



**BADAN PEMERIKSA KEUANGAN  
REPUBLIK INDONESIA**

**LAPORAN KEUANGAN  
SATUAN KERJA BPK RI  
PERWAKILAN PROVINSI D.I. YOGYAKARTA  
004 01 04 003030**



**Untuk Periode Yang Berakhir  
31 Desember 2022  
*Audited***

**Jl. HOS Cokroaminoto No 52 Yogyakarta  
Telp. (0274) 563635 Fax. (0274) 588736**

## KATA PENGANTAR

Sebagaimana diamanatkan Undang-Undang Nomor 17 Tahun 2003 tentang Keuangan Negara dan Undang-Undang Nomor 6 Tahun 2021 tentang Anggaran Pendapatan dan Belanja Negara Tahun Anggaran 2022, Menteri/Pimpinan Lembaga sebagai Pengguna Anggaran/Barang mempunyai tugas antara lain menyusun dan menyampaikan laporan keuangan Kementerian Negara/Lembaga yang dipimpinnya.

Satuan Kerja BPK Perwakilan Provinsi D.I. Yogyakarta adalah entitas akuntansi dari Badan Pemeriksa Keuangan Republik Indonesia yang berkewajiban menyelenggarakan akuntansi dan laporan pertanggungjawaban atas pelaksanaan Anggaran Pendapatan dan Belanja Negara dengan menyusun laporan keuangan berupa Laporan Realisasi Anggaran, Neraca, Laporan Operasional, Laporan Perubahan Ekuitas dan Catatan atas Laporan Keuangan.

Penyusunan Laporan Keuangan Satuan Kerja BPK Perwakilan Provinsi D.I. Yogyakarta untuk periode yang berakhir tanggal 31 Desember 2022 mengacu pada Peraturan Pemerintah Nomor 71 Tahun 2010 tentang Standar Akuntansi Pemerintahan. Laporan Keuangan ini telah disusun dan disajikan dengan basis akrual sehingga akan mampu menyajikan informasi keuangan yang transparan, akurat dan akuntabel.

Proses penyusunan Laporan Keuangan ini telah menggunakan Sistem Aplikasi dan Keuangan Tingkat Instansi (SAKTI), sistem ini mengintegrasikan proses perencanaan dan penganggaran, pelaksanaan serta pertanggungjawaban anggaran pendapatan dan belanja negara pada instansi pemerintah yang merupakan bagian dari sistem pengelolaan keuangan negara.

Laporan Keuangan ini diharapkan dapat memberikan informasi yang berguna kepada para pengguna laporan khususnya sebagai sarana untuk meningkatkan akuntabilitas/pertanggungjawaban dan transparansi pengelolaan keuangan negara pada BPK Perwakilan Provinsi D.I. Yogyakarta. Disamping itu, laporan keuangan ini juga dimaksudkan untuk memberikan informasi kepada manajemen dalam pengambilan keputusan dalam usaha untuk mewujudkan tata kelola pemerintahan yang baik (*good governance*).

Yogyakarta, 17 April 2023



## DAFTAR ISI

	Halaman
Kata Pengantar	i
Daftar Isi	ii
Daftar Tabel	lii
Daftar Singkatan	V
Pernyataan Tanggung Jawab	Vii
Ringkasan	1
I. Laporan Realisasi Anggaran	3
II. Neraca	4
III. Laporan Operasional	5
IV. Laporan Perubahan Ekuitas	6
V. Catatan atas Laporan Keuangan	7
A. Penjelasan Umum	7
A. 1. Dasar Hukum	7
A. 2. Profil dan Kebijakan Teknis Satuan Kerja BPK Perwakilan Provinsi D.I. Yogyakarta	9
A. 3. Pendekatan Penyusunan Laporan Keuangan	15
A. 4. Basis Akuntansi	16
A. 5. Dasar Pengukuran	16
A. 6. Kebijakan Akuntansi	16
B. Penjelasan atas Pos-Pos Laporan Realisasi Anggaran	32
B. 1. Penjelasan Umum Laporan Realisasi Anggaran	32
B. 2. Penjelasan Per Pos Laporan Realisasi Anggaran	33
C. Penjelasan atas Pos-Pos Neraca	42
C. 1. Penjelasan Umum Neraca	42
C. 2. Penjelasan Per Pos Neraca	42
D. Penjelasan atas Pos-pos Laporan Operasional	65
D. 1. Penjelasan Umum Laporan Operasional	65
D. 2. Penjelasan Per Pos Laporan Operasional	64
E. Penjelasan atas Pos-pos Laporan Perubahan Ekuitas	75
E. 1. Penjelasan Umum Laporan Perubahan Ekuitas	75
E. 2. Penjelasan Per Pos Laporan Perubahan Ekuitas	75
F. Pengungkapan Penting Lainnya	81
F. 1. Pengungkapan Lain-lain	81
F. 2. Rekening Pemerintah	81
F. 3. Tindak Lanjut Temuan Pemeriksaan oleh KAP	81
VI. Lampiran A.1 serta Lampiran 1 s.d. 34	

## DAFTAR TABEL

		Halaman
Tabel 1	Penggolongan Kualitas Piutang	22
Tabel 2	Penggolongan Masa Manfaat Aset Tetap	28
Tabel 3	Anggaran dan Realisasi Pendapatan dan Belanja untuk Periode yang Berakhir sampai dengan 31 Desember 2022	32
Tabel 4	Perubahan Anggaran Pendapatan dan Belanja untuk Periode yang Berakhir sampai dengan 31 Desember 2022	33
Tabel 5	Estimasi dan Realisasi Pendapatan dan Hibah untuk Periode yang Berakhir sampai dengan 31 Desember 2022	33
Tabel 6	Perbandingan Realisasi Pendapatan dan Hibah untuk Periode yang Berakhir sampai dengan 31 Desember 2022 dan 30 September 2021	34
Tabel 7	Anggaran dan Realisasi Belanja Berdasarkan Jenis Belanja untuk Periode yang Berakhir sampai dengan 31 Desember 2022	35
Tabel 8	Anggaran dan Realisasi Belanja Berdasarkan Jenis Program untuk Periode yang Berakhir sampai dengan 31 Desember 2022	35
Tabel 9	Perbandingan Realisasi Belanja Berdasarkan Jenis Belanja untuk periode yang berakhir sampai dengan 31 Desember 2022 dan 30 September 2021	36
Tabel 10	Rincian Perbandingan Realisasi Belanja Pegawai untuk Periode yang Berakhir sampai dengan 31 Desember 2022 dan 30 September 2021	37
Tabel 11	Rincian Perbandingan Realisasi Belanja Barang untuk Periode yang Berakhir sampai dengan 31 Desember 2022 dan 30 September 2021	38
Tabel 12	Anggaran dan Realisasi Belanja Penanganan Pandemic COVID 19 untuk periode yang berakhir sampai dengan 31 Desember 2022	39
Tabel 13	Rincian Perbandingan Realisasi Belanja Modal untuk Periode yang Berakhir sampai dengan 31 Desember 2022 dan 30 September 2021	40
Tabel 14	Komposisi Perbandingan Neraca Per 31 Desember 2022 dan 31 Desember 2021	42
Tabel 15	Rincian Aset Lancar Per 31 Desember 2022 dan 31 Desember 2021	43
Tabel 16	Rincian Piutang Bukan Pajak per 31 Desember 2022	44
Tabel 17	Rincian Mutasi Piutang Lainnya per 31 Desember 2022	45
Tabel 18	Rincian Piutang Negara Bukan Pajak per 31 Desember 2022	46
Tabel 19	Rincian Perbandingan Persediaan per 31 Desember 2022 dan 31 Desember 2021	46
Tabel 20	Rincian Perbandingan Persediaan per 31 Desember 2022 dan 31 Desember 2021	47
Tabel 21	Rincian Perbandingan Aset Tetap per 31 Desember 2022 dan 31 Desember 2021	48
Tabel 22	Rincian Mutasi Peralatan dan Mesin per 31 Desember 2022	49
Tabel 23	Rincian Mutasi Gedung dan Bangunan per 31 Desember 2022	52
Tabel 24	Rincian Jalan, Irigasi, dan Jaringan per 31 Desember 2022	54
Tabel 25	Rincian Mutasi Irigasi per 31 Desember 2022	54
Tabel 26	Rincian Aset Tetap lainnya per 31 Desember 2022	56
Tabel 27	Rincian Mutasi Aset Tetap Lainnya per 31 Desember 2022	56
Tabel 28	Rincian Akumulasi Penyusutan Aset Tetap per 31 Desember 2022	57

Tabel 29	Rincian Perbandingan Aset Lainnya per 31 Desember 2022 dan 31 Desember 2021	58
Tabel 30	Rincian Mutasi Aset Lainnya Per 31 Desember 2022	59
Tabel 31	Rincian Aset Tak Berwujud Per 31 Desember 2022	60
Tabel 32	Rincian Mutasi Aset Lain-lain Per 31 Desember 2022	61
Tabel 33	Rincian Kewajiban Jangka Pendek per 31 Desember 2022 dan 31 Desember 2021	62
Tabel 34	Rincian Mutasi Utang Kepada Pihak Ketiga per 31 Desember 2022	63
Tabel 35	Komposisi Perbandingan Laporan Operasional Sampai Dengan 31 Desember 2022 dan 30 September 2021	65
Tabel 36	Rincian Pendapatan Negara Bukan Pajak Lainnya Untuk periode yang berakhir Sampai Dengan 31 Desember 2022 dan 30 September 2021	66
Tabel 37	Rincian Perbandingan Beban Operasional untuk Periode yang Berakhir Sampai Dengan 31 Desember 2022 dan 30 September 2021	67
Tabel 38	Rincian Beban Pegawai untuk Periode yang Berakhir Sampai Dengan 31 Desember 2022 dan 30 September 2021	68
Tabel 39	Rincian Beban Persediaan Untuk periode yang berakhir sampai dengan 31 Desember 2022 dan 30 September 2021	68
Tabel 40	Rincian Beban Barang dan Jasa Untuk periode yang berakhir sampai dengan 31 Desember 2022 dan 30 September 2021	69
Tabel 41	Rincian Beban Pemeliharaan Untuk periode yang berakhir sampai dengan 31 Desember 2022 dan 30 September 2021	70
Tabel 42	Rincian Beban Perjalanan Dinas Untuk periode yang berakhir sampai dengan 31 Desember 2022 dan 30 September 2021	71
Tabel 43	Rincian Beban Penyusutan dan Amortisasi Untuk periode yang berakhir sampai dengan 31 Desember 2022 dan 30 September 2021	72
Tabel 44	Rincian Beban Penyusutan Piutang Tak Tertagih Untuk periode yang berakhir sampai dengan 31 Desember 2022 dan 30 September 2021	72
Tabel 45	Rincian Surplus/Defisit Kegiatan Nonoperasional Untuk periode yang berakhir sampai dengan 31 Desember 2022 dan 30 September 2021	73
Tabel 46	Rincian Surplus/(Defisit) Pelepasan Aset Nonlancar Untuk periode yang berakhir sampai dengan 31 Desember 2022 dan 30 September 2021	74
Tabel 47	Rincian Perbandingan Laporan Perubahan Ekuitas pada tanggal 31 Desember 2022 dan 30 September 2021	75
Tabel 48	Rincian Perbandingan Koreksi Yang Menambah/Mengurangi Ekuitas Yang Antara Lain Berasal Dari Dampak Kumulatif Perubahan Kebijakan Akuntansi /Kesalahan Mendasar untuk periode yang berakhir sampai dengan 31 Desember 2022 dan 30 September 2021	77
Tabel 49	Rincian Nilai Koreksi Lain-lain Untuk periode yang berakhir sampai dengan 31 Desember 2022 dan 30 September 2021	78
Tabel 50	Rincian Perbandingan Nilai Transaksi Antarentitas pada tanggal 31 Desember 2022 dan 30 September 2021	79

## DAFTAR SINGKATAN

APBN	: Anggaran Pendapatan dan Belanja Negara
APBN-P	: Anggaran Pendapatan dan Belanja Negara Perubahan
ANAO	: <i>Australian National Audit Office</i>
AusAID	: <i>Australian Agency For International Development</i>
BMN	: Barang Milik Negara
BPK	: Badan Pemeriksa Keuangan
BUN	: Bendahara Umum Negara
CaLK	: Catatan atas Laporan Keuangan
DIPA	: Daftar Isian Pelaksanaan Anggaran
DJA	: Direktorat Jenderal Anggaran
DJKN	: Direktorat Jenderal Kekayaan Negara
DPD	: Dewan Perwakilan Daerah
DPR	: Dewan Perwakilan Rakyat
DPRD	: Dewan Perwakilan Rakyat Daerah
KAP	: Kantor Akuntan Publik
KDP	: Konstruksi Dalam Pengerjaan
KPPN	: Kantor Pelayanan Perbendaharaan Negara
KPKNL	: Kantor Pelayanan Kekayaan Negara dan Lelang
KUN	: Kas Umum Negara
LBMN	: Laporan Barang Milik Negara
LHP	: Laporan Hasil Pemeriksaan
LK	: Laporan Keuangan
LKPP/LKKL	: Laporan Keuangan Pemerintah Pusat/Laporan Keuangan Kementerian Negara/Lembaga
LN	: Luar Negeri
LRA	: Laporan Realisasi Anggaran
MA	: Mata Anggaran
MAK	: Mata Anggaran Keluaran
NTPN	: Nomor Transaksi Penerimaan Negara
PMK	: Peraturan Menteri Keuangan
PNBP	: Penerimaan Negara Bukan Pajak
PNS	: Pegawai Negeri Sipil
Pusdiklat	: Pusat Pendidikan dan Latihan
Renstra	: Rencana Strategis
RKA	: Rencana Kegiatan dan Anggaran
RKAKL	: Rencana Kerja dan Anggaran Kementerian Negara/Lembaga
RKP	: Rencana Kerja Pemerintah
RM	: Rupiah Murni
RPJM	: Rencana Pembangunan Jangka Menengah
SAIBA	: Sistem Akuntansi Instansi Berbasis Akrua
SIMAK-BMN	: Sistem Informasi Manajemen dan Akuntansi Barang Milik Negara
SAI	: Sistem Akuntansi dan Pelaporan Instansi
SAK	: Sistem Akuntansi dan Pelaporan Keuangan

SAP	: Standar Akuntansi Pemerintahan
Satker	: Satuan Kerja
SDM	: Sumber Daya Manusia
Setjen	: Sekretariat Jenderal
SS	: Sasaran Strategis
SSBP	: Surat Setoran Pendapatan Bukan Pajak
SSPB	: Surat Setoran Pengembalian Belanja
TA	: Tahun Anggaran
TAB	: Tahun Anggaran Berjalan
TAYL	: Tahun Anggaran Yang Lalu
TP/TGR	: Tuntutan Perbendaharaan/Tuntutan Ganti Rugi
TUP	: Tambahan Uang Persediaan
UAKPA	: Unit Akuntansi Kuasa Pengguna Anggaran
UAKPB	: Unit Akuntansi Kuasa Pengguna Barang
UM	: Uang Muka
UP	: Uang Persediaan
USAID	: <i>United State Agency International Development</i>
WTP	: Wajar Tanpa Pengecualian



## **BADAN PEMERIKSA KEUANGAN REPUBLIK INDONESIA PERWAKILAN PROVINSI D.I. YOGYAKARTA**

Jalan HOS Cokroaminoto Nomor 52 Yogyakarta 55244 Telepon 0274-563635 Fax 0274-588736

---

### **PERNYATAAN TANGGUNG JAWAB**

Laporan Keuangan Satuan Kerja BPK Perwakilan Provinsi D.I. Yogyakarta yang terdiri atas Laporan Realisasi Anggaran, Neraca, Laporan Operasional, Laporan Perubahan Ekuitas, dan Catatan atas Laporan Keuangan untuk periode yang berakhir 31 Desember 2022 sebagaimana terlampir, merupakan tanggung jawab kami.

Laporan Keuangan tersebut telah disusun berdasarkan sistem pengendalian intern yang memadai, dan isinya telah menyajikan informasi pelaksanaan anggaran dan posisi keuangan secara layak sesuai dengan Standar Akuntansi Pemerintahan.

Yogyakarta, 17 April 2023

Kepala Perwakilan



Widhi Widayat

NIP. 196908041997031005



## RINGKASAN

Berdasarkan Pasal 55 ayat (2) Undang-Undang (UU) Nomor 1 Tahun 2004 tentang Perbendaharaan Negara dan Peraturan Menteri Keuangan nomor 213/PMK.05/2013 sebagaimana telah diubah dengan Peraturan Menteri Keuangan nomor 215/PMK.05/2016 tentang Perubahan atas Peraturan Menteri Keuangan nomor 213/PMK.05/2013 tentang Sistem Akuntansi dan Pelaporan Keuangan Pemerintah Pusat, Menteri/Pimpinan Lembaga selaku Pengguna Anggaran/ Pengguna Barang menyusun dan menyampaikan Laporan Keuangan Kementerian Negara/ Lembaga (LKKL) yang meliputi Laporan Realisasi Anggaran, Neraca, Laporan Operasional, Laporan Perubahan Ekuitas, dan Catatan atas Laporan Keuangan kepada Menteri Keuangan selaku pengelola fiskal, dalam rangka penyusunan Laporan Keuangan Pemerintah Pusat (LKPP).

Laporan Keuangan Satuan Kerja BPK Perwakilan Provinsi D.I. Yogyakarta untuk periode yang berakhir sampai dengan 31 Desember 2022 ini telah disusun dan disajikan sesuai dengan Peraturan Pemerintah Nomor 71 Tahun 2010 tentang Standar Akuntansi Pemerintahan (SAP) dan berdasarkan kaidah-kaidah pengelolaan keuangan yang sehat di lingkungan pemerintahan. Laporan Keuangan ini meliputi:

### I. LAPORAN REALISASI ANGGARAN

Laporan Realisasi Anggaran untuk periode yang berakhir sampai dengan 31 Desember 2022 menggambarkan perbandingan antara anggaran dengan realisasinya, yang mencakup unsur-unsur pendapatan, hibah, dan belanja selama periode 1 Januari s.d. 31 Desember 2022.

Estimasi Pendapatan dan Anggaran Belanja Satuan Kerja BPK Perwakilan Provinsi D.I. Yogyakarta untuk periode yang berakhir sampai dengan 31 Desember 2022 adalah masing-masing sebesar Rp21.988.000,00 dan sebesar Rp17.299.116.000,00.

Realisasi Pendapatan Negara dan Hibah untuk periode yang berakhir sampai dengan 31 Desember 2022 seluruhnya berasal dari Penerimaan Negara Bukan Pajak sebesar Rp69.400.655,00.

Realisasi Belanja Negara untuk periode yang berakhir sampai dengan 31 Desember 2022 adalah sebesar Rp17.121.507.548,00 atau mencapai 98,97% dari anggarannya. Jumlah realisasi belanja tersebut terdiri dari realisasi Belanja Transaksi Kas yang seluruhnya berasal dari Belanja Rupiah Murni.

### II. NERACA

Neraca menggambarkan posisi keuangan entitas mengenai aset, kewajiban, dan ekuitas dana per 31 Desember 2022 dan dibandingkan dengan posisi keuangan entitas per 31 Desember 2021.

Nilai Aset per 31 Desember 2022 dicatat dan disajikan sebesar Rp200.520.854.804,00 yang terdiri atas Aset Lancar sebesar Rp248.983.565,00, Aset Tetap sebesar Rp200.255.596.739,00, Piutang Jangka Panjang sebesar Rp0,00, dan Aset Lainnya sebesar Rp16.274.500,00.

Nilai Kewajiban per 31 Desember 2022 adalah sebesar Rp66.600.092,00 yang seluruhnya merupakan kewajiban jangka pendek. Nilai Ekuitas per 31 Desember 2022 adalah sebesar Rp200.454.254.712,00.

### **III. LAPORAN OPERASIONAL**

Laporan Operasional untuk periode yang berakhir 31 Desember 2022 menyajikan berbagai unsur pendapatan-LO, beban, surplus/defisit dari operasi, surplus/defisit dari kegiatan nonoperasional, surplus/defisit sebelum pos luar biasa, pos luar biasa, dan surplus/defisit-LO, yang diperlukan untuk penyajian yang wajar.

Pendapatan-LO untuk periode yang berakhir 31 Desember 2022 adalah sebesar Rp33.817.010,00, sedangkan jumlah beban adalah sebesar Rp19.174.954.735,00 sehingga terdapat Defisit dari Kegiatan Operasional senilai Rp19.141.137.725,00.

Kegiatan Nonoperasional dan Pos-Pos Luar Biasa masing-masing surplus sebesar Rp57.003.999,00 dan Rp0,00 sehingga entitas mengalami Defisit-LO sebesar Rp19.084.133.726,00.

### **IV. LAPORAN PERUBAHAN EKUITAS**

Laporan Perubahan Ekuitas pada tanggal 31 Desember 2022 menyajikan informasi kenaikan atau penurunan ekuitas tahun pelaporan dibandingkan dengan tahun sebelumnya.

Ekuitas pada tanggal 1 Januari 2022 adalah sebesar Rp202.458.625.834,00 dikurangi Defisit-LO sebesar Rp19.084.133.726,00 kemudian ditambah dengan Koreksi yang Menambah/Mengurangi Ekuitas Yang Antara Lain Berasal Dari Dampak Kumulatif Perubahan Kebijakan Akuntansi/Kesalahan Mendasar senilai Rp337.461,00, dan ditambah Transaksi Antarentitas sebesar Rp17.079.425.143,00 sehingga Ekuitas entitas pada tanggal 31 Desember 2022 adalah senilai Rp200.454.254.712,00.

### **V. CATATAN ATAS LAPORAN KEUANGAN**

Catatan atas Laporan Keuangan (CaLK) menyajikan informasi tentang penjelasan atau daftar terinci atau analisis atas nilai suatu pos yang disajikan dalam Laporan Realisasi Anggaran, Neraca, Laporan Operasional, dan Laporan Perubahan Ekuitas. Termasuk pula dalam CaLK adalah penyajian informasi yang diharuskan dan dianjurkan oleh Standar Akuntansi Pemerintahan serta pengungkapan-pengungkapan lainnya yang diperlukan untuk penyajian yang wajar atas laporan keuangan.

Dalam penyajian Laporan Realisasi Anggaran untuk periode tanggal 1 Januari 2022 sampai dengan tanggal 31 Desember 2022, Pendapatan Negara dan Hibah serta Belanja Negara diakui berbasis kas, yaitu diakui pada saat kas diterima atau dikeluarkan dari rekening kas negara.

Dalam penyajian Neraca, Laporan Operasional dan Laporan Perubahan Ekuitas diakui berdasarkan basis akrual, yaitu diakui pada saat diperolehnya hak atas dan timbulnya kewajiban tanpa memperhatikan saat kas atau setara kas diterima atau dikeluarkan dari rekening kas negara.

## LAPORAN REALISASI ANGGARAN

**BPK PERWAKILAN PROVINSI D.I. YOGYAKARTA**  
**LAPORAN REALISASI ANGGARAN**  
**UNTUK PERIODE YANG BERAKHIR SAMPAI DENGAN 31 DESEMBER 2022**  
**DAN 31 DESEMBER 2021**

(Dalam Rupiah)

Uraian	Catatan	TA 2022		% terhadap Anggaran	TA 2021
		Anggaran	Realisasi		Realisasi
<b>PENDAPATAN</b>	B.2.1				
Penerimaan Negara Bukan Pajak		21,988,000	69,400,655	315.63	28,114,379
<b>JUMLAH PENDAPATAN</b>		<b>21,988,000</b>	<b>69,400,655</b>	<b>315.63</b>	<b>28,114,379</b>
<b>BELANJA</b>	B.2.2				
<b>Belanja Operasi:</b>					
Belanja Pegawai	B.2.2.1	5,967,309,000	5,948,202,537	99.68	4,899,042,754
Belanja Barang	B.2.2.2	10,940,973,000	10,784,146,013	98.57	11,315,541,800
<b>Jumlah Belanja Operasi</b>		<b>16,908,282,000</b>	<b>16,732,348,550</b>	<b>98.96</b>	<b>16,214,584,554</b>
<b>Belanja Modal:</b>	B.2.2.3				
Belanja Tanah		0	0	0.00	0
Belanja Peralatan dan Mesin	B.2.2.3.1	390,834,000	389,158,998	99.57	0
Belanja penambahan nilai Gedung dan Bangunan	B.2.2.3.2	0	0	0.00	134,346,130
Belanja Jalan, Irigasi, Jaringan		0	0	0.00	0
Belanja Modal Lainnya	B.2.2.3.3	0	0	0.00	0
<b>Jumlah Belanja Modal</b>		<b>390,834,000</b>	<b>389,158,998</b>	<b>99.57</b>	<b>134,346,130</b>
<b>JUMLAH BELANJA</b>		<b>17,299,116,000</b>	<b>17,121,507,548</b>	<b>98.97</b>	<b>16,348,930,684</b>

## NERACA

### BPK PERWAKILAN PROVINSI D.I. YOGYAKARTA NERACA PER 31 DESEMBER 2022 DAN 31 DESEMBER 2021

(Dalam Rupiah)

Uraian	Catatan	'31 Desember 2022	'31 Desember 2021
<b>ASET</b>			
<b>ASET LANCAR</b>	C.2.1		
Kas di Bendahara Pengeluaran	C.2.1.1	0	0
Kas Lainnya dan Setara Kas		0	0
Belanja Dibayar di Muka		0	0
Pendapatan yang masih harus Diterima		0	0
Piutang Bukan Pajak	C.2.1.2	1,731,000	37,000
Penyisihan Piutang Tak Tertagih- Piutang Bukan Pajak	C.2.1.3	-8,655	-185
Bagian Lancar Penjualan Angsuran		0	0
Penyisihan Piutang Tak Tertagih- Piutang Jangka Pendek		0	0
Persediaan	C.2.1.4	247,261,220	287,965,199
Persediaan yang Belum Diregister		0	0
<b>Jumlah Aset Lancar</b>		<b>248,983,565</b>	<b>288,002,014</b>
<b>ASET TETAP</b>	C.2.2		
Tanah	C.2.2.1	174,810,094,000	174,810,094,000
Peralatan dan Mesin	C.2.2.2	23,291,287,886	23,755,110,368
Gedung dan Bangunan	C.2.2.3	30,023,119,327	29,973,549,327
Jalan, Irigasi, dan Jaringan	C.2.2.4	1,317,747,950	1,317,747,950
Aset Tetap Lainnya	C.2.2.5	373,150,681	370,382,431
Konstruksi Dalam Pengerjaan			0
Akumulasi Penyusutan Aset Tetap	C.2.2.6	-29,559,803,105	-28,011,279,128
<b>Jumlah Aset Tetap</b>		<b>200,255,596,739</b>	<b>202,215,604,948</b>
<b>PIUTANG JANGKA PANJANG</b>	C.2.3		
Tagihan TP/TGR		0	0
Tagihan Penjualan Angsuran		0	0
Penyisihan Piutang Tak Tertagih-Jk.Panjang		0	0
<b>Jumlah Piutang Jangka Panjang</b>		<b>0</b>	<b>0</b>
<b>ASET LAINNYA</b>	C.2.4		
Aset Tak Berwujud	C.2.4.1	560,124,738	560,124,738
Aset Lain-lain	C.2.4.2	19,200,000	31,583,000
Akumulasi Penyusutan/Amortisasi A	C.2.4.3	-563,050,238	-565,840,518
<b>Jumlah Aset Lainnya</b>		<b>16,274,500</b>	<b>25,867,220</b>
<b>JUMLAH ASET</b>		<b>200,520,854,804</b>	<b>202,529,474,182</b>
<b>KEWAJIBAN</b>			
<b>KEWAJIBAN JANGKA PENDEK</b>	C.2.5		
Utang kepada Pihak Ketiga	C.2.5.1	49,121,518	31,575,144
Utang yang belum ditagihkan		0	0
Pendapatan Diterima di Muka	C.2.5.2	17,478,574	39,273,204
Uang Muka dari KPPN		0	0
<b>JUMLAH KEWAJIBAN</b>		<b>66,600,092</b>	<b>70,848,348</b>
<b>EKUITAS</b>			
Ekuitas	C.2.6	200,454,254,712	202,458,625,834
<b>JUMLAH EKUITAS</b>		<b>200,454,254,712</b>	<b>202,458,625,834</b>
<b>JUMLAH KEWAJIBAN DAN EKUITAS</b>		<b>200,520,854,804</b>	<b>202,529,474,182</b>

## LAPORAN OPERASIONAL

**BPK PERWAKILAN PROVINSI D.I. YOGYAKARTA**  
**LAPORAN OPERASIONAL**  
**UNTUK PERIODE YANG BERAKHIR 31 DESEMBER 2022 DAN 31 DESEMBER 2021**

(Dalam Rupiah)

Uraian	Catatan	TA 2022	TA 2021
<b>KEGIATAN OPERASIONAL</b>			
<b>PENDAPATAN</b>			
Pendapatan Operasional	D.2.1	33,817,010	32,390,872
<b>JUMLAH PENDAPATAN</b>		<b>33,817,010</b>	<b>32,390,872</b>
<b>BEBAN OPERASIONAL</b>	D.2.2		
Beban Pegawai	D.2.2.1	5,946,284,081	4,897,841,974
Beban Persediaan	D.2.2.2	570,470,419	825,324,985
Beban Barang dan Jasa	D.2.2.3	3,278,436,502	3,090,550,494
Beban Pemeliharaan	D.2.2.4	2,206,666,332	2,006,374,340
Beban Perjalanan Dinas	D.2.2.5	4,737,440,569	5,121,720,114
Beban Penyusutan dan Amortisasi	D.2.2.6	2,435,648,177	2,391,205,555
Beban Penyisihan Piutang Tak Tertagih	D.2.2.7	8,655	185
Beban Lain-lain		0	0
<b>JUMLAH BEBAN</b>		<b>19,174,954,735</b>	<b>18,333,017,647</b>
<b>SURPLUS (DEFISIT) DARI KEGIATAN OPERASIONAL</b>		<b>-19,141,137,725</b>	<b>-18,300,626,775</b>
<b>KEGIATAN NONOPERASIONAL</b>	D.2.3		
Surplus/(Defisit) Pelepasan Aset Nonlancar	D.2.3.1	57,003,999	6,506,104
Surplus/(Defisit) Penyelesaian Kewajiban Jangka Panjang		0	0
Surplus/(Defisit) dari Kegiatan Nonoperasional Lainnya		0	0
<b>SURPLUS /DEFISIT DARI KEGIATAN NON OPERASIONAL</b>		<b>57,003,999</b>	<b>6,506,104</b>
<b>SURPLUS/DEFISIT SEBELUM POS LUAR BIASA</b>		<b>-19,084,133,726</b>	<b>-18,294,120,671</b>
<b>POS LUAR BIASA</b>	D.2.4	<b>0</b>	<b>0</b>
Pendapatan Luar Biasa		0	0
Beban Luar Biasa		0	0
<b>SURPLUS/DEFISIT LO</b>		<b>-19,084,133,726</b>	<b>-18,294,120,671</b>

## LAPORAN PERUBAHAN EKUITAS

**BPK PERWAKILAN PROVINSI D.I. YOGYAKARTA**  
**LAPORAN PERUBAHAN EKUITAS**  
**UNTUK PERIODE YANG BERAKHIR SAMPAI DENGAN 31 DESEMBER 2022 DAN**  
**31 DESEMBER 2021**

(Dalam Rupiah)

Uraian	Catatan	TA 2022	TA 2021
<b>EKUITAS AWAL</b>	E.2.1	<b>202,458,625,834</b>	<b>204,218,469,103</b>
<b>SURPLUS/DEFISIT LO</b>	E.2.2	<b>-19,084,133,726</b>	<b>-18,294,120,671</b>
<b>KOREKSI YANG MENAMBAH/MENGURANGI EKUITAS YANG ANTARA LAIN BERASAL DARI DAMPAK KUMULATIF PERUBAHAN KEBIJAKAN/ KESALAHAN MENDASAR</b>	E.2.3	<b>337,461</b>	<b>6,626,547</b>
Penyesuaian Nilai Aset		0	0
Koreksi Nilai Persediaan		0	0
Koreksi atas reklasifikasi	E.2.3.1	0	0
Selisih Revaluasi Aset Tetap	E.2.3.2	0	0
Koreksi Nilai Aset Tetap Nonrevaluasi	E.2.3.3	0	0
Koreksi Lain-lain	E.2.3.4	337,461	6,626,547
<b>TRANSAKSI ANTAR ENTITAS</b>	E.2.4	<b>17,079,425,143</b>	<b>16,527,650,855</b>
<b>KENAIKAN/PENURUNAN ENTITAS</b>		<b>-2,004,371,122</b>	<b>-1,759,843,269</b>
<b>EKUITAS AKHIR</b>	E.2.5	<b>200,454,254,712</b>	<b>202,458,625,834</b>

## CATATAN ATAS LAPORAN KEUANGAN

### A. PENJELASAN UMUM

#### A.1 DASAR HUKUM

##### Dasar Hukum

1. Undang-Undang Nomor 17 Tahun 2003 tentang Keuangan Negara.
2. Undang-Undang Nomor 1 Tahun 2004 tentang Perbendaharaan Negara.
3. Undang-Undang Nomor 15 Tahun 2006 tentang Badan Pemeriksa Keuangan.
4. Undang-Undang Nomor 6 Tahun 2021 tentang Anggaran Pendapatan dan Belanja Negara Tahun Anggaran 2022.
5. Undang-Undang Nomor 2 Tahun 2020 Penetapan Peraturan Pemerintah Pengganti Undang-Undang Nomor 1 Tahun 2020 Tentang Kebijakan Keuangan Negara dan Stabilitas Sistem Keuangan Untuk Penanganan Pandemi Corona Virus Disease 2019 (Covid-19) dan/atau Dalam Rangka Menghadapi Ancaman yang Membahayakan Perekonomian Nasional dan/atau Stabilitas Sistem Keuangan Menjadi Undang-Undang
6. Peraturan Pemerintah Nomor 8 Tahun 2006 tentang Pelaporan Keuangan dan Kinerja Instansi Pemerintah.
7. Peraturan Pemerintah Nomor 71 Tahun 2010 tentang Standar Akuntansi Pemerintahan.
8. Peraturan Pemerintah Nomor 27 Tahun 2014 tentang Pengelolaan Barang Milik Negara/Daerah.
9. Peraturan Menteri Keuangan Nomor 238/PMK.05/2011 tentang Pedoman Umum Sistem Akuntansi Pemerintahan.
10. Peraturan Menteri Keuangan Nomor 214/PMK.05/2013 tentang Bagan Akun Standar.
11. Peraturan Menteri Keuangan Nomor 251/PMK.06/2015 tentang Tatacara Amortisasi Barang Milik Negara Berupa Aset Tak Berwujud Pada Entitas Pemerintah Pusat.
12. Peraturan Menteri Keuangan Nomor 181/PMK.06/2016 tentang Penatausahaan Barang Milik Negara.
13. Peraturan Menteri Keuangan Nomor 65/PMK.06/2017 tentang Penyusutan Barang Milik Negara Berupa Aset Tetap Pada Entitas Pemerintah Pusat.
14. Peraturan Menteri Keuangan Nomor 69/PMK.06/2014 sebagaimana telah diubah dengan Peraturan Menteri Keuangan Nomor 207/PMK.06/2019 tentang perubahan atas Peraturan Menteri Keuangan Nomor 69/PMK.06/2014 tentang Penentuan Kualitas Piutang dan Pembentukan Penyisihan Tidak Tertagih Pada Kementerian Negara/Lembaga dan Bendahara Umum Negara.

15. Peraturan Menteri Keuangan Nomor 212/PMK.05/2019 tentang Jurnal Akuntansi Pemerintah Pada Pemerintah Pusat.
16. Peraturan Menteri Keuangan Nomor 163/PMK.05/2020 tentang Pengelolaan Piutang Negara pada Kementerian Negara/Lembaga, Bendahara Umum Negara dan Pengurusan Sederhana oleh Panitia Urusan Piutang Negara.
17. Peraturan Menteri Keuangan Nomor 150/PMK.06/2022 tentang Perubahan atas Peraturan Menteri Keuangan Nomor 163/PMK.06/2020 tentang Pengelolaan Piutang Negara pada Kementerian Negara/Lembaga, Bendahara Umum Negara dan Pengurusan Sederhana oleh Panitia Urusan Piutang Negara.
18. Peraturan Menteri Keuangan Nomor 171/PMK.06/2021 tentang Pelaksanaan Sistem SAKTI.
19. Peraturan Menteri Keuangan Nomor 217/PMK.05/2022 tentang Sistem Akuntansi dan Pelaporan Keuangan Pemerintah Pusat.
20. Peraturan Menteri Keuangan Nomor 231/PMK.05/2022 tentang Kebijakan Akuntansi Pemerintah Pusat.
21. Peraturan Menteri Keuangan Nomor 232/PMK.05/2022 tentang Sistem Akuntansi dan Pelaporan Keuangan Instansi.
22. Keputusan Menteri Keuangan Nomor 53/KM.6/2012 sebagaimana telah diubah dengan Keputusan Menteri Keuangan Nomor 04/KM.6/2013 tentang Perubahan Atas Keputusan Menteri Keuangan Nomor 53/KM.6/2012 tentang Penerapan Penyusutan Barang Milik Negara berupa Aset Tetap pada Entitas Pemerintah Pusat.
23. Keputusan Menteri Keuangan Nomor 59/KM.6/2013 tentang Tabel Masa Manfaat.
24. Keputusan Menteri Keuangan Nomor 94/KM.6/2013 sebagaimana telah diubah dengan Keputusan Menteri Keuangan Nomor 145/KM.6/2014 tentang Perubahan atas Keputusan Menteri Keuangan Nomor 94/KM.6/2013 tentang Modul Penyusutan Barang Milik Negara Berupa Aset Tetap pada Entitas Pemerintah Pusat.
25. Keputusan Menteri Keuangan Nomor 620/KM.6/2015 tentang Masa Manfaat Dalam Rangka Amortisasi Barang Milik Negara Berupa Aset Tak Berwujud Pada Entitas Pemerintah Pusat.
26. Keputusan Menteri Keuangan Nomor 240/KM.6/2022 tentang Perubahan Kedua atas Keputusan Menteri Keuangan Nomor 620/KM.6/2015 Tentang Masa Manfaat Dalam Rangka Amortisasi Barang Milik Negara Berupa Aset Tak Berwujud Pada Entitas Pemerintah Pusat.
27. Peraturan Direktur Jenderal Perbendaharaan Nomor PER-82/PB/2011 tentang Pedoman Akuntansi Penyisihan Piutang Tak Tertagih Pada Kementerian Negara/Lembaga.
28. Peraturan Direktur Jenderal Perbendaharaan Nomor PER-85/PB/2011 tentang Penatausahaan Piutang Penerimaan Negara Bukan Pajak Pada Satuan Kerja Kementerian Negara/Lembaga.



29. Peraturan Direktur Jenderal Perbendaharaan Nomor PER-42/PB/2014 tentang Pedoman Penyusunan Laporan Keuangan Kementerian Negara/Lembaga.
30. Keputusan Direktur Jenderal Perbendaharaan Nomor KEP-331/PB/2021 tentang Kodefikasi Segmen Akun Pada Bagan Akun Standar.
31. Keputusan Direktur Jenderal Perbendaharaan Nomor KEP-291/PB/2022 tentang Pemutakhiran Kodefikasi Segmen Akun pada Bagan Akun Standar.

## **A.2 PROFIL DAN KEBIJAKAN TEKNIS SATUAN KERJA BPK PERWAKILAN PROVINSI D.I. YOGYAKARTA**

### **A.2.1 PROFIL BPK PERWAKILAN PROVINSI D.I. YOGYAKARTA**

#### Profil

Badan Pemeriksa Keuangan (BPK) dibentuk berdasarkan Undang-Undang Dasar 1945, bertugas memeriksa pengelolaan dan tanggung jawab keuangan negara. Badan Pemeriksa Keuangan berkedudukan di Ibukota Negara, dan memiliki perwakilan di setiap Ibukota Provinsi. Selanjutnya, Undang-Undang (UU) Nomor 15 Tahun 2006 tentang Badan Pemeriksa Keuangan disusun untuk mengatur pelaksanaan tugas dan kewenangan BPK.

#### **1. Lingkup Tugas**

Lingkup tugas BPK adalah memeriksa pengelolaan dan tanggung jawab keuangan negara yang dilakukan oleh Pemerintah Pusat, Pemerintah Daerah, Lembaga Negara lainnya, Bank Indonesia, Badan Usaha Milik Negara, Badan Layanan Umum, Badan Usaha Milik Daerah, dan lembaga atau badan lain yang mengelola keuangan negara. Pemeriksaan BPK mencakup tiga jenis pemeriksaan, terdiri atas:

- a. Pemeriksaan keuangan; yaitu pemeriksaan atas laporan keuangan pemerintah, dalam rangka memberikan pernyataan opini tentang tingkat kewajaran informasi yang disajikan dalam laporan keuangan pemerintah.
- b. Pemeriksaan Kinerja; yaitu pemeriksaan atas aspek ekonomi dan efisiensi, serta pemeriksaan atas aspek efektivitas. Pemeriksaan ini bertujuan untuk mengidentifikasi hal-hal yang perlu menjadi perhatian DPR, DPD dan DPRD.
- c. Pemeriksaan dengan Tujuan Tertentu (PDTT); yaitu pemeriksaan yang dilakukan dengan tujuan khusus, di luar pemeriksaan keuangan dan pemeriksaan kinerja. Termasuk dalam pemeriksaan tujuan tertentu ini adalah pemeriksaan atas hal-hal yang berkaitan dengan keuangan, pemeriksaan

investigatif, dan pemeriksaan atas pengendalian intern pemerintah.

Laporan Hasil Pemeriksaan (LHP) BPK disampaikan kepada DPR, DPD, dan DPRD sesuai kewenangannya. Untuk keperluan tindak lanjut, hasil pemeriksaan BPK juga diserahkan kepada Presiden, Gubernur, Bupati/Walikota sesuai kewenangannya.

## **2. Organisasi BPK**

BPK dalam menjalankan tugas dan wewenangnya dibantu oleh Pelaksana BPK. Susunan Organisasi Pelaksana BPK terdiri dari tiga kelompok besar yaitu, (1) kelompok satuan kerja teknis yang bertugas untuk melaksanakan tugas dan fungsi utama BPK dalam melakukan pemeriksaan keuangan negara, (2) kelompok satuan kerja penunjang yang bertugas untuk menyelenggarakan dan mengoordinasikan dukungan kediklatan, pengawasan, perencanaan, evaluasi dan pengembangan pemeriksaan keuangan negara, pembinaan dan pengembangan hukum pemeriksaan keuangan negara, serta (3) kelompok satuan kerja kesetjanaan yang bertugas untuk menyelenggarakan dan mengoordinasikan dukungan administrasi serta sumber daya untuk kelancaran tugas dan fungsi BPK serta Pelaksana BPK.

Pelaksanaan tugas dan fungsi setiap satuan kerja diatur di dalam Struktur Organisasi dan Tata Kerja Pelaksana BPK dan yang tertuang dalam Peraturan Badan Pemeriksa Keuangan Republik Indonesia (BPK RI) Nomor 1 Tahun 2019 tentang Organisasi Dan Tata Kerja Pelaksana Badan Pemeriksa Keuangan sebagaimana telah diubah dengan Peraturan BPK RI Nomor 2 Tahun 2020.

## **3. Pemangku Kepentingan**

Pihak-pihak yang berkepentingan terhadap hasil pemeriksaan BPK, antara lain:

- a. Lembaga perwakilan, yaitu: DPR, DPD, dan DPRD;
- b. Pemerintah, yaitu instansi pemerintah Pusat/Daerah yang diperiksa (*auditee*);
- c. Instansi penegak hukum;
- d. Lembaga lain yang dibentuk berdasarkan undang-undang;
- e. Organisasi kemasyarakatan dan profesi; dan
- f. Warga Negara Indonesia.

## **4. Kedudukan satker BPK Perwakilan Provinsi D.I. Yogyakarta**

BPK Perwakilan Provinsi D.I. Yogyakarta berada di bawah Auditorat Keuangan Negara V dan bertanggung jawab kepada Anggota V BPK melalui Auditor Utama Keuangan Negara V.

BPK Perwakilan Provinsi D.I. Yogyakarta mempunyai tugas memeriksa pengelolaan dan tanggung jawab keuangan daerah pada Pemerintah Provinsi D.I. Yogyakarta, kabupaten/kota di Provinsi D.I. Yogyakarta, BUMD, dan lembaga terkait di lingkungan

entitas, termasuk melaksanakan pemeriksaan yang ditugaskan oleh AKN dan Auditorat Utama Investigasi.

BPK Perwakilan Provinsi D.I. Yogyakarta terdiri atas:

- a. Sekretariat Perwakilan;
- b. Subauditorat Yogyakarta
- c. Kelompok Jabatan Fungsional.

Satuan Kerja BPK Perwakilan Provinsi D.I. Yogyakarta (diisi sesuai satker terkait) adalah satuan kerja vertikal BPK yang berkududukan di Kota Yogyakarta.

## A.2.2 RENCANA STRATEGIS SATUAN KERJA BPK

### Rencana Strategis BPK

Renstra BPK Perwakilan Provinsi D.I. Yogyakarta disusun sebagai turunan dan penjabaran yang lebih detil dari Renstra BPK dan Renstra AKN V Tahun 2020-2024. Ringkasan Renstra BPK Perwakilan Provinsi D.I. Yogyakarta adalah sebagai berikut:

Sasaran	Sasaran Kegiatan	Indikator Kinerja	Target	
Meningkatnya Pemeriksaan yang Bermutu Tinggi	Meningkatnya Pemeriksaan Berkualitas  Meningkatnya Layanan Pemeriksaan	IKU 1	Pemenuhan Pengendalian dan Pemerolehan Keyakinan Mutu Pemeriksaan	100%
		IKU 2	Tingkat Kesesuaian Hasil Pemeriksaan yang Memenuhi Harapan Penugasan	100%
		IKU 3	Persentase Tindak Lanjut Rekomendasi Hasil Pemeriksaan	75%
		IKU 4	Tingkat Pemenuhan Keterlibatan Satuan Kerja dalam Pemeriksaan Tematik Nasional	100%
		IKU 5	Tingkat Pemenuhan Pemeriksaan dari Para Pemangku Kepentingan	100%
		IKU 6	Tingkat Pemenuhan Keterlibatan Satuan Kerja dalam Pemeriksaan Tematik Lokal	100%
Sasaran	Sasaran Kegiatan	Indikator Kinerja	Target	
		IKU 7	Indeks Implementasi Nilai Dasar BPK	Sangat Memuaskan (5,00)

		IKU 8	Hasil Evaluasi AKIP	A (87,00)
		IKU 9	Tingkat Pemanfaatan Teknologi dan Informasi	96%
		IKU 10	Tingkat Penerapan Manajemen Pengetahuan	100%
		IKU 11	Tingkat Kepuasan Para Pemangku Kepentingan atas Kualitas Komunikasi	Memuaskan (3,80)
		IKU 12	Pemenuhan Jam Diklat Pengembangan Kompetensi	100%
		IKU 13	Tingkat Kinerja Anggaran	87,5%

### 1. Visi

“Menjadi Lembaga Pemeriksa Terpercaya yang Berperan Aktif dalam Mewujudkan Tata Kelola Keuangan Negara yang Berkualitas dan Bermanfaat untuk Mencapai Tujuan Negara.”

### 2. Misi

- a. Memeriksa tata kelola dan tanggung jawab keuangan negara untuk memberikan rekomendasi, pendapat, dan pertimbangan;
- b. Mendorong pencegahan korupsi dan percepatan penyelesaian ganti kerugian negara; dan
- c. Melaksanakan tata kelola organisasi yang transparan dan berkesinambungan agar menjadi teladan bagi institusi lainnya.

### 3. Nilai Dasar

Penyusunan Visi dan Misi pada Renstra BPK Perwakilan Provinsi D.I. Yogyakarta 2020–2024 tetap berpijak pada nilai-nilai dasar dalam melaksanakan tugas dan tanggung jawab BPK. Semua pegawai BPK Perwakilan Provinsi D.I. Yogyakarta akan selalu memegang nilai-nilai dasar yang terdiri dari:

- a. Independensi; Nilai independensi selalu dijunjung tinggi dalam pelaksanaan setiap tugas dan tanggung jawab, baik secara kelembagaan, organisasi, maupun individu. Dalam melaksanakan setiap penugasan pemeriksaan bebas dalam sikap mental dan penampilan dari gangguan pribadi, ekstern, dan/atau organisasi yang dapat mempengaruhi independensi.
- b. Integritas; Nilai integritas dibangun dengan mengedepankan sikap yang jujur, objektif, dan tegas dalam menerapkan prinsip, nilai, dan keputusan.

- c. Profesionalisme; Nilai profesionalisme dikembangkan dengan menerapkan prinsip kehati-hatian, ketelitian, dan kecermatan, serta berpedoman kepada standar yang berlaku.

#### **4. Tujuan Strategis**

Pencapaian visi dan pelaksanaan misi di atas dilakukan dengan tujuan “Meningkatnya tata kelola keuangan negara yang berkualitas dan bermanfaat”.

#### **5. Sasaran Strategis**

Dalam mencapai tujuan tersebut, BPK Perwakilan Provinsi D.I. Yogyakarta akan mewujudkan sasaran strategis “Meningkatnya pemanfaatan rekomendasi, pendapat, dan pertimbangan atas pengelolaan dan tanggung jawab keuangan negara serta penyelesaian ganti kerugian negara yang didukung tata kelola organisasi yang berkinerja tinggi”.

Sasaran strategis dicapai melalui lima strategi yang dikelompokkan dalam dua arah kebijakan yang disusun dengan menyelaraskan program penganggaran BPK Perwakilan Provinsi D.I. Yogyakarta. Arah kebijakan pertama adalah peningkatan sinergi dan kolaborasi dalam pemeriksaan dan penyelesaian ganti kerugian negara secara berkelanjutan. Arah kebijakan ini terdiri dari lima strategi sebagai berikut:

- a. Strategi 1: Meningkatkan kapabilitas organisasi pemeriksaan yang modern dan dinamis;
- b. Strategi 2: Meningkatkan kualitas pemeriksaan secara strategis, antisipatif, dan responsif;
- c. Strategi 3: Meningkatkan efektivitas pengawasan terhadap pemeriksaan keuangan negara;
- d. Strategi 4: Mewujudkan pusat unggulan pendidikan dan pelatihan pemeriksaan keuangan negara;
- e. Strategi 5: Memperkuat regulasi dan aspek hukum pemeriksaan keuangan negara serta penyelesaian ganti kerugian negara.

Sedangkan untuk arah kebijakan kedua adalah peningkatan sinergi dan kolaborasi dalam tata kelola organisasi yang dicapai melalui strategi mengoptimalkan pengelolaan sumber daya dan kerja sama dengan pemangku kepentingan.

Sasaran Strategis merupakan bentuk operasionalisasi untuk mencapai Visi, Misi, dan Tujuan. Untuk mencapai Sasaran Strategis, BPK Perwakilan Provinsi D.I. Yogyakarta merumuskan arah kebijakan dan strategi. Bentuk visualisasi hubungan Visi, Misi, Tujuan, Sasaran Strategis, Arah Kebijakan dan Strategi dapat dilihat dalam gambar berikut.

### Visualisasi Renstra BPK 2020–2024



### A.2.3 PROGRAM DAN KEGIATAN BPK

#### Program dan Kegiatan BPK

Dalam perencanaan nasional, Sistem Perencanaan Pembangunan Nasional (SPPN) telah ditetapkan dalam Undang-Undang (UU) Nomor 25 Tahun 2004. Sesuai dengan SPPN tersebut, rencana pembangunan nasional meliputi rencana jangka panjang dua puluh tahun, rencana jangka menengah lima tahunan dan perencanaan tahunan.

Rencana Pembangunan Jangka Panjang (RPJP) nasional tahun 2005-2025 telah ditetapkan dalam UU Nomor 17 Tahun 2007. RPJP Nasional tersebut menjadi pedoman dalam penyusunan Rencana Pembangunan Jangka Menengah Nasional (RPJMN) lima tahunan dan acuan RPJP Daerah.

RPJMN sebagai dokumen perencanaan memuat antara lain strategi pembangunan nasional, kebijakan umum, program Kementerian/Lembaga (KL) dan lintas KL, kewilayahan dan lintas kewilayahan, serta kerangka ekonomi makro. RPJMN ini menjadi acuan Kementerian/Lembaga dalam menyusun dokumen perencanaan lima tahunan berupa Rencana Strategis Kementerian/Lembaga (Renstra K/L).

Dokumen perencanaan lima tahunan RPJMN dan Renstra K/L dijabarkan dalam dokumen perencanaan tahunan berupa Rencana Kerja Pemerintah (RKP) dan Rencana Kerja Kementerian/Lembaga (Renja K/L). Sementara alokasi anggaran tahunan setiap Kementerian/Lembaga dituangkan dalam dokumen perencanaan dana penganggaran berupa Rencana Kerja dan Anggaran Kementerian/Lembaga (RKA-K/L) dan Daftar Isian Pelaksanaan Anggaran (DIPA).

Dokumen perencanaan dan penganggaran RKA dan DIPA BPK terdiri dari dua Program yaitu pertama, Program Dukungan Manajemen dan Pelaksanaan Tugas Lainnya BPK yang terdiri dari kegiatan-kegiatan yang bertujuan guna mendukung pelaksanaan kewenangan BPK dalam melakukan pemeriksaan atas pengelolaan dan tanggung jawab keuangan negara. Kedua, Program Pemeriksaan Keuangan Negara yang terdiri dari kegiatan-kegiatan yang bertujuan mendukung memeriksa pengelolaan dan tanggung jawab keuangan negara secara bebas dan mandiri sesuai dengan amanat Pasal 23E Undang-Undang Dasar Negara Republik Indonesia 1945 (UUD 1945) dan Undang-Undang Nomor 15 Tahun 2006 tentang Badan Pemeriksaan Keuangan Negara.

Dalam RKA dan DIPA BPK Perwakilan Provinsi D.I. Yogyakarta Tahun Anggaran 2021 mengampu Program Pemeriksaan Keuangan Negara dengan Kegiatan Pemeriksaan Keuangan Negara dan Pemantauan Penyelesaian Ganti Kerugian Negara.

### A.3 PENDEKATAN PENYUSUNAN LAPORAN KEUANGAN

#### Pendekatan Penyusunan Laporan Keuangan

Laporan Keuangan BPK Perwakilan Provinsi D.I. Yogyakarta Untuk periode yang berakhir 30 Juni 2022 ini merupakan laporan yang mencakup seluruh aspek keuangan yang dikelola oleh entitas akuntansi Satuan Kerja BPK Perwakilan Provinsi D.I. Yogyakarta. Laporan Keuangan ini dihasilkan melalui Sistem Aplikasi Keuangan Tingkat Instansi (SAKTI). SAKTI adalah aplikasi yang digunakan sebagai sarana bagi satker dalam mendukung implementasi SPAN untuk melakukan pengelolaan keuangan yang meliputi tahapan perencanaan hingga pertanggungjawaban anggaran.

SAKTI mengintegrasikan seluruh aplikasi satker yang ada. Mempunyai fungsi utama dari mulai Perencanaan, Pelaksanaan hingga Pertanggungjawaban Anggaran. Selain itu, SAKTI menerapkan konsep *single database*. Aplikasi SAKTI digunakan oleh entitas akuntansi dan entitas pelaporan Kementerian Negara/Lembaga. Seluruh Transaksi entitas akuntansi dan entitas pelaporan dilakukan secara sistem elektronik.

SAKTI menggunakan sistem single entry point, single database, dan akuntansi berbasis akrual. Adapun periode transaksi dalam SAKTI meliputi Januari sampai dengan Desember, *unaudited*, dan *audited*.

Sistem Aplikasi Keuangan Tingkat Instansi (SAKTI) mencakup seluruh proses pengelolaan keuangan negara pada SATKER dimulai dari proses Penganggaran, Pelaksanaan, sampai dengan Pelaporan. Masing-masing proses pengelolaan keuangan diperankan oleh modul-modul aplikasi sebagai berikut :

- Proses penganggaran diperankan oleh modul Penganggaran.
- Proses pelaksanaan diperankan oleh beberapa modul, yaitu modul Komitmen (meliputi sub-modul Manajemen Supplier dan sub-modul Manajemen Komitmen), modul Bendahara, modul Aset Tetap, modul Persediaan, dan modul Pembayaran.
- Proses pelaporan diperankan oleh modul GL dan Pelaporan.

#### **A. 4 BASIS AKUNTANSI**

##### **Basis Akuntansi**

Satuan Kerja BPK Perwakilan Provinsi D.I. Yogyakarta menerapkan basis akrual dalam penyusunan dan penyajian Neraca, Laporan Operasional, dan Laporan Perubahan Ekuitas serta basis kas untuk penyusunan dan penyajian Laporan Realisasi Anggaran. Basis akrual adalah basis akuntansi yang mengakui pengaruh transaksi dan peristiwa lainnya pada saat transaksi dan peristiwa itu terjadi, tanpa memperhatikan saat kas atau setara kas diterima atau dibayarkan. Sedangkan basis kas adalah basis akuntansi yang mengakui pengaruh transaksi atau peristiwa lainnya pada saat kas atau setara kas diterima atau dibayar. Hal ini sesuai dengan Standar Akuntansi Pemerintahan (SAP) yang telah ditetapkan dengan Peraturan Pemerintah Nomor 71 Tahun 2010 tentang Standar Akuntansi Pemerintahan.

#### **A. 5 DASAR PENGUKURAN**

##### **Dasar Pengukuran**

Pengukuran adalah proses penetapan nilai uang untuk mengakui dan memasukkan setiap pos dalam laporan keuangan. Dasar pengukuran yang diterapkan Satuan Kerja BPK Perwakilan Provinsi D.I. Yogyakarta dalam penyusunan dan penyajian Laporan Keuangan adalah dengan menggunakan nilai perolehan historis.

Aset dicatat sebesar pengeluaran/penggunaan sumber daya ekonomi atau sebesar nilai wajar dari imbalan yang diberikan untuk memperoleh aset tersebut. Kewajiban dicatat sebesar nilai wajar sumber daya ekonomi yang digunakan pemerintah untuk memenuhi kewajiban yang bersangkutan.

Pengukuran pos-pos laporan keuangan menggunakan mata uang rupiah. Transaksi yang menggunakan mata uang asing dikonversi terlebih dahulu dan dinyatakan dalam mata uang rupiah.

#### **A.6 KEBIJAKAN AKUNTANSI**

##### **Kebijakan Akuntansi**

Penyusunan dan penyajian Laporan Keuangan Tahun 2021 telah mengacu pada Standar Akuntansi Pemerintahan (SAP). Kebijakan akuntansi merupakan prinsip-prinsip, dasar-dasar, konvensi konvensi, aturan-aturan, dan praktik-praktik spesifik yang dipilih oleh suatu entitas pelaporan dalam penyusunan dan penyajian laporan keuangan.



Kebijakan akuntansi yang diterapkan dalam laporan keuangan ini adalah merupakan kebijakan yang ditetapkan oleh BPK yang merupakan entitas pelaporan dari Satuan Kerja BPK Perwakilan Provinsi D.I. Yogyakarta Disamping itu, dalam penyusunannya telah diterapkan kaidah-kaidah pengelolaan keuangan yang sehat di lingkungan pemerintahan.

Kebijakan-kebijakan akuntansi yang penting yang digunakan dalam penyusunan Laporan Keuangan Satuan Kerja BPK Perwakilan Provinsi D.I. Yogyakarta adalah sebagai berikut:

#### Pendapatan-LRA

### 1. Pendapatan- LRA

Pendapatan-LRA adalah semua penerimaan Rekening Kas Umum Negara yang menambah Saldo Anggaran Lebih dalam periode tahun anggaran yang bersangkutan yang menjadi hak pemerintah dan tidak perlu dibayar kembali oleh pemerintah. Pendapatan-LRA diakui pada saat kas diterima pada Kas Umum Negara (KUN). Akuntansi pendapatan-LRA dilaksanakan berdasarkan azas bruto, yaitu dengan membukukan penerimaan bruto, dan tidak mencatat jumlah netto nya (setelah dikompensasikan dengan pengeluaran). Pendapatan-LRA disajikan menurut klasifikasi sumber pendapatan.

#### Pendapatan-LO

### 2. Pendapatan-LO

Pendapatan-LO adalah hak pemerintah pusat yang diakui sebagai penambah ekuitas dalam periode tahun anggaran yang bersangkutan dan tidak perlu dibayar kembali. Pendapatan-LO diakui pada saat timbulnya hak atas pendapatan dan /atau Pendapatan direalisasi, yaitu adanya aliran masuk sumber daya ekonomi. Secara khusus pengakuan pendapatan-LO pada BPK adalah sebagai berikut:

- Pendapatan Jasa Pelatihan diakui setelah pelatihan selesai dilaksanakan;
- Pendapatan Sewa Gedung diakui secara proporsional antara nilai dan periode waktu sewa;
- Pendapatan Denda diakui pada saat dikeluarkannya surat keputusan denda atau dokumen lain yang dipersamakan;
- Pendapatan dari Pemindah Tangan BMN diakui pada saat dikeluarkannya surat keputusan penghapusan atau dokumen lain yang dipersamakan;
- Pendapatan Pelunasan ganti Rugi atas Kerugian yang Diderita oleh Negara (Masuk TP/TGR) Bendahara diakui saat dikeluarkannya surat keputusan TP/TGR atau dokumen lain yang dipersamakan.

Akuntansi pendapatan-LO dilaksanakan berdasarkan azas bruto, yaitu dengan membukukan penerimaan bruto, dan tidak mencatat

jumlah nettonya (setelah dikompensasikan dengan pengeluaran).  
Pendapatan disajikan menurut klasifikasi sumber pendapatan.

Belanja

### 3. Belanja

Belanja adalah semua pengeluaran dari Rekening Kas Umum Negara yang mengurangi Saldo Anggaran Lebih dalam periode tahun anggaran yang bersangkutan yang tidak akan diperoleh pembayarannya kembali oleh pemerintah. Belanja diakui pada saat terjadi pengeluaran kas dari KUN. Khusus pengeluaran melalui bendahara pengeluaran, pengakuan belanja terjadi pada saat pertanggungjawaban atas pengeluaran tersebut disahkan oleh Kantor Pelayanan Perbendaharaan Negara (KPPN). Belanja disajikan menurut klasifikasi ekonomi/jenis belanja dan selanjutnya klasifikasi berdasarkan organisasi dan fungsi akan diungkapkan dalam Catatan atas Laporan Keuangan.

Beban

### 4. Beban

Beban adalah penurunan manfaat ekonomi atau potensi jasa dalam periode pelaporan yang menurunkan ekuitas, yang dapat berupa pengeluaran atau konsumsi aset atau timbulnya kewajiban. Beban diakui pada saat timbulnya kewajiban; terjadinya konsumsi aset; terjadinya penurunan manfaat ekonomi atau potensi jasa. Beban disajikan menurut klasifikasi ekonomi/jenis belanja dan selanjutnya klasifikasi berdasarkan organisasi dan fungsi diungkapkan dalam Catatan atas Laporan Keuangan.

Aset

### 5. Aset

Aset adalah sumber daya ekonomi yang dikuasai dan/atau dimiliki oleh pemerintah sebagai akibat dari peristiwa masa lalu dan dari mana manfaat ekonomi dan/atau sosial di masa depan diharapkan dapat diperoleh, baik oleh pemerintah maupun oleh masyarakat, serta dapat diukur dalam satuan uang, termasuk sumber daya non-keuangan yang diperlukan untuk penyediaan jasa bagi masyarakat umum dan sumber-sumber daya yang dipelihara karena alasan sejarah dan budaya. Dalam pengertian aset ini tidak termasuk sumber daya alam seperti hutan, kekayaan di dasar laut, dan kandungan pertambangan. Aset diakui pada saat diterima atau pada saat hak kepemilikan berpindah.

Aset diklasifikasikan menjadi Aset Lancar, Aset Tetap, Piutang Jangka Panjang, dan Aset Lainnya.

Aset Lancar

#### a. Aset Lancar

Aset Lancar mencakup kas dan setara kas yang diharapkan segera untuk direalisasikan, dipakai, atau dimiliki untuk dijual dalam waktu 12 (dua belas) bulan sejak tanggal pelaporan. Aset lancar ini, meliputi:

- Kas disajikan di neraca dengan menggunakan nilai nominal. Kas dalam bentuk valuta asing disajikan di neraca dengan menggunakan kurs tengah BI pada tanggal neraca. Kas terdiri atas:
  - Kas di Bendahara Pengeluaran merupakan kas yang dikuasai, dikelola, dan di bawah tanggung jawab Bendahara Pengeluaran yang berasal dari sisa Uang Muka dari KPPN yang belum dipertanggungjawabkan atau disetorkan kembali ke Kas Negara per tanggal neraca. Kas di Bendahara Pengeluaran mencakup seluruh saldo rekening bendahara pengeluaran, uang logam, uang kertas, dan lain-lain kas yang sumbernya berasal dari Uang Muka dari KPPN yang belum disetor kembali ke Kas Negara per tanggal neraca.
  - Kas Lainnya dan Setara Kas mencakup Kas Lainnya di Bendahara Pengeluaran, yaitu kas yang berada di bawah tanggung jawab bendahara pengeluaran yang bukan berasal dari Uang Muka dari KPPN, baik itu saldo rekening di bank maupun saldo uang tunai.

Kas Lainnya dan Setara Kas berasal dari:

- Pendapatan yang belum Disetor  
Pendapatan negara yang diterima oleh Bendahara Pengeluaran pada suatu periode anggaran namun pada akhir tahun anggaran belum disetorkan ke Kas Negara, yaitu berupa pajak, pengembalian belanja perjalanan dinas dan belanja pegawai (honor pegawai, TKPK serta gaji), jasa giro, penerimaan PNB, dan lain-lain yang belum disetorkan.  
Khusus untuk Pengembalian Belanja tahun berjalan yang belum disetor, sesuai Surat Dirjen Perbendaharaan No. S-2875/PB.6/2016 tanggal 5 April 2016 menjelaskan bahwa Pengembalian Belanja yang belum disetor diakui sebagai pengurang Beban yang bersangkutan pada periode yang sama.
- Utang Kepada Pihak Ketiga Lainnya  
Utang kepada pihak ketiga yang berada pada Bendahara Pengeluaran yaitu berupa Honor, gaji/TKPK, uang makan yang belum dibayarkan kepada pegawai, serta uang lainnya yang belum dibayarkan kepada pihak ketiga lainnya pada tanggal Neraca.  
Perlakuan Akuntansinya adalah di sisi Aset Lancar terdapat Kas Lainnya dan Setara Kas di Bendahara Pengeluaran, sedangkan di sisi Kewajiban Jangka Pendek terdapat Utang kepada Pihak Ketiga Lainnya.
- Utang Jangka Pendek Lainnya

Pajak yang dipotong oleh bendahara Pengeluaran namun belum disetor ke Kas Negara sampai dengan tanggal pelaporan. Perlakuan Akuntansinya adalah di sisi Aset Lancar terdapat Kas Lainnya dan Setara Kas di Bendahara Pengeluaran, sedangkan di sisi Kewajiban Jangka Pendek terdapat Utang Pajak Bendahara yang Belum Disetor.

- Belanja dibayar dimuka (*prepaid*)

Belanja dibayar dimuka (*prepaid*) BPK berasal dari realisasi belanja tahun pelaporan, namun barang/jasa/fasilitasnya dari pihak ketiga belum seluruhnya diterima/dinikmati oleh satuan kerja.

Belanja dibayar dimuka BPK berasal dari realisasi belanja barang untuk sewa gedung/bangunan dengan jangka sewa melebihi tahun pelaporan. Belanja dibayar di Muka untuk masa lebih dari satu tahun tidak perlu dipisahkan sebagai akun tersendiri baik yang berjangka waktu kurang dari 1 (satu) tahun mau pun lebih dari 1 (satu) tahun seluruhnya dicatat sebagai aset lancar.

Adapun metode perhitungan Belanja Barang Dibayar Dimuka adalah nilai sewa dibagi dengan jumlah hari masa sewa seluruhnya (asumsi 1 tahun sama dengan 365 hari atau 366 hari jika tahun yang berkenaan kabisat) dikalikan dengan jumlah sisa hari masa sewa yang masih belum digunakan.

- Piutang dinyatakan dalam neraca menurut nilai yang timbul berdasarkan hak yang telah dikeluarkan surat keputusan penagihan atau yang dipersamakan, yang diharapkan diterima pengembaliannya dalam waktu 12 (dua belas) bulan setelah tanggal pelaporan.

Piutang pada BPK berasal dari Piutang Bukan Pajak yang berasal dari penerimaan negara bukan pajak yang belum dilunasi sampai dengan tanggal neraca.

Akun Piutang Bukan Pajak perlu diidentifikasi apakah masuk dalam kategori Pendapatan Yang Masih Harus Diterima atau Piutang PNBPN dengan kebijakan yaitu:

- Pendapatan yang masih Harus Diterima adalah pendapatan PNBPN yang berdasarkan perhitungan secara akuntansi sudah menjadi hak pemerintah tetapi belum ada hak tagihnya karena belum waktunya untuk dibayar/ditagih.

Kebijakan akuntansi untuk Pendapatan Yang Masih Harus Diterima yaitu:

- Dasar pengakuan adalah perhitungan akuntansi atau tidak melalui penetapan.
- Dilakukan jurnal balik pada awal periode berikutnya.
- Tidak dilakukan perhitungan penyisihan atas Piutang Tak Tertagih.

BPK tidak mempunyai akun Pendapatan yang Masih Harus Diterima.

- Piutang Bukan Pajak adalah piutang yang berasal dari penerimaan negara bukan pajak yang belum dilunasi sampai dengan akhir periode laporan keuangan.

Piutang Bukan Pajak pada BPK terdiri atas:

- Piutang PNBP adalah pendapatan PNBP tahun berjalan yang seharusnya sudah dibayarkan oleh wajib bayar dan telah timbul hak tagihnya oleh pemerintah (telah jatuh tempo), namun belum diterima pembayarannya.

Kebijakan akuntansi untuk Piutang PNBP yaitu:

- 1) Dasar pengakuan adalah Surat Tagihan/Surat Penetapan/Yang Dipersamakan.
- 2) Tidak dilakukan jurnal balik pada awal periode berikutnya.
- 3) Dilakukan perhitungan penyisihan atas Piutang Tak Tertagih.

Piutang PNBP pada BPK berasal dari Piutang Pendapatan Sewa Rumah Dinas/Rumah Negeri, Pendapatan Sewa Gedung, Bangunan, dan Gudang yang belum dibayar oleh wajib bayar sampai pada tanggal neraca, Kelebihan pembayaran belanja modal karena keterlambatan penyelesaian pekerjaan (yang dibayar melalui jaminan/Bank Garansi).

- Piutang Lainnya berasal dari piutang yang berasal dari selain Piutang Bukan Pajak dan Bagian Lancar Tagihan Tuntutan Ganti Rugi. Piutang Lainnya berasal dari:

- 1) Kelebihan belanja perjalanan dinas yang telah dipertanggungjawabkan rampung jumlahnya, namun pada tanggal neraca masih belum diselesaikan oleh pelaksana perjalanan dinas; serta
- 2) Kelebihan pembayaran gaji/TKPK kepada pegawai.

Kebijakan akuntansi untuk Piutang Lainnya adalah:

- 1) Tidak dilakukan jurnal balik pada awal periode berikutnya melainkan saat penyetoran ke Kas Negara.
- 2) Dilakukan perhitungan penyisihan atas Piutang Tak Tertagih.

Sesuai Surat Dirjen Perbendaharaan No. S-2875/PB.6/2016 tanggal 5 April 2016 menjelaskan bahwa Pengembalian Belanja yang belum disetor diakui sebagai pengurang Beban yang bersangkutan pada periode yang sama.

- Piutang disajikan dalam Neraca pada nilai yang dapat direalisasikan (*net realizable value*). Hal ini diwujudkan dengan membentuk penyisihan piutang tak tertagih. Penyisihan tersebut didasarkan atas kualitas piutang yang ditentukan berdasarkan jatuh tempo dan upaya penagihan yang dilakukan pemerintah. Perhitungan penyisihannya adalah sebagai berikut:

Tabel 1  
Penggolongan Kualitas Piutang

Kualitas Piutang	Uraian	Penyisihan
Lancar	Belum dilakukan pelunasan s.d. tanggal jatuh tempo	0.5%
Kurang Lancar	Satu bulan terhitung sejak tanggal Surat Tagihan Pertama tidak dilakukan pelunasan	10%
Diragukan	Satu bulan terhitung sejak tanggal Surat Tagihan Kedua tidak dilakukan pelunasan	50%
Macet	1. Satu bulan terhitung sejak tanggal Surat Tagihan Ketiga tidak dilakukan pelunasan	100%
	2. Piutang telah diserahkan kepada Panitia Urusan Piutang Negara/DJKN	

- Tagihan Penjualan Angsuran (TPA) dan Tuntutan Ganti Rugi (TGR) yang akan jatuh tempo 12 (dua belas) bulan setelah tanggal neraca disajikan sebagai Bagian Lancar TPA/TGR.
- Persediaan adalah aset lancar dalam bentuk barang atau perlengkapan yang dimaksudkan untuk mendukung kegiatan operasional pemerintah, dan barang-barang yang dimaksudkan untuk dijual dan/ atau diserahkan dalam rangka pelayanan kepada masyarakat.  
Persediaan barang-barang operasional kegiatan tidak ditentukan dari jenis barangnya, melainkan dari niat awal (*intention*) pada saat penyusunan perencanaan kegiatan dan penyusunan RKA KLnya, sehingga untuk barang-barang yang memang direncanakan habis pada satu kegiatan tidak dialokasikan dari Belanja Barang Persediaan dan tidak menjadi persediaan. Suatu barang dapat digolongkan sebagai barang persediaan apabila perencanaan pengadaan barang tersebut bersifat kontinu atau berkelanjutan, tidak hanya untuk satu kali kegiatan saja dalam jangka waktu pendek.  
Berdasarkan sifat pemakaiannya, barang persediaan terdiri atas: 1. Barang habis pakai; 2. Barang tak habis pakai; dan 3. Barang bekas pakai.  
Persediaan disajikan sebesar biaya perolehan apabila diperoleh dengan pembelian. Biaya perolehan persediaan meliputi: a. harga pembelian; b. biaya pengangkutan; c. biaya penanganan; d. biaya lainnya yang secara langsung dapat dibebankan pada perolehan persediaan.

Dalam mencatat Persediaan, Pemerintah menggunakan metode pencatatan Perpetual. Persediaan dinilai dengan menggunakan Metode First In First Out (FIFO), dimana barang yang masuk terlebih dahulu dianggap sebagai barang yang pertama kali keluar. Dengan metode ini saldo persediaan dihitung berdasarkan harga perolehan masing-masing.

Persediaan disajikan di neraca pada bagian aset lancar. Dalam rangka penyajian persediaan di neraca, satuan kerja melaksanakan inventarisasi fisik (stock opname) persediaan yang dilakukan setiap semester. Untuk selanjutnya berdasarkan hasil inventarisasi fisik tersebut dilakukan penyesuaian data nilai persediaan.

#### Aset Tetap

#### b. Aset Tetap

Aset tetap mencakup seluruh aset berwujud yang dimanfaatkan oleh pemerintah maupun untuk kepentingan publik yang mempunyai masa manfaat lebih dari satu tahun. Aset tetap meliputi tanah; peralatan dan mesin; gedung dan bangunan; jalan, irigasi, dan jaringan; aset tetap lainnya; serta Konstruksi dalam Pengerjaan. Nilai Aset tetap disajikan berdasarkan harga perolehan atau harga wajar. Sesuai dengan Peraturan Menteri Keuangan 181/PMK.06/2016 tentang Penatausahaan BMN pengakuan perolehan aset tetap sejak 2018 didasarkan pada nilai satuan minimum kapitalisasi sebagai berikut:

- Pengeluaran untuk per satuan peralatan dan mesin dan peralatan olah raga yang nilainya sama dengan atau lebih dari Rp1.000.000 (satu juta rupiah);
- Pengeluaran untuk gedung dan bangunan yang nilainya sama dengan atau lebih dari Rp25.000.000 (dua puluh lima juta rupiah);
- Pengeluaran yang tidak tercakup dalam batasan nilai minimum kapitalisasi tersebut di atas, diperlakukan sebagai biaya kecuali pengeluaran untuk tanah, jalan/irigasi/jaringan, dan aset tetap lainnya berupa koleksi perpustakaan dan barang bercorak kesenian.

Akibat dari penerapan perubahan kebijakan kapitalisasi aset tersebut, sebagaimana dinyatakan dalam Peraturan Menteri Keuangan Nomor 181/PMK.06/2016 tentang Penatausahaan BMN, data BMN menjadi terbagi dua, yaitu:

- Daftar BMN Intrakomptabel, mencakup BMN berupa aset tetap yang memenuhi kriteria kapitalisasi dan seluruh BMN yang diperoleh sebelum berlakunya kebijakan kapitalisasi, dan BMN yang diperoleh melalui transaksi Transfer Masuk/ Penerimaan dari pertukaran/Pengalihan Masuk serta BMN yang dipindahbukukan dari Daftar BMN Ekstrakomptabel

pada saat nilai akumulasi biaya perolehan dan nilai pengembangannya telah mencapai batas minimum kapitalisasi.

- Daftar BMN Ekstrakomptabel, mencakup BMN berupa aset tetap yang tidak memenuhi kriteria kapitalisasi.

Peralatan dan mesin yang diperoleh sebelum 1 Januari 2002, yang diperoleh sejak 1 Januari 2002 s.d. 31 Desember 2017 dengan nilai satuan minimum lebih dari atau sama dengan Rp300.000,00, dan yang diperoleh sejak 1 Januari 2018 dengan nilai satuan minimum lebih dari atau sama dengan Rp1.000.000,00 serta yang diperoleh dari pengalihan dikapitalisasi sebagai aset tetap. Peralatan dan Mesin dengan kategori ini dibukukan dan dilaporkan di dalam Daftar BMN dan Laporan BMN Intrakomptabel. Peralatan dan Mesin yang diperoleh sejak 1 Januari 2002 s.d. 31 Desember 2017 tetapi nilai satuannya kurang dari Rp300.000,00 dan yang diperoleh sejak 1 Januari 2018 tetapi nilai satuannya kurang dari Rp1.000.000,00 tidak dikapitalisasi sebagai aset tetap. Peralatan dan mesin dengan kategori ini dibukukan di dalam Daftar BMN dan Laporan BMN Ekstrakomptabel.

Gedung dan Bangunan yang diperoleh sebelum 1 Januari 2002, yang diperoleh sejak 1 Januari 2002 s.d. 31 Desember 2017 dengan nilai satuan minimum lebih dari atau sama dengan Rp10.000.000,00, dan yang diperoleh sejak 1 Januari 2018 dengan nilai satuan minimum lebih dari atau sama dengan Rp25.000.000,00 serta yang diperoleh dari pengalihan dikapitalisasi sebagai aset tetap. Gedung dan Bangunan dengan kategori ini dibukukan dan dilaporkan di dalam Daftar BMN dan Laporan BMN Intrakomptabel. Gedung dan Bangunan yang diperoleh sejak 1 Januari 2002 s.d. 31 Desember 2017 tetapi nilai satuannya kurang dari Rp10.000.000,00 dan yang diperoleh sejak 1 Januari 2018 tetapi nilai satuannya kurang dari Rp25.000.000,00 tidak dikapitalisasi sebagai aset tetap. Gedung dan Bangunan dengan kategori ini dibukukan di dalam Daftar BMN dan Laporan BMN Ekstrakomptabel.

Aset Tetap Lainnya mencakup aset tetap yang tidak dapat dikelompokkan ke dalam kelompok Tanah; Peralatan dan Mesin; Gedung dan Bangunan; Jalan, Irigasi dan Jaringan, yang diperoleh dan dimanfaatkan untuk kegiatan operasional pemerintah dan dalam kondisi siap pakai. Aset yang termasuk dalam kategori Aset Tetap Lainnya adalah koleksi perpustakaan/buku dan non buku, barang bercorak kesenian/kebudayaan, hewan, ikan dan tanaman.

Termasuk dalam kategori Aset Tetap Lainnya adalah Aset Tetap Renovasi. Renovasi dapat dilakukan terhadap semua barang milik dalam kelompok aset tetap. Dalam hal Aset Tetap yang direnovasi tersebut memenuhi kriteria kapitalisasi dan bukan milik suatu



satker, maka renovasi tersebut dicatat sebagai Aset Tetap Renovasi.

Akun Aset Tetap Renovasi di BPK terjadi karena 3 hal, yaitu:

- Renovasi aset tetap milik satuan kerja lain dalam satu K/L (BPK).

Satuan kerja yang melaksanakan renovasi (satker Setjen) tidak mencatatnya sebagai penambah nilai perolehan aset tetap terkait karena kepemilikan aset tetap tersebut ada pada satuan kerja lain (BPK Perwakilan Provinsi/Badiklat PKN);

- Renovasi aset tetap milik satuan kerja K/L lain.

Satuan kerja yang melaksanakan renovasi (satker BPK) tidak mencatatnya sebagai penambah nilai perolehan aset tetap terkait karena kepemilikan aset tetap tersebut ada pada satuan kerja K/L lain;

Pada poin 1) dan 2) apabila renovasi tersebut telah selesai pengerjaannya sebelum tanggal pelaporan maka akan dibukukan sebagai Aset Tetap Lainnya-Aset Tetap Renovasi dan disajikan di neraca sebagai kelompok Aset Tetap. Apabila sampai dengan tanggal pelaporan renovasi tersebut masih dalam proses pengerjaan, atau sudah selesai pengerjaannya namun belum diserahkan (dari kontraktor kepada satker BPK), maka akan dicatat sebagai Konstruksi Dalam Pengerjaan (KDP).

- Renovasi aset tetap milik Instansi pemerintah lainnya (Pemda) dan Renovasi aset tetap milik pihak lain selain pemerintah (Swasta, BUMN/BUMD, Yayasan, dan lain-lain).

Satuan kerja yang melaksanakan renovasi (satker BPK) tidak mencatatnya sebagai penambah nilai perolehan aset tetap terkait karena kepemilikan aset tetap tersebut ada pada pihak lain.

Apabila renovasi tersebut telah selesai pengerjaannya sebelum tanggal pelaporan maka akan dibukukan sebagai Aset Tetap Lainnya-Aset Tetap Renovasi dan disajikan di neraca sebagai kelompok Aset Tetap. Apabila sampai dengan tanggal pelaporan renovasi tersebut masih dalam proses pengerjaan, atau sudah selesai pengerjaannya namun belum diserahkan (dari kontraktor kepada satker BPK), maka akan dicatat sebagai Konstruksi Dalam Pengerjaan (KDP).

Aset tetap (termasuk Aset Tetap Renovasi) yang dihentikan dari penggunaan aktif pemerintah tidak memenuhi definisi aset tetap dan harus dipindahkan ke pos Aset Lainnya sesuai dengan nilai tercatatnya.

Pemerintah melakukan penilaian kembali (revaluasi) berdasarkan Peraturan Presiden Republik Indonesia Nomor 75 Tahun 2017 tentang Penilaian Kembali Barang Milik Negara/Daerah dan Peraturan Menteri Keuangan Nomor 118/PMK.06/2017 tentang

Pedoman Pelaksanaan Penilaian Kembali Barang Milik Negara. Revaluasi dilakukan terhadap aset tetap berupa Tanah, Gedung dan Bangunan, serta Jalan, Jaringan, dan Irigasi berupa Jalan Jembatan dan Bangunan Air pada Kementerian Negara/Lembaga sesuai kodefikasi Barang Milik Negara yang diperoleh sampai dengan 31 Desember 2015. Termasuk dalam ruang lingkup objek revaluasi adalah aset tetap pada Kementerian/Lembaga yang sedang dilaksanakan Pemanfaatan. Pelaksanaan penilaian dalam rangka revaluasi dilakukan dengan pendekatan data pasar, pendekatan biaya, dan/atau pendekatan pendapatan oleh Penilai Pemerintah di lingkungan Direktorat Jenderal Kekayaan Negara, Kementerian Keuangan. Revaluasi dilakukan pada 2017 dan 2018. Pada Badan Pemeriksa Keuangan RI revaluasi dilakukan pada tahun 2017. Berdasarkan pertimbangan efisiensi anggaran dan waktu penyelesaian, pelaksanaan penilaian dilakukan dengan survei lapangan untuk objek penilaian berupa Tanah dan tanpa survei lapangan untuk objek penilaian selain Tanah.

Pada tahun 2019, atas hasil penilaian kembali tahun 2017 dan 2018 terdapat perbaikan/koreksi yang dilakukan guna menyempurnakan hasil penilaian kembali agar diperoleh nilai Aset Tetap yang lebih akurat, andal, dan wajar.

Nilai aset tetap hasil penilaian kembali menjadi nilai perolehan baru dan nilai akumulasi penyusutannya adalah nol. Dalam hal nilai aset tetap hasil revaluasi lebih tinggi dari nilai buku sebelumnya maka selisih tersebut diakui sebagai penambah ekuitas pada Laporan Keuangan. Namun, apabila nilai aset tetap hasil revaluasi lebih rendah dari nilai buku sebelumnya maka selisih tersebut diakui sebagai pengurang ekuitas pada Laporan Keuangan.

Aset Tetap yang tidak digunakan dalam kegiatan operasional pemerintah yang disebabkan antara lain karena aus, ketinggalan jaman, tidak sesuai dengan kebutuhan organisasi yang makin berkembang, rusak berat, tidak sesuai dengan rencana umum tata ruang (RUTR), atau masa kegunaannya telah berakhir direklasifikasi ke Aset Lain-Lain pada pos Aset Lainnya.

Aset tetap yang secara permanen dihentikan penggunaannya, dikeluarkan dari neraca pada saat ada usulan penghapusan dari entitas sesuai dengan ketentuan perundang-undangan di bidang pengelolaan BMN.

Penyajian hasil revaluasi BMN dalam Laporan Neraca (laporan posisi BMN di Neraca) disajikan dengan nilai wajar hasil revaluasi tanpa akumulasi penyusutan.

Penyusutan aset tetap adalah penyesuaian nilai sehubungan dengan penurunan kapasitas dan manfaat dari suatu aset tetap. Kebijakan penyusutan aset tetap didasarkan pada Peraturan Menteri Keuangan Nomor 65/PMK.06/2017 tentang Penyusutan Barang Milik Negara Berupa Aset Tetap Pada Entitas Pemerintah Pusat.

Penyusutan Aset Tetap dilakukan untuk:

- a. menyajikan nilai Aset Tetap secara wajar sesuai dengan manfaat ekonomi aset dalam Laporan Keuangan Pemerintah Pusat;
- b. mengetahui potensi BMN dengan memperkirakan sisa Masa manfaat suatu BMN yang masih diharapkan dapat diperoleh dalam beberapa tahun ke depan;
- c. memberikan bentuk pendekatan yang lebih sistematis dan logis dalam menganggarkan belanja pemeliharaan atau belanja modal untuk mengganti atau menambah Aset Tetap yang sudah dimiliki.

Penyusutan aset tetap tidak dilakukan terhadap:

- a. Tanah;
- b. Konstruksi dalam Pengerjaan (KDP);
- c. Aset Tetap yang dinyatakan hilang berdasarkan dokumen sumber sah atau dalam kondisi rusak berat dan/atau usang yang telah diusulkan kepada Pengelola Barang untuk dilakukan penghapusan;
- d. Aset Tetap dalam kondisi rusak berat dan/ atau usang yang telah diusulkan kepada Pengelola Barang atau Pengguna Barang sesuai dengan kewenangannya untuk dilakukan pemindahtanganan, pemusnahan, atau penghapusan;
- e. Aset Tetap Renovasi berupa Tanah; dan
- f. Aset Tetap Renovasi yang tidak menambah Masa Manfaat.

Penghitungan dan pencatatan Penyusutan Aset Tetap dilakukan setiap akhir semester tanpa memperhitungkan adanya nilai residu.

Penyusutan Aset Tetap dilakukan dengan menggunakan metode garis lurus yaitu dengan mengalokasikan nilai yang dapat disusutkan dari Aset Tetap secara merata setiap semester selama Masa Manfaat.

Masa Manfaat Aset Tetap ditentukan dengan berpedoman Keputusan Menteri Keuangan Nomor: 59/KMK.06/2013 tentang Tabel Masa Manfaat Dalam Rangka Penyusutan Barang Milik Negara berupa Aset Tetap pada Entitas Pemerintah Pusat. Secara umum tabel masa manfaat adalah sebagai berikut:

Tabel 2  
Penggolongan Masa Manfaat Aset Tetap

Kelompok Aset Tetap	Masa Manfaat
Peralatan dan Mesin	2 s.d. 20 tahun
Gedung dan Bangunan	10 s.d. 50 tahun
Jalan, Jaringan, dan Irigasi	5 s.d. 40 tahun
Aset Tetap Lainnya (Alat Musik Moden)	4 tahun

Piutang Jangka Panjang

#### d. Piutang Jangka Panjang

Piutang Jangka Panjang adalah piutang yang akan jatuh tempo atau akan direalisasikan lebih dari 12 bulan sejak tanggal pelaporan. Termasuk dalam Piutang Jangka Panjang adalah Tagihan Tuntutan Perbendaharaan/Tuntutan Ganti Rugi (TP/TGR) yang jatuh tempo lebih dari satu tahun.

Tuntutan Perbendaharaan adalah tagihan yang ditetapkan oleh Badan Pemeriksa Keuangan kepada bendahara yang karena lalai atau perbuatan melawan hukum mengakibatkan kerugian Negara/daerah.

Tuntutan Ganti Rugi adalah suatu proses yang dilakukan terhadap pegawai negeri atau bukan pegawai negeri bukan bendahara dengan tujuan untuk menuntut penggantian atas suatu kerugian yang diderita oleh negara sebagai akibat langsung ataupun tidak langsung dari suatu perbuatan yang melanggar hukum yang dilakukan oleh pegawai tersebut atau kelalaian dalam pelaksanaan tugasnya.

Piutang TP/TGR yang telah diserahkan penagihannya kepada Kementerian Keuangan dalam hal ini DJKN, karena macet dicatat sebagai Tagihan TP/TGR.

Aset Lainnya

#### e. Aset Lainnya

Aset Lainnya adalah aset pemerintah selain aset lancar, aset tetap, dan piutang jangka panjang. Aset Lainnya meliputi:

- Aset Tak Berwujud meliputi software, lisensi, serta Aset Tak Berwujud Lainnya. Aset Tak Berwujud (ATB) merupakan aset yang dapat diidentifikasi dan tidak mempunyai wujud fisik serta dimiliki untuk digunakan dalam menghasilkan barang atau jasa atau digunakan untuk tujuan lainnya termasuk hak atas kekayaan intelektual. Aset Tak Berwujud disajikan sebesar nilai tercatat netto yaitu sebesar harga perolehan setelah dikurangi amortisasi.

Pada Aset Lainnya–Aset Tak Berwujud dilakukan amortisasi mulai Tahun 2016 sesuai dengan Peraturan Menteri

Keuangan Nomor 251/PMK.06/2015 tentang Tatacara Amortisasi Barang Milik Negara Berupa Aset Tak Berwujud Pada Entitas Pemerintah Pusat.

Amortisasi ATB dengan masa manfaat terbatas dilakukan dengan metode garis lurus dan nilai sisa nihil. Sedangkan atas ATB dengan masa manfaat tidak terbatas tidak dilakukan amortisasi.

Masa manfaat Aset Tak Berwujud ditentukan dengan berpedoman pada Keputusan Menteri Keuangan No. 620/KMK.6/2015 tentang Masa Manfaat Dalam Rangka Amortisasi Barang Milik Negara berupa Aset Tak Berwujud pada Entitas Pemerintah Pusat. Secara Umum tabel masa manfaat adalah sebagai berikut:

- *Software* Komputer masa manfaat 4 tahun
  - Lisensi masa manfaat 10 tahun;
  - *Franchise* masa manfaat 5 tahun;
  - Hak Cipta Atas Ciptaan Gol.I masa manfaat 70 tahun;
  - Hak Paten Sederhana masa manfaat 10 tahun;
  - Hak Cipta Atas Ciptaan Gol.II masa manfaat 50 tahun;
  - Paten Biasa masa manfaat 20 tahun;
  - Merek masa manfaat 10 tahun.
- Aset Lain-lain berupa aset tetap pemerintah yang dihentikan dari penggunaan operasional entitas dan disajikan sebesar nilai buku yaitu harga perolehan dikurangi akumulasi penyusutan.

## Kewajiban

### 6. Kewajiban

Kewajiban adalah utang yang timbul dari peristiwa masa lalu yang penyelesaiannya mengakibatkan aliran keluar sumber daya ekonomi pemerintah. Kewajiban pemerintah diklasifikasikan kedalam kewajiban jangka pendek dan kewajiban jangka panjang.

- Kewajiban Jangka Pendek  
Suatu kewajiban diklasifikasikan sebagai kewajiban jangka pendek jika diharapkan untuk dibayar atau jatuh tempo dalam waktu dua belas bulan setelah tanggal pelaporan. Kewajiban jangka pendek dalam pengelolaan keuangan BPK terdiri dari:
  - Utang kepada Pihak Ketiga berasal dari:
    - Belanja yang masih harus dibayar yang terdiri dari Belanja Pegawai, Belanja Barang, dan Belanja Modal; dan
    - Utang Kepada Pihak Ketiga Lainnya yang merupakan kontra akun dari Kas Lainnya dan Setara Kas di Bendahara Pengeluaran.

Kewajiban ini timbul akibat hak atas barang/jasa telah diterima dan dinikmati dan/atau perjanjian komitmen telah dilakukan oleh kementerian negara/Lembaga/ pemerintah, namun sampai akhir periode pelaporan belum dilakukan pembayaran/pelunasan/realisasi atas hak/perjanjian/komitmen tersebut. Khusus untuk belanja modal yang masih harus dibayar tidak mempengaruhi beban laporan operasional, tetapi bersamaan dengan pengakuan belanja modal yang masih harus dibayar harus diakui adanya aset yang diperoleh. Dengan demikian apabila terdapat aset yang sudah diperoleh yang belum dibayar diakui sebagai kewajiban.

Pada saat pembayaran belanja yang masih harus dibayar tahun sebelumnya, dilakukan penyesuaian dengan cara mendebet akun belanja yang masih harus dibayar dan mengkredit akun beban pada tanggal yang sama. Dalam hal penyesuaian tidak dapat dilakukan pada tanggal transaksi, maka harus diperhitungkan pada akhir tahun untuk menentukan besarnya nilai pada jurnal penyesuaian.

- Pendapatan diterima di muka adalah pendapatan pajak dan/atau pendapatan bukan pajak yang sudah diterima di rekening kas negara tetapi belum menjadi hak pemerintah sepenuhnya karena masih melekat kewajiban pemerintah untuk memberikan barang/jasa di kemudian hari kepada pihak ketiga atau adanya kelebihan pembayaran oleh pihak ketiga tetapi belum dikembalikan. Pendapatan Diterima Dimuka di BPK antara lain berupa Pendapatan Sewa Diterima Dimuka. Pendapatan Sewa Diterima di Muka untuk masa lebih dari satu tahun tidak dipisahkan sebagai akun tersendiri baik yang berjangka waktu kurang maupun lebih dari 1 (satu) tahun seluruhnya dicatat sebagai kewajiban jangka pendek. Adapun metode perhitungan Pendapatan Sewa diterima di Muka adalah jumlah hari sisa masa sewa yang belum dinikmati oleh Pihak Ketiga dibagi jumlah hari seluruhnya (asumsi 1 tahun sama dengan 365 hari atau 366 hari jika tahun yang berkenaan kabisat) dikalikan dengan nilai sewa yang dibayarkan oleh pihak ketiga.
- Utang Jangka Pendek Lainnya Yaitu pajak yang dipotong oleh bendahara Pengeluaran namun belum disetor ke Kas Negara sampai dengan tanggal pelaporan. Perlakuan Akuntansinya adalah di sisi Aset Lancar terdapat Kas Lainnya dan Setara Kas di Bendahara Pengeluaran, sedangkan di sisi Kewajiban Jangka Pendek terdapat Utang Pajak Bendahara yang Belum Disetor.

- Akun Uang Muka dari KPPN merupakan jumlah kas di Bendahara Pengeluaran yang berasal dari Uang Persediaan (UP) dan Tambahan Uang Persediaan (TUP) yang digunakan untuk membayar belanja pegawai, belanja barang, dan belanja modal.
- Kewajiban Jangka Panjang  
Kewajiban diklasifikasikan sebagai kewajiban jangka panjang jika diharapkan untuk dibayar atau jatuh tempo dalam waktu lebih dari dua belas bulan setelah tanggal pelaporan. Kewajiban dicatat sebesar nilai nominal, yaitu sebesar nilai kewajiban pemerintah pada saat pertama kali transaksi berlangsung.

## Ekuitas

### 7. Ekuitas

Ekuitas merupakan selisih antara aset dengan kewajiban dalam satu periode. Nilai Ekuitas Awal merupakan Nilai Ekuitas yang berasal dari nilai Ekuitas Akhir tahun yang lalu.

Pengungkapan lebih lanjut dari ekuitas disajikan dalam Laporan Perubahan Ekuitas.

## B PENJELASAN ATAS POS-POS LAPORAN REALISASI ANGGARAN

### B.1 PENJELASAN UMUM LAPORAN REALISASI ANGGARAN

Penjelasan Umum  
LRA

Anggaran dan realisasi pendapatan dan belanja TA 2022 adalah sebagai berikut:

Tabel 3

Anggaran dan Realisasi Pendapatan dan Belanja untuk Periode yang Berakhir sampai dengan 31 Desember 2022

(dalam Rupiah)

Uraian	Anggaran	Realisasi	%
<b>Realisasi Pendapatan Negara dan Hibah</b>	<b>21,988,000</b>	<b>69,400,655</b>	<b>315.63</b>
a. Penerimaan Pajak	0	0	0.00
b. PNBPN	21,988,000	69,400,655	315.63
c. Hibah	0	0	0.00
<b>Realisasi Belanja Negara</b>	<b>17,299,116,000</b>	<b>17,121,507,548</b>	<b>98.97</b>
- Belanja Rupiah Murni	17,299,116,000	17,121,507,548	98.97
- Belanja Pinjaman LN	0	0	0.00
-Belanja Rupiah Pendamping	0	0	0.00
-Belanja Hibah LN	0	0	0.00
-Belanja Barang Non Kas	0	0	0.00

Selama periode TA 2022, Satuan Kerja BPK Perwakilan Provinsi D.I. Yogyakarta melakukan 12 kali revisi DIPA dari penetapan awal sebesar Rp15.577.574.000,00 menjadi Rp17.299.116.000. Revisi DIPA tersebut meliputi revisi DIPA dengan kewenangan KPA, Kanwil Direktorat Perbendaharaan Provinsi D.I. Yogyakarta maupun Direktorat Jenderal Anggaran.

Realisasi anggaran sebesar Rp17.121.507.548,00 terdiri dari realisasi belanja pegawai sebesar Rp5.948.202.537,00, realisasi belanja barang sebesar Rp10.784.146.013,00 dan realisasi belanja modal sebesar Rp389.158.998,00.

Perubahan estimasi pendapatan dan anggaran belanja sampai dengan TA 2022 berdasarkan sumber pendapatan dan jenis belanja adalah sebagai berikut.



Tabel 4  
Perubahan Anggaran Pendapatan dan Belanja untuk Periode yang  
Berakhir sampai dengan 31 Desember 2022

(dalam Rupiah)

Uraian	Anggaran Awal	Anggaran Revisi
<b>Estimasi Pendapatan Negara dan Hibah</b>	<b>21,988,000</b>	<b>21,988,000</b>
a. Penerimaan Pajak	0	0
b. PNB	21,988,000	21,988,000
c. Hibah	0	0
<b>Anggaran Belanja Negara</b>	<b>15,577,574,000</b>	<b>17,299,116,000</b>
- Belanja Rupiah Murni	15,577,574,000	17,299,116,000
- Belanja Pinjaman LN	0	0
-Belanja Rupiah Pendamping	0	0
-Belanja Hibah LN	0	0
-Belanja Barang Non Kas	0	0

(Laporan Realisasi Anggaran dapat dilihat pada Laporan Keuangan Pendukung Lampiran 1)

Tidak terdapat perubahan estimasi pendapatan dari penetapan DIPA awal.

## B.2 PENJELASAN PER POS LAPORAN REALISASI ANGGARAN

### B.2.1 PENDAPATAN

Realisasi  
Pendapatan  
Rp69,40 juta

Realisasi Pendapatan pada TA 2022 adalah sebesar Rp69.400.655,00, sedangkan estimasi pendapatan yang ditetapkan sebesar Rp21.988.000,00. Pendapatan Satuan Kerja BPK Perwakilan Provinsi D.I. Yogyakarta terdiri atas:

1. Pendapatan dari pemindahtanganan BMN;
2. Pendapatan dari pemanfaatan BMN;
3. Penerimaan kembali belanja tahun anggaran yang lalu.

Rincian estimasi dan realisasi pendapatan dan hibah TA 2022 adalah sebagai berikut:

Tabel 5  
Estimasi dan Realisasi Pendapatan dan Hibah untuk Periode yang  
Berakhir sampai dengan 31 Desember 2022

(dalam Rupiah)

No.	Uraian Pendapatan & Hibah	Estimasi Pendapatan	Realisasi Pendapatan	%
1	Pendapatan dari Pemindahtanganan BMN (42512)	10,000,000	57,003,999	570.04
2	Pendapatan dari Pemanfaatan BMN (42513)	11,988,000	12,022,380	100.29
3	Penerimaan Kembali Belanja TAYL (42591)	0	374,276	100.00
	<b>Jumlah</b>	<b>21,988,000</b>	<b>69,400,655</b>	<b>315.63</b>

Realisasi Pendapatan dan Hibah TA 2022 sebesar 315,63% dari estimasi pendapatan.

Rincian perbandingan realisasi Pendapatan dan Hibah TA 2022 dan TA 2021 dapat dilihat pada tabel berikut ini:

Tabel 6  
Perbandingan Realisasi Pendapatan dan Hibah  
untuk Periode yang Berakhir sampai dengan 31 Desember 2022  
dan 31 Desember 2021

(dalam Rupiah)

No.	Uraian Pendapatan & Hibah	TA 2022	TA 2021	Kenaikan / (penurunan)	
				Rp	%
1	Pendapatan dari Pemindahtanganan BMN (42512)	57,003,999	9,909,000	47,094,999	100.00
2	Pendapatan dari Pemanfaatan BMN (42513)	12,022,380	11,583,770	438,610	3.79
3	Pendapatan dari Penerimaan Kembali Belanja TAYL (42591)	374,276	6,621,609	-6,247,333	-94.35
<b>Jumlah</b>		<b>69,400,655</b>	<b>28,114,379</b>	<b>41,286,276</b>	<b>146.85</b>

Kenaikan realisasi pendapatan TA 2022 dibandingkan dengan realisasi pendapatan TA 2021 disebabkan karena kenaikan objek BMN yang dipindahtangankan dan dimanfaatkan oleh pihak lain.

*(Laporan Realisasi Anggaran Pendapatan Negara dan Hibah dapat dilihat pada Laporan Keuangan Pendukung Lampiran 1)*

## B.2.2 BELANJA

Realisasi  
Belanja Negara  
Rp17.121,51  
juta

Realisasi Belanja TA 2022 adalah sebesar Rp17.121.507.548,00 atau 98,97% dari anggaran belanja sebesar Rp17.299.116.000,00.

Rincian anggaran dan realisasi belanja TA 2022 adalah sebagai berikut:

Tabel 7  
Anggaran dan Realisasi Belanja Berdasarkan Jenis Belanja  
untuk Periode yang Berakhir sampai dengan 31 Desember 2022

(dalam Rupiah)

Kode	Uraian	Anggaran	Realisasi	%
51	Belanja Pegawai	5,967,309,000	5,949,035,275	99.69
52	Belanja Barang	10,940,973,000	10,786,366,013	98.59
53	Belanja Modal	390,834,000	389,158,998	99.57
<b>Jumlah Belanja Kotor</b>		<b>17,299,116,000</b>	<b>17,124,560,286</b>	<b>98.99</b>
<b>Pengembalian Belanja</b>			<b>3,052,738</b>	
<b>Jumlah</b>		<b>17,299,116,000</b>	<b>17,121,507,548</b>	<b>98.97</b>

Sedangkan menurut program, rincian anggaran dan realisasinya dapat dilihat pada tabel berikut ini:

Tabel 8  
Anggaran dan Realisasi Belanja Berdasarkan Jenis Program  
untuk Periode yang Berakhir sampai dengan 31 Desember 2022

(dalam Rupiah)

Kode	Uraian Program	Anggaran	Realisasi	%
01	Program Pemeriksaan Keuangan Negara	17,299,116,000	17,121,507,548	98.97
<b>Jumlah</b>		<b>17,299,116,000</b>	<b>17,121,507,548</b>	<b>98.97</b>

Dibandingkan dengan TA 2021, realisasi Belanja TA 2022 mengalami kenaikan sebesar 4,73%.

Adapun perbandingan realisasi belanja TA 2022 dan TA 2021 berdasarkan jenis belanja adalah sebagai berikut:

Tabel 9  
Perbandingan Realisasi Belanja Berdasarkan Jenis Belanja  
untuk periode yang berakhir sampai dengan 31 Desember 2022  
dan 31 Desember 2021

(dalam Rupiah)

Kode	Uraian Jenis Belanja	TA 2022	TA 2021	Kenaikan / (Penurunan)	
				(Rp)	%
51	Belanja Pegawai	5,948,202,537	4,899,042,754	1,049,159,783	21.42
52	Belanja Barang	10,784,146,013	11,315,541,800	-531,395,787	-4.70
53	Belanja Modal	389,158,998	134,346,130	254,812,868	189.67
<b>Jumlah</b>		<b>17,121,507,548</b>	<b>16,348,930,684</b>	<b>772,576,864</b>	<b>4.73</b>

Kenaikan realisasi belanja TA 2022 dibandingkan dengan realisasi belanja TA 2021 antara lain disebabkan:

1. Kenaikan realisasi belanja pegawai  
Kenaikan realisasi belanja pegawai terjadi karena adanya realisasi belanja uang lembur dan penambahan tunjangan fungsional yang melekat pada gaji;
2. Penurunan realisasi belanja barang  
Penurunan realisasi belanja barang terjadi karena penurunan anggaran belanja barang;
3. Kenaikan realisasi belanja modal  
Kenaikan realisasi belanja modal terjadi karena kenaikan anggaran belanja modal.

*(Laporan Realisasi Anggaran Belanja dapat dilihat pada Laporan Keuangan Pendukung Lampiran 2)*

#### B.2.2.1 Belanja Pegawai

Belanja Pegawai  
Rp5.948,20 juta

Pagu anggaran untuk Belanja Pegawai adalah Rp5.967.309.000,00 dan realisasi Belanja Pegawai TA 2022 sebesar Rp5.948.202.537,00 atau 99,68% dari alokasi Belanja Pegawai yang dianggarkan.

Realisasi Belanja Pegawai sampai dengan TA 2022 dan TA 2021 adalah masing-masing sebesar Rp5.948.202.537,00 dan Rp4.899.042.754,00. Realisasi Belanja Pegawai TA 2022 mengalami kenaikan sebesar 21,42% dari periode sebelumnya. Hal ini disebabkan antara lain oleh kenaikan realisasi belanja uang lembur, penambahan tunjangan fungsional, dan penambahan pegawai.

Rincian perbandingan realisasi Belanja Pegawai TA 2022 dan TA 2021 adalah sebagai berikut:

Tabel 10  
Rincian Perbandingan Realisasi Belanja Pegawai  
untuk Periode yang Berakhir sampai dengan 31 Desember 2022 dan  
31 Desember 2021  
(dalam Rupiah)

Kode Akun	Uraian	TA 2022	TA 2021	Kenaikan / (Penurunan)	
				Rp	%
5111	Belanja gaji & tunjangan PNS	5,853,977,275	4,813,534,825	1,040,442,450	21.61
5113	Belanja gaji & tunjangan pejabat negara	0	0	0	0.00
5121	Belanja Honorarium	0	0	0	0.00
5122	Belanja Lembur	95,058,000	95,031,000	27,000	0.03
5124	Belanja Tunj.Khusus & Belanja Pegawai Transito	0	0	0	0.00
<b>Realisasi Belanja Bruto</b>		<b>5,949,035,275</b>	<b>4,908,565,825</b>	<b>1,040,469,450</b>	<b>21.20</b>
<b>Pengembalian Belanja</b>		<b>832,738</b>	<b>9,523,071</b>	<b>-8,690,333</b>	<b>100.00</b>
<b>Jumlah Netto</b>		<b>5,948,202,537</b>	<b>4,899,042,754</b>	<b>1,049,159,783</b>	<b>21.42</b>

Terdapat pengembalian Belanja Pegawai sebesar Rp832.738,00 pada periode TA 2022 sebagai berikut :

- a. Pengembalian sebesar Rp254.250,00 berupa pengembalian atas belanja tunjangan anak PNS;
- b. Pengembalian sebesar Rp217.260,00 berupa pengembalian atas belanja tunjangan beras;
- c. Pengembalian sebesar Rp360.000,00 berupa pengembalian atas belanja tunjangan umum PNS;
- d. Pengembalian belanja pembulatan gaji sebesar Rp1.228,00.

#### B.2.2.2 Belanja Barang

Belanja Barang  
Rp10.784,15juta

Pagu anggaran untuk Belanja Barang adalah Rp10.940.973.000,00 dan realisasi Belanja Barang TA 2022 sebesar Rp10.784.146.013,00 atau 98,57% dari alokasi Belanja Barang yang dianggarkan.

Realisasi belanja barang TA 2022 dan TA 2021 adalah masing-masing sebesar Rp10.784.146.013,00 dan Rp11.315.541.800,00.

Realisasi belanja TA 2022 mengalami penurunan sebesar 4,70% dari TA 2021. Hal ini disebabkan karena adanya penurunan pagu anggaran.

Rincian perbandingan realisasi Belanja Barang TA 2022 dan TA 2021 adalah sebagai berikut:

**Tabel 11**  
**Rincian Perbandingan Realisasi Belanja Barang**  
**untuk Periode yang Berakhir sampai dengan 31 Desember 2022 dan**  
**31 Desember 2021**  
**(dalam Rupiah)**

Kode Akun	Uraian	TA 2022	TA 2021	Kenaikan (Penurunan)	
				(Rp)	%
5211	Belanja Barang Operasional	649,191,733	869,974,871	-220,783,138	-25.38
5212	Belanja Barang Nonoperasional	1,704,056,785	1,392,823,207	311,233,578	22.35
5218	Belanja Barang Persediaan	235,004,640	563,259,503	-328,254,863	-58.28
5221	Belanja Jasa	908,114,154	835,022,590	73,091,564	8.75
5231	Belanja Pemeliharaan	2,550,998,132	2,532,741,515	18,256,617	0.72
5241	Belanja Perjalanan Dalam Negeri	4,739,000,569	5,124,055,314	-385,054,745	-7.51
5242	Belanja Perjalanan Luar Negeri	0	0	0	0.00
<b>Jumlah Belanja Bruto</b>		<b>10,786,366,013</b>	<b>11,317,877,000</b>	<b>-531,510,987</b>	<b>-4.70</b>
Pengembalian Belanja		2,220,000	2,335,200	-115,200	-4.93
<b>Jumlah Netto</b>		<b>10,784,146,013</b>	<b>11,315,541,800</b>	<b>-531,395,787</b>	<b>-4.70</b>

Terdapat realisasi Pengembalian Belanja Barang sampai dengan 31 Desember 2022 sebesar Rp2.220.000,00 yang terdiri dari :

- a. Pengembalian belanja barang non operasional lainnya sebesar Rp660.000;
- b. Pengembalian belanja perjalanan dinas biasa sebesar Rp1.560.000,00.

Pada Tahun 2022 Satuan Kerja BPK Perwakilan Provinsi D.I. Yogyakarta mengalokasikan belanja barang untuk penanganan pandemi COVID-19 sebesar Rp136.582.000,00 dengan realisasi sampai dengan TA 2022 sebesar Rp132.909.166,00 atau 97,31%.

Tabel 12  
Anggaran dan Realisasi Belanja untuk penanganan pandemic COVID 19  
untuk periode yang berakhir sampai dengan 31 Desember 2022

(dalam Rupiah)

Akun	Uraian Akun	Anggaran	Realisasi	%
521131	Belanja Barang Operasional - Penanganan Pandemi COVID-19	3,600,000	3,599,800	99.99
521241	Belanja Barang Non Operasional - Penanganan Pandemi COVID-19	47,000,000	47,000,000	100.00
521841	Belanja Barang Persediaan - Penanganan Pandemi COVID-19	71,295,000	71,295,000	100.00
522192	Belanja Jasa - Penanganan Pandemi COVID-19	14,687,000	11,014,366	74.99
524115	Belanja Perjalanan Dinas - Penanganan Pandemi COVID-19	0	0	0.00
<b>Jumlah</b>		<b>136,582,000</b>	<b>132,909,166</b>	<b>97.31</b>

Realisasi Belanja Barang (52) sampai dengan 31 Desember 2022 yang dikapitalisasi ke aset tetap adalah sebesar Rp49.570.000,00 dengan rincian sebagai berikut:

1.	Kapitalisasi pada Peralatan dan Mesin	Rp	-
2.	Kapitalisasi pada Gedung dan Bangunan	Rp	49,570,000.00
3.	Kapitalisasi pada ATB Lainnya	Rp	-
<b>JUMLAH</b>		<b>Rp</b>	<b>49,570,000.00</b>

*(Rincian Belanja Barang yang dikapitalisasi ke Aset Tetap dapat dilihat pada Laporan Keuangan Pendukung Lampiran 32)*

### B.2.2.3 Belanja Modal

Belanja Modal  
Rp389,16 juta

Pagu anggaran untuk Belanja Modal adalah Rp390.834.000,00 dan realisasi Belanja Modal TA 2022 sebesar Rp389.158.998,00 atau 99,57% dari alokasi Belanja Modal yang dianggarkan.

Realisasi Belanja Modal TA 2022 dan TA 2021 adalah masing-masing sebesar Rp389.158.998,00 dan Rp134.346.130,00.

Realisasi belanja TA 2022 mengalami kenaikan sebesar 189,67% dari TA 2021. Hal ini disebabkan karena kenaikan anggaran belanja modal peralatan dan mesin yang dipergunakan untuk pembelian PC, LCD dan scanner.

Rincian perbandingan realisasi Belanja Modal TA 2022 dan TA 2021 adalah sebagai berikut:

**Tabel 13**  
**Rincian Perbandingan Realisasi Belanja Modal**  
**untuk Periode yang Berakhir**  
**sampai dengan 31 Desember 2022 dan 31 Desember 2021**  
**(dalam Rupiah)**

Kode Akun	Uraian	TA 2022	TA 2021	Kenaikan (Penurunan)	
				(Rp)	%
5311	Belanja Modal Tanah	0	0	0	0.00
5321	Belanja Modal Peralatan dan Mesin	389,158,998	61,506,000	327,652,998	100.00
5331	Belanja Modal Gedung dan Bangunan	0	58,069,000	-58,069,000	-100.00
5361	Belanja Modal Lainnya	0	14,771,130	-14,771,130	0.00
<b>Realisasi Belanja Bruto</b>		<b>389,158,998</b>	<b>134,346,130</b>	<b>254,812,868</b>	<b>189.67</b>
Pengembalian Belanja		0	0	0	0.00
<b>Jumlah Netto</b>		<b>389,158,998</b>	<b>134,346,130</b>	<b>254,812,868</b>	<b>189.67</b>

Realisasi Belanja Modal Peralatan dan Mesin sampai dengan 31 Desember 2022 sebesar Rp0,00 dikapitalisasi pada aset tetap sebagai berikut:

1	Kapitalisasi pada Peralatan dan Mesin	Rp 389,158,998
2	Kapitalisasi pada Gedung dan Bangunan	Rp -
3	Kapitalisasi pada Jalan dan Jembatan	Rp -
4	Kapitalisasi pada Jaringan	Rp -
5	Kapitalisasi pada Aset Tetap dalam Renovasi	Rp -
6	Kapitalisasi pada Konstruksi dalam Pengerjaan	Rp -
7	Kapitalisasi Peralatan Mesin Ekstrakomptabel	Rp -
8	Tidak dikapitalisasi	Rp -
<b>JUMLAH</b>		<b>Rp 389,158,998</b>

*(Rincian Belanja Modal yang tidak dikapitalisasi ke Aset Tetap dapat dilihat pada Laporan Keuangan Pendukung Lampiran 28)*



#### **B.2.2.3.1 Belanja Modal Peralatan dan Mesin**

Pagu anggaran untuk Belanja Modal Peralatan dan Mesin adalah Rp390.834.000,00 dan realisasi Belanja Modal Peralatan dan Mesin TA 2022 sebesar Rp389.158.998,00 atau 99,57% dari alokasi belanja modal yang dianggarkan.

Realisasi Belanja Modal Peralatan dan Mesin TA 2022 dan TA 2021 adalah masing-masing sebesar Rp389.158.998,00 dan Rp61.506.000,00. Realisasi belanja modal peralatan dan mesin TA 2022 dipergunakan untuk pembelian fasilitas perkantoran dan perangkat pengolah data komunikasi.

#### **B.2.2.3.2 Belanja Modal Gedung dan Bangunan**

Pagu anggaran untuk Belanja Modal Gedung dan Bangunan adalah Rp00,00 dan realisasi Belanja Gedung dan Bangunan TA 2022 sebesar Rp00,00.

Realisasi Belanja Modal Gedung dan Bangunan TA 2022 dan TA 2021 adalah masing-masing sebesar Rp00,00 dan Rp58.069.000,00. Realisasi belanja TA 2022 mengalami penurunan sebesar 100% dari TA 2021. Hal ini disebabkan karena tidak terdapat anggaran belanja modal gedung dan bangunan pada TA 2022.

#### **B.2.2.3.3 Belanja Modal Lainnya**

Pagu anggaran untuk Belanja Modal Lainnya adalah Rp00,00 dan realisasi Belanja Modal Lainnya TA 2022 sebesar Rp00,00.

Realisasi Belanja Modal Lainnya TA 2022 dan TA 2021 adalah masing-masing sebesar Rp00,00 dan Rp14.771.130,00. Realisasi belanja TA 2022 mengalami penurunan sebesar 100% dari TA 2021. Hal ini disebabkan karena tidak terdapat anggaran belanja modal lainnya pada TA 2022.

## C. PENJELASAN ATAS POS- POS NERACA

### C.1 PENJELASAN UMUM NERACA

Komposisi Perbandingan Neraca per 31 Desember 2022 dan 31 Desember 2021 adalah sebagai berikut:

Tabel 14  
Komposisi Perbandingan Neraca  
Per 31 Desember 2022 dan 31 Desember 2021  
(dalam Rupiah)

Uraian	31 Desember 2022	31 Desember 2021	%
Aset	200,520,854,804	202,529,474,182	-0.99
Kewajiban	66,600,092	70,848,348	-6.00
Ekuitas	200,454,254,712	202,458,625,834	-0.99

Jumlah Aset per 31 Desember 2022 sebesar Rp200.520.854.804,00 terdiri atas Aset Lancar sebesar Rp248.983.565,00, Aset Tetap sebesar Rp200.255.596.739,00, serta Aset Lainnya sebesar Rp16.274.500,00.

Jumlah Kewajiban per 31 Desember 2022 sebesar Rp66.600.092,00 yang seluruhnya merupakan kewajiban jangka pendek.

Jumlah Ekuitas per 31 Desember 2022 sebesar Rp200.454.254.712,00.

*(Neraca dapat dilihat pada Laporan Keuangan Pendukung Lampiran 4)*

### C.2 PENJELASAN PER POS NERACA

#### C.2.1 ASET LANCAR

Aset Lancar  
Rp248,98 juta

Saldo Aset Lancar per 31 Desember 2022 dan 31 Desember 2021 adalah masing-masing sebesar Rp248.983.565,00 dan Rp288.002.014,00.

Aset Lancar merupakan aset yang diharapkan segera untuk dapat direalisasikan atau dimiliki untuk dipakai dalam waktu 12 (dua belas) bulan sejak tanggal pelaporan.

Rincian Aset Lancar pada satuan kerja BPK Perwakilan Provinsi D.I. Yogyakarta per 31 Desember 2022 dan 31 Desember 2021 tersaji pada tabel berikut ini:

Tabel 15  
Rincian Aset Lancar  
Per 31 Desember 2022 dan 31 Desember 2021

(dalam Rupiah)

No	Uraian	31 Desember 2022	31 Desember 2021
1	Kas di Bendahara Pengeluaran	-	-
2	Kas Lainnya dan Setara Kas	-	-
3	Belanja Dibayar di Muka	-	-
4	Piutang Bukan Pajak	1,731,000	37,000
5	Penyisihan Piutang tidak Tertagih-Piutang Bukan Pajak	(8,655)	(185)
6	Bagian Lancar Tagihan TP/TGR	-	-
7	Penyisihan Piutang tidak Tertagih Bagian Lancar Tagihan TP/TGR	-	-
8	Persediaan	247,261,220	287,965,199
9	Persediaan yang Belum Diregister	-	-
	<b>Total</b>	<b>248,983,565</b>	<b>288,002,014</b>

#### C.2.1.1 Kas di Bendahara Pengeluaran

Kas di Bendahara Pengeluaran Rp0,00 juta

Saldo Kas di Bendahara Pengeluaran per 31 Desember 2022 dan 31 Desember 2021 masing-masing sebesar Rp0,00 dan Rp0,00.

Kas di Bendahara Pengeluaran merupakan kas dikuasai, dikelola, dan dibawah tanggung jawab Bendahara Pengeluaran yang berasal dari sisa UP/TUP yang belum dipertanggungjawabkan atau disetorkan kembali ke Kas Negara per tanggal neraca.

Rincian Kas di Bendahara Pengeluaran adalah sebagai berikut:

(dalam Rupiah)

Keterangan	31 Desember 2022	31 Desember 2021
Uang di rekening BNI Nomor 9890030030303000	0	0
Uang Tunai	0	0
Uang Muka Kerja	0	0
Kuitansi yang belum di-GU-kan	0	0
<b>Jumlah</b>	<b>0</b>	<b>0</b>

Saldo Kas di Bendahara Pengeluaran per 31 Desember 2022 senilai Rp0,00. Sisa UP/TUP tahun 2022 telah disetorkan seluruhnya pada bulan Desember 2022 dengan rincian sebagai berikut:

(dalam Rupiah)

No	Tanggal Setor	No. NTPN	Nama Bank	Jumlah
1	31/12/2022	942450JSQI420MLO	BNI	9,817
2	31/12/2022	F61177N8P6N5CRHS	BNI	459,226,724
Jumlah				459,236,541

### C.2.1.2 Piutang Bukan Pajak

Piutang Bukan Pajak Rp1,73 juta

Saldo Piutang Bukan Pajak per 31 Desember 2022 dan 31 Desember 2021 masing-masing sebesar Rp1.731.000,00 dan Rp37.000,00, terjadi kenaikan sebesar Rp1.694.000,00 atau 100,00%. Piutang tersebut merupakan piutang atas kelebihan pembayaran uang makan pegawai yang masih berada di pegawai, yang telah disetorkan pada tanggal 10 Januari 2023 dengan nomor NTPN B2A3D61QUQ8GJ414 sebesar Rp431.000,00. Selain itu juga terdapat piutang atas kelebihan pembayaran tunjangan fungsional sebesar Rp1.600.000,00 yang akan disetorkan ke negara melalui mekanisme potong gaji bulan Februari 2023.

Piutang Bukan Pajak adalah piutang yang berasal dari penerimaan negara bukan pajak yang belum dilunasi sampai dengan tanggal neraca. Piutang Bukan Pajak terdiri dari Piutang PNBPN dan Piutang Lainnya.

Rincian Piutang Bukan Pajak per 31 Desember 2022 adalah sebagai berikut:

Tabel 16  
Rincian Piutang Bukan Pajak  
Per 31 Desember 2022

(dalam Rupiah)

No	Keterangan	Jumlah
1	Piutang PNBPN	-
2	Piutang lainnya	1,731,000
Jumlah		1,731,000

### C.2.1.2.1 Piutang Lainnya

Saldo Piutang Lainnya per 31 Desember 2022 dan 31 Desember 2021 masing-masing sebesar Rp1.731.000,00 dan Rp37.000,00, terjadi kenaikan sebesar Rp1.694.000,00 atau 100,00%.

Piutang Lainnya berasal dari piutang selain Piutang Bukan Pajak, Bagian Lancar Tagihan Penjualan Angsuran, dan Bagian Lancar Tuntutan Ganti Rugi. Piutang lainnya sebesar Rp1.731.000,00 merupakan piutang atas kelebihan pembayaran uang makan dan piutang atas kelebihan pembayaran tunjangan fungsional pegawai, yang masih berada di pegawai.

Rincian penambahan dan pengurangan nilai Piutang Lainnya adalah sebagai berikut:

Tabel 17  
Rincian Mutasi Piutang Lainnya  
per 31 Desember 2022

(dalam Rupiah)

Jenis Transaksi	Nilai
<b>Saldo per 31 Desember 2022</b>	37,000
<b>Mutasi Tambah :</b>	
Kelebihan pembayaran uang makan	431,000
Sewa Tanah	-
kelebihan pembayaran t. fungsional	1,300,000
<b>Total Mutasi Tambah</b>	<b>1,731,000</b>
<b>Mutasi Kurang :</b>	
Pelunasan s.d 31 Desember 2022	37,000
<b>Total Mutasi Kurang</b>	<b>37,000</b>
<b>Total Mutasi</b>	<b>1,694,000</b>
<b>Saldo per 31 Desember 2022</b>	<b>1,731,000</b>

Mutasi tambah sebesar Rp1.731.000,00 berasal dari :

- Kelebihan pembayaran uang makan bulan Desember 2022 sebesar Rp431.000, yang berada di pegawai  
Terhadap kelebihan pembayaran uang makan tersebut telah disetorkan ke kas negara pada tanggal 10 Januari 2023 dengan NTPN B2A3D61QUQ8GJ414;
- Kelebihan pembayaran tunjangan fungsional pegawai sebesar Rp1.300.000,00, yang berada di pegawai  
Terhadap kelebihan pembayaran tunjangan fungsional tersebut akan disetorkan ke kas negara melalui mekanisme pemotongan gaji induk bulan Februari 2023.

Mutasi kurang sebesar Rp37.000,00 berasal dari piutang kelebihan pembayaran uang makan bulan Desember 2021 yang telah disetor ke Kas Negara oleh pengguna sampai dengan tanggal 31 Desember 2022.

*(Rincian penyetoran ke Kas Negara atas saldo tersebut dapat dilihat pada Laporan Keuangan Pendukung Lampiran 29)*

#### **C.2.1.3 Penyisihan Piutang Tak Tertagih-Piutang Bukan Pajak**

Saldo Penyisihan Piutang Tidak Tertagih - Piutang Bukan Pajak per 31 Desember 2022 dan 31 Desember 2021 masing-masing sebesar Rp8.655,00 dan Rp185,00, terjadi kenaikan sebesar Rp8.470,00 atau 100,00%.

Rincian Penyisihan Tidak Tertagih - Piutang Bukan Pajak per 31 Desember 2022 adalah sebagai berikut:

Tabel 18  
Rincian Piutang Bukan Pajak  
Per 31 Desember 2022

(dalam Rupiah)

No	Keterangan	Jumlah
1	Penyisihan piutang tak tertagih-Piutang PNB	8,655
2	Penyisihan piutang tak tertagih-Piutang Lainnya	-
	Jumlah	8,655

#### C.2.1.4 Persediaan

Persediaan  
Rp247,26 juta

Saldo Persediaan per 31 Desember 2022 dan 31 Desember 2021 masing-masing sebesar Rp247.261.220,00 dan Rp287.965.199,00, terjadi penurunan sebesar Rp40.703.979,00 atau 14,14%.

Persediaan merupakan jenis aset dalam bentuk barang atau perlengkapan (*supplies*) pada tanggal neraca yang diperoleh dengan maksud untuk mendukung kegiatan operasional dan untuk diserahkan dalam rangka pelayanan kepada masyarakat.

Rincian Persediaan 31 Desember 2022 dan 31 Desember 2021 tersaji pada tabel berikut ini:

Tabel 19  
Rincian Perbandingan Persediaan  
Per 31 Desember 2022 dan 31 Desember 2021

(dalam Rupiah)

No	Jenis Persediaan	31 Desember 2022	31 Desember 2021
1	Barang Konsumsi	217,123,600	244,515,450
2	Bahan untuk pemeliharaan	15,554,880	4,550,400
3	Suku Cadang	0	0
4	Pita, Cukai, Materai dan Leges	0	0
5	Barang Persediaan Lainnya untuk Dijual/Diserahkan ke Masyarakat	0	0
6	Bahan Baku	0	0
7	Persediaan untuk tujuan strategis/berjaga-jaga	0	0
8	Persediaan Lainnya	14,582,740	38,899,349
	<b>TOTAL</b>	<b>247,261,220</b>	<b>287,965,199</b>

Rincian Persediaan per 31 Desember 2022 pada Modul GLP dan Modul Persediaan tersaji pada table berikut ini :

Tabel 20  
Rincian Perbandingan Persediaan  
pada Modul GLP dan Modul Persediaan Per 31 Desember 2022  
(dalam Rupiah)

No	Jenis Persediaan	Modul GLP	Modul Persediaan	Selisih
1	Barang Konsumsi	217,123,600	217,123,600	0
2	Bahan untuk pemeliharaan	15,554,880	15,554,880	0
3	Suku Cadang	0	0	0
4	Pita, Cukai, Materai dan Legel	0	0	0
5	Barang Persediaan Lainnya untuk Dijual/Diserahkan ke Masyarakat	0	0	0
6	Bahan Baku	0	0	0
7	Persediaan untuk tujuan strategis/berjaga-jaga	0	0	0
8	Persediaan Lainnya	14,582,740	14,582,740	0
	<b>TOTAL</b>	<b>247,261,220</b>	<b>247,261,220</b>	<b>0</b>

Persediaan tersebut digunakan untuk kegiatan operasional Satuan Kerja BPK Perwakilan Provinsi D.I. Yogyakarta dalam kondisi baik.

*(Laporan Barang Persediaan per 31 Desember 2022 dapat dilihat pada Laporan Keuangan Pendukung Lampiran 21)*

### C.2.2. ASET TETAP

Aset Tetap  
Rp200.255,60  
juta

Nilai Aset Tetap per 31 Desember 2022 dan 31 Desember 2021 masing-masing sebesar Rp200.255.596.739,00 dan Rp202.215.604.948,00.

Aset Tetap merupakan aset berwujud yang mempunyai masa manfaat lebih dari 12 bulan dan digunakan dalam kegiatan operasional entitas.

Rincian Aset Tetap pada satuan kerja BPK Perwakilan Provinsi D.I. Yogyakarta per 31 Desember 2022 dan 31 Desember 2021 tersaji pada tabel berikut ini:

Tabel 21  
Rincian Perbandingan Aset Tetap  
Per 31 Desember 2022 dan 31 Desember 2021

(dalam Rupiah)

No.	Uraian	31 Desember 2022	31 Desember 2021
1	Tanah	174,810,094,000	174,810,094,000
2	Peralatan dan Mesin	23,291,287,886	23,755,110,368
3	Gedung dan Bangunan	30,023,119,327	29,973,549,327
4	Jalan, Irigasi dan Jaringan	1,317,747,950	1,317,747,950
5	Aset Tetap Lainnya	373,150,681	370,382,431
6	Konstruksi Dalam Pengerjaan	-	-
	<b>Jumlah</b>	<b>229,815,399,844</b>	<b>230,226,884,076</b>
7	Akumulasi Penyusutan	(29,559,803,105)	(28,011,279,128)
	<b>Nilai Buku Aset Tetap</b>	<b>200,255,596,739</b>	<b>202,215,604,948</b>

#### C.2.2.1 Tanah

Tanah  
Rp174.810,09  
juta

Nilai Tanah per 31 Desember 2022 dan 31 Desember 2021 masing-masing sebesar Rp174.810.094.000,00 dan Rp174.810.094.000,00. Tidak terdapat mutasi nilai tanah.

Rincian saldo tanah per jenis barang adalah sebagai berikut:

No	Jenis Barang	Kuantitas (m <sup>2</sup> )	Nilai (Rp)
1	Tanah bangunan rumah negara golongan II	10.495	49.287.142.000
2	Tanah bangunan kantor pemerintah	16.169	125.522.952.000
	<b>Total</b>	<b>26.664</b>	<b>174.810.094.000</b>

Dari nilai tanah tersebut, terdapat tiga bidang tanah yang tidak digunakan untuk kepentingan penyelenggaraan tugas dan fungsi Kementerian Lembaga (*idle*). Tiga bidang tanah tersebut merupakan fasilitas umum (jalan) yang terletak di Jl. HOS Cokroaminoto (2 lokasi) dan di Jl. Jatimulyo (1 lokasi).

(Rincian mengenai lokasi, luas, dan status kepemilikan tanah dapat dilihat dalam Laporan Keuangan Pendukung Lampiran 29)

#### C.2.2.2 Peralatan dan Mesin

Peralatan dan  
Mesin  
Rp23.291,29  
juta

Nilai perolehan Peralatan dan Mesin per 31 Desember 2022 dan 31 Desember 2021 masing-masing sebesar Rp23.291.287.886,00 dan Rp23.755.110.368,00 terjadi penurunan sebesar Rp463.822.482,00 atau 1,95%.



Rincian penambahan dan pengurangan nilai Peralatan dan Mesin adalah sebagai berikut:

Tabel 22  
Rincian Mutasi Peralatan dan Mesin  
Per 31 Desember 2022

(dalam Rupiah)

Jenis Transaksi	Nilai
<b>Saldo per 31 Desember 2021</b>	<b>23,755,110,368</b>
<b>Mutasi Tambah :</b>	
Penambahan Saldo Awal	0
Pembelian	389,158,998
Penerimaan Aset Tetap Renovasi	0
Transfer Masuk	42,800,000
Pembatalan Penghapusan	0
Pengembangan	0
Transaksi Normalisasi Aset Tetap	0
Reklasifikasi Masuk	
Kapitalisasi	0
<b>Total Mutasi Tambah</b>	<b>431,958,998</b>
<b>Pengurangan :</b>	
Penghapusan	895,781,480
Transfer Keluar	0
Reklasifikasi Keluar	0
Koreksi pencatatan	0
Penghentian Aset Dari Penggunaan	0
<b>Total Mutasi Kurang</b>	<b>895,781,480</b>
<b>Total Mutasi</b>	<b>-463,822,482</b>
<b>Saldo per 31 Desember 2022</b>	<b>23,291,287,886</b>
Akumulasi Penyusutan s.d. 31 Desember 2022	21,193,798,187
<b>Nilai Buku per 31 Desember 2022</b>	<b>2,097,489,699</b>

Penambahan Peralatan dan Mesin yang dihasilkan oleh belanja adalah sebagai berikut:

(dalam Rupiah)

Transaksi	Nilai
Pembelian dari belanja modal	389,158,998
Transfer	42,800,000
<b>Total</b>	<b>431,958,998</b>

Realisasi Belanja Modal Peralatan dan Mesin sampai dengan 31 Desember 2022 adalah sebagai berikut:

(dalam Rupiah)

Kode Akun	Uraian	Jumlah
532111	Belanja Modal Peralatan dan Mesin	389,158,998
532121	Belanja Penambahan Nilai Peralatan dan Mesin	0
<b>Total</b>		<b>389,158,998</b>

Penambahan Peralatan dan Mesin yang berasal dari belanja modal tidak sama dengan realisasi belanja modal peralatan dan mesin sebesar Rp42.800.000,00 karena terdapat transfer masuk dari BPK Pusat, sebagai berikut :

(dalam Rupiah)

Keterangan	Jumlah
<b>Penambahan Peralatan dan Mesin dari realisasi belanja selain Belanja Peralatan dan Mesin (1):</b>	
Penambahan dari realisasi Belanja Modal Gedung dan Bangunan	-
Penambahan dari Belanja Barang	-
Lain-lain (transfer masuk)	42,800,000
<b>Total (1)</b>	<b>42,800,000</b>
<b>Penambahan aset selain Peralatan dan Mesin dari realisasi Belanja Modal Peralatan dan Mesin (2):</b>	
Penambahan pada Gedung dan Bangunan	-
Penambahan pada Irigasi	-
Penambahan pada Jaringan	-
Penambahan pada Aset Tetap Lainnya	-
Penambahan pada Aset Tetap Dalam Renovasi	-
Penambahan pada Software	-
<b>Total (2)</b>	<b>-</b>
<b>Tidak menambah nilai aset pada Neraca (3):</b>	
Penambahan pada Peralatan dan Mesin Ekstrakomptabel	-
Tidak Dikapitalisasi	-
<b>Total (3)</b>	<b>-</b>

Rincian nilai Peralatan dan Mesin per kelompok barang adalah sebagai berikut:

No	Jenis Barang	Kuantitas (Unit)	Nilai (Rp)
1	Alat bantu	37	1,911,309,340
2	Alat angkutan darat bermotor	24	4,481,691,920
3	Alat angkutan darat tak bermotor	3	2,025,000
4	Alat bengkel bermesin	1	1,365,000
5	Alat bengkel tak bermesin	1	1,650,000
6	Alat ukur	4	45,012,000
7	Alat kantor	654	2,675,421,061
8	Alat rumah tangga	1,988	6,995,155,341
9	Alat studio	123	1,829,144,544
10	Alat komunikasi	63	347,565,615
11	Peralatan pemancar	8	96,771,500
12	Alat kedokteran	25	125,646,003
13	Alat kesehatan umum	1	753,000
14	Unit alat laboratorium	7	123,405,000
15	Unit alat laboratorium kimia nuklir	1	773,000
16	Alat laboratorium standarisasi kalibrasi dan instrumentasi	1	1,105,000
17	Komputer unit	148	2,620,895,311
18	Peralatan komputer	227	1,939,314,251
19	Rambu-rambu lalu lintas darat	1	2,000,000
20	Unit peralatan proses/ produksi	1	12,325,000
21	Peralatan olahraga	8	77,960,000
<b>Total</b>		<b>3,326</b>	<b>23,291,287,886</b>

### C.2.2.3 Gedung dan Bangunan

Gedung dan Bangunan  
Rp30.023,12  
juta

Nilai perolehan Gedung dan Bangunan per 31 Desember 2022 dan 31 Desember 2021 masing-masing sebesar Rp30.023.119.327,00 dan Rp29.973.549.327,00. Terjadi kenaikan nilai Gedung dan bangunan sebesar Rp49.570.000,00 pada pengembangan nilai asset yang berasal dari belanja pemeliharaan (kapitalisasi).

Rincian penambahan dan pengurangan nilai Gedung dan Bangunan adalah sebagai berikut:

Tabel 23  
Rincian Mutasi Gedung dan Bangunan  
Per 31 Desember 2022

(dalam Rupiah)

Jenis Transaksi	Nilai
<b>Saldo per 31 Desember 2021</b>	<b>29,973,549,327</b>
<b>Mutasi Tambah:</b>	
Pembelian	-
Transfer Masuk	-
Penyelesaian Pembangunan Dengan KDP	-
Reklasifikasi Masuk	-
Pengembangan Nilai Aset	49,570,000
Pengembangan Melalui KDP	-
Revaluasi aset tetap	-
Koreksi pencatatan nilai	-
<b>Total Mutasi Tambah</b>	<b>49,570,000</b>
<b>Mutasi Kurang:</b>	
Koreksi Pencatatan Nilai	-
Transfer Keluar	-
Reklasifikasi Keluar	-
Koreksi nilai ATR	-
Revaluasi Aset	-
<b>Total Mutasi Kurang</b>	<b>-</b>
<b>Total Mutasi</b>	<b>49,570,000</b>
<b>Saldo per 31 Desember 2022</b>	<b>30,023,119,327</b>
Akumulasi Penyusutan s.d. 31 Desember 2022	7,568,535,324
<b>Nilai Buku per 31 Desember 2022</b>	<b>22,454,584,003</b>

Penambahan Gedung dan Bangunan yang dihasilkan oleh Belanja adalah sebagai berikut:

(dalam Rupiah)

Belanja modal	-
Kapitalisasi	49,570,000
KDP Penyelesaian	-
<b>Jumlah</b>	<b>49,570,000</b>

Realisasi Belanja Modal Gedung dan Bangunan sampai dengan 31 Desember 2022 adalah sebagai berikut:

(dalam Rupiah)

Kode Akun	Uraian	Jumlah
533111	Belanja Modal Gedung dan Bangunan	0
533121	Belanja Penambahan Gedung dan Bangunan	0
<b>Total</b>		<b>0</b>

Penambahan Gedung dan Bangunan yang dihasilkan dari belanja tidak sama dengan realisasi belanja modal Gedung dan Bangunan dengan selisih sebesar Rp49.570.000,00 karena dipengaruhi oleh hal sebagai berikut :

(dalam Rupiah)

Keterangan	Jumlah
<b>Penambahan Gedung dan Bangunan dari realisasi belanja selain Belanja Gedung dan Bangunan (1):</b>	
Penambahan dari realisasi Belanja Modal Peralatan dan mesin	-
Penambahan dari Belanja Barang	49,570,000
<b>Total (1)</b>	<b>49,570,000</b>
<b>Penambahan aset selain Gedung dan Bangunan dari realisasi Belanja Modal Gedung dan Bangunan (2):</b>	
Penambahan pada Peralatan dan Mesin	-
Penambahan pada Irigasi	-
Penambahan pada Jaringan	-
Penambahan pada Aset Tetap Lainnya	-
Penambahan pada Aset Tetap Dalam Renovasi	-
Penambahan pada Software	-
<b>Total (2)</b>	<b>-</b>
<b>Tidak menambah nilai aset pada Neraca (3):</b>	
Penambahan pada Peralatan dan Mesin Ekstrakomptabel	-
Tidak Dikapitalisasi	-
<b>Total (3)</b>	<b>-</b>
<b>Total Penjelasan Selisih (1+2+3)</b>	<b>49,570,000</b>

Aset berupa gedung bangunan pendidikan BPK Perwakilan Provinsi D.I. Yogyakarta ada yang semula dimanfaatkan oleh Balai Diklat Pemeriksaan Keuangan Negara (BDPKN) Yogyakarta, telah diserahkan (transfer keluar) kepada BDPKN Yogyakarta berdasarkan berita acara Nomor 02/BAST/ XVIII.YOG/12/2020 tanggal 6 Desember 2020.

#### **C.2.2.4 Jalan, Irigasi, dan Jaringan**

Jalan, Irigasi,  
dan Jaringan  
Rp1.317,75  
Juta

Nilai perolehan Jalan, Irigasi, dan Jaringan per 31 Desember 2022 dan 31 Desember 2021 masing-masing sebesar Rp1.317.747.950,00 dan Rp1.317.747.950,00. Tidak terjadi perubahan nilai jalan, irigasi dan jaringan.

Rincian Jalan, Irigasi, dan Jaringan per 31 Desember 2022 adalah sebagai berikut :

Tabel 24  
Rincian Jalan, Irigasi, dan Jaringan  
Per 31 Desember 2022

(dalam Rupiah)

No	Keterangan	Jumlah
1	Jalan dan Jembatan	0
2	Irigasi	153,533,000
3	Jaringan	1,164,214,950
	<b>TOTAL</b>	<b>1,317,747,950</b>

#### C.2.2.4.1 Irigasi

Nilai perolehan Irigasi per 31 Desember 2022 dan 31 Desember 2021 masing-masing sebesar Rp153.533.000,00 dan Rp153.533.000,00. Tidak terjadi perubahan atas nilai irigasi.

Rincian penambahan dan pengurangan nilai Irigasi adalah sebagai berikut:

Tabel 25  
Rincian Mutasi Irigasi  
Per 31 Desember 2022

(dalam Rupiah)

Jenis Transaksi	Nilai
Saldo per 31 Desember 2021	153,533,000
<b>Mutasi Tambah:</b>	
Pembelian	-
Transfer Masuk	-
Koreksi Pencatatan Nilai/Kuantitas	-
Reklas masuk	-
<b>Total Mutasi Tambah</b>	-
<b>Mutasi Kurang</b>	
Transfer Keluar	-
Reklasifikasi Keluar	-
<b>Total Mutasi Kurang</b>	-
<b>Total Mutasi</b>	-
Saldo per 31 Desember 2022	153,533,000
Akumulasi Penyusutan s.d. 31 Desember 2022	38,616,614
<b>Nilai Buku per 31 Desember 2022</b>	<b>114,916,386</b>

Penambahan Irigasi yang dihasilkan oleh Belanja adalah sebagai berikut:

Rincian nilai perolehan Irigasi per jenis barang adalah sebagai berikut:

No	Jenis Barang	Kuantitas (Unit)	Nilai (Rp)
1	Saluran Drainage	-	-
2	Sumur Artetis	-	-
3	Bak Penampung/Kolam/Menara Penampungan	-	-
4	bak Penyimpanan/Tower Air Baku	5	153,533,000
5	Bangunan Menara/Bak Penampung/Reservoir Air Minum	-	-
<b>Total</b>		<b>5</b>	<b>153,533,000</b>

#### C.2.2.4.2 Jaringan

Nilai perolehan Jaringan per 31 Desember 2022 dan 31 Desember 2021 masing-masing sebesar Rp1.164.214.950,00 dan Rp1.164.214.950,00. Tidak terjadi perubahan nilai jaringan.

Rincian saldo Jaringan per jenis barang adalah sebagai berikut:

No	Jenis Barang	Kuantitas (Unit)	Nilai (Rp)
1	Instalasi Air Bersih / Air Baku Lainnya	-	-
2	Instalasi Air Kotor Lainnya	-	-
3	Instalasi Generating Set	6	284.322.900
4	Instalasi AC	3	10.200.000
5	Instalasi Building Automation System (BAS)	-	-
6	Instalasi Lain-lain	305	459.405.025
7	Jaringan Listrik	2	386.178.888
8	Jaringan telepon	1	24.108.137
<b>Total</b>		<b>317</b>	<b>1.164.214.950</b>

#### C.2.2.5 Aset Tetap Lainnya

Aset Tetap  
Lainnya  
Rp373,15 juta

Nilai Aset Tetap Lainnya per 31 Desember 2022 dan 31 Desember 2021 masing-masing sebesar Rp373.150.681,00 dan Rp370.382.431,00. Tidak terjadi perubahan atas nilai asset tetap lainnya.

Aset Tetap Lainnya merupakan aset tetap yang tidak dapat dikelompokkan dalam tanah, peralatan dan mesin, gedung dan bangunan, jalan, irigasi dan jaringan.

Rincian Aset Tetap Lainnya per 31 Desember 2022 adalah sebagai berikut:

Tabel 26  
Rincian Aset Tetap Lainnya  
Per 31 Desember 2022

(dalam Rupiah)

No	Keterangan	Jumlah
1	Aset Tetap dalam Renovasi	0
2	Aset Tetap Lainnya	373,150,681
	<b>Total</b>	<b>373,150,681</b>

Rincian penambahan dan pengurangan nilai Aset Tetap Lainnya adalah sebagai berikut:

Tabel 27  
Rincian Mutasi Aset Tetap Lainnya  
Per 31 Desember 2022

(dalam Rupiah)

Saldo per 31 Desember 2021	370,382,431
<b>Mutasi Tambah:</b>	
Pembelian	-
Transfer Masuk	2,768,250
Pengembangan Nilai Aset	-
<b>Total Mutasi Tambah</b>	<b>2,768,250</b>
<b>Mutasi Kurang:</b>	
Transfer Keluar	-
<b>Total Mutasi Kurang</b>	<b>-</b>
<b>Total Mutasi</b>	<b>2,768,250</b>
Saldo per 31 Desember 2022	373,150,681
Akumulasi Penyusutan s.d. 31 Desember 2022	27,830,625
Nilai Buku per 31 Desember 2022	345,320,056

Penambahan Aset Tetap Lainnya yang dihasilkan oleh Belanja adalah sebagai berikut:

(dalam Rupiah)

Transaksi	Nilai
Pembelian	-
Pengembangan Nilai Aset	-
<b>Total</b>	<b>-</b>



Saldo Aset Tetap Lainnya per jenis barang adalah sebagai berikut:

No	Jenis Barang	Kuantitas (Unit)	Nilai (Rp)
1	Monografi	5,742	295,835,681
2	Atlas	5	96,000
3	Buku lainnya	35	1,401,000
4	Lukisan cat minyak	5	6,089,000
5	Alat musik tradisional/ daerah	1	25,200,000
6	Alat musik modern/ band	7	44,529,000
<b>Total</b>		<b>5,795</b>	<b>373,150,681</b>

#### C.2.2.6 Akumulasi Penyusutan Aset Tetap

Akumulasi  
Penyusutan Aset  
Tetap  
Rp29.559,80  
Juta

Nilai Akumulasi Penyusutan Aset Tetap per 31 Desember 2022 dan 31 Desember 2021 masing-masing sebesar Rp29.559.803.105,00 dan Rp28.011.279.128,00, terjadi penurunan sebesar Rp1.548.523.977,00 atau 5,53%.

Akumulasi Penyusutan Aset Tetap merupakan kontra akun Aset Tetap yang disajikan berdasarkan pengakumulasian atas penyesuaian nilai sehubungan dengan penurunan kapasitas dan manfaat Aset Tetap selain Tanah dan Konstruksi dalam Pengerjaan (KDP).

Rangkuman Akumulasi Penyusutan Aset Tetap per 31 Desember 2022 adalah sebagai berikut :

Tabel 28  
Rincian Akumulasi Penyusutan Aset Tetap  
Per 31 Desember 2022

(dalam Rupiah)

No.	Aset Tetap	Nilai Perolehan	Akumulasi Penyusutan	Nilai Buku
1	Tanah	174,810,094,000	0	174,810,094,000
2	Peralatan dan Mesin	23,291,287,886	21,193,798,187	2,097,489,699
3	Gedung dan Bangunan	30,023,119,327	7,568,535,324	22,454,584,003
4	Jalan, Irigasi, dan Jaringan	1,317,747,950	769,638,969	548,108,981
5	Aset Tetap Lainnya	373,150,681	27,830,625	345,320,056
<b>Total</b>		<b>229,815,399,844</b>	<b>29,559,803,105</b>	<b>200,255,596,739</b>

Sesuai dengan PMK Nomor 65/PMK.06/2017 tentang Penyusutan Barang Milik Negara berupa Aset Tetap pada Entitas Pemerintah Pusat dan KMK Nomor 145/KM.6/2104 tentang Perubahan atas KMK Nomor 94/KM.6/2013 tentang Modul Penyusutan Barang Milik Negara berupa Aset Tetap pada Entitas Pemerintah Pusat, maka kebijakan akuntansi aset tetap yang diperoleh sebelum tahun 2005 berubah, yang semula dilakukan penyusutan sejak tanggal perolehan menjadi dilakukan sejak Semester II Tahun 2010 sampai dengan berakhirnya masa manfaat aset tetap dimaksud.

*(Rincian Nilai Perolehan, Beban Penyusutan, Akumulasi Penyusutan, dan Nilai Buku Aset dapat dilihat dalam Laporan Keuangan Lampiran A.1)*

*(Laporan Penyusutan Barang Kuasa Pengguna Tahunan dapat dilihat dalam Laporan Keuangan Pendukung Lampiran 15, 16, dan 17)*

### C.2.3 PIUTANG JANGKA PANJANG

Piutang Jangka Panjang Rp0,00 juta

Tidak terdapat saldo Piutang Jangka Panjang per 31 Desember 2022 dan 31 Desember 2021.

### C.2.4 ASET LAINNYA

Aset Lainnya Rp16,28 juta

Nilai Aset Lainnya per 31 Desember 2022 dan 31 Desember 2021 masing-masing sebesar Rp16.274.500,00 dan Rp25.867.220,00.

Aset Lainnya merupakan aset yang tidak dapat dikelompokkan baik ke dalam Aset Lancar maupun Aset Tetap.

Rincian Aset Lainnya pada satuan kerja BPK Perwakilan Provinsi D.I. Yogyakarta per 31 Desember 2022 dan 31 Desember 2021 tersaji pada tabel berikut ini:

Tabel 29  
Rincian Perbandingan Aset Lainnya  
Per 31 Desember 2022 dan 31 Desember 2021

(dalam Rupiah)

No	Uraian	TA 2022	TA 2021
1	Aset Tak Berwujud	560,124,738	560,124,738
2	Aset Lain-Lain	19,200,000	31,583,000
<b>Jumlah</b>		<b>579,324,738</b>	<b>591,707,738</b>
Akumulasi Penyusutan/Amortisasi Aset Lainnya		(563,050,238)	(565,840,518)
<b>Nilai Buku Aset Lainnya</b>		<b>16,274,500</b>	<b>25,867,220</b>

Rincian penambahan dan pengurangan nilai aset lainnya adalah sebagai berikut:

Tabel 30  
Rincian Mutasi Aset Lainnya  
Per 31 Desember 2022

(dalam Rupiah)

Jenis Transaksi	Nilai
<b>Saldo per 31 Desember 2021</b>	<b>591,707,738</b>
<b>Mutasi Tambah :</b>	
Penambahan Saldo Awal	0
Reklasifikasi Masuk	0
<b>Total Mutasi Tambah</b>	<b>0</b>
<b>Pengurangan :</b>	
Pemusnahan	0
Penjualan aset	12,383,000
Reklasifikasi Keluar	0
Koreksi pencatatan	0
Penghentian Aset Dari Penggunaan	0
<b>Total Mutasi Kurang</b>	<b>12,383,000</b>
<b>Total Mutasi</b>	<b>(12,383,000)</b>
<b>Saldo per 31 Desember 2022</b>	<b>579,324,738</b>
Akumulasi Penyusutan/ amortisasi s.d. 31 Desember 2022	563,050,238
<b>Nilai Buku per 31 Desember 2022</b>	<b>16,274,500</b>

#### C.2.4.1 Aset Tak Berwujud

Aset Tak Berwujud  
Rp560,12 juta

Nilai Aset Tak Berwujud per 31 Desember 2022 dan 31 Desember 2021 masing-masing sebesar Rp560.124.738,00 dan Rp560.124.738,00. Tidak terdapat mutasi atas nilai aset tak berwujud.

Aset Tak Berwujud merupakan aset yang dapat diidentifikasi dan dimiliki, tetapi tidak mempunyai wujud fisik.

Aset Tak Berwujud pada satuan kerja BPK Perwakilan Provinsi D.I. Yogyakarta berupa *Software*, Lisensi, dan Aset Tak Berwujud Lainnya yang digunakan untuk menunjang operasional kantor.

Rincian Aset Tak Berwujud per 31 Desember 2022 adalah sebagai berikut:

Tabel 31  
Rincian Aset Tak Berwujud  
Per 31 Desember 2022

(dalam Rupiah)

No.	Keterangan	Nilai
1.	Software	433.368.284
2.	Lisensi	126.756.454
3.	Aset tak Berwujud Lainnya	0
	<b>Total</b>	<b>560.124.738</b>

(Laporan Barang Kuasa Pengguna Tahunan-Aset Tak Berwujud dapat dilihat pada Laporan Keuangan Pendukung Lampiran 13)

#### C.2.4.1.1 Software

Saldo *Software* per 31 Desember 2022 dan 31 Desember 2021 masing-masing sebesar Rp433.368.284,00 dan Rp433.368.284,00. Tidak terdapat mutasi atas nilai *software*.

#### C.2.4.1.2 Lisensi

Nilai Lisensi per 31 Desember 2022 dan 31 Desember 2021 masing-masing sebesar Rp126.756.454,00 dan Rp126.756.454,00. Tidak terdapat mutasi atas nilai *lisensi*.

#### C.2.4.2 Aset Lain-lain

Aset Lain-lain Rp19,20 juta Nilai perolehan Aset Lain-Lain per per 31 Desember 2022 dan 31 Desember 2021 masing-masing sebesar Rp19.200.000,00 dan Rp31.583.000,00.

Aset Lain-lain merupakan barang milik negara (BMN) yang berada dalam kondisi rusak berat dan tidak lagi digunakan dalam operasional lingkup BPK serta dalam proses penghapusan dari BMN.

Nilai perolehan Aset Lain-lain per 31 Desember 2022 seluruhnya berasal dari Aset Tetap yang Tidak Digunakan dalam Operasi Pemerintahan.

Rincian penambahan dan pengurangan Aset Lain-lain adalah sebagai berikut:

Tabel 32  
Rincian Mutasi Aset Lain-lain  
per 31 Desember 2022

(dalam Rupiah)

Jenis Transaksi	Nilai
<b>Saldo per 31 Desember 2021</b>	<b>31,583,000</b>
<b>Mutasi Tambah:</b>	
Reklasifikasi dari Aset Tetap	0
Reklasifikasi dari Aset Tak Berwujud	0
<b>Total Mutasi Tambah</b>	<b>0</b>
<b>Mutasi Kurang:</b>	
Transaksi Normalisasi BMN	0
Pemusnahan aset	12,383,000
<b>Total Mutasi Kurang</b>	<b>12,383,000</b>
<b>Total Mutasi</b>	<b>(12,383,000)</b>
<b>Saldo per 31 Desember 2022</b>	<b>19,200,000</b>
Akumulasi Penyusutan/ Amortisasi Aset Lain-lain s.d. 31 Desember 2022	19,200,000
<b>Nilai Buku per 31 Desember 2022</b>	<b>0</b>

Rincian Aset Tetap yang tidak digunakan dalam Operasi Pemerintahan per jenis barang adalah sebagai berikut:

No	Jenis Barang	Kuantitas (Unit)	Nilai (Rp)
1	Alat angkutan darat bermotor	-	0
2	Alat kantor	-	0
3	Alat rumah tangga	-	0
4	Alat studio	1	19,200,000
5	Alat komunikasi	-	0
6	Komputer unit	-	0
7	Peralatan komputer	-	0
8	Lisensi	-	0
<b>Total</b>		<b>1</b>	<b>19,200,000</b>

#### C.2.4.3 Akumulasi Penyusutan/Amortisasi Aset Lainnya

Akumulasi  
Penyusutan/  
Amortisasi Aset  
Lainnya  
Rp563,05 juta

Nilai Akumulasi Penyusutan/Amortisasi Aset Lainnya per 31 Desember 2022 dan 31 Desember 2021 masing-masing sebesar Rp563.050.238,00 dan Rp565.840.518,00, terjadi kenaikan sebesar Rp2.790.280,00 atau 0,49%.

Akumulasi Penyusutan Aset Lainnya merupakan disajikan berdasarkan

pengakumulasian atas penyesuaian nilai sehubungan dengan penurunan kapasitas dan manfaat Aset Lainnya. Khusus Akumulasi Penyusutan Aset Tetap yang Tidak Digunakan dalam Operasi Pemerintahan merupakan akumulasi penyusutan atas Aset Tetap yang dinyatakan hilang berdasarkan dokumen sumber sah atau dalam kondisi rusak berat dan/atau usang yang telah diusulkan kepada Pengelola Barang untuk dilakukan penghapusan.

Rincian Akumulasi Penyusutan/Amortisasi Aset Lainnya per 31 Desember 2022 disajikan sebagai berikut:

No.	Aset Lainnya	Nilai Perolehan	Akumulasi Penyusutan	Nilai Buku
1	Aset Tak Berwujud	560,124,738	543,850,238	16,274,500
2	Aset Lain-lain	19,200,000	19,200,000	0
	<b>Jumlah</b>	<b>579,324,738</b>	<b>563,050,238</b>	<b>16,274,500</b>

#### C.2.5 KEWAJIBAN JANGKA PENDEK

Kewajiban  
Jangka Pendek  
Rp66,60  
juta

Saldo Kewajiban Jangka Pendek per 31 Desember 2022 dan 31 Desember 2021 masing-masing sebesar Rp66.600.092,00 dan Rp70.848.348,00.

Kewajiban Jangka pendek merupakan kelompok kewajiban yang diharapkan segera diselesaikan dalam waktu kurang dari 12 (dua belas) bulan setelah tanggal pelaporan.

Rincian Kewajiban Jangka Pendek pada satuan kerja BPK Perwakilan Provinsi D.I. Yogyakarta per 31 Desember 2022 dan 31 Desember 2021 tersaji pada tabel berikut ini:

Tabel 33  
Rincian Kewajiban Jangka Pendek  
Per 31 Desember 2022 dan 31 Desember 2021

(dalam Rupiah)

No.	Uraian	TA 2022	TA 2021
1	Utang Kepada Pihak Ketiga	49,121,518	31,575,144
2	Utang yang belum ditagihkan	0	0
3	Pendapatan Diterima di Muka	17,478,574	39,273,204
4	Uang Muka dari KPPN	0	0
	<b>Jumlah</b>	<b>66,600,092</b>	<b>70,848,348</b>

### C.2.5.1 Utang Kepada Pihak Ketiga

Utang Kepada  
Pihak Ketiga  
Rp49,12 juta

Saldo Utang Kepada Pihak Ketiga per 31 Desember 2022 dan 31 Desember 2021 masing-masing sebesar Rp49.121.518,00 dan Rp31.575.144,00, terjadi kenaikan sebesar Rp17.546.374,00 atau 55,57%.

Utang kepada Pihak Ketiga merupakan belanja yang masih harus dibayar dan merupakan kewajiban yang harus segera diselesaikan kepada pihak ketiga lainnya dalam waktu kurang dari 12 (dua belas) bulan.

Rincian penambahan dan pengurangan Utang Kepada Pihak Ketiga adalah sebagai berikut:

Tabel 34  
Rincian Mutasi Utang kepada Pihak Ketiga  
Per 31 Desember 2022

(dalam Rupiah)

Jenis Transaksi	Nilai
<b>Saldo per 31 Desember 2021</b>	<b>31,575,144</b>
<b>Mutasi Tambah :</b>	
Belanja pegawai yang masih harus dibayar	1,192,644
Belanja Barang yang masih harus dibayar	47,928,874
Utang kepada pihak ketiga lainnya	0
<b>Total Mutasi Tambah</b>	<b>49,121,518</b>
<b>Mutasi Kurang :</b>	
Pembayaran Belanja Pegawai yang masih harus dibayar	1,380,100
Pembayaran Belanja Barang yang masih harus dibayar	30,195,044
Utang kepada pihak ketiga lainnya	0
<b>Total Mutasi Kurang</b>	<b>31,575,144</b>
<b>Total Mutasi</b>	<b>17,546,374</b>
<b>Saldo Utang Kepada Pihak Ketiga per 31 Desember 2022</b>	<b>49,121,518</b>

Mutasi tambah sebesar Rp49.121.518,00 terdiri dari :

- Belanja pegawai yang masih harus dibayar yang berupa kekurangan pembayaran tunjangan fungsional dan gaji pokok sebesar Rp1.192.644;
- Belanja barang yang masih harus dibayar yang berupa tagihan daya dan jasa (listrik, telepon dan air) untuk pemakaian tahun 2022 sebesar Rp47.928.874,00.

Mutasi kurang sebesar Rp31.575.144,00 terdiri dari :

- a. Pembayaran atas kekurangan pembayaran belanja pegawai sebesar Rp1.380.100,00;
- b. Pembayaran tagihan listrik, air serta telepon bulan Januari 2022 sebesar Rp30.195.044,00.

*(Daftar Pembayaran Saldo Belanja Pegawai yang Masih Harus Dibayar per 31 Desember 2022 dan Rincian Rekapitulasi Perhitungan masing-masing subakun Utang Kepada Pihak Ketiga per 31 Desember 2022 dapat dilihat pada Laporan Keuangan Pendukung Lampiran 29)*

#### **C.2.5.2**

Pendapatan  
diterima dimuka  
Rp17,48juta

#### **Pendapatan Diterima Dimuka**

Saldo Pendapatan Diterima di Muka per 31 Desember 2022 dan 31 Desember 2021 masing-masing sebesar Rp17.478.574,00 dan Rp39.273.204,00, terjadi penurunan sebesar Rp21.794.630,00 atau 55,49%.

Pendapatan Diterima Dimuka merupakan pendapatan yang sudah disetor ke Kas Negara, namun Barang/Jasa belum diserahkan kepada pihak ketiga dalam rangka PNBP.

*(Rincian dan perhitungan Pendapatan Sewa Diterima di Muka dapat dilihat pada Laporan Keuangan Pendukung Lampiran 29)*

#### **C.2.6 EKUITAS**

Ekuitas  
Rp200.454,26  
juta

Saldo Ekuitas per 31 Desember 2022 dan 31 Desember 2021 masing-masing sebesar Rp200.454.254.712,00 dan Rp202.458.625.834,00.

Ekuitas adalah kekayaan bersih entitas yang merupakan selisih antara aset dan kewajiban. Rincian lebih lanjut tentang ekuitas disajikan dalam Laporan Perubahan Ekuitas.



## D. PENJELASAN ATAS POS-POS LAPORAN OPERASIONAL

### D.1 PENJELASAN UMUM LAPORAN OPERASIONAL

Komposisi Perbandingan Laporan Operasional untuk periode yang berakhir sampai dengan 31 Desember 2022 dan 31 Desember 2021 adalah sebagai berikut:

Tabel 35  
Komposisi Perbandingan Laporan Operasional  
untuk Periode yang Berakhir Sampai Dengan 31 Desember 2022  
dan 31 Desember 2021

(dalam Rupiah)

Uraian	2022	2021	%
Surplus/Defisit Dari Kegiatan Operasional	-19,141,137,725	-18,300,626,775	4.59
Surplus/Defisit Dari Kegiatan Non Operasional	57,003,999	6,506,104	776.16
Surplus/Defisit Dari Pos Luar Biasa	0	0	0
<b>Surplus/Defisit LO</b>	<b>-19,084,133,726</b>	<b>-18,294,120,671</b>	<b>4.32</b>

Defisit dari Kegiatan Operasional untuk periode yang berakhir sampai dengan 31 Desember 2022 sebesar Rp19.141.137.725,00 terdiri atas Pendapatan Operasional sebesar Rp33.817.010,00 dan Beban Operasional sebesar Rp19.174.954.735,00.

Surplus dari Kegiatan Nonoperasional untuk periode yang berakhir sampai dengan 31 Desember 2022 sebesar Rp57.003.999,00 terdiri atas Surplus Pelepasan Aset Nonlancar sebesar Rp57.003.999,00, Surplus Penyelesaian Kewajiban Jangka Panjang sebesar Rp0,00, serta surplus Dari Kegiatan Nonoperasional Lainnya sebesar Rp0,00.

Surplus dari Pos Luar Biasa untuk periode yang berakhir sampai dengan 31 Desember 2022 sebesar Rp0,00.

*(Laporan Operasional dapat dilihat pada Laporan Keuangan Pendukung Lampiran 6)*

### D.2 PENJELASAN PER POS LAPORAN OPERASIONAL

#### D.2.1 PENDAPATAN OPERASIONAL

Pendapatan  
Operasional  
Rp33,82 juta

Saldo Pendapatan Operasional untuk periode yang berakhir sampai dengan 31 Desember 2022 dan 31 Desember 2021 adalah masing-masing sebesar Rp33.817.010,00 dan Rp32.390.872,00. Keseluruhan Pendapatan Operasional merupakan Pendapatan Negara Bukan Pajak.

Pendapatan Negara Bukan Pajak pada satuan kerja BPK Perwakilan Provinsi D.I. Yogyakarta untuk periode yang berakhir sampai dengan 31 Desember 2022 dan 31 Desember 2021 seluruhnya berasal dari Pendapatan Negara Bukan Pajak Lainnya masing-masing sebesar Rp33.817.010,00 dan Rp32.390.872,00.

### D.2.1.1 Pendapatan Negara Bukan Pajak Lainnya

Pendapatan Negara  
Bukan Pajak  
Lainnya  
Rp33,82 juta

Jumlah Pendapatan Negara Bukan Pajak Lainnya Untuk periode yang berakhir sampai dengan 31 Desember 2022 dan 31 Desember 2021 masing-masing sebesar Rp33.817.010,00 dan Rp32.390.872,00, terjadi penurunan sebesar Rp1.426.138,00 atau 4,40%.

Pendapatan Negara Bukan Pajak Lainnya adalah pendapatan negara yang bukan merupakan pendapatan dari pajak atau pun pendapatan hibah dan bukan bagian dari pendapatan yang berasal dari pemanfaatan sumber daya alam maupun pendapatan bagian pemerintah atas laba.

Rincian Pendapatan Negara Bukan Pajak Lainnya untuk periode yang berakhir sampai dengan 31 Desember 2022 dan 31 Desember 2021 adalah sebagai berikut:

Tabel 36  
Rincian Pendapatan Negara Bukan Pajak Lainnya  
Untuk Periode yang Berakhir Sampai Dengan 31 Desember 2022  
dan 31 Desember 2021

(dalam Rupiah)

No	Uraian Jenis Pendapatan	TA 2022	TA 2021	%
1	Pendapatan Sewa Tanah, Gedung, dan Bangunan	33,817,010	32,390,872	4.40
2	Pendapatan Jasa Tenaga, Pekerjaan, Informasi, Pelatihan dan Teknologi	0	0	0.00
3	Pendapatan Jasa Lembaga Keuangan (Jasa Giro)	0	0	0.00
4	Pendapatan Jasa Lainnya	0	0	0.00
5	Pendapatan Denda Keterlambatan Penyelesaian Pekerjaan Pemerintah	0	0	0.00
6	Penerimaan Kembali Persekot/Uang Muka Gaji	0	0	0.00
7	Pendapatan Anggaran Lain-lain	0	0	0.00
<b>Jumlah</b>		<b>33,817,010</b>	<b>32,390,872</b>	<b>4.40</b>

Pendapatan Negara Bukan Pajak Lainnya untuk periode yang berakhir sampai dengan 31 Desember 2022 sebesar Rp33.817.010,00 berasal dari sewa tanah, gedung dan bangunan.

Pendapatan LO tahun 2022 mengalami kenaikan dibanding Tahun 2021 antara lain karena adanya kenaikan objek BMN yang dipergunakan oleh pihak ketiga.

## D.2.2 BEBAN OPERASIONAL

Beban Operasional  
Rp19.174,96 juta

Saldo Beban Operasional untuk periode yang berakhir sampai dengan 31 Desember 2022 dan 31 Desember 2021 adalah masing-masing sebesar Rp19.174.954.735,00 dan Rp18.333.017.647,00.

Beban Operasional pada satuan kerja BPK Perwakilan Provinsi D.I. Yogyakarta untuk periode yang berakhir sampai dengan 31 Desember 2022 dan 31 Desember 2022 terdiri atas:

Tabel 37  
Rincian Perbandingan Beban Operasional  
untuk Periode yang Berakhir Sampai Dengan 31 Desember 2022  
dan 31 Desember 2021

(dalam Rupiah)

No.	Uraian	31 Desember 2022	31 Desember 2021	%
1	Beban Pegawai	5,946,284,081	4,897,841,974	21.41
2	Beban Persediaan	570,470,419	825,324,985	-30.88
3	Beban Barang dan Jasa	3,278,436,502	3,090,550,494	6.08
4	Beban Pemeliharaan	2,206,666,332	2,006,374,340	9.98
5	Beban Perjalanan Dinas	4,737,440,569	5,121,720,114	-7.50
6	Beban Penyusutan dan Amortisasi	2,435,648,177	2,391,205,555	1.86
7	Beban Penyisihan Piutang Tak Tertagih	8,655	185	4,578.38
8	Beban Lain-lain		0	0.00
<b>Jumlah Beban Operasional</b>		<b>19,174,954,735</b>	<b>18,333,017,647</b>	<b>4.59</b>

### D.2.2.1 Beban Pegawai

Beban Pegawai  
Rp5.946,28 juta

Jumlah Beban Pegawai untuk periode yang berakhir sampai dengan 31 Desember 2022 dan 31 Desember 2021 masing-masing sebesar Rp5.946.284.081,00 dan Rp4.897.841.974,00, terjadi kenaikan sebesar Rp1.048.442.107,00 atau 21,41%.

Beban Pegawai adalah beban atas kompensasi, baik dalam bentuk uang maupun barang yang ditetapkan berdasarkan peraturan perundang-undangan yang diberikan kepada pejabat negara, Pegawai Negeri Sipil (PNS), dan pegawai yang dipekerjakan oleh pemerintah yang belum berstatus PNS sebagai imbalan atas pekerjaan yang telah dilaksanakan kecuali pekerjaan yang berkaitan dengan pembentukan modal.

Rincian Beban Pegawai untuk periode yang berakhir sampai dengan 31 Desember 2022 dan 31 Desember 2021 adalah sebagai berikut:

Tabel 38  
Rincian Beban Pegawai  
untuk Periode yang Berakhir Sampai Dengan 31 Desember 2022  
dan 31 Desember 2021

(dalam Rupiah)

No	Uraian Jenis Beban	31 Desember 2022	31 Desember 2021	%
1	Beban Gaji	4,236,524,028	3,635,811,410	16.52
2	Beban tunjangan-tunjangan	1,614,702,053	1,166,999,564	38.36
3	Beban honorarium dan vakasi	0	0	0.00
4	Beban Lembur	95,058,000	95,031,000	0.03
<b>Jumlah</b>		<b>5,946,284,081</b>	<b>4,897,841,974</b>	<b>21.41</b>

#### D.2.2.2 Beban Persediaan

Beban Persediaan  
Rp570,47 juta

Jumlah Beban Persediaan untuk periode yang berakhir sampai dengan 31 Desember 2022 dan 31 Desember 2021 masing-masing sebesar Rp570.470.419,00 dan Rp825.324.985,00, terjadi penurunan sebesar Rp254.854.566,00 atau 30,88%.

Beban Persediaan merupakan beban untuk mencatat konsumsi atas barang-barang yang habis pakai, termasuk barang-barang hasil produksi baik yang dipasarkan maupun tidak dipasarkan.

Rincian Beban Persediaan untuk periode yang berakhir sampai dengan 31 Desember 2022 dan 31 Desember 2021 adalah sebagai berikut:

Tabel 39  
Rincian Beban Persediaan  
untuk Periode yang Berakhir Sampai Dengan 31 Desember 2022  
dan 31 Desember 2021

(dalam Rupiah)

No	Uraian Jenis Beban	31 Desember 2022	31 Desember 2021	%
1	Beban Persediaan Konsumsi	413,947,870	718,199,700	-42.36
2	Beban persediaan Pita Cukai, Materai dan Leges	0	0	0.00
3	Beban Persediaan Bahan Baku	0	0	0.00
4	Beban Persediaan Lainnya	156,522,549	107,125,285	46.11
<b>Jumlah</b>		<b>570,470,419</b>	<b>825,324,985</b>	<b>-30.88</b>

### D.2.2.3 Beban Barang dan Jasa

Beban Barang dan  
Jasa  
Rp3.278,44 juta

Jumlah Beban Barang dan Jasa untuk periode yang berakhir sampai dengan 31 Desember 2022 dan 31 Desember 2021 masing-masing sebesar Rp3.278.436.502,00 dan Rp3.090.550.494,00, terjadi peningkatan sebesar Rp187.886.008,00 atau 6,08%.

Beban Barang dan Jasa adalah konsumsi atas jasa-jasa dalam rangka penyelenggaraan kegiatan entitas.

Rincian Beban Barang dan Jasa Untuk periode yang berakhir sampai dengan 31 Desember 2022 dan 31 Desember 2021 adalah sebagai berikut:

Tabel 40  
Rincian Beban Barang dan Jasa  
untuk Periode yang Berakhir Sampai Dengan 31 Desember 2022  
dan 31 Desember 2021  
(dalam Rupiah)

No	Uraian Jenis Beban	31 Desember 2022	31 Desember 2021	%
	<b>Beban barang</b>			
1	Beban barang operasional	649,191,733	869,974,871	-25.38
2	Beban barang nonoperasional	1,703,396,785	1,392,823,207	22.30
3	Beban kontribusi	0	0	0.00
	<b>Beban Jasa</b>			
1	Beban langganan daya dan jasa	524,017,958	426,897,764	22.75
2	Beban jasa pos dan giro	0		0.00
3	Beban jasa konsultan	0		0.00
4	Beban sewa	176,230,440	137,547,500	28.12
5	Beban jasa profesi	0	3,400,000	100.00
6	Beban jasa lainnya	214,585,220	142,367,761	50.73
7	Beban jasa penanganan pandemi covid 19	11,014,366	116,639,391	100.00
	<b>Beban Reklasifikasi Aset</b>			
1	Beban aset ekstrakomptable peralatan dan mesin	0	900,000	0.00
2	Beban aset ekstrakomptable gedung dan bangunan			0.00
3	Beban aset ekstrakomptable aset tetap lainnya			0.00
	<b>Jumlah</b>	<b>3,278,436,502</b>	<b>3,090,550,494</b>	<b>6.08</b>

#### D.2.2.4 Beban Pemeliharaan

Beban  
Pemeliharaan  
Rp2.206,66 juta

Jumlah Beban Pemeliharaan untuk periode yang berakhir sampai dengan 31 Desember 2022 dan 31 Desember 2021 masing-masing sebesar Rp2.206.666.332,00 dan Rp2.006.374.340,00, terjadi peningkatan sebesar Rp200.291.992,00 atau 9,99%.

Beban Pemeliharaan merupakan beban yang dimaksudkan untuk mempertahankan aset tetap atau aset lainnya yang sudah ada ke dalam kondisi normal.

Rincian Beban Pemeliharaan untuk periode yang berakhir sampai dengan 31 Desember 2022 dan 31 Desember 2021 adalah sebagai berikut:

Tabel 41  
Rincian Beban Pemeliharaan  
untuk Periode yang Berakhir Sampai Dengan 31 Desember 2022  
dan 31 Desember 2021

(dalam Rupiah)

No	Uraian Jenis Beban	31 Desember 2022	31 Desember 2021	%
1	Beban pemeliharaan gedung dan bangunan	1,604,688,835	1,411,229,761	13.71
2	Beban pemeliharaan peralatan dan mesin	571,143,777	574,667,354	-0.61
3	Beban pemeliharaan jaringan	0	0	0.00
4	Beban persediaan bahan untuk pemeliharaan	30,833,720	20,477,225	50.58
5	Beban aset ekstracomptable gedung dan bangunan	0	0	0.00
	<b>Jumlah</b>	<b>2,206,666,332</b>	<b>2,006,374,340</b>	<b>9.98</b>

#### D.2.2.5 Beban Perjalanan Dinas

Beban Perjalanan  
Dinas  
Rp4.737.440,57  
juta

Jumlah Beban Perjalanan Dinas untuk periode yang berakhir sampai dengan 31 Desember 2022 dan 31 Desember 2021 masing-masing sebesar Rp4.737.440.569,00 dan Rp5.121.720.114,00, terjadi penurunan sebesar Rp384.279.545,00 atau 7,50%.

Beban Perjalanan Dinas adalah merupakan beban yang terjadi untuk perjalanan dinas dalam rangka pelaksanaan tugas, fungsi, dan jabatan.

Rincian Beban Perjalanan Dinas untuk periode yang berakhir sampai dengan 31 Desember 2022 dan 31 Desember 2021 adalah sebagai berikut:

**Tabel 42**  
**Rincian Beban Perjalanan Dinas**  
**untuk Periode yang Berakhir Sampai Dengan 31 Desember 2022**  
**dan 31 Desember 2021**  
**(dalam Rupiah)**

No	Uraian Jenis Beban	31 Desember 2022	31 Desember 2021	%
1	Beban Perjalanan Biasa	4,670,390,569	4,943,470,114	-5.52
2	Beban Perjalanan Dinas Dalam Kota	67,050,000	88,500,000	-24.24
3	Beban Perjalanan Dinas Paket Meeting Dalam Kota	0	89,750,000	-100.00
4	Beban Perjalanan Dinas Paket Meeting Luar Kota	0	0	0.00
<b>Jumlah</b>		<b>4,737,440,569</b>	<b>5,121,720,114</b>	<b>-7.50</b>

#### D.2.2.6 Beban Penyusutan dan Amortisasi

Beban Penyusutan dan Amortisasi  
Rp2.435,65 juta

Jumlah Beban Penyusutan dan Amortisasi untuk periode yang berakhir sampai dengan 31 Desember 2022 dan 31 Desember 2021 masing-masing sebesar Rp2.435.648.177,00 dan Rp2.391.205.555,00, terjadi peningkatan sebesar Rp44.442.622,00 atau 1,86%.

Beban Penyusutan dan Amortisasi adalah merupakan beban untuk mencatat alokasi sistematis atas nilai suatu aset tetap yang dapat disusutkan (*depreciable assets*) selama masa manfaat aset yang bersangkutan. Sedangkan Beban Amortisasi digunakan untuk mencatat alokasi penurunan manfaat ekonomi untuk Aset Tak berwujud.

Rincian Beban Penyusutan dan Amortisasi untuk periode yang berakhir sampai dengan 31 Desember 2022 dan 31 Desember 2021 adalah sebagai berikut:

Tabel 43  
Rincian Beban Penyusutan dan Amortisasi  
untuk Periode yang Berakhir Sampai Dengan 31 Desember 2022  
dan 31 Desember 2021  
(dalam Rupiah)

No	Uraian Beban Penyusutan dan Amortisasi	TA 2022	TA 2021	%
1	Beban Penyusutan Peralatan dan Mesin	993,071,980	946,977,820	4.87
2	Beban Penyusutan Gedung dan Bangunan	1,348,614,004	1,342,240,634	0.47
3	Beban Penyusutan Jalan, Irigasi, Jaringan	73,237,223	76,422,301	-4.17
4	Beban Penyusutan Aset Tetap Lainnya	11,132,250	11,132,250	100.00
<b>Jumlah Penyusutan</b>		<b>2,426,055,457</b>	<b>2,376,773,005</b>	<b>2.07</b>
5	Beban Amortisasi Aset Tak Berwujud	9,592,720	12,675,646	-24.32
6	Beban penyusutan aset lain-lain	0	1,756,904	0.00
<b>Jumlah Amortisasi</b>		<b>9,592,720</b>	<b>14,432,550</b>	<b>-33.53</b>
<b>Jumlah Beban Penyusutan dan Amortisasi</b>		<b>2,435,648,177</b>	<b>2,391,205,555</b>	<b>1.86</b>

#### D.2.2.7 Beban Penyisihan Piutang Tak Tertagih

Beban Penyisihan  
Piutang Tak  
Tertagih  
Rp0,00 juta

Jumlah Beban Penyisihan Piutang Tak Tertagih untuk periode yang berakhir sampai dengan 31 Desember 2022 dan 31 Desember 2021 masing-masing sebesar Rp8.655,00 dan Rp185,00, terjadi kenaikan sebesar Rp8.470,00 atau 100,00%.

Beban Penyisihan Piutang Tak Tertagih adalah merupakan beban untuk mencatat estimasi ketidaktertagihan piutang dalam suatu periode. Rincian Beban Penyisihan Piutang Tak Tertagih untuk periode yang berakhir sampai dengan 31 Desember 2022 dan 31 Desember 2021 adalah sebagai berikut:

Tabel 44  
Rincian Beban Penyusutan Piutang Tak tertagih  
untuk Periode yang Berakhir Sampai Dengan 31 Desember 2022  
dan 31 Desember 2021  
(dalam Rupiah)

No	Uraian Jenis Beban	TA 2022	TA 2021	%
1	Beban Penyisihan Piutang Tak Tertagih - Piutang Jk Pend	8,655.00	185.00	100
2	Beban Penyisihan Piutang Tak Tertagih - Piutang Jk Panja	-	-	-
<b>Jumlah</b>		<b>8,655.00</b>	<b>185.00</b>	<b>100</b>



### D.2.3 KEGIATAN NON OPERASIONAL

Kegiatan  
Nonoperasional  
Rp57,00 juta

Jumlah Surplus Kegiatan Non operasional untuk periode yang berakhir sampai dengan 31 Desember 2022 dan 31 Desember 2021 masing-masing sebesar Rp57.003.999,00 dan Rp6.506.104,00.

Pos Surplus/Defisit dari Kegiatan Non operasional terdiri atas pendapatan dan beban yang sifatnya tidak rutin dan bukan merupakan tugas pokok dan fungsi entitas.

Rincian Surplus Kegiatan Non operasional pada satuan kerja BPK Perwakilan Provinsi D.I. Yogyakarta untuk periode yang berakhir sampai dengan 31 Desember 2022 dan 31 Desember 2021 tersaji pada tabel berikut ini:

Tabel 45  
Rincian surplus/ Defisit Kegiatan Non Operasional  
untuk Periode yang Berakhir Sampai Dengan 31 Desember 2022  
dan 31 Desember 2021

(dalam Rupiah)

Uraian	31 Desember 2022	31 Desember 2021	%
<b>Surplus/Defisit Pelepasan Aset Nonlancar</b>	<b>57,003,999</b>	<b>6,506,104</b>	100.00
Pendapatan Pelepasan Aset Nonlancar	57,003,999	9,909,000	100.00
Beban Pelepasan Aset Nonlancar	0	3,402,896	0.00
<b>Surplus/Defisit Penyelesaian Kewajiban Jangka Panjang</b>	<b>0</b>	<b>0</b>	<b>0.00</b>
Pendapatan Penyelesaian Kewajiban Jangka Panjang	0	0	0.00
Beban Penyelesaian Kewajiban Jangka Panjang	0	0	0.00
<b>Surplus/Defisit dari Kegiatan Nonoperasional Lainya</b>	<b>0</b>	<b>0</b>	<b>100.00</b>
Pendapatan dari Kegiatan Nonoperasional Lainya	0	0	100.00
Beban dari Kegiatan Nonoperasional Lainya	0	0	0.00
<b>Surplus/Defisit dari Kegiatan Nonoperasional</b>	<b>57,003,999</b>	<b>6,506,104</b>	<b>100.00</b>

#### D.2.3.1 Surplus (Defisit) Pelepasan Aset Nonlancar

Surplus  
Pelepasan Aset  
Nonlancar  
Rp57,00 juta

Jumlah Surplus/Defisit Pelepasan Aset Non Lancar untuk periode yang berakhir sampai dengan 31 Desember 2022 dan 31 Desember 2021 masing-masing sebesar Rp57.003.999,00 dan Rp6.506.104,00, terjadi kenaikan sebesar Rp50.497.895,00 atau 776,16%.

Surplus atau Defisit Pelepasan Aset Nonlancar merupakan kegiatan pelepasan Aset yang meliputi pendapatan hasil lelang dikurangi beban yang ditimbulkan atas selisih kurang nilai lelang dari nilai buku Aset Non Lancar.

Rincian Surplus Pelepasan Aset Nonlancar untuk periode yang berakhir sampai dengan 31 Desember 2022 dan 31 Desember 2021 adalah sebagai berikut:

Tabel 46  
Rincian Surplus/(Defisit) Pelepasan Aset Non lancar  
untuk Periode yang Berakhir Sampai Dengan 31 Desember 2022  
dan 31 Desember 2021

(dalam Rupiah)

No	Uraian	31 Desember 2022	31 Desember 2021	%
1	<b>Pendapatan Pelepasan Aset Nonlancar</b>			
	a. Pendapatan penjualan peralatan mesin	57,003,999	9,909,000	475.27
	b. Pendapatan pemindahtanganan BMN lainnya	0	0	0.00
	<b>Jumlah Pendapatan Pelepasan Aset Nonlancar</b>	<b>57,003,999</b>	<b>9,909,000</b>	<b>475.27</b>
2	<b>Beban Pelepasan Aset Non Lancar</b>			
	a. Beban pelepasan aset	0	0	0.00
	<b>Jumlah Amortisasi</b>	<b>0</b>	<b>0</b>	<b>0.00</b>
	<b>Surplus/ defisit</b>	<b>57,003,999</b>	<b>9,909,000</b>	<b>475.27</b>

#### D.2.3.2 Surplus (Defisit) Dari Kegiatan Nonoperasional Lainnya

Surplus Dari Kegiatan Non operasional Lainnya  
Rp0,00 juta

Tidak terdapat saldo surplus (deficit) dari kegiatan nonoperasional lainnya.

#### D.2.4 POS LUAR BIASA

Pos Luar Biasa  
Rp0,00 juta

Tidak terdapat nilai Pos Luar Biasa Untuk periode yang berakhir sampai dengan 31 Desember 2022 dan 31 Desember 2021.

## E. PENJELASAN ATAS POS- POS LAPORAN PERUBAHAN EKUITAS

### E.1. PENJELASAN UMUM LAPORAN PERUBAHAN EKUITAS

Rincian Perbandingan Laporan Perubahan Ekuitas untuk periode yang berakhir sampai dengan 31 Desember 2022 dan 31 Desember 2021 adalah sebagai berikut:

Tabel 47  
Rincian Perbandingan Laporan Perubahan Ekuitas  
Untuk Periode yang berakhir sampai dengan 31 Desember 2022  
dan 31 Desember 2021  
(dalam Rupiah)

Uraian	31 Desember 2022	31 Desember 2021	%
Ekuitas awal	202,458,625,834	204,218,469,103	0,56
Surplus/ defisit LO	- 19,084,133,726	- 18,294,120,671	25,79
Koreksi yang menambah/ mengurangi ekuitas yang berasal dari dampak kumulatif perubahan kebijakan akuntansi	337,461	6,626,547	100
Transaksi antar entitas	17,079,425,143	16,527,650,855	27,43
Kenaikan/ penurunan ekuitas	- 2,004,371,122	- 1,759,843,269	14,67
<b>Ekuitas Akhir</b>	<b>200,454,254,712</b>	<b>202,458,625,834</b>	<b>0,50</b>

Jumlah Ekuitas Awal pada tanggal 1 Januari 2022 sebesar Rp202.458.625.834,00.

Jumlah Defisit LO untuk periode yang berakhir sampai dengan 31 Desember 2022 sebesar Rp19.084.133.726,00.

Jumlah Koreksi yang Menambah/Mengurangi Ekuitas yang antara lain Berasal dari Dampak Kumulatif Perubahan Kebijakan Akuntansi/Kesalahan Mendasar untuk periode yang berakhir sampai dengan 31 Desember 2022 sebesar Rp337.461,00.

Jumlah Transaksi Antar Entitas untuk periode yang berakhir sampai dengan 31 Desember 2022 sebesar Rp17.079.425.143,00.

Jumlah Ekuitas Akhir untuk periode yang berakhir sampai dengan 31 Desember 2022 sebesar Rp200.454.254.712,00.

*(Laporan Perubahan Ekuitas dapat dilihat pada Laporan Keuangan Pendukung Lampiran 7)*

## E.2. PENJELASAN PER POS LAPORAN PERUBAHAN EKUITAS

### E.2.1 EKUITAS AWAL

Ekuitas Awal  
Rp202.458,63  
juta

Nilai Ekuitas Awal pada tanggal 1 Januari 2022 dan 1 Januari 2021 adalah masing-masing sebesar Rp202.458.625.834,00 dan Rp204.218.469.103,00.

Nilai Ekuitas Awal merupakan Nilai Ekuitas yang berasal dari nilai Ekuitas Akhir tahun yang lalu.

### E.2.2 SURPLUS (DEFISIT) LO

Defisit LO  
Rp19.084,13 juta

Jumlah Defisit LO untuk periode yang berakhir sampai dengan 31 Desember 2022 dan 31 Desember 2021 masing-masing sebesar Rp19.084.133.726,00 dan Rp18.294.120.671,00.

Defisit LO merupakan selisih kurang antara surplus/defisit kegiatan operasional, surplus/defisit kegiatan non operasional, dan pos luar biasa.

### E.2.3 KOREKSI YANG MENAMBAH/MENGURANGI EKUITAS YANG ANTARA LAIN BERASAL DARI DAMPAK KUMULATIF PERUBAHAN KEBIJAKAN AKUNTANSI/KESALAHAN MENDASAR

Koreksi Yang  
Menambah/  
Mengurangi  
Ekuitas yang  
antara lain  
Berasal dari  
Dampak Kumulatif  
Perubahan  
Kebijakan  
Akuntansi/  
Kesalahan  
Mendasar Rp0,00  
juta

Koreksi yang Menambah/Mengurangi Ekuitas yang antara lain Berasal dari Dampak Kumulatif Perubahan Kebijakan Akuntansi/Kesalahan Mendasar merupakan Penyesuaian nilai Aset, Koreksi Nilai Persediaan, Selisih Revaluasi Aset Tetap, Koreksi Nilai Aset Tetap Nonrevaluasi, serta Koreksi Lain-lain yang dilakukan pada periode berjalan terhadap nilai ekuitas dari akun-akun Aset pada tahun lalu.

Jumlah Koreksi yang Menambah/Mengurangi Ekuitas yang antara lain Berasal dari Dampak Kumulatif Perubahan Kebijakan Akuntansi/Kesalahan Mendasar untuk periode yang berakhir sampai dengan 31 Desember 2022 dan 31 Desember 2020 masing-masing sebesar Rp337.461,00 dan Rp6.626.547,00.

Rincian Koreksi yang Menambah/Mengurangi Ekuitas yang antara lain Berasal dari Dampak Kumulatif Perubahan Kebijakan Akuntansi/Kesalahan Mendasar pada satuan kerja BPK Perwakilan Provinsi D.I. Yogyakarta untuk periode yang berakhir sampai dengan 31 Desember 2022 dan 31 Desember 2021 tersaji pada tabel berikut ini:

Tabel 48  
Rincian Perbandingan Koreksi yang Menambah/Mengurangi Ekuitas  
yang antara lain Berasal dari Dampak Kumulatif  
Perubahan Kebijakan Akuntansi/Kesalahan Mendasar  
Untuk Periode yang Berakhir sampai dengan 31 Desember 2022  
dan 31 Desember 2021

(dalam Rupiah)

No	Uraian	31 Desember 2022	31 Desember 2021	%
1	Penyesuaian nilai aset	0	0	0.00
2	Koreksi nilai persediaan	0	0	0.00
3	Koreksi atas reklasifikasi	0	0	0.00
4	Selisih revaluasi aset tetap	0	0	0.00
5	Koreksi nilai aset tetap nonrevaluasi	0	0	0.00
6	Lain-lain	337,461	6,626,547	-94.91
	<b>Jumlah</b>	<b>337,461</b>	<b>6,626,547</b>	<b>-94.91</b>

#### E.2.3.1 Koreksi atas Reklasifikasi

Koreksi atas Reklasifikasi Rp0,00 juta

Koreksi atas Reklasifikasi merupakan transaksi Reklasifikasi Masuk dan Reklasifikasi Keluar Persediaan, Aset Tetap dan Aset Lainnya yang diakibatkan karena kesalahan dalam penilaian yang terjadi pada periode sebelumnya.

Nilai Koreksi atas Reklasifikasi untuk periode yang berakhir sampai dengan 31 Desember 2022 dan 31 Desember 2021 masing-masing sebesar Rp0,00 dan Rp0,00. Tidak terjadi perubahan nilai koreksi atas reklasifikasi.

#### E.2.3.2 Selisih Revaluasi Aset Tetap

Selisih Revaluasi Aset Tetap Rp0,00 juta

Selisih Revaluasi Aset Tetap merupakan selisih yang muncul atas koreksi/perbaikan terhadap hasil penilaian kembali Aset Tetap. Saldo Selisih Revaluasi Aset Tetap untuk periode yang berakhir sampai dengan 31 Desember 2022 dan 31 Desember 2021 masing-masing sebesar Rp0,00 dan Rp0,00. Tidak terdapat mutasi atas nilai selisih revaluasi aset tetap.

Selisih Revaluasi Aset Tetap merupakan selisih yang muncul pada saat dilakukan penilaian ulang aset tetap.

### E.2.3.3 Koreksi Nilai Aset Tetap Non Revaluasi

Koreksi Nilai  
Aset Tetap Non  
Revaluasi Rp0,00  
juta

Saldo Koreksi Nilai Aset Tetap Non Revaluasi untuk periode yang berakhir sampai dengan 31 Desember 2022 dan 31 Desember 2021 masing-masing sebesar Rp0,00 dan minus Rp0,00.

Nilai Koreksi atas aset tetap non revaluasi untuk periode yang berakhir sampai dengan 31 Desember 2022 dan 31 Desember 2021 masing-masing sebesar Rp0,00 dan minus Rp0,00. Tidak terjadi perubahan nilai koreksi aset tetap non revaluasi.

Koreksi Nilai Aset Tetap Non Revaluasi ini berasal dari transaksi koreksi nilai aset tetap dan aset lainnya yang bukan karena revaluasi aset.

### E.2.3.4 Koreksi Lain-lain

Koreksi Lain-  
lain Rp0,00 juta

Saldo Koreksi Lain-lain untuk periode yang berakhir sampai dengan 31 Desember 2022 dan 31 Desember 2020 masing-masing sebesar Rp337.461,00 dan Rp6.626.547,00.

Koreksi Lain-lain merupakan koreksi selain yang terkait Barang Milik Negara, antara lain koreksi atas pendapatan, koreksi atas beban, koreksi atas hibah, piutang dan utang.

Tabel 49  
Rincian Nilai Koreksi Lain-lain  
Untuk Periode yang Berakhir sampai dengan 31 Desember 2022  
dan 31 Desember 2021  
(dalam Rupiah)

No	Jenis Koreksi	31 Desember 2022	31 Desember 2021	%
1	Beban	0	0	0.00
2	Pendapatan	337,461	6,626,547	-94.91
3	Piutang	0	0	0.00
4	Kewajiban	0	0	0.00
5	Hibah	0	0	0.00
<b>Jumlah Koreksi</b>		<b>337,461</b>	<b>6,626,547</b>	<b>-94.91</b>

Rincian Koreksi Lain-lain senilai Rp337.461,00 untuk periode yang berakhir sampai dengan 31 Desember 2022 berasal dari koreksi penerimaan kembali belanja tahun anggaran yang lalu.

## E.2.4 TRANSAKSI ANTARENTITAS

Transaksi  
Antarentitas  
Rp17.079,43 juta

Nilai Transaksi Antarentitas untuk periode yang berakhir sampai dengan 31 Desember 2022 dan 31 Desember 2021 masing-masing sebesar Rp17.079.425.143,00 dan Rp16.527.650.855,00.

Transaksi Antarentitas merupakan kegiatan entitas pelaporan dengan entitas pelaporan lainnya. Transaksi antarentitas adalah transaksi yang melibatkan dua atau lebih entitas yang berbeda baik internal KL, antar KL, antar BUN maupun KL dengan BUN.

Rincian Transaksi Antar Entitas untuk periode yang berakhir sampai dengan 31 Desember 2022 dan 31 Desember 2021 adalah sebagai berikut:

Tabel 50  
Rincian Perbandingan Nilai Transaksi Antarentitas  
Untuk Periode yang Berakhir sampai dengan 31 Desember 2022  
dan 31 Desember 2021

(dalam Rupiah)

No.	Uraian	TA 2022	TA 2021	%
1	Diterima dari Entitas Lain	-69,400,655	-28,114,379	146.85
2	Ditagihkan ke Entitas Lain	17,121,507,548	16,348,930,684	4.73
3	Transfer Masuk	27,318,250	206,834,550	-86.79
4	Transfer Keluar	0	0	0.00
5	Pengesahan Hibah Langsung	0	0	0.00
6	Pengesahan Pengembalian Hibah	0	0	0.00
<b>Jumlah</b>		<b>17,079,425,143</b>	<b>16,527,650,855</b>	<b>3.34</b>

### E.2.4.1 Diterima dari Entitas Lain/Ditagihkan ke Entitas Lain

Diterima dari Entitas Lain/Ditagihkan ke Entitas Lain merupakan transaksi antarentitas atas pendapatan dan belanja pada KL yang melibatkan kas negara (BUN).

Diterima dari Entitas Lain untuk periode yang berakhir sampai dengan 31 Desember 2022 dan 31 Desember 2021 masing-masing sebesar Rp69.400.655,00 dan Rp28.114.379,00.

Ditagihkan ke Entitas Lain untuk periode yang berakhir sampai dengan 31 Desember 2022 dan 31 Desember 2021 masing-masing sebesar Rp17.121.507.548,00 dan Rp16.348.930.684,00.

#### **E.2.4.2 Transfer Masuk/Transfer Keluar**

Transfer Masuk/Transfer Keluar merupakan perpindahan aset dan atau kewajiban dari satu entitas ke entitas lain pada internal KL, antar-KL, dan antara KL dan BA-BUN.

Saldo Transfer Masuk untuk periode yang berakhir sampai dengan 31 Desember 2022 dan 31 Desember 2021 masing-masing sebesar Rp27.318.250,00 dan Rp206.834.550,00.

Saldo Transfer Keluar untuk periode yang berakhir sampai dengan 31 Desember 2022 dan 31 Desember 2021 masing-masing sebesar Rp0,00 dan Rp0,00.

#### **E.2.5 EKUITAS AKHIR**

Ekuitas Akhir  
Rp200.454,25  
juta

Nilai Ekuitas Akhir untuk periode yang berakhir sampai dengan 31 Desember 2022 dan 31 Desember 2021 masing-masing sebesar Rp200.454.254.712,00 dan Rp202.458.625.834,00.



## F. PENGUNGKAPAN PENTING LAINNYA

### F.1 PENGUNGKAPAN LAIN-LAIN

Penyusunan laporan keuangan satuan kerja BPK Perwakilan Provinsi D.I. Yogyakarta untuk periode yang berakhir tanggal 31 Desember 2022 menggunakan aplikasi-aplikasi yang disediakan oleh Kementerian Keuangan, yaitu Aplikasi SAKTI.

### F.2 REKENING PEMERINTAH

Sampai dengan 31 Desember 2022, rekening pemerintah yang dimiliki satuan kerja BPK Perwakilan Provinsi D.I. Yogyakarta (kode satker 003030) adalah rekening giro pada Bank BNI Yogyakarta dengan nomor rekening **8800550058** atas nama **BPg 030 BPK RI Perwakilan Provinsi DIY**. KPPN Pemberi Persetujuan adalah KPPN Yogyakarta.

Pada bulan Mei 2020, terjadi perubahan rekening pemerintah dari rekening giro menjadi rekening virtual. Hal tersebut sesuai dengan tahapan restrukturisasi rekening pemerintah pada PMK No. 183/PMK.05/2019 tentang Pengelolaan Rekening Pengeluaran Milik Kementrian/ Lembaga.

Perubahan rekening tersebut sebagai berikut :

Uraian	Rekening Giro	Rekening Virtual
Nomor Rekening	8800550058	9890030030303000
Nama Rekening	BPg 030 BPK RI Perwakilan Prov DIY	BPg 030 BPK RI Perwakilan Prov DIY
Nama Bank	BNI Cabang Yogyakarta	BNI Cabang Gatot Subroto Kav.55 Jakarta

*(Daftar rekening pemerintah dilampirkan sebagaimana format terlampir pada Laporan Keuangan Pendukung Lampiran 22)*

### F.3 TINDAK LANJUT TEMUAN PEMERIKSAAN OLEH KAP

*(Rincian temuan dan Progres Tindak Lanjut atas temuan pemeriksaan KAP dilampirkan pada Laporan Keuangan Pendukung Lampiran 23)*

## DAFTAR LAMPIRAN

### A. Lampiran-Lampiran Pendukung Sesuai Peraturan Dirjen Perbendaharaan Nomor PER-42/PB/2016

Lampiran 1	Laporan Realisasi Anggaran Laporan Realisasi Anggaran untuk Periode yang berakhir 31 Desember 2022
Lampiran 2	Laporan Realisasi Belanja Satuan Kerja untuk Periode yang berakhir 31 Desember 2022
Lampiran 3	Laporan Realisasi Pendapatan Negara dan Hibah Satuan Kerja untuk Periode yang berakhir 31 Desember 2022
Lampiran 4	Neraca Tingkat Satuan Kerja per 31 Desember 2022
Lampiran 5	Neraca Percobaan Tingkat Satuan Kerja per 31 Desember 2022 ( <i>Saldo Awal, Basis Kas dan Akrua Tahun Berjalan</i> )
Lampiran 6	Laporan Operasional Untuk Periode Yang Berakhir Sampai Dengan 31 Desember 2022 dan 31 Desember 2021
Lampiran 7	Laporan Perubahan Ekuitas Untuk Periode Yang Berakhir Sampai Dengan 31 Desember 2022 dan 31 Desember 2021

### B. Laporan Barang Kuasa Pengguna Tahunan

Lampiran 8	Catatan Ringkas Barang Milik Negara Satker Tahun Anggaran 2022
Lampiran 9	Laporan Posisi Barang Milik Negara di Neraca untuk Periode yang Berakhir 31 Desember 2022
Lampiran 10	Laporan Barang Kuasa Pengguna Intrakomptabel Rincian Per Sub-sub Kelompok Barang Posisi untuk Periode yang Berakhir 31 Desember 2022
Lampiran 11	Laporan Barang Kuasa Pengguna Ekstrakomptabel Rincian Per Sub-sub Kelompok Barang untuk Periode yang Berakhir 31 Desember 2022
Lampiran 12	Laporan Barang Kuasa Pengguna Gabungan Intrakomptabel dan Ekstrakomptabel Rincian Per Sub-sub Kelompok Barang untuk Periode yang Berakhir 31 Desember 2022
Lampiran 13	Laporan Barang Kuasa Pengguna Barang Bersejarah Rincian Per Sub-sub Kelompok Barang untuk Periode yang Berakhir 31 Desember 2022
Lampiran 14	Laporan Barang Kuasa Pengguna Aset Tak Berwujud Rincian Per Sub-sub Kelompok Barang untuk Periode yang Berakhir 31 Desember 2022
Lampiran 15	Laporan Barang Kuasa Pengguna Konstruksi Dalam Pengerjaan Rincian Per Sub-sub Kelompok Barang untuk Periode yang Berakhir 31 Desember 2022
Lampiran 16	Laporan Penyusutan Barang Kuasa Pengguna Intrakomptabel Rincian Per Sub-sub Kelompok Barang untuk Periode yang Berakhir 31 Desember 2022

Lampiran 17	Laporan Penyusutan Barang Kuasa Pengguna Ekstrakomptabel Rincian Per Sub-sub Kelompok Barang untuk Periode yang Berakhir 31 Desember 2022
Lampiran 18	Laporan Penyusutan Barang Kuasa Pengguna Gabungan Intrakomptabel dan Ekstrakomptabel Rincian Per Sub-sub Kelompok Barang untuk Periode yang Berakhir 31 Desember 2022
Lampiran 19	Laporan Amortisasi Barang Kuasa Pengguna Aset Tak Berwujud Rincian Per Sub-sub Kelompok Barang untuk Periode yang Berakhir 31 Desember 2022
Lampiran 20	Laporan Barang Hilang yang Telah Diusulkan Proses Penghapusan Kepada Pengelola Barang Rincian Per Sub-sub Kelompok Barang untuk Periode yang Berakhir 31 Desember 2022
Lampiran 21	Laporan Barang dengan Kondisi Rusak Berat yang Telah Diusulkan Proses Penghapusan Kepada Pengelola Barang untuk Periode yang Berakhir 31 Desember 2022
Lampiran 22	Laporan Kondisi Barang per 31 Desember 2022 ( <i>khusus BMN yang dalam kondisi rusak</i> )
Lampiran 23	Berita Acara <i>Stock Opname</i> Persediaan per 31 Desember 2022
Lampiran 24	Laporan Barang Persediaan per 31 Desember 2022

**C. Lampiran-Lampiran Lainnya Sebagai Pendukung Catatan atas Laporan Keuangan**

Lampiran 25	Laporan Rekening Pemerintah
Lampiran 26	Laporan Tindak Lanjut Hasil Pemeriksaan KAP
Lampiran 27	Surat Hasil Rekonsiliasi
Lampiran 28	Daftar SSBP untuk Penyetoran Sisa Uang Persediaan (UP) Tahun 2021 yang disetor Tahun 2022 beserta fotokopi dokumen SSBP dan Daftar Penyetoran Kas Lainnya dan Setara Kas Tahun 2022.
Lampiran 29	Fotokopi Laporan Pertanggungjawaban Bendahara Pengeluaran per 31 Desember 2022
Lampiran 30	Daftar Aset yang Berasal dari Belanja Barang per 31 Desember 2022
Lampiran 31	Daftar Belanja Modal yang tidak dikapitalisasi per 31 Desember 2022
Lampiran 32	Lampiran Pendukung CaLK yaitu: <ol style="list-style-type: none"> <li>a. Kertas Kerja Perhitungan Belanja Barang Dibayar di Muka (<i>Prepaid</i>)</li> <li>b. Daftar Rekapitulasi Piutang Bukan Pajak</li> <li>c. Kartu Penyisihan Piutang Tidak Tertagih</li> <li>d. Daftar Penyetoran Piutang Lainnya per 31 Desember 2022</li> <li>e. Kertas Kerja Analisa Belanja Modal</li> <li>f. Status Tanah</li> <li>g. Lampiran Utang Kepada Pihak Ketiga yaitu:           <ul style="list-style-type: none"> <li>- Daftar Pembayaran atas saldo Belanja Pegawai/Barang yang Masih Harus di bayar 31 Desember 2021 dan per 31 Desember 2022 (Beserta No. SPM/SP2D)</li> </ul> </li> </ol>

- Rekapitulasi Perhitungan Kekurangan Pembayaran Gaji, Uang Makan Pegawai per 31 Desember 2022
- Rekapitulasi Kekurangan Pembayaran Tagihan Langganan Daya dan Jasa per 31 Desember 2022
- Kertas Kerja Perhitungan Pendapatan Sewa Diterima di Muka

# Lampiran 1

## Laporan Realisasi Anggaran





**LAPORAN REALISASI ANGGARAN SATUAN KERJA  
UNTUK PERIODE YANG BERAKHIR 31 DESEMBER 2022 - AUDITED  
(DALAM RUPIAH)**



**KEMENTERIAN/LEMBAGA : BADAN PEMERIKSA KEUANGAN 004**  
**ESELON I : SEKRETARIAT JENDERAL 01**  
**SATUAN KERJA : BPK PERWAKILAN PROVINSI DAERAH ISTIMEWA YOGYAKARTA 003030**

Tgl Data : 04/05/23 6:00 AM  
 Tgl Cetak : 04/05/23 12:50 PM  
 Halaman : 2  
 lap\_lra\_face\_satker\_komparatif

NO	URAIAN	2022				2021			
		ANGGARAN	REALISASI	REALISASI DI ATAS (BAWAH) ANGGARAN	%	ANGGARAN	REALISASI	REALISASI DI ATAS (BAWAH) ANGGARAN	%
1	2	3	4	5	6	3	4	5	6
	Dana Alokasi Umum	0	0	0	0	0	0	0	0
	Dana Alokasi Khusus Fisik	0	0	0	0	0	0	0	0
	Data Otonomi Khusus	0	0	0	0	0	0	0	0
	Dana Alokasi Khusus Non Fisik	0	0	0	0	0	0	0	0
	Dana Desa	0	0	0	0	0	0	0	0
	<b>JUMLAH BELANJA (B I + B II)</b>	<b>17,299,116,000</b>	<b>17,121,507,548</b>	<b>177,608,452</b>	<b>99</b>	<b>16,870,426,000</b>	<b>16,348,930,684</b>	<b>521,495,316</b>	<b>99</b>
<b>C</b>	<b>PEMBIAYAAN</b>				0				0

Keterangan :

FINAL



# Lampiran 2

## Laporan Realisasi Belanja Satker





**LAPORAN REALISASI ANGGARAN BELANJA  
TINGKAT SATUAN KERJA  
UNTUK PERIODE YANG BERAKHIR 31 DESEMBER 2022**



**KEMENTERIAN NEGARA/LEMBAGA** : 004 **BADAN PEMERIKSA KEUANGAN**  
**ESELON I** : 01 **SEKRETARIAT JENDERAL**  
**WILAYAH/PROVINSI** : 0400 **DI YOGYAKARTA**  
**SATUAN KERJA** : 003030 **BPK PERWAKILAN PROVINSI DAERAH ISTIMEWA YOGYAKARTA**  
**JENIS SATUAN KERJA** : KD

Kode Lap : LRA.B.S.2  
 Tanggal : 14/04/23 1:00 PM  
 Halaman : 1  
 Prg ID : lap\_lra\_bel\_akun\_satker  
 Tgl Data : 14/4/23 7:29 AM

KODE	URAIAN	ANGGARAN SEMULA	ANGGARAN SETELAH REVISI	REALISASI BELANJA			% REALISASI ANGGARAN	SISA ANGGARAN
				BELANJA	PENGEMBALIAN BELANJA	BELANJA NETTO		
1	2	3	4	5	6	7=5-6	8=5/4	9=4-7
51	BELANJA PEGAWAI							
5111	Belanja Gaji dan Tunjangan PNS							
511111	Belanja Gaji Pokok PNS	3,750,082,000	4,236,398,000	4,236,397,160	0	4,236,397,160	100	840
511119	Belanja Pembulatan Gaji PNS	50,000	143,000	55,696	1,228	54,468	38.95	88,532
511121	Belanja Tunj. Suami/Istri PNS	375,010,000	312,035,000	311,963,538	0	311,963,538	99.98	71,462
511122	Belanja Tunj. Anak PNS	94,528,000	100,195,000	100,180,536	254,250	99,926,286	99.99	268,714
511123	Belanja Tunj. Struktural PNS	118,580,000	101,640,000	101,640,000	0	101,640,000	100	0
511124	Belanja Tunj. Fungsional PNS	96,320,000	333,640,000	333,640,000	0	333,640,000	100	0
511125	Belanja Tunj. PPh PNS	8,512,000	20,207,000	20,002,505	0	20,002,505	98.99	204,495
511126	Belanja Tunj. Beras PNS	204,153,000	239,131,000	239,130,840	217,260	238,913,580	100	217,420
511129	Belanja Uang Makan PNS	553,080,000	521,720,000	503,827,000	0	503,827,000	96.57	17,893,000
511151	Belanja Tunjangan Umum PNS	142,090,000	7,140,000	7,140,000	360,000	6,780,000	100	360,000
	<b>JUMLAH SUB KELOMPOK BELANJA 5111</b>	<b>5,342,405,000</b>	<b>5,872,249,000</b>	<b>5,853,977,275</b>	<b>832,738</b>	<b>5,853,144,537</b>	<b>99.69</b>	<b>19,104,463</b>
5122	Belanja Lembur							
512211	Belanja Uang Lembur	95,060,000	95,060,000	95,058,000	0	95,058,000	100	2,000
	<b>JUMLAH SUB KELOMPOK BELANJA 5122</b>	<b>95,060,000</b>	<b>95,060,000</b>	<b>95,058,000</b>	<b>0</b>	<b>95,058,000</b>	<b>100</b>	<b>2,000</b>
	<b>JUMLAH KELOMPOK BELANJA 51</b>	<b>5,437,465,000</b>	<b>5,967,309,000</b>	<b>5,949,035,275</b>	<b>832,738</b>	<b>5,948,202,537</b>	<b>99.69</b>	<b>19,106,463</b>
52	BELANJA BARANG							
5211	Belanja Barang Operasional							
521111	Belanja Keperluan Perkantoran	244,965,000	333,380,000	333,149,473	0	333,149,473	99.93	230,527
521113	Belanja Penambah Daya Tahan Tubuh	62,415,000	62,415,000	62,244,000	0	62,244,000	99.73	171,000
521114	Belanja Pengiriman Surat Dinas Pos Pusat	7,106,000	1,065,000	1,036,460	0	1,036,460	97.32	28,540
521115	Belanja Honor Operasional Satuan Kerja	293,400,000	208,986,000	207,922,000	0	207,922,000	99.49	1,064,000
521119	Belanja Barang Operasional Lainnya	41,400,000	41,400,000	41,240,000	0	41,240,000	99.61	160,000
521131	Belanja Barang Operasional - Penanganan Pandemi COVID-19	23,760,000	3,600,000	3,599,800	0	3,599,800	99.99	200
	<b>JUMLAH SUB KELOMPOK BELANJA 5211</b>	<b>673,046,000</b>	<b>650,846,000</b>	<b>649,191,733</b>	<b>0</b>	<b>649,191,733</b>	<b>99.75</b>	<b>1,654,267</b>
5212	Belanja Barang Non Operasional							
521211	Belanja Bahan	472,386,000	695,872,000	688,615,760	0	688,615,760	98.96	7,256,240
521219	Belanja Barang Non Operasional Lainnya	635,734,000	999,411,000	968,441,025	660,000	967,781,025	96.9	31,629,975
521241	Belanja Barang Non Operasional - Penanganan Pandemi	44,040,000	47,000,000	47,000,000	0	47,000,000	100	0
	<b>JUMLAH SUB KELOMPOK BELANJA 5212</b>	<b>1,152,160,000</b>	<b>1,742,283,000</b>	<b>1,704,056,785</b>	<b>660,000</b>	<b>1,703,396,785</b>	<b>97.81</b>	<b>38,886,215</b>
5218	Belanja Barang Persediaan							
521811	Belanja Barang Persediaan Barang Konsumsi	73,720,000	73,720,000	73,710,200	0	73,710,200	99.99	9,800
521832	Belanja Barang Persediaan Lainnya	60,780,000	90,000,000	89,999,440	0	89,999,440	100	560

**LAPORAN REALISASI ANGGARAN BELANJA  
TINGKAT SATUAN KERJA  
UNTUK PERIODE YANG BERAKHIR 31 DESEMBER 2022**



**KEMENTERIAN NEGARA/LEMBAGA** : 004 **BADAN PEMERIKSA KEUANGAN**  
**ESELON I** : 01 **SEKRETARIAT JENDERAL**  
**WILAYAH/PROVINSI** : 0400 **DI YOGYAKARTA**  
**SATUAN KERJA** : 003030 **BPK PERWAKILAN PROVINSI DAERAH ISTIMEWA YOGYAKARTA**  
**JENIS SATUAN KERJA** : KD

Kode Lap : LRA.B.S.2  
 Tanggal : 14/04/23 1:00 PM  
 Halaman : 2  
 Prg ID : lap\_lra\_bel\_akun\_satkr  
 Tgl Data : 14/4/23 7:29 AM

KODE	URAIAN	ANGGARAN SEMULA	ANGGARAN SETELAH REVISI	REALISASI BELANJA			% REALISASI ANGGARAN	SISA ANGGARAN
				BELANJA	PENGEMBALIAN BELANJA	BELANJA NETTO		
1	2	3	4	5	6	7=5-6	8=5/4	9=4-7
521841	Belanja Barang Persediaan - Penanganan Pandemi COVID-19	53,350,000	71,295,000	71,295,000	0	71,295,000	100	0
	<b>JUMLAH SUB KELOMPOK BELANJA 5218</b>	<b>187,850,000</b>	<b>235,015,000</b>	<b>235,004,640</b>	<b>0</b>	<b>235,004,640</b>	<b>100</b>	<b>10,360</b>
5221	Belanja Jasa							
522111	Belanja Langganan Listrik	528,000,000	471,700,000	471,664,205	0	471,664,205	99.99	35,795
522112	Belanja Langganan Telepon	30,000,000	27,700,000	27,503,423	0	27,503,423	99.29	196,577
522113	Belanja Langganan Air	18,000,000	8,040,000	7,116,500	0	7,116,500	88.51	923,500
522141	Belanja Sewa	93,300,000	177,096,000	176,230,440	0	176,230,440	99.51	865,560
522151	Belanja Jasa Profesi	18,800,000	0	0	0	0		0
522191	Belanja Jasa Lainnya	250,780,000	215,936,000	214,585,220	0	214,585,220	99.37	1,350,780
522192	Belanja Jasa - Penanganan Pandemi COVID-19	170,900,000	14,687,000	11,014,366	0	11,014,366	74.99	3,672,634
	<b>JUMLAH SUB KELOMPOK BELANJA 5221</b>	<b>1,109,780,000</b>	<b>915,159,000</b>	<b>908,114,154</b>	<b>0</b>	<b>908,114,154</b>	<b>99.23</b>	<b>7,044,846</b>
5231	Belanja Pemeliharaan							
523111	Belanja Pemeliharaan Gedung dan Bangunan	1,451,670,000	1,654,374,000	1,654,258,835	0	1,654,258,835	99.99	115,165
523121	Belanja Pemeliharaan Peralatan dan Mesin	590,056,000	571,488,000	571,143,777	0	571,143,777	99.94	344,223
523123	Belanja Barang Persediaan Pemeliharaan Peralatan dan Mesin	292,044,000	325,939,000	325,595,520	0	325,595,520	99.89	343,480
	<b>JUMLAH SUB KELOMPOK BELANJA 5231</b>	<b>2,333,770,000</b>	<b>2,551,801,000</b>	<b>2,550,998,132</b>	<b>0</b>	<b>2,550,998,132</b>	<b>99.97</b>	<b>802,868</b>
5241	Belanja Perjalanan Dalam Negeri							
524111	Belanja Perjalanan Biasa	4,034,804,000	4,778,819,000	4,671,950,569	1,560,000	4,670,390,569	97.76	108,428,431
524113	Belanja Perjalanan Dinas Dalam Kota	101,850,000	67,050,000	67,050,000	0	67,050,000	100	0
524114	Belanja Perjalanan Dinas Paket Meeting Dalam Kota	156,015,000	0	0	0	0		0
	<b>JUMLAH SUB KELOMPOK BELANJA 5241</b>	<b>4,292,669,000</b>	<b>4,845,869,000</b>	<b>4,739,000,569</b>	<b>1,560,000</b>	<b>4,737,440,569</b>	<b>97.79</b>	<b>108,428,431</b>
	<b>JUMLAH KELOMPOK BELANJA 52</b>	<b>9,749,275,000</b>	<b>10,940,973,000</b>	<b>10,786,366,013</b>	<b>2,220,000</b>	<b>10,784,146,013</b>	<b>98.59</b>	<b>156,826,987</b>
53	BELANJA MODAL							
5321	Belanja Modal Peralatan dan Mesin							
532111	Belanja Modal Peralatan dan Mesin	390,834,000	390,834,000	389,158,998	0	389,158,998	99.57	1,675,002
	<b>JUMLAH SUB KELOMPOK BELANJA 5321</b>	<b>390,834,000</b>	<b>390,834,000</b>	<b>389,158,998</b>	<b>0</b>	<b>389,158,998</b>	<b>99.57</b>	<b>1,675,002</b>
	<b>JUMLAH KELOMPOK BELANJA 53</b>	<b>390,834,000</b>	<b>390,834,000</b>	<b>389,158,998</b>	<b>0</b>	<b>389,158,998</b>	<b>99.57</b>	<b>1,675,002</b>
	<b>JUMLAH BELANJA</b>	<b>15,577,574,000</b>	<b>17,299,116,000</b>	<b>17,124,560,286</b>	<b>3,052,738</b>	<b>17,121,507,548</b>	<b>98.99</b>	<b>177,608,452</b>

# Lampiran 3

## Laporan Realisasi Pendapatan Negara dan Hibah Satker



**LAPORAN REALISASI ANGGARAN PENDAPATAN  
MENURUT KELOMPOK PENDAPATAN / AKUN  
TINGKAT SATUAN KERJA  
UNTUK PERIODE YANG BERAKHIR 31 DESEMBER 2022  
(dalam rupiah)**

**KEMENTERIAN NEGARA/LEMBAGA** : 004 **BADAN PEMERIKSA KEUANGAN**  
**ESELON I** : 01 **SEKRETARIAT JENDERAL**  
**WILAYAH/PROVINSI** : 0400 **DI YOGYAKARTA**  
**SATUAN KERJA** : 003030 **BPK PERWAKILAN PROVINSI DAERAH ISTIMEWA YOGYAKARTA**

Kode Lap : LRA.P.E1.1  
Tanggal : 14/04/23 1:00 PM  
Halaman : 1  
Prg ID : lap\_lra\_pen\_akun\_satker

KODE	URAIAN	ESTIMASI PENDAPATAN	REALISASI PENDAPATAN			% REALISASI PENDAPATAN
			PENDAPATAN	PENGEMBALIAN PENDAPATAN	PENDAPATAN NETTO	
1	2	3	4	5	6=4-5	7=6/3
42	PENDAPATAN PENERIMAAN NEGARA BUKAN PAJAK					
4251	Pendapatan Dari Penjualan, Pengelolaan BMN, Iuran Badan Usaha dan					
425122	Pendapatan dari Penjualan Peralatan dan Mesin	10,000,000	57,003,999	0	57,003,999	570.04
425131	Pendapatan Sewa Tanah, Gedung, dan Bangunan	11,988,000	12,022,380	0	12,022,380	100.29
	JUMLAH SUB KELOMPOK PENDAPATAN 4251	21,988,000	69,026,379	0	69,026,379	313.93
4259	Pendapatan Lain-Lain					
425911	Penerimaan Kembali Belanja Pegawai Tahun Anggaran Yang Lalu	0	374,276	0	374,276	0
	JUMLAH SUB KELOMPOK PENDAPATAN 4259	0	374,276	0	374,276	
	JUMLAH KELOMPOK PENDAPATAN 42	21,988,000	69,400,655	0	69,400,655	315.63
	JUMLAH PENDAPATAN	21,988,000	69,400,655	0	69,400,655	315.63

# Lampiran 4

## Neraca



**NERACA**  
**TINGKAT SATUAN KERJA**  
**PER 31 DESEMBER 2022 - AUDITED**  
**(DALAM RUPIAH)**



**KEMENTERIAN NEGARA/LEMBAGA : ( 004 ) BADAN PEMERIKSA KEUANGAN**  
**UNIT ORGANISASI : ( 01 ) SEKRETARIAT JENDERAL**  
**WILAYAH/PROVINSI : ( 0400 ) DI YOGYAKARTA**  
**SATUAN KERJA : ( 003030 ) BPK PERWAKILAN PROVINSI DAERAH ISTIMEWA YOGYAKARTA**

Tgl Data : 04/05/23 6:00 AM  
Tgl Cetak : 04/05/23 12:50 PM  
Halaman : 1

lap\_neraca\_satker\_komparatif

NAMA PERKIRAAN	JUMLAH		Kenaikan (Penurunan)	
	2022	2021	Jumlah	%
1	2	3	4	5
<b>ASET</b>				
<b>ASET LANCAR</b>				
Piutang Bukan Pajak	1,731,000	37,000	1,694,000	4,578.38
Penyisihan Piutang Tidak Tertagih - Piutang Bukan Pajak	(8,655)	(185)	(8,470)	4,578.38
<b>PIUTANG BUKAN PAJAK (NETTO)</b>	<b>1,722,345</b>	<b>36,815</b>	<b>1,685,530</b>	<b>4,578.38</b>
Persediaan	247,261,220	287,965,199	(40,703,979)	(14.14)
<b>JUMLAH ASET LANCAR</b>	<b>248,983,565</b>	<b>288,002,014</b>	<b>(39,018,449)</b>	<b>(13.55)</b>
<b>ASET TETAP</b>				
Tanah	174,810,094,000	174,810,094,000	0	0.00
Peralatan dan Mesin	23,291,287,886	23,755,110,368	(463,822,482)	(1.95)
Gedung dan Bangunan	30,023,119,327	29,973,549,327	49,570,000	0.17
Jalan, Irigasi dan Jaringan	1,317,747,950	1,317,747,950	0	0.00
Aset Tetap Lainnya	373,150,681	370,382,431	2,768,250	0.75
AKUMULASI PENYUSUTAN	(29,559,803,105)	(28,011,279,128)	(1,548,523,977)	5.53
<b>JUMLAH ASET TETAP</b>	<b>200,255,596,739</b>	<b>202,215,604,948</b>	<b>(1,960,008,209)</b>	<b>(0.97)</b>
<b>ASET LAINNYA</b>				
Aset Tak Berwujud	560,124,738	560,124,738	0	0.00
Aset Lain-lain	19,200,000	31,583,000	(12,383,000)	(39.21)
AKUMULASI PENYUSUTAN/AMORTISASI ASET LAINNYA	(563,050,238)	(565,840,518)	2,790,280	(0.49)
<b>JUMLAH ASET LAINNYA</b>	<b>16,274,500</b>	<b>25,867,220</b>	<b>(9,592,720)</b>	<b>(37.08)</b>
<b>JUMLAH ASET</b>	<b>200,520,854,804</b>	<b>202,529,474,182</b>	<b>(2,008,619,378)</b>	<b>(0.99)</b>
<b>KEWAJIBAN</b>				
<b>KEWAJIBAN JANGKA PENDEK</b>				
Utang kepada Pihak Ketiga	49,121,518	31,575,144	17,546,374	55.57
Pendapatan Diterima Dimuka	17,478,574	39,273,204	(21,794,630)	(55.49)
<b>JUMLAH KEWAJIBAN JANGKA PENDEK</b>	<b>66,600,092</b>	<b>70,848,348</b>	<b>(4,248,256)</b>	<b>(6.00)</b>
<b>JUMLAH KEWAJIBAN</b>	<b>66,600,092</b>	<b>70,848,348</b>	<b>(4,248,256)</b>	<b>(6.00)</b>
<b>EKUITAS</b>				
<b>EKUITAS</b>				
Ekuitas	200,454,254,712	202,458,625,834	(2,004,371,122)	(0.99)
<b>JUMLAH EKUITAS</b>	<b>200,454,254,712</b>	<b>202,458,625,834</b>	<b>(2,004,371,122)</b>	<b>(0.99)</b>
<b>JUMLAH EKUITAS</b>	<b>200,454,254,712</b>	<b>202,458,625,834</b>	<b>(2,004,371,122)</b>	<b>(0.99)</b>
<b>JUMLAH KEWAJIBAN DAN EKUITAS</b>	<b>200,520,854,804</b>	<b>202,529,474,182</b>	<b>(2,008,619,378)</b>	<b>(0.99)</b>

**NERACA**  
**TINGKAT SATUAN KERJA**  
**PER 31 DESEMBER 2022 - AUDITED**  
**(DALAM RUPIAH)**



**KEMENTERIAN NEGARA/LEMBAGA : ( 004 ) BADAN PEMERIKSA KEUANGAN**  
**UNIT ORGANISASI : ( 01 ) SEKRETARIAT JENDERAL**  
**WILAYAH/PROVINSI : ( 0400 ) DI YOGYAKARTA**  
**SATUAN KERJA : ( 003030 ) BPK PERWAKILAN PROVINSI DAERAH ISTIMEWA YOGYAKARTA**

Tgl Data : 04/05/23 6:00 AM  
Tgl Cetak : 04/05/23 12:50 PM  
Halaman : 2

lap\_neraca\_satker\_komparatif

Keterangan :

FINAL

YOGYAKARTA, 4 Mei 2023

Penasihat Jawab UAKPA

KEPALA PERWAKILAN



WIDHI WIDAYAT

196908041997031005

# Lampiran 5

Neraca Saldo Awal,  
Neraca Percobaan  
Kas dan Akrua





## NERACA PERCOBAAN (BASIS AKRUAL)

TINGKAT SATUAN KERJA  
PER 31 DESEMBER 2022 - AUDITED  
(DALAM RUPIAH)

KEMENTERIAN NEGARA/LEMBAGA : ( 004 ) BADAN PEMERIKSA KEUANGAN

UNIT ORGANISASI : ( 01 ) SEKRETARIAT JENDERAL

WILAYAH/PROVINSI : ( 0400 ) DI YOGYAKARTA

SATUAN KERJA : ( 003030 ) BPK PERWAKILAN PROVINSI DAERAH ISTIMEWA  
YOGYAKARTA

Tgl Data : 04/05/23 6:00 AM

Tgl Cetak : 04/05/23 12:50 PM

Halaman : 1

lap\_neraca\_percobaan\_akrual\_satker

KODE TRN	KODE AKUN	NAMA AKUN	DEBET	KREDIT
1	2	3	4	5
0.0	115212	Piutang Lainnya	1,731,000	0
0.0	116212	Penyisihan Piutang Tidak Tertagih - Piutang Lainnya	0	8,655
0.0	117111	Barang Konsumsi	217,123,600	0
0.0	117113	Bahan untuk Pemeliharaan	15,554,880	0
0.0	117199	Persediaan Lainnya	14,582,740	0
0.0	131111	Tanah	174,810,094,000	0
0.0	132111	Peralatan dan Mesin	23,291,287,886	0
0.0	133111	Gedung dan Bangunan	30,023,119,327	0
0.0	134112	Irigasi	153,533,000	0
0.0	134113	Jaringan	1,164,214,950	0
0.0	135121	Aset Tetap Lainnya	373,150,681	0
0.0	137111	Akumulasi Penyusutan Peralatan dan Mesin	0	21,193,798,187
0.0	137211	Akumulasi Penyusutan Gedung dan Bangunan	0	7,568,535,324
0.0	137312	Akumulasi Penyusutan Irigasi	0	38,616,614
0.0	137313	Akumulasi Penyusutan Jaringan	0	731,022,355
0.0	137411	Akumulasi Penyusutan Aset Tetap Lainnya	0	27,830,625
0.0	162151	Software	433,368,284	0
0.0	162161	Lisensi	126,756,454	0
0.0	166112	Aset Tetap yang tidak digunakan dalam Operasi Pemerintahan	19,200,000	0
0.0	169122	Akumulasi Penyusutan Aset Tetap yang Tidak Digunakan dalam Operasi Pemerintahan	0	19,200,000
0.0	169315	Akumulasi Amortisasi Software	0	433,368,284
0.0	169316	Akumulasi Amortisasi Lisensi	0	110,481,954
0.0	212111	Belanja Pegawai yang Masih Harus Dibayar	0	1,192,644
0.0	212112	Belanja Barang yang Masih Harus Dibayar	0	47,928,874
0.0	219211	Pendapatan Sewa Diterima Dimuka	0	17,478,574
0.0	313111	Ditagihkan ke Entitas Lain	0	17,121,507,548
0.0	313121	Diterima dari Entitas Lain	69,400,655	0
0.0	313221	Transfer Masuk	0	27,318,250
0.0	391111	Ekuitas	0	202,458,625,834
0.0	391119	Koreksi Lainnya	0	337,461
3.0	425122	Pendapatan dari Penjualan Peralatan dan Mesin	0	57,003,999
3.0	425131	Pendapatan Sewa Tanah, Gedung, dan Bangunan	0	33,817,010
3.0	511111	Beban Gaji Pokok PNS	4,236,469,660	0
3.0	511119	Beban Pembulatan Gaji PNS	54,368	0
3.0	511121	Beban Tunj. Suami/Istri PNS	311,963,538	0
3.0	511122	Beban Tunj. Anak PNS	99,926,286	0
3.0	511123	Beban Tunj. Struktural PNS	101,640,000	0
3.0	511124	Beban Tunj. Fungsional PNS	332,080,144	0

## NERACA PERCOBAAN (BASIS AKRUAL)

TINGKAT SATUAN KERJA  
PER 31 DESEMBER 2022 - AUDITED  
(DALAM RUPIAH)

KEMENTERIAN NEGARA/LEMBAGA : ( 004 ) BADAN PEMERIKSA KEUANGAN

UNIT ORGANISASI : ( 01 ) SEKRETARIAT JENDERAL

WILAYAH/PROVINSI : ( 0400 ) DI YOGYAKARTA

SATUAN KERJA : ( 003030 ) BPK PERWAKILAN PROVINSI DAERAH ISTIMEWA  
YOGYAKARTA

Tgl Data : 04/05/23 6:00 AM

Tgl Cetak : 04/05/23 12:50 PM

Halaman : 2

lap\_neraca\_percobaan\_akrual\_satker

KODE TRN	KODE AKUN	NAMA AKUN	DEBIT	KREDIT
1	2	3	4	5
3.0	511125	Beban Tunj. PPh PNS	20,002,505	0
3.0	511126	Beban Tunj. Beras PNS	238,913,580	0
3.0	511129	Beban Uang Makan PNS	503,396,000	0
3.0	511151	Beban Tunjangan Umum PNS	6,780,000	0
3.0	512211	Beban Uang Lembur	95,058,000	0
3.0	521111	Beban Keperluan Perkantoran	333,149,473	0
3.0	521113	Beban Penambah Daya Tahan Tubuh	62,244,000	0
3.0	521114	Beban Pengiriman Surat Dinas Pos Pusat	1,036,460	0
3.0	521115	Beban Honor Operasional Satuan Kerja	207,922,000	0
3.0	521119	Beban Barang Operasional Lainnya	41,240,000	0
3.0	521131	Beban Barang Operasional - Penanganan Pandemi COVID-19	3,599,800	0
3.0	521211	Beban Bahan	688,615,760	0
3.0	521219	Beban Barang Non Operasional Lainnya	967,781,025	0
3.0	521241	Beban Barang Non Operasional - Penanganan Pandemi COVID-19	47,000,000	0
3.0	522111	Beban Langganan Listrik	489,014,448	0
3.0	522112	Beban Langganan Telepon	27,451,410	0
3.0	522113	Beban Langganan Air	7,552,100	0
3.0	522141	Beban Sewa	176,230,440	0
3.0	522191	Beban Jasa Lainnya	214,585,220	0
3.0	522192	Beban Jasa - Penanganan Pandemi COVID-19	11,014,366	0
3.0	523111	Beban Pemeliharaan Gedung dan Bangunan	1,604,688,835	0
3.0	523121	Beban Pemeliharaan Peralatan dan Mesin	571,143,777	0
3.0	524111	Beban Perjalanan Biasa	4,670,390,569	0
3.0	524113	Beban Perjalanan Dinas Dalam Kota	67,050,000	0
3.0	591111	Beban Penyusutan Peralatan dan Mesin	993,071,980	0
3.0	591211	Beban Penyusutan Gedung dan Bangunan	1,348,614,004	0
3.0	591312	Beban Penyusutan Irigasi	9,046,953	0
3.0	591313	Beban Penyusutan Jaringan	64,190,270	0
3.0	591411	Beban Penyusutan Aset Tetap Lainnya	11,132,250	0
3.0	592116	Beban Amortisasi Lisensi	9,592,720	0
3.0	593111	Beban Persediaan konsumsi	413,947,870	0
3.0	593113	Beban Persediaan bahan untuk pemeliharaan	30,833,720	0
3.0	593149	Beban Persediaan Lainnya	156,522,549	0
3.0	594212	Beban Penyisihan Piutang Lainnya	8,655	0
<b>JUMLAH</b>			<b>249,888,072,192</b>	<b>249,888,072,192</b>

Keterangan :  
FINAL

YOGYAKARTA, 4 Mei 2023  
Penanggung Jawab UAKPA



## NERACA PERCOBAAN (BASIS KAS)

TINGKAT SATUAN KERJA  
PER 31 DESEMBER 2022 - AUDITED  
(DALAM RUPIAH)

KEMENTERIAN NEGARA/LEMBAGA : ( 004 ) BADAN PEMERIKSA KEUANGAN

UNIT ORGANISASI : ( 01 ) SEKRETARIAT JENDERAL

WILAYAH/PROVINSI : ( 0400 ) DI YOGYAKARTA

SATUAN KERJA : ( 003030 ) BPK PERWAKILAN PROVINSI DAERAH ISTIMEWA  
YOGYAKARTA

Tgl Data : 04/05/23 6:00 AM

Tgl Cetak : 04/05/23 12:50 PM

Halaman : 1

lap\_neraca\_percobaan\_kas\_satker

KODE TRN	KODE AKUN	NAMA AKUN	DEBET	KREDIT
1	2	3	4	5
3.0	521111	Belanja Keperluan Perkantoran	333,149,473	0
3.0	521219	Belanja Barang Non Operasional Lainnya	968,441,025	0
3.0	522141	Belanja Sewa	176,230,440	0
3.1	511122	Pengembalian Belanja Tunj. Anak PNS	0	254,250
3.0	425911	Penerimaan Kembali Belanja Pegawai Tahun Anggaran Yang Lalu	0	374,276
3.0	521131	Belanja Barang Operasional - Penanganan Pandemi COVID-19	3,599,800	0
3.0	511111	Belanja Gaji Pokok PNS	4,236,397,160	0
3.0	511124	Belanja Tunj. Fungsional PNS	333,640,000	0
3.0	511151	Belanja Tunjangan Umum PNS	7,140,000	0
3.0	524113	Belanja Perjalanan Dinas Dalam Kota	67,050,000	0
3.0	521211	Belanja Bahan	688,615,760	0
3.0	521811	Belanja Barang Persediaan Barang Konsumsi	73,710,200	0
3.0	521832	Belanja Barang Persediaan Lainnya	89,999,440	0
3.1	511151	Pengembalian Belanja Tunjangan Umum PNS	0	360,000
3.0	425131	Pendapatan Sewa Tanah, Gedung, dan Bangunan	0	12,022,380
3.0	425122	Pendapatan dari Penjualan Peralatan dan Mesin	0	57,003,999
3.0	511123	Belanja Tunj. Struktural PNS	101,640,000	0
3.0	511125	Belanja Tunj. PPh PNS	20,002,505	0
3.0	511121	Belanja Tunj. Suami/Istri PNS	311,963,538	0
3.0	511126	Belanja Tunj. Beras PNS	239,130,840	0
3.0	521113	Belanja Penambah Daya Tahan Tubuh	62,244,000	0
3.0	522191	Belanja Jasa Lainnya	214,585,220	0
3.1	521219	Pengembalian Belanja Barang Non Operasional Lainnya	0	660,000
3.1	524111	Pengembalian Belanja Perjalanan Biasa	0	1,560,000
3.0	522192	Belanja Jasa - Penanganan Pandemi COVID-19	11,014,366	0
3.0	524111	Belanja Perjalanan Biasa	4,671,950,569	0
3.0	521115	Belanja Honor Operasional Satuan Kerja	207,922,000	0
3.0	521119	Belanja Barang Operasional Lainnya	41,240,000	0
3.0	523123	Belanja Barang Persediaan Pemeliharaan Peralatan dan Mesin	325,595,520	0
3.1	511119	Pengembalian Belanja Pembulatan Gaji PNS	0	1,228
3.1	511126	Pengembalian Belanja Tunj. Beras PNS	0	217,260
3.0	521241	Belanja Barang Non Operasional - Penanganan Pandemi COVID-19	47,000,000	0
3.0	521841	Belanja Barang Persediaan - Penanganan Pandemi COVID-19	71,295,000	0
0.0	313111	DITAGIHKAN KE ENTITAS LAIN	0	17,121,507,548
3.0	511119	Belanja Pembulatan Gaji PNS	55,696	0
3.0	522112	Belanja Langganan Telepon	27,503,423	0
3.0	522113	Belanja Langganan Air	7,116,500	0
3.0	523111	Belanja Pemeliharaan Gedung dan Bangunan	1,654,258,835	0

## NERACA PERCOBAAN (BASIS KAS)

TINGKAT SATUAN KERJA  
PER 31 DESEMBER 2022 - AUDITED  
(DALAM RUPIAH)

KEMENTERIAN NEGARA/LEMBAGA : ( 004 ) BADAN PEMERIKSA KEUANGAN

UNIT ORGANISASI : ( 01 ) SEKRETARIAT JENDERAL

WILAYAH/PROVINSI : ( 0400 ) DI YOGYAKARTA

SATUAN KERJA : ( 003030 ) BPK PERWAKILAN PROVINSI DAERAH ISTIMEWA  
YOGYAKARTA

Tgl Data : 04/05/23 6:00 AM

Tgl Cetak : 04/05/23 12:50 PM

Halaman : 2

lap\_neraca\_percobaan\_kas\_satker

KODE TRN	KODE AKUN	NAMA AKUN	DEBIT	KREDIT
1	2	3	4	5
3.0	523121	Belanja Pemeliharaan Peralatan dan Mesin	571,143,777	0
3.0	511122	Belanja Tunj. Anak PNS	100,180,536	0
3.0	511129	Belanja Uang Makan PNS	503,827,000	0
3.0	532111	Belanja Modal Peralatan dan Mesin	389,158,998	0
3.0	512211	Belanja Uang Lembur	95,058,000	0
3.0	521114	Belanja Pengiriman Surat Dinas Pos Pusat	1,036,460	0
3.0	522111	Belanja Langganan Listrik	471,664,205	0
0.0	313121	DITERIMA DARI ENTITAS LAIN	69,400,655	0
JUMLAH			17,193,960,941	17,193,960,941

Keterangan :

FINAL

YOGYAKARTA, 4 Mei 2023

Penanggung Jawab UAKPA

KEPALA PERWAKILAN

KEPALA  
PERWAKILAN

WIDHI WIDAYAT

196908041997031005



Lampiran 6

Laporan Operasional



**LAPORAN OPERASIONAL**  
**TINGKAT SATUAN KERJA**  
**PER 31 DESEMBER 2022 - AUDITED**  
**(DALAM RUPIAH)**



**KEMENTERIAN NEGARA/LEMBAGA : ( 004 ) BADAN PEMERIKSA KEUANGAN**  
**UNIT ORGANISASI : ( 01 ) SEKRETARIAT JENDERAL**  
**WILAYAH/PROVINSI : ( 0400 ) DI YOGYAKARTA**  
**SATUAN KERJA : ( 003030 ) BPK PERWAKILAN PROVINSI DAERAH ISTIMEWA YOGYAKARTA**

Tgl Data : 04/05/23 6:00 AM  
Tgl Cetak : 04/05/23 12:50 PM  
Halaman : 1  
lap\_lo\_satker

URAIAN	2022	2021	KENAIKAN/ PENURUNAN	(%)
KEGIATAN OPERASIONAL	0	0	0	
PENDAPATAN OPERASIONAL	0	0	0	
PENDAPATAN PERPAJAKAN	0	0	0	
Pendapatan Pajak Penghasilan	0	0	0	
Pendapatan Pajak Pertambahan Nilai dan Penjualan Barang Mewah	0	0	0	
Pendapatan Pajak Bumi dan Bangunan	0	0	0	
Pendapatan Bea Perolehan Hak atas Tanah dan Bangunan	0	0	0	
Pendapatan Cukai	0	0	0	
Pendapatan Pajak Lainnya	0	0	0	
Pendapatan Bea Masuk	0	0	0	
Pendapatan Bea Keluar	0	0	0	
Jumlah Pendapatan Perpajakan	0	0	0	
PENDAPATAN NEGARA BUKAN PAJAK	0	0	0	
Pendapatan Sumber Daya Alam	0	0	0	
Pendapatan Bagian Pemerintah atas Laba	0	0	0	
Pendapatan Negara Bukan Pajak Lainnya	33,817,010	32,390,872	1,426,138	4.403
Jumlah Pendapatan Negara Bukan Pajak	33,817,010	32,390,872	1,426,138	4.403
PENDAPATAN HIBAH	0	0	0	
Pendapatan Hibah	0	0	0	
Jumlah Pendapatan Hibah	0	0	0	
Jumlah Pendapatan	33,817,010	32,390,872	1,426,138	4.403
BEBAN OPERASIONAL	0	0	0	
Beban Pegawai	5,946,284,081	4,897,841,974	1,048,442,107	21.406
Beban Persediaan	570,470,419	825,324,985	(254,854,566)	(30.879)
Beban Barang dan Jasa	3,278,436,502	3,090,550,494	187,886,008	6.079
Beban Pemeliharaan	2,206,666,332	2,006,374,340	200,291,992	9.983
Beban Perjalanan Dinas	4,737,440,569	5,121,720,114	(384,279,545)	(7.503)
Beban Barang Untuk Diserahkan Kepada Masyarakat	0	0	0	
Beban Bunga	0	0	0	

**LAPORAN OPERASIONAL**  
**TINGKAT SATUAN KERJA**  
 PER 31 DESEMBER 2022 - AUDITED  
 (DALAM RUPIAH)



**KEMENTERIAN NEGARA/LEMBAGA : ( 004 ) BADAN PEMERIKSA KEUANGAN**  
**UNIT ORGANISASI : ( 01 ) SEKRETARIAT JENDERAL**  
**WILAYAH/PROVINSI : ( 0400 ) DI YOGYAKARTA**  
**SATUAN KERJA : ( 003030 ) BPK PERWAKILAN PROVINSI DAERAH ISTIMEWA YOGYAKARTA**

Tgl Data : 04/05/23 6:00 AM  
 Tgl Cetak : 04/05/23 12:50 PM  
 Halaman : 2  
 lap\_lo\_satker

URAIAN	2022	2021	KENAIKAN/ PENURUNAN	(%)
Beban Subsidi	0	0	0	
Beban Hibah	0	0	0	
Beban Bantuan Sosial	0	0	0	
Beban Penyusutan dan Amortisasi	2,435,648,177	2,391,205,555	44,442,622	1.859
Beban Penyisihan Piutang Tak Tertagih	8,655	185	8,470	4,578.378
Beban Transfer	0	0	0	
Beban Lain-Lain	0	0	0	
<b>JUMLAH BEBAN</b>	<b>19,174,954,735</b>	<b>18,333,017,647</b>	<b>841,937,088</b>	<b>4.592</b>
<b>SURPLUS/DEFISIT DARI KEGIATAN OPERASIONAL</b>	<b>(19,141,137,725)</b>	<b>(18,300,626,775)</b>	<b>(840,510,950)</b>	<b>4.593</b>
KEGIATAN NON OPERASIONAL	0	0	0	
Surplus/Defisit Pelepasan Aset Non Lancar	57,003,999	6,506,104	50,497,895	776.162
Pendapatan Pelepasan Aset Non Lancar	57,003,999	9,909,000	47,094,999	475.275
Beban Pelepasan Aset Non Lancar	0	3,402,896	(3,402,896)	(100)
Surplus/Defisit Penyelesaian Kewajiban Jangka Panjang	0	0	0	
Pendapatan Penyelesaian Kewajiban Jangka Panjang	0	0	0	
Beban Penyelesaian Kewajiban Jangka Panjang	0	0	0	
Surplus/Defisit dari Kegiatan Non Operasional Lainnya	0	0	0	
Pendapatan dari Kegiatan Non Operasional Lainnya	0	0	0	
Beban dari Kegiatan Non Operasional Lainnya	0	0	0	
<b>JUMLAH SURPLUS/DEFISIT DARI KEGIATAN NON OPERASIONAL</b>	<b>57,003,999</b>	<b>6,506,104</b>	<b>50,497,895</b>	<b>776.162</b>
<b>SURPLUS/DEFISIT SEBELUM POS LUAR BIASA</b>	<b>(19,084,133,726)</b>	<b>(18,294,120,671)</b>	<b>(790,013,055)</b>	<b>4.318</b>
POS LUAR BIASA	0	0	0	
Beban Luar Biasa	0	0	0	
POS LUAR BIASA	0	0	0	
<b>SURPLUS/DEFISIT - LO</b>	<b>(19,084,133,726)</b>	<b>(18,294,120,671)</b>	<b>(790,013,055)</b>	<b>4.318</b>



Keterangan :

FINAL

YOGYAKARTA, 4 Mei 2023

Penanggung Jawab UAKPA

KEPALA PERWAKILAN



1

Lampiran 7

## Laporan Perubahan Ekuitas



**LAPORAN PERUBAHAN EKUITAS**  
**TINGKAT SATUAN KERJA**  
 PER 31 DESEMBER 2022 - AUDITED  
 (DALAM RUPIAH)



**KEMENTERIAN NEGARA/LEMBAGA : ( 004 ) BADAN PEMERIKSA KEUANGAN**  
**UNIT ORGANISASI : ( 01 ) SEKRETARIAT JENDERAL**  
**WILAYAH/PROVINSI : ( 0400 ) DI YOGYAKARTA**  
**SATUAN KERJA : ( 003030 ) BPK PERWAKILAN PROVINSI DAERAH ISTIMEWA YOGYAKARTA**

Tgl Data : 04/05/23 6:00 AM  
 Tgl Cetak : 04/05/23 12:50 PM  
 Halaman : 1  
 lap\_lpe\_satker

URAIAN	2022	2021	KENAIKAN/ PENURUNAN	(%)
EKUITAS AWAL	202,458,625,834	204,218,469,103	(1,759,843,269)	-
SURPLUS/DEFISIT-LO	(19,084,133,726)	(18,294,120,671)	(790,013,055)	-
KOREKSI YANG MENAMBAH/MENGURANGI EKUITAS	337,461	6,626,547	(6,289,086)	-
PENYESUAIAN NILAI ASET	0	0	0	-
KOREKSI ATAS REKLASIFIKASI	0	0	0	-
SELISIH REVALUASI ASET	0	0	0	-
KOREKSI NILAI ASET NON REVALUASI	0	0	0	-
LAIN-LAIN	337,461	6,626,547	(6,289,086)	-
TRANSAKSI ANTAR ENTITAS	17,079,425,143	16,527,650,855	551,774,288	-
KENAIKAN/PENURUNAN EKUITAS	(2,004,371,122)	(1,759,843,269)	(244,527,853)	-
EKUITAS AKHIR	200,454,254,712	202,458,625,834	(2,004,371,122)	-

Keterangan :  
 FINAL

YOGYAKARTA, 4 Mei 2023  
 Penanggung Jawab UAKPA  
 KEPALA PERWAKILAN  
  
 WIDHI WIDAYAT  
 196908041997031005

# Lampiran 8

Catatan Ringkas BMN



**CATATAN ATAS LAPORAN BARANG MILIK NEGARA**  
**PADA BPK RI PERWAKILAN PROVINSI DIY**  
**PERIODE TAHUNAN TAHUN ANGGARAN 2022**

**I. PENDAHULUAN**

➤ Dasar Hukum

1. Undang-Undang Nomor 17 Tahun 2003 tentang Keuangan Negara;
2. Undang-Undang Nomor 1 Tahun 2004 tentang Perbendaharaan Negara;
3. Undang-Undang Nomor 15 Tahun 2004 tentang Pemeriksaan Pengelolaan dan Tanggung Jawab Keuangan;
4. Peraturan Pemerintah Nomor 27 Tahun 2014 tentang Pengelolaan Barang Milik Negara/Daerah (BMN/D) sebagaimana telah diubah dengan Peraturan Pemerintah Nomor 28 Tahun 2020 tentang Perubahan atas Peraturan Pemerintah Nomor 27 Tahun 2014 tentang Pengelolaan Barang Milik Negara/Daerah (BMN/D);
5. Peraturan Pemerintah Nomor 8 Tahun 2006 tentang Pelaporan Keuangan dan Kinerja Instansi Pemerintah;
6. Peraturan Pemerintah Nomor 45 Tahun 2013 tentang Tata Cara Pelaksanaan Anggaran Pendapatan dan Belanja Negara sebagaimana telah diubah dengan Peraturan Pemerintah Nomor 50 Tahun 2018 tentang Perubahan atas Peraturan Pemerintah Nomor 45 Tahun 2013 tentang Tata Cara Pelaksanaan Anggaran Pendapatan dan Belanja Negara;
7. Peraturan Pemerintah Nomor 71 Tahun 2010 tentang Standar Akuntansi Pemerintahan;
8. Peraturan Menteri Keuangan Nomor 213/PMK.05/2013 sebagaimana telah diubah dengan Peraturan Menteri Keuangan Nomor 215/PMK.05/2016 tentang Perubahan atas Peraturan Menteri Keuangan Nomor 213/PMK.05/2013 tentang Sistem Akuntansi dan Pelaporan Keuangan Pemerintah Pusat;
9. Peraturan Menteri Keuangan Republik Indonesia Nomor 225/PMK.05/2016 tentang Penerapan Standar Akuntansi Pemerintah Berbasis Akrual pada Pemerintah Pusat; dan
10. Peraturan Direktur Jenderal Perbendaharaan Nomor PER-42/PB/2014 tentang Pedoman Penyusunan Laporan Keuangan Kementerian Negara/Lembaga.

➤ Entitas Pelaporan adalah BPK RI Perwakilan Provinsi DIY

➤ Periode Laporan Tahunan Tahun Anggaran 2022

**II. KEBIJAKAN PENATAUSAHAAN BARANG MILIK NEGARA**

➤ Dasar Hukum

- 1) Peraturan Menteri Keuangan Republik Indonesia Nomor 246/PMK.06/2014 tentang Tata Cara Pelaksanaan Penggunaan Barang Milik Negara sebagaimana telah diubah terakhir dengan Peraturan Menteri Keuangan Republik Indonesia Nomor 76/PMK.06/2019;
- 2) Peraturan Menteri Keuangan Republik Indonesia Nomor 181/PMK.06/2016 tentang Penatausahaan Barang Milik Negara;

- 3) Peraturan Menteri Keuangan Republik Indonesia Nomor 29/PMK.06/2010 tentang Penggolongan dan Kodefikasi Barang Milik Negara sebagaimana telah diubah dan ditambah dengan Keputusan Menteri Keuangan Nomor 532/KM.6/2015;
- 4) Peraturan Menteri Keuangan Republik Indonesia Nomor 65/PMK.06/2017 Tentang Penyusutan Barang Milik Negara Berupa Aset Tetap Pada Entitas Pemerintah Pusat;
- 5) Peraturan Menteri Keuangan Republik Indonesia Nomor 251/PMK.06/2015 tentang Tata Cara Amortisasi Barang Milik Negara Berupa Aset Tak Berwujud pada Entitas Pemerintah Pusat;
- 6) Keputusan Menteri Keuangan Republik Indonesia Nomor 295/KM.6/2019 tanggal 22 November 2019 tentang Tabel Masa Manfaat Dalam Rangka Penyusutan Barang Milik Negara Berupa Aset Tetap pada Entitas Pemerintah Pusat; dan
- 7) Keputusan Menteri Keuangan Nomor 145/KMK.06/2014 tanggal 16 Mei 2014 tentang Perubahan atas Keputusan Menteri Keuangan Nomor 94/KMK.6/2013 tentang Modul Penyusutan Barang Milik Negara Berupa Aset Tetap pada Entitas Pemerintah Pusat.

➤ Penyusutan

1) Nilai Penyusutan

a) Aset Tetap

Nilai yang dapat disusutkan atas BMN yang menjadi obyek penyusutan sesuai dengan Peraturan Menteri Keuangan Nomor 65/PMK.06/2017 dibagi menjadi dua yaitu:

- 1)) Nilai yang dapat disusutkan atas Aset Tetap yang diperoleh sampai dengan 31 Desember 2012, merupakan nilai buku per 31 Desember 2012;
- 2)) Nilai yang dapat disusutkan atas Aset Tetap yang diperoleh setelah 31 Desember 2012, merupakan nilai perolehan. Dalam hal nilai perolehan tidak diketahui, dapat digunakan nilai wajar yang merupakan nilai estimasi.

Selanjutnya berdasarkan Peraturan Menteri Keuangan Republik Indonesia Nomor 65/PMK.06/2017 dijelaskan bahwa penghitungan dan pencatatan atas Aset Tetap yang diperoleh sebelum Tahun 2005, maka:

- 1)) Penghitungan Penyusutan dilakukan sejak Semester II Tahun 2010 sampai dengan berakhirnya Masa Manfaat Aset Tetap;
- 2)) Pencatatan Penyusutan dalam Neraca dilakukan sejak penghitungan Penyusutan sebagaimana dimaksud pada huruf a sampai dengan Aset Tetap dihapuskan.

Dalam hal terjadi perubahan nilai Aset Tetap sebagai akibat penambahan atau pengurangan kualitas dan/atau nilai Aset Tetap, yang memenuhi kriteria sebagaimana diatur dalam Standar Akuntansi Pemerintahan, maka penambahan atau pengurangan tersebut diperhitungkan dalam nilai yang dapat disusutkan.

b) Aset Tak Berwujud

Nilai yang dapat diamortisasi atas BMN yang menjadi obyek penyusutan sesuai dengan Peraturan Menteri Keuangan Nomor 251/PMK.06/2015 dibagi menjadi dua yaitu:

- 1)) Nilai yang dapat dilakukan Amortisasi pertama kali merupakan nilai buku per 31 Desember 2015 untuk Aset Tak Berwujud yang diperoleh sampai dengan 31 Desember 2015;
- 2)) Untuk Aset Tak Berwujud yang diperoleh setelah tanggal 31 Desember 2015, nilai yang dapat diamortisasi merupakan nilai perolehan.

Dalam hal terjadi perubahan nilai Aset Tak Berwujud sebagai akibat penambahan atau pengurangan kualitas dan/atau nilai Aset tak Berwujud, maka penambahan atau pengurangan tersebut diperhitungkan dalam nilai yang dapat dilakukan Amortisasi.

2) Metode Penyusutan Yang Digunakan

Penyusutan atas seluruh BMN berupa Aset Tetap dan Aset Tak Berwujud yang menjadi objek penyusutan sesuai Peraturan Menteri Keuangan Nomor 65/PMK.06/2017 dan 251/PMK.06/2015 dilakukan dengan Metode Garis Lurus.

3) Masa Manfaat Yang Digunakan

Masa manfaat atas BMN berupa Aset Tetap dalam rangka penerapan penyusutan mengacu pada Tabel Masa Manfaat I dan Tabel Masa Manfaat II sebagaimana ditetapkan melalui Keputusan Menteri Keuangan Nomor 295/KM.6/2016 tanggal 22 November 2019 tentang Tabel Masa Manfaat Dalam Rangka Penyusutan Barang Milik Negara Berupa Aset Tetap pada Entitas Pemerintah Pusat sedangkan masa manfaat atas BMN berupa Aset Tak Berwujud ditetapkan melalui Keputusan Menteri Keuangan Nomor 620/KM.6/2015 tanggal 31 Desember 2015 tentang Masa Manfaat Dalam Rangka Amortisasi Barang Milik Negara Berupa Aset Tak Berwujud Pada Entitas Pemerintah Pusat.

4) Nilai Tercatat Bruto dan Akumulasi Penyusutan

Penyajian Nilai Tercatat Bruto dan Akumulasi Penyusutan adalah sebagai berikut :

Barang Persediaan		247.261.220,00
Tanah		174.810.094.000,00
Peralatan dan Mesin	23.291.287.886,00	
Akumulasi Penyusutan Peralatan dan Mesin	-21.193.798.187,00	
Gedung dan Bangunan	30.023.119.327,00	
Akumulasi Penyusutan Gedung dan Bangunan	-7.568.535.324,00	
Jalan, Irigasi dan Jaringan	1.317.747.950,00	
Akumulasi Penyusutan Jalan, Irigasi dan Jaringan	-769.638.969,00	
Aset Tetap Lainnya dan Aset Tetap Renovasi	373.150.681,00	
Akumulasi Penyusutan ATL & ATR	-27.830.625,00	
<b>Nilai Buku Aset</b>		<b>25.445.502.739,00</b>
Konstruksi dalam Pengerjaan		0,00
<b>Total Aset Tetap</b>	<b>25.445.502.739,00</b>	<b>200.502.857.959,00</b>
Aset yang tidak Digunakan dalam Operasional Pemerintah	19.200.000,00	
Akumulasi Penyusutan Aset yang tidak Digunakan dalam Operasional Pemerintah	-19.200.000,00	
Aset Kemitraan Dengan Pihak Ketiga	0,00	
Akumulasi Penyusutan Aset Kemitraan Dengan Pihak Ketiga	0,00	
Software Komputer	433.368.284,00	
Akumulasi Amortisasi Software Komputer	-433.368.284,00	
Lisensi	126.756.454,00	
Akumulasi Amortisasi Lisensi	-110.481.954,00	
Aset Tak Berwujud yang Tidak Digunakan dalam operasi	0,00	
Akumulasi Aset Tak Berwujud yang Tidak Digunakan dalam	0,00	
Aset Tak Berwujud Lainnya	0,00	
<b>Total Aset Lainnya</b>		<b>16.274.500,00</b>
<b>Total Aset</b>		<b>200.519.132.459,00</b>



## **PENDEKATAN PENYUSUNAN LAPORAN**

Laporan Barang Kuasa Pengguna Tahunan 2022 merupakan laporan yang mencakup seluruh aspek BMN yang ditatausahakan dan dikelola oleh BPK RI Perwakilan Provinsi DIY.

Nilai BMN gabungan (intrakomptabel dan ekstrakomptabel) yang disajikan pada Tahunan Tahun Anggaran 2022 ini adalah sebesar Rp230.733.058.702,00 (Dua ratus tiga puluh milyar tujuh ratus tiga puluh tiga juta lima puluh delapan ribu tujuh ratus dua rupiah), yang merupakan nilai BMN berupa saldo awal laporan sebesar Rp231.197.629.913,00 (Dua ratus tiga puluh satu milyar seratus sembilan puluh tujuh juta enam ratus dua puluh sembilan ribu sembilan ratus tiga belas rupiah) dan nilai mutasi yang terjadi selama Tahun Anggaran 2022 terdiri dari mutasi tambah sebesar Rp1.940.678.888,00 (Satu milyar sembilan ratus empat puluh juta enam ratus tujuh puluh delapan ribu delapan ratus delapan puluh delapan rupiah) dan mutasi kurang sebesar Rp2.405.250.099,00 (Dua milyar empat ratus lima juta dua ratus lima puluh ribu sembilan puluh sembilan rupiah). Mutasi BMN yang berasal dari transaksi keuangan merupakan penambahan nilai BMN yang berasal dari perolehan dan/atau penambahan BMN yang berasal dari pembiayaan APBN selama periode tahun berjalan, sedangkan transaksi non-keuangan merupakan transaksi penambahan dan pengurangan atas BMN yang berasal dari pembiayaan selain APBN periode tahun berjalan.

Laporan BMN ini disusun menggunakan sistem aplikasi sebagai alat bantu guna mempermudah dalam melakukan Penatausahaan BMN. Laporan BMN ini terdiri atas:

1. Neraca;
2. Laporan Barang Persediaan;
3. Laporan Aset Tetap (Intrakomptabel, Ekstrakomptabel, dan Gabungan);
4. Laporan Konstruksi Dalam Pengerjaan (KDP);
5. Laporan Aset Tak Berwujud;
6. Laporan Barang Bersejarah;
7. Laporan Kondisi Barang; (*untuk Tahunan 2022*)
8. Laporan Penyusutan;
9. Laporan Barang Hilang Yang Telah Diusulkan Penghapusannya Kepada Pengelola Barang;
10. Laporan Barang Rusak Berat Yang Telah Diusulkan Penghapusannya Kepada Pengelola Barang;
11. Laporan Barang Bantuan Pemerintah Yang Belum Ditetapkan Statusnya (BPYBDS);
12. Catatan atas Laporan Barang Milik Negara;
13. Berita Acara Rekonsiliasi (BAR) internal SAK-SIMAK pada BPK RI Perwakilan Provinsi DIY;
14. Laporan PNBPN yang terkait dengan pengelolaan BMN
15. Berita Acara Rekonsiliasi (BAR) eksternal (*untuk LBMN yang diserahkan ke tingkat Wilayah (UAPPB-W) dan tingkat Eselon I (UAPPB-EI)*); dan
16. Arsip Data Komputer (ADK).

### III. RINGKASAN BARANG MILIK NEGARA PER TAHUNAN TAHUN ANGGARAN 2022

#### 1. Saldo awal Tahun Anggaran 2022

Nilai BMN per 1 Januari 2022 menurut BPK Perwakilan Provinsi DIY adalah sebesar Rp231.197.629.913,00 (Dua ratus tiga puluh satu milyar seratus sembilan puluh tujuh juta enam ratus dua puluh sembilan ribu sembilan ratus tiga belas rupiah) yang terdiri dari nilai BMN intrakomptabel (nilai BMN yang disajikan dalam Neraca) sebesar Rp231.106.557.013,00 (Dua ratus tiga puluh satu milyar seratus enam juta lima ratus lima puluh tujuh ribu tiga belas rupiah) dan nilai BMN ekstrakomptabel sebesar Rp91.072.900,00 (Sembilan puluh satu juta tujuh puluh dua ribu sembilan ratus rupiah).

#### 2. Ringkasan Mutasi Barang Milik Negara Tahunan Tahun Anggaran 2022

Mutasi BMN per Tahunan Tahun Anggaran 2022 adalah sebagai berikut:

##### a. Barang Persediaan

Saldo Persediaan pada Laporan Barang Kuasa Pengguna Barang Tahunan 2022, per 31 Desember 2022 sebesar Rp247.261.220,00 (Dua ratus empat puluh tujuh juta dua ratus enam puluh satu ribu dua ratus dua puluh rupiah), jumlah tersebut terdiri dari saldo awal sebesar Rp287.965.199,00 (Dua ratus delapan puluh tujuh juta sembilan ratus enam puluh lima ribu seratus Sembilan puluh Sembilan rupiah) dan total mutasi persediaan selama periode laporan sebesar Rp40.703.979,00 (Empat puluh juta tujuh ratus tiga ribu Sembilan ratus tujuh puluh sembilan rupiah).

Jumlah tersebut dapat dirinci sebagai berikut :

Uraian		Saldo Awal (Rp)	Mutasi (Rp)	Saldo Akhir (Rp)
117111	Barang konsumsi	244.515.450,00	-27.391.850,00	217.123.600,00
117113	Bahan untuk pemeliharaan	4.550.400,00	11.004.480,00	15.554.880,00
117131	Bahan baku	0,00	0,00	0,00
117199	Persediaan lainnya	38.899.349,00	-24.316.609,00	14.582.740,00
<b>JUMLAH</b>		<b>287.965.199,00</b>	<b>-40.703.979,00</b>	<b>247.261.220,00</b>

Total nilai barang persediaan yang dalam kondisi rusak dan usang adalah sebesar Rp0,00 (Nol rupiah) yang terdiri dari barang persediaan dengan kondisi rusak senilai Rp0,00 (Nol rupiah) dan kondisi usang senilai Rp0,00 (Nol rupiah).

##### b. Tanah

Saldo Tanah pada Laporan Barang Kuasa Pengguna Barang Tahunan 2022, per 31 Desember 2022 sebesar Rp174.810.094.000,00 (Seratus tujuh puluh empat milyar delapan ratus sepuluh juta sembilan puluh empat ribu rupiah). Jumlah tersebut terdiri dari saldo awal tanah seluas 26.664 m<sup>2</sup> dengan nilai sebesar

Rp174.810.094.000,00 (Seratus tujuh puluh empat milyar delapan ratus sepuluh juta sembilan puluh empat ribu rupiah), mutasi tambah seluas 0 m<sup>2</sup> dengan nilai sebesar Rp0,00 (Nol rupiah), dan mutasi kurang seluas 0 m<sup>2</sup> dengan nilai sebesar Rp0,00 (Nol rupiah).

Mutasi Tambah Tanah tersebut meliputi :

Uraian Jenis Transaksi	Intrakomptabel (Rp)
-	-

Mutasi Kurang Tanah tersebut meliputi :

Uraian Jenis Transaksi	Intrakomptabel (Rp)
-	-

Rincian data tanah berdasarkan status kondisinya adalah sebagai berikut :

Uraian Kondisi	Kuantitas (m <sup>2</sup> )
Baik	26.664
Rusak Ringan	0
Rusak Berat	0

Dari jumlah/nilai tanah diatas, jumlah bidang tanah yang sedang dimanfaatkan oleh pihak ketiga adalah 13,25 m<sup>2</sup>, yaitu untuk penempatan mesin ATM BANK BNI dengan nilai sebesar Rp35.393.000,00 (Tiga puluh lima juta tiga ratus sembilan puluh tiga ribu rupiah) dalam jangka waktu 3 (Tiga) tahun mulai 1 Desember 2020 – 30 November 2023, dan untuk penempatan perangkat telekomunikasi dengan nilai sebesar Rp29.224.000,00 (Dua puluh sembilan juta dua ratus dua puluh empat ribu rupiah) dalam jangka waktu selama 3 (Tiga) tahun mulai 2 September 2020 – 1 September 2023.

Dari nilai/jumlah bidang tanah diatas terdapat tiga bidang tanah yang tidak digunakan untuk kepentingan penyelenggaraan tugas dan fungsi Kementerian Lembaga dimana tiga bidang tanah tersebut merupakan fasilitas umum (jalan) yang terletak di jl. HOS Cokroaminoto (dengan 2 lokasi) dan di jl. Jatimulyo (dengan 1 lokasi).

Tanah yang sedang dalam proses penghapusan/pemindahtanganan adalah 0 m<sup>2</sup> bidang dengan nilai sebesar Rp0,00 (Nol rupiah), dan tanah yang statusnya dihentikan dari penggunaan operasional pemerintah adalah 0 m<sup>2</sup> /Rp0,00 (Nol rupiah).

Terdapat permasalahan pada BMN berupa tanah yang dikuasai/ditatausahakan oleh BPK RI Perwakilan Provinsi DIY yaitu :

Permasalahan Tanah	Kuantitas (bidang/m <sup>2</sup> )	Nilai (Rp)
Sengketa	0	0,00
Tidak terdapat bukti kepemilikan	0	0,00
Dikuasai pihak lain	0	0,00
<b>JUMLAH</b>	<b>0</b>	<b>0,00</b>

c. Peralatan dan Mesin

Saldo Peralatan dan Mesin pada Laporan Barang Kuasa Pengguna Barang Tahunan 2022 per 31 Desember 2022 adalah sebesar Rp23.291.287.886,00 (Dua puluh tiga milyar dua ratus sembilan puluh satu juta dua ratus delapan puluh tujuh ribu delapan ratus delapan puluh enam rupiah), jumlah tersebut terdiri dari saldo awal sebesar Rp23.755.110.368,00 (Dua puluh tiga milyar tujuh ratus lima puluh lima juta seratus sepuluh ribu tiga ratus enam puluh delapan rupiah), mutasi tambah sebesar Rp431.958.998,00 (Empat ratus tiga puluh satu juta sembilan ratus lima puluh delapan ribu sembilan ratus sembilan puluh delapan rupiah), dan mutasi kurang sebesar Rp895.781.480,00 (Delapan ratus sembilan puluh lima juta tujuh ratus delapan puluh satu ribu empat ratus delapan puluh rupiah).

Rincian mutasi Peralatan dan Mesin per bidang barang adalah sebagai berikut:

1) Alat Besar (3.01)

Saldo Alat Besar pada Laporan Barang Kuasa Pengguna Barang Tahunan 2022 per 31 Desember 2022 adalah sebesar Rp1.911.309.340,00 (Satu milyar sembilan ratus sebelas juta tiga ratus sembilan ribu tiga ratus empat puluh rupiah). Jumlah tersebut terdiri dari saldo awal total jumlah barang sebesar 37 unit dengan nilai sebesar Rp1.911.309.340,00 (Satu milyar sembilan ratus sebelas juta tiga ratus sembilan ribu tiga ratus empat puluh rupiah) mutasi tambah jumlah barang 0 unit dengan nilai sebesar Rp0,00 (Nol rupiah), dan mutasi kurang jumlah barang 0 unit dengan nilai sebesar Rp0,00 (Nol rupiah).

Mutasi Tambah Alat Besar tersebut meliputi:

Uraian Jenis Transaksi	Intrakomptabel (Rp)	Ekstrakomptabel (Rp)
-	0,00	0,00
-	0,00	0,00
-	0,00	0,00

Mutasi Kurang Alat Besar tersebut meliputi :

Uraian Jenis Transaksi	Intrakomptabel (Rp)	Ekstrakomptabel (Rp)
	0,00	0,00
-	0,00	0,00
-	0,00	0,00

Dari jumlah Alat Besar di atas, yang statusnya sedang dimanfaatkan oleh pihak ketiga adalah sejumlah 0 unit dengan nilai sebesar Rp0,00 (Nol rupiah), sedang dalam proses penghapusan/pemindahtanganan adalah 1 unit dengan nilai sebesar Rp0,00 (Nol rupiah).

Dari jumlah Alat Besar di atas, berdasarkan status kondisinya adalah sebagai berikut:

Uraian Kondisi	Kuantitas
Baik	37
Rusak Ringan	0
Rusak Berat	0

Bidang barang Alat Besar yang statusnya dihentikan dari penggunaan operasional pemerintah adalah 0 unit/Rp0,00.

Akumulasi Penyusutan Peralatan dan Mesin pada bidang barang Alat Besar sebesar Rp1.755.961.497,00 (Satu milyar tujuh ratus lima puluh lima juta sembilan ratus enam puluh satu ribu empat ratus sembilan puluh tujuh rupiah).

## 2) Alat Angkutan (3.02)

Saldo Alat Angkutan pada Laporan Barang Kuasa Pengguna Barang Tahunan 2022, per 31 Desember 2022 sebesar Rp4.483.716.920,00 (Empat milyar empat ratus delapan puluh tiga juta tujuh ratus enam belas ribu sembilan ratus dua puluh rupiah). Jumlah tersebut terdiri dari saldo awal total jumlah barang sebesar 28 unit dengan nilai sebesar Rp4.484.358.220,00 (Empat milyar empat ratus delapan puluh empat juta tiga ratus lima puluh delapan ribu dua ratus dua puluh rupiah). Mutasi tambah jumlah barang 0 unit dengan nilai sebesar Rp0,00 (Nol rupiah), dan mutasi kurang jumlah barang 1 unit dengan nilai sebesar Rp641.300,00 (Enam ratus empat puluh satu ribu tiga ratus rupiah).

Mutasi Tambah Alat Angkutan tersebut meliputi:

Uraian Jenis Transaksi	Intrakomptabel (Rp)	Ekstrakomptabel (Rp)
-	0,00	0,00
-	0,00	0,00
-	0,00	0,00

Mutasi Kurang Alat Angkutan tersebut meliputi :

Uraian Jenis Transaksi	Intrakomptabel (Rp)	Ekstrakomptabel (Rp)
Reklasifikasi Aset Tetap ke Aset Lainnya	641.300,00	0,00
-	0,00	0,00
-	0,00	0,00

Mutasi kurang alat angkutan sebesar Rp641.300,00 (Enam ratus empat puluh satu ribu tiga ratus rupiah) merupakan transaksi usulan rusak berat ke pengguna barang sesuai dengan surat pengajuan Nomor 89/ND/XVIII.YOG/04/2022 tanggal 8 April 2022 dan sudah dilakukan proses lelang dan penghapusan dari daftar aset dengan risalah lelang Nomor 327/42/2022 tanggal 13 Juli 2022 dan surat persetujuan penghapusan Nomor 192/K/X-XIII.2/8/2022 tanggal 26 Agustus 2022.

Dari jumlah Alat Angkutan di atas, yang statusnya sedang dimanfaatkan oleh pihak ketiga adalah sejumlah 0 unit dengan nilai sebesar Rp0,00 (Nol rupiah), sedang dalam proses penghapusan/pemindahtanganan adalah sejumlah 0 unit dengan nilai sebesar Rp0,00 (Nol rupiah).

Dari jumlah Alat Angkutan di atas, berdasarkan status kondisinya adalah sebagai berikut:

Uraian Kondisi	Kuantitas
Baik	27
Rusak Ringan	0
Rusak Berat	0

Bidang barang Alat Angkutan yang statusnya dihentikan dari penggunaan operasional pemerintah adalah 0 unit dengan nilai sebesar Rp0,00 (Nol rupiah).

Akumulasi Penyusutan Peralatan dan Mesin pada bidang barang Alat Angkutan sebesar Rp3.827.913.645,00 (Tiga milyar delapan ratus dua puluh tujuh juta sembilan ratus tiga belas ribu enam ratus empat puluh lima rupiah).

### 3) Alat Bengkel dan Alat Ukur (3.03)

Saldo Alat Bengkel dan Alat Ukur pada Laporan Barang Kuasa Pengguna Barang Tahunan 2022, per 31 Desember 2022 adalah sebesar Rp48.027.000,00 (Empat puluh delapan juta dua puluh tujuh ribu rupiah). Jumlah tersebut terdiri dari saldo awal total jumlah barang sebesar 6 unit dengan nilai sebesar Rp48.027.000,00 (Empat puluh delapan juta dua puluh tujuh ribu rupiah) mutasi tambah jumlah barang 0 unit dengan nilai sebesar Rp0,00 (Nol rupiah), dan mutasi kurang jumlah barang 0 unit dengan nilai sebesar Rp0,00 (Nol rupiah).

Mutasi Tambah Alat Bengkel dan Alat Ukur tersebut meliputi:

Uraian Jenis Transaksi	Intrakomptabel (Rp)	Ekstrakomptabel (Rp)
-	0,00	0,00
-	0,00	0,00
-	0,00	0,00

Mutasi Kurang Alat Bengkel dan Alat Ukur tersebut meliputi :

Uraian Jenis Transaksi	Intrakomptabel (Rp)	Ekstrakomptabel (Rp)
-	0,00	0,00
-	0,00	0,00
-	0,00	0,00

Dari jumlah Alat Bengkel dan Alat Ukur di atas, yang statusnya sedang dimanfaatkan oleh pihak ketiga adalah sejumlah 0 unit dengan nilai sebesar Rp0,00 (Nol rupiah), sedang dalam proses penghapusan/pemindahtanganan adalah 0 unit dengan nilai sebesar Rp0,00 (Nol rupiah).

Dari jumlah Alat Bengkel dan Alat Ukur di atas, berdasarkan status kondisinya adalah sebagai berikut:

Uraian Kondisi	Kuantitas
Baik	6
Rusak Ringan	0
Rusak Berat	0

Bidang barang Alat Bengkel dan Alat Ukur yang statusnya dihentikan dari penggunaan operasional pemerintah adalah 0 unit/Rp0,00.

Akumulasi Penyusutan Peralatan dan Mesin pada bidang barang Alat Bengkel dan Alat Ukur sebesar Rp47.685.750,00 (Empat puluh tujuh juta enam ratus delapan puluh lima ribu tujuh ratus lima puluh rupiah).

#### 4) Alat Pertanian (3.04)

Saldo Alat Pertanian pada Laporan Barang Kuasa Pengguna Barang Tahunan 2022 per 31 Desember 2022 adalah sebesar Rp0,00 (Nol rupiah). Jumlah tersebut terdiri dari saldo awal total jumlah barang sebesar 0 unit dengan nilai sebesar Rp0,00 (Nol rupiah) mutasi tambah jumlah barang 0 unit dengan nilai sebesar Rp0,00 (Nol rupiah), dan mutasi kurang jumlah barang 0 unit dengan nilai sebesar Rp0,00 (Nol rupiah).

Mutasi Tambah Alat Pertanian tersebut meliputi:

Uraian Jenis Transaksi	Intrakomptabel (Rp)	Ekstrakomptabel (Rp)
-	0,00	0,00
-	0,00	0,00
-	0,00	0,00

Mutasi Kurang Alat Pertanian tersebut meliputi :

Uraian Jenis Transaksi	Intrakomptabel (Rp)	Ekstrakomptabel (Rp)
-	0,00	0,00
-	0,00	0,00
-	0,00	0,00

Dari jumlah Alat Pertanian di atas, yang statusnya sedang dimanfaatkan oleh pihak ketiga adalah sejumlah 0 unit dengan nilai sebesar Rp0,00 (Nol rupiah), sedang dalam proses penghapusan/pemindahtanganan adalah 0 unit dengan nilai sebesar Rp0,00 (Nol rupiah).

Dari jumlah Alat Pertanian di atas, berdasarkan status kondisinya adalah sebagai berikut:

Uraian Kondisi	Kuantitas
Baik	0
Rusak Ringan	0
Rusak Berat	0

Bidang barang Alat Pertanian yang statusnya dihentikan dari penggunaan operasional pemerintah adalah 0 unit/Rp0,00.

Akumulasi Penyusutan Peralatan dan Mesin pada bidang barang Alat Pertanian sebesar Rp0,00 (Nol rupiah).

#### 5) Alat Kantor dan Rumah Tangga (3.05)

Saldo Alat Kantor dan Rumah Tangga pada Laporan Barang Kuasa Pengguna Barang Tahunan 2022, per 31 Desember 2022 adalah sebesar Rp9.670.576.402,00 (Sembilan milyar enam ratus tujuh puluh juta lima ratus tujuh puluh enam ribu empat ratus dua rupiah). Jumlah tersebut terdiri dari saldo awal total jumlah barang sebesar 2.944 unit dengan nilai sebesar Rp10.288.234.904,00 (Sepuluh milyar dua ratus delapan puluh delapan juta dua ratus tiga puluh empat ribu sembilan ratus empat rupiah), mutasi tambah jumlah barang 20 unit dengan nilai sebesar Rp154.858.998,00 (Seratus lima puluh empat juta delapan ratus lima puluh delapan ribu sembilan ratus sembilan puluh delapan rupiah), dan mutasi kurang jumlah barang 322 unit dengan nilai sebesar Rp772.517.500,00 (Tujuh ratus tujuh puluh dua juta lima ratus tujuh belas ribu lima ratus rupiah).

Mutasi Tambah Alat Kantor dan Rumah Tangga tersebut meliputi:

Uraian Jenis Transaksi	Intrakomptabel (Rp)	Ekstrakomptabel (Rp)
Pembelian	154.858.998,00	0,00
-	0,00	0,00
-	0,00	0,00

Mutasi Kurang Alat Kantor dan Rumah Tangga tersebut meliputi :

Uraian Jenis Transaksi	Intrakomptabel (Rp)	Ekstrakomptabel (Rp)
Reklasifikasi Aset Tetap ke Aset Lainnya	772.517.500,00	0,00
-	0,00	0,00
-	0,00	0,00



Mutasi kurang alat kantor dan rumah tangga sebesar Rp772.517.500,00 (Tujuh ratus tujuh puluh dua juta lima ratus tujuh belas ribu lima ratus rupiah) merupakan transaksi usulan rusak berat ke pengguna barang sesuai dengan surat pengajuan Nomor 89/ND/XVIII.YOG/04/2022 tanggal 8 April 2022 dan sudah dilakukan proses lelang dan penghapusan dari daftar aset dengan risalah lelang Nomor 327/42/2022 tanggal 13 Juli 2022 dan surat persetujuan penghapusan Nomor 192/K/X-XIII.2/8/2022 tanggal 26 Agustus 2022.

Dari jumlah Alat Kantor dan Rumah Tangga di atas, yang statusnya sedang dimanfaatkan oleh pihak ketiga adalah sejumlah 0 unit dengan nilai sebesar Rp0,00 (Nol rupiah), sedang dalam proses penghapusan/pemindahtanganan adalah 0 unit dengan nilai sebesar Rp0,00 (Nol rupiah).

Dari jumlah Alat Kantor dan Rumah Tangga di atas, berdasarkan status kondisinya adalah sebagai berikut:

Uraian Kondisi	Kuantitas
Baik	2.642
Rusak Ringan	0
Rusak Berat	0

Bidang barang Alat Kantor dan Rumah Tangga yang statusnya dihentikan dari penggunaan operasional pemerintah adalah 0 unit dengan nilai sebesar Rp0,00 (Nol rupiah).

Akumulasi Penyusutan Peralatan dan Mesin pada bidang barang Alat Kantor dan Rumah Tangga sebesar Rp9.102.169.757,00 (Sembilan milyar seratus dua juta seratus enam puluh Sembilan ribu tujuh ratus lima puluh tujuh rupiah).

6) Alat Studio, Komunikasi dan Pemancar (3.06)

Saldo Alat Studio, Komunikasi dan Pemancar pada Laporan Barang Kuasa Pengguna Barang Tahunan 2022, per 31 Desember 2022 adalah sebesar Rp2.273.481.659,00 (Dua milyar dua ratus tujuh puluh tiga juta empat ratus delapan puluh satu ribu enam ratus lima puluh sembilan rupiah). Jumlah tersebut terdiri dari saldo awal total jumlah barang sebesar 205 unit dengan nilai sebesar Rp2.308.327.339,00 (Dua milyar tiga ratus delapan juta tiga ratus dua puluh tujuh ribu tiga ratus tiga puluh sembilan rupiah), mutasi tambah jumlah barang 0 unit dengan nilai sebesar Rp0,00 (Nol rupiah), dan mutasi kurang jumlah barang 11 unit dengan nilai sebesar Rp34.845.680,00 (Tiga puluh empat juta delapan ratus empat puluh lima ribu enam ratus delapan puluh rupiah).

Mutasi Tambah Alat Studio, Komunikasi dan Pemancar tersebut meliputi:

Uraian Jenis Transaksi	Intrakomptabel (Rp)	Ekstrakomptabel (Rp)
-	0,00	0,00
-	0,00	0,00
-	0,00	0,00

Mutasi Kurang Alat Studio, Komunikasi dan Pemancar tersebut meliputi :

Uraian Jenis Transaksi	Intrakomptabel (Rp)	Ekstrakomptabel (Rp)
Reklasifikasi Aset Tetap ke Aset Lainnya	34.845.680,00	0,00
-	0,00	0,00
-	0,00	0,00

Mutasi kurang alat kantor dan rumah tangga sebesar Rp34.845.680,00 (Tiga puluh empat juta delapan ratus empat puluh lima ribu enam ratus delapan puluh rupiah) merupakan transaksi usulan rusak berat ke pengguna barang sesuai dengan surat pengajuan Nomor 89/ND/XVIII.YOG/04/2022 tanggal 8 April 2022 dan sudah dilakukan proses lelang dan penghapusan dari daftar aset dengan risalah lelang Nomor 327/42/2022 tanggal 13 Juli 2022 dan surat persetujuan penghapusan Nomor 192/K/X-XIII.2/8/2022 tanggal 26 Agustus 2022.

Dari jumlah Alat Studio, Komunikasi dan Pemancar di atas, yang statusnya sedang dimanfaatkan oleh pihak ketiga adalah sejumlah 0 unit dengan nilai sebesar Rp0,00 (Nol rupiah), sedang dalam proses penghapusan/pemindahtanganan adalah 0 unit dengan nilai sebesar Rp0,00 (Nol rupiah).

Dari jumlah Alat Studio, Komunikasi dan Pemancar di atas, berdasarkan status kondisinya adalah sebagai berikut:

Uraian Kondisi	Kuantitas
Baik	194
Rusak Ringan	0
Rusak Berat	0

Bidang barang Alat Studio, Komunikasi dan Pemancar yang statusnya dihentikan dari penggunaan operasional pemerintah adalah 0 unit/ Rp0,00 (Nol rupiah).

Akumulasi Penyusutan Peralatan dan Mesin pada bidang barang Alat Studio, Komunikasi dan Pemancar sebesar Rp2.189.485.159,00 (Dua milyar seratus delapan puluh sembilan juta empat ratus delapan puluh lima ribu seratus lima puluh sembilan rupiah).

## 7) Alat Kedokteran dan Kesehatan (3.07)

Saldo Alat Kedokteran dan Kesehatan pada Laporan Barang Kuasa Pengguna Barang Tahunan 2022, per 31 Desember 2022 adalah sebesar Rp126.399.003,00 (Seratus dua puluh enam juta tiga ratus sembilan puluh sembilan ribu tiga rupiah). Jumlah tersebut terdiri dari saldo awal total jumlah barang sebesar 25 unit dengan nilai sebesar Rp115.899.003,00 (Seratus lima belas juta delapan ratus sembilan puluh sembilan ribu tiga rupiah), mutasi tambah jumlah barang 1 unit dengan nilai sebesar Rp10.500.000,00 (Sepuluh juta lima ratus ribu rupiah), dan mutasi kurang jumlah barang 0 unit dengan nilai sebesar Rp0,00 (Nol rupiah).

Mutasi Tambah Alat Kedokteran dan Kesehatan tersebut meliputi:

Uraian Jenis Transaksi	Intrakomptabel (Rp)	Ekstrakomptabel (Rp)
Transfer Masuk	10.500.000,00	0,00
-	0,00	0,00
-	0,00	0,00

Mutasi Kurang Alat Kedokteran dan Kesehatan tersebut meliputi :

Uraian Jenis Transaksi	Intrakomptabel (Rp)	Ekstrakomptabel (Rp)
-	0,00	0,00
-	0,00	0,00
-	0,00	0,00

Mutasi tambah Alat Kedokteran dan Kesehatan sebesar Rp10.500.000,00 (Sepuluh juta lima ratus ribu rupiah) merupakan transfer masuk dari BPK Pusat dengan Berita Acara Serah Terima Nomor 104/BAST/X.6/11/2022 tanggal 25 November 2022.

Dari jumlah Alat Kedokteran dan Kesehatan di atas, yang statusnya sedang dimanfaatkan oleh pihak ketiga adalah sejumlah 0 unit dengan nilai sebesar Rp0,00 (Nol rupiah), sedang dalam proses penghapusan/pemindahtanganan adalah 0 unit dengan nilai sebesar Rp0,00 (Nol rupiah).

Dari jumlah Alat Kedokteran dan Kesehatan di atas, berdasarkan status kondisinya adalah sebagai berikut:

Uraian Kondisi	Kuantitas
Baik	26
Rusak Ringan	0
Rusak Berat	0

Bidang barang Alat Kedokteran dan Kesehatan yang statusnya dihentikan dari penggunaan operasional pemerintah adalah 0 unit/Rp0,00 (Nol rupiah).

Akumulasi Penyusutan Peralatan dan Mesin pada bidang barang Alat Kedokteran dan Kesehatan sebesar Rp60.020.503,00 (Enam puluh juta dua puluh ribu lima ratus tiga rupiah).

8) Alat Laboratorium (3.08)

Saldo Alat Laboratorium pada Laporan Barang Kuasa Pengguna Barang Tahunan 2022, per 31 Desember 2022 adalah sebesar Rp125.283.000,00 (Seratus dua puluh lima juta dua ratus delapan puluh tiga ribu rupiah). Jumlah tersebut terdiri dari saldo awal total jumlah barang sebesar 9 unit dengan nilai sebesar Rp125.283.000,00 (Seratus dua puluh lima juta dua ratus delapan puluh tiga ribu rupiah) mutasi tambah jumlah barang 0 unit dengan nilai sebesar Rp0,00 (Nol rupiah), dan mutasi kurang jumlah barang 0 unit dengan nilai sebesar Rp0,00 (Nol rupiah).

Mutasi Tambah Alat Laboratorium tersebut meliputi:

Uraian Jenis Transaksi	Intrakomptabel (Rp)	Ekstrakomptabel (Rp)
-	0,00	0,00
-	0,00	0,00
-	0,00	0,00

Mutasi Kurang Alat Laboratorium tersebut meliputi :

Uraian Jenis Transaksi	Intrakomptabel (Rp)	Ekstrakomptabel (Rp)
-	0,00	0,00
-	0,00	0,00
-	0,00	0,00

Dari jumlah Alat Laboratorium di atas, yang statusnya sedang dimanfaatkan oleh pihak ketiga adalah sejumlah 0 unit dengan nilai sebesar Rp0,00 (Nol rupiah), sedang dalam proses penghapusan/pemindahtanganan adalah 0 unit dengan nilai sebesar Rp0,00 (Nol rupiah)

Dari jumlah Alat Laboratorium di atas, berdasarkan status kondisinya adalah sebagai berikut:

Uraian Kondisi	Kuantitas
Baik	9
Rusak Ringan	0
Rusak Berat	0

Bidang barang Alat Laboratorium yang statusnya dihentikan dari penggunaan operasional pemerintah adalah 0 unit/Rp0,00

Akumulasi Penyusutan Peralatan dan Mesin pada bidang barang Alat Laboratorium sebesar Rp124.365.519,00 (Seratus dua puluh empat juta tiga ratus enam puluh lima ribu lima ratus sembilan belas rupiah).

9) Alat Persenjataan (3.09)

Saldo Alat Persenjataan pada Laporan Barang Kuasa Pengguna Barang Tahunan 2022, per 31 Desember 2022 adalah sebesar Rp,00 (Nol rupiah). Jumlah tersebut terdiri dari saldo awal total jumlah barang sebesar 0 unit dengan nilai sebesar Rp0,00 (Nol rupiah) mutasi tambah jumlah barang 0 unit dengan nilai sebesar Rp0,00 (Nol rupiah), dan mutasi kurang jumlah barang 0 unit dengan nilai sebesar Rp0,00 (Nol rupiah).

Mutasi Tambah Alat Persenjataan tersebut meliputi:

Uraian Jenis Transaksi	Intrakomptabel (Rp)	Ekstrakomptabel (Rp)
-	0,00	0,00
-	0,00	0,00
-	0,00	0,00

Mutasi Kurang Alat Persenjataan tersebut meliputi :

Uraian Jenis Transaksi	Intrakomptabel (Rp)	Ekstrakomptabel (Rp)
-	0,00	0,00
-	0,00	0,00
-	0,00	0,00

Dari jumlah Alat Persenjataan di atas, yang statusnya sedang dimanfaatkan oleh pihak ketiga adalah sejumlah 0 unit dengan nilai sebesar Rp0,00 (Nol rupiah), sedang dalam proses penghapusan/pemindahtanganan adalah 0 unit dengan nilai sebesar Rp0,00 (Nol rupiah).

Dari jumlah Alat Persenjataan di atas, berdasarkan status kondisinya adalah sebagai berikut:

Uraian Kondisi	Kuantitas
Baik	0
Rusak Ringan	0
Rusak Berat	0

Bidang barang Alat Persenjataan yang statusnya dihentikan dari penggunaan operasional pemerintah adalah 0 unit/Rp 0,00

Akumulasi Penyusutan Peralatan dan Mesin pada bidang barang Alat Persenjataan sebesar Rp0,00 (Nol rupiah).

## 10) Komputer (3.10)

Saldo Komputer pada Laporan Barang Kuasa Pengguna Barang Tahunan 2022, per 31 Desember 2022 adalah sebesar Rp4.560.209.562,00 (Empat milyar lima ratus enam puluh juta dua ratus sembilan ribu lima ratus enam puluh dua rupiah). Jumlah tersebut terdiri dari saldo awal total jumlah barang sebesar 386 unit dengan nilai sebesar Rp4.381.386.562,00 (Empat milyar tiga ratus delapan puluh satu juta tiga ratus delapan puluh enam ribu lima ratus enam puluh dua rupiah), mutasi tambah jumlah barang 23 unit dengan nilai sebesar Rp266.600.000,00 (Dua ratus enam puluh enam juta enam ratus ribu rupiah), dan mutasi kurang jumlah barang 34 unit dengan nilai sebesar Rp87.777.000,00 (Delapan puluh tujuh juta tujuh ratus tujuh puluh tujuh ribu rupiah).

Mutasi Tambah Komputer tersebut meliputi:

Uraian Jenis Transaksi	Intrakomptabel (Rp)	Ekstrakomptabel (Rp)
Pembelian	234.300.000,00	0,00
Transfer Masuk	32.300.000,00	0,00
-	0,00	0,00

Mutasi Kurang Komputer tersebut meliputi :

Uraian Jenis Transaksi	Intrakomptabel (Rp)	Ekstrakomptabel (Rp)
Reklasifikasi Aset Tetap ke Aset Lainnya	87.777.000,00	0,00
-	0,00	0,00
-	0,00	0,00

Mutasi tambah Komputer sebesar Rp266.600.000,00 (Dua ratus enam puluh enam juta enam ratus ribu rupiah) merupakan pembelian Komputer sebesar Rp234.300.000,00 (Dua ratus tiga puluh empat juta tiga ratus ribu rupiah) dan sebesar Rp32.300.000,00 (Tiga puluh dua juta tiga ratus ribu rupiah) merupakan transfer masuk dari BPK Perwakilan Provinsi Riau dengan Berita Acara Serah Terima Nomor 01/BAST/XVIII.PEK/08/2022 tanggal 15 Agustus 2022.

Mutasi kurang alat angkutan sebesar Rp87.777.000,00 (Delapan puluh tujuh juta tujuh ratus tujuh puluh tujuh ribu rupiah) merupakan transaksi usulan rusak berat ke pengguna barang sesuai dengan surat pengajuan Nomor 89/ND/XVIII.YOG/04/2022 tanggal 8 April 2022 dan sudah dilakukan proses lelang dan penghapusan dari daftar aset dengan risalah lelang Nomor 327/42/2022 tanggal 13 Juli 2022 dan surat persetujuan penghapusan Nomor 192/K/X-XIII.2/8/2022 tanggal 26 Agustus 2022.

Dari jumlah Komputer di atas, yang statusnya sedang dimanfaatkan oleh pihak ketiga adalah sejumlah 0 unit dengan nilai sebesar Rp0,00 (Nol rupiah), sedang dalam proses penghapusan/pemindahtanganan adalah 0 unit dengan nilai sebesar Rp0,00 (Nol rupiah).

Dari jumlah Komputer di atas, berdasarkan status kondisinya adalah sebagai berikut:

Uraian Kondisi	Kuantitas
Baik	375
Rusak Ringan	0
Rusak Berat	0

Bidang barang Komputer yang statusnya dihentikan dari penggunaan operasional pemerintah adalah 0 unit/Rp0,00 (Nol rupiah).

Akumulasi Penyusutan Peralatan dan Mesin pada bidang barang Komputer sebesar Rp4.011.127.501,00 (Empat milyar sebelas juta seratus dua puluh tujuh ribu lima ratus satu rupiah).

#### 11) Alat Eksplorasi (3.11)

Saldo Alat Eksplorasi pada Laporan Barang Kuasa Pengguna Barang Tahunan 2022 per 31 Desember 2022 adalah sebesar Rp0,00 (Nol rupiah). Jumlah tersebut terdiri dari saldo awal total jumlah barang sebesar 0 unit dengan nilai sebesar Rp0,00 (Nol rupiah) mutasi tambah jumlah barang 0 unit dengan nilai sebesar Rp0,00 (Nol rupiah), dan mutasi kurang jumlah barang 0 unit dengan nilai sebesar Rp0,00 (Nol rupiah).

Mutasi Tambah Alat Eksplorasi tersebut meliputi:

Uraian Jenis Transaksi	Intrakomptabel (Rp)	Ekstrakomptabel (Rp)
-	0,00	0,00
-	0,00	0,00
-	0,00	0,00

Mutasi Kurang Alat Eksplorasi tersebut meliputi :

Uraian Jenis Transaksi	Intrakomptabel (Rp)	Ekstrakomptabel (Rp)
-	0,00	0,00
-	0,00	0,00
-	0,00	0,00

Dari jumlah Alat Eksplorasi di atas, yang statusnya sedang dimanfaatkan oleh pihak ketiga adalah sejumlah 0 unit dengan nilai sebesar Rp0,00 (Nol

rupiah), sedang dalam proses penghapusan/pemindahtanganan adalah 0 unit dengan nilai sebesar Rp0,00 (Nol rupiah).

Dari jumlah Alat Eksplorasi di atas, berdasarkan status kondisinya adalah sebagai berikut:

Uraian Kondisi	Kuantitas
Baik	0
Rusak Ringan	0
Rusak Berat	0

Bidang barang Alat Eksplorasi yang statusnya dihentikan dari penggunaan operasional pemerintah adalah 0 unit/Rp0,00

Akumulasi Penyusutan Peralatan dan Mesin pada bidang barang Alat Eksplorasi sebesar Rp0,00 (Nol rupiah).

#### 12) Alat Pengeboran (3.12)

Saldo Alat Pengeboran pada Laporan Barang Kuasa Pengguna Barang Tahunan 2022 per 31 Desember 2022 adalah sebesar Rp0,00 (Nol rupiah). Jumlah tersebut terdiri dari saldo awal total jumlah barang sebesar 0 unit dengan nilai sebesar Rp0,00 (Nol rupiah) mutasi tambah jumlah barang 0 unit dengan nilai sebesar Rp0,00 (Nol rupiah), dan mutasi kurang jumlah barang 0 unit dengan nilai sebesar Rp0,00 (Nol rupiah).

Mutasi Tambah Alat Pengeboran tersebut meliputi:

Uraian Jenis Transaksi	Intrakomptabel (Rp)	Ekstrakomptabel (Rp)
-	0,00	0,00
-	0,00	0,00
-	0,00	0,00

Mutasi Kurang Alat Pengeboran tersebut meliputi :

Uraian Jenis Transaksi	Intrakomptabel (Rp)	Ekstrakomptabel (Rp)
-	0,00	0,00
-	0,00	0,00
-	0,00	0,00

Dari jumlah Alat Pengeboran di atas, yang statusnya sedang dimanfaatkan oleh pihak ketiga adalah sejumlah 0 unit dengan nilai sebesar Rp0,00 (Nol rupiah), sedang dalam proses penghapusan/pemindahtanganan adalah 0 unit dengan nilai sebesar Rp0,00 (Nol rupiah).



Dari jumlah Alat Pengeboran di atas, berdasarkan status kondisinya adalah sebagai berikut:

Uraian Kondisi	Kuantitas
Baik	0
Rusak Ringan	0
Rusak Berat	0

Bidang barang Alat Pengeboran yang statusnya dihentikan dari penggunaan operasional pemerintah adalah 0 unit/Rp0,00

Akumulasi Penyusutan Peralatan dan Mesin pada bidang barang Alat Pengeboran sebesar Rp0,00 (Nol rupiah).

### 13) Alat Produksi, Pengolahan dan Pemurnian (3.13)

Saldo Alat Produksi, Pengolahan dan Pemurnian pada Laporan Barang Kuasa Pengguna Barang Tahunan 2022 per 31 Desember 2022 adalah sebesar Rp0,00 (Nol rupiah). Jumlah tersebut terdiri dari saldo awal total jumlah barang sebesar 0 unit dengan nilai sebesar Rp0,00 (Nol rupiah) mutasi tambah jumlah barang 0 unit dengan nilai sebesar Rp0,00 (Nol rupiah), dan mutasi kurang jumlah barang 0 unit dengan nilai sebesar Rp0,00 (Nol rupiah).

Mutasi Tambah Alat Produksi, Pengolahan dan Pemurnian tersebut meliputi:

Uraian Jenis Transaksi	Intrakomptabel (Rp)	Ekstrakomptabel (Rp)
-	0,00	0,00
-	0,00	0,00
-	0,00	0,00

Mutasi Kurang Alat Produksi, Pengolahan dan Pemurnian tersebut meliputi:

Uraian Jenis Transaksi	Intrakomptabel (Rp)	Ekstrakomptabel (Rp)
-	0,00	0,00
-	0,00	0,00
-	0,00	0,00

Dari jumlah Alat Produksi, Pengolahan dan Pemurnian di atas, yang statusnya sedang dimanfaatkan oleh pihak ketiga adalah sejumlah 0 unit dengan nilai sebesar Rp0,00 (Nol rupiah), sedang dalam proses penghapusan/pemindahtanganan adalah 0 unit dengan nilai sebesar Rp0,00 (Nol rupiah).

Dari jumlah Alat Produksi, Pengolahan dan Pemurnian di atas, berdasarkan status kondisinya adalah sebagai berikut:

Uraian Kondisi	Kuantitas
Baik	0
Rusak Ringan	0
Rusak Berat	0

Bidang barang Alat Produksi, Pengolahan dan Pemurnian yang statusnya dihentikan dari penggunaan operasional pemerintah adalah 0 unit/Rp0,00

Akumulasi Penyusutan Peralatan dan Mesin pada bidang barang Alat Produksi, Pengolahan dan Pemurnian sebesar Rp0,00 (Nol rupiah).

#### 14) Alat Bantu Eksplorasi (3.14)

Saldo Alat Bantu Eksplorasi pada Laporan Barang Kuasa Pengguna Barang Tahunan 2022 per 31 Desember 2022 adalah sebesar Rp0,00 (Nol rupiah). Jumlah tersebut terdiri dari saldo awal total jumlah barang sebesar 0 unit dengan nilai sebesar Rp0,00 (Nol rupiah) mutasi tambah jumlah barang 0 unit dengan nilai sebesar Rp0,00 (Nol rupiah), dan mutasi kurang jumlah barang 0 unit dengan nilai sebesar Rp0,00 (Nol rupiah).

Mutasi Tambah Alat Bantu Eksplorasi tersebut meliputi:

Uraian Jenis Transaksi	Intrakomptabel (Rp)	Ekstrakomptabel (Rp)
-	0,00	0,00
-	0,00	0,00
-	0,00	0,00

Mutasi Kurang Alat Bantu Eksplorasi tersebut meliputi :

Uraian Jenis Transaksi	Intrakomptabel (Rp)	Ekstrakomptabel (Rp)
-	0,00	0,00
-	0,00	0,00
-	0,00	0,00

Dari jumlah Alat Bantu Eksplorasi di atas, yang statusnya sedang dimanfaatkan oleh pihak ketiga adalah sejumlah 0 unit dengan nilai sebesar Rp0,00 (Nol rupiah), sedang dalam proses penghapusan/pemindahtanganan adalah 0 unit dengan nilai sebesar Rp0,00 (Nol rupiah).

Dari jumlah Alat Bantu Eksplorasi di atas, berdasarkan status kondisinya adalah sebagai berikut:

Uraian Kondisi	Kuantitas
Baik	0
Rusak Ringan	0
Rusak Berat	0

Bidang barang Alat Bantu Eksplorasi yang statusnya dihentikan dari penggunaan operasional pemerintah adalah 0 unit/Rp0,00

Akumulasi Penyusutan Peralatan dan Mesin pada bidang barang Alat Bantu Eksplorasi sebesar Rp0,00 (Nol rupiah).

#### 15) Alat Keselamatan Kerja (3.15)

Saldo Alat Keselamatan Kerja pada Laporan Barang Kuasa Pengguna Barang Tahunan 2022 per 31 Desember 2022 adalah sebesar Rp0,00 (Nol rupiah). Jumlah tersebut terdiri dari saldo awal total jumlah barang sebesar 0 unit dengan nilai sebesar Rp0,00 (Nol rupiah) mutasi tambah jumlah barang 0 unit dengan nilai sebesar Rp0,00 (Nol rupiah), dan mutasi kurang jumlah barang 0 unit dengan nilai sebesar Rp0,00 (Nol rupiah).

Mutasi Tambah Alat Keselamatan Kerja tersebut meliputi:

Uraian Jenis Transaksi	Intrakomptabel (Rp)	Ekstrakomptabel (Rp)
-	0,00	0,00
-	0,00	0,00
-	0,00	0,00

Mutasi Kurang Alat Keselamatan Kerja tersebut meliputi :

Uraian Jenis Transaksi	Intrakomptabel (Rp)	Ekstrakomptabel (Rp)
-	0,00	0,00
-	0,00	0,00
-	0,00	0,00

Dari jumlah Alat Keselamatan Kerja di atas, yang statusnya sedang dimanfaatkan oleh pihak ketiga adalah sejumlah 0 unit dengan nilai sebesar Rp0,00 (Nol rupiah), sedang dalam proses penghapusan/pemindahtanganan adalah 0 unit dengan nilai sebesar Rp0,00 (Nol rupiah).

Dari jumlah Alat Keselamatan Kerja di atas, berdasarkan status kondisinya adalah sebagai berikut:

Uraian Kondisi	Kuantitas
Baik	0
Rusak Ringan	0
Rusak Berat	0

Bidang barang Alat Keselamatan Kerja yang statusnya dihentikan dari penggunaan operasional pemerintah adalah 0 unit/Rp0,00.

Akumulasi Penyusutan Peralatan dan Mesin pada bidang barang Alat Keselamatan Kerja sebesar Rp0,00 (Nol rupiah).

## 16) Alat Peraga (3.16)

Saldo Alat Peraga pada Laporan Barang Kuasa Pengguna Barang Tahunan 2022 per 31 Desember 2022 adalah sebesar Rp0,00 (Nol rupiah). Jumlah tersebut terdiri dari saldo awal total jumlah barang sebesar 0 unit dengan nilai sebesar Rp0,00 (Nol rupiah) mutasi tambah jumlah barang 0 unit dengan nilai sebesar Rp0,00 (Nol rupiah), dan mutasi kurang jumlah barang 0 unit dengan nilai sebesar Rp0,00 (Nol rupiah).

Mutasi Tambah Alat Peraga tersebut meliputi:

Uraian Jenis Transaksi	Intrakomptabel (Rp)	Ekstrakomptabel (Rp)
-	0,00	0,00
-	0,00	0,00
-	0,00	0,00

Mutasi Kurang Alat Peraga tersebut meliputi :

Uraian Jenis Transaksi	Intrakomptabel (Rp)	Ekstrakomptabel (Rp)
-	0,00	0,00
-	0,00	0,00
-	0,00	0,00

Dari jumlah Alat Peraga di atas, yang statusnya sedang dimanfaatkan oleh pihak ketiga adalah sejumlah 0 unit dengan nilai sebesar Rp0,00 (Nol rupiah), sedang dalam proses penghapusan/pemindahtanganan adalah 0 unit dengan nilai sebesar Rp0,00 (Nol rupiah).

Dari jumlah Alat Peraga di atas, berdasarkan status kondisinya adalah sebagai berikut:

Uraian Kondisi	Kuantitas
Baik	0
Rusak Ringan	0
Rusak Berat	0

Bidang barang Alat Peraga yang statusnya dihentikan dari penggunaan operasional pemerintah adalah 0 unit/Rp0,00

Akumulasi Penyusutan Peralatan dan Mesin pada bidang barang Alat Peraga sebesar Rp0,00 (Nol rupiah).

## 17) Peralatan Proses/Produksi (3.17)

Saldo Peralatan Proses/Produksi pada Laporan Barang Kuasa Pengguna Barang Tahunan 2022 per 31 Desember 2022 adalah sebesar Rp12.325.000,00 (Dua belas juta tiga ratus dua puluh lima ribu rupiah). Jumlah tersebut terdiri dari saldo awal total jumlah barang sebesar 1 unit

dengan nilai sebesar Rp12.325.000,00 (Dua belas juta tiga ratus dua puluh lima ribu rupiah), mutasi tambah jumlah barang 0 unit dengan nilai sebesar Rp0,00 (Nol rupiah), dan mutasi kurang jumlah barang 0 unit dengan nilai sebesar Rp0,00 (Nol rupiah).

Mutasi Tambah Peralatan Proses/Produksi tersebut meliputi:

Uraian Jenis Transaksi	Intrakomptabel (Rp)	Ekstrakomptabel (Rp)
-	0,00	0,00
-	0,00	0,00
-	0,00	0,00

Mutasi Kurang Peralatan Proses/Produksi tersebut meliputi :

Uraian Jenis Transaksi	Intrakomptabel (Rp)	Ekstrakomptabel (Rp)
-	0,00	0,00
-	0,00	0,00
-	0,00	0,00

Dari jumlah Peralatan Proses/Produksi di atas, yang statusnya sedang dimanfaatkan oleh pihak ketiga adalah sejumlah 0 unit dengan nilai sebesar Rp0,00 (Nol rupiah), sedang dalam proses penghapusan/pemindahtanganan adalah 0 unit dengan nilai sebesar Rp0,00 (Nol rupiah).

Dari jumlah Peralatan Proses/Produksi di atas, berdasarkan status kondisinya adalah sebagai berikut:

Uraian Kondisi	Kuantitas
Baik	1
Rusak Ringan	0
Rusak Berat	0

Bidang barang Peralatan Proses/Produksi yang statusnya dihentikan dari penggunaan operasional pemerintah adalah 0 unit/Rp0,00

Akumulasi Penyusutan Peralatan dan Mesin pada bidang barang Peralatan Proses/Produksi sebesar Rp5.392.188,00 (Lima juta tiga ratus sembilan puluh dua ribu seratus delapan puluh delapan rupiah).

#### 18) Rambu-Rambu (3.18)

Saldo Rambu-Rambu pada Laporan Barang Kuasa Pengguna Barang Tahunan 2022 per 31 Desember 2022 adalah sebesar Rp2.000.000,00 (Dua juta rupiah). Jumlah tersebut terdiri dari saldo awal total jumlah barang sebesar 1 unit dengan nilai sebesar Rp2.000.000,00 (Dua juta rupiah) mutasi tambah jumlah barang 0 unit dengan nilai sebesar Rp0,00 (Nol rupiah), dan mutasi kurang jumlah barang 0 unit dengan nilai sebesar Rp0,00 (Nol rupiah).

Mutasi Tambah Rambu-Rambu tersebut meliputi:

Uraian Jenis Transaksi	Intrakomptabel (Rp)	Ekstrakomptabel (Rp)
-	0,00	0,00
-	0,00	0,00
-	0,00	0,00

Mutasi Kurang Rambu-Rambu tersebut meliputi :

Uraian Jenis Transaksi	Intrakomptabel (Rp)	Ekstrakomptabel (Rp)
-	0,00	0,00
-	0,00	0,00
-	0,00	0,00

Dari jumlah Rambu-Rambu di atas, yang statusnya sedang dimanfaatkan oleh pihak ketiga adalah sejumlah 0 unit dengan nilai sebesar Rp0,00 (Nol rupiah), sedang dalam proses penghapusan/pemindahtanganan adalah 0 unit dengan nilai sebesar Rp0,00 (Nol rupiah).

Dari jumlah Rambu-Rambu di atas, berdasarkan status kondisinya adalah sebagai berikut:

Uraian Kondisi	Kuantitas
Baik	1
Rusak Ringan	0
Rusak Berat	0

Bidang barang Rambu-Rambu yang statusnya dihentikan dari penggunaan operasional pemerintah 0 unit/Rp0,00

Akumulasi Penyusutan Peralatan dan Mesin pada bidang barang Rambu-Rambu sebesar Rp2.000.000,00 (dua juta rupiah).

#### 19) Peralatan Olah Raga (3.19)

Saldo Peralatan Olah Raga pada Laporan Barang Kuasa Pengguna Barang Tahunan 2022 per 31 Desember 2022 adalah sebesar Rp77.960.000,00 (Tujuh puluh tujuh juta sembilan ratus enam puluh ribu rupiah). Jumlah tersebut terdiri dari saldo awal total jumlah barang sebesar 8 unit dengan nilai sebesar Rp77.960.000,00 (Tujuh puluh tujuh juta sembilan ratus enam puluh ribu rupiah), mutasi tambah jumlah barang 0 unit dengan nilai sebesar Rp0,00 (Nol rupiah), dan mutasi kurang jumlah barang 0 unit dengan nilai sebesar Rp0,00 (Nol rupiah).

Mutasi Tambah Peralatan Olah Raga tersebut meliputi:

Uraian Jenis Transaksi	Intrakomptabel (Rp)	Ekstrakomptabel (Rp)
-	0,00	0,00
-	0,00	0,00
-	0,00	0,00

Mutasi Kurang Peralatan Olah Raga tersebut meliputi :

Uraian Jenis Transaksi	Intrakomptabel (Rp)	Ekstrakomptabel (Rp)
-	0,00	0,00
-	0,00	0,00
-	0,00	0,00

Dari jumlah Peralatan Olah Raga di atas, yang statusnya sedang dimanfaatkan oleh pihak ketiga adalah sejumlah 0 unit dengan nilai sebesar Rp0,00 (Nol rupiah), sedang dalam proses penghapusan/pemindahtanganan adalah 0 unit dengan nilai sebesar Rp0,00 (Nol rupiah).

Dari jumlah Peralatan Olah Raga di atas, berdasarkan status kondisinya adalah sebagai berikut:

Uraian Kondisi	Kuantitas
Baik	8
Rusak Ringan	0
Rusak Berat	0

Bidang barang Peralatan Olah Raga yang statusnya dihentikan dari penggunaan operasional pemerintah 0 unit/Rp0,00.

Akumulasi Penyusutan Peralatan dan Mesin pada bidang barang Peralatan Olah Raga sebesar Rp67.676.668,00 (Enam puluh tujuh juta enam ratus tujuh puluh enam ribu enam ratus enam puluh delapan rupiah).

#### d. Gedung dan Bangunan

Saldo Gedung dan Bangunan pada Laporan Barang Kuasa Pengguna Barang Tahunan 2022 per 31 Desember 2022 adalah sebesar Rp30.023.119.327,00 (Tiga puluh miliar dua puluh tiga juta seratus sembilan belas ribu tiga ratus dua puluh tujuh rupiah). Jumlah tersebut terdiri dari saldo awal sebesar Rp29.973.549.327,00 (Dua puluh sembilan milyar sembilan ratus tujuh puluh tiga juta lima ratus empat puluh sembilan ribu tiga ratus dua puluh tujuh rupiah), mutasi tambah sebesar Rp49.570.000,00 (Empat puluh sembilan juta lima ratus tujuh puluh ribu rupiah), dan mutasi kurang sebesar Rp0,00 (Nol rupiah).

Rincian mutasi Gedung dan Bangunan per bidang barang adalah sebagai berikut:

## 1. Bangunan Gedung (4.01)

Saldo Bangunan Gedung pada Laporan Barang Kuasa Pengguna Barang Tahunan 2022 per 31 Desember 2022 adalah sebesar Rp29.397.856.000,00 (Dua puluh sembilan milyar tiga ratus sembilan puluh tujuh juta delapan ratus lima puluh enam ribu rupiah). Jumlah tersebut terdiri dari saldo awal total jumlah barang sebesar 34 unit dengan nilai sebesar Rp29.348.286.000,00 (Dua puluh sembilan milyar tiga ratus empat puluh delapan juta dua ratus delapan puluh enam ribu rupiah) mutasi tambah jumlah barang 0 unit dengan nilai sebesar Rp49.570.000,00 (Empat puluh sembilan juta lima ratus tujuh puluh ribu rupiah), dan mutasi kurang jumlah barang 0 unit dengan nilai sebesar Rp0,00 (Nol rupiah).

Mutasi Tambah Bangunan Gedung tersebut meliputi :

Uraian Jenis Transaksi	Intrakomptabel (Rp)	Ekstrakomptabel (Rp)
Pengembangan	49.570.000,00	0,00
-	0,00	0,00
-	0,00	0,00

Mutasi tambah sebesar Rp49.570.000,00 (Empat puluh sembilan juta lima ratus tujuh puluh ribu rupiah) merupakan pengembangan langsung Bangunan Gedung Kantor Permanen nup 2.

Mutasi Kurang Bangunan Gedung tersebut meliputi :

Uraian Jenis Transaksi	Intrakomptabel (Rp)	Ekstrakomptabel (Rp)
-	0,00	0,00
-	0,00	0,00
-	0,00	0,00

Dari jumlah Bangunan Gedung di atas, yang statusnya sedang dimanfaatkan oleh pihak ketiga adalah sejumlah 0 unit dengan nilai sebesar Rp0,00 (Nol rupiah), sedang dalam proses penghapusan/pemindahtanganan adalah 0 unit dengan nilai sebesar Rp0,00 (Nol rupiah).

Dari jumlah Bangunan Gedung di atas, berdasarkan status kondisinya adalah sebagai berikut :

Uraian Kondisi	Kuantitas
Baik	34
Rusak Ringan	0
Rusak Berat	0

Akumulasi Penyusutan Gedung dan Bangunan pada bidang barang Bangunan Gedung sebesar Rp7.463.670.375,00 (Tujuh milyar empat ratus enam puluh tiga juta enam ratus tujuh puluh ribu tiga ratus tujuh puluh lima rupiah).



## 2. Monumen (4.02)

Saldo Monumen pada Laporan Barang Kuasa Pengguna Barang Tahunan 2022 per 31 Desember 2022 adalah sebesar Rp0,00 (Nol rupiah). Jumlah tersebut terdiri dari saldo awal total jumlah barang sebesar 0 unit dengan nilai sebesar Rp0,00 (Nol rupiah) mutasi tambah jumlah barang 0 unit dengan nilai sebesar Rp0,00 (Nol rupiah), dan mutasi kurang jumlah barang 0 unit dengan nilai sebesar Rp0,00 (Nol rupiah).

Mutasi Tambah Monumen tersebut meliputi :

Uraian Jenis Transaksi	Intrakomptabel (Rp)	Ekstrakomptabel (Rp)
-	0,00	0,00
-	0,00	0,00
-	0,00	0,00

Mutasi Kurang Monumen tersebut meliputi :

Uraian Jenis Transaksi	Intrakomptabel (Rp)	Ekstrakomptabel (Rp)
-	0,00	0,00
-	0,00	0,00
-	0,00	0,00

Dari jumlah Monumen di atas, yang statusnya sedang dimanfaatkan oleh pihak ketiga adalah sejumlah 0 unit dengan nilai sebesar Rp0,00 (Nol rupiah), sedang dalam proses penghapusan/pemindahtanganan adalah 0 unit dengan nilai sebesar Rp0,00 (Nol rupiah).

Dari jumlah Monumen di atas, berdasarkan status kondisinya adalah sebagai berikut :

Uraian Kondisi	Kuantitas
Baik	0
Rusak Ringan	0
Rusak Berat	0

Akumulasi Penyusutan Gedung dan Bangunan pada bidang barang Monumen sebesar Rp0,00 (Nol rupiah).

## 3. Bangunan Menara (4.03)

Saldo Bangunan Menara pada Laporan Barang Kuasa Pengguna Barang Tahunan 2022 per 31 Desember 2022 adalah sebesar Rp0,00 (Nol rupiah). Jumlah tersebut terdiri dari saldo awal total jumlah barang sebesar 0 unit dengan nilai sebesar Rp0,00 (Nol rupiah) mutasi tambah jumlah barang 0 unit dengan nilai sebesar Rp0,00 (Nol rupiah), dan mutasi kurang jumlah barang 0 unit dengan nilai sebesar Rp0,00 (Nol rupiah).

Mutasi Tambah Bangunan Menara tersebut meliputi :

Uraian Jenis Transaksi	Intrakomptabel (Rp)	Ekstrakomptabel (Rp)
-	0,00	0,00
-	0,00	0,00
-	0,00	0,00

Mutasi Kurang Bangunan Menara tersebut meliputi :

Uraian Jenis Transaksi	Intrakomptabel (Rp)	Ekstrakomptabel (Rp)
-	0,00	0,00
-	0,00	0,00
-	0,00	0,00

Dari jumlah Bangunan Menara di atas, yang statusnya sedang dimanfaatkan oleh pihak ketiga adalah sejumlah 0 unit dengan nilai sebesar Rp0,00 (Nol rupiah), sedang dalam proses penghapusan/pemindahtanganan adalah 0 unit dengan nilai sebesar Rp0,00 (Nol rupiah).

Dari jumlah Bangunan Menara di atas, berdasarkan status kondisinya adalah sebagai berikut :

Uraian Kondisi	Kuantitas
Baik	0
Rusak Ringan	0
Rusak Berat	0

Akumulasi Penyusutan Gedung dan Bangunan pada bidang barang Bangunan Menara sebesar Rp0,00 (Nol rupiah).

#### 4. Tugu Titik Kontrol/Pasti (4.04)

Saldo Tugu Titik Kontrol/Pasti Laporan Barang Kuasa Pengguna Barang Tahunan 2022 per 31 Desember 2022 adalah sebesar Rp625.263.327,00 (Enam ratus dua puluh lima juta dua ratus enam puluh tiga ribu tiga ratus dua puluh tujuh rupiah). Jumlah tersebut terdiri dari saldo awal total jumlah barang sebesar 4 unit dengan nilai sebesar Rp625.263.327,00 (Enam ratus dua puluh lima juta dua ratus enam puluh tiga ribu tiga ratus dua puluh tujuh rupiah), mutasi tambah jumlah barang 0 unit dengan nilai sebesar Rp0,00 (Nol rupiah), dan mutasi kurang jumlah barang 0 unit dengan nilai sebesar Rp0,00 (Nol rupiah).

Mutasi Tambah Tugu Titik Kontrol/Pasti tersebut meliputi :

Uraian Jenis Transaksi	Intrakomptabel (Rp)	Ekstrakomptabel (Rp)
-	0,00	0,00
-	0,00	0,00
-	0,00	0,00

Mutasi Kurang Tugu Titik Kontrol/Pasti tersebut meliputi :

Uraian Jenis Transaksi	Intrakomptabel (Rp)	Ekstrakomptabel (Rp)
-	0,00	0,00
-	0,00	0,00
-	0,00	0,00

Dari jumlah Tugu Titik Kontrol/Pasti di atas, yang statusnya sedang dimanfaatkan oleh pihak ketiga adalah sejumlah 0 unit dengan nilai sebesar Rp0,00 (Nol rupiah), sedang dalam proses penghapusan/pemindahtanganan adalah 0 unit dengan nilai sebesar Rp0,00 (Nol rupiah).

Dari jumlah Tugu Titik Kontrol/Pasti di atas, berdasarkan status kondisinya adalah sebagai berikut :

Uraian Kondisi	Kuantitas
Baik	4
Rusak Ringan	0
Rusak Berat	0

Akumulasi Penyusutan Gedung dan Bangunan pada bidang barang Tugu Titik Kontrol/Pasti sebesar Rp104.864.949,00 (Seratus empat juta delapan ratus enam puluh empat ribu Sembilan ratus empat puluh sembilan rupiah).

e. Jalan, Irigasi, dan Jaringan

Saldo Jalan, Irigasi, dan Jaringan pada Laporan Barang Kuasa Pengguna Barang Tahunan 2022 per 31 Desember 2022 adalah sebesar Rp1.317.747.950,00 (Satu milyar tiga ratus tujuh belas juta tujuh ratus empat puluh tujuh ribu sembilan ratus lima puluh rupiah). Jumlah tersebut terdiri dari saldo awal sebesar Rp1.317.747.950,00 (Satu milyar tiga ratus tujuh belas juta tujuh ratus empat puluh tujuh ribu sembilan ratus lima puluh rupiah), mutasi tambah sebesar Rp0,00 (Nol rupiah) dan mutasi kurang sebesar Rp0,00 (Nol rupiah).

Rincian mutasi Jalan, Irigasi, dan Jaringan per bidang barang adalah sebagai berikut :

1. Jalan dan Jembatan (5.01)

Saldo Jalan dan Jembatan pada Laporan Barang Kuasa Pengguna Barang Tahunan 2022 per 31 Desember 2022 adalah sebesar Rp0,00 (Nol rupiah). Jumlah tersebut terdiri dari saldo awal total jumlah barang sebesar 0 unit dengan nilai sebesar Rp0,00 (Nol rupiah) mutasi tambah jumlah barang 0 unit dengan nilai sebesar Rp0,00 (Nol rupiah), dan mutasi kurang jumlah barang 0 unit dengan nilai sebesar Rp0,00 (Nol rupiah).

Mutasi Tambah Jalan dan Jembatan tersebut meliputi:

Uraian Jenis Transaksi	Intrakomptabel (Rp)	Ekstrakomptabel (Rp)
-	0,00	0,00
-	0,00	0,00
-	0,00	0,00

Mutasi Kurang Jalan dan Jembatan tersebut meliputi:

Uraian Jenis Transaksi	Intrakomptabel (Rp)	Ekstrakomptabel (Rp)
-	0,00	0,00
-	0,00	0,00
-	0,00	0,00

Dari jumlah Jalan dan Jembatan di atas, yang statusnya sedang dimanfaatkan oleh pihak ketiga adalah sejumlah 0 m<sup>2</sup> dengan nilai sebesar Rp0,00 (Nol rupiah), sedang dalam proses penghapusan/pemindahtanganan adalah sebanyak 0 m<sup>2</sup> dengan nilai sebesar Rp0,00 (Nol rupiah).

Dari jumlah Jalan dan Jembatan di atas, berdasarkan status kondisinya adalah sebagai berikut:

Uraian Kondisi	Kuantitas
Baik	0
Rusak Ringan	0
Rusak Berat	0

Akumulasi Penyusutan Jalan, Irigasi, dan Jaringan pada bidang barang Jalan dan Jembatan sebesar Rp0,00 (Nol rupiah).

## 2. Bangunan Air (5.02)

Saldo Bangunan Air pada Laporan Barang Kuasa Pengguna Tahunan 2022 per 31 Desember 2022 adalah sebesar Rp153.533.000,00 (Seratus lima puluh tiga juta lima ratus tiga puluh tiga ribu rupiah). Jumlah tersebut terdiri dari saldo awal bangunan air seluas 22 m<sup>2</sup> dengan nilai sebesar Rp153.533.000,00 (Seratus lima puluh tiga juta lima ratus tiga puluh tiga ribu rupiah). mutasi tambah seluas 0 m<sup>2</sup> dengan nilai sebesar Rp0,00 (Nol rupiah), dan mutasi kurang seluas 0 m<sup>2</sup> dengan nilai sebesar Rp0,00 (Nol rupiah).

Mutasi Tambah Bangunan Air tersebut meliputi:

Uraian Jenis Transaksi	Intrakomptabel (Rp)	Ekstrakomptabel (Rp)
-	0,00	0,00
-	0,00	0,00
-	0,00	0,00

Mutasi Kurang Bangunan Air tersebut meliputi:

Uraian Jenis Transaksi	Intrakomptabel (Rp)	Ekstrakomptabel (Rp)
-	0,00	0,00
-	0,00	0,00
-	0,00	0,00

Dari jumlah Bangunan Air di atas, yang statusnya sedang dimanfaatkan oleh pihak ketiga adalah sejumlah 0 m<sup>2</sup> dengan nilai sebesar Rp0,00 (Nol rupiah), sedang dalam proses penghapusan/pemindahtanganan adalah sebanyak 0 m<sup>2</sup> dengan nilai sebesar Rp0,00 (Nol rupiah).

Dari jumlah Bangunan Air di atas, berdasarkan status kondisinya adalah sebagai berikut:

Uraian Kondisi	Kuantitas
Baik	0
Rusak Ringan	0
Rusak Berat	0

Akumulasi Penyusutan Jalan, Irigasi, dan Jaringan pada bidang barang Bangunan Air sebesar Rp38.616.614,00 (Tiga puluh delapan juta enam ratus enam belas ribu enam ratus empat belas rupiah).

### 3. Instalasi (5.03)

Saldo Instalasi Laporan Barang Kuasa Pengguna Barang Tahunan 2022 per 31 Desember 2022 adalah sebesar Rp753.927.925,00 (Tujuh ratus lima puluh tiga juta sembilan ratus dua puluh tujuh ribu sembilan ratus dua puluh lima rupiah). Jumlah tersebut terdiri dari saldo awal instalasi sebesar 314 unit dengan nilai sebesar Rp753.927.925,00 (Tujuh ratus lima puluh tiga juta sembilan ratus dua puluh tujuh ribu sembilan ratus dua puluh lima rupiah), mutasi tambah sebesar 0 unit dengan nilai sebesar Rp0,00 (Nol rupiah), dan mutasi kurang sebesar 0 unit dengan nilai sebesar Rp0,00 (Nol rupiah).

Mutasi Tambah Instalasi tersebut meliputi:

Uraian Jenis Transaksi	Intrakomptabel (Rp)	Ekstrakomptabel (Rp)
-	0,00	0,00
-	0,00	0,00
-	0,00	0,00

Mutasi Kurang Instalasi tersebut meliputi:

Uraian Jenis Transaksi	Intrakomptabel (Rp)	Ekstrakomptabel (Rp)
-	0,00	0,00
-	0,00	0,00
-	0,00	0,00

Dari jumlah Instalasi di atas, yang statusnya sedang dimanfaatkan oleh pihak ketiga adalah sejumlah 0 unit dengan nilai sebesar Rp0,00 (Nol rupiah), sedang dalam proses penghapusan/pemindahtanganan adalah sebanyak 0 unit dengan nilai sebesar Rp0,00 (Nol rupiah).

Dari jumlah Instalasi di atas, berdasarkan status kondisinya adalah sebagai berikut:

Uraian Kondisi	Kuantitas
Baik	314
Rusak Ringan	0
Rusak Berat	0

Akumulasi Penyusutan Jalan, Irigasi, dan Jaringan pada bidang barang Instalasi sebesar Rp629.437.425,00 (Enam ratus dua puluh Sembilan juta empat ratus tiga puluh tujuh ribu empat ratus dua puluh lima rupiah).

#### 4. Jaringan (5.04)

Saldo Jaringan pada Laporan Barang Kuasa Pengguna Barang Tahunan 2022 per 31 Desember 2022 adalah sebesar Rp410.287.025,00 (Empat ratus sepuluh juta dua ratus delapan puluh tujuh ribu dua puluh lima rupiah). Jumlah tersebut terdiri dari saldo awal jaringan sebesar 3 unit dengan nilai sebesar Rp410.287.025,00 (Empat ratus sepuluh juta dua ratus delapan puluh tujuh ribu dua puluh lima rupiah), mutasi tambah sebesar 0 unit dengan nilai sebesar Rp0,00 (Nol rupiah), dan mutasi kurang sebesar 0 unit dengan nilai sebesar Rp0,00 (Nol rupiah).

Mutasi Tambah Jaringan tersebut meliputi:

Uraian Jenis Transaksi	Intrakomptabel (Rp)	Ekstrakomptabel (Rp)
-	0,00	0,00
-	0,00	0,00
-	0,00	0,00

Mutasi Kurang Jaringan tersebut meliputi:

Uraian Jenis Transaksi	Intrakomptabel (Rp)	Ekstrakomptabel (Rp)
-	0,00	0,00
-	0,00	0,00
-	0,00	0,00

Dari jumlah Jaringan di atas, yang statusnya sedang dimanfaatkan oleh pihak ketiga adalah sebesar 0 unit dengan nilai sebesar Rp0,00 (Nol rupiah), sedang dalam proses penghapusan/pemindahtanganan adalah sebanyak 0 unit dengan nilai sebesar Rp0,00 (Nol rupiah).

Dari jumlah Jaringan di atas, berdasarkan status kondisinya adalah sebagai berikut:

Uraian Kondisi	Kuantitas
Baik	3
Rusak Ringan	0
Rusak Berat	0

Akumulasi Penyusutan Jalan, Irigasi, dan Jaringan pada bidang barang Jaringan sebesar Rp101.584.930,00 (Seratus satu juta lima ratus delapan puluh empat ribu Sembilan ratus tiga puluh rupiah).

f. Aset Tetap Lainnya

Saldo Aset Tetap Lainnya pada Laporan Barang Kuasa Pengguna Barang Tahunan 2022 per 31 Desember 2022 adalah sebesar Rp373.150.681,00 (Tiga ratus tujuh puluh tiga juta seratus lima puluh ribu enam ratus delapan puluh satu rupiah). Jumlah tersebut terdiri dari saldo awal sebesar 5.785 unit dengan nilai sebesar Rp370.382.431,00 (Tiga ratus tujuh puluh juta tiga ratus delapan puluh dua ribu empat ratus tiga puluh satu rupiah), mutasi tambah sebesar 10 unit dengan nilai sebesar Rp2.768.250,00 (Dua juta tujuh ratus enam puluh delapan ribu dua ratus lima puluh rupiah), dan mutasi kurang sebesar 0 unit dengan nilai sebesar Rp0,00 (Nol rupiah).

Rincian mutasi Aset Tetap Lainnya per bidang barang adalah sebagai berikut :

1. Bahan Perpustakaan (6.01)

Saldo Bahan Perpustakaan pada Laporan Barang Kuasa Pengguna Barang Tahunan 2022 per 31 Desember 2022 adalah sebesar Rp297.332.681,00 (Dua ratus Sembilan puluh tujuh juta tiga ratus tiga puluh dua ribu enam ratus delapan puluh satu rupiah). Jumlah tersebut terdiri dari saldo awal sejumlah 5.767 buah dengan nilai sebesar Rp294.564.431,00 (Dua ratus sembilan puluh empat juta lima ratus enam puluh empat ribu empat ratus tiga puluh satu rupiah), mutasi tambah sejumlah 10 unit dengan nilai sebesar Rp2.768.250,00 (Dua juta tujuh ratus enam puluh delapan ribu dua ratus lima puluh rupiah), dan mutasi kurang sejumlah 0 buah dengan nilai sebesar Rp0,00 (Nol rupiah).

Mutasi Tambah Bahan Perpustakaan tersebut meliputi :

Uraian Jenis Transaksi	Intrakomptabel (Rp)	Ekstrakomptabel (Rp)
Transfer Masuk	2.768.250,00	0,00
-	0,00	0,00
-	0,00	0,00

Mutasi Kurang Bahan Perpustakaan tersebut meliputi:

Uraian Jenis Transaksi	Intrakomptabel (Rp)	Ekstrakomptabel (Rp)
-	0,00	0,00
-	0,00	0,00
-	0,00	0,00

Mutasi tambah sejumlah 10 unit dengan nilai sebesar Rp2.768.250,00 (Dua juta enam ratus enam puluh delapan ribu dua ratus lima puluh rupiah) merupakan transfer masuk dari BPK Pusat dengan Berita Acara Serah Terima Nomor 88/BAST/X.6/11/2022 tanggal 22 November 2022.

Dari jumlah Bahan Perpustakaan di atas, yang statusnya sedang dimanfaatkan oleh pihak ketiga adalah sejumlah 0 buah dengan nilai sebesar Rp0,00 (Nol rupiah), sedang dalam proses penghapusan/pemindahtanganan adalah 0 buah dengan nilai sebesar Rp0,00 (Nol rupiah).

Dari jumlah Bahan Perpustakaan di atas berdasarkan status kondisinya adalah sebagai berikut :

Uraian Kondisi	Kuantitas
Baik	5.777
Rusak Ringan	0
Rusak Berat	0

Akumulasi Penyusutan Aset Tetap Lainnya pada bidang barang Bahan Perpustakaan sebesar Rp0,00 (Nol rupiah).

## 2. Barang Bercorak Kesenian/Kebudayaan/Olahraga (6.02)

Saldo Barang Bercorak Kesenian/Kebudayaan/Olahraga pada Laporan Barang Kuasa Pengguna Barang Tahunan 2022 per 31 Desember 2022 adalah sebesar Rp75.818.000,00 (Tujuh puluh lima juta delapan ratus delapan belas ribu rupiah). Jumlah tersebut terdiri dari saldo awal sejumlah 13 buah dengan nilai sebesar Rp75.818.000,00 (Tujuh puluh lima juta delapan ratus delapan belas ribu rupiah), mutasi tambah sejumlah 0 buah dengan nilai sebesar Rp0,00 (Nol rupiah), dan mutasi kurang sejumlah 0 buah dengan nilai sebesar sebesar Rp0,00 (Nol rupiah).

Mutasi Tambah Barang Bercorak Kesenian/Kebudayaan/Olahraga tersebut meliputi :

Uraian Jenis Transaksi	Intrakomptabel (Rp)	Ekstrakomptabel (Rp)
-	0,00	0,00
-	0,00	0,00
-	0,00	0,00



Mutasi Kurang Barang Bercorak Kesenian/Kebudayaan/Olahraga tersebut meliputi:

Uraian Jenis Transaksi	Intrakomptabel (Rp)	Ekstrakomptabel (Rp)
-	0,00	0,00
-	0,00	0,00
-	0,00	0,00

Dari jumlah Barang Bercorak Kesenian/Kebudayaan/Olahraga di atas, yang statusnya sedang dimanfaatkan oleh pihak ketiga adalah sejumlah 0 buah dengan nilai sebesar Rp0,00 (Nol rupiah), sedang dalam proses penghapusan/pemindahtanganan adalah 0 buah dengan nilai sebesar Rp0,00 (Nol rupiah).

Dari jumlah Barang Bercorak Kesenian/Kebudayaan/Olahraga di atas berdasarkan status kondisinya adalah sebagai berikut :

Uraian Kondisi	Kuantitas
Baik	13
Rusak Ringan	0
Rusak Berat	0

Akumulasi Penyusutan Aset Tetap Lainnya pada bidang Barang Bercorak Kesenian/Kebudayaan/Olahraga sebesar Rp27.830.625,00 (Dua puluh tujuh juta delapan ratus tiga puluh ribu enam ratus dua puluh lima rupiah)

### 3. Hewan (6.03)

Saldo Hewan pada Laporan Barang Kuasa Pengguna Barang Tahunan 2022 per 31 Desember 2022 adalah sebesar Rp0,00 (Nol rupiah). Jumlah tersebut terdiri dari saldo awal sejumlah 0 buah dengan nilai sebesar Rp0,00 (Nol rupiah), mutasi tambah sejumlah 0 buah dengan nilai sebesar Rp0,00 (Nol rupiah), dan mutasi kurang sejumlah 0 buah dengan nilai sebesar Rp0,00 (Nol rupiah).

Mutasi Tambah Hewan tersebut meliputi :

Uraian Jenis Transaksi	Ekstrakomptabel (Rp)
-	0,00
-	0,00
-	0,00

Mutasi Kurang Hewan tersebut meliputi:

Uraian Jenis Transaksi	Ekstrakomptabel (Rp)
-	0,00
-	0,00
-	0,00

Dari jumlah Hewan di atas, yang statusnya sedang dimanfaatkan oleh pihak ketiga adalah sejumlah 0 buah dengan nilai sebesar Rp0,00 (Nol rupiah), sedang dalam proses penghapusan/pemindahtanganan adalah 0 buah dengan nilai sebesar Rp0,00 (Nol rupiah).

Dari jumlah Hewan di atas berdasarkan status kondisinya adalah sebagai berikut :

Uraian Kondisi	Kuantitas
Baik	0
Rusak Ringan	0
Rusak Berat	0

Akumulasi Penyusutan Aset Tetap Lainnya pada bidang barang Hewan sebesar Rp0,00 (Nol rupiah).

#### 4. Ikan (6.04)

Saldo Ikan pada Laporan Barang Kuasa Pengguna Barang Tahunan 2022 per 31 Desember 2022 adalah sebesar Rp0,00 (Nol rupiah). Jumlah tersebut terdiri dari saldo awal sejumlah 0 buah dengan nilai sebesar Rp0,00 (Nol rupiah), mutasi tambah sejumlah 0 buah dengan nilai sebesar Rp0,00 (Nol rupiah), dan mutasi kurang sejumlah 0 buah dengan nilai sebesar Rp0,00 (Nol rupiah).

Mutasi Tambah Ikan tersebut meliputi :

Uraian Jenis Transaksi	Ekstrakomptabel (Rp)
-	0,00
-	0,00
-	0,00

Mutasi Kurang Ikan tersebut meliputi:

Uraian Jenis Transaksi	Ekstrakomptabel (Rp)
-	0,00
-	0,00
-	0,00

Dari jumlah Ikan di atas, yang statusnya sedang dimanfaatkan oleh pihak ketiga adalah sejumlah 0 buah dengan nilai sebesar Rp0,00 (Nol rupiah),

sedang dalam proses penghapusan/pemindahtanganan adalah 0 buah dengan nilai sebesar Rp0,00 (Nol rupiah).

Dari jumlah Ikan di atas berdasarkan status kondisinya adalah sebagai berikut:

Uraian Kondisi	Kuantitas
Baik	0
Rusak Ringan	0
Rusak Berat	0

Akumulasi Penyusutan Aset Tetap Lainnya pada bidang barang Ikan sebesar Rp0,00 (Nol rupiah).

#### 5. Tanaman (6.05)

Saldo Tanaman pada Laporan Barang Kuasa Pengguna Barang Tahunan 2022 per 31 Desember 2022 adalah sebesar Rp0,00 (Nol rupiah). Jumlah tersebut terdiri dari saldo awal sejumlah 0 buah dengan nilai sebesar Rp0,00 (Nol rupiah), mutasi tambah sejumlah 0 buah dengan nilai sebesar Rp0,00 (Nol rupiah), dan mutasi kurang sejumlah 0 buah dengan nilai sebesar Rp0,00 (Nol rupiah).

Mutasi Tambah Tanaman tersebut meliputi :

Uraian Jenis Transaksi	Ekstrakomptabel (Rp)
-	0,00
-	0,00
-	0,00

Mutasi Kurang Tanaman tersebut meliputi:

Uraian Jenis Transaksi	Ekstrakomptabel (Rp)
-	0,00
-	0,00
-	0,00

Dari jumlah Tanaman di atas, yang statusnya sedang dimanfaatkan oleh pihak ketiga adalah sejumlah 0 buah dengan nilai sebesar Rp0,00 (Nol rupiah), sedang dalam proses penghapusan/pemindahtanganan adalah 0 buah dengan nilai sebesar Rp0,00 (Nol rupiah).

Dari jumlah Tanaman di atas berdasarkan status kondisinya adalah sebagai berikut :

Uraian Kondisi	Kuantitas
Baik	0
Rusak Ringan	0
Rusak Berat	0

Akumulasi Penyusutan Aset Tetap Lainnya pada bidang barang Tanaman sebesar Rp0,00 (Nol rupiah).

6. Barang Koleksi Non Budaya (6.06)

Saldo Barang Koleksi Non Budaya pada Laporan Barang Kuasa Pengguna Barang Tahunan 2022 per 31 Desember 2022 adalah sebesar Rp0,00 (Nol rupiah). Jumlah tersebut terdiri dari saldo awal sejumlah 0 buah dengan nilai sebesar Rp0,00 (Nol rupiah), mutasi tambah sejumlah 0 buah dengan nilai sebesar Rp0,00 (Nol rupiah), dan mutasi kurang sejumlah 0 buah dengan nilai sebesar Rp0,00 (Nol rupiah)..

Mutasi Tambah Barang Koleksi Non Budaya tersebut meliputi :

Uraian Jenis Transaksi	Intrakomptabel (Rp)	Ekstrakomptabel (Rp)
-	0,00	0,00
-	0,00	0,00
-	0,00	0,00

Mutasi Kurang Barang Koleksi Non Budaya tersebut meliputi:

Uraian Jenis Transaksi	Intrakomptabel (Rp)	Ekstrakomptabel (Rp)
-	0,00	0,00
-	0,00	0,00
-	0,00	0,00

Dari jumlah Barang Koleksi Non Budaya di atas, yang statusnya sedang dimanfaatkan oleh pihak ketiga adalah sejumlah 0 buah dengan nilai sebesar Rp0,00 (Nol rupiah), sedang dalam proses penghapusan/pemindahtanganan adalah 0 buah dengan nilai sebesar Rp0,00 (Nol rupiah).

Dari jumlah Barang Koleksi Non Budaya di atas berdasarkan status kondisinya adalah sebagai berikut :

Uraian Kondisi	Kuantitas
Baik	0
Rusak Ringan	0
Rusak Berat	0

Akumulasi Penyusutan Aset Tetap Lainnya pada bidang Barang Koleksi Non Budaya sebesar Rp0,00 (Nol rupiah).

7. Aset Tetap Dalam Renovasi (6.07)

Saldo Aset Tetap Dalam Renovasi pada Laporan Barang Kuasa Pengguna Barang Tahunan 2022 per 31 Desember 2022 adalah sebesar Rp0,00 (Nol rupiah). Jumlah tersebut terdiri dari saldo awal sejumlah 0 buah dengan nilai sebesar Rp0,00 (Nol rupiah), mutasi tambah sejumlah 0 buah dengan nilai

sebesar Rp0,00 (Nol rupiah), dan mutasi kurang sejumlah 0 buah dengan nilai sebesar Rp0,00 (Nol rupiah).

Mutasi Tambah Aset Tetap Dalam Renovasi tersebut meliputi :

Uraian Jenis Transaksi	Intrakomptabel (Rp)	Ekstrakomptabel (Rp)
-	0,00	0,00
-	0,00	0,00
-	0,00	0,00

Mutasi Kurang Aset Tetap Dalam Renovasi tersebut meliputi:

Uraian Jenis Transaksi	Intrakomptabel (Rp)	Ekstrakomptabel (Rp)
-	0,00	0,00
-	0,00	0,00
-	0,00	0,00

Dari jumlah Aset Tetap Dalam Renovasi di atas berdasarkan status kondisinya adalah sebagai berikut :

Uraian Kondisi	Kuantitas
Baik	0
Rusak Ringan	0
Rusak Berat	0

Akumulasi Penyusutan Aset Tetap Lainnya pada bidang barang Aset Tetap Dalam Renovasi sebesar Rp0,00 (Nol rupiah).

g. Konstruksi Dalam Pengerjaan (KDP)

Saldo Konstruksi Dalam Pengerjaan (KDP) pada Laporan Barang Kuasa Pengguna Barang Tahunan 2022 per 31 Desember 2022 adalah sebesar Rp0,00 (Nol rupiah). Jumlah tersebut terdiri dari saldo awal sebesar Rp0,00 (Nol rupiah), mutasi tambah sebesar Rp0,00 (Nol rupiah), dan mutasi kurang sebesar Rp0,00 (Nol rupiah).

Mutasi Tambah Konstruksi Dalam Pengerjaan (KDP) tersebut meliputi :

Uraian Jenis Transaksi	Nilai (Rp)
-	0,00
-	0,00
-	0,00

Mutasi Kurang Konstruksi Dalam Pengerjaan (KDP) tersebut meliputi :

Uraian Jenis Transaksi	Nilai (Rp)
-	0,00
-	0,00
-	0,00

Dari jumlah KDP di atas, yang statusnya sedang dimanfaatkan oleh pihak ketiga adalah sejumlah 0 unit dengan nilai sebesar Rp0,00 (Nol rupiah), sedang dalam proses penghapusan/pemindahtanganan adalah 0 unit dengan nilai sebesar Rp0,00 (Nol rupiah).

#### h. Aset Lainnya

Saldo Aset lainnya pada Laporan Barang Kuasa Pengguna Barang Tahunan 2022 per 31 Desember 2022 adalah sebesar Rp579.324.738,00 (Lima ratus tujuh puluh sembilan juta tiga ratus dua puluh empat ribu tujuh ratus tiga puluh delapan rupiah). Jumlah tersebut terdiri dari saldo awal sebesar Rp591.707.738,00 (Lima ratus sembilan puluh satu juta tujuh ratus tujuh ribu tujuh ratus tiga puluh delapan rupiah), mutasi tambah sejumlah 368 unit dengan nilai sebesar Rp895.781.480,00 (Delapan ratus sembilan puluh lima juta tujuh ratus delapan puluh satu ribu empat ratus delapan puluh rupiah), dan mutasi kurang sejumlah 369 unit dengan nilai sebesar Rp908.164.480,00 (Sembilan ratus delapan juta seratus enam puluh empat ribu empat ratus delapan puluh rupiah).

#### 1. Aset Kemitraan Dengan Pihak Ketiga

Saldo Aset Kemitraan Dengan Pihak Ketiga pada Laporan Barang Kuasa Pengguna Barang Tahunan 2022 per 31 Desember 2022 adalah sebesar Rp0,00 (Nol rupiah). Jumlah tersebut terdiri dari saldo awal sebesar Rp0,00 buah/unit/m<sup>2</sup> dengan nilai sebesar Rp0,00 (Nol rupiah), mutasi tambah sejumlah 0 buah/unit/m<sup>2</sup> dengan nilai sebesar Rp0,00 (Nol rupiah), dan mutasi kurang sejumlah 0 buah/unit/m<sup>2</sup> dengan nilai sebesar Rp0,00 (Nol rupiah).

Mutasi Tambah Aset Kemitraan Dengan Pihak Ketiga tersebut meliputi :

Uraian Jenis Transaksi	Intrakomptabel (Rp)	Ekstrakomptabel (Rp)
-	0,00	0,00
-	0,00	0,00
-	0,00	0,00

Mutasi Kurang Aset Kemitraan Dengan Pihak Ketiga tersebut meliputi :

Uraian Jenis Transaksi	Intrakomptabel (Rp)	Ekstrakomptabel (Rp)
-	0,00	0,00
-	0,00	0,00
-	0,00	0,00

Rincian Aset Kemitraan Dengan Pihak Ketiga pada Laporan Barang Kuasa Pengguna Barang Tahunan 2022 per 31 Desember 2022 per golongan barang adalah sebagai berikut :

Golongan Barang	Intrakomptabel (Rp)	Ekstrakomptabel (Rp)
1. Tanah	0,00	0,00
2. Peralatan dan Mesin	0,00	0,00
3. Gedung dan Bangunan	0,00	0,00
4. Jalan, Jembatan, Irigasi dan Jaringan	0,00	0,00
5. Aset Tetap Lainnya	0,00	0,00
<b>JUMLAH</b>	0,00	0,00

Akumulasi Penyusutan Aset Kemitraan Dengan Pihak Ketiga per 31 Desember 2022 sebesar Rp0,00 (Nol rupiah).

## 2. Aset Tak Berwujud

Saldo Aset Tak Berwujud pada Laporan Barang Kuasa Pengguna Barang Tahunan 2022 per 31 Desember 2022 adalah sebesar Rp560.124.738,00 (Lima ratus enam puluh juta seratus dua puluh empat ribu tujuh ratus tiga puluh delapan rupiah). Jumlah tersebut terdiri dari saldo awal sejumlah 31 buah dengan nilai sebesar Rp560.124.738,00 (Lima ratus enam puluh juta seratus dua puluh empat ribu tujuh ratus tiga puluh delapan rupiah), mutasi tambah sejumlah 0 buah dengan nilai sebesar Rp0,00 (Nol rupiah), dan mutasi kurang sejumlah 0 buah dengan nilai sebesar Rp0,00 (Nol rupiah).

Mutasi Tambah Aset Tak Berwujud tersebut meliputi :

Uraian Jenis Transaksi	Intrakomptabel (Rp)
-	0,00
-	0,00
-	0,00

Mutasi Kurang Aset Tak Berwujud tersebut meliputi :

Uraian Jenis Transaksi	Intrakomptabel (Rp)
-	0,00
-	0,00
-	0,00

Dari jumlah Aset Tak Berwujud di atas, yang statusnya sedang dimanfaatkan oleh pihak ketiga adalah sejumlah 0 buah dengan nilai sebesar Rp0,00 (Nol rupiah), sedang dalam proses penghapusan/pemindahtanganan adalah 0 buah dengan nilai sebesar Rp0,00 (Nol rupiah).

Dari jumlah Aset Tak Berwujud di atas berdasarkan status kondisinya adalah sebagai berikut :

Uraian Kondisi	Kuantitas
Baik	31
Rusak Ringan	0
Rusak Berat	0

Akumulasi Amortiasi Aset Tak Berwujud pada bidang barang Software Komputer dan Lisensi sebesar Rp543.850.238,00 (Lima ratus empat puluh tiga juta delapan ratus lima puluh ribu dua ratus tiga puluh delapan rupiah).

### 3. BMN Yang Dihentikan Penggunaannya dari Operasional Pemerintah

Saldo BMN Yang Dihentikan Penggunaannya dari Operasional Pemerintah pada Laporan Barang Kuasa Pengguna Barang Tahunan 2022 per 31 Desember 2022 adalah sebesar Rp19.200.000,00 (Sembilan belas juta dua ratus ribu rupiah). Jumlah tersebut terdiri dari saldo awal sejumlah 2 buah dengan nilai sebesar Rp31.583.000,00 (Tiga puluh satu juta lima ratus delapan puluh tiga ribu rupiah), mutasi tambah sejumlah 368 unit dengan nilai sebesar Rp895.781.480,00 (Delapan ratus sembilan puluh lima juta tujuh ratus delapan puluh satu ribu empat ratus delapan puluh rupiah), dan mutasi kurang sejumlah 369 unit dengan nilai sebesar Rp908.164.480,00 (Sembilan ratus delapan juta seratus enam puluh empat ribu empat ratus delapan puluh rupiah).

Mutasi Tambah BMN Yang Dihentikan Penggunaannya dari Operasional Pemerintah tersebut meliputi :

Uraian Jenis Transaksi	Intrakomptabel (Rp)	Ekstrakomptabel (Rp)
Reklasifikasi dari Aset Tetap ke Aset Lainnya	895.781.480,00	0,00
-	0,00	0,00
-	0,00	0,00

Mutasi Kurang BMN Yang Dihentikan Penggunaannya dari Operasional Pemerintah tersebut meliputi :

Uraian Jenis Transaksi	Intrakomptabel (Rp)	Ekstrakomptabel (Rp)
Usulan penghapusan	908.164.480,00	0,00
-	0,00	0,00
-	0,00	0,00

Mutasi tambah sebesar Rp895.781.480,00 (Delapan ratus sembilan puluh lima juta tujuh ratus delapan puluh satu ribu empat ratus delapan puluh rupiah) merupakan reklasifikasi asset tetap ke asset lainnya berdasarkan



usulan rusak berat ke pengguna barang sesuai dengan surat pengajuan Nomor 89/ND/XVIII.YOG/04/2022 tanggal 8 April 2022

Mutasi kurang sebesar Rp908.164.480,00 (Sembilan ratus delapan juta seratus enam puluh empat ribu empat ratus delapan puluh rupiah) merupakan penghapusan peralatan dan mesin yang sudah melalui proses lelang dan penghapusan dari daftar aset dengan risalah lelang Nomor 208/42/2022 tanggal 12 April 2022 dan Nomor 327/42/2022 tanggal 13 Juli 2022 serta surat persetujuan penghapusan Nomor 116/K/X-XIII.2/6/2022 tanggal 20 Juni 2022 dan Nomor 192/K/X-XIII.2/8/2022 tanggal 26 Agustus 2022.

Rincian BMN yang telah dihentikan penggunaannya pada Laporan Barang Kuasa Pengguna Barang Tahunan 2022 per 31 Desember 2022 per golongan barang adalah sebagai berikut :

Golongan Barang	Intrakomptabel (Rp)	Ekstrakomptabel (Rp)
1. Tanah	0,00	0,00
2. Peralatan dan Mesin	19.200.000,00	0,00
3. Gedung dan Bangunan	0,00	0,00
4. Jalan, Jembatan, Irigasi	0,00	0,00
5. Aset Tetap Lainnya	0,00	0,00
<b>JUMLAH</b>	<b>19.200.000,00</b>	<b>0,00</b>

Akumulasi Penyusutan BMN Yang Dihentikan Penggunaannya dari Operasional Pemerintah pada Laporan Barang Kuasa Pengguna Barang Tahunan 2022 per 31 Desember 2022 per akun neraca adalah sebagai berikut:

Uraian	Akumulasi Penyusutan (BMN yang dihentikan Penggunaannya dari Operasional Pemerintah)
1. Tanah	Rp0,00
2. Peralatan dan Mesin	Rp19.200.000,00
3. Gedung dan Bangunan	Rp0,00
4. Jalan, Jembatan, Irigasi	Rp0,00
5. Aset Tetap Lainnya	Rp0,00
<b>TOTAL</b>	<b>Rp19.200.000,00</b>

i. BMN Berupa Aset Bersejarah

Saldo BMN berupa aset bersejarah pada Laporan Barang Kuasa Pengguna Barang Tahunan 2022 per 31 Desember 2022 adalah sebanyak 0 unit. Jumlah tersebut terdiri dari saldo awal sebanyak 0 unit, mutasi tambah sebanyak 0 unit, dan mutasi kurang sebanyak 0 unit.

Mutasi Tambah BMN berupa Aset Bersejarah tersebut meliputi :

Uraian Jenis Transaksi	Kuantitas
Perolehan Barang Bersejarah	0
Perubahan/Koreksi Barang Bersejarah (positif)	0

Mutasi Kurang BMN berupa Aset Bersejarah tersebut meliputi :

Uraian Jenis Transaksi	Kuantitas
Perubahan/Koreksi Barang Bersejarah (negatif)	0
Penghapusan Barang Bersejarah	0

3. Barang Milik Negara Laporan Barang Kuasa Pengguna Barang Tahunan 2022 per 31 Desember 2022

a. BMN per akun neraca

Nilai BMN pada Laporan Barang Kuasa Pengguna Barang Tahunan 2022 per 31 Desember 2022 adalah sebesar Rp230.733.058.702,00 (Dua ratus tiga puluh milyar tujuh ratus tiga puluh tiga juta lima puluh delapan ribu tujuh ratus dua rupiah), nilai BMN dimaksud disajikan berdasarkan klasifikasi pos-pos perkiraan Neraca yaitu:

Persediaan, Tanah, Peralatan dan Mesin, Gedung dan Bangunan, Jalan, Irigasi, dan Jaringan, Aset Tetap Lainnya, Konstruksi Dalam Pengerjaan, dan Aset lainnya.

Penyajian nilai BMN dalam pos perkiraan Neraca tersebut dengan rincian sebagai berikut :

No	Uraian Neraca	Intrakomptabel		Ekstrakomptabel		Gabungan	
		Rp	%	Rp	%	Rp	%
I	Aset Lancar						
1	Persediaan	247.261.220,00	0,11	0,00	0	247.261.220,00	0,11
	<b>Sub Jumlah (1)</b>	<b>247.261.220,00</b>	<b>0,11</b>	<b>0,00</b>	<b>0</b>	<b>247.261.220,00</b>	<b>0,11</b>
II	Aset Tetap						
1	Tanah	174.810.094.000,00	75,79	0,00	0	174.810.094.000,00	76,76
2	Peralatan dan Mesin	23.291.287.886,00	10,10	60.822.900,00	66,78	23.352.110.786,00	10,12
3	Gedung dan Bangunan	30.023.119.327,00	13,02	30.250.000,00	33,22	30.053.369.327,00	13,02
4	Jalan, Irigasi dan Jaringan	1.317.747.950,00	0,57	0,00	0	1.317.747.950,00	0,57
5	Aset Tetap Lainnya	373.150.681,00	0,57	0,00	0	373.150.681,00	0,57
6	KDP	0,00	0	0,00	0	0,00	0
	<b>Sub Jumlah (2)</b>	<b>229.815.399.844,00</b>	<b>99,64</b>	<b>91.072.900,00</b>	<b>100</b>	<b>229.906.472.744,00</b>	<b>99,64</b>
III	Aset Lainnya						
1	Kemitraan dengan Pihak Ketiga	0,00	0	0,00	0	0,00	0
2	Aset Tak Berwujud	560.124.738,00	0,24	0,00	0	560.124.738,00	0,24
3	Aset yang dihentikan dari penggunaan operasional Pemerintah	19.200.000,00	0,01	0,00	100	19.200.000,00	0,01
	<b>Sub Jumlah (3)</b>	<b>579.324.738,00</b>	<b>0,25</b>	<b>0,00</b>	<b>0</b>	<b>579.324.738,00</b>	<b>0,25</b>
	<b>Total (Sub Jumlah 1+2+3)</b>	<b>230.641.985.802,00</b>	<b>100</b>	<b>91.072.900,00</b>	<b>100</b>	<b>230.733.058.702,00</b>	<b>99,75</b>

Rincian nilai Akumulasi Penyusutan BMN pada Laporan Barang Kuasa Pengguna Barang Tahunan 2022 per 31 Desember 2022 per perkiraan Neraca adalah sebagai berikut :

No	Uraian Neraca	Intrakomptabel		Ekstrakomptabel		Gabungan	
		Rp	%	Rp	%	Rp	%
I	Aset Tetap						
1	Peralatan dan Mesin	21.193.798.187,00	70,36	48.296.650,00	96,96	21.242.094.837,00	70,40
2	Gedung dan Bangunan	7.568.535.324,00	25,13	1.512.500,00	3,04	7.570.047.824,00	25,09
3	Jalan, Irigasi dan Jaringan	769.638.969,00	2,55	0,00	0	769.638.969,00	2,55
4	Aset Tetap Lainnya	27.830.625,00	0	0,00	0	27.830.625,00	0
	<b>Sub Jumlah (I)</b>	<b>29.559.803.105,00</b>	<b>98,13</b>	<b>49.809.150,00</b>	<b>100</b>	<b>29.609.612.255,00</b>	<b>98,13</b>
II	Aset Lainnya						
1	Kemitraan dengan Pihak Ketiga	0,00	0	0,00	0	0,00	0
2	Aset Tak Berwujud	543.850.238,00	1,80	0,00	0	543.850.238,00	1,80
3	Aset yang dihentikan dari penggunaan operasional pemerintah	19.200.000,00	0,06	0,00	0	19.200.000,00	0,06
	<b>Sub Jumlah (II)</b>	<b>563.050.238,00</b>	<b>1,87</b>	<b>0,00</b>	<b>0</b>	<b>563.050.238,00</b>	<b>1,87</b>
	<b>Total (Sub Jumlah I+II)</b>	<b>30.122.853.343,00</b>	<b>100</b>	<b>49.809.150,00</b>	<b>100</b>	<b>30.172.662.493,00</b>	<b>100</b>

b. Perbandingan Nilai BMN pada Laporan Barang dan Laporan Keuangan

Perbandingan antara nilai BMN yang disajikan dalam laporan barang dan laporan keuangan pada Laporan Barang Kuasa Pengguna Barang Tahunan 2022 per 31 Desember 2022 per akun neraca adalah sebagai berikut :

No	Uraian Neraca	Laporan Barang	Laporan Keuangan	Selisih
1.	Persediaan	247.261.220,00	247.261.220,00	0,00
2.	Tanah	174.810.094.000,00	174.810.094.000,00	0,00
3.	Peralatan dan Mesin	23.291.287.886,00	23.291.287.886,00	0,00
4.	Gedung dan Bangunan	30.023.119.327,00	30.023.119.327,00	0,00
5.	Jalan, Irigasi dan Jaringan	1.317.747.950,00	1.317.747.950,00	0,00
6.	Aset Tetap Lainnya	373.150.681,00	373.150.681,00	0,00
7.	KDP	0,00	0,00	0,00
8.	Aset Tak Berwujud	560.124.738,00	560.124.738,00	0,00
9.	Aset Lain-lain*)	19.200.000,00	19.200.000,00	0,00
	<b>Total</b>	<b>230.641.985.802,00</b>	<b>230.641.985.802,00</b>	<b>0,00</b>

\*) Aset lain-lain pada laporan barang adalah nilai BMN yang dihentikan penggunaannya dari operasional pemerintah.

Berdasarkan rekapitulasi data perbandingan nilai BMN tersebut di atas, tidak terdapat perbedaan penyajian nilai per akun neraca antara laporan barang dan laporan keuangan pada Laporan Barang Kuasa Pengguna Tahunan 2022 per 31 Desember 2022.

## V. INFORMASI BMN LAINNYA

### 1. Perkembangan Nilai BMN

Perkembangan nilai BMN secara gabungan (intrakomptabel dan ekstrakomptabel) selama 5 (lima) periode terakhir, dapat disajikan sebagai berikut :

No.	Periode Laporan	Nilai BMN	Perkembangan	
			Rupiah	Persen
1.	Tahun 2018	238.253.754.268,00	11.613.733.424,00	4,65
2.	Tahun 2019	226.051.611.039,00	12.202.143.229,00	5,12
3.	Tahun 2020	229.649.815.040,00	3.598.204.001,00	1,59
4.	Tahun 2021	231.197.629.913,00	1.547.182.962,00	0,67
5.	Tahun 2022	230.733.058.702,00	464.571.211,00	0,20

### 2. Informasi Pengelolaan BMN

#### a. Penetapan Status Penggunaan Barang

Nilai BMN yang sudah ditetapkan status penggunaannya pada Laporan Barang Kuasa Pengguna Barang Tahunan 2022 per 31 Desember 2022 adalah sebagai berikut:

No	Uraian	Sudah Ditetapkan Status Penggunaan (Rp)	Belum Ditetapkan Status Penggunaan (Rp)
1.	Tanah	0,00	0,00
2.	Peralatan dan Mesin	1.359.873.006,00	267.350.000,00
3.	Gedung dan Bangunan	27.929.008,00	0,00
4.	Jalan	0,00	0,00
5.	Irigasi	0,00	0,00
6.	Jaringan	0,00	0,00
7.	Aset Tetap Lainnya	17.341.680,00	2.768.250,00
8.	Aset Tak Berwujud	0,00	0,00
Jumlah		<b>1.405.143.694,00</b>	<b>270.118.250,00</b>

#### b. Pengelolaan BMN

No	Uraian	Penggunaan	Pemanfaatan	Pemindahan-tanganan	Penghapusan	Jumlah
1.	Dalam proses pengajuan permohonan ke Pengguna Barang *)	-	-	-	-	-
2.	Dalam proses pengajuan permohonan ke Pengelola Barang	-	-	-	-	-
3.	Dalam proses Pengelola Barang	-	-	-	-	-

4.	Selesai di Pengelola Barang					
	a. Dikembalikan	-	-	-	-	-
	b. Ditolak	-	-	-	-	-
	c. Disetujui	2	-	-	-	-
5.	Dalam proses tindak lanjut Pengguna Barang / Kuasa Pengguna Barang	1	-	-	-	-
6.	Telah diterbitkan Keputusan dari Pengguna Barang	2	-	-	-	-
7.	Tindak lanjut oleh Kuasa PenggunaBarang	-	-	-	-	-
8.	Selesai serah terima	-	-	-	2	-

Keterangan : \*) hanya diperlakukan untuk proses pengelolaan di tingkat UAKPB, UAPPB-W, dan UAPPB-E1.

c. Pengelolaan BMN *Idle*

No	Uraian	Jumlah
1	Jumlah BMN yang teridentifikasi sebagai BMN <i>Idle</i>	0
2	Ditetapkan sebagai BMN <i>Idle</i> Oleh Pengelola	0
3	Pemberitahuan bukan sebagai BMN <i>Idle</i> oleh Pengelola	0
4	Telah diterbitkan Keputusan Penghapusan dari Pengguna	0
5	Selesai serah terima kepada Pengelola	0

### 3. **BMN Dari Dana Dekonsentrasi dan Tugas Pembantuan**

Satuan Kerja Perangkat Daerah (SKPD) yang menerima dan mengelola BMN yang berasal dari dana dekonsentrasi dan tugas pembantuan diwajibkan untuk menyusun dan menyampaikan laporan barang.

Daftar satker yang sampai dengan 31 Desember 2022 masih mengelola BMN yang berasal dari Dana Dekonsentrasi adalah sebagai berikut:

No.	Daftar Satker	Intrakomptabel (neraca) (Rp)	Ekstrakomptabel (Rp)	Gabungan (Rp)
1	-	-	-	-
2	-	-	-	-
3	-	-	-	-
Total		-	-	-

Daftar satker yang sampai dengan 31 Desember 2022 masih mengelola BMN yang berasal dari Dana Tugas Pembantuan adalah sebagai berikut:

No.	Daftar Satker	Intrakomptabel (neraca) (Rp)	Ekstrakomptabel (Rp)	Gabungan (Rp)
1	-	-	-	-
2	-	-	-	-
3	-	-	-	-
Total		-	-	-

#### 4. **BMN pada Satuan Kerja Badan Layanan Umum (BLU)**

Berdasarkan hasil penghimpunan dari pengungkapan data Badan Layanan Umum (BLU) dan informasi penyusutan satker BLU, dapat disajikan sebagai berikut:

No.	Satker BLU	Nilai Perolehan Aset Tetap	Akumulasi Penyusutan	Nilai Buku
1	-	-	-	-
2	-	-	-	-
3	-	-	-	-
Total		-	-	-

Atas penggunaan dana dari Bagian Anggaran Bendahara Umum Negara disajikan dalam laporan barang tersendiri, terpisah dari laporan barang ini.

#### 5. **BMN dari Dana Belanja Lain-lain (BA 999)**

Terdapat BMN dari Dana Belanja Lain-lain pada Laporan Barang Kuasa Pengguna Barang Tahunan 2022 per 31 Desember 2022, adalah sebesar Rp0,00 (Nol rupiah). Jumlah tersebut terdiri dari BMN Intrakomptabel sebesar Rp0,00 (Nol rupiah) dan BMN ekstrakomptabel sebesar Rp0,00 (Nol rupiah).

Terdapat BMN dari Dana Belanja Lain-lain pada Laporan Barang Kuasa Pengguna Barang Tahunan 2022 per 31 Desember 2022, adalah sebagai berikut:

No.	Satuan Kerja	Intrakomptabel (neraca) (Rp)	Ekstrakomptabel (Rp)	Gabungan (Rp)
1	-	-	-	-
2	-	-	-	-
3	-	-	-	-
Total		-	-	-

Atas penggunaan dana dari Bagian Anggaran Bendahara Umum Negara disajikan dalam laporan barang tersendiri, terpisah dari laporan barang ini.

#### 6. **Informasi Terkait Bmn Yang Telah Diusulkan Penghapusannya Kepada Pengelola Barang**

##### a. **Daftar Barang Hilang Yang Telah Diusulkan Penghapusannya Kepada Pengelola Barang.**

Nilai BMN hilang yang telah diusulkan penghapusannya kepada Pengelola Barang pada Laporan Barang Kuasa Pengguna Barang Tahunan 2022 per 31 Desember 2022 adalah sebesar Rp0,00 (Nol rupiah). Jumlah tersebut terdiri dari BMN Intrakomptabel sebesar Rp0,00 (Nol rupiah) dan BMN ekstrakomptabel sebesar Rp0,00 (Nol rupiah). BMN tersebut telah dikeluarkan dari penyajian dalam laporan BMN pada Laporan Barang Kuasa Pengguna Barang Tahunan 2022 per 31 Desember 2022 dan disajikan sebagai Daftar Barang Hilang yang telah diusulkan Penghapusannya kepada Pengelola Barang dengan rincian sebagai berikut :

No	Perkiraan Neraca	Nilai Perolehan	Nilai Buku
1.	-	-	-
<b>Total</b>		-	-

**b. Daftar Barang Dengan Kondisi Rusak Berat Yang Telah Diusulkan Penghapusannya Kepada Pengelola Barang.**

Nilai BMN dengan kondisi Rusak Berat yang telah diusulkan penghapusannya kepada Pengelola Barang pada Laporan Barang Kuasa Pengguna Barang Tahunan 2022 per 31 Desember 2022 adalah sebesar Rp0,00 (Nol rupiah). Jumlah tersebut terdiri dari BMN Intrakomptabel sebesar Rp0,00 (Nol rupiah) dan BMN Ekstrakomptabel sebesar Rp0,00 (Nol rupiah). BMN tersebut telah dikeluarkan dari penyajian dalam laporan BMN pada Laporan Barang Kuasa Pengguna Barang Tahunan 2022 per 31 Desember 2022 dan disajikan sebagai Daftar Barang dengan Kondisi Rusak Berat yang telah diusulkan Penghapusannya kepada Pengelola Barang dengan rincian sebagai berikut :

No	Perkiraan Neraca	Nilai Perolehan	Nilai Buku
1	-	-	-
<b>Total</b>		-	-

**7. BMN Berupa Aset Tetap Yang Dinyatakan Hilang Dan Sudah Diusulkan Penghapusannya Kepada Pengelola Barang**

Terdapat BMN yang dinyatakan hilang dan sudah diusulkan penghapusannya kepada Pengelola Barang pada Laporan Barang Kuasa Pengguna Barang Tahunan 2022 per 31 Desember 2022, adalah sebagai berikut:

No.	Satuan Kerja	Nilai Perolehan (Rp)	Nilai Buku (Rp)
1	-	-	-
2	-	-	-
3	-	-	-
<b>Total</b>		-	-

**8. BMN Berupa Aset Tetap Dalam Kondisi Rusak Berat Yang Sudah Diusulkan Penghapusannya Kepada Pengelola Barang**

Terdapat BMN berupa Aset Tetap dalam kondisi rusak berat yang sudah diusulkan penghapusannya kepada Pengelola Barang pada Laporan Barang Kuasa Pengguna Barang Tahunan 2022 per 31 Desember 2022, adalah sebagai berikut:

No.	Uraian	Nilai Perolehan (Rp)	Nilai Buku (Rp)
1	-	0	0
2	-	-	-
3	-	-	-
<b>Total</b>		-	-

**9. BMN Berupa Barang Permerintah Yang Belum Ditetapkan Statusnya (BPYBDS)**

Terdapat BMN yang masuk sebagai BPYBDS pada Laporan Barang Kuasa Pengguna Barang Tahunan 2022 per 31 Desember 2022 adalah sebesar Rp0,00.

#### **10. Permasalahan Pelaksanaan Penatausahaan BMN**

Permasalahan-permasalahan yang perlu disampaikan terkait dengan pelaksanaan Penatausahaan dan pengelolaan BMN, antara lain :

1. -
2. -
3. -

#### **11. Langkah-Langkah Strategis Sebagai Alternatif Penyelesaian Masalah**

Dalam rangka penyelesaian masalah terkait pelaksanaan Penatausahaan BMN pada K/L, langkah-langkah strategis yang perlu dilakukan antara lain sebagai berikut :

1. -
2. -

**Penanggungjawab Laporan Barang  
Kuasa Pengguna Tahunan 2022  
Tahun Anggaran 2022  
Kepala Perwakilan**



**WIDHI WIDANATA  
NIP. 106908041997031005**



Lampiran 9

## Laporan Posisi Barang Milik Negara di Neraca



**LAPORAN POSISI BARANG MILIK NEGARA DI NERACA  
POSISI PER TANGGAL 31 DESEMBER 2022 - AUDITED  
TAHUN ANGGARAN 2022**

**UAPB : 004                      BADAN PEMERIKSA KEUANGAN**  
**UAKPB : 003030                BPK PERWAKILAN PROVINSI DAERAH ISTIMEWA YOGYAKARTA**

Tgl.Data : 14/04/23 12:00 PM  
Tgl.Cetak : 14/04/23 1:45 PM  
Halaman : 1  
Kode Lap : lap\_bmn\_neraca\_face\_satker

AKUN NERACA		JUMLAH
KODE	URAIAN	
1	2	3
117111	Barang Konsumsi	217,123,600
117113	Bahan untuk Pemeliharaan	15,554,880
117199	Persediaan Lainnya	14,582,740
131111	Tanah	174,810,094,000
132111	Peralatan dan Mesin	23,291,287,886
133111	Gedung dan Bangunan	30,023,119,327
134112	Irigasi	153,533,000
134113	Jaringan	1,164,214,950
135121	Aset Tetap Lainnya	373,150,681
137111	Akumulasi Penyusutan Peralatan dan Mesin	(21,193,798,187)
137211	Akumulasi Penyusutan Gedung dan Bangunan	(7,568,535,324)
137312	Akumulasi Penyusutan Irigasi	(38,616,614)
137313	Akumulasi Penyusutan Jaringan	(731,022,355)
137411	Akumulasi Penyusutan Aset Tetap Lainnya	(27,830,625)
162151	Software	433,368,284
162161	Lisensi	126,756,454
166112	Aset Tetap yang tidak digunakan dalam Operasi Pemerintahan	19,200,000
169122	Akumulasi Penyusutan Aset Tetap yang Tidak Digunakan dalam	(19,200,000)
169315	Akumulasi Amortisasi Software	(433,368,284)
169316	Akumulasi Amortisasi Lisensi	(110,481,954)
<b>J U M L A H</b>		<b>200,519,132,459</b>

Yogyakarta, 17 April 2023  
Penanggung Jawab UAKPB  
Kepala Perwakilan  
  
Widhi Widayat  
196908041997031005

Lampiran 10

Laporan Barang Kuasa Pengguna Tahunan  
*Intrakomptabel*



**LAPORAN BARANG PENGGUNA  
INTRAKOMPTABEL  
RINCIAN PER SUB SUB KELOMPOK BARANG  
UNTUK PERIODE YANG BERAKHIR 31 DESEMBER 2022 - AUDITED**

**UAPB : 004**  
**UAKPB : 003030**

**BADAN PEMERIKSA KEUANGAN**  
**BPK PERWAKILAN PROVINSI DAERAH ISTIMEWA YOGYAKARTA**

Tgl Data : 14/04/23 12:00 PM

Tgl Cetak : 14/04/23 1:23 PM

Halaman : 1

Kode Lap : lap\_bmn\_intra\_satker

AKUN NERACA/SUB-SUB KELOMPOK BARANG		SAT	SALDO PER 1 JANUARI 2022		MUTASI				SALDO PER 31 DESEMBER 2022 - AUDITED	
			KUANTITAS	NILAI	KUANTITAS	NILAI	KUANTITAS	NILAI	KUANTITAS	NILAI
KODE	URAIAN									
1	2	3	4	5	6	7	8	9	10	11
<b>131111</b>	<b>Tanah</b>		<b>26,664</b>	<b>174,810,094,000</b>	<b>0</b>	<b>0</b>	<b>0</b>	<b>0</b>	<b>26,664</b>	<b>174,810,094,000</b>
2010101002	Tanah Banguan Rumah Negara Golongan II	M2	10,495	49,287,142,000	0	0	0	0	10,495	49,287,142,000
2010104001	Tanah Banguan Kantor Pemerintah	M2	16,169	125,522,952,000	0	0	0	0	16,169	125,522,952,000
<b>132111</b>	<b>Peralatan dan Mesin</b>		<b>3,650</b>	<b>23,755,110,368</b>	<b>44</b>	<b>431,958,998</b>	<b>368</b>	<b>895,781,480</b>	<b>3,326</b>	<b>23,291,287,886</b>
3010302001	Elevator /Lift	Unit	1	467,721,200	0	0	0	0	1	467,721,200
3010304003	Stationary Generating Set	Unit	3	1,308,600,600	0	0	0	0	3	1,308,600,600
3010305003	Stationary Water Pump	Unit	32	95,600,500	0	0	0	0	32	95,600,500
3010305005	Sumersible Pump	Unit	1	39,387,040	0	0	0	0	1	39,387,040
3020101001	Sedan	Unit	1	417,980,000	0	0	0	0	1	417,980,000
3020101003	Station Wagon	Unit	2	566,000,000	0	0	0	0	2	566,000,000
3020102003	Mini Bus ( Penumpang 14 Orang Kebawah )	Unit	10	3,184,605,920	0	0	0	0	10	3,184,605,920
3020103002	Pick Up	Unit	1	141,000,000	0	0	0	0	1	141,000,000
3020103008	Kendaraan Bermotor Roda Tiga Pengangkut Barang	unit	1	27,000,000	0	0	0	0	1	27,000,000
3020104001	Sepeda Motor	Unit	9	145,106,000	0	0	0	0	9	145,106,000
3020201009	Baggage Trolley	Unit	4	2,666,300	0	0	1	641,300	3	2,025,000
3030101005	Mesin Bor	Buah	1	1,365,000	0	0	0	0	1	1,365,000
3030205024	Tool Electrical Set	Buah	1	1,650,000	0	0	0	0	1	1,650,000
3030301032	Digital Multimeter (Alat Ukur Universal)	Buah	4	45,012,000	0	0	0	0	4	45,012,000
3050101003	Mesin Ketik Manual Langewagon (18-27 Inci)	Buah	4	13,781,000	0	0	0	0	4	13,781,000
3050101005	Mesin Ketik Listrik Potable (11-13 Inci)	Buah	2	5,780,000	0	0	0	0	2	5,780,000
3050101007	Mesin Ketik Listrik Langewagon (18-27 Inci)	Buah	3	13,470,000	0	0	0	0	3	13,470,000
3050101008	Mesin Ketik Elektronik/Selektrik	Buah	1	1,700,000	0	0	0	0	1	1,700,000
3050102002	Mesin Hitung Listrik	Buah	1	527,000	0	0	0	0	1	527,000
3050102003	Mesin Hitung Elektronik/Calculator	Buah	2	564,000	0	0	0	0	2	564,000
3050102007	Mesin Penghitung Uang	Buah	2	36,000,000	0	0	0	0	2	36,000,000
3050103007	Mesin Fotocopy Folio	Buah	3	19,200,000	0	0	0	0	3	19,200,000
3050103009	Mesin Fotocopy Electronic	Buah	14	144,161,500	0	0	7	54,200,000	7	89,961,500
3050104001	Lemari Besi/Metal	Buah	109	412,951,100	0	0	0	0	109	412,951,100
3050104002	Lemari Kayu	Buah	83	268,151,400	0	0	14	44,173,800	69	223,977,600
3050104003	Rak Besi	Buah	67	152,207,800	0	0	0	0	67	152,207,800
3050104004	Rak Kayu	Buah	35	76,871,100	0	0	2	2,651,000	33	74,220,100
3050104005	Filing Cabinet Besi	Buah	50	93,517,000	0	0	0	0	50	93,517,000
3050104007	Brandkas	Buah	1	24,950,000	0	0	0	0	1	24,950,000
3050104008	Peti Uang/Cash Box/Coin Box	Buah	3	1,065,000	0	0	0	0	3	1,065,000
3050104010	Kardex Kayu	Buah	1	91,000	0	0	0	0	1	91,000
3050104012	Compact Rolling	Buah	2	4,584,000	0	0	0	0	2	4,584,000
3050104013	Buffet	Buah	95	321,308,152	0	0	0	0	95	321,308,152

**LAPORAN BARANG PENGGUNA  
INTRAKOMPTABEL  
RINCIAN PER SUB SUB KELOMPOK BARANG  
UNTUK PERIODE YANG BERAKHIR 31 DESEMBER 2022 - AUDITED**

Tgl Data : 14/04/23 12:00 PM

Tgl Cetak : 14/04/23 1:23 PM

Halaman : 2

Kode Lap : lap\_bmn\_intra\_satker

**UAPB : 004**                      **BADAN PEMERIKSA KEUANGAN**  
**UAKPB : 003030**                **BPK PERWAKILAN PROVINSI DAERAH ISTIMEWA YOGYAKARTA**

AKUN NERACA/SUB-SUB KELOMPOK BARANG		SAT	SALDO PER 1 JANUARI 2022		MUTASI				SALDO PER 31 DESEMBER 2022 - AUDITED	
			KUANTITAS	NILAI	BERTAMBAH		BERKURANG		KUANTITAS	NILAI
KODE	URAIAN				KUANTITAS	NILAI	KUANTITAS	NILAI	KUANTITAS	NILAI
1	2	3	4	5	6	7	8	9	10	11
3050104016	Roll Opek	Buah	4	9,000,000	0	0	0	0	4	9,000,000
3050104020	Lemari Display	Buah	4	16,715,600	0	0	0	0	4	16,715,600
3050104999	Alat Penyimpan Perlengkapan Kantor Lainnya	dummy	1	4,675,000	0	0	0	0	1	4,675,000
3050105001	Tabung Pemadam Api	Buah	78	45,378,960	0	0	0	0	78	45,378,960
3050105002	Hydrant	Buah	11	154,780,500	0	0	0	0	11	154,780,500
3050105007	CCTV - Camera Control Television System	Buah	10	214,900,481	0	0	0	0	10	214,900,481
3050105008	Papan Visual/Papan Nama	Buah	19	66,208,300	0	0	0	0	19	66,208,300
3050105010	White Board	Buah	8	13,978,100	0	0	1	3,186,700	7	10,791,400
3050105015	Alat Penghancur Kertas	Buah	14	77,429,000	0	0	0	0	14	77,429,000
3050105017	Mesin Absensi	Buah	2	50,600,000	0	0	0	0	2	50,600,000
3050105023	Numerator	Buah	1	797,500	0	0	0	0	1	797,500
3050105024	Alat Pemotong Kertas	Buah	2	1,347,000	0	0	0	0	2	1,347,000
3050105025	Headmachine Besar	Buah	1	750,000	0	0	0	0	1	750,000
3050105037	White Board Electronic	Buah	1	19,580,000	0	0	0	0	1	19,580,000
3050105038	Laser Pointer	Buah	1	2,300,000	0	0	0	0	1	2,300,000
3050105045	Penangkal Petir	Buah	1	7,150,000	0	0	0	0	1	7,150,000
3050105047	Lampu-lampu Kristal	Buah	2	19,140,000	0	0	0	0	2	19,140,000
3050105048	LCD Projector/Infocus	Buah	12	180,366,400	2	68,800,000	0	0	14	249,166,400
3050105052	Alat Perekam Suara (Voice Pen)	Buah	6	19,164,000	0	0	0	0	6	19,164,000
3050105053	Acces Control System	Buah	5	80,968,700	0	0	0	0	5	80,968,700
3050105058	Focusing Screen/Layar LCD Projector	Buah	8	44,465,000	0	0	0	0	8	44,465,000
3050105060	Projector Spider Bracket	Buah	2	2,207,500	0	0	0	0	2	2,207,500
3050105070	Kotak Surat	Buah	2	3,590,000	0	0	0	0	2	3,590,000
3050105999	Perkakas Kantor Lainnya	dummy	2	3,685,000	0	0	0	0	2	3,685,000
3050199999	Alat Kantor Lainnya	dummy	1	80,775,468	0	0	0	0	1	80,775,468
3050201001	Meja Kerja Besi/Metal	Buah	1	1,187,500	0	0	0	0	1	1,187,500
3050201002	Meja Kerja Kayu	Buah	291	621,111,300	3	6,240,000	22	156,278,500	272	471,072,800
3050201003	Kursi Besi/Metal	Buah	765	751,529,000	0	0	168	183,824,400	597	567,704,600
3050201004	Kursi Kayu	Buah	87	83,983,000	0	0	13	792,000	74	83,191,000
3050201005	Sice	Buah	116	557,516,700	0	0	3	7,241,700	113	550,275,000
3050201008	Meja Rapat	Buah	7	64,222,500	1	5,784,998	0	0	8	70,007,498
3050201009	Meja Komputer	Buah	13	17,116,000	0	0	0	0	13	17,116,000
3050201010	Tempat Tidur Besi	Buah	2	13,951,300	0	0	0	0	2	13,951,300
3050201011	Tempat Tidur Kayu	Buah	63	241,405,900	0	0	19	25,300,400	44	216,105,500
3050201013	Meja Telepon	Buah	20	12,359,000	0	0	4	537,000	16	11,822,000
3050201014	Meja Resepsionis	Buah	6	86,022,300	0	0	0	0	6	86,022,300
3050201015	Meja Marmer	Buah	4	15,400,000	0	0	0	0	4	15,400,000

**LAPORAN BARANG PENGGUNA  
INTRAKOMPTABEL  
RINCIAN PER SUB SUB KELOMPOK BARANG  
UNTUK PERIODE YANG BERAKHIR 31 DESEMBER 2022 - AUDITED**

Tgl Data : 14/04/23 12:00 PM

Tgl Cetak : 14/04/23 1:23 PM

Halaman : 3

Kode Lap : lap\_bmn\_intra\_satker

**UAPB : 004**                      **BADAN PEMERIKSA KEUANGAN**  
**UAKPB : 003030**                **BPK PERWAKILAN PROVINSI DAERAH ISTIMEWA YOGYAKARTA**

AKUN NERACA/SUB-SUB KELOMPOK BARANG		SAT	SALDO PER 1 JANUARI 2022		MUTASI				SALDO PER 31 DESEMBER 2022 - AUDITED	
			KUANTITAS	NILAI	BERTAMBAH		BERKURANG		KUANTITAS	NILAI
KODE	URAIAN				KUANTITAS	NILAI	KUANTITAS	NILAI	KUANTITAS	NILAI
1	2	3	4	5	6	7	8	9	10	11
3050201016	Kasur/Spring Bed	Buah	72	276,919,862	0	0	6	11,603,800	66	265,316,062
3050201019	Meja Makan Kayu	Buah	21	67,640,500	0	0	5	14,725,500	16	52,915,000
3050201021	Pot Bunga	Buah	22	7,800,000	0	0	0	0	22	7,800,000
3050201022	Partisi	Buah	1	5,225,000	0	0	0	0	1	5,225,000
3050201026	Nakas	Buah	26	50,876,300	0	0	4	4,012,000	22	46,864,300
3050201028	Workstation	Buah	31	256,044,800	0	0	0	0	31	256,044,800
3050201999	Meubelair Lainnya	dummy	6	9,165,000	0	0	0	0	6	9,165,000
3050202001	Jam Mekanis	Buah	5	3,355,000	0	0	0	0	5	3,355,000
3050202003	Jam Elektronik	Buah	13	4,604,000	0	0	0	0	13	4,604,000
3050203001	Mesin Penghisap Debu/Vacuum Cleaner	Buah	3	7,592,000	0	0	0	0	3	7,592,000
3050203003	Mesin Pemetong Rumput	Buah	1	4,320,000	0	0	0	0	1	4,320,000
3050203004	Mesin Cuci	Buah	18	69,565,000	0	0	8	37,800,000	10	31,765,000
3050203005	Air Cleaner	Buah	5	35,500,000	0	0	0	0	5	35,500,000
3050204001	Lemari Es	Buah	24	67,620,400	2	7,400,000	0	0	26	75,020,400
3050204004	A.C. Split	Buah	206	2,000,289,463	5	33,484,000	33	197,354,000	178	1,836,419,463
3050204006	Kipas Angin	Buah	7	3,850,000	0	0	0	0	7	3,850,000
3050204007	Exhause Fan	Buah	36	45,166,550	0	0	0	0	36	45,166,550
3050205002	Kompor Gas (Alat Dapur)	Buah	14	7,512,000	0	0	0	0	14	7,512,000
3050205004	Teko Listrik	Buah	1	350,000	0	0	0	0	1	350,000
3050205005	Rice Cooker (Alat Dapur)	Buah	1	650,000	0	0	0	0	1	650,000
3050205006	Oven Listrik	Buah	1	2,000,000	0	0	0	0	1	2,000,000
3050205008	Kitchen Set	Buah	18	89,269,100	0	0	0	0	18	89,269,100
3050205009	Tabung Gas	Buah	13	4,300,000	0	0	0	0	13	4,300,000
3050205011	Treng Air/Tandon Air	Buah	1	73,009,134	0	0	0	0	1	73,009,134
3050205015	Rak Piring Aluminium	Buah	1	2,750,000	0	0	0	0	1	2,750,000
3050205017	Panci	Buah	1	450,000	0	0	0	0	1	450,000
3050206002	Televisi	Buah	53	399,251,025	1	19,200,000	6	19,635,200	48	398,815,825
3050206005	Amplifier	Buah	1	2,875,000	0	0	0	0	1	2,875,000
3050206007	Loudspeaker	Buah	8	5,183,000	0	0	0	0	8	5,183,000
3050206008	Sound System	Buah	6	376,126,000	0	0	0	0	6	376,126,000
3050206012	Wireless	Buah	1	6,156,000	0	0	0	0	1	6,156,000
3050206013	Megaphone	Buah	1	450,000	0	0	0	0	1	450,000
3050206014	Microphone	Buah	3	20,737,070	0	0	0	0	3	20,737,070
3050206015	Microphone Table Stand	Buah	4	1,232,000	0	0	0	0	4	1,232,000
3050206026	Lambang Garuda Pancasila	Buah	1	1,260,000	0	0	0	0	1	1,260,000
3050206027	Gambar Presiden/Wakil Presiden	Buah	2	6,270,000	0	0	0	0	2	6,270,000
3050206030	Tiang Bendera	Buah	21	37,030,000	0	0	0	0	21	37,030,000

**LAPORAN BARANG PENGGUNA  
INTRAKOMPTABEL  
RINCIAN PER SUB SUB KELOMPOK BARANG  
UNTUK PERIODE YANG BERAKHIR 31 DESEMBER 2022 - AUDITED**

Tgl Data : 14/04/23 12:00 PM

Tgl Cetak : 14/04/23 1:23 PM

Halaman : 4

Kode Lap : lap\_bmn\_intra\_satker

**UAPB : 004**                      **BADAN PEMERIKSA KEUANGAN**  
**UAKPB : 003030**                **BPK PERWAKILAN PROVINSI DAERAH ISTIMEWA YOGYAKARTA**

AKUN NERACA/SUB-SUB KELOMPOK BARANG		SAT	SALDO PER 1 JANUARI 2022		MUTASI				SALDO PER 31 DESEMBER 2022 - AUDITED	
			KUANTITAS	NILAI	BERTAMBAH		BERKURANG		KUANTITAS	NILAI
KODE	URAIAN				KUANTITAS	NILAI	KUANTITAS	NILAI	KUANTITAS	NILAI
1	2	3	4	5	6	7	8	9	10	11
3050206033	Water Filter	Buah	1	14,462,000	0	0	0	0	1	14,462,000
3050206034	Tangga Aluminium	Buah	6	6,118,000	0	0	0	0	6	6,118,000
3050206035	Kaca Hias	Buah	3	572,000	0	0	0	0	3	572,000
3050206036	Dispenser	Buah	38	80,380,100	6	13,950,000	7	9,201,500	37	85,128,600
3050206037	Mimbar/Podium	Buah	2	15,660,205	0	0	0	0	2	15,660,205
3050206042	Lambang Instansi	Buah	6	31,173,100	0	0	0	0	6	31,173,100
3050206044	Mesin Pemotong Keramik	Buah	1	812,500	0	0	0	0	1	812,500
3050206045	Coffee Maker	Buah	5	10,875,000	0	0	0	0	5	10,875,000
3050206046	Handy Cam	Buah	4	41,279,750	0	0	0	0	4	41,279,750
3050206054	Mini Compo	Buah	1	1,550,000	0	0	0	0	1	1,550,000
3050206055	Heater (Alat Rumah Tangga Lainnya ( Home Use ))	Buah	1	3,000,000	0	0	0	0	1	3,000,000
3050206056	Karpet	Buah	5	67,351,000	0	0	0	0	5	67,351,000
3050206057	Vertikal Blind	Buah	11	377,900,259	0	0	0	0	11	377,900,259
3050206058	Gordyin/Kray	Buah	63	326,757,725	0	0	0	0	63	326,757,725
3050206061	Keset Kaki	Buah	1	2,255,000	0	0	0	0	1	2,255,000
3050206066	Panggung	Buah	1	9,295,000	0	0	0	0	1	9,295,000
3050206068	DVD Player	Buah	1	800,800	0	0	0	0	1	800,800
3050206069	Lampu Belajar	Buah	10	4,620,000	0	0	0	0	10	4,620,000
3050206073	Jemuran	Buah	10	8,800,000	0	0	0	0	10	8,800,000
3050206999	Alat Rumah Tangga Lainnya ( Home Use )	dummy	60	146,262,800	0	0	0	0	60	146,262,800
3050299999	Alat Rumah Tangga Lainnya	dummy	14	9,278,400	0	0	0	0	14	9,278,400
3060101025	Audio Visual	Buah	1	44,852,500	0	0	0	0	1	44,852,500
3060101036	Microphone/Wireless MIC	Buah	8	39,245,000	0	0	0	0	8	39,245,000
3060101048	Uninterruptible Power Supply (UPS)	Buah	76	279,698,050	0	0	11	34,845,680	65	244,852,370
3060101056	Battery Charger (Peralatan Studio Audio)	Buah	1	21,750,000	0	0	0	0	1	21,750,000
3060101060	Power Amplifier	Buah	3	19,902,000	0	0	0	0	3	19,902,000
3060101065	Chairman/Audio Conference	Buah	1	1,185,214,876	0	0	0	0	1	1,185,214,876
3060101091	Digital LED Running Text	Buah	1	4,780,000	0	0	0	0	1	4,780,000
3060101999	Peralatan Studio Audio Lainnya	dummy	1	15,055,000	0	0	0	0	1	15,055,000
3060102045	Tripod Camera	Buah	1	2,750,000	0	0	0	0	1	2,750,000
3060102061	Lensa Kamera	Buah	1	12,000,000	0	0	0	0	1	12,000,000
3060102086	Alat Pemanas Prosesing ( Water Heater )	Buah	11	42,579,098	0	0	0	0	11	42,579,098
3060102099	Automatic Emergency Light	Buah	5	2,625,000	0	0	0	0	5	2,625,000
3060102128	Camera Digital	Buah	15	140,044,000	0	0	0	0	15	140,044,000
3060102132	Video Conference	Buah	1	19,100,000	0	0	0	0	1	19,100,000
3060102165	Camera Conference	Buah	3	18,372,200	0	0	0	0	3	18,372,200
3060102999	Peralatan Studio Video Dan Film Lainnya	dummy	1	3,822,500	0	0	0	0	1	3,822,500

**LAPORAN BARANG PENGGUNA  
INTRAKOMPTABEL  
RINCIAN PER SUB SUB KELOMPOK BARANG  
UNTUK PERIODE YANG BERAKHIR 31 DESEMBER 2022 - AUDITED**

Tgl Data : 14/04/23 12:00 PM

Tgl Cetak : 14/04/23 1:23 PM

Halaman : 5

Kode Lap : lap\_bmn\_intra\_satker

**UAPB : 004**                      **BADAN PEMERIKSA KEUANGAN**  
**UAKPB : 003030**                **BPK PERWAKILAN PROVINSI DAERAH ISTIMEWA YOGYAKARTA**

AKUN NERACA/SUB-SUB KELOMPOK BARANG		SAT	SALDO PER 1 JANUARI 2022		MUTASI				SALDO PER 31 DESEMBER 2022 - AUDITED	
			KUANTITAS	NILAI	BERTAMBAH		BERKURANG		KUANTITAS	NILAI
KODE	URAIAN									
1	2	3	4	5	6	7	8	9	10	11
3060104045	Mesin Barcode	Buah	3	4,950,000	0	0	0	0	3	4,950,000
3060199999	Alat Studio Lainnya	dummy	1	7,250,000	0	0	0	0	1	7,250,000
3060201001	Telephone (PABX)	Buah	3	200,698,077	0	0	0	0	3	200,698,077
3060201003	Pesawat Telephone	Buah	39	13,198,000	0	0	0	0	39	13,198,000
3060201006	Handy Talky (HT)	Buah	9	31,654,000	0	0	0	0	9	31,654,000
3060201010	Facsimile	Buah	6	27,157,500	0	0	0	0	6	27,157,500
3060206002	Wireless Amplifier	Buah	1	6,050,000	0	0	0	0	1	6,050,000
3060208999	Alat Komunikasi Khusus Lainnya	dummy	4	17,808,038	0	0	0	0	4	17,808,038
3060209012	Repeater RX/TX	Buah	1	51,000,000	0	0	0	0	1	51,000,000
3060304001	Unit Pemancar UHF Portable	Buah	1	2,250,000	0	0	0	0	1	2,250,000
3060304999	Peralatan Pemancar UHF Lainnya	dummy	1	5,450,000	0	0	0	0	1	5,450,000
3060310003	Antene SHF Stationary	Buah	1	11,000,000	0	0	0	0	1	11,000,000
3060322001	Dehumidifier (Humidity Control)	Buah	1	57,750,000	0	0	0	0	1	57,750,000
3060323015	Switcher/Patch Panel	Buah	1	9,641,500	0	0	0	0	1	9,641,500
3060323024	Rig Dual Band	unit	2	6,580,000	0	0	0	0	2	6,580,000
3060341999	Peralatan Antena Pemancar dan Penerima UHF Lainnya	dummy	1	4,100,000	0	0	0	0	1	4,100,000
3070101001	Sterilisator	Buah	1	2,235,000	0	0	0	0	1	2,235,000
3070101004	Stetoscope (Alat Kedokteran Umum)	Buah	3	5,520,000	0	0	0	0	3	5,520,000
3070101005	Tensimeter	Buah	4	3,956,103	0	0	0	0	4	3,956,103
3070101026	Tabung O2	Buah	6	27,475,000	0	0	0	0	6	27,475,000
3070101041	Blood Exchange Set (Alat Kedokteran Umum)	Buah	3	1,341,000	0	0	0	0	3	1,341,000
3070101999	Alat Kedokteran Umum Lainnya	dummy	4	71,696,000	0	0	0	0	4	71,696,000
3070104134	Minor Basic Set	Buah	1	342,000	0	0	0	0	1	342,000
3070108024	Nebulizer	Buah	1	899,000	0	0	0	0	1	899,000
3070108094	Glucometer Complete With Glucostic	Buah	1	1,681,900	0	0	0	0	1	1,681,900
3070199999	Alat Kedokteran Lainnya	dummy	0	0	1	10,500,000	0	0	1	10,500,000
3070205018	Timbangan Badan (Alat Kesehatan Umum Lain)	Buah	1	753,000	0	0	0	0	1	753,000
3080106058	Alat Pemeriksa Beton	Buah	3	117,117,000	0	0	0	0	3	117,117,000
3080111137	Tripod	Buah	3	4,488,000	0	0	0	0	3	4,488,000
3080141325	Juicer	Buah	1	1,800,000	0	0	0	0	1	1,800,000
3080203059	Infrared Lamp	Buah	1	773,000	0	0	0	0	1	773,000
3080806010	Tang Ampere	Buah	1	1,105,000	0	0	0	0	1	1,105,000
3100101003	Local Area Network (LAN)	Buah	1	244,420,000	0	0	0	0	1	244,420,000
3100102001	P.C Unit	Buah	82	1,086,156,631	10	163,550,000	0	0	92	1,249,706,631
3100102002	Lap Top	Buah	1	37,884,000	0	0	0	0	1	37,884,000
3100102003	Note Book	Buah	52	1,052,839,680	0	0	0	0	52	1,052,839,680
3100102009	Tablet PC	Buah	0	0	1	21,800,000	0	0	1	21,800,000



**LAPORAN BARANG PENGGUNA  
INTRAKOMPTABEL  
RINCIAN PER SUB SUB KELOMPOK BARANG  
UNTUK PERIODE YANG BERAKHIR 31 DESEMBER 2022 - AUDITED**

Tgl Data : 14/04/23 12:00 PM

Tgl Cetak : 14/04/23 1:23 PM

Halaman : 6

Kode Lap : lap\_bmn\_intra\_satker

**UAPB : 004**                      **BADAN PEMERIKSA KEUANGAN**  
**UAKPB : 003030**                **BPK PERWAKILAN PROVINSI DAERAH ISTIMEWA YOGYAKARTA**

AKUN NERACA/SUB-SUB KELOMPOK BARANG		SAT	SALDO PER 1 JANUARI 2022		MUTASI				SALDO PER 31 DESEMBER 2022 - AUDITED	
			KUANTITAS	NILAI	BERTAMBAH		BERKURANG		KUANTITAS	NILAI
KODE	URAIAN				KUANTITAS	NILAI	KUANTITAS	NILAI	KUANTITAS	NILAI
1	2	3	4	5	6	7	8	9	10	11
3100102999	Personal Komputer Lainnya	dummy	1	14,245,000	0	0	0	0	1	14,245,000
3100202017	Speaker Komputer	Buah	6	3,437,500	0	0	0	0	6	3,437,500
3100203002	Monitor	Buah	10	14,950,000	0	0	0	0	10	14,950,000
3100203003	Printer (Peralatan Personal Komputer)	Buah	120	351,018,500	5	24,750,000	31	72,927,000	94	302,841,500
3100203004	Scanner (Peralatan Personal Komputer)	Buah	40	591,984,280	5	46,000,000	3	14,850,000	42	623,134,280
3100203009	Keyboard (Peralatan Personal Komputer)	Buah	0	0	1	7,900,000	0	0	1	7,900,000
3100203015	External CD/ DVD Drive (ROM)	Buah	8	5,978,000	0	0	0	0	8	5,978,000
3100203017	External/ Portable Hardisk	Buah	18	35,525,000	0	0	0	0	18	35,525,000
3100203999	Peralatan Personal Komputer Lainnya	dummy	4	5,060,000	0	0	0	0	4	5,060,000
3100204001	Server	Buah	1	76,982,400	0	0	0	0	1	76,982,400
3100204003	Hub	Buah	13	25,730,000	0	0	0	0	13	25,730,000
3100204023	Wireless Access Point	Buah	12	154,692,000	0	0	0	0	12	154,692,000
3100204024	Switch	Buah	6	350,663,500	0	0	0	0	6	350,663,500
3100204027	Rackmount	Buah	4	14,520,000	0	0	0	0	4	14,520,000
3100204028	KVM Keyboard Video Monitor	Buah	1	1,622,500	0	0	0	0	1	1,622,500
3100204029	Mobile Modem GSM/ CDMA	Buah	2	2,200,000	0	0	0	0	2	2,200,000
3100204999	Peralatan Jaringan Lainnya	dummy	2	304,327,571	0	0	0	0	2	304,327,571
3100299999	Peralatan Komputer Lainnya	dummy	2	7,150,000	1	2,600,000	0	0	3	9,750,000
3170124004	Polishing Machine/Mesin Poles	Buah	1	12,325,000	0	0	0	0	1	12,325,000
3180102003	Rambu Cermin	Unit	1	2,000,000	0	0	0	0	1	2,000,000
3190102999	Peralatan Permainan Lainnya	dummy	2	22,970,000	0	0	0	0	2	22,970,000
3190103003	Matras	Buah	1	1,490,000	0	0	0	0	1	1,490,000
3190106003	Sepeda Olah Raga	Buah	5	53,500,000	0	0	0	0	5	53,500,000
<b>133111</b>	<b>Gedung dan Bangunan</b>		<b>38</b>	<b>29,973,549,327</b>	<b>0</b>	<b>49,570,000</b>	<b>0</b>	<b>0</b>	<b>38</b>	<b>30,023,119,327</b>
4010101001	Bangunan Gedung Kantor Permanen	Unit	4	20,837,065,000	0	49,570,000	0	0	4	20,886,635,000
4010102001	Bangunan Gudang Tertutup Permanen	Unit	1	272,111,000	0	0	0	0	1	272,111,000
4010104999	Bangunan Gedung Instalasi Lainnya	dummy	1	95,970,000	0	0	0	0	1	95,970,000
4010108001	Bangunan Gedung Tempat Ibadah Permanen	Unit	2	385,732,000	0	0	0	0	2	385,732,000
4010109001	Bangunan Gedung Pertemuan Permanen	Unit	1	2,570,405,000	0	0	0	0	1	2,570,405,000
4010111005	Bangunan Olah Raga Terbuka Semi Permanen	Unit	1	139,388,000	0	0	0	0	1	139,388,000
4010113001	Gedung Pos Jaga Permanen	Unit	4	193,578,000	0	0	0	0	4	193,578,000
4010113002	Gedung Pos Jaga Semi Permanen	Unit	1	197,802,000	0	0	0	0	1	197,802,000
4010133001	Bangunan Parkir Terbuka Permanen	Unit	1	552,971,000	0	0	0	0	1	552,971,000
4010201007	Rumah Negara Golongan I Tipe C Permanen	Unit	3	647,685,000	0	0	0	0	3	647,685,000
4010201010	Rumah Negara Golongan I Tipe D Permanen	Unit	10	1,960,159,000	0	0	0	0	10	1,960,159,000
4010202004	Rumah Negara Golongan II Tipe B Permanen	Unit	2	1,151,316,000	0	0	0	0	2	1,151,316,000
4010202007	Rumah Negara Golongan II Tipe C Permanen	Unit	1	187,353,000	0	0	0	0	1	187,353,000

**LAPORAN BARANG PENGGUNA  
INTRAKOMPTABEL  
RINCIAN PER SUB SUB KELOMPOK BARANG  
UNTUK PERIODE YANG BERAKHIR 31 DESEMBER 2022 - AUDITED**

Tgl Data : 14/04/23 12:00 PM

Tgl Cetak : 14/04/23 1:23 PM

Halaman : 7

Kode Lap : lap\_bmn\_intra\_satker

**UAPB : 004**                      **BADAN PEMERIKSA KEUANGAN**  
**UAKPB : 003030**                **BPK PERWAKILAN PROVINSI DAERAH ISTIMEWA YOGYAKARTA**

AKUN NERACA/SUB-SUB KELOMPOK BARANG		SAT	SALDO PER 1 JANUARI 2022		MUTASI				SALDO PER 31 DESEMBER 2022 - AUDITED	
					BERTAMBAH		BERKURANG			
KODE	URAIAN		KUANTITAS	NILAI	KUANTITAS	NILAI	KUANTITAS	NILAI	KUANTITAS	NILAI
1	2	3	4	5	6	7	8	9	10	11
4010202010	Rumah Negara Golongan II Tipe D Permanen	Unit	1	84,720,000	0	0	0	0	1	84,720,000
4010202013	Rumah Negara Golongan II Tipe E Permanen	Unit	1	72,031,000	0	0	0	0	1	72,031,000
4040104001	Pagar Permanen	Unit	4	625,263,327	0	0	0	0	4	625,263,327
<b>134112</b>	<b>Irigasi</b>		<b>5</b>	<b>153,533,000</b>	<b>0</b>	<b>0</b>	<b>0</b>	<b>0</b>	<b>5</b>	<b>153,533,000</b>
5020699999	Bangunan Air Bersih/air Baku Lainnya	dummy	5	153,533,000	0	0	0	0	5	153,533,000
<b>134113</b>	<b>Jaringan</b>		<b>317</b>	<b>1,164,214,950</b>	<b>0</b>	<b>0</b>	<b>0</b>	<b>0</b>	<b>317</b>	<b>1,164,214,950</b>
5031001001	Instalasi Generating Set	Unit	6	284,322,900	0	0	0	0	6	284,322,900
5031001002	Instalasi AC	Unit	3	10,200,000	0	0	0	0	3	10,200,000
5031001999	Instalasi Lain-lain	dummy	305	459,405,025	0	0	0	0	305	459,405,025
5040299999	Jaringan Listrik Lainnya	dummy	2	386,178,888	0	0	0	0	2	386,178,888
5040301999	Jaringan Telepon Diatas Tanah Lainnya	dummy	1	24,108,137	0	0	0	0	1	24,108,137
<b>135121</b>	<b>Aset Tetap Lainnya</b>		<b>5,785</b>	<b>370,382,431</b>	<b>10</b>	<b>2,768,250</b>	<b>0</b>	<b>0</b>	<b>5,795</b>	<b>373,150,681</b>
6010101001	Monografi	Buah	5,732	293,067,431	10	2,768,250	0	0	5,742	295,835,681
6010101999	Buku Lainnya	dummy	35	1,401,000	0	0	0	0	35	1,401,000
6010301002	Atlas	Buah	5	96,000	0	0	0	0	5	96,000
6020101001	Alat Musik Tradisional/Daerah	Buah	1	25,200,000	0	0	0	0	1	25,200,000
6020101002	Alat Musik Modern/Band	Buah	7	44,529,000	0	0	0	0	7	44,529,000
6020102003	Lukisan Cat Minyak	Buah	5	6,089,000	0	0	0	0	5	6,089,000
<b>166112</b>	<b>Aset Tetap yang tidak digunakan dalam Operasi Pemerintahan</b>		<b>2</b>	<b>31,583,000</b>	<b>368</b>	<b>895,781,480</b>	<b>369</b>	<b>908,164,480</b>	<b>1</b>	<b>19,200,000</b>
3020104001	Sepeda Motor	Unit	1	12,383,000	0	0	1	12,383,000	0	0
3020201009	Baggage Trolley	Unit	0	0	1	641,300	1	641,300	0	0
3050103009	Mesin Fotocopy Electronic	Buah	0	0	7	54,200,000	7	54,200,000	0	0
3050104002	Lemari Kayu	Buah	0	0	14	44,173,800	14	44,173,800	0	0
3050104004	Rak Kayu	Buah	0	0	2	2,651,000	2	2,651,000	0	0
3050105010	White Board	Buah	0	0	1	3,186,700	1	3,186,700	0	0
3050201002	Meja Kerja Kayu	Buah	0	0	22	156,278,500	22	156,278,500	0	0
3050201003	Kursi Besi/Metal	Buah	0	0	168	183,824,400	168	183,824,400	0	0
3050201004	Kursi Kayu	Buah	0	0	13	792,000	13	792,000	0	0
3050201005	Sice	Buah	0	0	3	7,241,700	3	7,241,700	0	0
3050201011	Tempat Tidur Kayu	Buah	0	0	19	25,300,400	19	25,300,400	0	0
3050201013	Meja Telepon	Buah	0	0	4	537,000	4	537,000	0	0
3050201016	Kasur/Spring Bed	Buah	0	0	6	11,603,800	6	11,603,800	0	0
3050201019	Meja Makan Kayu	Buah	0	0	5	14,725,500	5	14,725,500	0	0
3050201026	Nakas	Buah	0	0	4	4,012,000	4	4,012,000	0	0
3050203004	Mesin Cuci	Buah	0	0	8	37,800,000	8	37,800,000	0	0
3050204004	A.C. Split	Buah	0	0	33	197,354,000	33	197,354,000	0	0

**LAPORAN BARANG PENGGUNA  
INTRAKOMPTABEL  
RINCIAN PER SUB SUB KELOMPOK BARANG  
UNTUK PERIODE YANG BERAKHIR 31 DESEMBER 2022 - AUDITED**

**UAPB : 004**  
**UAKPB : 003030**

**BADAN PEMERIKSA KEUANGAN**  
**BPK PERWAKILAN PROVINSI DAERAH ISTIMEWA YOGYAKARTA**

Tgl Data : 14/04/23 12:00 PM  
Tgl Cetak : 14/04/23 1:23 PM  
Halaman : 8  
Kode Lap : lap\_bmn\_intra\_satker

AKUN NERACA/SUB-SUB KELOMPOK BARANG		SAT	SALDO PER 1 JANUARI 2022		MUTASI				SALDO PER 31 DESEMBER 2022 - AUDITED	
					BERTAMBAH		BERKURANG			
KODE	URAIAN		KUANTITAS	NILAI	KUANTITAS	NILAI	KUANTITAS	NILAI	KUANTITAS	NILAI
1	2	3	4	5	6	7	8	9	10	11
3050206002	Televisi	Buah	0	0	6	19,635,200	6	19,635,200	0	0
3050206036	Dispenser	Buah	0	0	7	9,201,500	7	9,201,500	0	0
3060101048	Uninterruptible Power Supply (UPS)	Buah	0	0	11	34,845,680	11	34,845,680	0	0
3060102128	Camera Digital	Buah	1	19,200,000	0	0	0	0	1	19,200,000
3100203003	Printer (Peralatan Personal Komputer)	Buah	0	0	31	72,927,000	31	72,927,000	0	0
3100203004	Scanner (Peralatan Personal Komputer)	Buah	0	0	3	14,850,000	3	14,850,000	0	0
<b>TOTAL</b>				<b>230,258,467,076</b>		<b>1,380,078,728</b>		<b>1,803,945,960</b>		<b>229,834,599,844</b>

Yogyakarta, 17 April 2023  
Penanggung Jawab UAKPB



Lampiran 11

Laporan Barang Kuasa Pengguna Tahunan  
*Ekstrakomptabel*



**LAPORAN BARANG PENGGUNA  
EKSTRAKOMPABEL  
RINCIAN PER SUB KELOMPOK BARANG  
UNTUK PERIODE YANG BERAKHIR 31 DESEMBER 2022 - AUDITED**

**UAPB : 004**  
**UAPPB-E1 : 003030**

**BADAN PEMERIKSA KEUANGAN**  
**BPK PERWAKILAN PROVINSI DAERAH ISTIMEWA YOGYAKARTA**

Tgl Data : 14/04/23 12:00 PM  
Tgl Cetak : 14/04/23 1:50 PM  
Halaman : 1  
Kode Lap : lap\_bmn\_ekstra\_skel\_satker

AKUN NERACA/SUB KELOMPOK BARANG		SAT	SALDO PER 1 JANUARI 2022		MUTASI				SALDO PER 31 DESEMBER 2022 - AUDITED	
					BERTAMBAH		BERKURANG			
KODE	URAIAN		KUANTITAS	NILAI	KUANTITAS	NILAI	KUANTITAS	NILAI	KUANTITAS	NILAI
1	2	3	4	5	6	7	8	9	10	11
<b>132111</b>	<b>Peralatan dan Mesin</b>		<b>181</b>	<b>60,822,900</b>	<b>0</b>	<b>0</b>	<b>0</b>	<b>0</b>	<b>181</b>	<b>60,822,900</b>
3030207	PERKAKAS BENGKEL KERJA	-	1	99,000	0	0	0	0	1	99,000
3030208	PERALATAN TUKANG BESI	-	2	302,000	0	0	0	0	2	302,000
3050102	MESIN HITUNG/MESIN JUMLAH	-	27	4,973,700	0	0	0	0	27	4,973,700
3050104	ALAT PENYIMPAN PERLENGKAPAN KANTOR	-	2	1,980,000	0	0	0	0	2	1,980,000
3050105	ALAT KANTOR LAINNYA	-	16	6,872,000	0	0	0	0	16	6,872,000
3050201	MEUBELAIR	-	2	1,980,000	0	0	0	0	2	1,980,000
3050202	ALAT PENGUKUR WAKTU	-	7	1,507,000	0	0	0	0	7	1,507,000
3050204	ALAT PENDINGIN	-	7	4,330,000	0	0	0	0	7	4,330,000
3050205	ALAT DAPUR	-	2	1,108,000	0	0	0	0	2	1,108,000
3050206	ALAT RUMAH TANGGA LAINNYA ( HOME USE )	-	16	5,113,500	0	0	0	0	16	5,113,500
3050299	ALAT RUMAH TANGGA LAINNYA	-	12	1,844,200	0	0	0	0	12	1,844,200
3060101	PERALATAN STUDIO AUDIO	-	6	3,222,500	0	0	0	0	6	3,222,500
3060199	ALAT STUDIO LAINNYA	-	2	1,265,000	0	0	0	0	2	1,265,000
3060201	ALAT KOMUNIKASI TELEPHONE	-	66	22,997,000	0	0	0	0	66	22,997,000
3070101	ALAT KEDOKTERAN UMUM	-	4	909,000	0	0	0	0	4	909,000
3100202	PERALATAN MINI KOMPUTER	-	4	1,100,000	0	0	0	0	4	1,100,000
3100203	PERALATAN PERSONAL KOMPUTER	-	1	900,000	0	0	0	0	1	900,000
3150205	SEPATU LAPANGAN	-	4	320,000	0	0	0	0	4	320,000
<b>133111</b>	<b>Gedung dan Bangunan</b>		<b>2</b>	<b>30,250,000</b>	<b>0</b>	<b>0</b>	<b>0</b>	<b>0</b>	<b>2</b>	<b>30,250,000</b>
4010102	BANGUNAN GUDANG	-	2	30,250,000	0	0	0	0	2	30,250,000
<b>TOTAL</b>				<b>91,072,900</b>	<b>0</b>	<b>0</b>	<b>0</b>	<b>0</b>	<b>91,072,900</b>	<b>91,072,900</b>

Yogyakarta, 17 April 2023  
Penanggung Jawab UAKPB

Kepala Perwakilan



Wijah Widayat

196908041997031005

# Lampiran 12

Laporan Barang Kuasa Pengguna Tahunan  
Gabungan *Intrakomptabel* dan *Ekstrakomptabel*



**LAPORAN BARANG PENGGUNA  
GABUNGAN INTRAKOMPTABEL DAN EKSTRAKOMPTABEL  
RINCIAN PER SUB KELOMPOK BARANG  
UNTUK PERIODE YANG BERAKHIR 31 DESEMBER 2022 - AUDITED**

Tgl Data : 14/04/23 12:00 PM

Tgl Cetak : 14/04/23 1:51 PM

Halaman : 1

Kode Lap : lap\_bmn\_gab\_skel\_satker

**UAPB : 004**                      **BADAN PEMERIKSA KEUANGAN**  
**UAKPB : 003030**                **BPK PERWAKILAN PROVINSI DAERAH ISTIMEWA YOGYAKARTA**

AKUN NERACA/SUB KELOMPOK BARANG		SATUAN	SALDO PER 1 JANUARI 2022		MUTASI				SALDO PER 31 DESEMBER 2022 - AUDITED	
			KUANTITAS	NILAI	BERTAMBAH		BERKURANG		KUANTITAS	NILAI
KODE	URAIAN				KUANTITAS	NILAI	KUANTITAS	NILAI	KUANTITAS	NILAI
1	2	3	4	5	6	7	8	9	10	11
<b>131111</b>	<b>Tanah</b>		<b>26,664</b>	<b>174,810,094,000</b>	<b>0</b>	<b>0</b>	<b>0</b>	<b>0</b>	<b>26,664</b>	<b>174,810,094,000</b>
2010101	TANAH BANGUNAN PERUMAHAN/G.TEMPAT TINGGAL	-	10,495	49,287,142,000	0	0	0	0	10,495	49,287,142,000
2010104	TANAH UNTUK BANGUNAN TEMPAT KERJA	-	16,169	125,522,952,000	0	0	0	0	16,169	125,522,952,000
<b>132111</b>	<b>Peralatan dan Mesin</b>		<b>3,831</b>	<b>23,815,933,268</b>	<b>44</b>	<b>431,958,998</b>	<b>368</b>	<b>895,781,480</b>	<b>3,507</b>	<b>23,352,110,786</b>
3010302	FEEDER	-	1	467,721,200	0	0	0	0	1	467,721,200
3010304	ELECTRIC GENERATING SET	-	3	1,308,600,600	0	0	0	0	3	1,308,600,600
3010305	POMPA	-	33	134,987,540	0	0	0	0	33	134,987,540
3020101	KENDARAAN DINAS BERMOTOR PERORANGAN	-	3	983,980,000	0	0	0	0	3	983,980,000
3020102	KENDARAAN BERMOTOR PENUMPANG	-	10	3,184,605,920	0	0	0	0	10	3,184,605,920
3020103	KENDARAAN BERMOTOR ANGKUTAN BARANG	-	2	168,000,000	0	0	0	0	2	168,000,000
3020104	KENDARAAN BERMOTOR BERODA DUA	-	9	145,106,000	0	0	0	0	9	145,106,000
3020201	KENDARAAN TAK BERMOTOR ANGKUTAN BARANG	-	4	2,666,300	0	0	1	641,300	3	2,025,000
3030101	PERKAKAS KONSTRUKSI LOGAM TERPASANG PADA PONDASI	-	1	1,365,000	0	0	0	0	1	1,365,000
3030205	PERKAKAS STANDARD (STANDARD TOOLS)	-	1	1,650,000	0	0	0	0	1	1,650,000
3030207	PERKAKAS BENGKEL KERJA	-	1	99,000	0	0	0	0	1	99,000
3030208	PERALATAN TUKANG BESI	-	2	302,000	0	0	0	0	2	302,000
3030301	ALAT UKUR UNIVERSAL	-	4	45,012,000	0	0	0	0	4	45,012,000
3050101	MESIN KETIK	-	10	34,731,000	0	0	0	0	10	34,731,000
3050102	MESIN HITUNG/MESIN JUMLAH	-	32	42,064,700	0	0	0	0	32	42,064,700
3050103	ALAT REPRODUKSI (PENGGANDAAN)	-	17	163,361,500	0	0	7	54,200,000	10	109,161,500
3050104	ALAT PENYIMPAN PERLENGKAPAN KANTOR	-	457	1,388,067,152	0	0	16	46,824,800	441	1,341,242,352
3050105	ALAT KANTOR LAINNYA	-	204	1,015,658,441	2	68,800,000	1	3,186,700	205	1,081,271,741
3050199	ALAT KANTOR LAINNYA	-	1	80,775,468	0	0	0	0	1	80,775,468
3050201	MEUBELAIR	-	1,556	3,141,455,962	4	12,024,998	244	404,315,300	1,316	2,749,165,660
3050202	ALAT PENGUKUR WAKTU	-	25	9,466,000	0	0	0	0	25	9,466,000
3050203	ALAT PEMBERSIH	-	27	116,977,000	0	0	8	37,800,000	19	79,177,000
3050204	ALAT PENDINGIN	-	280	2,121,256,413	7	40,884,000	33	197,354,000	254	1,964,786,413
3050205	ALAT DAPUR	-	53	181,398,234	0	0	0	0	53	181,398,234
3050206	ALAT RUMAH TANGGA LAINNYA ( HOME USE )	-	347	2,011,608,834	7	33,150,000	13	28,836,700	341	2,015,922,134
3050299	ALAT RUMAH TANGGA LAINNYA	-	26	11,122,600	0	0	0	0	26	11,122,600
3060101	PERALATAN STUDIO AUDIO	-	98	1,613,719,926	0	0	11	34,845,680	87	1,578,874,246
3060102	PERALATAN STUDIO VIDEO DAN FILM	-	38	241,292,798	0	0	0	0	38	241,292,798
3060104	PERALATAN CETAK	-	3	4,950,000	0	0	0	0	3	4,950,000
3060199	ALAT STUDIO LAINNYA	-	3	8,515,000	0	0	0	0	3	8,515,000
3060201	ALAT KOMUNIKASI TELEPHONE	-	123	295,704,577	0	0	0	0	123	295,704,577
3060206	ALAT KOMUNIKASI SOSIAL	-	1	6,050,000	0	0	0	0	1	6,050,000
3060208	ALAT KOMUNIKASI KHUSUS	-	4	17,808,038	0	0	0	0	4	17,808,038

**LAPORAN BARANG PENGGUNA  
GABUNGAN INTRAKOMPTABEL DAN EKSTRAKOMPTABEL  
RINCIAN PER SUB KELOMPOK BARANG  
UNTUK PERIODE YANG BERAKHIR 31 DESEMBER 2022 - AUDITED**

Tgl Data : 14/04/23 12:00 PM

Tgl Cetak : 14/04/23 1:51 PM

Halaman : 2

Kode Lap : lap\_bmn\_gab\_skel\_satker

**UAPB : 004**  
**UAKPB : 003030**

**BADAN PEMERIKSA KEUANGAN**  
**BPK PERWAKILAN PROVINSI DAERAH ISTIMEWA YOGYAKARTA**

AKUN NERACA/SUB KELOMPOK BARANG		SATUAN	SALDO PER 1 JANUARI 2022		MUTASI				SALDO PER 31 DESEMBER 2022 - AUDITED	
			KUANTITAS	NILAI	BERTAMBAH		BERKURANG		KUANTITAS	NILAI
KODE	URAIAN				KUANTITAS	NILAI	KUANTITAS	NILAI	KUANTITAS	NILAI
1	2	3	4	5	6	7	8	9	10	11
3060209	ALAT KOMUNIKASI DIGITAL DAN KONVENSIONAL	-	1	51,000,000	0	0	0	0	1	51,000,000
3060304	PERALATAN PEMANCAR UHF	-	2	7,700,000	0	0	0	0	2	7,700,000
3060310	PERALATAN ANTENA SHF/PARABOLA	-	1	11,000,000	0	0	0	0	1	11,000,000
3060322	HUMIDITY CONTROL	-	1	57,750,000	0	0	0	0	1	57,750,000
3060323	PROGRAM INPUT EQUIPMENT	-	3	16,221,500	0	0	0	0	3	16,221,500
3060341	PERALATAN ANTENA PEMANCAR DAN PENERIMA UHF	-	1	4,100,000	0	0	0	0	1	4,100,000
3070101	ALAT KEDOKTERAN UMUM	-	25	113,132,103	0	0	0	0	25	113,132,103
3070104	ALAT KEDOKTERAN BEDAH	-	1	342,000	0	0	0	0	1	342,000
3070108	ALAT KEDOKTERAN BAGIAN PENYAKIT DALAM	-	2	2,580,900	0	0	0	0	2	2,580,900
3070199	ALAT KEDOKTERAN LAINNYA	-	0	0	1	10,500,000	0	0	1	10,500,000
3070205	ALAT KESEHATAN UMUM LAIN	-	1	753,000	0	0	0	0	1	753,000
3080106	ALAT LABORATORIUM BAHAN BANGUNAN KONSTRUKSI	-	3	117,117,000	0	0	0	0	3	117,117,000
3080111	ALAT LABORATORIUM UMUM	-	3	4,488,000	0	0	0	0	3	4,488,000
3080141	ALAT LABORATORIUM PERTANIAN	-	1	1,800,000	0	0	0	0	1	1,800,000
3080203	GENERAL LABORATORY TOOL	-	1	773,000	0	0	0	0	1	773,000
3080806	ALAT LABORATORIUM STANDARISASI KALIBRASI &	-	1	1,105,000	0	0	0	0	1	1,105,000
3100101	KOMPUTER JARINGAN	-	1	244,420,000	0	0	0	0	1	244,420,000
3100102	PERSONAL KOMPUTER	-	136	2,191,125,311	11	185,350,000	0	0	147	2,376,475,311
3100202	PERALATAN MINI KOMPUTER	-	10	4,537,500	0	0	0	0	10	4,537,500
3100203	PERALATAN PERSONAL KOMPUTER	-	201	1,005,415,780	11	78,650,000	34	87,777,000	178	996,288,780
3100204	PERALATAN JARINGAN	-	41	930,737,971	0	0	0	0	41	930,737,971
3100299	PERALATAN KOMPUTER LAINNYA	-	2	7,150,000	1	2,600,000	0	0	3	9,750,000
3150205	SEPATU LAPANGAN	-	4	320,000	0	0	0	0	4	320,000
3170124	MECHANICAL PROCES	-	1	12,325,000	0	0	0	0	1	12,325,000
3180102	RAMBU TIDAK BERSUAR	-	1	2,000,000	0	0	0	0	1	2,000,000
3190102	PERALATAN PERMAINAN	-	2	22,970,000	0	0	0	0	2	22,970,000
3190103	PERALATAN SENAM	-	1	1,490,000	0	0	0	0	1	1,490,000
3190106	PERALATAN OLAH RAGA LAINNYA	-	5	53,500,000	0	0	0	0	5	53,500,000
<b>133111</b>	<b>Gedung dan Bangunan</b>		<b>40</b>	<b>30,003,799,327</b>	<b>0</b>	<b>49,570,000</b>	<b>0</b>	<b>0</b>	<b>40</b>	<b>30,053,369,327</b>
4010101	BANGUNAN GEDUNG KANTOR	-	4	20,837,065,000	0	49,570,000	0	0	4	20,886,635,000
4010102	BANGUNAN GUDANG	-	3	302,361,000	0	0	0	0	3	302,361,000
4010104	BANGUNAN GEDUNG INSTALASI	-	1	95,970,000	0	0	0	0	1	95,970,000
4010108	BANGUNAN GEDUNG TEMPAT IBADAH	-	2	385,732,000	0	0	0	0	2	385,732,000
4010109	BANGUNAN GEDUNG TEMPAT PERTEMUAN	-	1	2,570,405,000	0	0	0	0	1	2,570,405,000
4010111	BANGUNAN GEDUNG TEMPAT OLAH RAGA	-	1	139,388,000	0	0	0	0	1	139,388,000
4010113	BANGUNAN GEDUNG UNTUK POS JAGA	-	5	391,380,000	0	0	0	0	5	391,380,000
4010133	BANGUNAN PARKIR	-	1	552,971,000	0	0	0	0	1	552,971,000



**LAPORAN BARANG PENGGUNA  
GABUNGAN INTRAKOMPTABEL DAN EKSTRAKOMPTABEL  
RINCIAN PER SUB KELOMPOK BARANG  
UNTUK PERIODE YANG BERAKHIR 31 DESEMBER 2022 - AUDITED**

Tgl Data : 14/04/23 12:00 PM

Tgl Cetak : 14/04/23 1:51 PM

Halaman : 3

Kode Lap : lap\_bmn\_gab\_skel\_satker

**UAPB : 004**                      **BADAN PEMERIKSA KEUANGAN**  
**UAKPB : 003030**                **BPK PERWAKILAN PROVINSI DAERAH ISTIMEWA YOGYAKARTA**

AKUN NERACA/SUB KELOMPOK BARANG		SATUAN	SALDO PER 1 JANUARI 2022		MUTASI				SALDO PER 31 DESEMBER 2022 - AUDITED	
			KUANTITAS	NILAI	BERTAMBAH		BERKURANG		KUANTITAS	NILAI
KODE	URAIAN		4	5	6	7	8	9	10	11
1	2	3								
4010201	RUMAH NEGARA GOLONGAN I	-	13	2,607,844,000	0	0	0	0	13	2,607,844,000
4010202	RUMAH NEGARA GOLONGAN II	-	5	1,495,420,000	0	0	0	0	5	1,495,420,000
4040104	PAGAR	-	4	625,263,327	0	0	0	0	4	625,263,327
<b>134112</b>	<b>Irigasi</b>		<b>5</b>	<b>153,533,000</b>	<b>0</b>	<b>0</b>	<b>0</b>	<b>0</b>	<b>5</b>	<b>153,533,000</b>
5020699	BANGUNAN AIR BERSIH/AIR BAKU LAINNYA	-	5	153,533,000	0	0	0	0	5	153,533,000
<b>134113</b>	<b>Jaringan</b>		<b>317</b>	<b>1,164,214,950</b>	<b>0</b>	<b>0</b>	<b>0</b>	<b>0</b>	<b>317</b>	<b>1,164,214,950</b>
5031001	INSTALASI LAIN	-	314	753,927,925	0	0	0	0	314	753,927,925
5040299	JARINGAN LISTRIK LAINNYA	-	2	386,178,888	0	0	0	0	2	386,178,888
5040301	JARINGAN TELEPON DIATAS TANAH	-	1	24,108,137	0	0	0	0	1	24,108,137
<b>135121</b>	<b>Aset Tetap Lainnya</b>		<b>5,785</b>	<b>370,382,431</b>	<b>10</b>	<b>2,768,250</b>	<b>0</b>	<b>0</b>	<b>5,795</b>	<b>373,150,681</b>
6010101	BUKU	-	5,767	294,468,431	10	2,768,250	0	0	5,777	297,236,681
6010301	BAHAN KARTOGRAFI	-	5	96,000	0	0	0	0	5	96,000
6020101	ALAT MUSIK	-	8	69,729,000	0	0	0	0	8	69,729,000
6020102	LUKISAN	-	5	6,089,000	0	0	0	0	5	6,089,000
<b>166112</b>	<b>Aset Tetap yang tidak digunakan dalam Operasi Pemerintahan</b>		<b>2</b>	<b>31,583,000</b>	<b>368</b>	<b>895,781,480</b>	<b>369</b>	<b>908,164,480</b>	<b>1</b>	<b>19,200,000</b>
3020104	KENDARAAN BERMOTOR BERODA DUA	-	1	12,383,000	0	0	1	12,383,000	0	0
3020201	KENDARAAN TAK BERMOTOR ANGKUTAN BARANG	-	0	0	1	641,300	1	641,300	0	0
3050103	ALAT REPRODUKSI (PENGGANDAAN)	-	0	0	7	54,200,000	7	54,200,000	0	0
3050104	ALAT PENYIMPAN PERLENGKAPAN KANTOR	-	0	0	16	46,824,800	16	46,824,800	0	0
3050105	ALAT KANTOR LAINNYA	-	0	0	1	3,186,700	1	3,186,700	0	0
3050201	MEUBELAIR	-	0	0	244	404,315,300	244	404,315,300	0	0
3050203	ALAT PEMBERSIH	-	0	0	8	37,800,000	8	37,800,000	0	0
3050204	ALAT PENDINGIN	-	0	0	33	197,354,000	33	197,354,000	0	0
3050206	ALAT RUMAH TANGGA LAINNYA ( HOME USE )	-	0	0	13	28,836,700	13	28,836,700	0	0
3060101	PERALATAN STUDIO AUDIO	-	0	0	11	34,845,680	11	34,845,680	0	0
3060102	PERALATAN STUDIO VIDEO DAN FILM	-	1	19,200,000	0	0	0	0	1	19,200,000
3100203	PERALATAN PERSONAL KOMPUTER	-	0	0	34	87,777,000	34	87,777,000	0	0
<b>TOTAL</b>				<b>230,349,539,976</b>		<b>1,380,078,728</b>		<b>1,803,945,960</b>		<b>229,925,672,744</b>

Yogyakarta, 17 April 2023

Penanggung Jawab UAKPB

Kepala Perwakilan

Widhi Widayat

196908041997031005



Lampiran 13

Laporan Barang Kuasa Pengguna Tahunan  
Barang Bersejarah



**LAPORAN BARANG KUASA PENGGUNA  
BARANG BERSEJARAH  
RINCIAN PER SUB SUB KELOMPOK BARANG  
UNTUK PERIODE YANG BERAKHIR 31 DESEMBER 2022 - AUDITED**

**UAPB : 004**  
**UAKPB : 003030**

**BADAN PEMERIKSA KEUANGAN**  
**BPK PERWAKILAN PROVINSI DAERAH ISTIMEWA YOGYAKARTA**

Tgl Data : 14/04/23 12:00 PM

Tanggal : 14/04/23 1:52 PM

Halaman : 1

Kode Lap : lap\_bmn\_sejarah\_satker

AKUN NERACA/ KELOMPOK BARANG		SAT	SALDO PER 1 JANUARI 2022	MUTASI		SALDO PER 31 DESEMBER 2022 - AUDITED
				BERTAMBAH	BERKURANG	
KODE	URAIAN		KUANTITAS	KUANTITAS	KUANTITAS	KUANTITAS
1	2	3	4	5	6	7

Lampiran 14

Laporan Barang Kuasa Pengguna Tahunan  
Aset Tak Berwujud



**LAPORAN BARANG KUASA PENGGUNA  
ASET TAK BERWUJUD  
RINCIAN PER SUB KELOMPOK BARANG  
UNTUK PERIODE YANG BERAKHIR 31 DESEMBER 2022 - AUDITED**

**UAPB : 004**  
**UAKPB : 003030**

**BADAN PEMERIKSA KEUANGAN**  
**BPK PERWAKILAN PROVINSI DAERAH ISTIMEWA YOGYAKARTA**

Tgl Data : 14/04/23 12:00 PM  
Tanggal : 14/04/23 2:07 PM  
Halaman : 1  
Kode Lap : lap\_atb\_skel\_satker

AKUN NERACA/SUB KELOMPOK BARANG		SAT	SALDO PER 1 JANUARI 2022		MUTASI				SALDO PER 31 DESEMBER 2022 - AUDITED	
					BERTAMBAH		BERKURANG			
KODE	URAIAN		KUANTITAS	NILAI	KUANTITAS	NILAI	KUANTITAS	NILAI	KUANTITAS	NILAI
1	2	3	4	5	6	7	8	9	10	11
<b>162151</b>	<b>Software</b>		<b>5</b>	<b>433,368,284</b>	<b>0</b>	<b>0</b>	<b>0</b>	<b>0</b>	<b>5</b>	<b>433,368,284</b>
8010101	ASET TAK BERWUJUD	null	5	433,368,284	0	0	0	0	5	433,368,284
<b>162161</b>	<b>Lisensi</b>		<b>26</b>	<b>126,756,454</b>	<b>0</b>	<b>0</b>	<b>0</b>	<b>0</b>	<b>26</b>	<b>126,756,454</b>
8010101	ASET TAK BERWUJUD	null	26	126,756,454	0	0	0	0	26	126,756,454
<b>TOTAL</b>				<b>560,124,738</b>		<b>0</b>		<b>0</b>		<b>560,124,738</b>

Lampiran 15

Laporan Barang Kuasa Pengguna Tahunan  
Konstruksi Dalam Pengerjaan



**LAPORAN BARANG KUASA PENGGUNA  
KONTRUKSI DALAM Pengerjaan  
RINCIAN PER SUB SUB KELOMPOK BARANG  
UNTUK PERIODE YANG BERAKHIR 31 DESEMBER 2022 - AUDITED**

**UAPB : 004**  
**UAKPB : 003030**

**BADAN PEMERIKSA KEUANGAN**  
**BPK PERWAKILAN PROVINSI DAERAH ISTIMEWA YOGYAKARTA**

Tgl Data : 14/04/23 12:00 PM  
Tanggal : 14/04/23 2:09 PM  
Halaman : 1  
Kode Lap : lap\_kdp\_satker

AKUN NERACA/SUB-SUB KELOMPOK BARANG		JUMLAH S.D 1 JANUARI 2022	MUTASI TAMBAH	MUTASI KURANG	SALDO PER 31 DESEMBER 2022 - AUDITED	KETERANGAN
KODE	URAIAN	NILAI	NILAI	NILAI	NILAI	
1	2	3	4	5	6	7



Lampiran 16

Laporan Penyusutan Barang  
Kuasa Pengguna Tahunan  
Intrakomptabel



**LAPORAN PENYUSUTAN BARANG KUASA PENGGUNA  
INTRAKOMPTABEL  
RINCIAN PER SUB KELOMPOK BARANG  
UNTUK PERIODE YANG BERAKHIR 31 DESEMBER 2022 - AUDITED**

**UAPB : 004 BADAN PEMERIKSA KEUANGAN**  
**UAKPB : 003030 BPK PERWAKILAN PROVINSI DAERAH ISTIMEWA YOGYAKARTA**

Tgl Data : 14/04/23 12:00 PM  
Tgl Cetak : 14/04/23 1:45 PM  
Halaman : 1  
Kode Lap : lap\_bmn\_susut\_intra\_skel\_satker

AKUN NERACA/SUB KELOMPOK BARANG		SAT	SALDO 31 DESEMBER 2022 - AUDITED						
KODE	URAIAN		KUANTITAS	NILAI	AKUMULASI PENYUSUTAN				NILAI BUKU
					SALDO AWAL	BEBAN PENYUSUTAN	KOREKSI	TOTAL	
1	2	3	4	5	6	7	8	9=6+7+8	10=5-9
<b>131111</b>	<b>Tanah</b>		<b>26,664</b>	<b>174,810,094,000</b>	<b>0</b>	<b>0</b>	<b>0</b>	<b>0</b>	<b>174,810,094,000</b>
2010101	TANAH BANGUNAN PERUMAHAN/G.TEMPAT TINGGAL	-	10,495	49,287,142,000	0	0	0	0	49,287,142,000
2010104	TANAH UNTUK BANGUNAN TEMPAT KERJA	-	16,169	125,522,952,000	0	0	0	0	125,522,952,000
<b>132111</b>	<b>Peralatan dan Mesin</b>		<b>3,326</b>	<b>23,291,287,886</b>	<b>(21,078,257,687)</b>	<b>(115,540,500)</b>	<b>0</b>	<b>(21,193,798,187)</b>	<b>2,097,489,699</b>
3010302	FEEDER	-	1	467,721,200	(467,721,200)	0	0	(467,721,200)	0
3010304	ELECTRIC GENERATING SET	-	3	1,308,600,600	(1,096,409,814)	(56,842,943)	0	(1,153,252,757)	155,347,843
3010305	POMPA	-	33	134,987,540	(134,987,540)	0	0	(134,987,540)	0
3020101	KENDARAAN DINAS BERMOTOR PERORANGAN	-	3	983,980,000	(449,698,573)	(140,568,573)	0	(590,267,146)	393,712,854
3020102	KENDARAAN BERMOTOR PENUMPANG	-	10	3,184,605,920	(2,968,020,207)	(129,457,143)	0	(3,097,477,350)	87,128,570
3020103	KENDARAAN BERMOTOR ANGKUTAN BARANG	-	2	168,000,000	(36,000,001)	(24,000,000)	0	(60,000,001)	107,999,999
3020104	KENDARAAN BERMOTOR BERODA DUA	-	9	145,106,000	(65,086,145)	(13,058,003)	0	(78,144,148)	66,961,852
3020201	KENDARAAN TAK BERMOTOR ANGKUTAN BARANG	-	3	2,025,000	(2,666,300)	641,300	0	(2,025,000)	0
3030101	PERKAKAS KONSTRUKSI LOGAM TERPASANG PADA PONDASI	-	1	1,365,000	(887,250)	(136,500)	0	(1,023,750)	341,250
3030205	PERKAKAS STANDARD (STANDARD TOOLS)	-	1	1,650,000	(1,650,000)	0	0	(1,650,000)	0
3030301	ALAT UKUR UNIVERSAL	-	4	45,012,000	(45,012,000)	0	0	(45,012,000)	0
3050101	MESIN KETIK	-	10	34,731,000	(34,731,000)	0	0	(34,731,000)	0
3050102	MESIN HITUNG/MESIN JUMLAH	-	5	37,091,000	(35,341,000)	(700,000)	0	(36,041,000)	1,050,000
3050103	ALAT REPRODUKSI (PENGGANDAAN)	-	10	109,161,500	(163,361,500)	54,200,000	0	(109,161,500)	0
3050104	ALAT PENYIMPAN PERLENGKAPAN KANTOR	-	439	1,339,262,352	(1,371,097,902)	40,072,300	0	(1,331,025,602)	8,236,750
3050105	ALAT KANTOR LAINNYA	-	189	1,074,399,741	(976,769,921)	(27,339,320)	0	(1,004,109,241)	70,290,500
3050199	ALAT KANTOR LAINNYA	-	1	80,775,468	(80,775,468)	0	0	(80,775,468)	0
3050201	MEUBELAIR	-	1,314	2,747,185,660	(2,898,813,862)	319,150,500	0	(2,579,663,362)	167,522,298
3050202	ALAT PENGUKUR WAKTU	-	18	7,959,000	(7,959,000)	0	0	(7,959,000)	0
3050203	ALAT PEMBERSIH	-	19	79,177,000	(107,537,000)	34,344,000	0	(73,193,000)	5,984,000
3050204	ALAT PENDINGIN	-	247	1,960,456,413	(1,847,983,609)	100,881,398	0	(1,747,102,211)	213,354,202
3050205	ALAT DAPUR	-	51	180,290,234	(180,290,234)	0	0	(180,290,234)	0
3050206	ALAT RUMAH TANGGA LAINNYA ( HOME USE )	-	325	2,010,808,634	(1,893,613,058)	(15,226,681)	0	(1,908,839,739)	101,968,895
3050299	ALAT RUMAH TANGGA LAINNYA	-	14	9,278,400	(9,278,400)	0	0	(9,278,400)	0
3060101	PERALATAN STUDIO AUDIO	-	81	1,575,651,746	(1,546,538,526)	14,322,280	0	(1,532,216,246)	43,435,500
3060102	PERALATAN STUDIO VIDEO DAN FILM	-	38	241,292,798	(225,497,798)	(4,790,000)	0	(230,287,798)	11,005,000
3060104	PERALATAN CETAK	-	3	4,950,000	(4,950,000)	0	0	(4,950,000)	0
3060199	ALAT STUDIO LAINNYA	-	1	7,250,000	(2,175,000)	(1,450,000)	0	(3,625,000)	3,625,000
3060201	ALAT KOMUNIKASI TELEPHONE	-	57	272,707,577	(269,542,177)	(3,165,400)	0	(272,707,577)	0
3060206	ALAT KOMUNIKASI SOSIAL	-	1	6,050,000	(6,050,000)	0	0	(6,050,000)	0
3060208	ALAT KOMUNIKASI KHUSUS	-	4	17,808,038	(17,808,038)	0	0	(17,808,038)	0
3060209	ALAT KOMUNIKASI DIGITAL DAN KONVENSIIONAL	-	1	51,000,000	(25,500,000)	(10,200,000)	0	(35,700,000)	15,300,000
3060304	PERALATAN PEMANCAR UHF	-	2	7,700,000	(1,925,000)	(770,000)	0	(2,695,000)	5,005,000

**LAPORAN PENYUSUTAN BARANG KUASA PENGGUNA  
INTRAKOMPTABEL  
RINCIAN PER SUB KELOMPOK BARANG  
UNTUK PERIODE YANG BERAKHIR 31 DESEMBER 2022 - AUDITED**

**UAPB : 004 BADAN PEMERIKSA KEUANGAN**  
**UAKPB : 003030 BPK PERWAKILAN PROVINSI DAERAH ISTIMEWA YOGYAKARTA**

Tgl Data : 14/04/23 12:00 PM  
Tgl Cetak : 14/04/23 1:45 PM  
Halaman : 2  
Kode Lap : lap\_bmn\_susut\_intra\_skel\_satker

AKUN NERACA/SUB KELOMPOK BARANG		SAT	SALDO 31 DESEMBER 2022 - AUDITED						
KODE	URAIAN		KUANTITAS	NILAI	AKUMULASI PENYUSUTAN				NILAI BUKU
					SALDO AWAL	BEBAN PENYUSUTAN	KOREKSI	TOTAL	
1	2	3	4	5	6	7	8	9=6+7+8	10=5-9
3060310	PERALATAN ANTENA SHF/PARABOLA	-	1	11,000,000	(11,000,000)	0	0	(11,000,000)	0
3060322	HUMIDITY CONTROL	-	1	57,750,000	(57,750,000)	0	0	(57,750,000)	0
3060323	PROGRAM INPUT EQUIPMENT	-	3	16,221,500	(12,120,425)	(1,140,075)	0	(13,260,500)	2,961,000
3060341	PERALATAN ANTENA PEMANCAR DAN PENERIMA UHF	-	1	4,100,000	(1,025,000)	(410,000)	0	(1,435,000)	2,665,000
3070101	ALAT KEDOKTERAN UMUM	-	21	112,223,103	(34,155,603)	(19,039,000)	0	(53,194,603)	59,028,500
3070104	ALAT KEDOKTERAN BEDAH	-	1	342,000	(342,000)	0	0	(342,000)	0
3070108	ALAT KEDOKTERAN BAGIAN PENYAKIT DALAM	-	2	2,580,900	(2,580,900)	0	0	(2,580,900)	0
3070199	ALAT KEDOKTERAN LAINNYA	-	1	10,500,000	0	(3,150,000)	0	(3,150,000)	7,350,000
3070205	ALAT KESEHATAN UMUM LAIN	-	1	753,000	(753,000)	0	0	(753,000)	0
3080106	ALAT LABORATORIUM BAHAN BANGUNAN KONSTRUKSI	-	3	117,117,000	(117,117,000)	0	0	(117,117,000)	0
3080111	ALAT LABORATORIUM UMUM	-	3	4,488,000	(3,646,500)	(561,000)	0	(4,207,500)	280,500
3080141	ALAT LABORATORIUM PERTANIAN	-	1	1,800,000	(1,687,500)	(112,500)	0	(1,800,000)	0
3080203	GENERAL LABORATORY TOOL	-	1	773,000	(360,735)	(51,534)	0	(412,269)	360,731
3080806	ALAT LABORATORIUM STANDARISASI KALIBRASI & INSTRUMENSTASI	-	1	1,105,000	(718,250)	(110,500)	0	(828,750)	276,250
3100101	KOMPUTER JARINGAN	-	1	244,420,000	(244,420,000)	0	0	(244,420,000)	0
3100102	PERSONAL KOMPUTER	-	147	2,376,475,311	(1,872,258,500)	(165,950,875)	0	(2,038,209,375)	338,265,936
3100202	PERALATAN MINI KOMPUTER	-	6	3,437,500	(3,437,500)	0	0	(3,437,500)	0
3100203	PERALATAN PERSONAL KOMPUTER	-	177	995,388,780	(751,383,905)	(34,933,750)	0	(786,317,655)	209,071,125
3100204	PERALATAN JARINGAN	-	41	930,737,971	(929,197,971)	(770,000)	0	(929,967,971)	770,000
3100299	PERALATAN KOMPUTER LAINNYA	-	3	9,750,000	(7,150,000)	(1,625,000)	0	(8,775,000)	975,000
3170124	MECHANICAL PROCES	-	1	12,325,000	(3,851,625)	(1,540,625)	0	(5,392,188)	6,932,812
3180102	RAMBU TIDAK BERSUAR	-	1	2,000,000	(1,857,143)	(142,857)	0	(2,000,000)	0
3190102	PERALATAN PERMAINAN	-	2	22,970,000	(19,141,667)	(3,828,333)	0	(22,970,000)	0
3190103	PERALATAN SENAM	-	1	1,490,000	(1,241,667)	(248,333)	0	(1,490,000)	0
3190106	PERALATAN OLAH RAGA LAINNYA	-	5	53,500,000	(25,383,335)	(17,833,333)	0	(43,216,668)	10,283,332
<b>133111</b>	<b>Gedung dan Bangunan</b>		<b>38</b>	<b>30,023,119,327</b>	<b>(6,219,921,320)</b>	<b>(1,348,614,004)</b>	<b>0</b>	<b>(7,568,535,324)</b>	<b>22,454,584,003</b>
4010101	BANGUNAN GEDUNG KANTOR	-	4	20,886,635,000	(4,660,336,796)	(1,004,034,475)	0	(5,664,371,271)	15,222,263,729
4010102	BANGUNAN GUDANG	-	1	272,111,000	(56,953,467)	(12,656,326)	0	(69,609,793)	202,501,207
4010104	BANGUNAN GEDUNG INSTALASI	-	1	95,970,000	(12,214,363)	(3,489,818)	0	(15,704,181)	80,265,819
4010108	BANGUNAN GEDUNG TEMPAT IBADAH	-	2	385,732,000	(63,820,629)	(14,182,362)	0	(78,002,991)	307,729,009
4010109	BANGUNAN GEDUNG TEMPAT PERTEMUAN	-	1	2,570,405,000	(550,801,071)	(122,400,238)	0	(673,201,309)	1,897,203,691
4010111	BANGUNAN GEDUNG TEMPAT OLAH RAGA	-	1	139,388,000	(17,740,289)	(5,068,654)	0	(22,808,943)	116,579,057
4010113	BANGUNAN GEDUNG UNTUK POS JAGA	-	5	391,380,000	(27,188,308)	(9,294,098)	0	(36,482,406)	354,897,594
4010133	BANGUNAN PARKIR	-	1	552,971,000	(70,378,126)	(20,108,036)	0	(90,486,162)	462,484,838
4010201	RUMAH NEGARA GOLONGAN I	-	13	2,607,844,000	(239,446,151)	(68,649,210)	0	(308,095,361)	2,299,748,639
4010202	RUMAH NEGARA GOLONGAN II	-	5	1,495,420,000	(438,873,823)	(66,034,135)	0	(504,907,958)	990,512,042
4040104	PAGAR	-	4	625,263,327	(82,168,297)	(22,696,652)	0	(104,864,949)	520,398,378

**LAPORAN PENYUSUTAN BARANG KUASA PENGGUNA  
INTRAKOMPTABEL  
RINCIAN PER SUB KELOMPOK BARANG  
UNTUK PERIODE YANG BERAKHIR 31 DESEMBER 2022 - AUDITED**

**UAPB : 004 BADAN PEMERIKSA KEUANGAN**  
**UAKPB : 003030 BPK PERWAKILAN PROVINSI DAERAH ISTIMEWA YOGYAKARTA**

Tgl Data : 14/04/23 12:00 PM  
Tgl Cetak : 14/04/23 1:45 PM  
Halaman : 3  
Kode Lap : lap\_bmn\_susut\_intra\_skel\_satker

AKUN NERACA/SUB KELOMPOK BARANG		SAT	SALDO 31 DESEMBER 2022 - AUDITED						
KODE	URAIAN		KUANTITAS	NILAI	AKUMULASI PENYUSUTAN				NILAI BUKU
					SALDO AWAL	BEBAN PENYUSUTAN	KOREKSI	TOTAL	
1	2	3	4	5	6	7	8	9=6+7+8	10=5-9
134112	Irigasi		5	153,533,000	(29,569,661)	(9,046,953)	0	(38,616,614)	114,916,386
5020699	BANGUNAN AIR BERSIH/AIR BAKU LAINNYA	-	5	153,533,000	(29,569,661)	(9,046,953)	0	(38,616,614)	114,916,386
134113	Jaringan		317	1,164,214,950	(666,832,085)	(64,190,270)	0	(731,022,355)	433,192,595
5031001	INSTALASI LAIN	-	314	753,927,925	(576,107,035)	(53,330,390)	0	(629,437,425)	124,490,500
5040299	JARINGAN LISTRIK LAINNYA	-	2	386,178,888	(79,273,686)	(9,654,473)	0	(88,928,159)	297,250,729
5040301	JARINGAN TELEPON DIATAS TANAH	-	1	24,108,137	(11,451,364)	(1,205,407)	0	(12,656,771)	11,451,366
135121	Aset Tetap Lainnya		5,795	373,150,681	(16,698,375)	(11,132,250)	0	(27,830,625)	345,320,056
6010101	BUKU	-	5,777	297,236,681	0	0	0	0	297,236,681
6010301	BAHAN KARTOGRAFI	-	5	96,000	0	0	0	0	96,000
6020101	ALAT MUSIK	-	8	69,729,000	(16,698,375)	(11,132,250)	0	(27,830,625)	41,898,375
6020102	LUKISAN	-	5	6,089,000	0	0	0	0	6,089,000
166112	Aset Tetap yang tidak digunakan dalam Operasi Pemerintahan		1	19,200,000	(31,583,000)	12,383,000	0	(19,200,000)	0
3020104	KENDARAAN BERMOTOR BERODA DUA	-	0	0	(12,383,000)	12,383,000	0	0	0
3060102	PERALATAN STUDIO VIDEO DAN FILM	-	1	19,200,000	(19,200,000)	0	0	(19,200,000)	0
<b>JUMLAH</b>			<b>36,146</b>	<b>229,834,599,844</b>	<b>(28,042,862,128)</b>	<b>(1,536,140,977)</b>	<b>0</b>	<b>(29,579,003,105)</b>	<b>200,255,596,739</b>



Lampiran 11

Laporan Penyusutan Barang  
Kuasa Pengguna Tahunan  
Ekstrakomptabel



**LAPORAN PENYUSUTAN BARANG KUASA PENGGUNA  
EKSTRAKOMPTABEL  
RINCIAN PER SUB KELOMPOK BARANG  
UNTUK PERIODE YANG BERAKHIR 31 DESEMBER 2022 - AUDITED**

**UAPB : 004 BADAN PEMERIKSA KEUANGAN**  
**UAKPB : 003030 BPK PERWAKILAN PROVINSI DAERAH ISTIMEWA YOGYAKARTA**

Tgl Data : 14/04/23 12:00 PM  
Tgl Cetak : 14/04/23 1:45 PM  
Halaman : 1  
Kode Lap : lap\_bmn\_susut\_ekstra\_skel\_satker

AKUN NERACA/SUB KELOMPOK BARANG		SAT	SALDO 31 DESEMBER 2022 - AUDITED						
KODE	URAIAN		KUANTITAS	NILAI	AKUMULASI PENYUSUTAN				NILAI BUKU
					SALDO AWAL	BEBAN PENYUSUTAN	KOREKSI	TOTAL	
1	2	3	4	5	6	7	8	9=6+7+8	10=5-9
<b>132111</b>	<b>Peralatan dan Mesin</b>		<b>181</b>	<b>60,822,900</b>	<b>(40,652,350)</b>	<b>(7,644,300)</b>	<b>0</b>	<b>(48,296,650)</b>	<b>12,526,250</b>
3030207	PERKAKAS BENGKEL KERJA	-	1	99,000	(99,000)	0	0	(99,000)	0
3030208	PERALATAN TUKANG BESI	-	2	302,000	(302,000)	0	0	(302,000)	0
3050102	MESIN HITUNG/MESIN JUMLAH	-	27	4,973,700	(4,973,700)	0	0	(4,973,700)	0
3050104	ALAT PENYIMPAN PERLENGKAPAN KANTOR	-	2	1,980,000	(990,000)	(396,000)	0	(1,386,000)	594,000
3050105	ALAT KANTOR LAINNYA	-	16	6,872,000	(4,610,000)	(819,000)	0	(5,429,000)	1,443,000
3050201	MEUBELAIR	-	2	1,980,000	(990,000)	(396,000)	0	(1,386,000)	594,000
3050202	ALAT PENGUKUR WAKTU	-	7	1,507,000	(1,313,000)	(77,600)	0	(1,390,600)	116,400
3050204	ALAT PENDINGIN	-	7	4,330,000	(2,412,500)	(767,000)	0	(3,179,500)	1,150,500
3050205	ALAT DAPUR	-	2	1,108,000	(610,500)	(199,000)	0	(809,500)	298,500
3050206	ALAT RUMAH TANGGA LAINNYA ( HOME USE )	-	16	5,113,500	(3,098,750)	(805,900)	0	(3,904,650)	1,208,850
3050299	ALAT RUMAH TANGGA LAINNYA	-	12	1,844,200	(1,844,200)	0	0	(1,844,200)	0
3060101	PERALATAN STUDIO AUDIO	-	6	3,222,500	(1,543,200)	(479,800)	0	(2,023,000)	1,199,500
3060199	ALAT STUDIO LAINNYA	-	2	1,265,000	(379,500)	(253,000)	0	(632,500)	632,500
3060201	ALAT KOMUNIKASI TELEPHONE	-	66	22,997,000	(14,932,000)	(3,226,000)	0	(18,158,000)	4,839,000
3070101	ALAT KEDOKTERAN UMUM	-	4	909,000	(909,000)	0	0	(909,000)	0
3100202	PERALATAN MINI KOMPUTER	-	4	1,100,000	(1,100,000)	0	0	(1,100,000)	0
3100203	PERALATAN PERSONAL KOMPUTER	-	1	900,000	(225,000)	(225,000)	0	(450,000)	450,000
3150205	SEPATU LAPANGAN	-	4	320,000	(320,000)	0	0	(320,000)	0
<b>133111</b>	<b>Gedung dan Bangunan</b>		<b>2</b>	<b>30,250,000</b>	<b>(907,500)</b>	<b>(605,000)</b>	<b>0</b>	<b>(1,512,500)</b>	<b>28,737,500</b>
4010102	BANGUNAN GUDANG	-	2	30,250,000	(907,500)	(605,000)	0	(1,512,500)	28,737,500
<b>JUMLAH</b>			<b>183</b>	<b>91,072,900</b>	<b>(41,559,850)</b>	<b>(8,249,300)</b>	<b>0</b>	<b>(49,809,150)</b>	<b>41,263,750</b>



Lampiran 18

Laporan Penyusutan Barang  
Kuasa Pengguna Tahunan  
Gabungan Intrakomptabel Ekstrakomptabel



**LAPORAN PENYUSUTAN BARANG KUASA PENGGUNA  
INTRAKOMPTABEL  
RINCIAN PER SUB KELOMPOK BARANG  
UNTUK PERIODE YANG BERAKHIR 31 DESEMBER 2022 - AUDITED**

**UAPB : 004 BADAN PEMERIKSA KEUANGAN**  
**UAKPB : 003030 BPK PERWAKILAN PROVINSI DAERAH ISTIMEWA YOGYAKARTA**

Tgl Data : 14/04/23 12:00 PM  
Tgl Cetak : 14/04/23 1:45 PM  
Halaman : 1  
Kode Lap : lap\_bmn\_susut\_intra\_skel\_satker

AKUN NERACA/SUB KELOMPOK BARANG		SAT	SALDO 31 DESEMBER 2022 - AUDITED						
KODE	URAIAN		KUANTITAS	NILAI	AKUMULASI PENYUSUTAN				NILAI BUKU
					SALDO AWAL	BEBAN PENYUSUTAN	KOREKSI	TOTAL	
1	2	3	4	5	6	7	8	9=6+7+8	10=5-9
<b>131111</b>	<b>Tanah</b>		<b>26,664</b>	<b>174,810,094,000</b>	<b>0</b>	<b>0</b>	<b>0</b>	<b>0</b>	<b>174,810,094,000</b>
2010101	TANAH BANGUNAN PERUMAHAN/G.TEMPAT TINGGAL	-	10,495	49,287,142,000	0	0	0	0	49,287,142,000
2010104	TANAH UNTUK BANGUNAN TEMPAT KERJA	-	16,169	125,522,952,000	0	0	0	0	125,522,952,000
<b>132111</b>	<b>Peralatan dan Mesin</b>		<b>3,326</b>	<b>23,291,287,886</b>	<b>(21,078,257,687)</b>	<b>(115,540,500)</b>	<b>0</b>	<b>(21,193,798,187)</b>	<b>2,097,489,699</b>
3010302	FEEDER	-	1	467,721,200	(467,721,200)	0	0	(467,721,200)	0
3010304	ELECTRIC GENERATING SET	-	3	1,308,600,600	(1,096,409,814)	(56,842,943)	0	(1,153,252,757)	155,347,843
3010305	POMPA	-	33	134,987,540	(134,987,540)	0	0	(134,987,540)	0
3020101	KENDARAAN DINAS BERMOTOR PERORANGAN	-	3	983,980,000	(449,698,573)	(140,568,573)	0	(590,267,146)	393,712,854
3020102	KENDARAAN BERMOTOR PENUMPANG	-	10	3,184,605,920	(2,968,020,207)	(129,457,143)	0	(3,097,477,350)	87,128,570
3020103	KENDARAAN BERMOTOR ANGKUTAN BARANG	-	2	168,000,000	(36,000,001)	(24,000,000)	0	(60,000,001)	107,999,999
3020104	KENDARAAN BERMOTOR BERODA DUA	-	9	145,106,000	(65,086,145)	(13,058,003)	0	(78,144,148)	66,961,852
3020201	KENDARAAN TAK BERMOTOR ANGKUTAN BARANG	-	3	2,025,000	(2,666,300)	641,300	0	(2,025,000)	0
3030101	PERKAKAS KONSTRUKSI LOGAM TERPASANG PADA PONDASI	-	1	1,365,000	(887,250)	(136,500)	0	(1,023,750)	341,250
3030205	PERKAKAS STANDARD (STANDARD TOOLS)	-	1	1,650,000	(1,650,000)	0	0	(1,650,000)	0
3030301	ALAT UKUR UNIVERSAL	-	4	45,012,000	(45,012,000)	0	0	(45,012,000)	0
3050101	MESIN KETIK	-	10	34,731,000	(34,731,000)	0	0	(34,731,000)	0
3050102	MESIN HITUNG/MESIN JUMLAH	-	5	37,091,000	(35,341,000)	(700,000)	0	(36,041,000)	1,050,000
3050103	ALAT REPRODUKSI (PENGGANDAAN)	-	10	109,161,500	(163,361,500)	54,200,000	0	(109,161,500)	0
3050104	ALAT PENYIMPAN PERLENGKAPAN KANTOR	-	439	1,339,262,352	(1,371,097,902)	40,072,300	0	(1,331,025,602)	8,236,750
3050105	ALAT KANTOR LAINNYA	-	189	1,074,399,741	(976,769,921)	(27,339,320)	0	(1,004,109,241)	70,290,500
3050199	ALAT KANTOR LAINNYA	-	1	80,775,468	(80,775,468)	0	0	(80,775,468)	0
3050201	MEUBELAIR	-	1,314	2,747,185,660	(2,898,813,862)	319,150,500	0	(2,579,663,362)	167,522,298
3050202	ALAT PENGUKUR WAKTU	-	18	7,959,000	(7,959,000)	0	0	(7,959,000)	0
3050203	ALAT PEMBERSIH	-	19	79,177,000	(107,537,000)	34,344,000	0	(73,193,000)	5,984,000
3050204	ALAT PENDINGIN	-	247	1,960,456,413	(1,847,983,609)	100,881,398	0	(1,747,102,211)	213,354,202
3050205	ALAT DAPUR	-	51	180,290,234	(180,290,234)	0	0	(180,290,234)	0
3050206	ALAT RUMAH TANGGA LAINNYA ( HOME USE )	-	325	2,010,808,634	(1,893,613,058)	(15,226,681)	0	(1,908,839,739)	101,968,895
3050299	ALAT RUMAH TANGGA LAINNYA	-	14	9,278,400	(9,278,400)	0	0	(9,278,400)	0
3060101	PERALATAN STUDIO AUDIO	-	81	1,575,651,746	(1,546,538,526)	14,322,280	0	(1,532,216,246)	43,435,500
3060102	PERALATAN STUDIO VIDEO DAN FILM	-	38	241,292,798	(225,497,798)	(4,790,000)	0	(230,287,798)	11,005,000
3060104	PERALATAN CETAK	-	3	4,950,000	(4,950,000)	0	0	(4,950,000)	0
3060199	ALAT STUDIO LAINNYA	-	1	7,250,000	(2,175,000)	(1,450,000)	0	(3,625,000)	3,625,000
3060201	ALAT KOMUNIKASI TELEPHONE	-	57	272,707,577	(269,542,177)	(3,165,400)	0	(272,707,577)	0
3060206	ALAT KOMUNIKASI SOSIAL	-	1	6,050,000	(6,050,000)	0	0	(6,050,000)	0
3060208	ALAT KOMUNIKASI KHUSUS	-	4	17,808,038	(17,808,038)	0	0	(17,808,038)	0
3060209	ALAT KOMUNIKASI DIGITAL DAN KONVENSIIONAL	-	1	51,000,000	(25,500,000)	(10,200,000)	0	(35,700,000)	15,300,000
3060304	PERALATAN PEMANCAR UHF	-	2	7,700,000	(1,925,000)	(770,000)	0	(2,695,000)	5,005,000



**LAPORAN PENYUSUTAN BARANG KUASA PENGGUNA  
INTRAKOMPTABEL  
RINCIAN PER SUB KELOMPOK BARANG  
UNTUK PERIODE YANG BERAKHIR 31 DESEMBER 2022 - AUDITED**

**UAPB : 004 BADAN PEMERIKSA KEUANGAN**  
**UAKPB : 003030 BPK PERWAKILAN PROVINSI DAERAH ISTIMEWA YOGYAKARTA**

Tgl Data : 14/04/23 12:00 PM  
Tgl Cetak : 14/04/23 1:45 PM  
Halaman : 2  
Kode Lap : lap\_bmn\_susut\_intra\_skel\_satker

AKUN NERACA/SUB KELOMPOK BARANG		SAT	SALDO 31 DESEMBER 2022 - AUDITED						
KODE	URAIAN		KUANTITAS	NILAI	AKUMULASI PENYUSUTAN				NILAI BUKU
					SALDO AWAL	BEBAN PENYUSUTAN	KOREKSI	TOTAL	
1	2	3	4	5	6	7	8	9=6+7+8	10=5-9
3060310	PERALATAN ANTENA SHF/PARABOLA	-	1	11,000,000	(11,000,000)	0	0	(11,000,000)	0
3060322	HUMIDITY CONTROL	-	1	57,750,000	(57,750,000)	0	0	(57,750,000)	0
3060323	PROGRAM INPUT EQUIPMENT	-	3	16,221,500	(12,120,425)	(1,140,075)	0	(13,260,500)	2,961,000
3060341	PERALATAN ANTENA PEMANCAR DAN PENERIMA UHF	-	1	4,100,000	(1,025,000)	(410,000)	0	(1,435,000)	2,665,000
3070101	ALAT KEDOKTERAN UMUM	-	21	112,223,103	(34,155,603)	(19,039,000)	0	(53,194,603)	59,028,500
3070104	ALAT KEDOKTERAN BEDAH	-	1	342,000	(342,000)	0	0	(342,000)	0
3070108	ALAT KEDOKTERAN BAGIAN PENYAKIT DALAM	-	2	2,580,900	(2,580,900)	0	0	(2,580,900)	0
3070199	ALAT KEDOKTERAN LAINNYA	-	1	10,500,000	0	(3,150,000)	0	(3,150,000)	7,350,000
3070205	ALAT KESEHATAN UMUM LAIN	-	1	753,000	(753,000)	0	0	(753,000)	0
3080106	ALAT LABORATORIUM BAHAN BANGUNAN KONSTRUKSI	-	3	117,117,000	(117,117,000)	0	0	(117,117,000)	0
3080111	ALAT LABORATORIUM UMUM	-	3	4,488,000	(3,646,500)	(561,000)	0	(4,207,500)	280,500
3080141	ALAT LABORATORIUM PERTANIAN	-	1	1,800,000	(1,687,500)	(112,500)	0	(1,800,000)	0
3080203	GENERAL LABORATORY TOOL	-	1	773,000	(360,735)	(51,534)	0	(412,269)	360,731
3080806	ALAT LABORATORIUM STANDARISASI KALIBRASI & INSTRUMENSTASI	-	1	1,105,000	(718,250)	(110,500)	0	(828,750)	276,250
3100101	KOMPUTER JARINGAN	-	1	244,420,000	(244,420,000)	0	0	(244,420,000)	0
3100102	PERSONAL KOMPUTER	-	147	2,376,475,311	(1,872,258,500)	(165,950,875)	0	(2,038,209,375)	338,265,936
3100202	PERALATAN MINI KOMPUTER	-	6	3,437,500	(3,437,500)	0	0	(3,437,500)	0
3100203	PERALATAN PERSONAL KOMPUTER	-	177	995,388,780	(751,383,905)	(34,933,750)	0	(786,317,655)	209,071,125
3100204	PERALATAN JARINGAN	-	41	930,737,971	(929,197,971)	(770,000)	0	(929,967,971)	770,000
3100299	PERALATAN KOMPUTER LAINNYA	-	3	9,750,000	(7,150,000)	(1,625,000)	0	(8,775,000)	975,000
3170124	MECHANICAL PROCES	-	1	12,325,000	(3,851,625)	(1,540,625)	0	(5,392,188)	6,932,812
3180102	RAMBU TIDAK BERSUAR	-	1	2,000,000	(1,857,143)	(142,857)	0	(2,000,000)	0
3190102	PERALATAN PERMAINAN	-	2	22,970,000	(19,141,667)	(3,828,333)	0	(22,970,000)	0
3190103	PERALATAN SENAM	-	1	1,490,000	(1,241,667)	(248,333)	0	(1,490,000)	0
3190106	PERALATAN OLAH RAGA LAINNYA	-	5	53,500,000	(25,383,335)	(17,833,333)	0	(43,216,668)	10,283,332
<b>133111</b>	<b>Gedung dan Bangunan</b>		<b>38</b>	<b>30,023,119,327</b>	<b>(6,219,921,320)</b>	<b>(1,348,614,004)</b>	<b>0</b>	<b>(7,568,535,324)</b>	<b>22,454,584,003</b>
4010101	BANGUNAN GEDUNG KANTOR	-	4	20,886,635,000	(4,660,336,796)	(1,004,034,475)	0	(5,664,371,271)	15,222,263,729
4010102	BANGUNAN GUDANG	-	1	272,111,000	(56,953,467)	(12,656,326)	0	(69,609,793)	202,501,207
4010104	BANGUNAN GEDUNG INSTALASI	-	1	95,970,000	(12,214,363)	(3,489,818)	0	(15,704,181)	80,265,819
4010108	BANGUNAN GEDUNG TEMPAT IBADAH	-	2	385,732,000	(63,820,629)	(14,182,362)	0	(78,002,991)	307,729,009
4010109	BANGUNAN GEDUNG TEMPAT PERTEMUAN	-	1	2,570,405,000	(550,801,071)	(122,400,238)	0	(673,201,309)	1,897,203,691
4010111	BANGUNAN GEDUNG TEMPAT OLAH RAGA	-	1	139,388,000	(17,740,289)	(5,068,654)	0	(22,808,943)	116,579,057
4010113	BANGUNAN GEDUNG UNTUK POS JAGA	-	5	391,380,000	(27,188,308)	(9,294,098)	0	(36,482,406)	354,897,594
4010133	BANGUNAN PARKIR	-	1	552,971,000	(70,378,126)	(20,108,036)	0	(90,486,162)	462,484,838
4010201	RUMAH NEGARA GOLONGAN I	-	13	2,607,844,000	(239,446,151)	(68,649,210)	0	(308,095,361)	2,299,748,639
4010202	RUMAH NEGARA GOLONGAN II	-	5	1,495,420,000	(438,873,823)	(66,034,135)	0	(504,907,958)	990,512,042
4040104	PAGAR	-	4	625,263,327	(82,168,297)	(22,696,652)	0	(104,864,949)	520,398,378

**LAPORAN PENYUSUTAN BARANG KUASA PENGGUNA  
INTRAKOMPTABEL  
RINCIAN PER SUB KELOMPOK BARANG  
UNTUK PERIODE YANG BERAKHIR 31 DESEMBER 2022 - AUDITED**

**UAPB : 004 BADAN PEMERIKSA KEUANGAN**  
**UAKPB : 003030 BPK PERWAKILAN PROVINSI DAERAH ISTIMEWA YOGYAKARTA**

Tgl Data : 14/04/23 12:00 PM  
Tgl Cetak : 14/04/23 1:45 PM  
Halaman : 3  
Kode Lap : lap\_bmn\_susut\_intra\_skel\_satker

AKUN NERACA/SUB KELOMPOK BARANG		SAT	SALDO 31 DESEMBER 2022 - AUDITED						
KODE	URAIAN		KUANTITAS	NILAI	AKUMULASI PENYUSUTAN				NILAI BUKU
					SALDO AWAL	BEBAN PENYUSUTAN	KOREKSI	TOTAL	
1	2	3	4	5	6	7	8	9=6+7+8	10=5-9
134112	Irigasi		5	153,533,000	(29,569,661)	(9,046,953)	0	(38,616,614)	114,916,386
5020699	BANGUNAN AIR BERSIH/AIR BAKU LAINNYA	-	5	153,533,000	(29,569,661)	(9,046,953)	0	(38,616,614)	114,916,386
134113	Jaringan		317	1,164,214,950	(666,832,085)	(64,190,270)	0	(731,022,355)	433,192,595
5031001	INSTALASI LAIN	-	314	753,927,925	(576,107,035)	(53,330,390)	0	(629,437,425)	124,490,500
5040299	JARINGAN LISTRIK LAINNYA	-	2	386,178,888	(79,273,686)	(9,654,473)	0	(88,928,159)	297,250,729
5040301	JARINGAN TELEPON DIATAS TANAH	-	1	24,108,137	(11,451,364)	(1,205,407)	0	(12,656,771)	11,451,366
135121	Aset Tetap Lainnya		5,795	373,150,681	(16,698,375)	(11,132,250)	0	(27,830,625)	345,320,056
6010101	BUKU	-	5,777	297,236,681	0	0	0	0	297,236,681
6010301	BAHAN KARTOGRAFI	-	5	96,000	0	0	0	0	96,000
6020101	ALAT MUSIK	-	8	69,729,000	(16,698,375)	(11,132,250)	0	(27,830,625)	41,898,375
6020102	LUKISAN	-	5	6,089,000	0	0	0	0	6,089,000
166112	Aset Tetap yang tidak digunakan dalam Operasi Pemerintahan		1	19,200,000	(31,583,000)	12,383,000	0	(19,200,000)	0
3020104	KENDARAAN BERMOTOR BERODA DUA	-	0	0	(12,383,000)	12,383,000	0	0	0
3060102	PERALATAN STUDIO VIDEO DAN FILM	-	1	19,200,000	(19,200,000)	0	0	(19,200,000)	0
<b>JUMLAH</b>			<b>36,146</b>	<b>229,834,599,844</b>	<b>(28,042,862,128)</b>	<b>(1,536,140,977)</b>	<b>0</b>	<b>(29,579,003,105)</b>	<b>200,255,596,739</b>

Yogyakarta, 17 April 2023  
Penanggung Jawab UAPB



**LAPORAN PENYUSUTAN BARANG KUASA PENGGUNA  
EKSTRAKOMPTABEL  
RINCIAN PER SUB KELOMPOK BARANG  
UNTUK PERIODE YANG BERAKHIR 31 DESEMBER 2022 - AUDITED**

**UAPB : 004 BADAN PEMERIKSA KEUANGAN**  
**UAKPB : 003030 BPK PERWAKILAN PROVINSI DAERAH ISTIMEWA YOGYAKARTA**

Tgl Data : 14/04/23 12:00 PM  
Tgl Cetak : 14/04/23 1:45 PM  
Halaman : 1  
Kode Lap : lap\_bmn\_susut\_ekstra\_skel\_satker

AKUN NERACA/SUB KELOMPOK BARANG		SAT	SALDO 31 DESEMBER 2022 - AUDITED						
KODE	URAIAN		KUANTITAS	NILAI	AKUMULASI PENYUSUTAN				NILAI BUKU
					SALDO AWAL	BEBAN PENYUSUTAN	KOREKSI	TOTAL	
1	2	3	4	5	6	7	8	9=6+7+8	10=5-9
<b>132111</b>	<b>Peralatan dan Mesin</b>		<b>181</b>	<b>60,822,900</b>	<b>(40,652,350)</b>	<b>(7,644,300)</b>	<b>0</b>	<b>(48,296,650)</b>	<b>12,526,250</b>
3030207	PERKAKAS BENGKEL KERJA	-	1	99,000	(99,000)	0	0	(99,000)	0
3030208	PERALATAN TUKANG BESI	-	2	302,000	(302,000)	0	0	(302,000)	0
3050102	MESIN HITUNG/MESIN JUMLAH	-	27	4,973,700	(4,973,700)	0	0	(4,973,700)	0
3050104	ALAT PENYIMPAN PERLENGKAPAN KANTOR	-	2	1,980,000	(990,000)	(396,000)	0	(1,386,000)	594,000
3050105	ALAT KANTOR LAINNYA	-	16	6,872,000	(4,610,000)	(819,000)	0	(5,429,000)	1,443,000
3050201	MEUBELAIR	-	2	1,980,000	(990,000)	(396,000)	0	(1,386,000)	594,000
3050202	ALAT PENGUKUR WAKTU	-	7	1,507,000	(1,313,000)	(77,600)	0	(1,390,600)	116,400
3050204	ALAT PENDINGIN	-	7	4,330,000	(2,412,500)	(767,000)	0	(3,179,500)	1,150,500
3050205	ALAT DAPUR	-	2	1,108,000	(610,500)	(199,000)	0	(809,500)	298,500
3050206	ALAT RUMAH TANGGA LAINNYA ( HOME USE )	-	16	5,113,500	(3,098,750)	(805,900)	0	(3,904,650)	1,208,850
3050299	ALAT RUMAH TANGGA LAINNYA	-	12	1,844,200	(1,844,200)	0	0	(1,844,200)	0
3060101	PERALATAN STUDIO AUDIO	-	6	3,222,500	(1,543,200)	(479,800)	0	(2,023,000)	1,199,500
3060199	ALAT STUDIO LAINNYA	-	2	1,265,000	(379,500)	(253,000)	0	(632,500)	632,500
3060201	ALAT KOMUNIKASI TELEPHONE	-	66	22,997,000	(14,932,000)	(3,226,000)	0	(18,158,000)	4,839,000
3070101	ALAT KEDOKTERAN UMUM	-	4	909,000	(909,000)	0	0	(909,000)	0
3100202	PERALATAN MINI KOMPUTER	-	4	1,100,000	(1,100,000)	0	0	(1,100,000)	0
3100203	PERALATAN PERSONAL KOMPUTER	-	1	900,000	(225,000)	(225,000)	0	(450,000)	450,000
3150205	SEPATU LAPANGAN	-	4	320,000	(320,000)	0	0	(320,000)	0
<b>133111</b>	<b>Gedung dan Bangunan</b>		<b>2</b>	<b>30,250,000</b>	<b>(907,500)</b>	<b>(605,000)</b>	<b>0</b>	<b>(1,512,500)</b>	<b>28,737,500</b>
4010102	BANGUNAN GUDANG	-	2	30,250,000	(907,500)	(605,000)	0	(1,512,500)	28,737,500
<b>JUMLAH</b>			<b>183</b>	<b>91,072,900</b>	<b>(41,559,850)</b>	<b>(8,249,300)</b>	<b>0</b>	<b>(49,809,150)</b>	<b>41,263,750</b>

Yogyakarta, 17 April 2023  
Penanggung Jawab UAKPB  
Kepala Perwakilan  
**Widhi Widaya**  
196908041997081005



Lampiran 19

Laporan Amortisasi  
Barang Kuasa Pengguna Tahunan  
Aset Tak Berwujud



**LAPORAN AMORTISASI BARANG KUASA PENGGUNA  
ASET TAK BERWUJUD  
RINCIAN PER SUB KELOMPOK BARANG  
UNTUK PERIODE YANG BERAKHIR 31 DESEMBER 2022 - AUDITED**

**UAPA : 004                      BADAN PEMERIKSA KEUANGAN**  
**UAKPB : 003030                BPK PERWAKILAN PROVINSI DAERAH ISTIMEWA YOGYAKARTA**

Tgl Data : 14/04/23 12:00 PM  
Tanggal : 14/04/23 1:45 PM  
Halaman : 1  
Kode Lap : lap\_bmn\_amor\_skel\_satker

AKUN NERACA/SUB KELOMPOK BARANG		SAT	SALDO 31 DESEMBER 2022 - AUDITED						
KODE	URAIAN		KUANTITAS	NILAI	SALDO AWAL AKUMULASI AMORTISASI	BEBAN AMORTISASI	AKUMULASI AMORTISASI	TOTAL AKUMULASI AMORTISASI	NILAI BUKU
1	2	3	4	5	6	7	8	9=7+8	10=5-9
<b>162151</b>	<b>Software</b>		<b>5</b>	<b>433,368,284</b>	<b>(433,368,284)</b>	<b>0</b>	<b>0</b>	<b>(433,368,284)</b>	<b>0</b>
8010101	ASET TAK BERWUJUD	null	5	433,368,284	(433,368,284)	0	0	(433,368,284)	0
<b>162161</b>	<b>Lisensi</b>		<b>26</b>	<b>126,756,454</b>	<b>(100,889,234)</b>	<b>(9,592,720)</b>	<b>0</b>	<b>(110,481,954)</b>	<b>16,274,500</b>
8010101	ASET TAK BERWUJUD	null	26	126,756,454	(100,889,234)	(9,592,720)	0	(110,481,954)	16,274,500
<b>JUMLAH</b>			<b>31</b>	<b>560,124,738</b>	<b>(534,257,518)</b>	<b>(9,592,720)</b>	<b>0</b>	<b>(543,850,238)</b>	<b>16,274,500</b>

# Lampiran 20

Laporan Barang Hilang



**DAFTAR BMN HILANG YANG SUDAH DIUSULKAN KE PENGELOLA  
UNTUK PERIODE YANG BERAKHIR 31 DESEMBER 2022 - AUDITED**

NAMA UAKPB : BPK PERWAKILAN PROVINSI DAERAH ISTIMEWA YOGYAKARTA  
KODE UAKPB : 003030

TANGGAL : 14-04-2023  
Kode LAP : daftar\_bmn\_dbh  
HALAMAN : 1 dari 1

NO	KODE BARANG	NUP	NAMA BARANG	IDENTITAS BARANG			RUPIAH
				MERK/TIPE	NO DOKUMEN	TGL DOK	
Tidak ada data							
JUMLAH							

YOGYAKARTA, 14 APRIL 2023  
PENANGGUNG JAWAB UAKPB



# Lampiran 21

Laporan Barang Rusak Berat





**DAFTAR BMN RUSAK BERAT YANG SUDAH DIUSULKAN KE PENGELOLA  
UNTUK PERIODE YANG BERAKHIR 31 DESEMBER 2022 - AUDITED**

NAMA UAKPB : BPK PERWAKILAN PROVINSI DAERAH ISTIMEWA YOGYAKARTA  
KODE UAKPB : 003030

TANGGAL : 14-04-2023  
Kode LAP : daftar\_bmn\_dbr  
HALAMAN : 1 dari 1

NO	KODE BARANG	NUP	NAMA BARANG	IDENTITAS BARANG			RUPIAH
				MERK/TIPE	NO DOKUMEN	TGL DOK	
Tidak ada data							
JUMLAH							

YOGYAKARTA, 14 APRIL 2023

PENANGGUNG JAWAB UAKPB

Kepala Perwakilan



Widhi Widayat

NIP. 196908041097031005

# Lampiran 22

Laporan Kondisi Barang



**DAFTAR BMN RUSAK BERAT YANG SUDAH DIUSULKAN KE PENGELOLA  
UNTUK PERIODE YANG BERAKHIR 31 DESEMBER 2022 - AUDITED**

NAMA UAKPB : BPK PERWAKILAN PROVINSI DAERAH ISTIMEWA YOGYAKARTA  
KODE UAKPB : 003030

TANGGAL : 14-04-2023  
Kode LAP : daftar\_bmn\_dbr  
HALAMAN : 1 dari 1

NO	KODE BARANG	NUP	NAMA BARANG	IDENTITAS BARANG			RUPIAH
				MERK/TIPE	NO DOKUMEN	TGL DOK	
Tidak ada data							
JUMLAH							

YOGYAKARTA, 14 APRIL 2023  
PENANGGUNG JAWAB UAKPB  
Kepala Perwakilan



NIP. 196908041997031005

# Lampiran 23

Berita Acara Stock Opname Persediaan



**BERITA ACARA**  
**PEMERIKSAAN FISIK BARANG PERSEDIAAN**  
**NOMOR: 02/BA-Poli/Stock Opname/12/2022**

Pada hari ini Jumat, tanggal 30 bulan Desember tahun 2022, kami yang bertandatangan di bawah ini:

- I. Nama : dr. Agustina Setia Ningsih  
NIP : H04000028  
Unit Kerja : SDM
- II. Nama : Atik Sulistiarini  
NIP : H04000006  
Unit Kerja : SDM

Telah melakukan pemeriksaan fisik barang persediaan di lingkungan satuan kerja BPK Perwakilan Provinsi DIY (004.01.0400.003030.002 KD) sebagaimana yang telah diamanatkan dalam Standar Akuntansi Pemerintahan (SAP), Peraturan Menteri Keuangan dan Peraturan Direktur Jenderal Perbendaharaan. (hasil pemeriksaan fisik terlampir)

Hasil pemeriksaan fisik akan digunakan sebagai dasar /bahan untuk penyusunan Laporan Barang Milik Negara tingkat satuan kerja BPK Perwakilan Provinsi DIY dan tingkat Eselon I serta Lembaga Badan Pemeriksa Keuangan Republik Indonesia.

Demikian berita acara ini dibuat, apabila dikemudian hari terdapat kekeliruan akan dilakukan perbaikan sebagaimana mestinya.

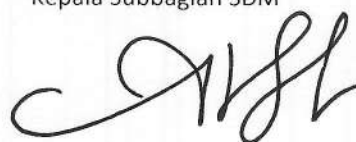
Petugas Pemeriksa Fisik,

Petugas I



Nama : dr. Agustina Setia Ningsih  
NIP. H04000028

Mengetahui,  
Kepala Subbagian SDM



Nama : Angga Saputra  
NIP. 198702172010051001

Petugas II



Nama: Atik Sulistiarini  
NIP. H04000006

Lampiran Berita Acara  
 Pemeriksaan Fisik Barang Persediaan  
 Nomor : 02/BA-Poli/Stock Opname/12/2022  
 Tanggal: 31 Desember 2022

No	Kode Barang	Nama Barang	Kuantitas	Kondisi
1	2	3	4	5
15	1010401002000229	Acyclovir 400mg	50	Baik
35	1010401002000367	Alkohol swab sensi	1	Baik
8	1010401002000009	Allopurinol 100 mg	10	Baik
36	1010401002000368	Alpara	90	Baik
20	1010401002000261	Amlodipine generik	100	Baik
34	1010401002000365	Anoxi plus	12	Baik
18	1010401002000245	Antiza Dragee	380	Baik
24	1010401002000300	Betahistin	20	Baik
45	1010401999000005	Blood Lancet 100's	1	Baik
11	1010401002000127	Buscopan	30	Baik
5	1010401001000041	Cendo Xitrol Sachet	26	Baik
14	1010401002000210	Cetinal	20	Baik
41	1010401005000010	Conterpain 5 gr	3	Baik
17	1010401002000244	Crofed	100	Baik
1	1010314002000006	Demacolin tablet	40	Baik
23	1010401002000296	Dermacolin	60	Baik
40	1010401002000380	Diapet	50	Baik
33	1010401002000358	Disflatyl 40mg	50	Baik
38	1010401002000373	Ester C 1000mg	1	Baik
31	1010401002000344	Ester c holisticare	90	Baik
13	1010401002000201	Fenatic	50	Baik
9	1010401002000045	FG Troches	250	Baik
25	1010401002000300	Finefask	290	Baik
46	1010401999000009	Hansaplast transparan	85	Baik
44	1010401005000023	Hidrokortison cr	6	Baik
22	1010401002000284	Ibuprofen 400	100	Baik
2	1010401001000012	Insto Tetes mata	14	Baik
7	1010401001000106	Lyters Minidose	19	Baik
3	1010401001000013	Minyak Kayu Putih	20	Baik
26	1010401002000305	Neuromed 5000	170	Baik
37	1010401002000369	Nutrafor chol	20	Baik
27	1010401002000306	Otsgen	65	Baik
32	1010401002000345	Pantoprazole 40	140	Baik
10	1010401002000079	Paracetamol 500 mg	110	Baik
19	1010401002000251	Ponalar 500 mg	420	Baik
47	1010401999000024	Pot Salep	10	Baik
30	1010401002000315	Profim	70	Baik
28	1010401002000308	Prolon 4mg	120	Baik
4	1010401001000017	Rivanol	1	Baik
12	1010401002000186	Staforin	50	Baik
48	1010401999000049	Stik asam urat	2	Baik
49	1010401999000050	Stik Gula Darah	1	Baik
50	1010401999000051	Stik Kolesterol	2	Baik
42	1010401005000016	Thromeco salep	2	Baik
6	1010401001000067	Tolak Angin	26	Baik
21	1010401002000274	Truvaz 10 mg	50	Baik

39	1010401002000379	Vit A ipi	3	Baik
43	1010401005000018	Voltadek	2	Baik
29	1010401002000309	Volten	120	Baik
16	1010401002000243	Zegavit	48	Baik
<b>Total</b>			<b>290</b>	

Petugas Pemeriksa Fisik,

Mengetahui,  
Kepala Subbagian SDM

Petugas I



Nama : dr. Agustina Setia Ningsih  
NIP. H04000028



Nama : Angga Saputra  
NIP.198702172010051001

Petugas II



Nama: Atik Sulistiarini  
NIP. H04000006

**BERITA ACARA**  
**PEMERIKSAAN FISIK BARANG PERSEDIAAN**  
**NOMOR: 02 /BA-Atk/Stock Opname/12/2022**

Pada hari ini Sabtu tanggal Tiga Puluh Satu bulan Desember tahun Dua Ribu Dua Puluh Dua (31-12-2022), kami yang bertandatangan di bawah ini:

Nama : Istriono  
NIP : 19820906 200910 1 001  
Unit Kerja : Subbagian Umum dan TI

Telah melakukan pemeriksaan fisik barang persediaan di lingkungan satuan kerja BPK Perwakilan Provinsi DIY (004.01.0400.003030.001 KD) sebagaimana yang telah diamanatkan dalam Standar Akuntansi Pemerintahan (SAP), Peraturan Menteri Keuangan dan Peraturan Direktur Jenderal Perbendaharaan. (hasil pemeriksaan fisik terlampir)

Hasil pemeriksaan fisik akan digunakan sebagai dasar /bahan untuk penyusunan Laporan Barang Milik Negara tingkat satuan kerja BPK Perwakilan Provinsi DIY dan tingkat Eselon I dan Lembaga Badan Pemeriksa Keuangan Republik Indonesia.


Demikian berita acara ini dibuat, apabila dikemudian hari terdapat kekeliruan akan dilakukan perbaikan sebagaimana mestinya.

Petugas Pemeriksa Fisik,



Nama : Istriono  
NIP.198209062009101001

Mengetahui,  
Kepala Subbagian Umum dan TI



Nama : Martin Ricardo Ferdinandus  
NIP. 196704262000031001



Lampiran Berita Acara  
 Pemeriksaan Fisik Barang Persediaan  
 Nomor: 02 /BA-Atk/Stock Opname/12/2022  
 Tanggal: 31 Desember 2022

No	Kode Barang	Nama Barang	Kuantitas	Kondisi
1	2	3	4	7
1	1010301001000033	Bolpoin Sarasa Clip Sebra 1,0	38	Baik
2	1010301001000059	Pensil 2B Faber Castel	6	Baik
3	1010301003000018	Paper Clip No.3	120	Baik
4	1010301005000011	Buku Kwarto isi 50	85	Baik
5	1010301006000004	Kardus Arsip	430	Baik
6	1010301006000032	Map Kancing Inter-X	30	Baik
7	1010301006000033	Ordner Folio Tipis	5	Baik
8	1010301006000085	Stopmap batik berlogo BPK-RI	360	Baik
9	1010301999000035	Papan Akrelis Ukuran Folio (F4)	25	Baik
10	1010301999000042	Pos ID SIGN HERE	35	Baik
11	1010301999000115	Papaerbag Berlogo BPK-RI	406	Baik
12	1010302004000004	Amplop Kop Coklat Kabinet	40	Baik
13	1010302004000029	Amplop dan Blangko undangan berlogo BPK-RI	250	Baik
14	1010302999000040	Blangko Surat Izin Keluar Kantor	20	Baik
15	1010302999000042	Blangko Bon Permintaan Barang Persediaan	78	Baik
16	1010302999000043	Blangko Peminjaman Barang	4	Baik
17	1010302999000045	Blangko Surat izin (tidak Masuk Kantor)	34	Baik
18	1010305002000015	Tissue Wastafle (refill)	696	Baik
19	1010305009000116	Gelas Goblet logo	48	Baik
20	1010399999000025	Kupon Pertamina(Roda Empat)	506	Baik
21	1010399999000026	Kupon Pertamina(Roda Dua)	113	Baik
22	1010399999000027	Solar untuk Genset Perwakilan	75	Baik
23	1010399999000032	Dexlite 100	114	Baik
<b>Total</b>			<b>3518</b>	

keterangan

- 1 : diisi nomor urut
- 2 : diisi kode barang (sesuai dengan aplikasi)
- 3 : diisi nama barang hasil pemeriksaan fisik
- 4 : diisi jumlah barang hasil pemeriksaan fisik
- 5 : diisi kondisi barang hasil pemeriksaan fisik, yang terdiri dari: BAIK, RUSAK, USANG


Petugas Pemeriksa Fisik,

Petugas



Nama : Istriono  
 NIP.198209062009101001

Mengetahui,  
 Kepala Subbagian Umum dan TI



Nama : Martin Ricardo Ferdinandus  
 NIP. 196704262000031001

**BERITA ACARA**  
**PEMERIKSAAN FISIK BARANG PERSEDIAAN**  
**NOMOR: 02/BA-TI/Stock Opname/12/2022**

Pada hari ini Sabtu tanggal Tiga Puluh Satu bulan Desember tahun Dua Ribu Dua Puluh Dua ( 31-12-2022), kami yang bertandatangan di bawah ini:

I. Nama : Putri Fahrul Nisya Ramayani  
NIP : 199404042020122004  
Unit Kerja : Subbagian Umum dan TI

II. Nama : Eko Nur Arif Iswianto  
NIP : 199306252022031001  
Unit Kerja : Subbagian Umum dan TI

Telah melakukan pemeriksaan fisik barang persediaan di lingkungan satuan kerja BPK Perwakilan Provinsi DIY (004.01.0400.003030.002 KD) sebagaimana yang telah diamanatkan dalam Standar Akuntansi Pemerintahan (SAP), Peraturan Menteri Keuangan dan Peraturan Direktur Jenderal Perbendaharaan. (hasil pemeriksaan fisik terlampir)

Hasil pemeriksaan fisik akan digunakan sebagai dasar /bahan untuk penyusunan Laporan Barang Milik Negara tingkat satuan kerja **BPK Perwakilan Provinsi DIY** dan tingkat Eselon I serta Lembaga Badan Pemeriksa Keuangan Republik Indonesia.

Demikian berita acara ini dibuat, apabila dikemudian hari terdapat kekeliruan akan dilakukan perbaikan sebagaimana mestinya.

Petugas Pemeriksa Fisik,

Mengetahui,

Petugas I

Kepala Subbagian Umum Dan TI



Nama : Martin R. Ferdinandus  
NIP. 196704262000031001

Nama : Putri Fahrul Nisya Ramayani  
NIP. 199404042020122004

Petugas II



Nama: Eko Nur Arif Iswianto  
NIP. 199306252022031001

No	Kode Barang	Nama Barang	Kuantitas	Kondisi
1	2	3	4	7
1	1010304004000030	Toner HP LaserJet P1505 (36A)--ori	2	Baik
2	1010304004000054	Toner 85 A (Ori)	1	Baik
3	1010304004000055	Toner 85 A (Isi Ulang)	5	Baik
4	1010304004000066	Toner 85A (Premium)	12	Baik
5	1010304004000099	Toner HP Laserjet Q2612A	1	Baik
6	1010304004000101	Toner Xerox 3220	7	Baik
7	1010304004000102	Toner Panasonic KX-FA 83E	2	Baik
8	1010304004000119	Toner HP Pro 400 Cyan	1	Baik
9	1010304004000120	Toner HP Pro 400 Magenta	1	Baik
10	1010304004000121	Toner HP Pro 400 Yellow	2	Baik
11	1010304004000130	Toner Panasonic 84E	2	Baik
12	1010304004000131	original Catridge canon 810 black	4	Baik
13	1010304004000132	original Catridge canon 811 colour	5	Baik
14	1010304004000133	Toner 36A(isi Ulang)	4	Baik
15	1010304004000134	Toner 12A( isi Ulang)	3	Baik
16	1010304004000137	Tinta L350 Cyan	8	Baik
17	1010304004000138	Tinta L350 Magenta	8	Baik
18	1010304004000139	Tinta L350 Yellow	8	Baik
19	1010304004000140	Tinta L350 Black	7	Baik
20	1010304004000142	Original Toner HP Laserjet CP5225 Black	1	Baik
21	1010304004000143	Original Toner HP Laserjet CP5225 Cyan	1	Baik
22	1010304004000144	Original Toner HP Laserjet CP5225 Yellow	1	Baik
23	1010304004000145	Original Toner HP Laserjet CP5225 Magenta	1	Baik
24	1010304004000146	Premium Toner HP Laserjet CP5225 Black	1	Baik
25	1010304004000147	Premium Toner HP Laserjet CP5225 Cyan	3	Baik
26	1010304004000150	Premium Toner HP Laserjet CP5225 Magenta	2	Baik
27	1010304004000149	Premium Toner HP Laserjet CP5225Yelooow	3	Baik
28	1010304004000150	Toner Cartridge Color HP 305 Black Premium	3	Baik
29	1010304004000151	Toner Cartridge Color HP 305 Cyan Premium	5	Baik
30	1010304004000152	Toner Cartridge Color HP 305 Yellow Premium	5	Baik
31	1010304004000153	Toner Cartridge Color HP 305 Magenta Premium	5	Baik
32	1010304004000154	Reffil HP 305 Black	2	Baik
33	1010304004000155	Reffil HP 305 Cyan	3	Baik
34	1010304004000156	Reffil HP 305 Yellow	3	Baik
35	1010304004000157	Reffil HP 305 magenta	4	Baik
36	1010304004000169	Tinta toner 416A cyan premium	1	Baik
37	1010304004000171	Tinta toner 416A magenta premium	1	Baik
38	1010304004000172	Tinta Epson 003 Black	7	Baik
39	1010304004000173	Tinta Epson 003 Cyan	7	Baik
40	1010304004000174	Tinta Epson 003 Magenta	7	Baik
41	1010304004000175	Tinta Epson 003 Yellow	7	Baik
43	1010304007000007	Memory Stick Pro Duo 4 GB	1	Baik
45	1010304007000015	MicroSD 64 GB	5	Baik
47	1010304007000016	SD Card 64 Gb	2	Baik
49	1010304010000001	Mouse Wireless	8	Baik
51	1010304999000001	CD-R GT-Pro	26	Baik
53	1010304999000014	CD-RW GT-Pro	48	Baik
55	1010304999000018	Kabel Roll 10m	3	Baik
57	1010304999000022	Sambungan RJ 45	1	Baik
59	1010304999000030	Mouse Pad	8	Baik
61	1010304999000033	DVD-R GT-Pro	49	Baik
63	1010304999000045	Cleaner Computer	3	Baik
65	1010304999000049	Laser Pointer	2	Baik
67	1010304999000050	Tang UTP	1	Baik

M.

69	1010304999000059	ADSL Tenda 820R	1	Baik
71	1010304999000071	USB Hub	4	Baik
73	1010304999000073	Softcase Laptop	1	Baik
75	1010304999000076	Headset	2	Baik
77	1010304999000077	Adaptor Notebook Universal	1	Baik
79	1010304999000078	Kabel Extension (Perpanjangan USB)	1	Baik
81	1010304999000091	Video Converter VGA- HDMI	1	Baik
83	1010304999000115	Kabel Ext USB 5M	2	Baik
85	1010304999000117	Kabel EXT USB 3m/3,0	2	Baik
87	1010304999000119	Softcase Laptop 14 inc	5	Baik
89	1010304999000121	Keyboar wireless logitech	3	Baik
91	1010304999000127	USB Wireless Adapter TP-Link	5	Baik
93	1010304999000131	RAM DDR4 8GB	4	Baik
95	1010304999000133	Baterai UPS 12V 7A	2	Baik
97	1010304999000138	USB Lan Converter	2	Baik
99	1010304999000146	Converter VGA to HDMI type C	3	Baik
101	1010304999000160	Converter Display Port to HDMI	5	Baik
103	1010304999000171	Speaker Aktif Logitech	3	Baik
105	1010304999000179	Kabel HDMI 15m	1	Baik
107	1010304999000184	Converter HDTV to VGA	2	Baik
109	1010304999000185	External HDD 1 TB	8	Baik
111	1010304999000187	Kabel hdmi 20m	2	Baik
113	1010304999000188	HDMI Splitter 2 port	1	Baik
115	1010304999000189	HDMI Splitter 4 port	2	Baik
117	1010306003000004	Stop Kontak (T)	3	Baik
<b>Total</b>			<b>379</b>	

keterangan

- 1 : diisi nomor urut
- 2 : diisi kode barang (sesuai dengan aplikasi)
- 3 : diisi nama barang hasil pemeriksaan fisik
- 4 : diisi jumlah barang hasil pemeriksaan fisik
- 5 : diisi kondisi barang hasil pemeriksaan fisik, yang terdiri dari: BAIK, RUSAK, USANG

Petugas Pemeriksa Fisik,

Petugas I



Nama : Putri Fahrul Nisya Ramayani  
NIP. 199404042020122004


Petugas II



Nama: Eko Nur Arif Iswianto  
NIP. 199306252022031001

Mengetahui,

Kasubag Umum dan TI



Nama : Martin R. Ferdinandus  
NIP. 196704262000031001

# Lampiran 24

Laporan Barang Persediaan



**LAPORAN BARANG PERSEDIAAN  
UNTUK PERIODE YANG BERAKHIR 31 DESEMBER 2022 - AUDITED**

**UAPB** : 004  
**UAKPB** : 003030

**BADAN PEMERIKSA KEUANGAN**  
**BPK PERWAKILAN PROVINSI DAERAH ISTIMEWA YOGYAKARTA**

Tgl Data : 14/04/23 12:00 PM  
Tanggal : 14/04/23 2:17 PM  
Halaman : 1  
Kode Lap : lap\_bmn\_sedia\_satker

Kode	Uraian	Jumlah
<b>117111</b>	<b>Barang Konsumsi</b>	
1010301001	Alat Tulis	727,000
1010301003	Penjepit Kertas	399,050
1010301005	Buku Tulis	284,750
1010301006	Ordner Dan Map	13,457,500
1010301999	Alat Tulis Kantor Lainnya	7,189,500
1010302004	Amplop	1,925,000
1010302999	Kertas Dan Cover Lainnya	2,392,000
1010304004	Tinta/Toner Printer	100,763,000
1010304007	kartu Memori	1,265,000
1010304010	Mouse	1,830,000
1010304999	Bahan Komputer Lainnya	20,597,800
1010306003	Stop Kontak	90,000
1010314002	Obat Padat (Barang Konsumsi)	28,000
1010399999	Alat/bahan Untuk Kegiatan Kantor Lainnya	66,175,000
<b>Jumlah Barang Konsumsi</b>		<b>217,123,600</b>
<b>117113</b>	<b>Bahan untuk Pemeliharaan</b>	
1010305002	Alat-Alat Pel Dan Lap	10,440,000
1010305009	Alat Untuk Makan Dan Minum	5,114,880
<b>Jumlah Bahan untuk Pemeliharaan</b>		<b>15,554,880</b>
<b>117199</b>	<b>Persediaan Lainnya</b>	
1010401001	Obat Cair (Persediaan Lainnya)	744,240
1010401002	Obat Padat (Persediaan Lainnya)	12,869,080
1010401005	Obat Gel/Salep (Persediaan Lainnya)	217,990
1010401999	Obat Lainnya (Persediaan Lainnya)	751,430
<b>Jumlah Persediaan Lainnya</b>		<b>14,582,740</b>
<b>TOTAL</b>		<b>247,261,220</b>

Keterangan :

1. Persediaan senilai Rp. 0 dalam kondisi rusak.
2. Persediaan senilai Rp. 0 dalam kondisi usang.

# Lampiran 25

Laporan Rekening Pemerintah



KEMENTERIAN NEGARA/LEMBAGA

: Badan Pemeriksa Keuangan (004)

SATUAN KERJA

: BPK Perwakilan Provinsi D.I. Yogyakarta (01.003030)

KATEGORI REKENING

: Rekening Bendahara Pengeluaran

DAFTAR REKENING YANG DIPERTAHANKAN

Nomor Urut	Identitas Rekening		Nama Bank	Kelompok Rekening	Kode Satker	Tujuan	Saldo per 31 Desember 2022		Persetujuan		Keterangan	
	Nomor Rekening	Nama Rekening				Pembukaan Rekening	US Dollar	Rupiah	Status	KPPN Pemberi Persetujuan		
1	2	3	4	5	6	7	8	9	10	11	12	
1	9890030030303000	BPg 030 BPK RI Perwakilan Prov DIY	BNI Cabang Gatot Subroto Kav.55 Jakarta		003030	Rekening Bendahara Pengeluaran			0.00	Aktif	KPPN Yogyakarta	Persetujuan Kepala KPPN Yogyakarta Nomor S-781/WPB.12/KP.07/2020 tanggal 26 Februari 2020
Jumlah								0.00				





# Lampiran 26

Laporan Tindak Lanjut KAP



**PROGRESS PENYELESAIAN TINDAK LANJUT PEMERIKSAAN  
KAP WISNU, KARSONO, SUWITO  
LAPORAN KEUANGAN BPK PERWAKILAN PROVINSI D.I. YOGYAKARTA TAHUN 2021  
PER 31 DESEMBER 2022**

No.	Temuan Pemeriksaan	Klasifikasi Temuan			Rencana Tindak Lanjut	Jadwal Penyelesaian	Progres per 31 Desember 2022	Unit Penanggung Jawab	KET
		I	II	III					
1	2	3	4	5	6	7	8	9	10
1	Pencatatan/Penginputan Barang Persediaan Ke Aplikasi Persediaan Dilakukan Berdasarkan Tanggal SP2D		X		Nota Dinas Kepala Perwakilan kepada Operator persediaan agar melakukan pencatatan persediaan berdasarkan dokumen sumber sesuai ketentuan.	Juni 2022	Selesai	Kepala Subbagian Umum dan TI	

Yogyakarta, 17 April 2023



# Lampiran 27

## Surat Hasil Rekonsiliasi





**HASIL REKONSILIASI SAKTI - SPAN  
PADA SATKER 003030  
SAMPAI DENGAN PERIODE 2022-06**

No	Jenis Rekon	Nilai SPAN	Nilai SAKTI	Selisih
1	Pagu Belanja	15,577,574,000	15,577,574,000	0
2	Belanja	6,726,137,696	6,726,137,696	0
3	Pengembalian Belanja	-831,527	-831,527	0
4	Estimasi Pendapatan	21,988,000	21,988,000	0
5	Pendapatan Bukan Pajak	10,210,718	10,210,718	0
6	Pengembalian Pendapatan Bukan Pajak	0	0	0
7	Pengembalian Pajak	0	0	0
8	Mutasi Uang Persediaan	300,000,000	300,000,000	0
9	Kas di Bendahara Pengeluaran	300,000,000	300,000,000	0
10	Kas pada Badan Layanan Umum	0	0	0
11	Kas Lainnya di K/L dari Hibah	0	0	0
12	Pengesahan Hibah Langsung Barang/Jasa/Surat Berharga	0	0	0

*Diterbitkan secara otomatis pada tanggal 17-JUL-22*





**HASIL REKONSILIASI SAKTI - SPAN  
PADA SATKER 003030  
SAMPAI DENGAN PERIODE 2022-07**

No	Jenis Rekon	Nilai SPAN	Nilai SAKTI	Selisih
1	Pagu Belanja	16,769,272,000	16,769,272,000	0
2	Belanja	7,832,836,501	7,832,836,501	0
3	Pengembalian Belanja	-831,527	-831,527	0
4	Estimasi Pendapatan	21,988,000	21,988,000	0
5	Pendapatan Bukan Pajak	64,109,391	64,109,391	0
6	Pengembalian Pendapatan Bukan Pajak	0	0	0
7	Pengembalian Pajak	0	0	0
8	Mutasi Uang Persediaan	300,000,000	300,000,000	0
9	Kas di Bendahara Pengeluaran	300,000,000	300,000,000	0
10	Kas pada Badan Layanan Umum	0	0	0
11	Kas Lainnya di K/L dari Hibah	0	0	0
12	Pengesahan Hibah Langsung Barang/Jasa/Surat Berharga	0	0	0

*Diterbitkan secara otomatis pada tanggal 09-AUG-22*





**HASIL REKONSILIASI SAKTI - SPAN  
PADA SATKER 003030  
SAMPAI DENGAN PERIODE 2022-11**

No	Jenis Rekon	Nilai SPAN	Nilai SAKTI	Selisih
1	Pagu Belanja	17,325,252,000	17,325,252,000	0
2	Belanja	15,129,883,112	15,129,883,112	0
3	Pengembalian Belanja	-3,052,008	-3,052,008	0
4	Estimasi Pendapatan	21,988,000	21,988,000	0
5	Pendapatan Bukan Pajak	68,388,007	68,388,007	0
6	Pengembalian Pendapatan Bukan Pajak	0	0	0
7	Pengembalian Pajak	0	0	0
8	Mutasi Uang Persediaan	300,000,000	300,000,000	0
9	Kas di Bendahara Pengeluaran	300,000,000	300,000,000	0
10	Kas pada Badan Layanan Umum	0	0	0
11	Kas Lainnya di K/L dari Hibah	0	0	0
12	Pengesahan Hibah Langsung Barang/Jasa/Surat Berharga	0	0	0

*Diterbitkan secara otomatis pada tanggal 05-DEC-22*





**HASIL REKONSILIASI SAKTI - SPAN  
PADA SATKER 003030  
SAMPAI DENGAN PERIODE 2022-12**

No	Jenis Rekon	Nilai SPAN	Nilai SAKTI	Selisih
1	Pagu Belanja	17,299,116,000	17,299,116,000	0
2	Belanja	17,124,560,286	17,124,560,286	0
3	Pengembalian Belanja	-3,052,738	-3,052,738	0
4	Estimasi Pendapatan	21,988,000	21,988,000	0
5	Pendapatan Bukan Pajak	69,400,655	69,400,655	0
6	Pengembalian Pendapatan Bukan Pajak	0	0	0
7	Pengembalian Pajak	0	0	0
8	Mutasi Uang Persediaan	0	0	0
9	Kas di Bendahara Pengeluaran	0	0	0
10	Kas pada Badan Layanan Umum	0	0	0
11	Kas Lainnya di K/L dari Hibah	0	0	0
12	Pengesahan Hibah Langsung Barang/Jasa/Surat Berharga	0	0	0

*Diterbitkan secara otomatis pada tanggal 14-JAN-23*





**HASIL REKONSILIASI SAKTI - SPAN  
PADA SATKER 003030  
SAMPAI DENGAN PERIODE 2022-08**

No	Jenis Rekon	Nilai SPAN	Nilai SAKTI	Selisih
1	Pagu Belanja	17,243,955,000	17,243,955,000	0
2	Belanja	9,356,644,381	9,356,644,381	0
3	Pengembalian Belanja	-831,527	-831,527	0
4	Estimasi Pendapatan	21,988,000	21,988,000	0
5	Pendapatan Bukan Pajak	65,122,115	65,122,115	0
6	Pengembalian Pendapatan Bukan Pajak	0	0	0
7	Pengembalian Pajak	0	0	0
8	Mutasi Uang Persediaan	300,000,000	300,000,000	0
9	Kas di Bendahara Pengeluaran	300,000,000	300,000,000	0
10	Kas pada Badan Layanan Umum	0	0	0
11	Kas Lainnya di K/L dari Hibah	0	0	0
12	Pengesahan Hibah Langsung Barang/Jasa/Surat Berharga	0	0	0

*Diterbitkan secara otomatis pada tanggal 07-SEP-22*







**HASIL REKONSILIASI SAKTI - SPAN  
PADA SATKER 003030  
SAMPAI DENGAN PERIODE 2022-09**

No	Jenis Rekon	Nilai SPAN	Nilai SAKTI	Selisih
1	Pagu Belanja	17,243,955,000	17,243,955,000	0
2	Belanja	10,251,265,271	10,251,265,271	0
3	Pengembalian Belanja	-1,131,878	-1,131,878	0
4	Estimasi Pendapatan	21,988,000	21,988,000	0
5	Pendapatan Bukan Pajak	66,362,711	66,362,711	0
6	Pengembalian Pendapatan Bukan Pajak	0	0	0
7	Pengembalian Pajak	0	0	0
8	Mutasi Uang Persediaan	300,000,000	300,000,000	0
9	Kas di Bendahara Pengeluaran	300,000,000	300,000,000	0
10	Kas pada Badan Layanan Umum	0	0	0
11	Kas Lainnya di K/L dari Hibah	0	0	0
12	Pengesahan Hibah Langsung Barang/Jasa/Surat Berharga	0	0	0

*Diterbitkan secara otomatis pada tanggal 05-OCT-22*





**HASIL REKONSILIASI SAKTI - SPAN  
PADA SATKER 003030  
SAMPAI DENGAN PERIODE 2022-10**

No	Jenis Rekon	Nilai SPAN	Nilai SAKTI	Selisih
1	Pagu Belanja	17,325,252,000	17,325,252,000	0
2	Belanja	12,691,233,307	12,691,233,307	0
3	Pengembalian Belanja	-1,131,878	-1,131,878	0
4	Estimasi Pendapatan	21,988,000	21,988,000	0
5	Pendapatan Bukan Pajak	67,375,359	67,375,359	0
6	Pengembalian Pendapatan Bukan Pajak	0	0	0
7	Pengembalian Pajak	0	0	0
8	Mutasi Uang Persediaan	300,000,000	300,000,000	0
9	Kas di Bendahara Pengeluaran	300,000,000	300,000,000	0
10	Kas pada Badan Layanan Umum	0	0	0
11	Kas Lainnya di K/L dari Hibah	0	0	0
12	Pengesahan Hibah Langsung Barang/Jasa/Surat Berharga	0	0	0

*Diterbitkan secara otomatis pada tanggal 07-NOV-22*



# Lampiran 28

## SSBP Penyetoran UP/ TUP



DAFTAR SSBP UNTUK PENYETORAN SISA UP/TUP SERTA KAS LAINNYA DAN SETARA KAS

KEMENTERIAN NEGARA/LEMBAGA

: Badan Pemeriksa Keuangan (004)

SATUAN KERJA

: BPK Perwakilan Provinsi D.I. Yogyakarta (01.003030)

No.	NTPN	Tanggal Dokumen	KPPN	Akun	Jumlah (Rp)	Keterangan
1	942450JSQI420MLO	15/12/2022	Yogyakarta	815111	9,817	Sisa UP TA 2022
2	F61177N8P6N5CRHS	29/12/2022	Yogyakarta	815511	459,226,724	Sisa TUP TA 2022
	<b>Jumlah Penyetoran Sisa UP/TUP TA 2020</b>				<b>459,236,541</b>	

Yogyakarta, 17 April 2023

Kepala Subbagian Keuangan





## BUKTI PEMBAYARAN KODE BILLING

### Data pembayaran tagihan :

Kode Billing : 700202212154040  
Tanggal Billing : 15-12-2022 10:39  
Tanggal Kadaluarsa : 22-12-2022 23:59  
Tanggal Bayar : 15-DEC-22 10.58.35.557761 AM  
Bank/Pos Bayar : BANK NEGARA INDONESIA  
Channel Bayar : Internet Banking  
Nama Penyetor : bendaharapengeluaran bpk  
Kementerian / Lembaga : 004-BADAN PEMERIKSA KEUANGAN  
Unit Eselon I : 01-SEKRETARIAT JENDERAL  
Satuan Kerja : 003030-BPK PERWAKILAN PROVINSI DAERAH ISTIMEWA YOGYAKARTA  
Total Disetor : 9.817 (IDR)  
Terbilang : Sembilan Ribu Delapan Ratus Tujuh Belas Rupiah (IDR)  
Status : TERBAYAR  
NTPN : 942450JSQI420MLO  
NTB : 000000041840  
KPPN : YOGYAKARTA  
Keterangan : Setor sisa UP TA 2022

### Detil pembayaran tagihan :

Wajib Bayar : Bendahara Pengeluaran  
Uraian : 012022 s/d 122022  
Akun : 815111 - Penerimaan Pengembalian Uang Persediaan  
Jumlah Setoran : 9.817 (IDR)

### Ketentuan pembayaran tagihan :

1. Nomor Transaksi Penerimaan Negara (NTPN) adalah dokumen sah bukti bahwa Anda telah melakukan pembayaran ke Kas Negara
2. Pembayaran hanya dapat dilakukan sebelum kadaluarsa. Jika masa kadaluarsa telah tercapai, billing ini tidak berlaku, dan Anda diminta untuk melakukan pengisian data pembayaran kembali.
3. Pembayaran iuran jaminan kesehatan dilakukan paling lambat tanggal 10 (sepuluh) bulan berkenaan..
4. Pembayaran atas iuran dana pensiun dan tabungan hari tua dilakukan paling lambat tanggal 5 (lima) bulan berkenaan.
5. Pembayaran pengembalian belanja tahun anggaran berjalan dilakukan menggunakan Billing Perbendaharaan sedangkan pembayaran pengembalian belanja tahun anggaran yang lalu menggunakan Simponi.
6. Cara pembayaran dapat melalui berbagai macam kanal pembayaran seperti loket/teller bank, mesin ATM, internet banking, phone banking dan sms banking sesuai dengan fasilitas pembayaran yang disediakan oleh collecting agent.
7. Pastikan bahwa data detail pembayaran dalam dokumen ini sesuai dengan data yang tertera /tercantum ketika Anda akan melakukan pembayaran. Apabila terjadi ketidakcocokan data, teliti apakah kode billing yang Anda masukkan sudah sesuai.
8. Apabila Anda mengalami gangguan dalam melakukan transaksi pembayaran atau membutuhkan bantuan, hubungi call center Hai-DJPb di 14090 dan juga dapat melalui <https://hai.kemenkeu.go.id/>.

Keluar



## BUKTI PEMBAYARAN KODE BILLING

### Data pembayaran tagihan :

Kode Billing : 700202212290108  
Tanggal Billing : 29-12-2022 08:56  
Tanggal Kadaluaarsa : 05-01-2023 23:59  
Tanggal Bayar : 29-DEC-22 10.16.32.238529 AM  
Bank/Pos Bayar : BANK NEGARA INDONESIA  
Channel Bayar : Internet Banking  
Nama Penyetor : bendaharapengeluaran bpk  
Kementerian / Lembaga : 004-BADAN PEMERIKSA KEUANGAN  
Unit Eselon I : 01-SEKRETARIAT JENDERAL  
Satuan Kerja : 003030-BPK PERWAKILAN PROVINSI DAERAH ISTIMEWA YOGYAKARTA  
Total Disetor : 459.226.724 (IDR)  
Terbilang : Empat Ratus Lima Puluh Sembilan Juta Dua Ratus Dua Puluh Enam Ribu Tujuh Ratus Dua Puluh  
Status : TERBAYAR  
NTPN : F61177N8P6N5CRHS  
NTB : 000000053573  
KPPN : YOGYAKARTA  
Keterangan : Pengembalian sisa TUP Tahun 2022

### Detail pembayaran tagihan :

Wajib Bayar : Bendahara Pengeluaran  
Uraian : Periode : 122022 s/d 122022  
Akun : 815511 - Penerimaan Pengembalian Tambahan Uang Persediaan  
Jumlah Setoran : 459.226.724 (IDR)

### Ketentuan pembayaran tagihan :

1. Nomor Transaksi Penerimaan Negara (NTPN) adalah dokumen sah bukti bahwa Anda telah melakukan pembayaran ke Kas Negara
2. Pembayaran hanya dapat dilakukan sebelum kadaluarsa. Jika masa kadaluarsa telah tercapai, billing ini tidak berlaku, dan Anda diminta untuk melakukan pengisian data pembayaran kembali.
3. Pembayaran iuran jaminan kesehatan dilakukan paling lambat tanggal 10 (sepuluh) bulan berkenaan..
4. Pembayaran atas iuran dana pensiun dan tabungan hari tua dilakukan paling lambat tanggal 5 (lima) bulan berkenaan.
5. Pembayaran pengembalian belanja tahun anggaran berjalan dilakukan menggunakan Billing Perbendaharaan sedangkan pembayaran pengembalian belanja tahun anggaran yang lalu menggunakan Simponi.
6. Cara pembayaran dapat melalui berbagai macam kanal pembayaran seperti loket/teller bank, mesin ATM, internet banking, phone banking dan sms banking sesuai dengan fasilitas pembayaran yang disediakan oleh collecting agent.
7. Pastikan bahwa data detail pembayaran dalam dokumen ini sesuai dengan data yang tertera /tercantum ketika Anda akan melakukan pembayaran. Apabila terjadi ketidakcocokan data, teliti apakah kode billing yang Anda masukkan sudah sesuai.
8. Apabila Anda mengalami gangguan dalam melakukan transaksi pembayaran atau membutuhkan bantuan, hubungi call center Hai-DJPb di 14090 dan juga dapat melalui <https://hai.kemenkeu.go.id/>.

Keluar

# Lampiran 29

## LPJ Bendahara Pengeluaran





**KEMENTERIAN KEUANGAN REPUBLIK INDONESIA  
DIREKTORAT JENDERAL PERBENDAHARAAN  
KANTOR WILAYAH DIREKTORAT JENDERAL PERBENDAHARAAN  
PROVINSI D.I. YOGYAKARTA  
KANTOR PELAYANAN PERBENDAHARAAN NEGARA TIPE A1  
YOGYAKARTA**

JL. KUSUMANEGARA NO.11, YOGYAKARTA 55166; TELEPON (0274) 542011; FAKSIMILE (0274) 55434; LAMAN  
WWW.DJPB.KEMENKEU.GO.ID/KPPN/YOGYAKARTA

**TANDA TERIMA  
LAPORAN PERTANGGUNGJAWABAN (LPJ) BENDAHARA PENGELUARAN**

Nomor : 3226/LPJ-BPG/2022  
Tanggal : 03 Januari 2023  
Kode Satker : **003030**  
Nama Dokumen : LPJ Bendahara Pengeluaran  
Lampiran Dokumen : 1. Berita Acara Pemeriksaan Kas : ADA  
2. Daftar Saldo Rekening : ADA  
3. Salinan Rekening Koran Bank : ADA  
4. Nota Konfirmasi Setoran Penerimaan Negara : ADA  
Periode Laporan : Desember 2022  
Tanggal Kirim : 03/01/2023 10:58:15  
Pengirim : Santi Dwi Wijayanti  
Alamat Email : santi.wijayanti@bpk.go.id  
Penerima : Seksi Verifikasi Dan Akuntansi KPPN Yogyakarta  
Alamat Email : [030kppn@gmail.com](mailto:030kppn@gmail.com)

*Catatan:*

*Tanda Terima ini diberikan sebagai bukti bahwa satker 003030 telah memenuhi kewajiban pelaporan LPJ Bendahara sesuai Praturan Menteri Keuangan No.162/PMK.05/2013 tentang Kedudukan Dan Tanggung Jawab Bendahara Pada Satuan Kerja Pengelola Anggaran Pendapatan Dan Belanja Negara.*





## LAPORAN PERTANGGUNGJAWABAN BENDAHARA PENGELUARAN

**Bulan: Desember 2022**

Kementerian/Lembaga : (004) BADAN PEMERIKSA KEUANGAN

Tgl, No. SP : 17 November 2021 , DIPA-004.01.2.003030/2022

Unit Organisasi : (01) SEKRETARIAT JENDERAL

Tahun : 2022

Provinsi/Kabupaten/Kota : (04.51) DI YOGYAKARTA / KOTA YOGYAKARTA KPPN : (030) Yogyakarta

Satuan Kerja : (003030) BPK PERWAKILAN PROVINSI DAERAH ISTIMEWA YOGYAKARTA

Alamat dan No Telp :

- I. Keadaan Pembukuan bulan pelaporan dengan saldo pada BKU sebesar Rp. 0,00 Dan Nomor Bukti terakhir Nomor. 00095/DRPP/003030/2022

	Jenis Buku Pembantu	Saldo Awal (Rp.)	Penambahan (Rp.)	Pengurangan (Rp.)	Saldo Akhir (Rp.)
1	2	3	4	5	6
<b>A</b>	<b>BP Kas, BPP dan UM</b>	287.224.684,00	2.254.679.320,00	2.541.904.004,00	0,00
	1. BP Kas (Tunai & Bank)	257.333.684,00	2.221.219.320,00	2.478.553.004,00	0,00
	2. BP UM (Voucher)	29.891.000,00	33.460.000,00	63.351.000,00	0,00
	3. BP BPP	0,00	0,00	0,00	0,00
<b>B</b>	<b>BP Selain Kas</b>	287.224.684,00	1.589.741.890,00	1.876.966.574,00	0,00
	1. BP UP*)	287.224.684,00	11.930.515,00	299.155.199,00	0,00
	2. BP TUP*)	0,00	1.520.277.000,00	1.520.277.000,00	0,00
	3. BP LS-Bendahara	0,00	0,00	0,00	0,00
	4. BP Pajak	0,00	57.534.375,00	57.534.375,00	0,00
	5. BP Hibah	0,00	0,00	0,00	0,00
	6. BP Lain-lain	0,00	0,00	0,00	0,00

\*) jumlah pengurangan sudah termasuk kuitansi UP yang belum di-SPM-kan sebesar Rp. 0,00

\*) jumlah pengurangan sudah termasuk kuitansi TUP yang belum di-SPM-kan sebesar Rp. 0,00

II. Keadaan kas pada akhir Bulan Pelaporan

1. Uang Tunai di Brankas	Rp.	0,00	
2. Uang di Rekening Bank	Rp.	0,00	(terlampir salinan rekening koran)
<b>3. Jumlah Kas</b>		<b>Rp. 0,00</b>	

III. Selisih Kas

1. Saldo Akhir BP Kas	Rp.	0,00	
2. Jumlah Kas (II.3)	Rp.	0,00	
<b>3. Selisih Kas</b>		<b>Rp. 0,00</b>	

IV. Hasil Rekonsiliasi Internal dengan UAKPA

A. UP

1. Saldo UP	Rp.	0,00
2. Kwitansi UP belum di SPJ-kan	Rp.	0,00
<hr/>		
3. Jumlah Saldo dan Kwitansi UP	Rp.	0,00
4. Saldo UP menurut UAKPA	Rp.	0,00
<hr/>		
5. Selisih Pembukuan UP	Rp.	0,00

B. TUP

1. Saldo TUP	Rp.	0,00
2. Kwitansi TUP belum di SPJ-kan	Rp.	0,00
<hr/>		
3. Jumlah Saldo dan Kwitansi TUP	Rp.	0,00
4. Saldo TUP menurut UAKPA	Rp.	0,00
<hr/>		
5. Selisih Pembukuan TUP	Rp.	0,00


C. Lainnya

1. Saldo Lainnya	Rp.	0,00
2. Saldo Lainnya Menurut UAKPA	Rp.	0,00
<hr/>		
3. Selisih Pembukuan Lainnya	Rp.	0,00

V. Penjelasan Selisih Kas dan / atau selisih pembukuan UP (apabila ada)

1. -
2. -

Mengetahui  
a.n Kuasa Pengguna Anggaran  
Pejabat Pembuat Komitmen

  
RAHMADI HARYO PAMUNGKAS  
NIP 197604012006041004

KOTA YOGYAKARTA, Desember 2022

Bendahara Pengeluaran



SANTI DWI WIJAYANTI

Penata Tk.I 197609302000032003

Ditandatangani pada tanggal 02 Januari 2023

## Hasil Pemeriksaan Kas

Pada hari ini, Sabtu tanggal 31 bulan Desember tahun 2022, kami selaku Kuasa Pengguna Anggaran telah melakukan pemeriksaan kas Bendahara Pengeluaran dengan nomor rekening 9890030030301000 dengan posisi saldo Buku Kas Umum sebesar Rp. 0 dan Nomor Bukti terakhir Nomor 00095/DRPP/003030/2022

### I Hasil Pemeriksaan Pembukuan Bendahara

#### A Saldo Kas Bendahara

1 Saldo BP Kas (Tunai dan Bank)	Rp	0
2 Saldo BP UM (Voucher)	Rp	0
3 Saldo BP BPP	Rp	0
4 Jumlah (A1+A2+A3)	Rp	0

#### B Saldo Kas tersebut pada huruf A terdiri dari :

1 Saldo BP UP	Rp	0
2 Saldo BP TUP	Rp	0
3 Saldo LS-Bendahara	Rp	0
4 Saldo Pajak	Rp	0
5 Saldo Hibah	Rp	0
6 Saldo BP Lain-lain	Rp	0
7 Jumlah (B1+B2+B3+B4+B5+B6)	Rp	0

C. Selisih pembukuan (A4-B6) Rp 0

### II Hasil Pemeriksaan Kas (Fisik)

#### A Kas yang dikuasai bendahara

1 Uang Tunai di Kas Bendahara	Rp	0
2 Uang di Rekening Bendahara	Rp	0
3 Jumlah Kas (A1+A2)	Rp	0

B. Selisih Kas (I A.1-II A.3) Rp 0

### III Hasil Rekonsiliasi Internal

#### A Pembukuan menurut Bendahara

1 a. Saldo UP	Rp	0
b. Kuitansi UP yang belum di-SPM-kan	Rp	0
c. Jumlah Saldo dan Kuitansi UP	Rp	0
2 a. Saldo TUP	Rp	0
b. Kuitansi TUP yang belum di-SPM-kan	Rp	0
c. Jumlah Saldo dan Kuitansi TUP	Rp	0
3 Saldo Lainnya	Rp	0
4 Jumlah (A1+A2+A3)	Rp	0

#### B Pembukuan menurut UAKPA

1 Kas UP di Bendahara	Rp	0
2 Kas TUP di Bendahara	Rp	0
3 Kas Lainnya di Bendahara	Rp	0
4 Jumlah (B1+B2+B3)	Rp	0

C. Selisih Pembukuan Bendahara dengan UAKPA  
(III A.4-III B.4) Rp 0

### IV. Penjelasan atas selisih

#### A Selisih Kas (II B)

-

#### B Selisih Pembukuan UP (III C)

-

Yang diperiksa  
Bendahara Pengeluaran

*Santi Dwi Wijayanti*  
SANTI DWI WIJAYANTI

Penata Tk I / 197609302000032003

Mengetahui

Kuasa Pengguna Anggaran  
Pejabat Pembuat Komitmen



RAHMADI HARYO PAMUNGKAS

NIP 197604012006041004

\*DAFTAR RINCIAN SALDO REKENING YANG DIKELOLA BENDAHARA PENGELUARAN

SATKER 003030

BULAN : DESEMBER 2022

NO	NO. REKENING	NAMA REKENING	NAMA BANK	KODE REK**	NOMOR SURAT IJIN	TANGGAL SURAT IJIN	TGL TRANSAKSI TERAKHIR	SALDO
1	9890030030301000	BPG 030 BPK RI PERWAKILAN PROV DIY	PT. BANK NEGARA INDONESIA 1946 (Persero) Tbk. KC S JL. GATOT SUBROTO KAV.55 JAKARTA	20	S-781/WPB.12/KP.07/2020	26-02-2020	31-12-2022	0.00

BENDAHARA PENGELUARAN

  
SANTI DWI WIJAYANTI  
Penata Tk. I / 197609302000032003

\*Lampiran ini adalah bagian tak terpisahkan dari LPJ Bendahara.

\*\* Kode Rek. adalah 10 untuk Bend. Penerimaan, 20 untuk Bend. Pengeluaran, 21 untuk Bend. Pengeluaran Pembantu, dan 30 untuk rekening Lainnya

# Lampiran 30

## Daftar Aset dari Belanja Barang



**DAFTAR ASET TETAP YANG BERASAL DARI BELANJA BARANG  
BPK PERWAKILAN PROVINSI D.I. YOGYAKARTA  
PER 31 DESEMBER 2022**

No	SP2D					Kapitalisasi Aset Tetap di SIMAK-BMN			
	Nomor	Tanggal	Nilai	MAK	Uraian	Nama Aset	Nilai Satuan	Kuantitas	Total
1	220301303003644	16 Maret 2022	49570000	523111	Belanja pemeliharaan gedung dan bangunan	Gedung bangunan kantor	49570000	1	49,570,000
<b>Jumlah</b>									<b>49,570,000</b>

**Keterangan Tambahan**

Kapitalisasi belanja pemeliharaan gedung dan bangunan

Yogyakarta, 17 April 2023

Operator Modul GLP



Nur Indah Rahmawati  
NIP 19810915 200312 2001

Operator Modul Aset



Hapsari Tri Bhuwana  
NIP 19790602 200604 2 002

Mengetahui

Kepala Subbagian Keuangan



Dewi Wijayanti  
NIP 197509291994032001

Kepala Subbagian Umum dan TI



Martin Ricardo Ferdinandus  
NIP 196704262000031001

# Lampiran 31

## Belanja Modal yang Tidak Dikapitalisasi



DAFTAR BELANJA MODAL YANG TIDAK DIKAPITALISASI  
BPK PERWAKILAN PROVINSI D.I. YOGYAKARTA  
PER 31 DESEMBER 2022

No	SP2D					Pekerjaan/Kegiatan yang Tidak Dikapitalisasi	
	Nomor	Tanggal	Nilai	MAK	Uraian	Uraian	Nilai
			n i h i l				
					JUMLAH		0


Keterangan Tambahan

Yogyakarta, 17 April 2023

Operator Modul GLP


  
Nur Indah Rahmawati  
NIP 19810915 200312 2001

Operator Modul Aset

  
Hapsari Tri Bhuwana  
NIP 19790602 200604 2 002

Mengetahui

Kepala Subbagian Keuangan

  
Dewi Wijayanti  
NIP 197509291994032001

Kepala Subbagian Umum dan TI

  
Martin Ricardo Ferdinandus  
NIP 196704262000031001





**DAFTAR PEMBAYARAN ATAS SALDO BELANJA BARANG YANG MASIH HARUS DIBAYAR TAHUN 2022**  
**BPK PERWAKILAN PROVINSI D.I. YOGYAKARTA**  
**PER 31 DESEMBER 2022**

(dalam Rupiah)

NO	URAIAN	NO.SPM/SP2D	JUMLAH
1	Langganan listrik tagihan bulan Januari 2022 (pemakaian bulan Desember 2021)	Januari 2022 Januari 2022	25,960,279
2	Langganan listrik tagihan bulan Januari 2022 (pemakaian bulan Desember 2021)	Januari 2022 Januari 2022	1,629,889
3	Langganan telepon tagihan bulan Januari 2022 (pemakaian bulan Desember 2021)	Januari 2022 Januari 2022	2,215,376
4	Langganan air tagihan bulan Januari 2022 (pemakaian bulan Desember 2021)	Januari 2022 Januari 2022	389,500

Yogyakarta, 17 April 2023

Kepala Subbagian Keuangan



Dewi Wijayanti

NIP. 197509291994032001

**KERTAS KERJA PERHITUNGAN BELANJA BARANG DIBAYAR DI MUKA  
BPK PERWAKILAN PROVINSI D.I. YOGYAKARTA  
PER 31 DESEMBER 2022**

No	No. SPM/ SP2D/SPK	Lokasi Gedung/Rumah	Nilai Kontrak (Rp)	Tanggal Mulai	Tanggal Selesai	Nilai sewa/hari (Rp)	Nilai Sewa Tahun Sebelumnya (2012/2013/2014/2015/2016/2017/2018/2019) (Rp)	Nilai Sewa Semester I 2021 (Rp)	Total Nilai Sewa Tahun 2021 (Rp)	Sisa Nilai Sewa Tahun 2021 (Rp)
(1)	(2)	(3)	(4)	(5)	(6)	(7)	(8)	(9)	(11)= (9)+ (10)	(12)

nihil

**DAFTAR PEMBAYARAN ATAS SALDO BELANJA PEGAWAI YANG MASIH HARUS DIBAYAR**  
**BPK PERWAKILAN PROVINSI D.I. YOGYAKARTA**  
**PER 31 DESEMBER 2022**

(dalam Rupiah)

NO	URAIAN	NO.SPM/SP2D	JUMLAH
1	Kekurangan pembayaran tunjangan fungsional untuk 1 orang pegawai	SPM No. 21 A SP2D No. 220301303001189	1,380,000

Yogyakarta, 17 April 2023

Kepala Subbagian Keuangan



Dewi Wifayanti

NIP. 197509291994032001

# Lampiran 32

## Lampiran Pendukung



**DAFTAR REKAPITULASI PIUTANG BUKAN PAJAK  
BPK PERWAKILAN PROVINSI D.I. YOGYAKARTA  
PER 31 DESEMBER 2022**

No	Uraian Piutang	Jumlah Piutang per 31 Desember 2022 (Rp)	Penambahan (Rp)	Pengurangan				Jumlah Piutang per 31 Desember 2022 (Rp)	Keterangan
				No. Dokumen	Tanggal Dokumen	Jumlah Penyetoran	Pengurangan atas Saldo 31 Desember 2022		
1	Piutang Lainnya-kelebihan pembayaran tunjangan fungsional an. Angga Saputra	1,300,000	-					1,300,000	
2	Piutang Lainnya-kelebihan pembayaran uang makan bulan Desember 2022 an. Farida Sofia Irawati	82,000	-					82,000	
3	Piutang Lainnya-kelebihan pembayaran uang makan bulan Desember 2022 an. Ilham Rizwan	82,000	-					82,000	
4	Piutang Lainnya-kelebihan pembayaran uang makan bulan Desember 2022 an. Rr. Siti Khotirotun	37,000	-					37,000	
5	Piutang Lainnya-kelebihan pembayaran uang makan bulan Desember 2022 an. Sukendro Anggito	37,000	-					37,000	
6	Piutang Lainnya-kelebihan pembayaran uang makan bulan Desember 2022 an. Satrio Heru	111,000	-					111,000	
7	Piutang Lainnya-kelebihan pembayaran uang makan bulan Desember 2022 an. Catharina Sri K	41,000	-					41,000	
8	Piutang Lainnya-kelebihan pembayaran uang makan bulan Desember 2022 an. Dewi Ciantrini	41,000	-					41,000	
	<b>Jumlah</b>							<b>1,731,000.00</b>	

Yogyakarta, 17 April 2023

Kepala Subbagian Keuangan



DAFTAR PENYETORAN PIUTANG LAINNYA  
BPK PERWAKILAN PROVINSI D.I. YOGYAKARTA  
PER 31 DESEMBER 2022

NO.	KODE AKUN	NTPN	NAMA BANK	JUMLAH (Rp)	KETERANGAN
		n i h i l	i l		
	Jumlah				

Yogyakarta, 17 April 2023

Kepala Subbagian Keuangan



Dewi Widyanti

NIP 197509291994032001

**KARTU PENYISIHAN PIUTANG TIDAK TERTAGIH  
BPK PERWAKILAN PROVINSI D.I. YOGYAKARTA  
PER 31 DESEMBER 2022**

Jenis Piutang : Piutang Lainnya

No	Nama Debitur	No dan Tanggal Spn	Saldo Piutang (Rp)	Agunan/Barang Sitaan			Kualitas Piutang	Jumlah Penyisihan Piutang Tidak Tertagih			Keterangan
				Bentuk Agunan/Sitaan	Nilai Agunan/Sitaan (Rp)	Nilai Agunan/Sitaan yang diperhitungkan (Rp)		Saldo Piutang setelah Agunan/Sitaan (Rp)	Persentase Penyisihan	Jumlah Penyisihan Piutang (Rp)	
(1)	(2)	(3)	(4)	(5)	(6)	(7)	(8)	(9 = 4 - 7)	(10)	(11 = 9 X 10)	(12)
1	Angga Saputra		1,300,000.00				Lancar		5/1000	6500	
2	Farida Sofia Irawati		82,000.00				Lancar		5/1000	410	
3	Ilham Rizwan		82,000.00				Lancar		5/1000	410	
4	Rr. Siti Khotirotun		37,000.00				Lancar		5/1000	185	
5	Sukendro Anggito		37,000.00				Lancar		5/1000	185	
6	Satrio Heru		111,000.00				Lancar		5/1000	555	
7	Catharina Sri K		41,000.00				Lancar		5/1000	205	
8	Dewi Ciantrini		41,000.00				Lancar		5/1000	205	
	<b>Jumlah</b>		<b>1,731,000.00</b>					-		<b>8,655.00</b>	

Yogyakarta, 17 April 2023

Kepala Subbagian Keuangan  
Dewi Wijayanti  
NIP.197509291994032001



KERTAS KERJA ANALISIS BELANJA MODAL DAN MUTASI (PEMBELIAN + PENGEMBANGAN)  
BPK PERWAKILAN PROVINSI D.I. YOGYAKARTA  
PER 31 DESEMBER 2022

No	Kapitalisasi	MAK					Total (Rp)
		5311 (Rp)	5321 (Rp)	5331 (Rp)	5361 (Rp)	52 (Rp)	
	<b>Intrakomptabel:</b>						
1	Tanah	0	0	0	0	0	0
2	Peralatan dan Mesin		389,158,998	0	0		389,158,998
3	Gedung dan bangunan	0	0	0	0	49,570,000	49,570,000
4	Jalan	0	0	0	0	0	0
5	Irigasi	0	0	0	0	0	0
6	Jaringan	0	0	0	0	0	0
7	Aset Tetap Lainnya	0		0	0	0	0
8	Aset Tetap Renovasi	0	0	0	0	0	0
9	Software	0	0	0	0	0	0
10	Lisensi	0	0	0	0	0	0
11	Aset Tak Berwujud Lainnya	0	0	0	0	0	0
	<b>Total Intrakomptabel</b>	<b>0</b>	<b>389,158,998</b>	<b>0</b>	<b>0</b>	<b>49,570,000</b>	<b>438,728,998</b>
	<b>Ekstrakomptabel</b>						
1	Peralatan dan Mesin	0	0	0	0	0	0
2	Gedung dan bangunan	0	0	0	0	0	0
3	Aset Tetap Lainnya	0	0	0	0	0	0
	<b>Total Ekstrakomptabel</b>	<b>0</b>	<b>0</b>	<b>0</b>	<b>0</b>	<b>0</b>	<b>0</b>
1	Pemeliharaan Gedung dan Bangunan	0	0	0	0	0	0
2	Pemeliharaan Lainnya	0	0	0	0	0	0
	<b>Pemeliharaan</b>	<b>0</b>	<b>0</b>	<b>0</b>	<b>0</b>	<b>0</b>	<b>0</b>
	<b>Persediaan</b>	<b>0</b>	<b>0</b>	<b>0</b>	<b>0</b>	<b>0</b>	<b>0</b>
	<b>Total</b>	<b>0</b>	<b>389,158,998</b>	<b>0</b>	<b>0</b>	<b>49,570,000</b>	<b>438,728,998</b>
	Belanja Modal/Barang	0	389,158,998	0	0	49,570,000	438,728,998
	<b>Selisih</b>	<b>0</b>	<b>0</b>	<b>0</b>	<b>0</b>	<b>0</b>	<b>0</b>

Yogyakarta, 17 April 2023

Kepala Subbagian Keuangan





**STATUS TANAH BPK PERWAKILAN PROVINSI D.I. YOGYAKARTA  
PER 31 DESEMBER 2022**

No	Nama Barang dan Peruntukkan	Lokasi/Alamat	Bukti Kepemilikan Tanah				
			Atas Nama	Nomor	Tanggal	Luas	Tahun Perolehan
1	Tanah bangunan rumah negara golongan II	Tegalrejo, Yogyakarta	Pemerintah RI	P.56/Tgr	16/02/1994	3,536	1988
2	Tanah bangunan rumah negara golongan II	Kompleks Perum Miliran, Mujamuju, Umbulharjo, Yogyakarta	Pemerintah RI	P.29/Mjm	01/12/1993	155	1988
3	Tanah bangunan rumah negara golongan II	Kompleks Perum Jatimulyo, Kricak, Tegalrejo, Yogyakarta	Pemerintah RI	P.7/Kck	19/01/1994	625	1988
4	Tanah bangunan rumah negara golongan II	Kompleks Perum Bener, Bener, Tegalrejo, Yogyakarta	Pemerintah RI	00046	09/02/2001	1,489	1988
5	Tanah bangunan rumah negara golongan II	Kompleks Perum Bener, Bener, Tegalrejo, Yogyakarta	Pemerintah RI	P.21/Bnr	14/06/1993	360	1988
6	Tanah bangunan rumah negara golongan II	Demakan, Tegalrejo, Yogyakarta	Pemerintah RI	00091/Tgr	21/08/2005	1,160	2004
7	Tanah bangunan rumah negara golongan II	Demakan, Tegalrejo, Yogyakarta	Pemerintah RI	00092/Tgr	26/05/2005	1,562	2005
8	Tanah bangunan rumah negara golongan II	Demakan, Tegalrejo, Yogyakarta	Pemerintah RI	00093/Tgr	26/05/2005	1,608	2005
9	Tanah bangunan kantor pemerintah	Jl. Faridan M. Noto, Kotabaru, Yogyakarta	Pemerintah RI	P.66/Ktb	08/11/1994	1,920	1988
10	Tanah bangunan kantor pemerintah	Jl. HOS Cokroaminoto, Yogyakarta	Pemerintah RI	P.72/Tgr	19/02/1997	11,167	1996
11	Tanah bangunan kantor pemerintah	Jl. HOS Cokroaminoto, Yogyakarta	Pemerintah RI	00085	12/05/2003	3,082	2003

Yogyakarta, 17 April 2023

Kepala Subbagian Umum dan TI  
  
**PERWAKILAN**  
 Martin Rigardo Ferdinandus  
 NIP.196704262000031001



**REKAPITULASI PERHITUNGAN KEKURANGAN PEMBAYARAN GAJI/ANG MAKAN PEGAWAI  
BPK PERWAKILAN PROVINSI D.I. YOGYAKARTA  
PER 31 DESEMBER 2022**

(dalam Rupiah)

NO	URAIAN	JUMLAH	KETERANGAN
1	Kekurangan pembayaran tunjangan fungsional untuk 1 orang pegawai an. Andryanto	1,120,144	
2	Kekurangan pembayaran gaji pokok untuk 1 orang pegawai an. Putri Fahrul Nisya	72,500	
	<b>Jumlah</b>	<b>1,192,644</b>	

Yogyakarta, 17 April 2023

Kepala Subbagian Keuangan



Dewi Wijayanti

NIP. 197609291994032001

REKAPITULASI KEKURANGAN PEMBAYARAN TAGIHAN LANGGANAN DAYA DAN JASA  
BPK PERWAKILAN PROVINSI D.I. YOGYAKARTA  
PER 31 DESEMBER 2022

(dalam Rupiah)

NO	URAIAN	JUMLAH	KETERANGAN
1	Tagihan telepon untuk pemakaian bulan Desember 2022	1,525,363	
2	Tagihan air untuk pemakaian bulan Desember 2022	825,100	
3	Tagihan listrik untuk pemakaian bulan Desember 2022	1,525,264	
4	Tagihan listrik kantor untuk pemakaian bulan Desember 2022	43,415,147	
5	Tagihan telepon untuk pemakaian bulan Desember 2022	638,000	
	<b>Jumlah</b>	<b>47,928,874</b>	

Yogyakarta, 17 April 2023

Kepala Subbagian Keuangan



**KERTAS KERJA PERHITUNGAN PENDAPATAN SEWA DITERIMA DI MUKA  
BPK PERWAKILAN DAERAH ISTIMEWA YOGYAKARTA  
PER 31 DESEMBER 2022**

(dalam Rupiah)

No	No. Kontrak Sewa	Lokasi Gedung/Rumah	Nilai Sewa (Rp)	Tanggal Mulai	Tanggal Selesai	Nilai sewa/hari (Rp)	Nilai Sewa Tahun Sebelumnya (2020/2021) (Rp)	Nilai Sewa Semester I 2022 (Rp)	Nilai Sewa Semester II 2022 (Rp)	Total Nilai Sewa Tahun 2021 (Rp)	Sisa Nilai Sewa Tahun 2022 (Pendapatan Diterima di Muka) (Rp)
(1)	(2)	(3)	(4)	(5)	(6)	(7)	(8)	(9)	(10)	(11)= (9)+ (10)	(12)
1	01/PJ/XVIII.YOG/08/2020	Jl. HOS Cokroaminoto 52, Perum BPK Jl. HOS Cokroaminoto Perum BPK II Jl. Bener	29,224,000	02/09/2020	01/09/2023	27,389	12,544,135	4,957,398	5,039,565	9,996,963	6,682,902
2	02/PJ/XVIII.YOG/12/2020	Jl. HOS Cokroaminoto 52,	35,393,000	01/12/2020	30/11/2023	32,322	12,799,661	5,850,350	5,947,317	11,797,667	10,795,672

Yogyakarta, 17 April 2023

Kepala Subbagian Keuangan



Dewi Wijayanti

NIP 197509291994032001

DAFTAR SSBP UNTUK PENYETORAN SISA UP/TUP SERTA KAS LAINNYA DAN SETARA KAS

KEMENTERIAN NEGARA/LEMBAGA  
SATUAN KERJA

: Badan Pemeriksa Keuangan (004)  
: BPK Perwakilan Provinsi D.I. Yogyakarta (01.003030)

No.	NTPN	Tanggal Dokumen	KPPN	Akun	Jumlah (Rp)	Keterangan
1	942450JSQI420MLO	15/12/2022	Yogyakarta	815111	9,817	Sisa UP TA 2022
2	F61177N8P6N5CRHS	29/12/2022	Yogyakarta	815511	459,226,724	Sisa TUP TA 2022
Jumlah Penyetoran Sisa UP/TUP TA 2020					459,236,541	

Yogyakarta, 17 April 2023

Kepala Subbagian Keuangan



Dewi Wijayanti

NP 197509791994032001

