GUBERNUR

DAERAH ISTIMEWA YOGYAKARTA

PERATURAN GUBERNUR

DAERAH ISTIMEWA YOGYAKARTA

NOMOR 32 TAHUN 2013

TENTANG

RENCANA KERJA PEMBANGUNAN DAERAH

TAHUN 2014

GUBERNUR DAERAH ISTIMEWA YOGYAKARTA

PERATURAN GUBERNUR DAERAH ISTIMEWA YOGYAKARTA

NOMOR 32 TAHUN 2013
TENTANG

RENCANA KERJA PEMBANGUNAN DAERAH TAHUN 2014

DENGAN RAHMAT TUHAN YANG MAHA ESA

GUBERNUR DAERAH ISTIMEWA YOGYAKARTA,

Menimbang : bahwa untuk melaksanakan ketentuan dalam Peraturan Menteri Dalam Negeri Nomor 54 Tahun 2010 tentang Pelaksanaan Peraturan Pemerintah Nomor 8 Tahun 2008 tentang Tahapan, Tata Cara Penyusunan, Pengendalian dan Evaluasi Pelaksanaan Rencana Pembangunan Daerah dan Peraturan Daerah Daerah Istimewa Yogyakarta Nomor 6 Tahun 2013 tentang Rencana Pembangunan Jangka Menengah Daerah Tahun 2012-217, perlu menetapkan Peraturan Gubernur tentang Rencana Kerja Pemabangunan Daerah Tahun 2014;

Mengingat :

1. Pasal 18 ayat (6) Undang-Undang Dasar Negara Republik Indonesia Tahun 1945;
2. Undang-Undang Nomor 3 Tahun 1950 tentang Pembentukan Daerah Istimewa Jogjakarta (Berita Negara Republik Indonesia Tahun 1950 Nomor 3) sebagaimana telah diubah terakhir dengan Undang-Undang Nomor 9 Tahun 1955 tentang Perubahan Undang-Undang Nomor 3 jo. Nomor 19 Tahun 1950 tentang Pembentukan Daerah Istimewa Jogjakarta (Lembaran Negara Republik Indonesia Tahun 1955 Nomor 43, Tambahan Lembaran Negara Republik Indonesia Nomor 827);
3. Undang-Undang Nomor 17 Tahun 2003 tentang Keuangan Negara (Lembaran Negara Republik Indonesia Tahun 2003 Nomor 47, Tambahan Lembaran Negara Republik Indonesia Nomor 4286);

4. Undang-Undang Nomor 25 Tahun 2004 tentang Sistem Perencanaan Pembangunan Nasional (Lembaran Negara Republik Indonesia Tahun 2004 Nomor 104, Tambahan Lembaran Negara Republik Indonesia Nomor 4421);
5. Undang-Undang Nomor 32 Tahun 2004 tentang Pemerintahan Daerah (Lembaran Negara Republik Indonesia Tahun 2004 Nomor 125, Tambahan Lembaran Negara Republik Indonesia Nomor 4437), sebagaimana telah diubah terakhir dengan Undang-Undang Nomor 12 Tahun 2008 tentang Perubahan Kedua Atas Undang-Undang Nomor 32 Tahun 2004 tentang Pemerintahan Daerah (Lembaran Negara Republik Indonesia Tahun 2008 Nomor 59, Tambahan Lembaran Negara Republik Indonesia Nomor 4844);
6. Undang-Undang Nomor 17 Tahun 2007 tentang Rencana Pembangunan Jangka Panjang Nasional Tahun 2005 – 2025 (Lembaran Negara Republik Indonesia Tahun 2007 Nomor 170, Tambahan Lembaran Negara Republik Indonesia Nomor 33, Tambahan Lembaran Negara Republik Indonesia Nomor 4700);
7. Undang-Undang Nomor 13 Tahun 2012 tentang Keistimewaan Daerah Istimewa Yogyakarta (Lembaran Negara Republik Indonesia Tahun 2012 Nomor 170, Tambahan Lembaran Negara Republik Indonesia Nomor 5339);
8. Peraturan Pemerintah Nomor 31 Tahun 1950 tentang Berlakunya Undang-Undang Nomor 2, 3, 10, dan 11 Tahun 1950 (Berita Negara Republik Indonesia Tahun 1950 Nomor 58);
9. Peraturan Pemerintah Nomor 8 Tahun 2008 tentang Tahapan. Tata Cara Penyusunan, Pengendalian dan Evaluasi Pelaksanaan Rencana Pembangunan Daerah (Lembaran Negara Republik Indonesia Tahun 2008 Nomor 21, Tambahan Lembaran Negara Republik Indonesia Nomor 4817);
10. Peraturan Presiden Republik Indonesia Nomor 5 Tahun 2010 tentang Rencana Pembangunan Jangka Menengah Nasional tahun 2010-2014;

11. Peraturan Presiden Republik Indonesia Nomor 39 Tahun 2013 tentang Rencana Kerja Pemerintah Tahun 2014;
12. Peraturan Menteri Dalam Negeri Nomor 54 Tahun 2010 tentang Pelaksanaan Peraturan Pemerintah Nomor 8 Tahun 2008 tentang Tahapan, Tata Cara Penyusunan, Pengendalian dan Evaluasi Pelaksanaan Rencana Pembangunan Daerah (Berita Negara Republik Indonesia Tahun 2010 Nomor 517);
13. Peraturan Daerah Provinsi Daerah Istimewa Yogyakarta Nomor 7 Tahun 2007 tentang Urusan Pemerintahan Yang Menjadi Kewenangan Provinsi Daerah Istimewa Yogyakarta (Lembaran Daerah Provinsi Daerah Istimewa Yogyakarta Tahun 2007 Nomor 7);
14. Peraturan Daerah Provinsi Daerah Istimewa Yogyakarta Nomor 6 Tahun 2009 tentang Rencana Pembangunan Jangka Panjang Daerah Tahun 2005 – 2025 (Lembaran Daerah Provinsi Daerah Istimewa Yogyakarta Tahun 2009 Nomor 6);
15. Peraturan Daerah Daerah Istimewa Yogyakarta Nomor 6 Tahun 2013 tentang Rencana Pembangunan Jangka Menengah Daerah Tahun 2012 - 2017 (Lembaran Daerah Daerah Istimewa Yogyakarta Tahun 2013 Nomor 6);
16. Peraturan Gubernur Daerah Istimewa Yogyakarta Nomor 30 Tahun 2006 tentang Tata Cara Pengendalian dan Evaluasi Pelaksanaan Program/Kegiatan di Lingkungan Pemerintah Provinsi Daerah Istimewa Yogyakarta (Berita Daerah Provinsi Daerah Istimewa Yogyakarta Tahun 2006 Nomor 29);

MEMUTUSKAN:

Menetapkan : PERATURAN GUBERNUR TENTANG RENCANA KERJA PEMBANGUNAN DAERAH TAHUN 2014

Pasal 1

Dalam Peraturan Gubernur ini yang dimaksud dengan :

1. Rencana Pembangunan Jangka Menengah Daerah, yang selanjutnya disingkat RPJMD adalah Dokumen Perencanaan untuk periode 5 (lima) tahun.
2. Rencana Kerja Pembangunan Daerah yang selanjutnya disingkat RKPD adalah Dokumen Perencanaan Daerah untuk periode 1 (satu) tahun atau disebut dengan Rencana Pembangunan Tahunan Daerah.
3. Pemerintah Daerah adalah Pemerintah Daerah Daerah Istimewa Yogyakarta.
4. Daerah adalah Daerah Istimewa Yogyakarta.
5. Gubernur adalah Gubernur Daerah Istimewa Yogyakarta.
6. Dewan Perwakilan Rakyat Daerah yang selanjutnya disingkat DPRD adalah Dewan Perwakilan Rakyat Daerah Daerah Istimewa Yogyakarta.

Pasal 2

(1) RKPD ini merupakan dokumen visi, misi dan program Gubernur yang ditetapkan dalam RPJMD ke dalam Program dan Kegiatan Pembangunan Tahunan Daerah.

(2) RKPD sebagaimana dimaksud pada ayat (1) menguraikan Program dan Kegiatan yang akan dilaksanakan pada tahun 2014 yang diusulkan melalui Dana Anggaran Pendapatan dan Belanja Negara (APBN).

(3) RKPD sebagaimana dimaksud pada ayat (1) disusun dengan sistematika sebagai berikut :

Bab I	:	Pendahuluan.
Bab II	:	Evaluasi Pelaksanaan RKPD Tahun lalu dan Capaian Kinerja Penyelenggaraan Pemerintahan.
Bab III	:	Rancangan Kerangka Ekonomi Daerah dan Kebijakan Keuangan Daerah
Bab IV	:	Tema, Prioritas dan Sasaran Pembangunan Daerah.
Bab V	:	Rencana Program dan Kegiatan Prioritas Daerah.
Bab VI	:	Penutup.

(4) Uraian RKPD sebagaimana dimaksud pada ayat (1) tercantum dalam Lampiran, yang merupakan bagian tidak terpisahkan dari Peraturan Gubernur ini.

Pasal 3

(1) Satuan Kerja Perangkat Daerah di Lingkungan Pemerintah Daerah berkewajiban melaksanakan RKPD ini.

(2) RKPD sebagaimana dimaksud dalam Pasal 2 memuat rancangan kerangka ekonomi daerah, prioritas pembangunan daerah, rencana kerja dan pendanaannya, baik yang dilaksanakan langsung oleh Pemerintah Daerah maupun ditempuh dengan mendorong partisipasi masyarakat dengan mengacu kepada rencana kerja pemerintah.

(3) Uraian secara rinci RKPD dimuat sebagaimana tercantum dalam Lampiran, yang merupakan bagian tidak terpisahkan dari Peraturan Gubernur ini.

Pasal 4

Dalam hal RKPD Tahun 2014 yang ditetapkan sebagaimana dimaksud dalam Pasal 2 berbeda dengan hasil Kesepakatan Bersama antara Pemerintah Daerah Daerah Istimewa Yogyakarta dengan DPRD Daerah Istimewa Yogyakarta tentang Kebijakan Umum Anggaran (KUA) Tahun 2014 dan Prioritas dan Plafon Anggaran Sementara (PPAS) Tahun 2014, maka Pemerintah Daerah Daerah Istimewa Yogyakarta menggunakan Program dan Kegiatan hasil Kesepakatan Bersama antara Pemerintah Daerah Daerah Istimewa Yogyakarta dengan DPRD Daerah Istimewa Yogyakarta.

Pasal 5

Peraturan Gubernur ini mulai berlaku pada tanggal diundangkan.

Agar setiap orang mengetahuinya memerintahkan pengundangan Peraturan Gubernur ini dengan penempatannya dalam Berita Daerah Daerah Istimewa Yogyakarta.

Ditetapkan di Yogyakarta
pada tanggal 20 Mei 2013

GUBERNUR
DAERAH ISTIMEWA
YOGYAKARTA

TTD

HAMENGKU BUWONO X

Diundangkan di Yogyakarta
pada tanggal 20 Mei 2013

SEKRETARIS DAERAH
DAERAH ISSTIMEWA YOGYAKARTA

TTD

ICHSANURI

BERITA DAERAH DAERAH ISTIMEWA YOGYAKARTA TAHUN 2013
NOMOR 32

DAFTAR ISI

Halaman Judul
Daftar Isi

BAB I PENDAHULUAN

1.1	Latar belakang	I - 1
1.2	Dasar hukum penyusunan	I - 5
1.3	Hubungan antar dokumen	I - 7
1.4	Sistematika RKPD	I - 8
1.5	Maksud Dan Tujuan	I - 8

BAB II GAMBARAN UMUM KONDISI DAERAH

2.1	Aspek Geografi dan Demografi	II - 1
2.2	Aspek Kesejahteraan Masyarakat	II - 19
2.3	Aspek Pelayanan Umum	II - 44
2.4	Aspek Daya Saing Daerah	II - 107
2.5	Pelaksanaan Program dan Kegiatan RKPD Sampai Tahun Berjalan dan Realisasi RPJMD	II - 124
2.6	Permasalahan Pembangunan	II - 148

BAB III RANCANGAN KERANGKA EKONOMI DAERAH DAN KEBIJAKAN KEUANGAN DAERAH

3.1	Arah Kebijakan Ekonomi Daerah	III - 1
3.2	Arah Kebijakan Keuangan Daerah	III - 13

BAB IV TEMA, PRIORITAS DAN SASARAN PEMBANGUNAN DAERAH

4.1	Tema Pembangunan Daerah	IV - 1
4.2	Prioritas Pembangunan Daerah	IV - 5
4.3	Prioritas Pembangunan Kewilayahan	IV - 9
4.4	Sasaran Pembangunan	IV - 479

BAB V RENCANA PROGRAM DAN KEGIATAN PRIORITAS DAERAH

5.1	Dinas Pendidikan, Pemuda dan Olah Raga	V - 9
5.2	Dinas Kesehatan	V - 52
5.3	Rumah Sakit Grhasia	V - 74
5.4	Dinas Pekerjaan Umum, Perumahan dan Energi Sumberdaya Mineral	V - 75
5.5	Badan Perencanaan Pembangunan Daerah	V - 96
5.6	Dinas Perhubungan, Komunikasi dan Informatika	V - 112
5.7	Badan Lingkungan Hidup	V - 127
5.8	Badan Pemberdayaan Perempuan dan Masyarakat	V - 147
5.9	Dinas Sosial	V - 174
5.10	Dinas Tenaga Kerja dan Transmigrasi	V - 194
5.11	Dinas Perindustrian, Perdagangan Koperasi dan Usaha	V - 264
5.12	Badan Kerjasama dan Penanaman Modal	V - 280
5.13	Dinas Kebudayaan	V - 290
5.14	Badan Kesatuan Bangsa dan Perlindungan Masyarakat	V - 306
5.15	Satuan Polisi Pamong Praja	V - 317
5.16	Badan Penanggulangan Bencana Daerah	V - 328

5.17	Biro Tata Pemerintahan	V - 344
5.18	Biro Hukum	V - 355
5.19	Biro Administrasi Kesejahtraan Rakyat dan Kemasyarakatan	V - 365
5.20	Biro Administrasi Perekonomian dan Sumber Daya Alam	V - 376
5.21	Biro Administrasi Pembangunan	V - 385
5.22	Biro Organisasi	V - 395
5.23	Biro Umum, Hubungan Masyarakat dan Protokol	V - 405
5.24	Sekretariat DPRD	V - 418
5.25	Dinas Pendapatan, Pengelolaan Keuangan dan Aset	V - 430
5.26	Badan Pendidikan dan Latihan	V - 447
5.27	Inspektorat	V - 459
5.28	Badan Kepegawaian Daerah	V - 479
5.29	Badan Ketahanan Pangan dan Penyuluhan	V - 489
5.30	Badan Perpustakaan dan Arsip Daerah	V - 503
5.31	Dinas Pertanian	V - 513
5.32	Dinas Kehutanan dan Perkebunan	V - 561
5.33	Dinas Pariwisata	V - 579
5.34	Dinas Kelautan dan Perikanan	V - 590

BAB VI PENUTUP VI - 1

DAFTAR TABEL

Tabel 2.1	Pembagian Wilayah DIY menurut Kabupaten/Kota, 2011	II - 2
Tabel 2.2	Jumlah Desa menurut Kabupaten/Kota dan Letak Geografis DIY	II - 3
Tabel 2.3	Pulau-Pulau di Wilayah Kabupaten Gunungkidul DIY	II - 3
Tabel 2.4	Debit Rerata Sungai di DIY	II - 7
Tabel 2.5	Persentase Penduduk menurut Kelompok Umur di DIY, 1971-2010	II - 15
Tabel 2.6	Estimasi Jumlah Penduduk, Sex Ratio, dan Laju Pertumbuhan Penduduk menurut Kabupaten/Kota di DIY, 2011	II - 16
Tabel 2.7	IPM DIY menurut Komponen, 2009-2011	II - 18
Tabel 2.8	IPM antar Kabupaten/Kota di DIY, 2008-2011	II - 18
Tabel 2.9	Nilai PDRB DIY Atas Dasar Harga Berlaku (ADHB) menurut Lapangan Usaha (Juta Rupiah), 2007-2011	II - 20
Tabel 2.10	Nilai PDRB DIY Atas Dasar Harga Konstan (ADHK) menurut Lapangan Usaha (Juta Rupiah), 2007-2011	II - 20
Tabel 2.11	Distribusi Persentase PDRB DIY ADHB menurut Lapangan Usaha, 2007-2011	II - 22
Tabel 2.12	PDRB DIY ADHB menurut Penggunaan, 2008-2011	II - 22
Tabel 2.13	Perkembangan Inflasi Kota Yogyakarta menurut Kelompok Pengeluaran, 2007-2012	II - 25
Tabel 2.14	Indikator Ketimpangan Pendapatan Penduduk DIY, 2007–2011	II - 26
Tabel 2.15	Jumlah Penduduk Miskin & Garis Kemiskinan, 2009-2012	II - 28
Tabel 2.16	Angka Kriminalitas yang Tertangani Pemerintah Daerah DIY, 2010 - 2012	II - 30
Tabel 2.17	Angka Rata-Rata Lama Sekolah menurut Kabupaten/Kota di DIY, 2008-2011	II - 31
Tabel 2.18	Angka Partisipasi Murni SD/MI/Paket A di DIY	II - 32
Tabel 2.19	Angka Partisipasi Kasar SD/MI/Paket A di DIY	II - 32
Tabel 2.20	Angka Partisipasi Murni SMP/MTs/Paket B di DIY	II - 33
Tabel 2.21	Angka Partisipasi Kasar SMP/MTs/Paket B di DIY	II - 33
Tabel 2.22	Angka Partisipasi Murni SMA/MA/SMK/Paket C di DIY	II - 34
Tabel 2.23	Angka Partisipasi Kasar SMA/MA/SMK/Paket C di DIY	II - 34
Tabel 2.24	Angka Kelulusan menurut Jenjang Pendidikan di DIY, 2007-2012	II - 34
Tabel 2.25	Jumlah Kematian Bayi di bawah Usia 1 Tahun dan Jumlah Kelahiran Hidup di DIY, 2010–2011	II - 36
Tabel 2.26	Perkembangan Pembangunan Kebudayaan di DIY, 2008-2012	II - 38
Tabel 2.27	Jumlah Organisasi Kesenian,Galeri dan Seniman di DIY, 2008-2012	II - 39
Tabel 2.28	Perkembangan Seni dan Budaya menurut kabupaten/kota di DIY, 2011	II - 39
Tabel 2.29	Jumlah Peninggalan Sejarah Kepurbakalaan, 2008-2012	II - 40
Tabel 2.30	Penanganan Cagar Budaya	II - 40
Tabel 2.31	Jumlah Sarana dan Prasarana Budaya di DIY, 2008-2012	II - 41
Tabel 2.32	Perkembangan Upacara Adat dan Tradisi di DIY, 2008-2012	II - 41
Tabel 2.33	Pemuda dan Olah Raga di DIY, 2007-2012	II - 44
Tabel 2.34	Perkembangan Seni, Budaya dan Olahraga di DIY, 2008-2012	II - 44
Tabel 2.35	Angka Partisipasi Sekolah Berdasarkan Penduduk Usia Sekolah, 2007-2011	II - 45

Tabel 2.36	Ketersediaan Sekolah dan Penduduk Usia Sekolah menurut Kabupaten/Kota di DIY, 2011/2012	II - 45
Tabel 2.37	Rasio Guru terhadap Siswa	II - 46
Tabel 2.38	Rasio Siswa terhadap Kelas	II - 46
Tabel 2.39	Jumlah Posyandu, Jumlah balita, dan Rasio Posyandu per Balita Menurut Kabupaten/Kota di DIY, 2010	II - 47
Tabel 2.40	Rasio Puskesmas dan Puskesmas Pembantu per 100.000 Penduduk di DIY Menurut Kabupaten/Kota, 2009–2010	II - 47
Tabel 2.41	Rasio Rumah Sakit Umum menurut Kabupaten/Kota di DIY, 2008-2010	II - 48
Tabel 2.42	Jumlah dan Rasio Dokter Umum, Dokter Spesialis, dan Dokter Gigi per 100.000 di DIY, 2009-2011	II - 48
Tabel 2.43	Jumlah dan rasio perawat, bidan, tenaga kefarmasian, dan tenaga gizi per 100.000 penduduk di DIY, 2009-2011	II - 49
Tabel 2.44	Jumlah dan Persentase Komplikasi Kebidanan yang ditangani menurut Kab/Kota di DIY, 2009–2011	II - 49
Tabel 2.45	Cakupan pertolongan persalinan oleh tenaga kesehatan yang memiliki kompentensi kebidanan menurut Kabupaten/Kota di DIY, 2009-2011	II - 51
Tabel 2.46	Cakupan Balita Gizi Buruk Mendapat Perawatan di Pelayanan Kesehatan Menurut Kab/Kota di DIY, 2010	II - 52
Tabel 2.47	Posisi 5 Besar Capaian IPG Nasional	II - 62
Tabel 2.48	Capaian IPG DIY, 2008–2011	II - 62
Tabel 2.49	5 BesarCapaian IDG NasionalTahun 2010	II - 63
Tabel 2.50	Capaian IDG DIY, 2008-2011	II - 63
Tabel 2.51	Persentase Partisipasi Perempuan di Lembaga Pemerintah di DIY, 2009-2010	II - 64
Tabel 2.52	Rasio Pejabat di Pemerintah Daerah Provinsi dan Kabupaten/Kota Lembaga Pemerintah, 2011	II - 64
Tabel 2.53	Persentase PNS Pusat dan Daerah menurut Kabupaten/Kota, 2011	II - 65
Tabel 2.54	Partisipasi Perempuan di Lembaga Swasta di DIY, 2010	II - 65
Tabel 2.55	Rasio Pekerja perempuan di Pemerintahan dan Swasta terhadap Pekerja Laki-laki di Pemerintahan dan Swasta di DIY, 2011	II - 66
Tabel 2.56	Rasio Kekerasan Terhadap Perempuan dan Anak di DIY, 2009-2011	II - 66
Tabel 2.57	Jumlah dan Rasio Pekerja Anak di DIY menurut Kabupaten/Kota, 2011	II - 67
Tabel 2.58	Partisipasi Angkatan Kerja Perempuan di DIY, 2011-2012	II - 67
Tabel 2.59	Persentase Pengaduan Tindak Kekerasan Terhadap Perempuan dan Anak yang Ditangani oleh Unit-unit Pengaduan di DIY, 2010-2011	II - 68
Tabel 2.60	Persentase Pengaduan Tindak Kekerasan Terhadap Perempuan yang Diselesaikan oleh Unit-unit Pengaduan di DIY, 2010-2011	II - 68
Tabel 2.61	Persentase Pengaduan Tindak Kekerasan Terhadap Anak yang Diselesaikan oleh Unit-unit Pengaduan di DIY, 2010-2011	II - 68
Tabel 2.62	Jumlah Pernikahan di Bawah Umur di DIY	II - 69
Tabel 2.63	Jumlah Penyandang Masalah Kesejahteraan DIY, 2010–2011	II - 70
Tabel 2.64	Rasio PSKS terhadap PMKS di DIY, 2012	II - 71
Tabel 2.65	Persentase Penanganan PMKS Tahun 2012	II - 71
Tabel 2.66	Data PSKS di DIY, 2012	II - 73

Tabel 2.67	Penduduk Berumur 15 Tahun Keatas menurut Kegiatan di DIY, 2008-2012 (Agustus)	II - 74
Tabel 2.68	Penduduk yang Bekerja di DIY menurut Golongan Umur dan Jenis Kelamin, 2009-2011	II - 74
Tabel 2.69	Realisasi dan Pertumbuhan Investasi PMA/PMDN DIY, 2008-2012	II - 78
Tabel 2.70	Jumlah Lembaga Pemberdayaan Masyarakat Desa/Kelurahan (LPMD/LPMK) di Wilayah DIYMenurut Kabupaten/Kota di DIY Tahun 2011	II - 89
Tabel 2.71	Jumlah Lembaga Swadaya Masyarakat menurut Kabupaten/Kota di DIY, 2011	II - 89
Tabel 2.72	Persentase Posyandu Aktif Menurut Kabupaten/Kota di DIY, 2010-2011	II - 90
Tabel 2.73	Persentase PKK Aktif Menurut Kabupaten/Kota di DIY,2011	II - 90
Tabel 2.74	LSM Aktif DIY Tahun2011 - 2012	II - 91
Tabel 2.75	LPM Berprestasi Menurut Kabupaten/Kota di DIY Tahun 2011 - 2012	II - 91
Tabel 2.76	Perkembangan Potensi IKM, 2008-2011	II - 105
Tabel 2.77	Pengeluaran Riil per Kapita yang disesuaikan di DIY, 2008-2011	II - 107
Tabel 2.78	Pengeluaran Rata-Rata per Kapita Sebulan menurut Golongan Pengeluaran di DIY, 2008-2010	II - 107
Tabel 2.79	Nilai Tukar Petani dan sub sektor pendukungnya di DIY, 2009-2012 (Januari)	II – 109
Tabel 2.80	Rata-Rata Pengeluaran per Kapita Sebulan menurut Kelompok Komoditas di DIY, 2009-2011	II – 109
Tabel 2.81	Pengeluaran Rata-Rata per Kapita Sebulan Menurut Kelompok Bukan Makanan di DIY, 2009-2011	II - 110
Tabel 2.82	Kondisi Tingkat Layanan Jaringan Jalan di DIY, 2011	II - 110
Tabel 2.83	Jumlah Rumah Tangga Pengguna Air Bersih di DIY, 2005-2010	II - 111
Tabel 2.84	Jumlah Rumah Tangga Pengguna Listrik di DIY, 2011	II - 112
Tabel 2.85	Jumlah dan Persentase Rumah Tangga DIY Terlayani Sanitasi Layak, 2010-2012	II - 112
Tabel 2.86	Persentase Lokasi Kumuh yang Telah Ditangani	II - 113
Tabel 2.87	Load Faktor Angkutan Umum Perkotaan dan AKDP di DIY	II - 113
Tabel 2.88	Jumlah Penumpang Pengguna Angkutan Umum di Simpul Utama DIY	II - 114
Tabel 2.89	Jumlah Simpul Transportasi di DIY	II - 114
Tabel 2.90	Jumlah Sambungan Telepon di DIY (%), 2007-2011	II - 114
Tabel 2.91	Jumlah Warnet di DIY, 2007-2010	II - 115
Tabel 2.92	Jumlah Media/Sarana Komunikasi di DIY, 2007-2010	II - 115
Tabel 2.93	Pertumbuhan Kunjungan Wisatawan ke DIY, 2007-2011	II - 116
Tabel 2.94	Perkembangan Lama Tinggal Wisatawan di DIY (hari), 2007-2011	II - 116
Tabel 2.95	Jumlah Hotel Berbintang & Non Bintang di DIY, 2008-2012	II - 117
Tabel 2.96	Ketersediaan Dokumen Perencanaan Tata Ruang di Kawasan Strategis DIY	II - 119
Tabel 2.97	Jumlah Tindak Kejahatan menurut Jenis Kasus di DIY, 2008-2011	II - 119
Tabel 2.98	Jumlah Demo di DIY, 2008–2012	II - 120
Tabel 2.99	Jumlah Perda yang Mendukung Iklim Usaha di DIY, 2011	II - 121
Tabel 2.100	Rasio Lulusan S1/S2/S3 di DIY, 2010	II - 122
Tabel 2.101	Penduduk Berumur 5 Tahun Keatas menurut Wilayah dan Pendidikan Tertinggi yang Ditamatkan di DIY, 2010	II - 123

Tabel 2.102	Rasio Ketergantungan di DIY, 2008-2012	II - 124
Tabel 2.103	Evaluasi Hasil Pelaksanaan Perencanaan Daerah Tahun 2013	II - 126
Tabel 3.1	Nilai PDRB Provinsi DIYBerdasarkan Lapangan Usaha (ADHK 2000) (juta Rp) Tahun 2011 – 2015	III - 2
Tabel 3.2	Kontribusi PDRB Sektoral DIY Berdasarkan Lapangan Usaha (Harga Konstan 2000), 2011 – 2015 (%)	III - 3
Tabel 3.3	Pertumbuhan PDRB Sektoral DIY Berdasarkan Lapangan Usaha (Harga Konstan 2000) Tahun 2011 – 2015 (%)	III - 4
Tabel 3.4	Nilai PDRB DIY Berdasarkan Penggunaan (Harga Konstan 2000), 2011 – 2015 (juta Rp)	III - 5
Tabel 3.5	Proyeksi Pertumbuhan PDRB DIY Berdasarkan Penggunaan (Harga Konstan 2000), (%)	III - 6
Tabel 3.6	Inflasi Ibukota dan Provinsi di Pulau Jawa, 2002 – 2011 (%)	III - 7
Tabel 3.7	Proyeksi Inflasi Provinsi DIY, Tahun 2012 – 2018	III - 7
Tabel 3.8	Perkembangan ICOR DIY tahun 2010 - 2014	III - 9
Tabel 3.9	Jumlah Penduduk Bekerja, Pengangguran Terbuka dan Angkatan Kerja tahun 2011 – 2015 (orang)	III - 10
Tabel 3.10	Proyeksi Jumlah Penduduk Miskin Kabupaten/Kota di DIY, 2012–2015 (orang)	III - 11
Tabel 3.11	Indeks Willamson DIY (2011 – 2015)	III - 12
Tabel 3.12	Koefisien Gini DIY (2010 – 2013)	III - 12
Tabel 3.13	Realisasi dan Proyeksi/Target Pendapatan Daerah Tahun 2011 s/d 2015	III - 15
Tabel 3.14	Perkembangan PAD dan Proporsinya terhadap Pendapatan APBD Pemerintah DIY Tahun 2012-2015 (dalam satuan Rupiah dan Persen)	III - 18
Tabel 3.15	Kontribusi Pajak Terhadap PAD Pemerintah DIY Tahun 2012–2015	III - 18
Tabel 3.16	Dana Perimbangan dan Proporsinya terhadap Pendapatan APBD Pemerintah DIY Tahun 2012-2015 (dalam rupiah dan persen)	III - 19
Tabel 3.17	Jumlah Pendapatan Daerah yang Sah dan Proporsinya terhadap Pendapatan APBD Pemerintah DIY Tahun 2012–2015	III - 20
Tabel 3.18	Struktur Belanja Pemerintah DIY Tahun 2012-2015	III - 26
Tabel 3.19	Realisasi dan Proyeksi Pembiayaan Daerah Tahun 2012 – 2015	III - 29
Tabel 4.1	Jumlah Sasaran RTM berdasarkan sektor dan Kabupaten-Kota Tahun 2014	IV - 12
Tabel 4.2	Target Pencapaian Pembangunan Kota Yogyakarta Tahun 2014	IV - 14
Tabel 4.3	Target Pencapaian Pembangunan Kabupaten Sleman Tahun 2014	IV - 15
Tabel 4.4	Target Pencapaia Pembangunan Kabupaten Bantul Tahun 2014	IV - 17
Tabel 4.5	Target Pencapaian Pembangunan Kabupaten Kulon Progo Tahun 2014	IV - 19
Tabel 4.6	Target Pencapaian Pembangunan Kabupaten Gunungkidul Tahun 2014	IV - 20
Tabel 4.7	Target sasaran pertumbuhan ekonomi, Kemiskinan dan Pengangguran di Daerah Istimewa Yogyakarta Tahun 2014	IV - 479
Tabel 4.8	Target Sasaran Angka Kematian bayi, Angka Harapan Hidup dan Rata-rata lama sekolah Daerah Istimewa Yogyakarta Tahun 2014	IV - 479
Tabel 4.9	Target pencapaian Tujuan dan Sasaran Jangka Menengah	IV - 479
Tabel 4.10	Prioritas dan Sasaran tahun 2014	IV - 480

DAFTAR GAMBAR

Gambar 1.1	Bagan Alir Perumusan Awal Prioritas dan Program Pembangunan Daerah pada Tahap Penyusunan Rancangan Awal RKPD	I - 5
Gambar 1.2	Hubungan dokumen Perencanaan Pembangunan Nasional, Daerah, dan SKPD	I - 7
Gambar 1.3	Bagan Alir Tahapan dan Tatacara Penyusunan RKPD DIY	I - 9
Gambar 2.1	Peta Administrasi DIY	II - 1
Gambar 2.2	Komposisi Luas Wilayah DIY	II - 2
Gambar 2.3	Peta Satuan Fisiografi DIY	II - 5
Gambar 2.4	Luas Wilayah menurut Jenis Tanah di DIY	II - 6
Gambar 2.5	Luas Hutan menurut Tata Guna Hutan di DIY(hektar), 2011	II - 9
Gambar 2.6	Luas Hutan menurut Kabupaten/Kota di DIY (hektar), 2011	II - 9
Gambar 2.7	Peta Rawan Bencana DIY	II - 14
Gambar 2.8	Perkembangan Jumlah Penduduk DIY menurut Sensus Penduduk dan Sensus Penduduk antar Sensus, 1971-2010	II - 15
Gambar 2.9	Laju Pertumbuhan Penduduk DIY (%), 2011	II - 17
Gambar 2.10	Peta Kepadatan Penduduk DIY, 2011	II - 17
Gambar 2.11	Laju Pertumbuhan Ekonomi DIY (%), 2007-2011	II - 19
Gambar 2.12	Distribusi PDRB DIY menurut Penggunaan ADHB (%), 2007-2011	II - 23
Gambar 2.13	Perkembangan Laju Inflasi Kota Yogyakarta (%), 2007-2012	II - 24
Gambar 2.14	Nilai PDRB per Kapita DIY (Rupiah), 2007-2011	II - 25
Gambar 2.15	Rasio Gini dan KBD (40% Penduduk Berpendapatan Terendah) di DIY(%) 2007–2011	II - 26
Gambar 2.16	Indeks Williamson DIY, 2007-2011	II - 27
Gambar 2.17	Jumlah Penduduk Miskin DIY, 2005-2012	II - 29
Gambar 2.18	Perkembangan Indeks Kedalaman (P_1) & Indeks Keparahan (P_2) di DIY (%)2009-2012	II - 30
Gambar 2.19	Angka Melek Huruf DIY, 2009-2011	II - 31
Gambar 2.20	Angka Kematian Bayi di DIY	II - 35
Gambar 2.21	Angka Usia Harapan Hidup Berdasarkan Sensus Penduduk	II - 36
Gambar 2.22	TPAK menurut Kabupaten/Kota di DIY, 2011-2012 (Agustus)	II - 75
Gambar 2.23	Tingkat Pengangguran Terbuka di DIY dan Nasional (%), 2009–2012	II - 76
Gambar 2.24	Tingkat Pengangguran Terbuka menurut Kabupaten/Kota di DIY(%), 2011-2012	II - 77
Gambar 2.25	Pertumbuhan Investasi PMDN/PMA DIY (%), 2008-2012	II - 78
Gambar 2.26	Perkembangan Konsumsi Energi Penduduk DIY, 2008-2012 (Kkal/kapita/hari)	II - 87
Gambar 2.27	Perkembangan Konsumsi Protein Penduduk DIY, 2008-2012 (gram/kapita/hari)	II - 88
Gambar 2.28	Skor Pola Pangan Harapan DIY, 2009-2011	II - 88
Gambar 2.29	Produktivitas Padi, Jagung, Kedelai, dan Ubi Kayu DIY, 2007-2011	II - 96
Gambar 2.30	Tingkat Konsumsi Ikan DIY (kg/kapita/tahun), 2005-2011	II - 103
Gambar 2.31	Nilai Tukar Petani DIY, 2007-2011	II - 108
Gambar 2.32	Luas Wilayah Produktif di DIY (hektar), 2008-2010	II - 118
Gambar 4.1	Kerangka Pikir Keselarasan Isu Strategis dengan *Key Word* Tema Tahun 2014	IV - 3

Gambar 4.2	Penyelarasan Prioritas Pembangunan Daerah dengan Nasional	IV - 8
Gambar 4.3	Arah Pembangunan Kewilayahan DIY	IV - 9
Gambar 4.4	Titik Lokasi Sasaran Pengurangan Kemiskinan	IV - 10
Gambar 4.5	Skema Penanggulangan Kemiskinan dengan Pemberian Bantuan kepada Kabupaten-Kota Tahun 2014	IV - 11
Gambar 4.6	Persentase proporsi RTM berdasarkan Kabupaten-Kota, Tahun 2013	IV - 12

BAB I
PENDAHULUAN

1.1 Latar Belakang

Pembangunan merupakan sebuah proses yang direncanakan dalam rangka mencapai kondisi yang lebih baik dibandingkan keadaan sebelumnya. Aspek pembangunan meliputi sosial, budaya, ekonomi dan politik, sampai pada perkembangan mutakhir adanya penyelarasan dengan konservasi lingkungan. Nilai yang dipegang dalam pembangunan adalah optimalisasi sumberdaya dengan tetap menjaga kesinambungan serta kualitas lingkungan yang baik. Optimalisasi sumberdaya mempunyai arti bahwa pembangunan diharapkan dapat mendayagunakan potensi sumberdaya alam dan sumberdaya manusia agar memiliki nilai kemanfaatan lebih bagi masyarakat. Kesinambungan dan kualitas lingkungan yang baik diartikan dalam lingkup luas tidak hanya berarti mengenai lingkungan alam namun juga lingkungan sosial, budaya dan politik. Proses optimalisasi atas potensi SDA dan SDM diharapkan agar mampu membawa dan mendorong kualitas sosial, ekonomi, politik dan budaya masyarakat lebih berkembang dan terberdayakan. Kedua prasarat yang saling berkausalitas tersebut merupakan inti dari proses pembangunan yang bertujuan untuk mencapai kesejahteraan masyarakat.

Pembangunan juga tertuang dalam konsitusi yang merupakan upaya semua komponen bangsa yang dilaksanakan dalam rangka mencapai tujuan bernegara sebagaimana diamanatkan oleh Undang Undang Dasar Negara Republik Indonesia Tahun 1945 dan berdasarkan Pancasila. Pencapaian tujuan ini dilaksanakan secara bertahap, mulai dari tahapan yang bersifat jangka panjang, menengah, dan tahunan.

Rencana kerja pembangunan daerah yang selanjutnya disingkat RKPD adalah dokumen perencanaan daerah untuk periode 1 (satu) tahun atau disebut dengan rencana pembangunan tahunan daerah.
Sebagai dokumen rencana tahunan daerah, RKPD mempunyai kedudukan yang strategis dalam penyelenggaraan pemerintahan daerah mengingat beberapa hal sebagai berikut:

1. RKPD merupakan dokumen yang secara substansial merupakan penerjemahan dan penjabaran dari visi, misi dan program kepala daerah yang ditetapkan dalam RPJMD kedalam program dan kegiatan pembangunan tahunan daerah.
2. RKPD memuat arahan operasional pelaksanaan program dan kegiatan pembangunan tahunan bagi seluruh satuan kerja perangkat daerah (SKPD) dalam menyusun Rencana Kerja Satuan Kerja Perangkat Daerah (Renja-SKPD).
3. RKPD merupakan acuan Kepala Daerah dan DPRD dalam menentukan Kebijakan Umum APBD dan penentuan prioritas serta pagu anggaran sementara yang selanjutnya digunakan sebagai acuan dalam penyusunan Anggaran Pendapatan dan Belanja Daerah (APBD).

4. RKPD merupakan salah satu instrumen evaluasi kinerja penyelenggaraan pemerintahan daerah. Melalui evaluasi terhadap pelaksanaan RKPD ini dapat diketahui sampai sejauh mana capaian kinerja RPJMD sebagai wujud dari kinerja penyelenggaraan pemerintahan daerah hingga tahun berkenaan.

Mengingat posisi strategis dokumen RKPD dalam penyelenggaraan pemerintahan sebagaimana telah dikemukakan di atas, maka perhatian yang besar pantas diberikan sejak awal tahapan penyusunan hingga penetapan dokumen RKPD sehingga dapat dihasilkan dokumen RKPD yang berkualitas. Berkualitas dalam hal ini adalah telah memenuhi kriteria sebagaimana ditetapkan dalam Peraturan Pemerintah Nomor 8 Tahun 2008 tentang Tahapan, Tata Cara Penyusunan, Pengendalian dan Evaluasi Pelaksanaan Rencana Pembangunan Daerah, antara lain:

1. Disusun berdasarkan evaluasi pelaksanaan RKPD tahun sebelumnya.
2. Program prioritas dalam RKPD harus sesuai dengan program prioritas sebagaimana tercantum dalam dokumen RPJMD pada tahun berkenaan.
3. Program dan kegiatan prioritas dalam RKPD harus konsisten dengan program dan kegiatan yang disepakati oleh seluruh pemangku kepentingan dalam forum Musrenbang.
4. Program dan kegiatan prioritas dalam RKPD harus dilengkapi dengan indikator kinerja hasil (outcome) untuk program dan indikator kinerja keluaran (output) untuk kegiatan, yang bersifat realistis dan terukur.
5. Program dan kegiatan dalam RKPD harus dilengkapi dengan pendanaan yang menunjukkan prakiraan maju.

Aspek penting yang perlu mendapat perhatian kita semua dalam upaya mewujudkan tujuan dan sasaran pembangunan nasional adalah keselarasan antara rencana pembangunan daerah dengan rencana pembangunan nasional. Terkait dengan hal tersebut maka pada tanggal 31 Maret 2010 telah dikeluarkan Peraturan Bersama Menteri Dalam Negeri, Menteri Perencanaan Pembangunan Nasional/Kepala Badan Perencanaan Pembangunan Nasional dan Menteri Keuangan Nomor 28 Tahun 2010, Nomor 0199/MPPN/04/2010 dan Nomor PMK 95/PMK 07/2010, tentang Penyelarasan Rencana Pembangunan Jangka Menengah Daerah (RPJMD) dengan Rencana Pembangunan Jangka Menengah Nasional (RPJMN) 2010–2014. Di dalam pasal 4 ayat (1) Peraturan Bersama 3 Menteri tersebut dinyatakan bahwa bagi provinsi, kabupaten dan kota yang telah menetapkan RPJMD sebelum ditetapkannya RPJMN 2010-2014, penyelarasan RPJMD masing-masing dilakukan dalam penyusunan RKPD yang diselaraskan dengan RKP mulai tahun 2011 dan tahun-tahun berikutnya sampai dengan berakhirnya periode RPJMN 2010-2014.

RKPD disusun melalui proses panjang selama kurang lebih 4 (empat) bulan dengan tahapan sebagai berikut:

1. Persiapan penyusunan RKPD.
   Pada tahap persiapan ini serangkaian aktivitas yang dilakukan meliputi:
   a. Penyusunan rancangan keputusan kepala daerah tentang pembentukan tim penyusun RKPD;
   b. Orientasi mengenai RKPD oleh tim penyusun RKPD;
   c. Penyusunan agenda kerja tim penyusun RKPD;
   d. Penyiapan data dan informasi perencanaan pembangunan daerah.

2. Penyusunan rancangan awal RKPD.
   Pada tahap penyusunan rancangan awal RKPD aktivitas yang dilakukan terdiri atas perumusan dan penyajian rancangan awal RKPD.
   a. Perumusan rancangan awal RKPD.
      Dilakukan melalui serangkaian kegiatan berikut:
      1) Pengolahan data dan informasi.
      2) Analisis gambaran umum kondisi daerah.
      3) Analisis ekonomi dan keuangan daerah.
      4) Evaluasi kinerja tahun lalu.
      5) Penelaahan terhadap kabijakan pemerintah nasional.
      6) Penelaahan pokok-pokok pikiran DPRD DIY.
      7) Perumusan permasalahan pembangunan DIY.
      8) Perumusan rancangan kerangka ekonomi dan kebijakan keuangan daerah.
      9) Perumusan prioritas dan sasaran pembangunan daerah beserta pagu indikatif.
      10) Perumusan program prioritas beserta pagu indikatif.
      11) Pelaksanaan forum konsultasi publik.
      12) Penyelarasan rencana program prioritas daerah beserta pagu indikatif.
   b. Penyajian rancangan awal RKPD.
      Rancangan awal RKPD disajikan dengan sistematika paling sedikit sebagai berikut:
      1) Pendahuluan.
      2) Evaluasi pelaksanaan RKPD tahun lalu.
      3) Rancangan kerangka ekonomi daerah beserta kerangka pendanaan.
      4) Prioritas dan sasaran pembangunan.
      5) Rencana program prioritas daerah.

3. Penyusunan rancangan RKPD.
   Penyusunan rancangan RKPD merupakan proses penyempurnaan rancangan awal RKPD menjadi rancangan RKPD berdasarkan hasil verifikasi Renja SKPD. Verifikasi sebagaimana dimaksud, adalah mengintegrasikan program, kegiatan, indikator kinerja dan dana indikatif pada setiap rancangan Renja SKPD DIY sesuai dengan rencana program prioritas pada rancangan awal RKPD DIY.

4. Pelaksanaan musrenbang RKPD.
   Musrenbang RKPD untuk tahun ini dilakukan revitalisasi dalam pelaksanaannya, dimana terjadi penggabungan antara pelaksanaan musrenbang dengan pelaksanaan Forum SKPD. Selain itu juga diadakan kesepakatan bersama antara SKPD, Bappeda DIY dan Bappeda Kabupaten-kota mengenai kegiatan *sharing*. Proses dan tahapan pelaksanaan yang cukup banyak serta panjang dilaksanakan untuk penajaman, penyelarasan, klarifikasi dan kesepakatan terhadap rancangan RKPD. Penajaman, penyelarasan, klarifikasi dan kesepakatan sebagaimana dimaksud, mencakup:
   a. Program dan kegiatan prioritas pembangunan daerah DIY dengan arah kebijakan, prioritas dan sasaran pembangunan nasional serta usulan program dan kegiatan hasil musrenbang kabupaten/kota.
   b. Usulan program dan kegiatan yang telah disampaikan masyarakat kepada pemerintah daerah DIY pada musrenbang RKPD kabupaten/kota dan/atau sebelum musrenbang RKPD DIY dilaksanakan.
   c. Indikator dan target kinerja program dan kegiatan pembangunan DIY.
   d. Prioritas pembangunan daerah serta rencana kerja dan pendanaan.
   e. Sinergi dengan RKP.

5. Perumusan rancangan akhir RKPD.
   Berita acara hasil kesepakatan musrenbang RKPD dijadikan sebagai bahan penyusunan rancangan akhir RKPD.

6. Penetapan RKPD.
   RKPD ditetapkan dengan Peraturan Gubernur setelah RKP ditetapkan, hal ini diharapkan agar terjadi keselarasan antara perencanaan ditingkat pusat dengan daerah.

Rancangan awal RKPD disusun berpedoman pada RPJMD dan mengacu pada RPJMN. Berpedoman pada RPJMD dilakukan melalui penyelarasan:

1. Prioritas dan sasaran pembangunan tahunan daerah DIY dengan program pembangunan daerah yang ditetapkan dalam RPJMD DIY.
2. Rencana program serta kegiatan prioritas tahunan daerah DIY dengan indikasi rencana program prioritas yang ditetapkan dalam RPJMD DIY.

Sedangkan mengacu pada RPJMN dilakukan melalui penyelarasan program dan kegiatan pembangunan daerah provinsi dengan prioritas pembangunan nasional.

Penyusunan RKPD Tahun 2014 merupakan penjabaran tahun ke-2 dari RPJMD 2013-2017, yang merupakan tahun akhir dari pelaksanaan RPJMD. RKPD yang telah ditetapkan digunakan sebagai landasan penyusunan KUA dan PPAS dalam rangka penyusunan Rancangan Anggaran Pendapatan dan Belanja Daerah.

Gambar 1.1
Bagan Alir Perumusan Awal Prioritas dan Program Pembangunan Daerah pada Tahap Penyusunan Rancangan Awal RKPD

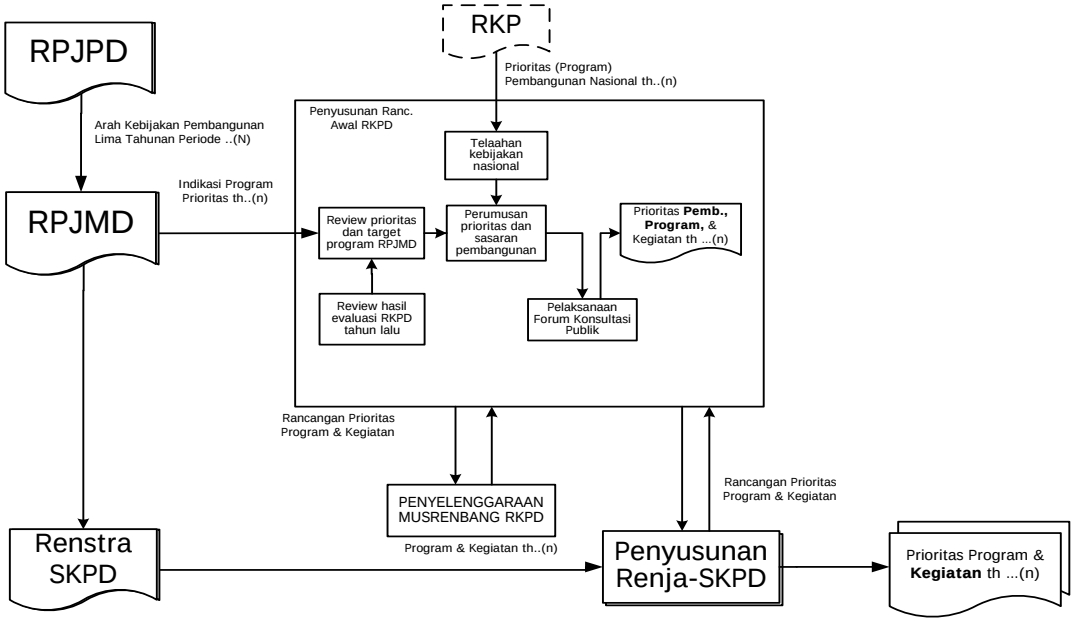

RKPD yang telah ditetapkan dengan peraturan kepala daerah digunakan sebagai bahan evaluasi rancangan Peraturan Daerah tentang APBD guna memastikan APBD telah disusun berlandaskan RKPD.

1.2 Dasar Hukum Penyusunan

Penyusunan RKPD DIY Tahun 2014 didasarkan pada peraturan perundang-undangan yang berlaku, yaitu:

1. Undang-undang Nomor 3 Tahun 1950 tentang Pembentukan Daerah Istimewa Yogyakarta sebagaimana telah diubah beberapa kali terakhir dengan Undang-undang Nomor 9 Tahun 1955;
2. Undang-undang Nomor 17 Tahun 2003 tentang Keuangan Negara;
3. Undang-undang Nomor 25 Tahun 2004 tentang Sistem Perencanaan Pembangunan Nasional;
4. Undang-undang Nomor 32 Tahun 2004 tentang Pemerintahan Daerah sebagaimana telah diubah beberapa kali terakhir dengan Undang-undang Nomor 12 Tahun 2008;
5. Undang-undang Nomor 17 Tahun 2007 tentang Rencana Pembangunan Jangka Panjang Nasional Tahun 2005-2025;
6. Undang-undang no 13 Tahun 2012 tentang Keistimewaan Daerah Istimewa Yogyakarta;
7. Peraturan Pemerintah Republik Indonesia Nomor 31 Tahun 1950 tentang Berlakunya Undang-undang Nomor 2, 3, 10 dan 11 Tahun 1950;
8. Peraturan Pemerintah Republik Indonesia Nomor 20 Tahun 2004 tentang Rencana Kerja Pemerintah;

9. Peraturan Pemerintah Republik Indonesia Nomor 39 Tahun 2006 tentang Tata Cara Pengendalian dan Evaluasi Pelaksanaan Rencana Pembangunan
10. Peraturan Pemerintah Republik Indonesia Nomor 40 Tahun 2006 tentang Tata Cara Penyusunan Rencana Pembangunan Nasional;
11. Peraturan Pemerintah Republik Indonesia Nomor 38 Tahun 2007 tentang Pembagian Urusan Pemerintahan antara Pemerintah, Pemerintahan Daerah Provinsi, Pemerintahan Daerah Kabupaten/Kota;
12. Peraturan Pemerintah Republik Indonesia Nomor 6 Tahun 2008 tentang Pedoman Evaluasi Penyelenggaraan Pemerintahan Daerah;
13. Peraturan Pemerintah Republik Indonesia Nomor 7 Tahun 2008 tentang Dekonsentrasi dan Tugas Pembantuan;
14. Peraturan Pemerintah Republik Indonesia Nomor 8 Tahun 2008 tentang Tahapan, Tata Cara Penyusunan, Pengendalian dan Evaluasi Pelaksanaan Rencana Pembangunan Daerah;
15. Peraturan Presiden Republik Indonesia Nomor 5 Tahun 2010 tentang Rencana Pembangunan Jangka Menengah Nasional Tahun 2010-2014;
16. Peraturan Presiden Republik Indonesia Nomor 39 Tahun 2013 tentang Rencana Kerja Pemerintah Tahun 2014;
17. Peraturan Menteri Dalam Negeri Nomor 54 Tahun 2010 tentang Pelaksanaan Peraturan Pemerintah Republik Indonesia Nomor 8 Tahun 2008 tentang Tahapan, Tata Cara Penyusunan, Pengendalian dan Evaluasi Pelaksanaan Rencana Pembangunan Daerah;
18. Peraturan Daerah Provinsi Daerah Istimewa Yogyakarta Nomor 5 Tahun 2005 tentang Tata Cara Penyusunan Rencana Pembangunan Daerah dan Pelaksanaan Musyawarah Perencanaan Pembangunan Daerah, sebagaimana telah diubah dengan Peraturan Daerah Provinsi Daerah Istimewa Yogyakarta Nomor 3 Tahun 2009;
19. Peraturan Daerah Provinsi Daerah Istimewa Yogyakarta Nomor 4 Tahun 2007 tentang Pokok-pokok Pengelolaan Keuangan Daerah Provinsi DIY sebagaimana telah diubah dengan Peraturan Daerah Provinsi Daerah Istimewa Yogyakarta Nomor 11 Tahun 2008;
20. Peraturan Daerah Provinsi Daerah Istimewa Yogyakarta Nomor 7 Tahun 2007 tentang Urusan Pemerintahan yang menjadi Kewenangan Provinsi Daerah Istimewa Yogyakarta;
21. Peraturan Daerah Provinsi Daerah Istimewa Yogyakarta Nomor 5 Tahun 2008 tentang Organisasi dan Tatakerja Sekretariat Daerah dan Sekretariat DPRD Provinsi DIY;
22. Peraturan Daerah Provinsi Daerah Istimewa Yogyakarta Nomor 6 Tahun 2008 tentang Organisasi dan Tatakerja Dinas Daerah Provinsi DIY;

23. Peraturan Daerah Provinsi Daerah Istimewa Yogyakarta Nomor 7 Tahun 2008 tentang Organisasi dan Tatakerja Inspektorat, Badan Perencanaan Pembangunan Daerah, Lembaga Teknis Daerah dan Satuan Polisi Pamong Praja Provinsi DIY;
24. Peraturan Daerah Provinsi Daerah Istimewa Yogyakarta Nomor 2 Tahun 2009 tentang Rencana Pembangunan Jangka Panjang Daerah Tahun 2005-2025;
25. Peraturan Daerah Provinsi Daerah Istimewa Yogyakarta Nomor 6 Tahun 2013 tentang Rencana Pembangunan Jangka Menengah Daerah Tahun 2012-2017;
26. Peraturan Daerah Provinsi Daerah Istimewa Yogyakarta Nomor 10 Tahun 2012 tentang Anggaran Pendapatan dan Belanja Daerah Tahun Anggaran 2013;
27. Peraturan Gubernur Daerah Istimewa Yogyakarta Nomor 30 Tahun 2006 tentang Tata Cara Pengendalian dan Evaluasi Pelaksanaan Program/Kegiatan di Lingkungan Pemerintah Provinsi Daerah Istimewa Yogyakarta;
28. Peraturan Gubernur Daerah Istimewa Yogyakarta Nomor 52 Tahun 2008 tentang Peraturan Gubernur tentang Rincian Tugas dan Fungsi Badan Perencanaan Pembangunan Daerah;
29. Peraturan Gubernur Daerah Istimewa Yogyakarta Nomor 78 Tahun 2012 tentang Penjabaran Anggaran Pendapatan dan Belanja Daerah Tahun Anggaran 2013.

1.3 Hubungan antar Dokumen

Perencanaan pembangunan daerah merupakan satu kesatuan dalam sistem perencanaan pembangunan nasional. Ruang lingkup perencanaan pembangunan daerah meliputi tahapan, tata cara penyusunan, pengendalian dan evaluasi pelaksanaan rencana pembangunan daerah, yang terdiri atas RPJPD, RPJMD, Renstra SKPD, RKPD, dan Renja SKPD. Perencanaan pembangunan daerah juga mengintegrasikan rencana tata ruang dengan rencana pembangunan daerah.

Gambar 1.2
Hubungan dokumen Perencanaan Pembangunan Nasional, Daerah, dan SKPD

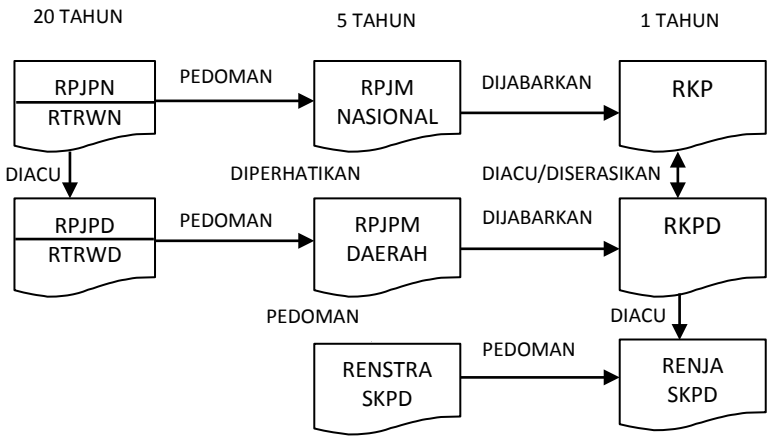

Perencanaan pembangunan daerah dilakukan pemerintah daerah bersama para pemangku kepentingan berdasarkan peran dan kewenangan masing-masing, selain itu juga dilaksanakan berdasarkan kondisi dan potensi yang dimiliki daerah, sesuai dinamika perkembangan daerah dan nasional.

1.4 Sistematika Dokumen RKPD

RKPD disajikan dengan sistematika sebagai berikut:

1. Bab I Pendahuluan.
   Berisi gambaran umum penyusunan RKPD yang meliputi latar belakang, dasar hukum penyusunan, hubungan antar dokumen, sistematika dokumen RKPD, serta maksud dan tujuan penyusunan RKPD agar substansi pada bab-bab berikutnya dapat dipahami dengan baik.

2. Bab II Evaluasi Pelaksanaan RKPD Tahun Lalu dan Capaian Kinerja Penyelenggaraan Pemerintahan.
   Bab ini menguraikan tentang gambaran umum kondisi daerah, evaluasi pelaksanaan program dan kegiatan RKPD sampai tahun berjalan dan realisasi RPJMD, serta permasalahan pembangunan daerah.

3. Bab III Rancangan Kerangka Ekonomi Daerah dan Kebijakan Keuanga Daerah.
   Memuat penjelasan tentang kondisi ekonomi tahun lalu dan perkiraan tahun berjalan, yang antara lain mencakup indikator pertumbuhan ekonomi daerah, sumber-sumber pendapatan dan kebijakan pemerintah daerah yang diperlukan dalam pembangunan perekonomian daerah meliputi pendapatan daerah, belanja daerah dan pembiayaan daerah.

4. Bab IV Tema, Prioritas dan Sasaran Pembangunan Daerah.
   Mengemukakan secara eksplisit perumusan prioritas dan sasaran pembangunan daerah berdasarkan hasil analisis terhadap hasil evaluasi pelaksanaan RKPD tahun lalu dan capaian kinerja yang direncanakan dalam RPJMD, identifikasi isu strategis dan masalah mendesak ditingkat daerah dan nasional, rancangan kerangka ekonomi daerah beserta kerangka pendanaan.

5. Bab V Rencana Program dan Kegiatan Prioritas Daerah.
   Mengemukakan secara eksplisit rencana program dan kegiatan prioritas daerah yang disusun berdasarkan evaluasi pembangunan tahunan, kedudukan tahun rencana (RKPD) dan capaian kinerja yang direncanakan dalam RPJMD.

1.5 Maksud dan Tujuan

Rencana Kerja Pembangunan Daerah (RKPD) yang memuat rancangan kerangka ekonomi daerah, program prioritas pembangunan daerah, rencana kerja, pendanaan dan prakiraan maju, adalah dokumen perencanaan daerah untuk periode 1 (satu) tahun yang disusun dengan maksud untuk mengoptimalkan pemanfaatan sumber daya yang dimiliki guna peningkatan kesejahteraan

masyarakat yang nyata, baik dalam aspek pendapatan, kesempatan kerja, lapangan berusaha, akses terhadap pengambilan kebijakan, berdaya saing, maupun peningkatan indeks pembangunan manusia dalam kurun waktu 1 (satu) tahun kedepan.

Adapun tujuannya adalah untuk acuan bagi seluruh Instansi/Kantor Wilayah/Lembaga Teknis Daerah/Dinas Daerah/Sekretariat Daerah dan Sekretariat Dewan di Daerah Daerah Istimewa Yogyakarta dalam menyusun program dan kegiatan yang dianggarkan melalui Anggaran Pendapatan dan Belanja Daerah (APBD) maupun Anggaran Pendapatan dan Belanja Negara (APBN) pada Tahun Anggaran 2014.

Gambar 1.3
Bagan Alir Tahapan dan Tatacara Penyusunan RKPD DIY

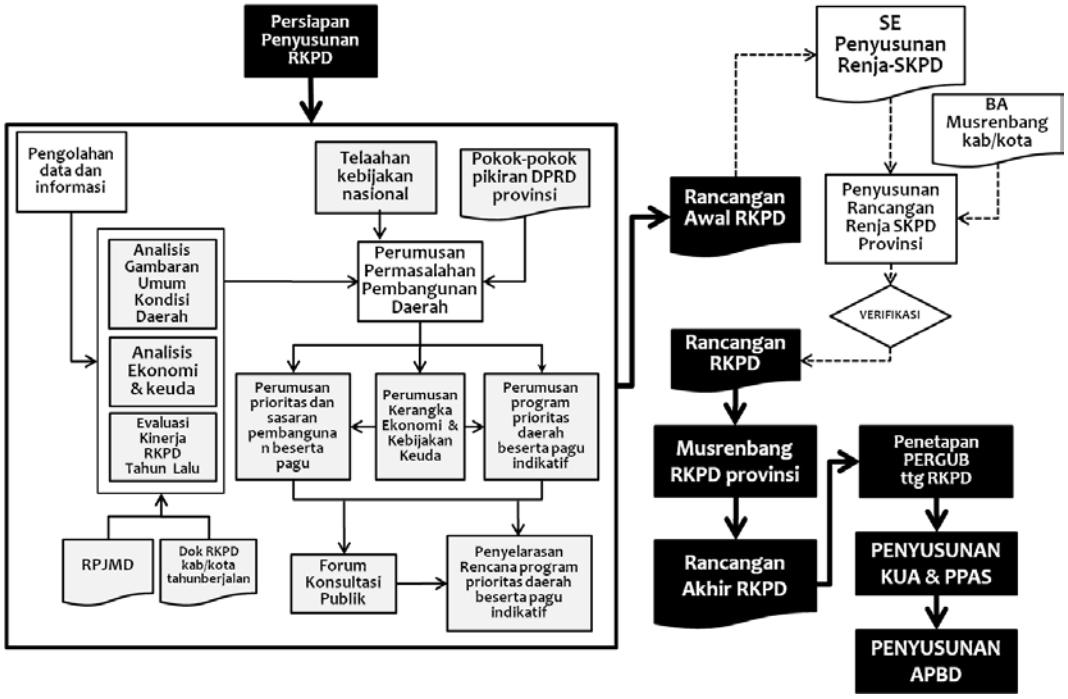

BAB II
GAMBARAN UMUM KONDISI DAERAH

2.1 Aspek Geografi Dan dan Demografi

2.1.1 Karakteristik Lokasi dan Wilayah

2.1.1.1 Luas dan Batas Wilayah Administrasi

Luas wilayah DIY adalah 3.185,80 km² atau 0,17% dari luas Indonesia (1.860.359,67 km²) dan merupakan wilayah dengan luas terkecil setelah Daerah Khusus Ibukota Jakarta. DIY secara astronomis terletak antara 7º33'-8º12' Lintang Selatan dan 110º00'-110º50' Bujur Timur. Sementara itu dilihat dari posisi geostrategis, DIY terletak dibagian tengah Pulau Jawa bagian Selatan dan berbatasan dengan beberapa Provinsi di Jawa Tengah, yaitu sebelah utara dengan Kabupaten Magelang, sebelah timur dengan Kabupaten Klaten dan Wonogiri, sebelah barat dengan Kabupaten Purworejo, dan sebelah selatan dengan Samudera Indonesia.

Sumber: Bappeda DIY, 2012

Gambar 2.1
Peta Administrasi DIY

Wilayah di DIY yang terluas adalah Kabupaten Gunungkidul, yaitu 46,62% dari luas DIY sedangkan wilayah terkecil adalah Kota Yogyakarta, yaitu sebesar 1,02% seperti ditunjukkan pada gambar sebagai berikut:

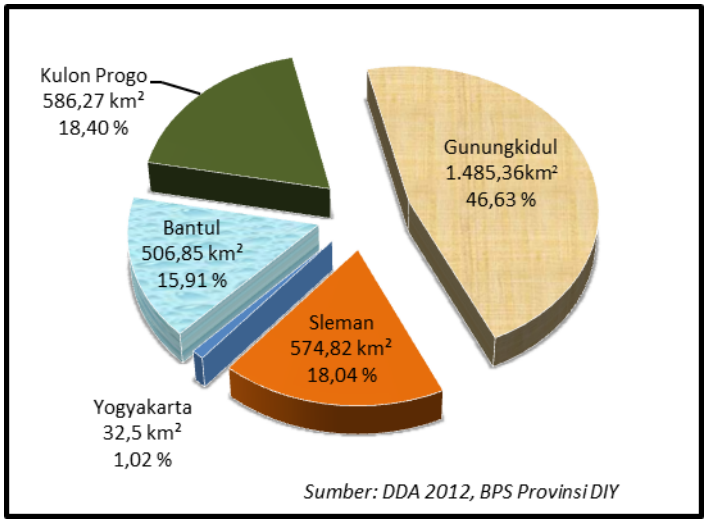

Gambar 2.2
Komposisi Luas Wilayah DIY

Secara administratif, DIY terdiri atas empat kabupaten dan satu kota dengan 78 kecamatan dan 438 desa/kelurahan, dengan perincian:

Tabel 2.1
Pembagian Wilayah DIY menurut Kabupaten/Kota, 2011

Kabupaten/Kota	Ibukota	Kecamatan	Kelurahan/ Desa
Kulonprogo	Wates	12	88
Bantul	Bantul	17	75
Gunungkidul	Wonosari	18	144
Sleman	Sleman	17	86
Kota Yogyakarta	Yogyakarta	14	45
DIY	**Yogyakarta**	**78**	**438**

Sumber: DDA 2012, BPS Provinsi DIY

2.1.1.2 Letak Dan Kondisi Geografis

DIY tidak memiliki kawasan pedalaman maupun kawasan terpencil. Menurut kondisi geografis, desa-desa di DIY terletak di daerah pesisir, lereng/punggung bukit, dan daerah dataran. Jumlah desa di DIY menurut letak geografis tersebut disajikan dalam tabel berikut:

Tabel 2.2
Jumlah Desa menurut Kabupaten/Kota dan Letak Geografis DIY

Kabupaten/Kota	Pesisir	Bukan Pesisir			Jumlah
		Lembah/Daerah Aliran Sungai	Lereng/Punggung Bukit	Dataran	
Kulon Progo	10	-	22	56	88
Bantul	5	-	11	59	75
Gunungkidul	18	-	56	70	144
Sleman	-	-	11	75	86
Yogyakarta	-	-	-	45	45
DIY	**33**	**0**	**100**	**305**	**438**

Sumber: DDA 2012, BPS Provinsi DIY

Letak DIY yang berada di bagian selatan Pulau Jawa menjadikan DIY berbatasan dengan Samudra Indonesia yang kaya akan sumberdaya laut dan menjadikan DIY memiliki wilayah berupa kepulauan. DIY memiliki 28 pulau yang masuk dalam wilayah Kabupaten Gunungkidul yang tersebar pada lima kecamatan, yaitu Purwosari, Panggang, Tanjungsari, Tepus, dan Girisubo. Daftar pulau di wilayah DIY tersebut disajikan seperti dalam tabel berikut:

Tabel 2.3
Pulau-Pulau di Wilayah Kabupaten Gunungkidul DIY

No	Kecamatan	Desa	Nama Pulau
1	Purwosari	Giricahyo	Gunungsemar
2	Panggang	Giriwungu	Payung
3	Tanjungsari	Kemadang	Ngrawe Jumpina Lawang
		Banjarejo	Drini
		Ngestirejo	Watupayungsiratan
4	Tepus	Sidoharjo	Watulawang
		Tepus	Timang
		Purwodadi	Ngondo Watupayungsiyung Watupanjang Watunglambor Watuganten Lor Watuganten Kidul Watubebek
5	Girisubo	Jepitu	Watutogog Jungwok Watutopi Ngusalan

No	Kecamatan	Desa	Nama Pulau
		Tileng	Kalong Amben
		Pucung	Watugrek
		Songbanyu	Gungunggandul Godeg Baron Layar Krokoh

2.1.1.3 Topografi

Menurut data dari Badan Pertanahan Nasional DIY, kemiringan lahan di DIY dikelompokkan menjadi empat bagian, yaitu lahan dengan kemiringan 0-2% seluas 1.223,47 km², lahan dengan kemiringan 3-15% seluas 767,46 km², lahan dengan kemiringan 16-40% seluas 806,17 km², dan lahan dengan kemiringan lebih dari 40% seluas 388,21 km².

Luas wilayah sebagaimana telah diuraikan sebelumnya, secara umum terbagi kedalam beberapa karakter topografis. Sebagian besar dari luas wilayah DIY, yaitu sebesar 65,65% wilayah terletak pada ketinggian antara 100—499 m dpl, 28,84% wilayah dengan ketinggian kurang dari 100 m dpl, 5,04% wilayah dengan ketinggian antara 500—999 m dpl, dan 0,47% wilayah dengan ketinggian di atas 1000 m dpl.

DIY terdiri dari berbagai ekosistem yang kompleks antara lain gunung api, karst, dataran aluvial, dan samudra Hindia yang kesemuanya memiliki potensi sumberdaya alam. Dengan penampang topografis yang dimiliki, wilayah DIY terbagi menjadi beberapa satuan fisiografis sebagai berikut:

- Satuan Pegunungan Selatan, seluas ± 1.656,25 km², ketinggian 150–700 m, terletak di Kabupaten Gunungkidul, yang merupakan wilayah perbukitan batu gamping (*limestone*) yang kritis, tandus, dan selalu kekurangan air. Pada bagian tengah berupa dataran Wonosari basin. Wilayah ini merupakan bentang alam solusional dengan bahan batuan induk batu gamping, yang mempunyai karakteristik lapisan tanah dangkal dan vegetasi penutup yang relatif jarang;
- Satuan Gunung Berapi Merapi, seluas ± 582,81 km², ketinggian 80–2.911 m, terbentang mulai dari kerucut gunung api hingga dataran fluvial Gunung Merapi, meliputi daerah Kabupaten Sleman, Kota Yogyakarta, dan sebagian Kabupaten Bantul, serta termasuk bentang alam vulkanik. Daerah kerucut dan lereng Gunung Merapi merupakan hutan lindung dan sebagai kawasan resapan air;
- Dataran rendah antara Pegunungan Selatan dan Pegunungan Kulon Progo seluas ± 215,62 km², ketinggian 0–80 m, merupakan bentang alam fluvial yang didominasi oleh dataran Alluvial. Dataran rendah ini membentang di bagian selatan DIY mulai Kabupaten Kulon Progo sampai Kabupaten Bantul yang berbatasan dengan Pegunungan Seribu dan merupakan wilayah yang subur.

Bentang alam lain yang belum digunakan adalah bentang alam *marine* dan *aeolin* yang merupakan satuan wilayah pantai yang terbentang dari Kabupaten Kulon Progo sampai Bantul. Khusus Pantai Parangtritis, terkenal dengan laboratorium alamnya berupa gumuk pasir;

- Pegunungan Kulon Progo dan Dataran Rendah Selatan seluas ± 706,25 km², ketinggian 0–572 m, terletak di Kabupaten Kulon Progo. Bagian utara merupakan lahan struktural denudasional dengan topografi berbukit yang mempunyai kendala lereng yang curam dan potensi air tanah yang kecil.

Sumber: Bappeda DIY, 2012

Gambar 2.3
Peta Satuan Fisiografi DIY

2.1.1.4 Geologi

Secara umum kondisi tanah di DIY tergolong cukup subur sehingga memungkinkan untuk ditanami berbagai tanaman pertanian. Hal ini disebabkan karena letak DIY yang berada di dataran lereng Gunung Api Merapi yang mengandung tanah regosol seluas 863,06km² atau sekitar27,09%. Tanah regosol adalah tanah berbutir kasar dan berasal dari material gunung api dan merupakan tanah aluvial yang baru diendapkan. Sementara jenis tanah lain di DIY berupa tanah aluvial seluas 101,74 km², lithosol 1.052,93km², resina 78,83km², grumusol 349,35km², mediteran 345,40km², dan lathosol 394,49km².

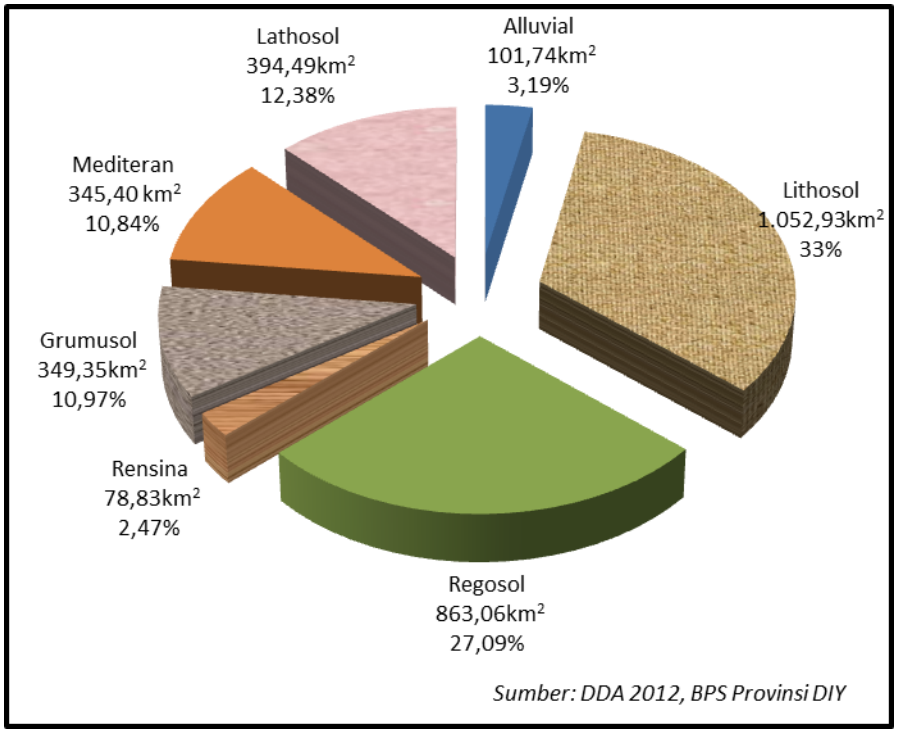

Gambar 2.4
Luas Wilayah menurut Jenis Tanah di DIY

2.1.1.5 Hidrologi

Sumberdaya air utama di DIY adalah Wilayah Sungai (WS) Progo-Opak-Oyo yang berasal dari Daerah Aliran Sungai (DAS) Progo, DAS Opak, dan DAS Serang. Potensi sumberdaya air WS Progo-Opak-Oyo berasal dari air hujan, air permukaan, air tanah, mata air, sungai bawah tanah, waduk dan embung.

Ketersediaan air dalam pengertian sumberdaya air berasal dari air hujan, air permukaan, dan air tanah. Potensi paling besar untuk dimanfaatkan adalah sumber air permukaan dalam bentuk air di sungai, saluran, dan waduk. Potensi air di DIY adalah curah hujan rata-rata 1.700 mm - 4.000 mm per tahun, air permukaan meliputi S. Progo Debit rerata 58.5m^3/det. (stasiun Kalibawang), S. Opak debit rerata 12.35 m^3/det. (stasiun Karangsemut), S. Oyo debit rerata 9.31 m^3/det. (stasiun Bunder), S. Serang debit rerata 10.8 m^3/det. (stasiun Durungan), sungai bawah tanah meliputi Sungai Bawah Tanah (SBT) Bribin debit rerata 956 lt/det, SBT Ngobaran debit rerata 700 lt/det, SBT Seropan debit rerata 800 lt/det, SBT Baron debit rerata 100 lt/det. Total ketersediaan air di DIY adalah 6.342.455.367 m^{3}dan pemanfaatannya untuk keperluan domestik, industri, dan pertanian sebanyak 1.670.750.084 m^3 (*Neraca SDA DIY, 2007*).

Kondisi Sungai di DIY berdasarkan status masuk dalam kategori Wilayah Sungai Lintas yang meliputi DAS Progo yang merupakan DAS terbesar dengan luas DAS 2.508 Km^2. Panjang sungai di DIY adalah 14.946,49 km yang terdiri dari 5 orde. Terdapat beberapa sungai yang melintasi wilayah DIY, baik yang lintas kabupaten

maupun yang berada pada satu kabupaten. Sungai utama yang lintas, yaitu sungai Progo (Satuan Wilayah Sungai Progo), sungai Opak dan Oyo (Satuan Wilayah Sungai Opak-Oyo). Sungai yang lintas Kabupaten meliputi sungai Bedog (Satuan Wilayah Sungai Progo), sungai Code, Winongo dan Gadjahwong (Satuan Wilayah Sungai Opak-Oyo). Sungai utama yang berada dalam satu kabupaten, yaitu sungai Serang (Satuan Wilayah Sungai Serang). Di samping itu terdapat sungai bawah tanah yang masuk dalam Satuan Wilayah Sungai Bribin, yaitu SBT Bribin, SBT Ngobaran, SBT Seropan, dan SBT Baron. Untuk sungai bawah tanah, debit rerata untuk SBT Bribin sebesar 0,95 m^3/det, SBT Ngobaran 0,70 m^3/det, SBT Seropan 0,80 m^3/det, dan SBT Baron debit rerata 0,10 m^3/det.

Tabel 2.4
Debit Rerata Sungai di DIY

Sungai	Debit Rerata Bulanan (m^3/det)			
	2009		2010	
	Maks	Min	Maks	Min
Sungai Progo (Sta. Karangtalun)	107,9	15,5	107,6	17,9
Sungai Opak (Sta. Tirtorejo)	3,3	0,6	2,5	0,5
Sungai Oyo (Sta. Bunder)	28,0	0,8	17,4	0,3
Sungai Code (Sta. Sidomulyo)	6,8	0,7	2,0	1,5
Sungai Gadjahwong (Sta. Bangerang)	2,1	0,2	2,5	0,6
Sungai Winongo (Sta. Tanjung)	5,0	0,9	3,3	1,7
Sungai Bedog (Sta. Pijenan)	14,4	0,7	16,6	0,3

Sumber: BLH DIY, 2010

2.1.1.6 Klimatologi

Suhu udara tahunan di DIY berkisar antara 18°C sampai dengan 24°C. Curah hujan tahunan di DIY berkisar antara 718 mm/th sampai 2292,3 mm/th. Curah hujan yang rendah umumnya dijumpai di wilayah Kabupaten Gunungkidul dan Kabupaten Bantul, sedangkan curah hujan yang relatif tinggi dijumpai di wilayah Kabupaten Sleman. Berdasarkan fakta ini dapat diketahui bahwa Kabupaten Sleman merupakan daerah yang memiliki potensi sumberdaya air yang besar ditinjau dari banyaknya input dari air hujan.

Kelembaban udara tercatat minimum 31% dan maksimum 97%, tekanan udara antara 986,4 – 1001,6 mb dengan arah angin antara 1°-360° dan kecepatan angin antara 0,0 - 18 knot.

2.1.1.7 Penggunaan Lahan

Penggunaan lahan terbagi menjadi kawasan budidaya dan kawasan lindung. Kawasan budidaya terdiri dari kawasan peruntukan hutan produksi, pertanian, pertambangan, industri, pariwisata, permukiman, pendidikan tinggi, pesisir dan pulau-pulau kecil, serta kawasan militer dan kepolisian.

Sementara itu, menurut Perda Rencana Tata Ruang Wilayah (RTRW) DIY No. 2 Tahun 2010, penetapan kawasan lindung bawahan terdiri dari:

1) Penetapan hutan lindung seluas 2.312,8000 ha tersebar di tiga kabupaten, yaitu:
   a. Kabupaten Bantul seluas 1.041,2000 ha di Kecamatan Dlingo dan Kecamatan Imogiri;
   b. Kabupaten Kulon Progo seluas 254,9000 ha terletak di Kecamatan Kokap;
   c. Kabupaten Gunungkidul seluas 1.016.7000 ha terletak di Kecamatan Karangmojo, Playen, dan Panggang.

2) Penetapan Hutan Fungsi Lindung di:
   a. Kabupaten Sleman terletak di Kecamatan Tempel;
   b. Kabupaten Bantul terletak di Kecamatan Dlingo;
   c. Kabupaten Kulon Progo terletak di Kecamatan Girimulyo, Kalibawang, Samigaluh, dan Temon;
   d. Kabupaten Gunungkidul terletak di Kecamatan Gedangsari, Ngawen, dan Semin, dan zona Gunungsewu meliputi Kecamatan Ponjong, Purwosari, dan Rongkop.

3) Penetapan kawasan resapan air di wilayah Kabupaten Sleman, Kabupaten Bantul, Kabupaten Kulon Progo, dan Kabupaten Gunungkidul.

Penetapan kawasan lindung setempat, yaitu: 1) kawasan sepadan pantai ditetapkan sepanjang dataran Pantai Selatan. 2) kawasan sepadan sungai di luar kawasan perkotaan ditetapkan pada Sungai Bogowonto, Progo, dan Opak. 3) Kawasan sepadan waduk, embung, telaga, dan laguna ditetapkan di kabupaten Kulon Progo, Bantul, Sleman, dan Gunungkidul. 4) kawasan sepadan mata air ditetapkan di seluruh kabupaten/kota.

Kawasan suaka alam DIY yang merupakan bagian dari kawasan lindung ditetapkan sebagai berikut:

1) Cagar alam geologi dan hutan penelitian di Kabupaten Gunungkidul;
2) Cagar alam di Kecamatan Gamping (Kabupaten Sleman) seluas 0,0150 ha dan cagar alam di Kecamatan Imogiri (Kabupaten Bantul) seluas 11,4000 ha;
3) Taman hutan raya terletak di Kecamatan Patuk dan Playen (Kabupaten Gunungkidul) seluas 617 ha;
4) Kawasan cagar budaya dan ilmu pengetahuan terletak di seluruh kabupaten/kota.

Kondisi tahun 2011, hutan di DIY tercatat seluas 18.715,06 ha yang terdiri dari hutan produksi seluas 13.411,70 ha, hutan lindung seluas 2.312,80 ha dan hutan konversi seluas 2.990,56 ha. Hutan konversi terdiri dari Cagar Alam 11,40 ha; Taman Wisata Alam 1.046,00 ha; Suaka Margasatwa 615,60 ha; Taman Nasional 1.729,46 ha; dan Taman Hutan Raya 634,10 ha.

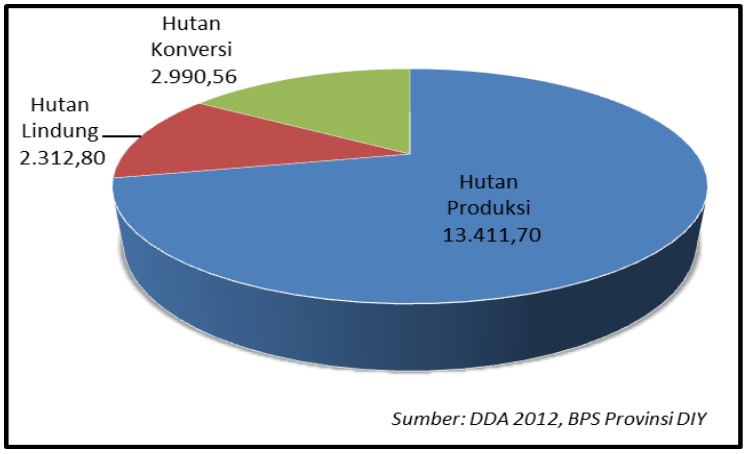

Gambar 2.5
Luas Hutan menurut Tata Guna Hutan di DIY(hektar), 2011

Hutan di DIY tersebar di empat kabupaten, hutan terluas terletak di Kabupaten Gunungkidul 14.895,50 ha diikuti oleh Kabupaten Sleman 1.729,46 ha; Kabupaten Bantul 1.052,60 ha; dan Kabupaten Kulon Progo seluas 1.037,50 ha.

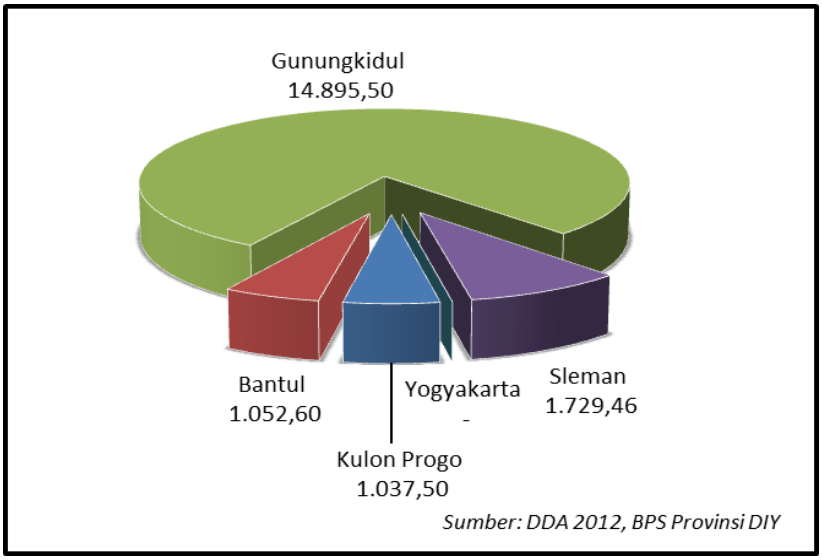

Gambar 2.6
Luas Hutan menurut Kabupaten/Kota di DIY (hektar), 2011

2.1.2 Potensi Pengembangan Wilayah

Berdasarkan Peraturan Daerah DIY Nomor 2 Tahun 2010 tentang Rencana Tata Ruang Wilayah (RTRW) DIY, kawasan budidaya di DIY terdiri dari:

1) Kawasan Hutan Produksi
   Kebijakan pengembangan kawasan peruntukan hutan produksi di DIY diantaranya adalah :
   a. melestarikan kawasan hutan produksi sebagai kawasan hutan yang berkelanjutan untuk mendukung kebutuhan papan, energi dan pangan;

b. mengembangkan hutan produksi untuk diversifikasi hutan kayu dan non kayu untuk menciptakan peluang peningkatan kesejahteraan masyarakat sekitar hutan;
c. mengoptimalkan produktivitas kawasan hutan produksi;
d. mempertahankan fungsi kawasan hutan.

Penetapan kawasan peruntukan hutan produksi di DIY diarahkan pada:
a. Kabupaten Gunungkidul seluas 12.810,1000 ha;
b. Kabupaten Kulon Progo seluas 601,6000 ha

2) Kawasan Pertanian

Kawasan peruntukan pertanian dibagi menjadi lahan basah dan lahan kering. Kebijakan pada kawasan pertanian lahan basah antara lain adalah:
a. melestarikan kawasan peruntukan pertanian lahan basah sebagai lahan pertanian tanaman pangan berkelanjutan untuk mendukung ketahanan pangan, mpenjaga ketersediaan lapangan kerja di bidang pertanian, dan menjaga keseimbangan lingkungan hidup;
b. mengendalikan alih fungsi lahan pertanian.

Kebijakan pada kawasan pertanian lahan kering diantaranya adalah:
a. melestarikan kawasan pertanian lahan kering sebagai lahan pertanian tanaman pangan berkelanjutan untuk mendukung ketahanan pangan dan energi;
b. mengembangkan kawasan pertanian lahan kering untuk diversifikasi sumber pangan, dan sumber energi serta untuk menciptakan peluang ekonomi;
c. mengoptimalkan produktifitas kawasan pertanian lahan kering;
d. mengendalikan alih fungsi lahan pertanian, kecuali untuk kepentingan umum.

Penetapan kawasan pertanian di DIY diarahkan sebagai berikut:
a. Kawasan pertanian lahan basah terletak di Kabupaten Bantul, Kulon Progo, Gunungkidul, dan Sleman.
b. Kawasan pertanian lahan kering terletak di Kabupaten Bantul, Kulon Progo, Gunungkidul, dan Sleman.

DIY dalam rangka melindungi lahan pertanian abadi dan dalam rangka mendukung ketahanan pangan telah mempunyai Perda Nomor 10 Tahun 2011 tentang Perlindungan Lahan Pertanian Pangan Berkelanjutan. Adapun Perlindungan Lahan Pertanian Pangan Berkelanjutan diselenggarakan dengan tujuan:
a. Melindungi kawasan dan lahan pertanian pangan secara berkelanjutan;
b. Menjamin tersedianya lahan pertanian pangan secara berkelanjutan;
c. Mewujudkan kemandirian, ketahanan, dan kedaulatan pangan;
d. Melindungi kepemilikan lahan pertanian pangan milik petani;
e. Meningkatkan kemakmuran serta kesejahteraan petani dan masyarakat;

f. Meningkatkan perlindungan dan pemberdayaan petani;
g. Meningkatkan penyediaan lapangan kerja bagi kehidupan yang layak;
h. Mempertahankan keseimbangan ekologis; dan
i. Mewujudkan revitalisasi pertanian.

Lahan Pertanian Pangan berkelanjutan yang ditetapkan dalam RTRW Daerah ditetapkan dengan luas paling kurang 35.911,59 Ha (merupakan lahan inti). Lahan diluar lahan inti dalam kawasan pertanian pangan dipersiapkan sebagai lahan penyangga. Luas Lahan Pertanian Pangan Berkelanjutan tersebar di wilayah:

a. Kabupaten Sleman dengan luas paling kurang 12.377,59 Ha;
b. Kabupaten Bantul dengan luas paling kurang 13.000 Ha;
c. Kabupaten Kulon Progo dengan luas paling kurang 5.029 Ha; dan
d. Kabupaten Gunungkidul dengan luas paling kurang 5.505 Ha.

3) Kawasan Pertambangan

Kebijakan penetapan kawasan peruntukan pertambangan adalah memanfaatkan potensi sumber daya mineral, batu bara dan panas bumi untuk meningkatkan kesejahteraan masyarakat serta mencegah dampak negatif terhadap lingkungan. Penetapan kawasan peruntukan pertambangan diarahkan sebagai berikut:

Kegiatan pemanfaatan sumber daya mineral batu bara dan panas bumi dapat dilakukan di:

a. kawasan lindung bawahan, kawasan lindung setempat dan kawasan rawan bencana alam;
b. kawasan pertanian, kawasan pariwisata, kawasan permukiman perdesaan, kawasan industri, kawasan pesisir dan pulau-pulau kecil.

Penetapan kawasan peruntukan pertambangan sebagai berikut:

a. Kabupaten Gunungkidul untuk pertambangan batu kapur di Kecamatan Ponjong dan Panggang, sementara untuk pertambangan kaolin di Kecamatan Semin
b. Kabupaten Kulon Progo yaitu:
   - Perbukitan Menoreh untuk pertambangan emas di Kecamatan Kokap, mangaan di Kecamatan Kokap, Girimulyo, Samigaluh, Kalibawang, Nanggulan, dan Pengasih;
   - Kawasan Pesisir Pantai Selatan untuk pertambangan pasir besi di Kecamatan Wates, Panjatan dan Galur.
c. Kabupaten Sleman untuk pertambangan pasir di Kecamatan Pakem dan Minggir.

4) Kawasan Industri

Kebijakan penetapan kawasan peruntukan industri meliputi a) mengembangkan kawasan untuk kegiatan industri Usaha Mikro, Kecil dan Menengah; b) mengembangkan kegiatan industri yang tidak menimbulkan

pencemaran. Arahan penetapan kawasan peruntukan industri meliputi kawasan sentra industri dan kawasan peruntukan industri yang terletak di Kabupaten Sleman, Kabupaten Bantul, Kabupaten Kulon Progo, dan Kabupaten Gunungkidul.

5) Kawasan Pariwisata
Kebijakan penetapan kawasan peruntukan pariwisata adalah memantapkan kawasan pariwisata budaya dan kawasan pariwisata alam. Arahan penetapan kawasan peruntukan pariwisata meliputi :
   a. Kawasan pariwisata budaya terletak di Kabupaten Sleman, Bantul, Kulon Progo, Gunungkidul, dan Kota Yogyakarta.
   b. Kawasan pariwisata alam berupa kawasan alam yang dimanfaatkan untuk pariwisata alam yang terletak di Kabupaten Bantul, Kulon Progo, Gunungkidul, dan Sleman.
   c. Kawasan wisata alam seluas 1,1020 ha terletak di Kecamatan Gamping Kabupaten Sleman.

6) Kawasan Pendidikan Tinggi
Kebijakan pengembangan kawasan pendidikan tinggi meliputi a) Memantapkan kawasan pendidikan tinggi yang ada; b) Meningkatkan kualitas pelayanan pendukung kawasan pendidikan tinggi. Arah penetapan kawasan pendidikan tinggi sebagai berikut:
   a. kawasan pendidikan tinggi yang sudah ada dan kawasan pendidikan tinggi baru;
   b. kawasan pendidikan tinggi yang sudah ada terletak di kawasan perkotaan Yogyakarta, Kabupaten Sleman, Kabupaten Bantul dan Kabupaten Gunungkidul;
   c. kawasan pendidikan tinggi baru terletak di Kabupaten Kulon Progo, dan Kabupaten Gunungkidul.

7) Kawasan Pesisir dan Pulau-Pulau Kecil
Kebijakan pengembangan kawasan pesisir dan pulau-pulau kecil meliputi pengembangan pariwisata, pemanfaatan dan pengelolaan potensi laut. Arahan penetapan kawasan pesisir dan pulau-pulau kecil di DIY, yaitu:
   a. kawasan pesisir meliputi pantai di Kabupaten Bantul, Kulon Progo, dan Gunungkidul
   b. kawasan pulau-pulau kecil di Kabupaten Gunungkidul.

2.1.3 Wilayah Rawan Bencana

Berdasarkan Peraturan Daerah DIY Nomor 2 tahun 2010 tentang RTRW DIY, penetapan kawasan rawan bencana alam di DIY adalah sebagai berikut:

1) Kawasan rawan letusan gunung berapi di lereng Gunung Merapi Kabupaten Sleman. Bencana alam Gunung Merapi mengancam wilayah Kabupaten Sleman bagian utara dan wilayah-wilayah sekitar sungai yang berhulu di puncak Merapi.

2) Kawasan rawan bencana tanah longsor di Kabupaten Sleman, Bantul, Kulon Progo, dan Gunungkidul. Gerakan tanah/batuan dan erosi, berpotensi terjadi pada lereng Pegunungan Kulon Progo yang mengancam di wilayah Kulon Progo bagian utara dan barat, serta pada lereng Pengunungan Selatan (Baturagung) yang mengancam wilayah Kabupaten Gunungkidul bagian utara dan bagian timur wilayah Kabupaten Bantul.

3) Kawasan rawan bencana banjir di Kabupaten Bantul, dan Kulon Progo. Banjir terutama berpotensi mengancam daerah pantai selatan Kabupaten Kulon Progo dan Kabupaten Bantul.

4) Kawasan rawan kekeringan di Kabupaten Bantul, Gunungkidul, Sleman dan Kulon Progo. Bahaya kekeringan berpotensi terjadi di wilayah Kabupaten Gunungkidul bagian selatan, khususnya pada kawasan bentang alam karst.

5) Kawasan rawan angin topan di Kabupaten/Kota.
Bencana alam akibat angin berpotensi terjadi di wilayah pantai selatan Kabupaten Kulon Progo, Kabupaten Bantul, dan daerah-daerah Kabupaten Sleman bagian utara, serta wilayah perkotaan Yogyakarta.

6) Kawasan rawan gempa bumi di Kabupten/Kota.
Gempa bumi tektonik berpotensi terjadi karena wilayah DIY berdekatan dengan kawasan tumbukan lempeng (*subduction zone*) di dasar Samudra Indonesia yang berada di sebelah selatan DIY. Disamping itu, secara geologi di wilayah DIY terdapat beberapa patahan yang diduga aktif. Wilayah dataran rendah yang tersusun oleh sedimen lepas, terutama hasil endapan sungai, merupakan wilayah yang rentan mengalami goncangan akibat gempa bumi.

7) Kawasan rawan tsunami di sepanjang pantai di Kabupaten Bantul, Kabupaten Kulon Progo, dan Kabupaten Gunungkidul (khususnya pada pantai dengan elevasi (ketinggian) kurang dari 30 m dari permukaan air laut).

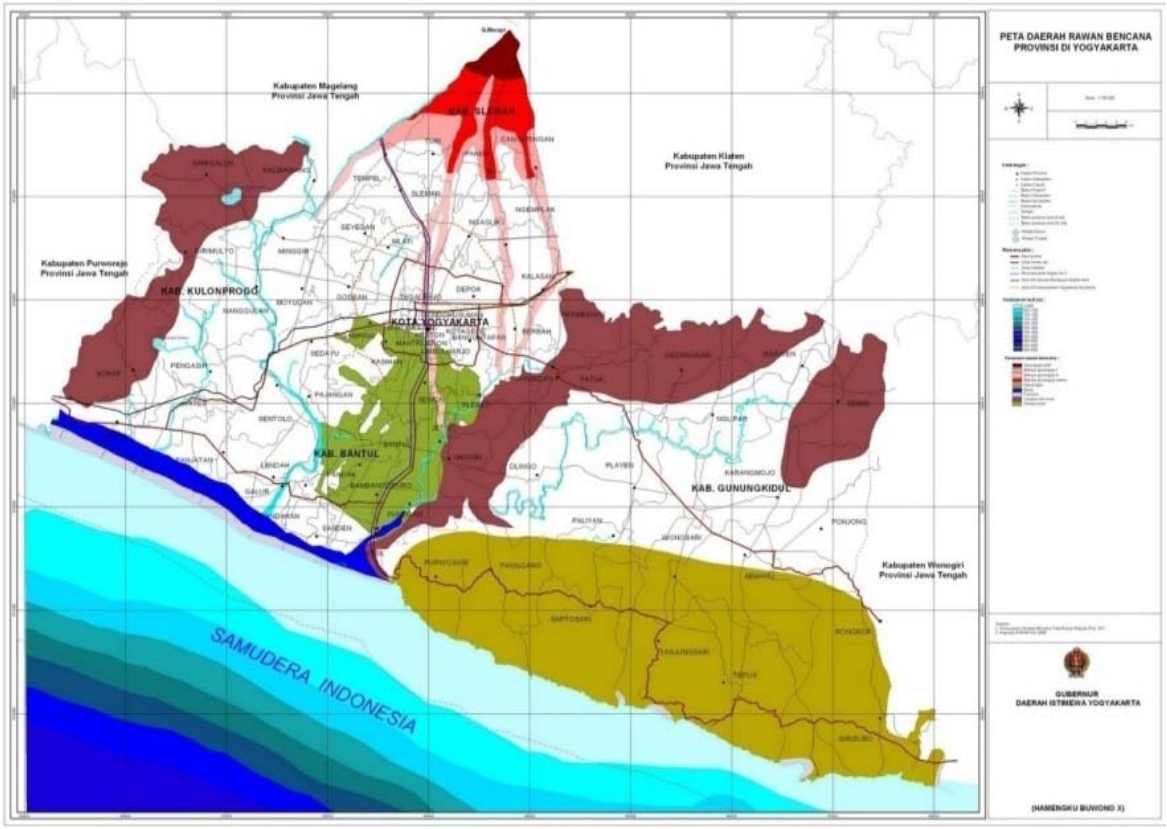

Sumber: RTRW DIY, 2009-2029

Gambar 2.7
Peta Rawan Bencana DIY

Potensi bencana yang disebabkan oleh faktor non-alam yang mungkin terjadi di wilayah DIY antara lain, gagal teknologi, epidemi, wabah penyakit, dampak industri dan pencemaran lingkungan. Sedangkan potensi bencana yang disebabkan oleh faktor manusia/sosial yang mengancam antara lain konflik antar kelompok masyarakat dan terorisme. Namun demikian terjadinya bencana yang disebabkan oleh faktor non-alam dan manusia/sosial, baik frekuensi maupun kerawanannya selama ini relatif kecil.

2.1.4 Demografi

Pertumbuhan penduduk DIY secara umum dipengaruhi oleh tiga komponen, yaitu kelahiran, kematian, dan migrasi. Kebijakan pemerintah dalam upaya menekan laju pertumbuhan penduduk berorientasi pada penurunan tingkat kelahiran dan kematian serta meningkatkan mobilitas penduduk. Upaya untuk menurunkan tingkat kelahiran antara lain dengan mendorong kegiatan, seperti penundaan usia perkawinan, penggunaan alat kontrasepsi, dan kampanye program KB. Sementara upaya menurunkan kematian dengan peningkatan derajat kesehatan masyarakat.

Menurut hasil Sensus Penduduk yang dilakukan oleh Badan Pusat Statistik (BPS), selama tahun 1971 hingga 2010 jumlah penduduk DIY terus mengalami peningkatan. Jumlah penduduk DIY tahun 1971 sebanyak 2.489.360 orang meningkat menjadi 3.457.491 orang pada tahun 2010 kemudian diperkirakan meningkat sebanyak 29.834 orang menjadi 3.487.325 orang pada tahun 2011.

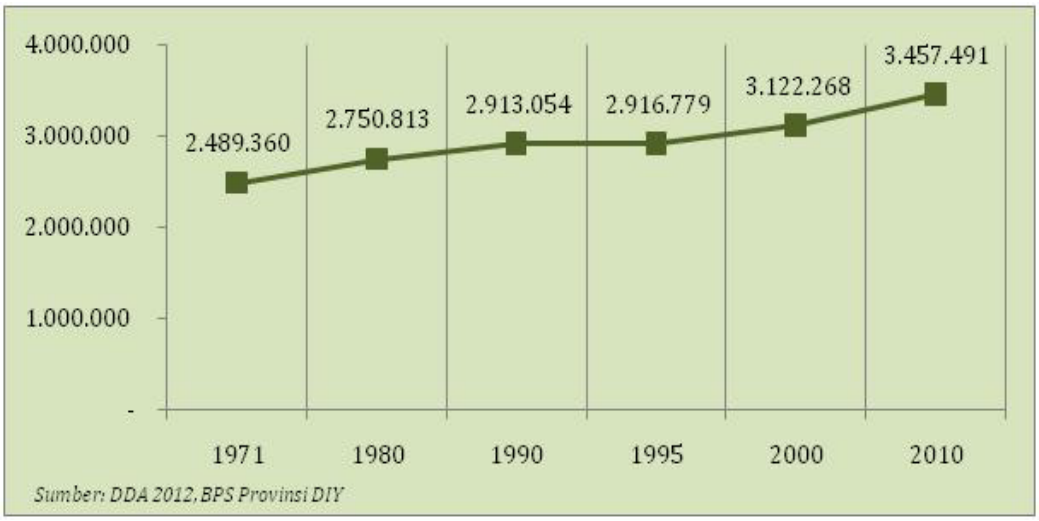

Gambar 2.8
Perkembangan Jumlah Penduduk DIY menurut Sensus Penduduk
dan Sensus Penduduk antar Sensus, 1971-2010

Komposisi kelompok umur penduduk DIY selama kurun waktu 1971-2010 didominasi oleh penduduk usia dewasa/produktif. Penduduk kelompok umur 0-14 tahun selama kurun waktu tersebut cenderung mengalami penurunan. Sejak tahun 1990, struktur umur penduduk DIY dikatakan sebagai "penduduk usia tua" karena penduduk umur 0-14 tahun kurang dari 30% dan penduduk usia 65 tahun ke atas mengalami kenaikan. Semakin meningkatnya jumlah penduduk usia lanjut mengindikasikan tingginya usia harapan hidup penduduk DIY.

Tabel 2.5
Persentase Penduduk menurut Kelompok Umur di DIY, 1971-2010

Kelompok Umur	1971	1980	1990	2000	2010
0 – 14	40,90	35,06	28,28	22,38	21,96
15 – 64	54,82	59,14	64,46	69,10	68,53
65 +	4,38	5,80	7,26	8,53	9,51
Jumlah	**100,00**	**100,00**	**100,00**	**100,00**	**100,00**

Sumber: BPS Provinsi DIY

Kondisi tahun 2011 menunjukkan jumlah penduduk DIY sebanyak 3.487.325 orang yang sebagian besar terpusat di Kabupaten Sleman, yaitu sebanyak 1.107.304 orang. Sementara itu Kabupaten Kulonprogo memiliki jumlah penduduk terendah, yaitu sebanyak 390.207 orang.

Sementara itu jika dilihat dari komposisi penduduk menurut jenis kelamin, jumlah penduduk perempuan DIY sebesar 51,36% lebih banyak dibandingkan jumlah penduduk laki-laki yang sekitar 48,64%. Hal tersebut juga terlihat dari besarnya *sex ratio* DIY sebesar 94,71% yang berarti bahwa terdapat sekitar 94 laki-laki untuk setiap 100 perempuan. Wilayah DIY yang memiliki *sex ratio* tertinggi adalah Kabupaten Bantul, yaitu 100,39% dan terendah adalah Gunungkidul, yaitu 89,39%. Untuk Kabupaten Bantul jumlah penduduk laki-laki lebih besar dibandingkan jumlah penduduk perempuan.

Tabel 2.6
Estimasi Jumlah Penduduk, Sex Ratio, dan Laju Pertumbuhan Penduduk menurut Kabupaten/Kota di DIY, 2011

Kabupaten/Kota	Laki-Laki (orang)	Perempuan (orang)	Jumlah (orang)	Sex Ratio (%)
Kulon Progo	190.761	199.446	390.207	95,65
Bantul	461.524	459.739	921.263	100,39
Gunungkidul	320.006	357.992	677.998	89,39
Sleman	534.644	572.660	1.107.304	93,36
Kota Yogyakarta	189.375	201.178	390.553	94,13
DIY	**1.696.310**	**1.791.015**	**3.487.325**	**94,71**

Sumber: DDA 2012, BPS Provinsi DIY

Rata-rata laju pertumbuhan penduduk DIY relatif rendah. Pada tahun 2011, laju pertumbuhan penduduk DIY tercatat sebesar 0,86% turun dari tahun 2010 yang sebesar 1,02%. Rendahnya laju pertumbuhan penduduk tak lepas dari keberhasilan gerakan Keluarga Berencana (KB) dalam mengendalikan kelahiran seiring dengan peningkatan kesejahteraan masyarakat.

Menurut wilayah, hampir seluruh kabupaten/kota di DIY mengalami pertumbuhan penduduk yang positif. Laju pertumbuhan penduduk terendah berada di Kabupaten Kulonprogo sebesar 0,34% dan tertinggi berada di Kabupaten Sleman, yaitu 1,30%. Tingginya laju pertumbuhan penduduk di Kabupaten Sleman dan Bantul dimungkinkan karena pergeseran lokasi perguruan tinggi ke arah kedua kabupaten tersebut sehingga banyak pendatang baru yang datang untuk belajar di DIY yang kemudian tinggal di kedua kabupaten tersebut. Tingginya pertumbuhan di Kabupaten Sleman dan Bantul tersebut juga disebabkan oleh semakin jenuhnya Kota Yogyakarta untuk dijadikan sebagai tempat pemukiman sehingga banyak penduduk yang memilih bermukim di daerah penyangga kota.

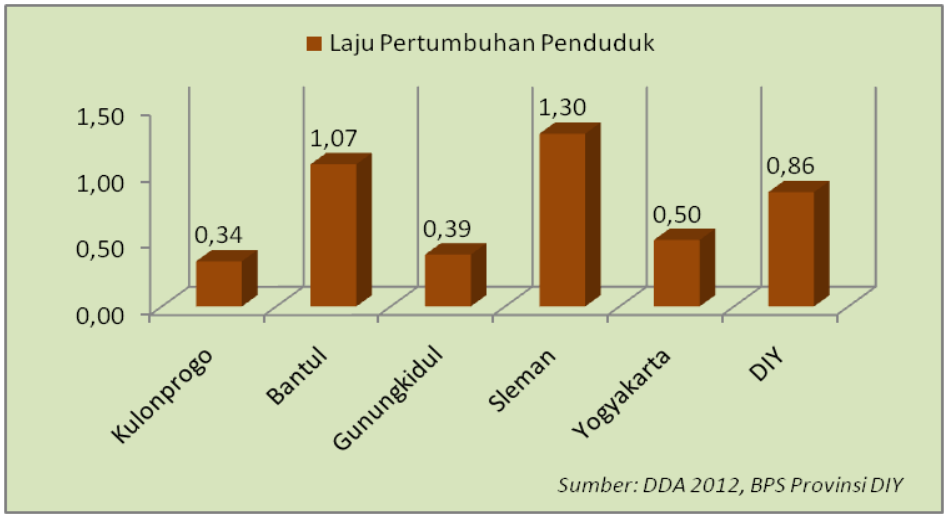

Gambar 2.9
Laju Pertumbuhan Penduduk DIY (%), 2011

Luas wilayah mempengaruhi tingkat kepadatan penduduk. Pada tahun 2011, Kabupaten Gunungkidul yang mempunyai wilayah terluas dengan jumlah penduduk 677.998 orang (19,44%) tercatat sebagai kabupaten berkepadatan penduduk terendah, yaitu 456 orang/km² sedangkan Kota Yogyakarta yang memiliki wilayah terkecil dengan jumlah penduduk 390.553 orang (11,20%) tercatat sebagai wilayah DIY yang berkepadatan penduduk tertinggi, yaitu 12.017 orang/km².

Sumber: Bappeda DIY, 2012

Gambar 2.10
Peta Kepadatan Penduduk DIY, 2011

Angka IPM DIY merupakan salah satu indikator yang dapat digunakan untuk melihat kualitas penduduk DIY. IPM merupakan salah satu indikator kesejahteraan sosial yang diukur dengan angka harapan hidup, angka melek huruf, rata-rata lama sekolah, dan pengeluaran riil per kapita yang disesuaikan. Angka harapan hidup DIY cukup tinggi. Hal ini menunjukkan bahwa derajat kesehatan masyarakat DIY semakin baik.

Tabel 2.7
IPM DIY menurut Komponen, 2009-2011

Tahun	Harapan Hidup (tahun)	Angka Melek Huruf (%)	Rata-Rata lama Sekolah (tahun)	Pengeluaran Riil per kapita (ribu rupiah)	IPM
2009	73,16	90,18	8.78	644,67	75,23
2010	73,22	90,84	9,07	646,56	75,77
2011	73,27	91,49	9,20	650,16	76,32

Sumber: BPS Provinsi DIY, 2009-2011

Angka IPM DIY mengalami kenaikkan dari tahun ke tahun. Pada tahun 2011, IPM DIY tercatat sebesar 76,32 naik dari angka IPM tahun 2010 yang sebesar 75,77. Nilai IPM DIY tahun 2011 menduduki peringkat 4 dari seluruh provinsi di Indonesia. Tingginya nilai IPM DIY ini didukung oleh tingginya angka harapan hidup, angka melek huruf, dan rata-rata lama sekolah serta relatif rendahnya pengeluaran riil per kapita yang disesuaikan.

Sementara itu jika dilihat menurut kabupaten/kota, peringkat IPM Kota Yogyakarta selalu menempati posisi pertama atau nilainya terbesar jika dibandingkan dengan empat kabupaten lainnya di DIY.

Tabel 2.8
IPM antar Kabupaten/Kota di DIY, 2008-2011

Kabupaten/Kota	IPM			
	2008	2009	2010	2011
Kulonprogo	73,26	73,77	74,49	75,04
Bantul	73,38	73,75	74,53	75,05
Gunungkidul	70,00	70,18	70,45	70,84
Sleman	77,24	77,70	78,20	78,79
Kota Yogyakarta	78,95	79,29	79,52	79,89
DIY	**74,88**	**75,23**	**75,77**	**76,32**

Sumber: BPS Provinsi DIY, 2008-2011

2.2 Aspek Kesejahteraan Masyarakat

2.2.1 Fokus Kesejahteraan Dan Pemerataan Ekonomi

2.2.1.1 Pertumbuhan PDRB

Selama kurun waktu 2007-2011, rata-rata pertumbuhan ekonomi DIY mencapai 4,88% per tahun. Kondisi tahun 2011, laju pertumbuhan ekonomi DIY mencapai 5,16% yang berarti bahwa kinerja perekonomian DIY mengalami pertumbuhan dari tahun sebelumnya yang sebesar 4,88%. Sumber pertumbuhan terbesar berasal dari sektor pengangkutan dan komunikasi, sektor keuangan, konstruksi, industri dan sektor jasa-jasa, sedangkan sektor yang mengalami pertumbuhan terkecil adalah sektor pertanian.

Pertumbuhan ekonomi DIY jika dibandingkan dengan provinsi lain di Pulau Jawa relatif masih rendah. Hal tersebut salah satunya disebabkan karena wilayah DIY relatif kecil sehingga sumber daya alam yang dimiliki terbatas dan skala pengembangan industri pengolahan tidak sebesar provinsi lain di Jawa. Perekonomian DIY lebih mengandalkan sektor tersier dan terkait dengan aktivitas ekonomi wilayah lain seperti kunjungan wisata serta pelaku ekonomi dari luar DIY. Beberapa komoditas hasil industri kerajinan ada yang langsung dipasarkan ke luar DIY seperti Bali, Jakarta, dan beberapa kota lain yang terkait dengan aktivitas pariwisata.

Sumber: BPS DIY, 2012

Gambar 2.11
Laju Pertumbuhan Ekonomi DIY (%), 2007-2011

Selama kurun waktu 2007-2011, nilai PDRB DIY Atas Dasar Harga Berlaku (ADHB) mengalami peningkatan. Pada tahun 2007 nilai PDRB ADHB tercatat sebesar 32,92 trilyun rupiah dan pada tahun 2011 mencapai 51,78 trilyun rupiah yang berarti PDRB DIY secara nominal mengalami kenaikan sebesar 18,86 trilyun rupiah selama kurun lima tahun tersebut.

Tabel 2.9
Nilai PDRB DIY Atas Dasar Harga Berlaku (ADHB) menurut
Lapangan Usaha (Juta Rupiah), 2007-2011

Lapangan Usaha	Tahun				
	2007	2008	2009	2010	2011
Pertanian	4.941.800	5.993.781	6.366.771	6.644.695	7.370.795
Pertamb. & Penggalian	258.761	280.106	293.983	304.660	361.793
Industri Pengolahan	4.475.680	5.062.275	5.528.856	6.396.639	7.434.020
Listrik, Gas & Air Bersih	423.370	488.334	560.316	607.072	675.912
Konstruksi	3.470.711	4.075.606	4.431.411	4.833.423	5.580.599
Perdagangan, Hotel & Restoran	6.326.700	7.321.299	8.165.613	9.008.181	10.246.578
Pengangkutan & Komunikasi	3.318.453	3.739.697	3.809.094	4.119.970	4.572.928
Keu., Real Estate & Js Perusahaan	3.188.428	3.724.285	4.090.675	4.552.667	5.158.229
Jasa-jasa	6.512.834	7.416.303	8.160.329	9.158.283	10.381.238
PDRB	**32.916.736**	**38.101.684**	**41.407.049**	**45.625.589**	**51.782.092**

Sumber: BPS Provinsi DIY, 2012

Demikian halnya dengan nilai PDRB Atas Dasar Harga Konstan (ADHK) 2000 selama kurun waktu 2007-2011 juga mengalami peningkatan. Pada tahun 2007 nilai PDRB riil tercatat sebesar 18,29 trilyun rupiah kemudian pada tahun 2011 meningkat menjadi 22,13 trilyun rupiah sehingga selama periode tersebut secara riil PDRB DIY naik sebesar 3,84 trilyun rupiah. Peningkatan nilai PDRB terjadi di semua sektor kecuali sektor pertanian yang mengalami penurunan.

Tabel 2.10
Nilai PDRB DIY Atas Dasar Harga Konstan (ADHK) menurut
Lapangan Usaha (Juta Rupiah), 2007-2011

Lapangan Usaha	Tahun				
	2007	2008	2009	2010	2011
Pertanian	3.333.382	3.523.943	3.642.696	3.632.681	3.555.797
Pertamb. & Penggalian	138.358	138.328	138.748	139.967	156.711
Industri Pengolahan	2.528.020	2.562.549	2.610.760	2.793.580	2.983.167
Listrik, Gas & Air Bersih	165.772	174.933	185.599	193.027	201.243
Konstruksi	1.732.945	1.838.429	1.923.720	2.040.306	2.187.805
Perdagangan, Hotel & Restoran	3.750.365	3.947.662	4.162.116	4.383.851	4.611.402
Pengangkutan & Komunikasi	1.875.307	2.008.919	2.128.594	2.250.664	2.430.696
Keu., Real Estate & Js Perusahaan	1.695.163	1.793.789	1.903.411	2.024.368	2.185.221
Jasa-jasa	3.072.200	3.223.929	3.368.614	3.585.598	3.817.665
PDRB	**18.291.512**	**19.212.481**	**20.064.257**	**21.044.042**	**22.129.707**

Sumber: BPS Provinsi DIY, 2012

Tabel 2.11 menunjukkan kontribusi masing-masing sektor terhadap pembentukan PDRB yang dapat menggambarkan seberapa besar peranan suatu sektor dalam menunjang perekonomian. Selama periode 2007-2011 struktur perekonomian DIY didominasi oleh empat sektor, yaitu sektor jasa-jasa; sektor perdagangan, hotel dan restoran; sektor pertanian; serta sektor industri pengolahan. Porsi sektor jasa-jasa; sektor perdagangan, hotel dan restoran; serta sektor industri pengolahan cenderung meningkat, sedangkan peranan sektor pertanian cenderung menurun. Fenomena ini menunjukkan, bahwa perekonomian DIY mengalami pergeseran dari perekonomian agraris menuju niaga jasa.

Penurunan kontribusi sektor pertanian sebagai akibat menurunnya luas lahan pertanian (konversi) dan kenaikan harga biaya produksi pertanian (saprotan). Bila pada tahun 2007 sektor pertanian masih mempunyai andil sekitar 15,01%, pada tahun 2011 menurun menjadi 14,23%. Lebih cepatnya pertumbuhan diluar sektor pertanian terutama pada sektor tersier berdampak terhadap menurunnya konstribusi sektor pertanian pada tahun 2011.

Sementara itu, kontribusi sektor industri pengolahan selama tahun 2007-2011 cenderung mengalami peningkatan dari 13,60% pada tahun 2007 menjadi 14,36% pada tahun 2011. Pada tahun 2008, kontribusi sektor industri sempat mengalami penurunan yang disebabkan oleh pengaruh kenaikan harga BBM sedangkan pada tahun 2009 perlambatan produksi industri dipengaruhi oleh situasi perekonomian dunia yang kurang kondusif akibat krisis finansial global. Krisis tersebut berdampak pada menurunnya permintaan ekspor termasuk produk industri DIY. Dampaknya masih terasa pada sektor ini di tahun 2009, sehingga kontribusi sektor industri masih belum banyak bergerak.

Kontribusi sektor konstruksi pada tahun 2011 mencapai 10,78% mengalami sedikit kenaikan dari tahun 2010 yang mencapai 10,59%. Kegiatan pembangunan bangunan tempat tinggal, hotel dan gedung perkantoran serta perbaikan jalan telah mendorong perkembangan sektor konstruksi.

Peranan sektor perdagangan, hotel dan restoran pada tahun 2010 menyumbang 19,74% dan tahun 2011 naik menjadi 19,79%. Sektor perdagangan, hotel dan restoran memberikan kontribusi terbesar kedua setelah sektor jasa-jasa dalam perekonomian DIY.

Sektor jasa-jasa merupakan sektor yang paling dominan dalam perekonomian DIY tetapi pada tahun 2009 peranannya sempat tergeser oleh peranan sektor perdagangan, hotel dan restoran. Pada tahun 2011 peranan sektor jasa-jasa tercatat mencapai 20,05% turun sebesar 0,02% dari tahun 2010 yang sebesar 20,07%.

Tabel 2.11
Distribusi Persentase PDRB DIY ADHB menurut Lapangan Usaha, 2007-2011

Uraian	Tahun				
	2007	2008	2009	2010	2011
1. Pertanian	15,01	15,73	15,38	14,56	14,23
2. Pertambangan & Penggalian	0,79	0,74	0,71	0,67	0,70
3. Industri Pengolahan	13,60	13,29	13,35	14,02	14,36
4. Listrik, Gas & Air Bersih	1,29	1,28	1,35	1,33	1,31
5. Konstruksi	10,54	10,70	10,70	10,59	10,78
6. Perdagangan, Hotel & Restoran	19,22	19,22	19,72	19,74	19,79
7. Pengakutan & Komunikasi	10,08	9,82	9,20	9,03	8,83
8. Keuangan, Persewaan & Jasa Perusahaan	9,69	9,77	9,88	9,98	9,96
9. Jasa-Jasa	19,79	19,46	19,71	20,07	20,05
PDRB	100	100	100	100	100

Sumber: BPS Provinsi DIY, 2012

Tabel 2.12 menunjukkan nilai PDRB DIY menurut penggunaan. Selama kurun waktu 2008-2011 PDRB DIY menurut penggunaan didominasi oleh pengeluaran konsumsi rumah tangga; investasi fisik atau Pembentukan Modal Tetap Bruto (PMTB); dan pengeluaran konsumsi pemerintah. Ketiga komponen pengeluaran tersebut perkembangannya cenderung meningkat dari tahun ke tahun.

Tabel 2.12
PDRB DIY ADHB menurut Penggunaan, 2008-2011

Jenis Penggunaan	2008	2009	2010	2011
1. Konsumsi rumah tangga	18.615.698	20.610.786	23.198.864	26.319.645
A. Makanan	8.762.853	9.608.852	10.936.141	12.408.752
B. Bukan makanan	9.852.846	11.001.934	12.262.723	13.910.892
2. Konsumsi lembaga swasta nirlaba	924.600	1.171.357	1.437.471	1.724.961
3. Konsumsi pemerintah	9.727.103	10.789.365	11.709.925	13.056.326
4. Pembentukan Modal Tetap Bruto (PMTB)	12.983.264	13 964 317	15.027.836	16.459.379
5. Perubahan Inventori	1.401.260	1.025.286	823.693	859.193
6. Diskrepansi statistik	545.574	600.545	642.299	1.001.457
7. Ekspor barang & jasa :	14.674.509	15.989.976	17.873.357	20.144.557
a. Antar negara / luar negeri	1.319.367	1.116.017	1.226.875	1.298.186
b. Antar provinsi	13.355.141	14.873.959	16.646.482	18.846.371
Dikurangi :				
8. Impor barang & jasa :	20.770.323	22.744.584	25.087.856	27.783.426
a. Antar negara / luar negeri	627.861	538.717	640.380	637.121
b. Antar provinsi	20.142.462	22.205.867	24.447.476	27.146.305
P D R B	38.101.684	41.407.049	45.625.589	51.782.092

Sumber: BPS Provinsi DIY

Nilai konsumsi yang dibelanjakan oleh rumah tangga pada tahun 2011 tercatat sebesar 26,32 trilyun rupiah dari total nilai PDRB DIY sebesar 51,78 trilyun rupiah atau mencapai sekitar 50,83%. Persentase tersebut sedikit menurun dibanding tahun 2010 yang mencapai 50,85%. Relatif tingginya persentase konsumsi rumah tangga dalam PDRB penggunaan menunjukkan bahwa komponen ini masih berperan besar untuk menggerakkan perekonomian.

Selama tahun 2007-2011 nilai PDRB yang berasal dari konsumsi pemerintah secara nominal mengalami peningkatan. Pada tahun 2011, pengeluaran konsumsi pemerintah tercatat sebesar 13,06 trilyun rupiah atau memberi andil sekitar 25,21% terhadap pembentukan PDRB pada tahun 2011.

Nilai investasi fisik (PMTB) DIY tahun 2011 mencapai 16,46 trilyun rupiah atau naik sekitar 1,43 trilyun rupiah dibandingkan dengan tahun sebelumnya yang sebesar 15,03 trilyun rupiah. Dalam lima tahun terakhir, perkembangan investasi fisik di DIY cukup pesat didorong oleh perkembangan sektor konstruksi. Pada tahun 2011 komponen ini tumbuh lebih cepat yaitu sebesar 4,57% setelah tumbuh 3,41% pada tahun sebelumnya.

Sementara itu, nilai impor barang dan jasa tahun 2011 tercatat sebesar 27,78 trilyun rupiah, melampaui nilai ekspor pada tahun yang sama, sehingga nilai ekspor neto DIY bertanda negatif yang berarti barang dan jasa yang diimpor lebih besar dari barang dan jasa yang diekspor ke luar wilayah. Sumbangan impor dalam PDRB cenderung meningkat dari 51,51% pada tahun 2007 menjadi 53,65% tahun 2011.

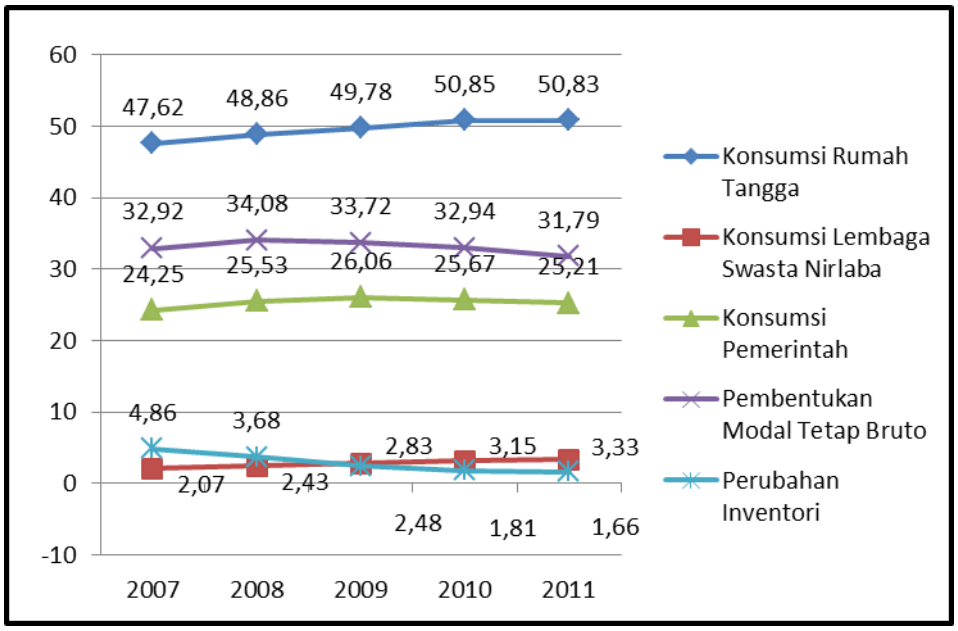

Sumber: *BPS Provinsi DIY*

Gambar 2.12
Distribusi PDRB DIY menurut Penggunaan ADHB (%), 2007-2011

2.2.1.2 Laju Inflasi Provinsi

Laju inflasi DIY diwakili oleh inflasi Kota Yogyakarta. Potensi terjadinya kenaikan harga-harga di DIY biasanya terjadi menjelang perayaan hari besar dan musim liburan sekolah yang menyebabkan lonjakan permintaan barang/jasa tertentu. Selain itu, inflasi di Yogyakarta juga dipengaruhi oleh faktor seperti cuaca ekstrem, yang akan menyebabkan gangguan pasokan pada beberapa komoditas sehingga akan terjadi ketidakseimbangan antara permintaan dan pasokan barang yang kemudian akan memicu kenaikan harga dan mendorong terjadinya inflasi.

Selama tahun 2007-2012, inflasi Kota Yogyakarta menunjukkan perkembangan yang fluktuatif. Inflasi tertinggi terjadi pada tahun 2008, yaitu sebesar 9,88% sedangkan inflasi terendah terjadi pada tahun 2009, yaitu 2,93%.

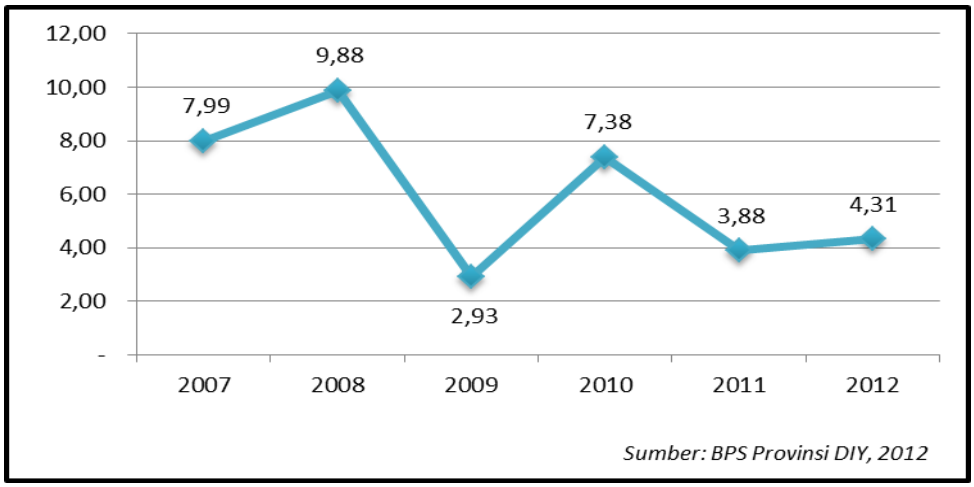

Gambar 2.13
Perkembangan Laju Inflasi Kota Yogyakarta (%), 2007-2012

Tahun 2011, inflasi Kota Yogyakarta tercatat sebesar 3,88% yang disumbang dari inflasi kelompok pengeluaran sandang sebesar 9,40% dan dari kelompok makanan jadi, minuman, rokok, dan tembakau sebesar 7,07%.

Kemudian, pada kondisi tahun 2012 inflasi Kota Yogyakarta dilaporkan mengalami kenaikan menjadi 4,31% yang disumbang oleh inflasi pada komponen bahan makanan sebesar 8,10%; komponen makan jadi, minuman, rokok, dan tembakau sebesar 6,90%; dan sandang 3,56%.

Tabel 2.13
Perkembangan Inflasi Kota Yogyakarta menurut Kelompok Pengeluaran, 2007-2012

No	Kelompok Pengeluaran	Tahun					
		2007	2008	2009	2010	2011	2012
1	Bahan Makanan	13,30	14,87	3,91	18,86	1,82	8,10
2	Makanan Jadi, Minuman, Rokok & Tembakau	7,33	9,40	7,50	5,47	7,07	6,90
3	Perumahan, Air, Listrik, Gas & Bahan Bakar	6,18	13,60	1,40	5,49	3,01	2,99
4	Sandang	9,33	8,36	5,81	5,41	9,40	3,56
5	Kesehatan	4,36	8,23	1,86	1,97	5,64	1,93
6	Pendidikan, Rekreasi & Olah Raga	12,58	5,77	2,26	4,25	1,73	1,43
7	Transportasi & komunikasi	2,99	2,97	(1,23)	5,57	2,40	1,30
	Inflasi Kota Yogyakarta	**7,99**	**9,88**	**2,93**	**7,38**	**3,88**	**4,31**

Sumber: BPS Provinsi DIY, 2012

2.2.1.3 PDRB Per Kapita

Nilai PDRB per kapita DIY baik secara riil maupun nominal selama tahun 2007-2011 mengalami peningkatan. Pada tahun 2007, nilai PDRB per kapita secara nominal tercatat sebesar 9,80 juta rupiah kemudian naik mencapai 14,85 juta rupiah pada tahun 2011. Sementara itu,secara riil PDRB per kapita pada tahun 2007 sebesar 5,44 juta rupiah naik menjadi 6,35 juta rupiah pada tahun 2011.

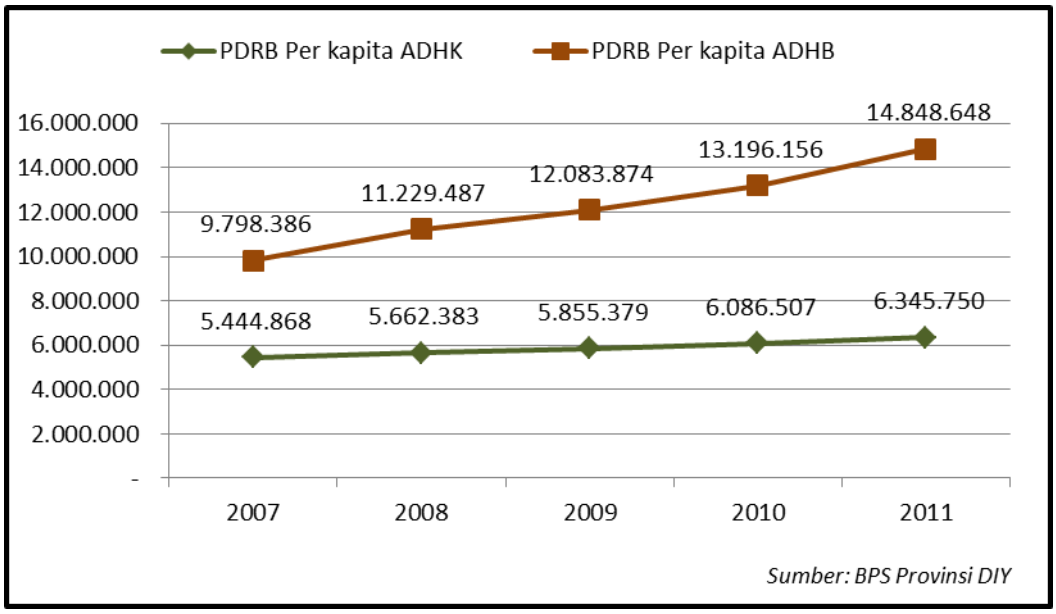

Gambar 2.14
Nilai PDRB per Kapita DIY (Rupiah), 2007-2011

2.2.1.4 Indeks Gini dan Pemerataan Pendapatan Versi Bank Dunia

Indeks Gini dan pemerataan pendapatan menurut ukuran Kriteria Bank Dunia (KBD) merupakan indikator untuk melihat ketimpangan pendapatan penduduk.

Selama kurun 2007-2011, Rasio Gini cenderung menurun dari 32,63% tahun 2007 menjadi 31,49% tahun 2011. Demikian pula dengan ukuran KBD, persentase pendapatan yang dinikmati oleh 40% penduduk berpendapatan terendah memiliki kecenderungan menurun dari 19,09% pada tahun 2007 menjadi 16,46% pada tahun 2011.

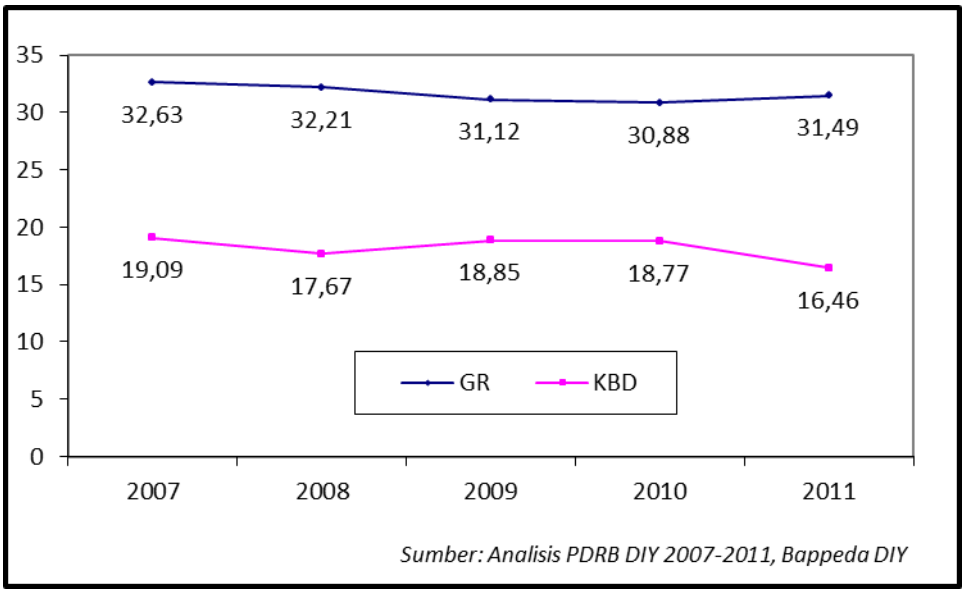

Gambar 2.15
Rasio Gini dan KBD (40% Penduduk Berpendapatan Terendah) di DIY(%)
2007–2011

Angka Rasio Gini dan persentase pendapatan yang dinikmati oleh 40% penduduk berpendapatan terendah menyiratkan bahwa distribusi pendapatan penduduk di DIY masih timpang. Namun demikian, ketimpangan pendapatan penduduk DIY masih termasuk kategori ketimpangan sedang.

Tabel 2.14
Indikator Ketimpangan Pendapatan Penduduk DIY, 2007–2011

Indikator	2007	2008	2009	2010	2011
40% penduduk pendapatan terendah	19,09	17,67	18,85	18,77	16,46
40% penduduk pendapatan menengah	37,18	35,35	36,50	35,22	34,19
20% penduduk pendapatan tertinggi	43,73	46,99	44,65	46,02	49,34

Sumber: Analisis PDRB DIY 2007-2011, Bappeda DIY

2.2.1.5 Indeks Ketimpangan Regional

Ketimpangan antar wilayah di DIY yang diindikasikan oleh Indeks Williamson pada periode 2007-2011 menunjukkan tren peningkatan, yaitu dari 44,09% tahun 2007 menjadi 45,44% tahun 2011. Peningkatan ini menunjukkan bahwa tingkat ketimpangan perekonomian antar kabupaten/kota di DIY semakin lebar.

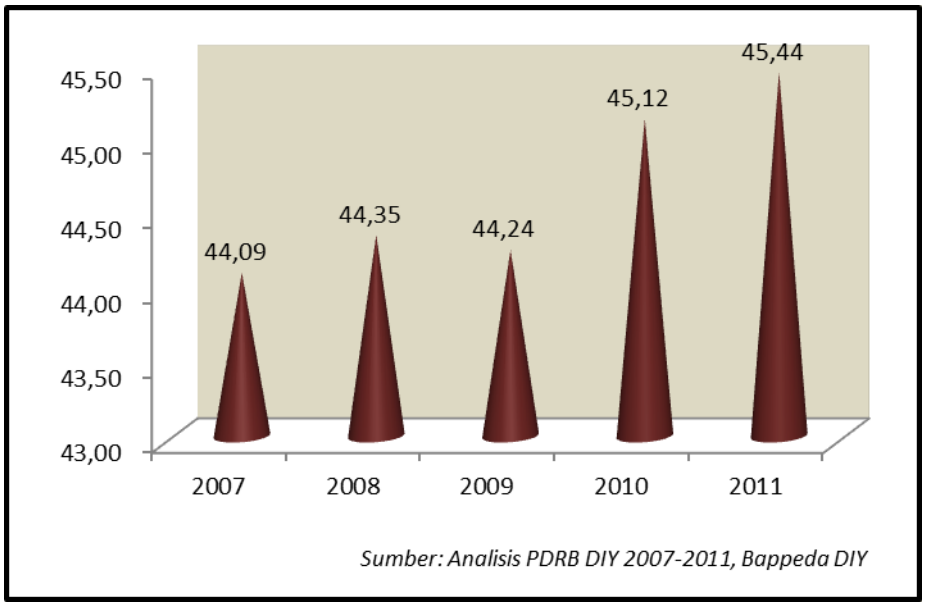

Gambar 2.16
Indeks Williamson DIY, 2007-2011

2.2.1.6 Penduduk di Bawah Garis Kemiskinan

Garis kemiskinan menggambarkan batas minimum pengeluaran per kapita per bulan untuk memenuhi kebutuhan minimum makanan dan non makanan yang memisahkan seseorang tergolong miskin atau tidak. Garis kemiskinan DIY selama periode 2009-2012 mengalami peningkatan. Pada Maret 2009 garis kemiskinan DIY tercatat sebesar 220.830 rupiah per kapita per bulan. Sementara kondisi tahun 2012, pada posisi Maret tercatat sebesar 260.173 rupiah per kapita per bulan naik menjadi 270.110 rupiah per kapita per bulan pada bulan September sehingga selama enam bulan telah terjadi kenaikkan garis kemiskinan sebesar 3,82%. Kenaikkan tersebut dimungkinkan karena terjadinya inflasi selama periode tersebut.

Tabel 2.15
Jumlah Penduduk Miskin & Garis Kemiskinan, 2009-2012

Tahun	Garis Kemiskinan (Rp/Kapita/Bln)	Penduduk Miskin (ribu orang)	Persentase Penduduk Miskin
2009 (Maret)	220.830	574,92	16,86
2010 (Maret)	234.282	540,40	15,63
2011 (Sept)	257.909	564,30	16,14
2012 (Maret)	260.173	565,32	16,05
2012 (Sept)	270.110	562,11	15,88

Sumber: BPS Provinsi DIY

Jumlah penduduk miskin DIY pada periode Maret 2005- Maret 2012 cenderung mengalami penurunan. Pada Maret 2005 jumlah penduduk miskin DIY tercatat sebanyak 625,80 ribu orang mengalami penurunan menjadi 565,32 ribu orang pada Maret 2012.

Kondisi pada tahun 2012, jumlah penduduk miskin DIY pada posisi bulan September sebanyak 562,11 ribu orang. Jika dibandingkan dengan keadaan Maret 2012 yang jumlahnya mencapai 565,32 ribu orang maka jumlah penduduk miskin DIY dalam 6 bulan turun sebanyak 3,21 ribu orang.

Sementara itu jika dilihat dari persentasenya, selama kurun waktu 2005-2012 tingkat kemiskinan DIY cenderung mengalami penurunan. Tingkat kemiskinan DIY pada tahun 2005 tercatat mencapai 18,95% kemudian menurun menjadi 16,05% pada tahun 2012.

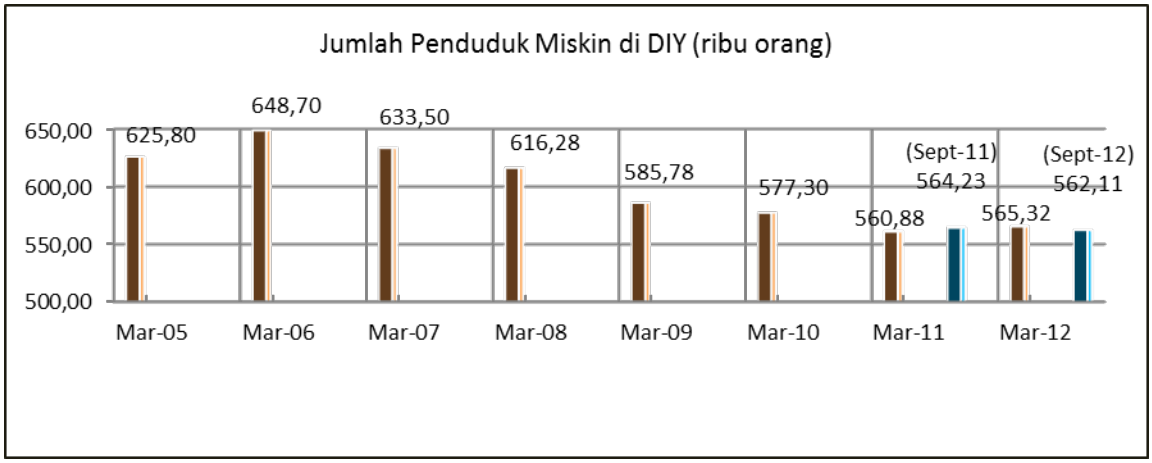

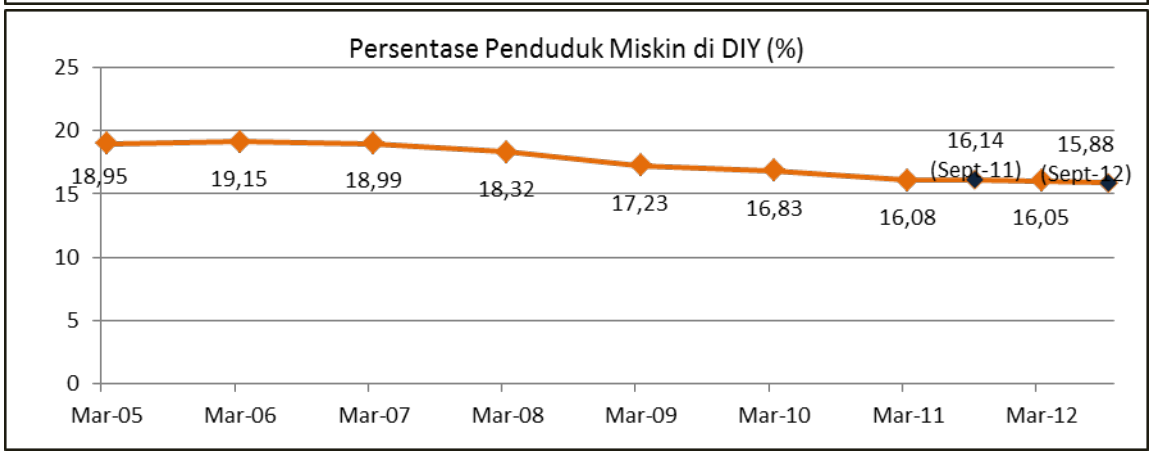

Sumber: BPS Provinsi DIY

Gambar 2.17
Jumlah Penduduk Miskin DIY, 2005-2012

Meskipun tingkat kemiskinan DIY cenderung mengalami penurunan, tetapi secara nasional masih tergolong tinggi. Oleh karena itu, Pemerintah Daerah DIY terus berupaya untuk mengatasi masalah kemiskinan. Namun upaya menurunkan kemiskinan tidak hanya sebatas mengurangi jumlah dan persentase penduduk miskin tetapi juga mencakup penurunan tingkat kedalaman dan keparahan dari kemiskinan.

Indeks kedalaman kemiskinan (P_1) dan indeks keparahan kemiskinan (P_2) di DIY selama periode 2009-2012 cenderung mengalami penurunan. Pada Maret 2009 P1 tercatat sebesar 3,52% menurun sampai dengan posisi September 2011 menjadi 2,48% kemudian pada Maret 2012 mengalami kenaikkan menjadi 3,47% dan turun kembali menjadi 2,89% pada September 2012. Demikian halnya dengan indeks keparahan kemiskinan DIY dari 1,04% pada periode Maret 2009 turun menjadi 0,59% pada periode September 2011 kemudian meningkat menjadi 1,14% pada Maret 2012 dan turun menjadi 0,75% pada September 2012.

Penurunan nilai kedua indeks tersebut mengindikasikan bahwa rata-rata pengeluaran penduduk miskin cenderung semakin mendekati garis kemiskinan dan ketimpangan pengeluaran penduduk miskin mengalami penurunan.

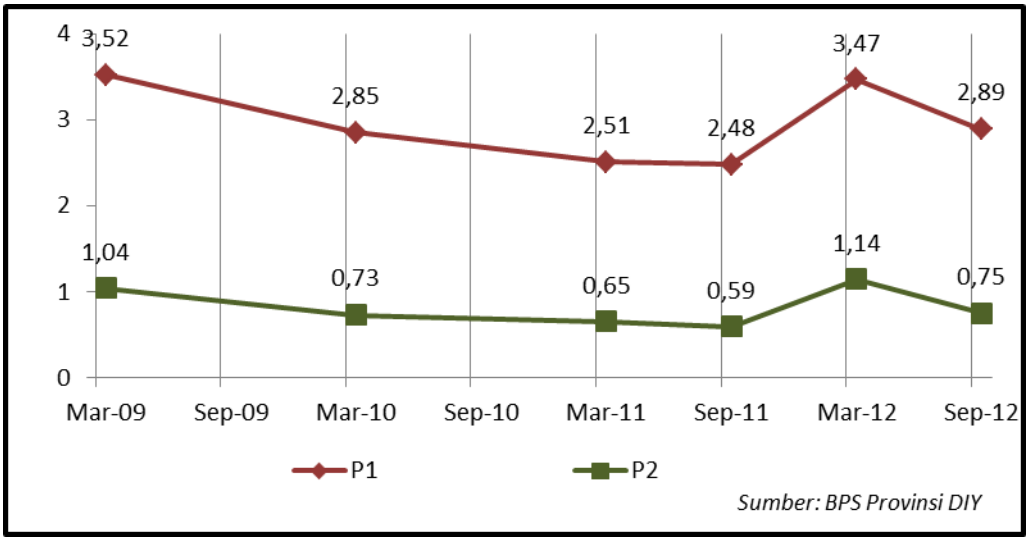

Gambar 2.18
Perkembangan Indeks Kedalaman (P_1) & Indeks Keparahan (P_2) di DIY (%)
2009-2012

2.2.1.6 Angka Kriminalitas Yang Tertangani

Angka kriminalitas yang tertangani adalah penanganan kriminal oleh aparat penegak hukum (polisi/kejaksaan). Angka kriminalitas yang ditangani merupakan jumlah tindak kriminal yang ditangani selama 1 tahun terhadap 10.000 penduduk.Angka kriminalitas yang tertangani di DIY dapat diinformasikan sebagai berikut:

Tabel 2.16
Angka Kriminalitas yang Tertangani Pemerintah Daerah DIY, 2010 - 2012

Tahun	Jumlah Kasus	Tertangani	Angka kriminalitas yang tertangani
2009	7034	2682	7,83
2010	7980	2728	7,89
2011	7.123	3.198	9,22
2012*	3.912	1.672	4,78

Sumber : Polda DIY, 2012
*Ket: * Juli 2012*

Jumlah kasus kriminalitas di DIY dari tahun 2009 sampai dengan 2011 cenderung fluktuatif, meskipun demikian angka kriminalitas yang tertangani dari tahun ke tahun menunjukkan trend yang positif.

2.2.2. Fokus Kesejahteraan Sosial

2.2.2.1 Angka Melek Huruf

Angka melek huruf DIY mengalami peningkatan dari tahun ke tahun. Pada tahun 2009 angka melek huruf DIY tercatat sebesar 90,18% naik menjadi 90,84%

pada tahun 2010 kemudian naik mencapai 91,49% pada tahun 2011. Tahun 2011 masih terdapat 10 persen penduduk DIY yang ditengarai buta huruf. Berdasarkan data BPS, sebagian besar penduduk DIY yang buta huruf adalah penduduk usia 50 tahun keatas.

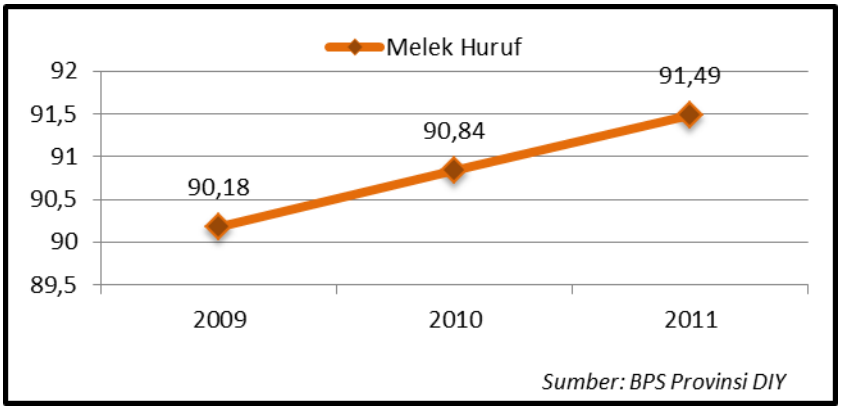

Gambar 2.19
Angka Melek Huruf DIY, 2009-2011

2.2.2.2 Angka Rata-Rata Lama Sekolah

Data tahun 2011 menunjukkan rata-rata lama sekolah tertinggi berada di Kota Yogyakarta yaitu 11,52; diikuti Kabupaten Sleman 10,51; Kabupaten Bantul 8,92; dan Kabupaten Kulon Progo 8,37 sedangkan angka terendah berada di Kabupaten Gunungkidul, yaitu 7,70. Angka rata-rata lama sekolah di DIY dari kurun waktu 2008 sampai tahun 2011 mengalami peningkatan karena kesadaran masyarakat DIY tentang pentingnya pendidikan cukup tinggi.

Tabel 2.17
Angka Rata-Rata Lama Sekolah menurut Kabupaten/Kota di DIY, 2008-2011

Provinsi/Kabupaten	Angka Rata-Rata Lama Sekolah			
	2008	2009	2010	2011
Kulon Progo	7,80	7,89	8,20	8,37
Bantul	8,55	8,64	8,82	8,92
Gunungkidul	7,60	7,61	7,65	7,70
Sleman	10,10	10,18	10,30	10,51
Kota Yogyakarta	11,42	11,48	11,48	11,52
DIY	**8,71**	**8,78**	**9,07**	**9,20**

Sumber : BPS Provinsi DIY, 2011

2.2.2.3 Angka Partisipasi Kasar (APK) Dan Angka Partisipasi Murni (APM)

Angka Partisipasi Kasar (APK) adalah rasio jumlah siswa, berapapun usianya, yang sedang sekolah di tingkat pendidikan tertentu terhadap jumlah penduduk kelompok usia yang berkaitan dengan jenjang pendidikan tertentu. Angka Partisipasi Kasar (APK) menggambarkan keikutsertaan penduduk pada setiap jenjang pendidikan. APK merupakan indikator yang paling sederhana untuk mengukur daya serap penduduk usia sekolah di masing-masing jenjang pendidikan.

Dilihat dari APK dan APM pada setiap jenjang pendidikan relatif meningkat dari tahun ke tahun, sekalipun kenaikan tersebut belum mencapai sasaran yang diinginkan terutama pada upaya penuntasan Wajib Belajar Pendidikan Dasar 9 Tahun.

APM SD/MI periode 2012/2013 mencapai 97,54 naik dari periode sebelumnya. Jika dilihat APM menurut kabupaten/kota maka APM Kabupaten Gunungkidul masih di bawah rata-rata provinsi. Sementara itu, APK SD/MI periode 2012/2013 sebesar 111,78 mengalami penurunan dari periode sebelumnya yang mencapai 111,43.

Tabel 2.18
Angka Partisipasi Murni SD/MI/Paket A di DIY

Kabupaten/ Kota	APM (%)				
	2008/2009	2009/2010	2010/2011	2011/2012	2012/2013
Bantul	91,71	91,74	91,71	92,45	92,54
Sleman	100,87	100,97	100,87	101,58	101,59
Gunungkidul	88,72	88,82	88,72	88,45	88,45
Kulon Progo	91,46	91,66	91,46	91,18	90,92
Yogyakarta	121,59	121,89	121,59	122,24	122.93
DIY	**97,15**	**97,45**	**97,15**	**97,53**	**97,54**

Sumber: Disdikpora DIY, 2012

Tabel 2.19
Angka Partisipasi Kasar SD/MI/Paket A di DIY

Kabupaten/ Kota	APK (%)				
	2008/2009	2009/2010	2010/2011	2011/2012	2012/2013
Bantul	104,75	104,78	104,75	105,29	105,90
Sleman	116,5	116,57	116,50	116,53	117,34
Gunungkidul	100,31	100,38	100,31	100,01	99,80
Kulon Progo	106,91	106,98	106,91	106,58	105,87
Yogyakarta	139,26	139,86	139,26	138,63	140,13
DIY	**111,45**	**112,4**	**111,45**	**111,43**	**111,78**

Sumber: Disdikpora DIY, 2012

APM pada jenjang SMP/MTs di DIY pada periode 2012/2013 mencapai 81,13 meningkat dari periode 2011/2012 yang mencapai 81,08 dan periode 2010/2011 yang mencapai 81,05. Sementara itu, APK SMP/MTs pada periode 2012/2013 mencapai 115,43 naik dari periode sebelumnya.

Tabel 2.20
Angka Partisipasi Murni SMP/MTs/Paket B di DIY

Kabupaten/ Kota	APM (%)				
	2008/2009	2009/2010	2010/2011	2011/2012	2012/2013
Bantul	71,71	71,76	71,71	74,65	75,78
Sleman	81,77	81,87	81,77	79,65	81,85
Gunungkidul	78,22	78,28	78,22	73,97	71,47
Kulon Progo	87,93	87,98	87,93	84,47	82,55
Yogyakarta	95,5	95,7	95,70	105,87	105,99
DIY	**83,03**	**83,12**	**81,05**	**81,08**	**81,13**

Sumber: Disdikpora DIY, 2012

Tabel 2.21
Angka Partisipasi Kasar SMP/MTs/Paket B di DIY

Kabupaten/ Kota	APK (%)				
	2008/2009	2009/2010	2010/2011	2011/2012	2012/2013
Bantul	105,89	105,89	105,89	109,66	106,38
Sleman	114,39	114,89	114,39	113,68	113,72
Gunungkidul	111,93	111,93	111,93	106,65	104,34
Kulon Progo	117,88	117,98	117,88	120,49	124,28
Yogyakarta	130,05	130,95	130,95	141,25	148,78
DIY	**116,03**	**116,3**	**114,32**	**115,50**	**115,43**

Sumber: Disdikpora DIY, 2012

Sekolah Menengah Atas/Madrasah Aliyah, pada tahun 2012/2013 APK menunjukkan angka sebesar 88,04% sedangkan tahun 2011/2012 mengalami penurunan menjadi 88,79%. APM SM/MA pada tahun 2012/2013 sebesar 63,65%, mengalami kenaikan pada tahun 2011/2012 yang mencapai angka sebesar 63,45%.

Tabel 2.22
Angka Partisipasi Murni SMA/MA/SMK/Paket C di DIY

Kabupaten/ Kota	APM (%)				
	2008/2009	2009/2010	2010/2011	2011/2012	2012/2013
Bantul	59,80	41.66	54,57	62,36	63,04
Sleman	50,28	55.31	54,06	54,04	55,06
Gunungkidul	49,18	59.80	49,99	51,99	51,99
Kulon Progo	56,10	70.60	63,43	70,66	66,99
Yogyakarta	93,92	98.92	88,18	88,11	88,65
DIY	**60,87**	**60.46**	**60,47**	**63,45**	**63,65**

Sumber: Disdikpora DIY, 2012

Tabel 2.23
Angka Partisipasi Kasar SMA/MA/SMK/Paket C di DIY

Kabupaten/Kota	APK (%)				
	2008/2009	2009/2010	2010/2011	2011/2012	2012/2013
Bantul	82,45	56.92	83,01	85,94	85,15
Sleman	75,72	81.93	76,59	76,56	77,35
Gunungkidul	68,96	84.32	71,37	71,22	70,46
Kulon Progo	87,84	114.70	93,14	92,77	93,63
Yogyakarta	131,23	143.01	130,03	129,49	124,23
DIY	**87,06**	**87.90**	**88,33**	**88,79**	**88,04**

Sumber: Disdikpora DIY, 2012

2.2.2.4 Angka Kelulusan

Angka kelulusan menurut jenjang pendidikan di DIY selama kurun waktu 2007-2012 dapat dilihat pada tabel berikut:

Tabel 2.24
Angka Kelulusan menurut Jenjang Pendidikan di DIY, 2007-2012

Jenjang Pendidikan	2007	2008	2009	2010	2011	2012
SD/MI	98,85	99,65	98,18	96,47	98,53	98,69
SMP/MTs	99,92	90,18	90,15	81,84	98,28	98,46
SMA/MA/SMK	98,17	88,68	95,32	88,98	99,61	98,74

Sumber: Disdikpora DIY, 2012

Dari data tersebut, dapat dilihat bahwa terjadi fluktuasi angka kelulusan di jenjang pendidikan SMP/MTS dan SMA/SMK/MA. Pada tahun 2010 terjadi penurunan angka kelulusan yang sangat signifikan sedangkan angka kelulusan pada jenjang pendidikan SD/MI cukup stabil.

2.2.2.5 Angka Kematian Bayi (AKB)

Menurut data BPS, Angka Kematian Bayi (AKB) di DIY tahun 2010 adalah 17 bayi per 1.000 kelahiran bayi. Angka ini merupakan yang terbaik secara nasional. Perkembangan Angka Kematian Bayi DIY ditunjukkan oleh gambar berikut:

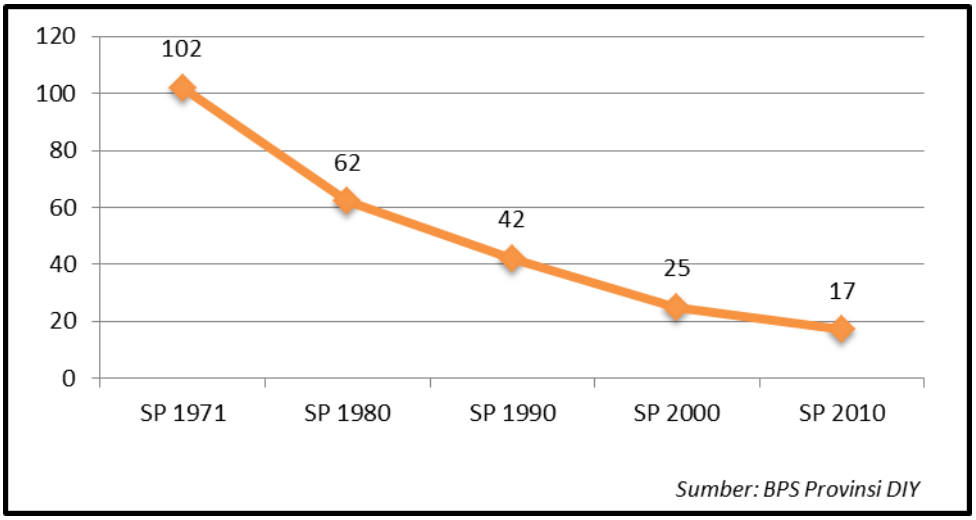

Gambar 2.20
Angka Kematian Bayi di DIY

Gambar diatas menunjukkan terjadi penurunan AKB yang signifikan selama kurun 1971-2010. Beberapa faktor yang mempengaruhi rendahnya AKB di DIY antara lain kemudahan terhadap akses pelayanan kesehatan, persalinan yang dilakukan oleh tenaga kesehatan, dan peningkatan kesadaran ibu hamil dalam melakukan kunjungan kehamilan.

Walaupun AKB di DIY tergolong rendah tetapi berdasarkan laporan data jumlah kematian bayi terdapat peningkatan dari tahun 2010 sebesar 346 jumlah kematian bayi dari 43.048 kelahiran hidup menjadi 419 jumlah kematian bayi dari 44.829 kelahiran hidup di tahun 2011. Jumlah kematian bayi dan jumlah kelahiran hidup tahun 2010 -2011 di DIY disajikan dalam tabel berikut:

Tabel 2.25
Jumlah Kematian Bayi di bawah Usia 1 Tahun dan Jumlah Kelahiran Hidup di DIY, 2010–2011

Kabupaten/Kota	2010		2011	
	Kematian bayi di bawah usia 1 tahun	Jumlah Kelahiran Hidup	Kematian bayi di bawah usia 1 tahun	Jumlah Kelahiran Hidup
Yogyakarta	40	4559	45	4774
Bantul	120	12185	114	13446
Kulon Progo	56	5717	73	5702
Gunungkidul	63	8996	123	8684
Sleman	67	11591	64	12223
DIY	**346**	**43048**	**419**	**44829**

Sumber : Dinkes DIY, 2010-201

2.2.2.6 Angka Usia Harapan Hidup

Angka harapan hidup adalah rata-rata lama hidup penduduk di suatu daerah. Angka harapan hidup merupakan salah satu indikator keberhasilan suatu daerah dalam pembangunan kesejahteraan rakyat di suatu daerah terutama di sektor kesehatan. Angka harapan hidup juga dijadikan salah satu komponen Indeks Pembangunan Manusia selain pendidikan dan ekonomi.

Menurut sensus penduduk yang dilakukan BPS, Angka Usia Harapan Hidup di DIY mengalami peningkatan. Perkembangan angka usia harapan hidup DIY berdasarkan sensus penduduk yang dilakukan BPS disajikan dalam gambar sebagai berikut:

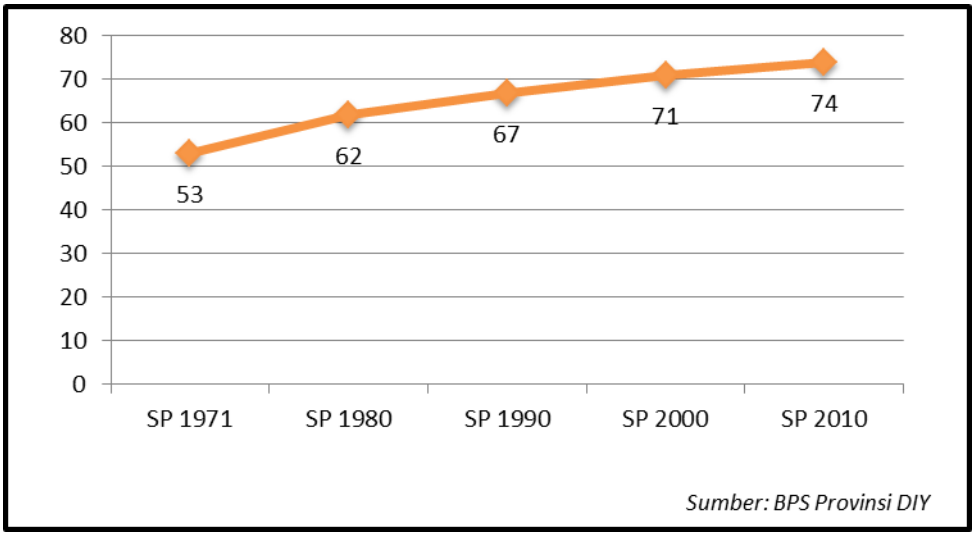

Gambar 2.21
Angka Usia Harapan Hidup Berdasarkan Sensus Penduduk

Angka harapan hidup di DIY merupakan yang terbaik di Indonesia. Meningkatnya pelayanan kesehatan dan kemudahan dalam mengakses pelayanan kesehatan serta meningkatnya kesadaran masyarakat dalam hal kesehatan merupakan faktor-faktor yang mempengaruhi peningkatan angka usia harapan hidup masyarakat DIY.

2.2.3. Fokus Budaya, Pemuda dan Olahraga

2.2.3.1 Budaya

Potensi budaya yang merupakan andalan DIY tersebar di seluruh kabupaten/kota yang ditunjukkan dalam tabel sebagai berikut:

Tabel 2.26
Perkembangan Pembangunan Kebudayaan di DIY, 2008-2012

Aspek	Satuan	Capaian				
		2008	2009	2010	2011	2012
Jumlah kunjungan museum	Orang	320.000	360.000	575.000	623.500	1.375.000
Jumlah Organisasi Budaya berkategori maju	Organisasi	36	36	36	38	40
Jumlah cagar budaya yang dilestarikan	Buah	188	194	214	220	225
Jumlah Gelar Seni Budaya	Kali	675	720	790	920	960
Jumlah Desa Budaya berkategori Maju	Desa	5	5	6	8	12
Jumlah Dokumen seni Budaya dankarya seni yang dilestarikan	Dokumen	38	43	91	104	120
Jumlah sumber sejarah yang terkelola	Sumber sejarah	-	44	300	500	700
Jumlah Gedung Seni Budaya	Gedung	92	92	94	94	96

Sumber: Dinas Kebudayaan, 2012

Museum sebagai mozaik sejarah peradaban masyarakat menyebar di sebagian besar di Kota Yogyakarta, Kabupaten Sleman, Kabupaten Bantul. Kabupaten Gunungkidul dan Kulon Progo masih memerlukan perhatian khusus untuk pendirian museum yang representatif bagi daerah. Menurut beberapa catatan, di DIY telah berkembang sekitar 42 museum atau sekitar 15% dari museum di Indonesia baik yang sudah dikenal masyarakat maupun belum pernah dikenal. Museum Negeri Sonobudoyo merupakan salah satu museum tertua dan terbanyak koleksinya di Indonesia. Dari sekian banyaknya museum tersebut, baru 32 museum yang masuk Barahmus, dan baru 40% yang memiliki standar pelayanan yang baik. Dua museum yang diproyeksikan sebagai museum internasional adalah Museum Ullen Sentalu dan Museum Sonobudoyo. Museum merupakan salah satu sarana untuk meningkatkan pemahaman dan penanaman nilai-nilai budaya luhur kepada masyarakat. Melalui museum masyarakat dapat memahami nilai-nilai luhur sejarah bangsa di masa lalu yang dapat diterapkan di masa sekarang.

Tabel 2.27
Jumlah Organisasi Kesenian,Galeri dan Seniman di DIY, 2008-2012

Jenis Data	2008	2009	2010	2011	2012
Organisasi Kesenian					
Organisasi Sinematografi	14	14	14	14	14
Organisasi Seni Pertunjukkan	4.203	4.203	4.219	4.269	4.269
Organisasi Seni Rupa	2	8	25	25	25
Jenis Permainan Tradisional	241	241	241	241	241

Sumber: Dinas Kebudayaan DIY

Perkembangan kesenian Yogyakarta sangat dipengaruhi oleh dinamika kehidupan sosial dan budaya masyarakat. Perkembangan tersebut akhirnya merubah peran dan fungsi dari jenis-jenis seni, seperti seni sakral menjadi *profane* atau yang semula hanya dapat dinikmati oleh kalangan terbatas akhirnya menjadi seni komunal yang dapat dinikmati masyarakat luas. Di sisi lain, terdapat juga jenis seni yang mulai menghilang dalam masyarakat karena komunitas pendukungnya mulai sedikit dan kesempatan untuk tampil tidak pernah ada. Perubahan akan selalu terjadi, sebagai akibat adanya kreativitas seniman, tuntutan perubahan fungsi dan selera masyarakat yang terus berubah. Perkembangan kesenian di Yogyakarta juga tidak lepas dari keberadaan Taman Budaya, galeri, *artshop* dan komunitas pelaku/pekerja seni/seniman yang tersebar di beberapa wilayah, juga oleh keberadaan institusi pendidikan yang bergerak di bidang seni seperti SMSR, SMKI, SMM dan ISI, UNY, sanggar, padepokan, yayasan seni, dan lain-lain.

Tabel 2.28
Perkembangan Seni dan Budaya menurut kabupaten/kota di DIY, 2011

Kab/Kota	Rasio Grup kesenian per 10.000 penduduk	Rasio Gedung kesenian per 10.000 penduduk
Kabupaten Bantul	13,55	0,42
Kabupaten Sleman	9,73	0,25
Kabupaten Gunungkidul	11,58	0,17
Kabupaten Kulon Progo	16,71	0,23
Kota Yogyakarta	12,98	0,23
DIY	12,24	0,26

Sumber: Dinas Kebudayaan DIY

Kelestarian cagar budaya di DIY dilindungi oleh Pemerintah Pusat melalui UU Nomor 11 Tahun 2010 tentang Cagar Budaya, dan Pemerintah Daerah memperkuat melalui Perda Nomor 6 Tahun 2012 tentang Pelestarian Warisan Budaya dan Cagar Budaya. BCB dan situs yang berada di Daerah Istimewa Yogyakarta menduduki posisi tiga nasional, tetapi prosentasenya masih kecil, yaitu 3% dari total BCB nasional. Sampai pada tahun 2010 BCB dan situs yang sudah ditetapkan oleh Kementerian Kebudayaan mencapai 7% dari semua BCB dan situs nasional. Juru Pemelihara BCB dan situs di DIY ada 10% dari juru pemelihara BCB dan situs di seluruh Indonesia. BCB dan situs ada yang menyebar di Kawasan-

Kawasan Cagar Budaya, ada yang parsial di berbagai tempat, dan ada pula yang tersimpan di museum.

Tabel 2.29
Jumlah Peninggalan Sejarah Kepurbakalaan, 2008-2012

Jenis Data	2008	2009	2010	2011	2012
Benda Cagar Budaya Bergerak	746	746	746	746	746
Benda Cagar Budaya Tidak Bergerak	511	511	511	515	515
Kawasan Cagar Budaya	12	12	13	13	6
Situs	96	96	96	96	96
Monumen Sejarah Perjuangan	-	44	44	44	44
Museum	31	34	34	38	42

Sumber: Dinas Kebudayaan DIY

Kantong-kantong yang memiliki potensi dengan dominasi untuk pelestarian cagar budaya terdapat 13 kawasan, yaitu Malioboro, Kraton, Puro Pakualaman, Kotabaru, Kotagede, Imogiri, Pleret, Ambarketawang, Ambarabinangun, Sokoliman, Parangtritis, Prambanan, Ratu Boko. Kawasan-kawasan tersebut memiliki tingkatan klasifikasi yang berbeda. Sejumlah 6 kawasan cagar budaya mendapatkan SK Gubernur Nomor 186/KEP/2011 tentang Penetapan Kawasan Cagar Budaya di DIY sebagai kawasan cagar budaya kelas C (kewenangan setingkat provinsi), yaitu Kraton, Puro Pakualaman, Malioboro, Kotabaru, Kotagede, Imogiri. Kawasan Cagar Budaya menjadi salah satu kawasan strategis budaya yang menyimpan dan menampilkan kekayaan dan keunikan cagar budaya baik *tangible* maupun *intangible*. Masing-masing kawasan cagar budaya memiliki kekhasan yang dipengaruhi oleh sejarah kawasan tersebut.

Tabel 2.30
Penanganan Cagar Budaya

Aspek	2008	2009	2010	2011	2012
Jumlah benda, situs dan kawasan cagar budaya yang dilestarikan	188	194	214	220	225
Total benda, situs dan kawasan cagar budaya yang dimiliki	1.272	1.272	1.279	1.279	1.410

Sumber: Dinas Kebudayaan DIY

Festival, Karnaval, Gelar Budaya, Pasar Rakyat dan event-event budaya lainnya baik yang bertaraf lokal, nasional maupun internasional semakin banyak diselenggarakan baik oleh swasta, masyarakat maupun pemerintah, antara lain yaitu : Pekan Budaya Rusia, Pekan Budaya Tionghoa, Gelar Budaya Jogja, *Bienalle*, FKY, Gelar Ketoprak, Karnaval Jogja, *Jogja Fashion Week*, Sekaten, Kirab Budaya, Festival Adat Istiadat, Festival Dalang Anak, Festival Film Indie, Festival Desa Budaya, Pagelaran Musik, dan Festival Budaya Kotagede. Data penyelenggaraan festival seni dan budaya menunjukan peningkatan kuantitas pada tahun 2009 sebanyak 720 menjadi 960 pada tahun 2012. Hal ini mengisyaratkan adanya pemberlanjutan dari pelestarian seni dan budaya.

Tabel 2.31
Jumlah Sarana dan Prasarana Budaya di DIY, 2008-2012

Jenis Data	2008	2009	2010	2011	2012
Jumlah penyelenggaraan festival seni dan budaya	720	720	720	720	790
Prasarana Budaya	92	92	135	137	139
Lembaga Budaya	107	107	107	107	107
Institusi Pendidikan di Bidang Kebudayaan	31	31	31	31	31

Sumber: Dinas Kebudayaan DIY

Sampai saat ini ada 4.254 kelompok seni yang mengembangkan seni rupa, pertunjukan, dan sinematografi. Galeri seni yang didirikan ada 26 buah. Dinas Kebudayaan sendiri telah memproduksi beberapa film seperti 'Rindu di Hati Tara', '*Loro Blonyo*', 'Titik 0 Km', dan sebagainya. Beberapa film Indie memperoleh prestasi di tingkat nasional dan internasional.

Grup-grup kesenian diklasifikasikan dalam tiga tahapan perkembangan, yaitu: tumbuh, berkembang, dan maju. SDM industri kreatif nasional diwarnai oleh tokoh seniman dan budayawan kreatif dari DIY, yaitu antara lain : Soimah, Kelik Pelipur Lara, Hanung Bramantyo, Band Seventeen, Jogja Hip Hop, Petakumpet, Dagadu, Band Shaggydog, Band Sheila On Seven, Butet Kertarajasa, Jaduk Feriyanto, Anggito Abimanyu, Cak Nun, Band Letto dan lain-lain.

Di pedesaan masih tumbuh dan berkembang desa-desa yang menjaga budaya rakyat. Pada tahun 1995 Gubernur menetapkan 32 desa bina budaya. Pada tahun 2006 telah dilakukan penilaian terhadap desa-desa di DIY, dan terdapat 41 desa budaya termasuk yang sudah ditetapkan melalui Surat Keputusan tersebut. Desa budaya tersebut diklasifikasikan menurut tingkat perkembangannya yaitu 1 desa bertaraf embrional, 31 bertaraf berkembang, 9 bertaraf maju. Hingga akhir 2012 tercatat menjadi 43 desa yang berpotensi sebagai benteng pertahanan budaya tradisional yang perlu dipetakan kembali potensi dan tingkat perkembangannya, serta dilindungi dalam suatu regulasi.

Tabel 2.32
Perkembangan Upacara Adat dan Tradisi di DIY, 2008-2012

Jenis Data	2008	2009	2010	2011	2012
Kegiatan Upacara Adat dan Tradisi Permohonan dan Tasyukuran	359	359	377	377	377
Jenis Upacara Adat dan Tradisi Daur Hidup	34	34	34	34	34
Organisasi Penghayat Kepercayaan	90	90	90	90	90
Jenis Permainan Tradisional	34	34	34	34	34
Makanan Tradisional	137	137	137	137	137

Sumber: Dinas Kebudayaan DIY

Adat-istiadat dan tradisi mewarnai kehidupan masyarakat DIY. Dalam kejadian-kejadian proses daur hidup pada saat kelahiran, kematian, pernikahan, perpindahan tempat tinggal, hari-hari besar agama dan peringatan terbentuknya suatu kawasan masih dilakukan upacara-upacara adat dan tradisi. Sampai tahun 2012 masih ditemukan 377 jenis upacara adat istiadat dan 34 jenis tradisi daur hidup yang menyebar di berbagai desa yang dilaksanakan oleh kesatuan masyarakat desa, kelompok organisasi budaya, maupun keluarga, antara lain berupa *mitoni, tetakan*, *pitung dinanan, slametan, nyatus, nyewu, selapanan* dan lain-lain. Beberapa desa, kelompok organisasi budaya dan keluarga memiliki jenis upacara adat yang sama di desa lain, antara lain *merti dusun, ruwatan, labuhan, bersih desa, sedekah bumi* dan sebagainya. Makanan tradisional yang masih dapat dijumpai masih ada 137 jenis, seperti *nagasari, gudheg, mendhut, lemper, pecel, wedang uwuh, bakpia, yangko, geplak*, dan lain-lain. Permainan tradisional yang masih dikenal ada 34 jenis, antara lain *dakon, benthik, dhelik-dhelikan, gobag sodhor, jamuran* yang memiliki nilai-nilai kebersamaan, kreativitas dan inovasi.

Untuk melestarikan upacara adat istiadat, tradisi, makanan tradisional dan permainan tradisional telah dilakukan pembinaan-pembinaan dan fasilitasi festival. Dengan festival upacara adat ini, masyarakat dapat menemukan dan mengenali kembali upacara-upacara adat, tradisi, makanan tradisional dan permainan tradisional yang sudah langka dalam masyarakat. Organisasi Penghayat Kepercayaan yang masih berkembang ada sekitar 90 kelompok dimana mereka juga melakukan ritual budaya sendiri.

Dokumen Seni Budaya dan Karya Seni DIY dilestarikan, agar perkembangan kesenian Yogyakarta yang sangat dipengaruhi oleh dinamika kehidupan sosial dan budaya masyarakat dapat mempertahankan budaya DIY. Merubah peran dan fungsi dari jenis-jenis seni, seperti seni sakral menjadi *profane* atau yang semula hanya dapat dinikmati oleh kalangan terbatas akhirnya menjadi seni komunal yang dapat dinikmati masyarakat luas. Di sisi lain, terdapat juga jenis seni yang mulai menghilang dalam masyarakat karena komunitas pendukungnya mulai sedikit dan kesempatan untuk tampil tidak pernah ada. Perubahan akan selalu terjadi, sebagai akibat adanya kreativitas seniman, tuntutan perubahan fungsi dan selera masyarakat yang terus berubah. Perkembangan kesenian di Yogyakarta juga tidak lepas dari keberadaan Taman Budaya, galeri, *art shop* dan komunitas pelaku/pekerja seni/seniman yang tersebar di beberapa wilayah, juga oleh keberadaan institusi pendidikan yang bergerak di bidang seni seperti SMSR, SMKI, SMM dan ISI, UNY, sanggar, padepokan, yayasan seni, dan lain-lain.

Dokumen penyelenggaraan event dan karya-karya para seniman sangat penting dikelola dan dilestarikan, karena akan menjadi bukti kemajuan seni dan budaya di DIY. Jumlah dokumen seni budaya dan karya seni yang dilestarikan semakin meningkat seiring perkembangan kesenian di DIY. Jika ditelusuri, dapat diperkirakan dokumentasi milik lembaga non pemerintah pada tahun 2012 yang berupa dokumen seni budaya, dan karya berjumlah 120 buah.

Dilihat dari zamannya, sumber sejarah dibedakan dalam sumber sejarah kuno, sumber sejarah masa Kerajaan Islam, sumber sejarah zaman Kolonial, dan sumber sejarah kontemporer (sekarang). Sumber sejarah yang dapat dikelola sampai tahun 2012 sebanyak 700 macam yang tersimpan di beberapa tempat antara lain di Kraton, Puro Pakualaman, museum-museum, Perpustakaan Daerah DIY, dan Perpustakaan Biro Hukum. DIY yang menyandang julukan sebagai kota perjuangan, kota budaya, kota pendidikan menyimpan banyak sumber sejarah dalam berbagai jenisnya, yaitu sumber sejarah artefak (kebendaan seperti arsip, rekaman-rekaman, prasasti, foto, gua, candi, monumen, koin, dan lain-lain), sumber sejarah tertulis (antara lain berupa babad, kitab, serat, naskah-naskah, surat resmi pemerintahan, peraturan-peraturan dari zaman klasik hingga kontemporer, majalah, koran, dan lain-lain), sumber sejarah lisan (kisah yang diemban para tokoh-tokoh sejarah yang hidup pada zamannya), dan sumber sejarah sosial kemasyarakatan (berupa *folklore*, dongeng, karya sastra, legenda, cerita rakyat, dan lain-lain). Sumber sejarah tersebut akan menjadi bukti terjadinya sejarah, dan apabila dirangkai akan menjadi mozaik sejarah peradaban di DIY.

Jumlah gedung seni budaya di DIY pada tahun 2012 sebanyak 96 buah ini menunjukan perkembangan kesenian di Yogyakarta juga tidak lepas dari keberadaan Taman Budaya, galeri, *artshop* dan komunitas pelaku/pekerja seni/seniman yang tersebar di beberapa wilayah, juga oleh keberadaan institusi pendidikan yang bergerak di bidang seni seperti P4TK Seni dan Budaya, SMSR, SMKI, SMM dan ISI, UNY, sanggar, padepokan, yayasan seni, dan lain-lain.

2.2.3.2 Pemuda dan Olahraga

DIY memiliki komitmen untuk mewujudkan kualitas sumber daya pemuda dan olahraga yang memiliki kebangsaan kepemimpinan yang berakhlak mulia, maju, mandiri mulia, sehat, cerdas, mampu menorehkan prestasi, memiliki daya saing yang dilandasi oleh keimanan dan ketaqwaan. Hal tersebut dilaksanakan melalui Peraturan Gubernur No 41. Tahun 2008 tanggal 12 Desember 2008 tentang Tugas Balai Pemuda dan Olahraga.

Pemberdayaan pemuda bertujuan membangkitkan potensi dan peran aktif dibutuhkan pengakuan positif dari masyarakat akan meningkatkan kedewasaan, harga diri, menghindarkan mereka dari masa krisis identitas dan perasaan tak berguna serta memacu perkembangan pola pikir yang positif (pengembangan jiwa kepemimpinan, penguasaan keterampilan, dan kerjasama dalam aksi-aksi sosial merupakan kematangan mental). Pemuda didorong untuk melakukan hal yang bermakna dalam pelayanan masyarakat, pencegahan dan penyalahgunaan obat dan terlarang dan perilaku beresiko di samping peningkatan hubungan sosial yang positif dan partisipasif dan keterlibatan dalam komunitas di bidang sosio - ekonomi dan politik.

Pemuda adalah aset dan sumber daya yang terus dipanggil untuk berpartisipasi dalam komunitas dan juga isu-isu keuangan, disamping memberikan pelayanan pada masyarakat yang berefek pembelajaran keterampilan untuk bekerja bertanggung jawab, dan memiliki kemampuan dalam memecahkan masalah yang ada di masyarakat. Pemuda dijadikan mitra bersama masyarakat untuk menciptakan lingkungan yang kondusif dan memfasilitasi untuk berkarya. Disamping itu pemuda juga mesti memiliki kemampuan dan pengetahuan yang diperlukan untuk berpartisipasi dalam perubahan di dalam komunitasnya.

Tabel 2.33
Pemuda dan Olah Raga di DIY, 2007-2012

Uraian	Tahun						Satuan
	2007	2008	2009	2010	2011	2012	
Organisasi Kepemudaan	35	35	35	35	35	35	Buah
Jumlah Karang Taruna	438	438	442	440	437	440	Buah
Jumlah Organisasi Olah Raga	51	50	50	51	51	50	Buah
Sarana Olah Raga							
1) Standar Internasional	0	0	0	0	0	0	Unit
2) Standar Nasional	3	3	3	3	3	3	Unit

Sumber : Disdikpora DIY

Tabel 2.34
Perkembangan Seni, Budaya dan Olahraga di DIY, 2008-2012

Capaian Pembangunan	2008	2009	2010	2011	2012
Jumlah grup kesenian per 10.000 penduduk.	5.426	5.426	4.225	4.269	4.344
Jumlah gedung kesenian per 10.000 penduduk.	92	92	92	92	94
Jumlah klub olahraga per 10.000 penduduk.	655	652	655	660	665
Jumlah gedung olahraga per 10.000 penduduk.	26	28	28	29	29

Sumber: Dinas Kebudayaan & Dinas Dikpora

2.3. Aspek Pelayanan Umum

3.3.1 Fokus Layanan Urusan Wajib

3.3.1.1 Urusan Pendidikan

Dalam rangka mewujudkan visi pembangunan di bidang pendidikan maka telah ditetapkan Peraturan Daerah Nomor 5 Tahun 2011 tentang Pengelolaan dan Penyelenggaraan Pendidikan Berbasis Budaya. Upaya yang ditempuh adalah dengan mengembangkan lembaga pendidikan yang berstandar nasional ataupun bertaraf internasional; mengembangkan pusat keunggulan ilmiah; penyediaan sumber daya pendidikan yang handal; penciptaan lingkungan yang kondusif terhadap pendidikan; menarik minat peserta didik sebanyak mungkin dari luar DIY; mencetak lulusan yang berkualitas, berdaya saing tinggi, dan berakhlak mulia; meningkatkan

masyarakat terdidik dan berbudaya; dan meningkatkan proporsi masyarakat yang berpendidikan menengah dan tinggi.

Angka Partisipasi Sekolah (APS) dapat dikaitkan dengan keadaan putus sekolah. Di beberapa Kabupaten/ Kota di Daerah Istimewa Yogyakarta masih dijumpai anak putus sekolah, baik di tingkat Sekolah Dasar, Sekolah Menengah Pertama, Sekolah Menengah Atas maupun Sekolah Menengah Kejuruan. Dari tabel di bawah dapat diketahui bahwa APS penduduk usia SD/ MI/ Paket A menurun pada tahun 2010 kemudian meningkat lagi di tahun 2011, sedangkan untuk APS penduduk usia 13-15 dan 16-18 selalu mengalami peningkatan dari tahun ke tahun.

Tabel 2.35
Angka Partisipasi Sekolah Berdasarkan Penduduk Usia Sekolah, 2007-2011

APS penduduk usia sekolah	2007	2008	2009	2010	2011
APS SD/MI/Paket A (7-12)	103,5	105,37	105,52	104,81	107,49
APS SMP/MTS /Paket B (13-15)	99,66	103,23	105,26	112,19	110,35
APS SMA/SMK/MA/Paket C (16-18)	60,6	61,97	62,76	65,71	68,05

Sumber: Dinas Dikpora DIY

Rasio ketersediaan sekolah adalah jumlah sekolah tingkat pendidikan dasar per 10.000 jumlah penduduk usia dasar. Rasio ini mengindikasikan kemampuan untuk menampung semua penduduk usia pendidikan dasar. Kondisi rasio ketersediaan sekolah dapat dilihat pada tabel berikut:

Tabel 2.36
Ketersediaan Sekolah dan Penduduk Usia Sekolah menurut Kabupaten/Kota di DIY, 2011/2012

No	Kabupaten/Kota	SD/MI			SMP/MTs		
		Jumlah Gedung Sekolah	Jumlah Penduduk Usia 7-12 Tahun	Rasio	Jumlah Gedung Sekolah	Jumlah Penduduk Usia 13-15 Tahun	Rasio
	Bantul	353	62.869	56,15	85	21.457	39,61
2	Sleman	501	76.290	65,67	106	24.377	43,48
3	Gunungkidul	486	49.243	98,69	106	18.096	58,58
4	Kulon Progo	351	30.148	116,43	65	12.329	52,72
5	Yogyakarta	175	40.335	43,39	58	16.690	34,75
	Jumlah	1866	258.885	72,08	420	92.949	45,19

Sumber:Dinas Dikpora DIY

Pelayanan pendidikan dapat diamati dari rasio guru terhadap siswa. Selama tahun 2007 hingga tahun 2011 terlihat bahwa rasio guru terhadap siswa mengalami peningkatan. Hal ini menunjukkan bahwa terdapat peningkatan kualitas pelayanan pendidikan karena jumlah guru yang menanggung sejumlah siswa menjadi semakin banyak. Kondisi rasio guru /siswa dapat dilihat pada tabel dibawah ini.

Tabel 2.37
Rasio Guru terhadap Siswa

Uraian	2008	2009	2010	2011	2012
TK	0.09	0.09	0.09	0.09	0,09
SD	0.07	0.07	0.08	0.08	0,08
SMP	0.08	0.04	0.08	0.09	0,08
SMA/SMK	0.11	0.11	0.11	0.11	0,11
SLB	0.33	0,33	0,46	0.31	0,33

Sumber: Dinas Dikpora DIY

Tabel 2.38
Rasio Siswa terhadap Kelas

Uraian	2008	2009	2010	2011	2012
TK	20	20	20	19	20
SD	22	22	21	21	22
SMP	33	30	29	29	30
SMA/SMK	30	29	28	30	30
SLB	4	4	2	5	4

Sumber:Dinas Dikpora DIY

3.3.1.2 Urusan Kesehatan

Sesuai Undang-Undang Nomor 36 Tahun 2009, tujuan pembangunan kesehatan adalah untuk meningkatkan kesadaran, kemauan dan kemampuan untuk hidup sehat bagi setiap orang agar terwujud derajat kesehatan masyarakat yang optimal. Pembangunan kesehatan merupakan suatu investasi untuk peningkatan kualitas sumber daya manusia yang bertujuan untuk mencapai derajat kesehatan yang lebih baik. Melalui berbagai kebijakan program dan kegiatan, Pemerintah DIY berupaya meningkatkan mutu dan pelayanan kesehatan yang semakin terjangkau oleh seluruh lapisan masyarakat.

Upaya Pemerintah DIY dalam meningkatkan mutu dan pelayanan kesehatan yang semakin terjangkau dapat dilihat dari penyediaan pelayanan kesehatan dan sarana kesehatan. Akses masyarakat Yogyakarta terhadap sarana pelayanan kesehatan sudah cukup baik, salah satunya diperlihatkan dari aksesibilitas jarak jangkauan. Hasil survey Dinas Kesehatan DIY pada tahun 2008 menunjukkan bahwa lebih dari 80% penduduk DIY lokasi tempat tinggalnya hanya berjarak 1-5 km terhadap puskesmas dan lebih dari 70% penduduk hanya berjarak 1-5 km terhadap rumah sakit dan dokter praktek swasta. Tidak ditemukan penduduk yang memiliki jarak tempuh lebih dari 10 km terhadap sarana pelayanan puskesmas, dokter praktek swasta dan bidan. Hal ini menunjukkan mudahnya akses jarak jangkauan penduduk terhadap sarana pelayanan.

Keberadaan posyandu merupakan bentuk pemberdayaan masyarakat dalam bidang kesehatan khususnya peningkatan kualitas kesehatan ibu, bayi, dan balita. Melalui posyandu, diperoleh berbagai pelayanan dan informasi kesehatan dasar ibu, bayi, dan balita. Berdasarkan data jumlah Posyandu di DIY pada tahun 2010 terdapat sebanyak 5.670 posyandu dengan jumlah balita sebanyak 305.504 balita sehingga rasio posyandu per satuan balita adalah 20,55. Tabel berikut menunjukkan jumlah posyandu, jumlah balita, dan rasio posyandu per satuan balita di DIY tahun 2010.

Tabel 2.39
Jumlah Posyandu, Jumlah balita, dan Rasio Posyandu per Balita Menurut Kabupaten/Kota di DIY, 2010

Kabupaten/Kota	Posyandu	Jumlah Balita	Rasio Posyandu per satuan balita
Yogyakarta	622	30.310	20,52
Bantul	1123	85.948	13,07
Kulon Progo	960	34.953	27,47
Gunungkidul	1461	55.075	26,53
Sleman	1504	99.263	15,15
DIY	5670	305.549	20,55

Sumber : Profil Kesehatan DIY 2010, Dinkes dan Data Pilah Gender dan Anak, BPPM, diolah

Rasio puskesmas per 100.000 penduduk di DIY tahun 2010 adalah 3,5. Hal ini menunjukkan satu puskesmas di DIY melayani 28.574 penduduk. Sedangkan rasio puskesmas pembantu per 100.000 penduduk di DIY adalah 9,26. Hal ini menunjukkan satu puskesmas pembantu di DIY melayani 10.805 penduduk. Berikut adalah tabel rasio puskesmas dan puskesmas pembantu per 100.000 penduduk di DIY tahun 2009–2010:

Tabel 2.40
Rasio Puskesmas dan Puskesmas Pembantu per 100.000 Penduduk di DIY Menurut Kabupaten/Kota, 2009–2010

Kabupaten/ Kota	2009					2010				
	Jumlah Penduduk	Puskesmas		Puskesmas Pembantu		Jumlah Penduduk	Puskesmas		Puskesmas Pembantu	
		Jumlah	Rasio per 100.000 penduduk	Jumlah	Rasio per 100.000 penduduk		Jumlah	Rasio per 100.000 penduduk	Jumlah	Rasio per 100.000 penduduk
Yogyakarta	389.685	18	4,62	11	2,82	388.627	18	4,63	11	2,83
Bantul	899.312	27	3,00	67	7,45	911.503	27	2,96	67	7,35
Kulon Progo	387.493	21	5,42	61	15,74	388.869	21	5,40	63	16,20
Gunungkidul	675.474	29	4,29	108	15,99	675.382	30	4,44	108	15,99
Sleman	1.074.673	25	2,33	71	6,61	1.093.110	25	2,29	71	6,50
DIY	3.426.637	120	3,50	318	9,28	3.457.491	121	3,50	320	9,26

Sumber : DDA 2011, BPS Provinsi DIY

Rasio rumah sakit umum per penduduk di DIY semakin menurun dari tahun 2008–2010. Hal ini disebabkan pertumbuhan penduduk yang semakin meningkat tidak diimbangi dengan pembangunan rumah sakit baru. Walaupun demikian, keberadaan rumah sakit, puskesmas, puskesmas pembantu, dan sarana pelayanan kesehatan lainnya di DIY merata dan terjangkau baik secara jarak maupun sarana prasarana pendukung.

Tabel 2.41
Rasio Rumah Sakit Umum menurut Kabupaten/Kota di DIY, 2008-2010

Kabupaten/ Kota	Jumlah Penduduk	2008			Jumlah Penduduk	2009			Jumlah Penduduk	2010		
		RS Umum		Rasio		RS Umum		Rasio		RS Umum		Rasio
		RS Pemerintah	RS Swasta			RS Pemerintah	RS Swasta			RS Pemerintah	RS Swasta	
Yogyakarta	390.783	1	19	0,051	389.685	2	17	0,049	388.627	1	18	0,049
Bantul	886.061	1	8	0,010	899.312	2	9	0,012	911.503	1	10	0,012
Kulon Progo	385.937	1	6	0,018	387.493	1	6	0,018	388.869	1	6	0,018
Gunungkidul	675.471	1	1	0,003	675.474	1	2	0,004	675.382	1	2	0,004
Sleman	1.054.751	3	12	0,014	1.074.673	6	14	0,019	1.093.110	3	20	0,021
DIY	3.393.003	7	46	0,019	3.426.637	12	48	0,018	3.457.491	7	56	0,018

Sumber : DDA 2009 – 2011, BPS Provinsi DIY, Diolah

Rasio dokter umum di DIY tahun 2011 sebesar 28,76 per 100.000 penduduk, yang berarti 1 orang dokter umum di DIY untuk 3.477 jiwa. Rasio tersebut masih di bawah standar nasional yaitu sebesar 40 per 100.000 penduduk atau 1 orang dokter umum untuk 2.500 jiwa. Sedangkan untuk rasio dokter spesialis, kondisi DIY sudah jauh di atas standar nasional yaitu 23,79 per 100.000 penduduk dari standar nasional sebesar 6 per 100.000 penduduk. Demikian juga dengan rasio dokter gigi, kondisi di DIY sudah lebih tinggi dari standar nasional yaitu 12,46 per 100.000 penduduk dari standar nasional 11 per 100.000 penduduk. Tabel berikut menyajikan data rasio dokter umum, dokter gigi, dan dokter spesialis di DIY tahun 2009 – 2011 :

Tabel 2.42
Jumlah dan Rasio Dokter Umum, Dokter Spesialis, dan Dokter Gigi per 100.000 di DIY, 2009-2011

Dokter	2009		2010		2011	
	Jumlah	Rasio per 100.000 Penduduk	Jumlah	Rasio per 100.000 Penduduk	Jumlah	Rasio per 100.000 Penduduk
Dokter Umum	773	21,68	723	19,69	997	28,76
Dokter Spesialis	789	22,13	868	24,39	825	23,79
Dokter Gigi	304	8,53	253	6,9	432	12,46

Sumber : Profil Kesehatan, Dinas Kesehatan DIY, diolah

Rasio perawat di DIY tahun 2011 sebesar 178,65 per 100.000 penduduk, angka ini di atas angka standar nasional yang sebesar 117 per 100.000 penduduk. Sedangkan rasio bidan di DIY tahun 2011 sebesar 52,85 per 100.000 penduduk, angka ini masih di bawah standar nasional yang sebesar 100 per 100.000 penduduk. Tabel berikut menyajikan jumlah perawat, bidan, tenaga kefarmasian, dan tenaga gizi di DIY tahun 2009–2011.

Tabel 2.43
Jumlah dan rasio Perawat, Bidan, Tenaga Kefarmasian, dan Tenaga Gizi per 100.000 Penduduk di DIY, 2009-2011

Tenaga Kesehatan	2009		2010		2011	
	Jumlah	rasio per 100.000 penduduk	Jumlah	rasio per 100.000 penduduk	Jumlah	rasio per 100.000 penduduk
Perawat	4.379	122,82	4.635	134,20	6.194	178,65
Bidan	1.172	32,87	1.284	37,18	1.857	52,86
Tenaga Kefarmasian	732	20,53	563	16,30	2.069	59,67
Tenaga Gizi	277	7,77	294	8,51	353	10,18

Sumber: Profil Kesehatan, Dinas Kesehatan DIY, diolah

Data cakupan komplikasi kebidanan yang ditangani dari tahun 2009 sampai tahun 2011 menunjukkan tren penurunan, dari 91,32 % di tahun 2009 menurun menjadi 70,44% di tahun 2011. Penurunan signifikan berada di Kabupaten Sleman dan Kabupaten Gunungkidul. Komplikasi kebidanan yang tidak ditangani akan menyebabkan resiko kematian ibu yang akan berdampak pada angka kematian ibu. Tabel berikut menunjukkan jumlah ibu hamil resiko tinggi yang ditangani.

Tabel 2.44
Jumlah dan Persentase Komplikasi Kebidanan yang ditangani menurut Kab/Kota di DIY, 2009–2011

Kabupaten/ Kota	2009			2010			2011		
	BUMIL RISTI/ KOMPLIKASI	BUMIL RISTI/ KOMPLIKASI DITANGANI	CAKUPAN BUMIL RISTI/ KOMPLIKASI YANG DITANGANI (%)	BUMIL RISTI/ KOMPLIKASI	BUMIL RISTI/ KOMPLIKASI DITANGANI	CAKUPAN BUMIL RISTI/ KOMPLIKASI YANG DITANGANI (%)	BUMIL RISTI/ KOMPLIKASI	BUMIL RISTI/ KOMPLIKASI DITANGANI	CAKUPAN BUMIL RISTI/ KOMPLIKASI YANG DITANGANI (%)
Yogyakarta	593	525	88,53	1.020	712	69,80	1.070	897	83,83
Bantul	5.997	5.997	100,00	1.332	1.302	97,75	2.956	2.391	80,88
Kulon Progo	1.428	1.428	100,00	2.675	2.454	91,74	1.348	1.238	91,83
Gunungkidul	2.371	1.441	60,78	1.871	1.654	88,40	1.942	1.323	68,11
Sleman	1.115	1.115	100,00	2.600	1.330	51,15	2.644	1.167	44,14
Jumlah DIY	11.504	10.506	91,32	9.498	7.452	78,46	9.960	7.016	70,44

Sumber : Profil Dinas Kesehatan DIY 2009 – 2011, Dinas Kesehatan DIY

Menurut laporan Riskesdas (Riset Kesehatan Dasar) Tahun 2010, cakupan pertolongan oleh tenaga kesehatan di DIY mencapai 98,6% jauh di atas rata–rata nasional yang mencapai 82,2%. Secara nasional, cakupan pertolongan oleh tenaga kesehatan berada pada posisi tertinggi.

Cakupan pertolongan persalinan oleh tenaga kesehatan yang memiliki kompetensi kebidanan mengalami peningkatan dari tahun 2009 sampai dengan tahun 2011. Pada tahun 2009, cakupan pertolongan persalinan oleh tenaga kesehatan yang memiliki kompetensi kebidanan sebesar 92,52% meningkat pada tahun 2011 menjadi 99,73%. Hal ini menunjukkan bahwa hampir semua persalinan di DIY ditolong oleh tenaga kesehatan yang memiliki kompetensi kebidanan. Beberapa faktor yang mempengaruhi antara lain akses terhadap sarana dan pelayanan kesehatan khususnya pertolongan persalinan semakin mudah dan peningkatan kesadaran masyarakat untuk melakukan persalinan dengan ditolong oleh tenaga kesehatan. Tabel berikut menunjukkan cakupan pertolongan persalinan oleh tenaga kesehatan yang memiliki kompetensi dari tahun 2009 sampai dengan tahun 2011 :

Tabel 2.45

Cakupan Pertolongan Persalinan Oleh Tenaga Kesehatan yang Memiliki Kompentensi Kebidanan Menurut Kabupaten/Kota di DIY, 2009-2011

Kabupaten/ Kota	2009			2010			2011		
	JUMLAH IBU BERSALIN	JUMLAH IBU BERSALIN DITOLONG TENAGA KESEHATAN	CAKUPAN PERSALINAN OLEH TENAGA KESEHATAN YANG BERKOMPETENSI KEBIDANAN	JUMLAH IBU BERSALIN	JUMLAH IBU BERSALIN DITOLONG TENAGA KESEHATAN	CAKUPAN PERSALINAN OLEH TENAGA KESEHATAN YANG BERKOMPETENSI KEBIDANAN	JUMLAH IBU BERSALIN	JUMLAH IBU BERSALIN DITOLONG TENAGA KESEHATAN	CAKUPAN PERSALINAN OLEH TENAGA KESEHATAN YANG BERKOMPETENSI KEBIDANAN
Yogyakarta	5.199	4.859	93,46	4.578	4.577	100	4.787	4.787	100,00
Bantul	13.211	12.474	94,42	12.262	12.212	100	13.512	13.495	99,87
Kulon Progo	6.043	5.981	98,97	5.756	5.723	99	5.711	5.688	99,60
Gunungkidul	9.939	8.928	89,83	9.049	8.982	99	8.733	8.700	99,62
Sleman	13.207	11.799	89,34	12.412	11.544	93	12.225	12.177	99,61
Jumlah DIY	47.599	44.041	92,53	44.057	43.038	97,69	44.968	44.847	99,73

Sumber : Profil Dinas Kesehatan DIY 2009 – 2011, Dinas Kesehatan DIY

Cakupan balita gizi buruk yang mendapat perawatan mencapai angka 100, hal ini berarti bahwa semua balita gizi buruk sudah mendapatkan perawatan medis di sarana pelayanan kesehatan. Upaya Pemerintah DIY dalam penanganan balita gizi buruk diantaranya dengan pemberian makanan tambahan, penyediaan rumah pemulihan gizi dan peran kader gizi di posyandu dalam rangka deteksi dini balita gizi buruk. Tabel berikut menunjukkan cakupan balita gizi buruk yang mendapatkan perawatan pelayanan kesehatan tahun 2010.

Tabel 2.46
Cakupan Balita Gizi Buruk Mendapat Perawatan di Pelayanan Kesehatan
Menurut Kab/Kota di DIY, 2010

Kabupaten/Kota	Jumlah Balita Gizi Buruk	Balita Gizi Buruk Mendapat Perawatan Yankes	Cakupan Balita Gizi Buruk Mendapat Perawatan Yankes
Kota Yogyakarta	49	49	100
Kab.Bantul	286	286	100
Kab. Kulon Progo	7	7	100
Kab. Gunungkidul	5	5	100
Kab. Sleman	115	115	100
Jumlah DIY	462	462	100

Sumber : Profil Dinas Kesehatan DIY 2010

2.3.1.3 Urusan Pekerjaan Umum

Penanganan urusan pekerjaan umum meliputi pembangunan di bidang sumber daya air, keciptakaryaan, dan kebinamargaan. Di bidang sumber daya air, Pemerintah DIY berkewajiban dan bertanggungjawab untuk melaksanakan pengelolaan sungai dan infrastruktur irigasi yang menjadi kewenangan provinsi, dengan tiga pilar pengelolaan sumberdaya air yang meliputi: konservasi sumber daya air, pendayagunaan sumber daya air dan pengendalian daya rusak air. Bidang kebinamargaan bertanggungjawab untuk melaksanaan pengelolaan jalan dan jembatan yang berstatus jalan provinsi, baik yang terkait pemeliharaan rutin, rehabilitasi, peningkatan maupun pembangunan jaringan jalan yang ada di wilayah DIY. Sedangkan bidang keciptakaryaan melaksanakan ketugasan penyediaan infrastruktur dasar (*basic infrastructure*) untuk peningkatan ekonomi lokal, pemberdayaan masyarakat, peningkatan layanan masyarakat, dan kelestarian lingkungan di perkotaan dan perdesaan. Ruang lingkup pelayanan ini meliputi: (1) Permukiman, (2) Air Minum, (3) Air Limbah, (4) Persampahan, (5) Drainase, dan (6) Penataan Bangunan dan Lingkungan.

Penambahan penyediaan air baku bagi masyarakat dilaksanakan melalui Program Penyediaan dan Pengelolaan Air Baku, dalam rangka penyediaan air baku untuk memenuhi berbagai kebutuhan, khususnya untuk irigasi dan air bersih. Sumber air diambil dari air tanah melalui pengeboran sumur dalam, atau melalui bangunan pengambilan yang dipasang di sungai dan kemudian dinaikkan ke atas

dengan pompanisasi. Khusus untuk irigasi, lahan pertanian yang diairi selama ini merupakan sawah tadah hujan. Dengan tersedianya irigasi sistem pompa, petani telah dapat meningkatkan produksi di lahan pertaniannya. Sampai dengan tahun 2012 capaian penambahan penyediaan air baku sebesar 600 liter/detik.

Penanganan banjir terhadap daerah potensi dilaksanakan melalui Program Pengendalian Banjir dalam rangka pemeliharaan sungai dan bantaran sungai. Setiap terjadi banjir, tebing sungai mengalami gerusan yang mengakibatkan longsoran tebing sungai. Untuk penanganan hal tersebut diperlukan konstruksi penahan tebing yang aman dan ramah lingkungan berupa konstruksi bronjong.

Kondisi untuk penanganan banjir terhadap daerah potensi banjir sampai bulan Juli tahun 2012 sebesar 67,2% dengan rincian sebagai berikut :

1) Rehabilitasi dan pemeliharaan bantaran dan tanggul sungai yaitu dengan penguatan tebing sungai yang mengalami gerusan dengan konstruksi yang ramah lingkungan berupa pasangan bronjong;
2) Pengendalian banjir dan pemantauan kekeringan, yaitu dengan melakukan monitoring dan persiapan menghadapi banjir serta pengadaan bahan banjiran berupa bronjong dan karung plastik;
3) Peningkatan partisipasi masyarakat dalam pengelolaan sungai, danau dan sumber air lainnya berupa bantuan teknis serta pemberian bantuan bahan banjiran kepada masyarakat yang berada di daerah potensi banjir;
4) Pemeliharaan pos dan peralatan hidrologi sebanyak 67 pos yang tersebar di Kabupaten Kulon Progo (20 pos), Kabupaten Sleman (19 pos), Kabupaten Bantul (18 pos), Kabupaten Gunungkidul (10 pos).

Penanganan terhadap potensi banjir juga dilaksanakan oleh Balai Besar Wilayah Sungai Serayu Opak meliputi pengerukan sedimen dan normalisasi sungai, terutama di sungai-sungai yang berhulu di Merapi. Upaya pemenuhan kebutuhan air irigasi bagi pertanian dengan penyediaan air melalui kegiatan perencanaan teknis prasarana jaringan irigasi, rehabilitasi serta operasi dan pemeliharaan prasarana irigasi.

Total panjang jaringan jalan berstatus Jalan Provinsi adalah 690,25 Km dengan panjang jembatan 4.393,09 m. Sesuai dengan SK Gubernur Nomor 151/ KEP/2012 Tahun 2012, Tentang Penetapan Status Ruas Jalan Provinsi , yang menyebutkan, panjang jalan provinsi berkurang dari yang semula 690,250 Km menjadi 608.480 Km, sehingga prosentase kondisi Jalan Provinsi pada kondisi mantap menurun sebesar 73,15% pada Tahun 2012. Untuk mengatasi kesenjangan dan sebagai upaya percepatan pertumbuhan pembangunan di kawasan selatan Pulau Jawa, serta untuk optimalisasi potensi daerah selatan Pulau Jawa maka dibangun jalur lintas selatan. Selain itu manfaat pembangunan jalur lintas selatan adalah untuk membuka seluruh potensi daerah selatan di DIY seperti potensi wisata dan industri kelautan dan pertanian, yang diharapkan bisa merupakan satu kesatuan jaringan jalan di Pulau Jawa sehingga dapat memberikan tingkat pelayanan yang lebih baik bagi pengguna jalan. Pembangunan jalur lintas selatan juga mempunyai

tujuan strategis yaitu untuk menyeimbangkan pertumbuhan wilayah DIY yang selama ini cenderung berkembang ke arah utara–timur laut.

Pembangunan Jalur Jalan Lintas Selatan (JJLS) sepanjang 117,60 km terbagi menjadi 4 (empat) segmen.Untuk Jalur Jalan Pantai Selatan (Pansela)/ JJLS, pada tahun 2010 telah ditetapkan sebagai Jalan Strategis Nasional Belum Tersambung dengan panjang 125,125 km. Sampai dengan tahun 2011 tahapan pembangunan JJLS meliputi studi kelayakan, penyusunan AMDAL, penyusunan *Detail Engineering Design* (DED), pembebasan tanah seluas 37,26 Ha serta kegiatan fisik berupa pembangunan jalan sepanjang 9,40 km.

Dalam pengelolaan air bersih, sebagai wujud peran serta masyarakat di DIY, telah terbentuk PAMASKARTA (Paguyuban Air Minum Masyarakat Yogyakarta) yang beranggotakan kelompok kelompok masyarakat pengelola air minum di perdesaan. Sampai dengan bulan Juli tahun 2012 jumlah anggota PAMASKARTA telah mencapai 482 kelompok, dimana masing-masing kelompok mengelola sumber air rata rata 1 s.d. 2 liter/detik.

Jumlah penduduk berakses air minum sebagai hasil pelaksanaan pembangunan sistem penyediaan air minum di DIY sampai dengan bulan Juli tahun 2012 sebanyak 2.263.914 jiwa, yang terlayani melalui layanan SPAMDES dan layanan SPAM IKK.

Penduduk DIY yang terlayani sanitasi layak sampai dengan tahun 2011 adalah sebesar 70% (dengan jumlah rumah tangga bersanitasi sebanyak 501.464 rumah tangga).

Cakupan pelayanan air limbah terpusat yang melayani Kawasan Perkotaan Yogyakarta sampai dengan tahun 2012 telah dapat menjangkau sebanyak 15.000 sambungan rumah (SR) masing-masing di Kabupaten Sleman, Kota Yogyakarta dan Kabupaten Bantul.

Undang-Undang RI Nomor 18 tahun 2008 tentang Pengelolaan Sampah mengamanatkan tentang hak dan kewajiban masyarakat serta wewenang pemerintah, pemerintah daerah untuk melaksanakan pelayanan publik dalam bidang pengelolaan sampah. Pengaturan hukum pengelolaan sampah didasarkan asas keadilan, asas kesadaran, asas kebersamaan, asas keselamatan, asas keamanan, dan asas nilai ekonomi. Skenario pengelolaan persampahan ramah lingkungan didasarkan pada pendekatan 3 R *(Reduce, Reuse, Recycle)* pada skala rumah tangga, selanjutnya pada skala kawasan dikembangkan Tempat Pengolahan Sampah Terpadu (TPST). Pengelolaan sampah pada skala regional di Kawasan Perkotaan Yogyakarta (KPY) telah dilakukan dengan sistem *sanitary landfill* pada TPA Piyungan di Bantul. Adapun untuk wilayah Gunungkidul dan Kulon Progo telah dibangun masing-masing satuTPA dengan sistem *controlled landfill*. Penerapan pengelolaan sampah ramah lingkungan sampai dengan Tahun 2012 baru dapat terlaksana sebesar 45%.

Sesuai dengan data Masterplan Penanganan Drainase KPY, telah teridentifikasi sebanyak 51 titik genangan di KPY. Capaian penanganan sampai dengan tahun 2012 adalah sebesar 33,9%. Kondisi tersebut disebabkan oleh besarnya alokasi anggaran yang dibutuhkan untuk penanganannya termasuk kebutuhan penanganan diluar KPY.

2.3.1.4 Urusan Perumahan

Upaya mengatasi penurunan *backlog* (rumah layak huni) yang dimiliki oleh masyarakat melalui beberapa usaha yang dilakukan oleh Pemerintah DIY untuk mengatasi masalah perumahan adalah sebagai berikut:

1) Pembangunan Rumah Sederhana Sehat.
2) Pengembangan Perumahan Swadaya.
3) Pengembangan Rumah Susun Sederhana Sewa (Rusunawa).

Upaya Pemerintah DIY untuk mengatasi permasalahan penyediaan perumahan dilakukan melalui Pembangunan Rumah Sederhana Sehat, Pengembangan Perumahan Swadaya, Pengembangan Rumah Susun Sederhana Sewa (Rusunawa) dan pembangunan rumah formal melalui pengembang. Namun upaya ini berjalan lambat karena ada beberapa kendala yang dihadapi.

Dalam rangka memberdayakan masyarakat dari sisi penyediaan rumah yang layak huni, Pemerintah melakukan pembinaan terhadap masyarakat berpenghasilan rendah dengan pemberian bantuan stimulan. Sampai dengan Tahun 2012, jumlah prosentase rumah tidak layak huni terhadap keseluruhan jumlah rumah sebesar 8,5%.

Sebagai upaya mendorong masyarakat untuk berperan aktif dalam pemenuhan akan rumah, maka pemerintah provinsi setiap tahun memfasilitasi dengan memberikan stimulan bahan bangunan kepada komunitas perumahan.

Berdasarkan data *Neighbourhood Urban Shelter Sector Project (NUSSP),* pada Tahun 2009 terdapat 107 lokasi kumuh pada 69 kawasan kumuh di daerah perkotaan yang sampai dengan Tahun 2012 telah ditangani 12 lokasi. Tolok ukur capaian kerja yang telah ditargetkan dilakukan melalui serangkaian kegiatan penataan kawasan padat penduduk yang cenderung kumuh.

2.3.1.5 Urusan Penataan Ruang

Target perencanaan kawasan yang akan dikembangkan sesuai Perda No. 2 Tahun 2010 tentang Rencana Tata Ruang Wilayah Provinsi Daerah Istimewa Yogyakarta Tahun 2009-2029, antara lain kawasan pantai selatan, hal ini sejalan dengan Visi Gubernur 2012 – 2017 dengan tema Yogyakarta menyongsong peradaban baru dengan membalik paradigma “among tani menjadi dagang layar” yang konsekwensinya laut selatan tidak lagi ditempatkan sebagai halaman belakang

melainkan menjadi halaman depan. Untuk itu diperlukan peningkatan infrastruktur dan aksesibilitas untuk mendukung kawasan strategis pantai selatan (Pansela) atau kawasan strategis baru yang akan ditumbuhkan. Kawasan pansela ini berupa sebagai berikut :

1) Kawasan strategis Provinsi DIY *Pasal 97 Perda 2 Th. 2010* tentang Rencana Tata Ruang Wilayah Provinsi Daerah Istimewa Yogyakarta Tahun 2009-2029;
2) Kawasan strategis pendayagunaan sumberdaya alam dan/atau teknologi tinggi (untuk pembangkit listrik tenaga angin dan gelombang laut di Kab. Kulon Progo, Kab. Bantul, dan Kab. Gunungkidul);
3) Kawasan strategis lindung dan budidaya (Kawasan Parangtritis dan gumuk pasir di Kab. Bantul)
4) Kawasan strategis pengembangan pesisir dan pengelolaan hasil laut

Saat ini di kawasan Pansela direncanakan pembangunan bandara dan pengolahan pasir besi yang mempengaruhi kegiatan dan guna lahan di Kawasan Pansela. Disamping itu potensi pariwisata, perikanan, dan pertanian di Kawasan Pansela juga perlu ditingkatkan perkembangannya.

Pemanfaatan ruang di DIY dilakukan sejalan dengan peraturan Rencana Tata Ruang Wilayah yang diharapkan dapat mengurangi laju konversi terhadap luasan lahan khususnya lahan pertanian produktif untuk mendukung LP2B (Lahan Pertanian Pangan Berkelanjutan), melalui pembuatan pengaturan pengendalian pemanfaatan lahan lebih lanjut, sosialisasi rencana tata ruang, penyusunan regulasi meliputi Norma, Standar, Prosedur dan Kriteria pemanfaatan ruang serta penyusunan rencana detail tata ruang kawasan strategis provinsi. Disamping itu untuk pengendalian tata ruang dilakukan pemantauan kondisi penggunaan lahan dan perubahan peruntukan yang terjadi khususnya penggunaan untuk permukiman dan penggunaaan lahan pada kawasan lindung.

2.3.1.6 Urusan Perencanaan Pembangunan

Perencanaan menurut Undang Undang Nomor 25 Tahun 2004 adalah suatu proses untuk menentukan tindakan masa depan yang tepat melalui urutan pilihan dengan memperhitungkan sumber daya yang tersedia. Perencanaan secara umum diartikan sebagai suatu upaya yang dilakukan oleh sebuah institusi publik untuk membuat arah kebijakan pembangunan yang harus dilakukan disebuah wilayah baik negara maupun di daerah dengan didasarkan keunggulan dan kelemahan yang dimiliki oleh wilayah tersebut. Dalam sebuah proses perencanaan, lembaga perencana wajib memperhatikan kondisi sosial, budaya, ekonomi, keamanan, kondisi fisik, segi pembiayaan serta kualitas sumber daya yang ada.

Dalam penyusunan perencanaan pembangunan daerah dikehendaki memadukan pendekatan teknokratis, demokratis, partisipatif, politis, *bottom up* dan *top down process*. Penyusunan ini bermakna bahwa perencanaan daerah selain memenuhi kaidah penyusunan rencana yang sistematis, terpadu, transparan dan akuntabel dan konsisten dengan rencana lain yang relevan, kepemilikan rencana

(sense of ownership) juga menjadi aspek yang perlu diperhatikan. Keterlibatan *stakeholder* dan legislatif dalam proses pengambilan keputusan perencanaan menjadi sangat penting untuk memastikan rencana yang disusun mendapatkan dukungan optimal bagi implementasinya.

Perencanaan pembangunan DIY diharapkan mampu mewujudkan perencanaan pembangunan darah yang visioner dan implementatif dalam arti mempunyai tujuan dan antisipasi jangka panjang serta dapat dilaksanakan dan adaptif dalam arti menyesuaikan dengan kondisi lokal dan telah mengakomodir kebijakan-kebijakan yang bernuansa global dan nasional seperti Gas Rumah Kaca, MDGs, *sustainable development* serta muatan yang bersifat spesifik dan kekinian seperti Keistimewaan DIY yang telah dikukuhkan melalui UU No 13 Tahun 2012.

Rencana Aksi Nasional tentang Penurunan Emisi Gas Rumah Kaca tersebut kemudian ditindaklanjuti dengan turunnya Peraturan Presiden Nomor 61 Tahun 2011 tentang Rencana Aksi Nasional Penurunan Emisi Gas Rumah Kaca dan Peraturan Presiden Nomor 71 Tahun 2011 tentang Penyelenggaraan Inventarisasi Gas Rumah Kaca yang kemudian ditindaklanjuti oleh Daerah Istimewa Yogyakarta untuk menyusun Rencana Aksi Daerah (RAD) Penurunan Emisi Gas Rumah Kaca yang pada bulan September 2012 telah selesai dan disahkan dengan Peraturan Gubernur Nomor 51 Tahun 2012.

Berdasarkan ketentuan tersebut diatas, Daerah Istimewa Yogyakarta berkomitmen akan melakukan penurunan emisi gas rumah kaca sebesar 3,62% atau sebesar 80,75 Gg CO_2 dari Total Emisi Gas Rumah Kaca seluruh sektor di Daerah Istimewa Yogyakarta yang sebesar 2.228,132 Gg CO_2 dengan rincian penurunan aksi mitigasi emisi Gas Rumah Kaca di Daerah Istimewa Yogyakarta. Upaya yang dilakukan antara lain pada sektor peternakan, sektor kehutanan, sektor pertanian, sektor industri, sektor transporatasi, sektor limbah, dan sektor energi listrik.

2.3.1.7 Urusan Perhubungan

Penyelenggaraan urusan perhubungan di DIY terdiri dari transportasi darat, laut dan udara. Untuk transportasi yang memanfaatkan moda darat, penggunaan angkutan bermotor di jalan, khususnya kendaraan pribadi telah mencapai angka 65%. Hal ini mengindikasikan bahwa penggunaan angkutan umum masih belum banyak dimanfaatkan oleh masyarakat. Dalam upaya mencari solusi untuk mengurangi kemacetan lalulintas dan memasyarakatkan penggunaan angkutan umum, pada tahun 2008 khususnya di wilayah Kota Yogyakarta telah diluncurkan pengoperasian Trans Jogja. Angkutan Trans Jogja ini merupakan alternatif penyediaan angkutan umum massal dengan berbasis pada “membeli layanan” dan bukan sistem setoran. Dengan pelayanan yang lebih baik dan kendaraan yang baru, diharapkan sedikit demi sedikit dapat memindahkan pengguna angkutan pribadi ke angkutan umum. Untuk mempermudah pergerakan angkutan Trans Jogja dan mengatur pergerakan lalulintas di persimpangan, pada tahun 2011, telah

dikembangkan pengaturan lampu lalulintas di persimpangan dengan konsep ATCS (*area traffic control systems*) dimana dalam konsep ATCS, beberapa persimpangan diatur dalam satu sistem dan saling berkoordinasi. Sampai dengan Tahun 2012 telah terpasang 11 unit ATCS atau 20% dari 55 simpang yang direncanakan. Adapun rincian ATCS yang sudah terpasang sampai dengan Tahun 2012 sejumlah 6 unit yang dialokasikan melalui APBN dan 5 unit dari APBD Kota Yogyakarta. Selain itu, guna menunjang pelayanan angkutan umum, sampai saat ini DIY telah memiliki 2 terminal tipe A yang terletak di Kota Yogyakarta (Giwangan) dan di Kabupaten Gunungkidul (Wonosari).

Untuk fasilitas keselamatan lalu lintas jalan diperlukan kebutuhan akan rambu baik di jalan provinsi maupun jalan nasional. Sampai dengan akhir 2011 telah terpasang 4.616 unit rambu di jalan provinsi dan sebesar 16.175 unit di jalan nasional yang terdiri dari rambu lalu lintas, lampu penerangan jalan umum (LPJU), rambu petunjuk pengarah jalan (RPPJ), pita penggaduh, paku marka, *warning light*, *traffic light*, *guard rail*, dan *deliniator*. Peningkatan kebutuhan fasilitas keselamatan lalulintas dapat terjadi karena banyaknya fasilitas yang rusak dan hilang akibat pengrusakan, umur fisik dan pencurian. Di tahun 2012, peningkatan fasilitas keselamatan lalu lintas jalan sebesar 72 %, kenaikan yang hanya sebesar 2% dirasakan sangat sedikit, tetapi hal tersebut terjadi dikarenakan prosentase kebutuhan fasilitas keselamatan jalan juga meningkat sebagai hasil dari perhitungan kebutuhan pada tahun 2010.

Load factor penumpang angkutan umum pada tahun 2010 sebesar 24,66% yang mengalami penurunan dari tahun 2009 yang sebesar 35,00%. Berdasarkan data yang ada, *load factor* angkutan umum pada tahun 2012 meningkat menjadi 27,5% dengan rincian:

1) Angkutan AKDP sebesar 23%
2) Angkutan Perkotaan sebesar 24,01%
3) Angkutan Trans Jogja sebesar 38,26%

Untuk moda transportasi darat lainnya, jumlah penumpang kereta jarak pendek (Kereta Api Prameks) mengalami kenaikan dari 1.211.489 atau mengalami kenaikan sebesar 15%. Namun pada tahun 2011 jumlah penumpang menurun menjadi 1.346.961 karena adanya *overhaul*/perbaikan terhadap Kereta Api Prameks yang ada dan pengoperasian Kereta Api Madiun Jaya jurusan Yogyakarta - Madiun yang mulai beroperasi tahun 2010, sehingga jumlah pengguna KA. Prameks terbagi dengan KA Madiun Jaya yang juga melintas dan berhenti pada jalur dan stasiun yang sama dengan KA Prameks. Pada tahun 2012, jumlah penumpang angkutan kereta api jarak pendek sampai bulan Juni mencapai angka 617.881, yang menunjukkan bahwa angka tersebut akan bertambah seiring dengan adanya Hari Raya Idul Fitri dan musim liburan sekolah.

Kondisi transportasi udara dapat dilihat dari jumlah pergerakan pesawat di Bandara Adisutjipto Yogyakarta. Selama periode 2008-2011 telah terjadi perubahan preferensi masyarakat DIY khususnya dalam menggunakan moda transportasi jarak

jauh yaitu ditandai dengan mulai beralihnya masyarakat menggunakan pesawat terbang dibanding moda transportasi lainnya. Pada tahun 2010, pergerakan pesawat untuk penerbangan domestik dan internasional mengalami kenaikan dari 26.647 pada tahun 2009 menjadi 28.428 pada tahun 2010 atau naik sebesar 6,7% dari tahun 2009. Pergerakan pesawat pada tahun 2010 memiliki prosentase pertumbuhan sebesar 6,7% yang lebih rendah dibandingkan tahun 2009 yang mencapai 10,6%. Hal ini disebabkan karena adanya larangan beroperasinya Bandara Adisutjipto oleh Kementerian Perhubungan selama ±16 hari saat terjadinya bencana erupsi Gunung Merapi di akhir 2010. Pada tahun 2011 pergerakan pesawat mengalami kenaikan menjadi 32.091 atau naik sebesar 12,88% dari tahun 2010. Angka pertumbuhan pergerakan pesawat sebesar 12,88% ini melebihi dari yang ditargetkan pada tahun 2011 yaitu sebesar 5%. Sampai dengan bulan Juni tahun 2012, pergerakan pesawat di Bandara Adisutjipto sudah mencapai angka 16.882 atau lebih dari separo jumlah pergerakan pesawat di tahun 2011. Angka tersebut belum memperhitungkan/termasuk lonjakan pergerakan pesawat karena adanya Hari Raya Idul Fitri. Hal ini menunjukkan bahwa pergerakan pesawat atau operasi penerbangan yang ditunjukkan dengan adanya proses *take off/landing* di Bandara Adisutjipto meningkat sangat pesat dari tahun ke tahun.

2.3.1.8 Urusan Lingkungan Hidup

Undang-Undang Nomor 32 Tahun 2009 tentang Perlindungan dan Pengelolaan Lingkungan Hidup menyatakan bahwa kualitas lingkungan hidup yang semakin menurun mengancam kelangsungan kehidupan manusia dan makhluk hidup lainnya sehingga perlu dilakukan perlindungan dan pengelolaan lingkungan hidup yang sungguh-sungguh dan konsisten oleh semua pemangku kepentingan. Untuk dapat mewujudkan hal tersebut maka upaya peningkatan pengetahuan dan penyadaran para pemangku kepentingan melalui berbagai metode dan media yang efektif perlu terus dilaksanakan.

Parameter utama yang digunakan untuk menilai kualitas air sungai adalah *Biological Oxygen Demand* (*BOD*) dan *Chemical Oxygen Demand* (*COD*). Air sungai dari tahun 2008–2012 semakin membaik dengan kata lain terjadi penurunan pencemaran kualitas air sungai. Parameter utama berupa bakteri *E. coli* di tahun 2012 terlihat meningkat. Belum tercapainya penurunan jumlah bakteri *E. coli* disebabkan masih banyak rumah tangga yang mengalirkan limbahnya ke sungai tanpa pengolahan terlebih dahulu, serta sumber-sumber pencemar lainnya. Untuk mempercepat tercapainya target, akan terus diupayakan untuk peningkatan kesadaran masyarakat serta fasilitasi lainnya yang diperlukan.

Pengukuran kualitas udara ambien digunakan parameter utama yaitu konsentrasi *Carbon Monoksida* (*CO*), *Hidro Carbon* (*HC*), *Plumbum* (*Pb*), *Nitrogen Oksida* (NO_x), dan konsentrasi partikulat. Target parameter tersebut telah tercapai, namun pada tahun 2010 target parameter HC tidak tercapai. Hal ini disebabkan karena tingginya penambahan jumlah kendaraan bermotor baik roda dua maupun roda empat, dan juga dikarenakan masih rendahnya kesadaran para pengguna

kendaraan dalam perawatan mesin sehingga menyebabkan kualitas emisinya banyak yang melampaui batas baku mutu yang ditetapkan.

Jumlah sumber pencemar lingkungan yang tertangani dari tahun 2008–2012 terus meningkat bahkan telah melampaui target yang ditetapkan. Sumber pencemar yang tertangani tersebar di kabupaten/kota di DIY, merupakan kegiatan usaha seperti hotel, rumah sakit, industri dan UMKM yang potensial menimbulkan pencemaran baik pencemaran air sungai akibat buangan limbah cairnya maupun pencemaran udara akibat emisi dari cerobong asapnya.

Penanganan lahan kritis dan sumber daya air merupakan hal yang komplek, hal tersebut karena melibatkan penanganan lintas sektor, baik kehutanan, pekerjaan umum, sumber daya air dan pertanian. Penurunan kualitas (degradasi) sumber daya hutan dan lahan serta sumber daya air dirasakan semakin tinggi. Peningkatan ini ditandai dengan semakin bertambahnya luas lahan kritis dan nilai kekritisan lahan di Daerah Istimewa Yogyakarta. Selain itu terjadi juga ancaman degradasi dan kekurangan air pada musim kemarau serta fenomena banjir pada musim hujan.

Penanganan lahan kritis melalui penangan Daerah Aliran Sungai (DAS) yang terpadu dalam satu kesatuan ekologis yang meliputi lahan kritis di DIY untuk Kabupaten Bantul 2312 Ha, Kabupaten Kulonprogo 5818 Ha, Kabupaten Gunungkidul 12749 Ha, Kabupaten Sleman 1538 Ha, sedangkan Kota Yogyakarta tidak ada.

Kondisi penurunan luas kerusakan lahan dari tahun 2008–2012 semakin membaik dan telah memenuhi bahkan melampaui target. Upaya yang telah dilakukan untuk menurunkan luas kerusakan lahan adalah reklamasi lokasi lahan kritis dengan melakukan penghijauan pada bekas penambangan pasir (bahan galian golongan C) di kabupaten Sleman, Gunungkidul, dan Kulonprogo.

Volume resapan air tanah yang sering disebut juga sebagai air tanah dapat diperbaharui dan merupakan batas keseimbangan eksploitasi air tanah yang berwawasan lingkungan. Perhitungan volume resapan air tanah dilakukan melalui rumusan kesetimbangan air dan pengukuran fluktuasi muka air tanah, sehingga didapatkan volume imbuhan air di cekungan mencapai 443 juta m^3/tahun. Berdasarkan perhitungan volume air didalam *aquifer* diperoleh 3,5 Milyar m^3 air terkandung didalamnya. Sesuai dengan Perda Nomor 5 Tahun 2012 tentang Pengelolaan Air Tanah yang mensyaratkan zona aman untuk konservasi air tanah adalah apabila :

1) Penurunan muka air tanah < 20%;
2) Jumlah zat padat terlarut < 1000 mg/liter atau daya hantar listrik < 750 µS/cm.

2.3.1.9 Urusan Pertanahan

Urusan pertanahan dilaksanakan untuk meningkatkan penataan dan tercapainya perumusan kebijakan dalam urusan pertanahan. Rasio luas tanah bersertifikat di wilayah DIY menunjukkan nilai rata-rata sebesar 16,23%. Rasio luas bidang tanah bersertifikat di wilayah DIY rata-rata sebesar 7,67%.

Dengan berlakunya Undang-Undang No. 13 Tahun 2012, DIY mempunyai dua kedudukan yaitu sebagai daerah otonom dan daerah istimewa. Sebagai daerah otonom, DIY harus mengemban dan melaksanakan urusan-urusan yang diamanahkan dan ditentukan dalam Undang-Undang No. 32 Tahun 2004 beserta peraturan pelaksanaanya. Sebagai daerah istimewa, DIY mempunyai urusan-urusan keistimewaan yang diamanahkan dan ditentukan dalam Undang-undang No. 13 Tahun 2012. Kedua kelompok urusan tersebut harus dilaksanakan secara sinergi dan terpadu dalam rangka terwujudnya kepentingan masyarakat di DIY.

2.3.1.10 Urusan Kependudukan dan Catatan Sipil

Urusan administrasi kependudukan merupakan urusan yang sangat penting dalam tata pemerintahan nasional. Berdasarkan Peraturan Pemerintah Nomor 38 Tahun 2007 tentang Pembagian Urusan Antara Pemerintah, Pemerintah Provinsi, Pemerintah Daerah Kabupaten/Kota, pasal 7 ayat (2) dan (3) disebutkan bahwa urusan administrasi kependudukan merupakan salah satu urusan wajib yang harus diselenggarakan oleh Kabupaten/Kota yang berkaitan dengan pelayanan dasar. Maksudnya adalah bahwa hasil kinerja dari urusan administrasi dan kependudukan tersebut nantinya dapat dijadikan sebagai basis data untuk penyediaan pelayanan dasar, khususnya pelayanan bidang kesehatan dan pendidikan bagi masyarakat.

Dalam implementasi yang lebih luas, data administrasi kependudukan akan menjadi rujukan penting bagi kebijakan-kebijakan di sektor lain seperti bidang politik, sosial dan ekonomi. Administrasi kependudukan merupakan rangkaian kegiatan penataan dan penertiban dalam penerbitan dokumen dan data kependudukan melalui pendaftaran penduduk, pencatatan sipil, pengelolaan informasi administrasi kependudukan serta pendayagunaan yang hasilnya untuk pelayanan publik dan pembangunan sektor lain.

Beberapa kegiatan yang telah dilakukan dalam rangka penanganan kependudukan di DIY antara lain: Pembangunan dan Pengembangan Sistem Informasi Administrasi Kependudukan (SIAK) secara terpadu, implementasi sistem administrasi kependudukan yang dimulai dari pembangunan, *updating* dan pemeliharaan, serta koordinasi pelaksanaan kebijakan kependudukan, pemberian bimbingan dan supervisi pelaksanaan pendaftaran penduduk dan pencatatan sipil, koordinasi data kependudukan orang asing berupa Kartu Izin Tinggal Sementara (KITAS) dan Kartu Izin Tinggal Tetap (KITAP), pengelolaan dan penyelesaian data

kependudukan berskala Provinsi dan koordinasi pengawasan dan penyelenggaraan administrasi kependudukan.

2.3.1.11 Urusan Pemberdayaan Perempuan dan Perlindungan Anak

Gender, suatu konstruksi sosial atau interpretasi masyarakat atas perbedaan kondisi biologis laki-laki dan perempuan, akan menjadi masalah ketika timbul ketimpangan atau ketidaksetaraan antara laki-laki dan perempuan dalam memperoleh akses untuk berpartisipasi dan melakukan kontrol atas sumber daya dan/atau pengambilan keputusan serta memperoleh manfaat dari hasil-hasil pembangunan.

Indeks Pembangunan Gender (IPG) mengukur pencapaian kemampuan dasar pembangunan manusia yang sama dengan IPM, dengan memperhitungkan perbedaan pencapaian antara perempuan dan laki-laki yang meliputi Angka Harapan Hidup laki-laki dan perempuan, rata-rata lama sekolah laki-laki dan perempuan, angka melek huruf laki-laki dan perempuan,dan persentase angkatan kerja laki-laki dan perempuan. Secara nasional, DIY menempati posisi ranking 2 (dua) dalam hal Indeks Pembangunan Gender.

Tabel 2.47
Posisi 5 Besar Capaian IPG Nasional

Provinsi	Capaian IPG	Ranking
DKI Jakarta	73,35	I
DIY	72,51	II
Sumatera Utara	69,63	III
Sulawesi Utara	67,97	IV
Bali	67,81	V

Sumber : menegpp.go.id, diolah

Tabel 2.48
Capaian IPG DIY, 2008–2011

Kabupaten/Kota	2008	2009	2010	2011
DIY	71,50	72,24	72,51	73,07
Yogyakarta	77,05	77,10	77,56	77,92
Bantul	71,20	71,20	71,33	71,71
Kulon Progo	66,13	66,56	67,04	67,85
Gunungkidul	64,69	64,77	65,42	66,04
Sleman	73,73	73,94	74,17	74,75

Sumber : BPS, Kementerian PP &PA

Indeks Pemberdayaan Gender (IDG) mengukur peran aktif perempuan dalam kehidupan ekonomi dan politik. Peran aktif perempuan dalam kehidupan ekonomi dan politik mencakup partisipasi berpolitik, partisipasi ekonomi dan pengambilan keputusan serta penguasaan sumber daya ekonomi. IDG disusun dari tiga komponen yaitu keterwakilan di parlemen, pengambilan keputusan, dan distribusi pendapatan.

Capaian IDG DIY merupakan yang terbaik secara nasional. Hal ini menandakan peran serta perempuan dalam kehidupan politik, ekonomi, dan pengambilan keputusan lebih baik dibandingkan provinsi lain. Berikut capaian 5 besar IDG secara nasional :

Tabel 2.49
5 Besar Capaian IDG Nasional Tahun 2010

Provinsi	Capaian IDG	Ranking
DIY	77,7	I
Maluku	75,94	II
DKI Jakarta	73,23	III
Sulawesi Utara	75,94	IV
Kalimantan Tengah	68,83	V

Sumber : menegpp.go.id, diolah

Tabel 2.50
Capaian IDG DIY, 2008-2011

Kabupaten/Kota	2008	2009	2010	2011
DIY	62,87	63,32	77,7	77,84
Kota Yogyakarta	74,34	74,64	69,85	70
Kab. Bantul	63,60	63,83	67,85	68,46
Kab. Kulon Progo	60,09	60,87	61,18	61,15
Kab. Gunungkidul	57,81	58,62	59,36	62,22
Kab. Sleman	62,78	63,04	70,74	70,52

Sumber: BPS, Kementerian PP &PA

Hal yang penting dari pemberdayaan gender adalah tercapainya Kesetaraan dan Keadilan Gender (KKG) dalam hal akses, partisipasi, kontrol, dan manfaat bagi perempuan dan laki-laki. Indeks Pemberdayaan Gender (IDG), seperti halnya dengan IPG, dihitung dengan disparitas atau perbedaan ketimpangan antara perempuan dengan laki-laki. Untuk DIY, besarnya masing-masing elemen dasar untuk menghitung kesetaraan pemberdayaan gender dalam kehidupan ekonomi, politik dan pengambilan keputusan dapat dilihat sebagai berikut :

1). Persentase Partisipasi Perempuan di Lembaga Pemerintah

Pekerja perempuan di lembaga pemerintahan dapat dikelompokkan berdasarkan jumlah dan persentase perempuan yang menempati posisi Eselon I – IV. Data persentase perempuan di lembaga pemerintah yang dirinci menurut kabupaten/kota disajikan dalam tabel sebagai berikut :

Tabel 2.51
Persentase Partisipasi Perempuan di Lembaga Pemerintah di DIY, 2009-2010

NO	Uraian	2009	2010	2011
1	Jumlah perempuan yang menempati jabatan eselon II	21	20	24
2	Jumlah perempuan yang menempati jabatan eselon III	200	212	234
3	Jumlah perempuan yang menempati jabatan eselon IV	1.201	1.143	1.213
4	Pekerja perempuan di pemerintah	30.545	30.599	30.288
5	Jumlah pekerja perempuan	820.443	805.618	796.542
6	Persentase pekerja perempuan di lembaga pemerintah	3,72	3,79	3,80

Sumber : Data Pilah Gender dan Anak 2011, BPPM DIY, diolah

Dari tabel di atas terlihat bahwa persentase pekerja perempuan di lembaga pemerintah masih sangat kecil. Hal ini disebabkan karena kesempatan kerja di lembaga pemerintah tidak memberlakukan kuota sehingga perempuan harus mengikuti persaingan bebas dengan laki-laki.

2). Proporsi Partisipasi Perempuan di Lembaga Pemerintah

Tabel di bawah menunjukkan bahwa jumlah pejabat perempuan di lembaga pemerintah masih sangat rendah. Bahkan semakin tinggi tingkat Eselon, semakin sedikit perempuan yang menjadi pejabat. Hal ini menunjukkan masih sangat rendahnya partisipasi perempuan dalam pengambilan keputusan di lembaga pemerintah.

Tabel 2.52
Rasio Pejabat di Pemerintah Daerah Provinsi dan Kabupaten/Kota
Lembaga Pemerintah, 2011

No	Kab/Kota	Eselon I		Eselon II			Eselon III			Eselon IV		
		L	P	L	P	Rasio	L	P	Rasio	L	P	Rasio
1	Yogyakarta			19	5	0,26	91	42	0,46	365	303	0,83
2	Bantul			30	2	0,06	125	42	0,33	318	214	0,67
3	Kulon Progo			20	4	0,20	106	29	0,27	273	134	0,49
4	Gunungkidul			23	2	0,09	125	19	0,15	383	134	0,34
5	Sleman			21	5	0,23	87	49	0,56	337	215	0,63
6	Provinsi	1	-	32	6	0,18	140	53	0,37	330	213	0,64
Jumlah		1	-	145	24	0,16	674	234	0,34	2.006	1.213	0,60
Rasio		0		0,17			0,35			0,60		

Sumber : Data Pilah Gender dan Anak 2011, BPPM DIY, diolah

Dengan persamaan akses bagi laki-laki dan perempuan untuk bekerja di lembaga pemerintah, ternyata persentase pekerja perempuan di lembaga pemerintah masih rendah, baru mencapai 4,98% dibanding total pekerja perempuan.

Tabel 2.53
Persentase PNS Pusat dan Daerah menurut Kabupaten/Kota, 2011

NO	Kabupaten/kota	Jumlah pekerja perempuan di lembaga pemerintah	Jumlah pekerja perempuan	Persentase pekerja perempuan di lembaga pemerintah
1	Kota Yogyakarta	7.855	90.832	
2	Bantul	7.258	205.746	
3	Kulon Progo	4.952	91.082	
4	Gunungkidul	5.463	164.006	
5	Sleman	10.654	244.876	
6	Provinsi	3.553		
	Total	39.735	796.542	4,98%

Sumber : BPS, Sakernas Agustus 2010 dan DIY Dalam Angka 2011

3). Partisipasi Perempuan di Lembaga Swasta

Pada tahun 2011, pekerja perempuan di lembaga swasta di DIY mengalami peningkatan sebesar 0,64% terhadap tahun 2010.

Tabel 2.54
Partisipasi Perempuan di Lembaga Swasta di DIY, 2010

NO	Uraian	2010	2011
1	Jumlah perempuan yang bekerja di lembaga swasta	760.241	756.807
2	Jumlah pekerja perempuan	805.618	796.542
3	Persentase pekerja perempuan di lembaga swasta	94,36	95,01

Sumber : BPS, Sakernas Agustus 2010, diolah

4). Proporsi Pekerja Swasta Perempuan Terhadap Pekerja Swasta Laki-laki

Rasio pekerja swasta perempuan terhadap pekerja swasta laki-laki menunjukkan angka yang tinggi. Hal tersebut berarti bahwa di lembaga swasta, partisipasi perempuan hampir setara dengan partisipasi laki-laki.

Tabel 2.55
Rasio Pekerja perempuan di Pemerintahan dan Swasta terhadap
Pekerja Laki-laki di Pemerintahan dan Swasta di DIY, 2011

NO	Uraian	2011		
		L	P	Rasio
1	Jumlah pekerja yang bekerja di lembaga Pemerintahan	47.646	39.735	0,83
2	Jumlah pekerja yang bekerja di lembaga swasta	954.407	756.807	0,79

Sumber : BPS, Sakernas Agustus 2010 dan Data Pilah Gender dan Anak 2011, BPPM DIY, diolah

5). Rasio Kekerasan Terhadap Perempuan dan Anak

Kekerasan yang terjadi secara fisik, seksual, psikologis, dan/atau penelantaran rumah tangga terhadap perempuan dan anak masih menjadi fenomena gunung es di DIY, di mana kasus yang dilaporkan kepada lembaga terkait belum mencakup semua kasus yang terjadi. Masyarakat masih menganggap kekerasan terhadap perempuan dan anak adalah aib yang harus ditutupi dan tidak boleh diceritakan kepada pihak luar. Faktor ketergantungan ekonomi perempuan terhadap laki-laki juga turut menjadi alasan korban kekerasan enggan untuk melaporkan kasusnya. Berikut data kasus kekerasan terhadap perempuan dan anak yang telah dilaporkan di DIY :

Tabel 2.56
Rasio Kekerasan Terhadap Perempuan dan Anak di DIY, 2009-2011

NO	Uraian	2009	2010	2011
1	Jumlah Kekerasan Terhadap Perempuan	883	929	647
2	Jumlah Kekerasan Terhadap Anak	462	360	343
3	Jumlah Kepala Rumah Tangga	1.030.696	1.037.980	1.041.925
4	Rasio Kekerasan Terhadap Perempuan	0,08	0,09	0,06
5	Rasio Kekerasan Terhadap Anak	0,04	0,03	0,03

Sumber : Data Pilah Gender dan Anak 2011- 2012, BPPM DIY, diolah

6). Rasio Pekerja Anak

Pekerja anak adalah anak yang melakukan semua jenis pekerjaan yang membahayakan kesehatan dan menghambat proses belajar serta tumbuh kembang. Data pekerja anak di DIY menurut Kementerian Tenaga Kerja RI tahun 2011 sebanyak 3.089 anak dengan rasio pekerja anak di DIY sebesar 0,17. Beberapa penyebab terjadinya pekerja anak antara lain kemiskinan, tidak sekolah (kesulitan dalam akses dan sumberdaya),

perekonomian sektor informal, dan pekerja anak relatif lebih murah dibanding pekerja orang dewasa.

Tabel 2.57
Jumlah dan Rasio Pekerja Anak di DIY menurut Kabupaten/Kota, 2011

NO	KABUPATEN	JUMLAH PEKERJA ANAK	JUMLAH PEKERJA DI ATAS 15 TAHUN	RASIO
1	Yogyakarta	n/a	202.393	
2	Bantul	417	472.076	0,09
3	Kulonprogo	375	203.425	0,18
4	Gunungkidul	1.871	358.807	0,52
5	Sleman	426	561.894	0,08
	JUMLAH	3.089	1.798.595	0,17

Sumber : Kementrian Tenaga Kerja dan Transmigrasi, Pusdatinaker, diolah

7). Partisipasi Angkatan Kerja Perempuan

Menggambarkan jumlah penduduk perempuan yang secara aktif melakukan kegiatan ekonomi terhadap total penduduk perempuan usia kerja. PAK perempuan dihitung dengan membandingkan antara jumlah angkatan kerja perempuan dengan penduduk perempuan usia kerja. Semakin besar PAK perempuan, maka semakin banyak penduduk perempuan yang secara aktif melakukan kegiatan ekonomi.

Tabel 2.58
Partisipasi Angkatan Kerja Perempuan di DIY, 2011-2012

Uraian	Feb-11	Feb-12
Angkatan Kerja Perempuan	896.154	855.162
Perempuan Usia Kerja	1.387.745	1.398.822
Persentase	64,58	61,13

Sumber : Pusdatinaker, diolah

8). Penyelesaian Pengaduan Perlindungan Perempuan dan Anak dari Tindakan Kekerasan

Menunjukkan upaya pemerintah menangani pengaduan tindak kekerasan terhadap perempuan dan anak terhadap kasus yang diadukan ke unit-unit pelayanan tindak kekerasan. Tabel berikut menunjukkan persentase jumlah pengaduan yang ditangani di unit-unit pelayanan pengaduan di DIY tahun 2010 – 2011:

Tabel 2.59
Persentase Pengaduan Tindak Kekerasan Terhadap Perempuan dan Anak yang Ditangani oleh Unit-unit Pengaduan di DIY, 2010-2011

Uraian	2010	2011
Jumlah unit pelayanan pengaduan	25	27
Jumlah pengaduan yang tertangani	1305	999
Jumlah pengaduan	1305	999
Persentase (%)	100	100

Sumber : BPPM DIY

Tabel 2.60
Persentase Pengaduan Tindak Kekerasan Terhadap Perempuan yang Diselesaikan oleh Unit-unit Pengaduan di DIY, 2010-2011

Uraian	2010	2011
Jumlah unit pelayanan pengaduan	25	27
Jumlah pengaduan yang terselesaikan	873	596
Jumlah pengaduan	929	647
Persentase (%)	94	92

Sumber : BPPM DIY

Berdasarkan tabel di atas bahwa Pengaduan Tindak Kekerasan Terhadap Perempuan mengalami penurunan sekitar 2%. Namun demikian perlu diambil penanganan lebih lanjut karena amanah dari UU PKDRT (Penghapusan Kekerasan Dalam Rumah Tangga) bahwa tindak kekerasan terhadap perempuan harus dihapuskan.

Tabel 2.61
Persentase Pengaduan Tindak Kekerasan Terhadap Anak yang Diselesaikan oleh Unit-unit Pengaduan di DIY, 2010-2011

Uraian	2010	2011
Jumlah unit pelayanan pengaduan	25	27
Jumlah pengaduan yang terselesaikan	329	310
Jumlah pengaduan	360	343
Persentase (%)	91	90

Sumber : BPPM DIY

Berdasarkan tabel diatas bahwa Pengaduan Tindak Kekerasan Terhadap Anak mengalami penurunan sekitar 1 %. Namun demikian perlu diambil penanganan lebih lanjut karena amanah dari UU Perlindungan Anak bahwa anak merupakan generasi penerus yang harus mendapatkan hak-hak dasar anak.

9). Pernikahan di Bawah Umur

Menurut Undang-undang Perkawinan Nomor 1 Tahun 1974, usia minimum perkawinan adalah 16 tahun bagi perempuan, dan 19 tahun untuk laki-laki. Namun fenomena yang terjadi beberapa tahun ini adalah banyakknya permohonan nikah dari masyarakat dengan usia perempuan kurang dari 16 tahun dan laki-laki kurang dari 19 tahun. Oleh sebab itu, Kantor Kementerian Agama melalui Kantor Urusan agama (KUA) harus mengeluarkan surat dispensasi nikah.

Bila dilihat lebih jauh pada faktor penyebabnya, diketahui bahwa adanya budaya menikah muda, *married by accident*, atau karena faktor ekonomi. Bila fenomena ini terus terjadi tanpa ada campur tangan kebijakan pemerintah, dapat dibayangkan akibat yang akan terjadi. Mulai dari ledakan penduduk, penurunan kualitas sumber daya manusia, meningkatnya kriminalitas sampai timbulnya masalah ketahanan pangan.

Tabel 2.62
Jumlah Pernikahan di Bawah Umur di DIY

Kabupaten/ Kota	2009		2010		2011	
	<16 tahun	< 19 tahun	<16 tahun	< 19 tahun	<16 tahun	< 19 tahun
	Perempuan	Laki-Laki	Perempuan	Laki-Laki	Perempuan	Laki-Laki
Yogyakarta	15	18	24	27	14	32
Bantul	31	56	93	52	42	105
Kulon Progo	21	33	19	44	30	26
Gunungkidul	19	19	42	36	59	68
Sleman	189	17	22	28	25	46
DIY	275	143	200	187	170	277

Sumber : Kantor Kementerian Agama Kab/Kota

2.3.1.12 Urusan Keluarga Berencana dan Keluarga Sejahtera

Permasalahan yang masih dihadapi dalam pelaksanaan Urusan Keluarga Berencana dan Keluarga Sejahtera antara lain adalah sulitnya regenerasi kader dan keterbatasan petugas penyuluh Keluarga Berencana serta berbagai masalah terkait kesehatan reproduksi. Program Keluarga Berencana dikatakan berhasil apabila angka kepesertaan KB Mandiri tinggi, kepesertaan KB Pria tinggi, dan *unmet need* (kebutuhan keluarga berencana yang belum terpenuhi) yang rendah. Berdasarkan survei yang dilaksanakan oleh BKKBN Tahun 2011, peserta KB terbanyak di DIY berada pada kisaran umur 35–39 tahun, kepesertaan KB Pria masih rendah, dan *unmet need* masih relatif tinggi.

Upaya peningkatan tahapan keluarga sejahtera dilaksanakan melalui berbagai kegiatan, antara lain melalui kegiatan Usaha Peningkatan Pendapatan Keluarga Sejahtera (UPPKS).

2.3.1.13 Urusan Sosial

Tingkat kesejahteraan sosial masyarakat merupakan salah satu indikator yang dapat digunakan untuk mengamati keberhasilan pembangunan di suatu wilayah. Beberapa masalah sosial akan mempengaruhi pelaksanaan keberhasilan program-program pembangunan dari suatu wilayah. Jumlah penduduk yang besar memberikan kecenderungan timbulnya masalah sosial, seperti anak terlantar, wanita rawan sosial, penyandang cacat hingga tuna susila. Terdapat juga permasalahan sosial yang berasal dari keluarga seperti keluarga yang berumah tak layak huni dan keluarga fakir miskin. Masyarakat dengan masalah-masalah sosial seperti ini seharusnya mendapat perhatian dari pemerintah untuk menjadi salah satu sasaran program pembangunan. Permasalahan sosial yang terjadi saat ini antara lain sebagai berikut :

1). Penyandang Masalah Kesejahteraan Sosial

Sasaran pelayanan urusan sosial adalah para PMKS yang merupakan seseorang, keluarga, atau kelompok masyarakat yang karena suatu hambatan, kesulitan, atau gangguan tidak dapat melaksanakan fungsi sosialnya dan karenanya tidak dapat menjalin hubungan yang serasi dan kreatif dengan lingkungannya sehingga tidak dapat memenuhi kebutuhan hidupnya (jasmani, rohani dan sosial) secara memadai dan wajar. Hambatan, kesulitan, dan gangguan tersebut dapat berupa kemiskinan, keterlantaran, kecacatan, ketunaan sosial, keterbelakangan, atau keterasingan dan kondisi atau perubahan lingkungan (secara mendadak) yang kurang mendukung atau menguntungkan. Berikut data PMKS di DIY Tahun 2010–2011.

Tabel 2.63
Jumlah Penyandang Masalah Kesejahteraan DIY, 2010–2011

No	PMKS	Satuan	2010	2011	2012
1	Anak balita terlantar	Orang	4.353	2.842	2.569
2	Anak terlantar	Orang	32.728	28.204	28.165
3	Anak jalanan	Orang	448	312	274
4	Anak Berhadapan dengan Hukum (ABH)	Orang	685	487	302
5	Penyandang Disabilitas	Orang	36.863	35.264	29.543
6	Tuna susila	Orang	224	174	166
7	Pengemis	Orang	297	208	199
8	Gelandangan	Orang	218	169	161
9	Lanjut usia terlantar	Orang	29.742	30.953	37.199
10	Korban bencana alam	Orang	249	726	3.749
11	Korban bencana sosial	Orang	26	70	16
12	Bekas Warga Binaan Lembaga Pemasyarakatan	Orang	4.556	3.322	1.658
13	Keluarga Bermasalah Sosial Psikologis (KBSP)	KK	3.433	3.476	3.356

No	PMKS	Satuan	2010	2011	2012
14	Perempuan Rawan Sosial Ekonomi (PRSE) orang	Orang	13.607	11.623	12.337
15	Keluarga Berumah Tak Layak Huni (RTLH)	KK	29.797	29.753	-
16	Keluarga fakir miskin	KK	124.805 *	124.805*	361.081**
17	Pekerja Migran Bermasalah Sosial	KK	1.326	1.143	760
18	Korban Penyalahgunaan NAPZA		2.068	1.718	1.627
19	Orang Dengan HIV/AIDS		930	1.094	1.096
20	Korban Tindak Kekerasan orang (KTK)	Orang	6.337	5.169	4.325
21	Keluarga Rentan	KK	76.823	76.823	-
23	Anak dengan Kedisabilitasan	Orang			3.910
24	Anak Korban Tindak Kekerasan / Diperlakukan Salah	Orang			919
25	Anak yang Memerlukan Perlindungan Khusus (AMPK)	Orang			275
26	Pemulung	Orang			116
27	Kelompok Minoritas	Orang			733

Sumber : Dinas Sosial DIY
*Ket: *) PPLS 2008 **) PPLS 2011*

Tabel 2.64
Rasio PSKS terhadap PMKS di DIY, 2012

PSKS	PMKS	RASIO
6.051	1.578.753	0,004

Sumber : Dinas Sosial DIY 2012

Tabel 2.65
Persentase Penanganan PMKS Tahun 2012

No	Jenis PMKS	PMKS Tertangani	Jumlah PMKS per Jenis	Persentase
1	Anak balita terlantar	91	2.569	3,54
2	Anak terlantar	377	28.165	1,34
3	Anak jalanan	92	274	33,58
4	Anak Berhadapan dengan Hukum (ABH)	26	302	8,61
5	Penyandang Disabilitas	1140	29.543	3,86
6	Tuna susila	80	166	48,19
7	Pengemis	60	199	30,15
8	Gelandangan	126	161	78,26
9	Lanjut usia terlantar	1.019	37.199	2,74

No	Jenis PMKS	PMKS Tertangani	Jumlah PMKS per Jenis	Persentase
10	Korban bencana alam	294	3.749	7,84
11	Korban bencana sosial	55	64	85,94
12	Bekas Warga Binaan Lembaga Pemasyarakatan	35	1.658	2,11
13	Keluarga Bermasalah Sosial Psikologis (KBSP)	160	3.356	4,77
14	Perempuan Rawan Sosial Ekonomi (PRSE) orang	400	12.337	3,24
15	Keluarga fakir miskin	20.400	361.081	5,65
16	Pekerja Migran Bermasalah Sosial	50	760	6,58
17	Korban Penyalahgunaan NAPZA	70	1.627	4,30
18	Orang Dengan HIV/AIDS	39	1.096	3,56
19	Korban Tindak Kekerasan orang (KTK)	170	4.325	3,93
20	Anak dengan Kedisabilitasan	270	3.910	6,91
21	Anak Korban Tindak Kekerasan / Diperlakukan Salah	39	919	4,24
22	Anak yang Memerlukan Perlindungan Khusus (AMPK)	-	275	0,00
23	Pemulung	-	116	0,00
24	Kelompok Minoritas	-	733	0,00
25	Korban Trafficing	-	-	0,00

Sumber : Dinas Sosial DIY, 2012

Penanganan per jenis PMKS yang tertangani pada tahun 2012 dapat dilihat dari tabel di atas. Penanganan terbanyak adalah penanganan korban bencana sosial sebesar 85,94%, sedangkan terkecil adalah penanganan anak terlantar sebesar 1,34%. Hal ini dikarenakan populasinya besar sehingga tidak sebanding dengan kemampuan keuangan daerah untuk menanganinya, terlebih lagi karena terbatasnya jumlah lembaga di luar pemerintah yang ikut menangani.

Beberapa permasalahan PMKS yang menjadi perhatian antara lain masih tingginya jumlah anak jalanan dan tingginya kasus penyalahgunaan NAPZA di DIY. Keberadaan anak jalanan sedikit banyak akan berkontribusi negatif terhadap citra DIY sebagai daerah tujuan wisata. Terkait hal itu, Pemerintah Daerah DIY telah menyusun Perda Nomor 6 Tahun 2011 tentang Perlindungan Anak yang Hidup di Jalan. Di dalam Pasal 3 disebutkan bahwa perlindungan anak yang hidup di jalan bertujuan untuk : (1) mengentaskan anak dari kehidupan di jalan, (2) menjamin pemenuhan hak-hak anak agar dapat hidup, tumbuh, berkembang, dan berpartisipasi secara optimal sesuai dengan harkat dan martabat kemanusiaan, dan (3) memberikan perlindungan dari diskriminasi, eksploitasi dan kekerasan, demi terwujudnya anak yang berkualitas, berakhlak mulia, dan sejahtera.

Sedangkan terkait penyalahgunaan NAPZA, jumlah kasus pada tahun 2012 sebanyak 1.627 kasus. Yogyakarta sebagai miniatur Indonesia dikenal sebagai kota budaya, wisata dan kota pelajar, berdampak menimbulkan kerawanan terhadap penyalahgunaan / peredaran gelap narkoba dikarenakan banyaknya pendatang dari luar DIY untuk menuntut ilmu dan berwisata ke DIY.

2). Potensi Sumber Kesejahteraan Sosial (PSKS)

Potensi dan Sumber Kesejahteraan Sosial (PSKS) adalah potensi dan kemampuan yang ada dalam masyarakat baik manusiawi, sosial maupun alami, yang dapat digali dan didayagunakan untuk menangani dan mencegah timbul dan berkembangnya permasalahan kesejahteraan sosial dan untuk meningkatkan kesejahteraan masyarakat.

Tabel 2.66
Data PSKS di DIY, 2012

No	Jenis PSKS	Jumlah
1	Pekerja Sosial Masyarakat (PSM)	4.494
2	Organisasi Sosial (Orsos)	351
3	Wahana Kesejahteraan Sosial Berbasis Masyarakat (WKSBM)	71
4	Karang Taruna	493
5	Tagana	450
6	Lembaga Konsultasi Kesejahteraan Keluarga (LK3)	12
7	Tenaga Kesejahteraan Sosial Kecamatan (TKSK)	78
8	Dunia Usaha	54
9	Pekerja Sosial	41
10	Penyuluh Sosial	7
	Total	6.051

Sumber : Dinas Sosial DIY 2012

2.3.1.14 Urusan Ketenagakerjaan

Kondisi ketenagakerjaan DIY selama lima tahun terakhir (2008-2012) cenderung berfluktuasi. Pada tahun 2012 jumlah angkatan kerja DIY tercatat sebanyak 1.944.858 orang naik dari tahun 2011 yang sebanyak 1.872.912 orang. Sementara itu, selama periode 2008-2012 jumlah pengangguran di DIY tertinggi terjadi pada tahun 2009 yang mencapai 121.046 orang kemudian mengalami penurunan pada tahun 2010 menjadi 107.148 orang dan tahun 2011 menjadi 74.317 akan tetapi meningkat lagi pada tahun 2012 menjadi 77.150 orang.

Tabel 2.67
Penduduk Berumur 15 Tahun Keatas menurut Kegiatan di DIY, 2008-2012 (Agustus)

Kegiatan	2008	2009	2010	2011	2012
Penduduk Usia 15+ (orang)	2.836.178	2.871.719	2.698.134	2.723.629	2.745.072
a. Angkatan Kerja (orang)	1.999.734	2.016.694	1.882.296	1.872.912	1.944.858
Bekerja (orang)	1.892.205	1.895.648	1.775.148	1.798.595	1.867.708
Pengangguran (orang)	107.529	121.046	107.148	74.317	77.150
b. Bukan Angkatan Kerja (orang)	836.444	855.025	815.838	850.717	800.214

Sumber: BPS Provinsi DIY, 2009-2012

Jumlah penduduk yang bekerja di DIY yang bekerja dari tahun 2009 sampai 2011 menurut data BPS cenderung fluktuatif. Pada tahun 2011 penduduk DIY yang bekerja sebanyak 1.798.595 orang yang didominasi oleh penduduk di usia produktif usia 30 sampai dengan 49 tahun. Selain penduduk usia produktif, jumlah penduduk DIY umur 65 tahun keatas yang bekerja juga tergolong tinggi sebanyak 132.737 orang di tahun 2011. Berikut adalah tabel penduduk yang bekerja di DIY menurut golongan umur dan jenis kelamin:

Tabel 2.68
Penduduk yang Bekerja di DIY menurut Golongan Umur dan Jenis Kelamin, 200-2011

Golongan Umur	Agust-09			Agust-10			Agust-11		
	Jenis Kelamin		Jumlah	Jenis Kelamin		Jumlah	Jenis Kelamin		Jumlah
	Laki-laki	Perempuan		Laki-laki	Perempuan		Laki-laki	Perempuan	
15-19	28.554	26.160	54.714	34.207	28.030	62.237	30.112	34.660	64.772
20-24	71.056	60.205	131.261	61.558	57.463	119.021	89.873	69.702	159.575
25-29	147.717	90.320	238.037	103.914	75.154	179.068	115.164	79.184	194.348
30-34	179.812	115.244	295.056	116.756	81.845	198.601	121.945	95.593	217.538
35-39	112.358	95.384	207.742	115.545	96.207	211.752	117.941	99.917	217.858
40-44	128.159	103.097	231.256	124.848	102.534	227.382	128.991	116.941	245.932
45-49	105.443	93.599	199.042	108.201	95.875	204.076	106.721	90.777	197.498
50-54	97.840	75.433	173.273	94.843	79.654	174.497	99.992	73.230	173.222
55-59	67.199	50.233	117.432	68.825	64.029	132.854	72.491	42.268	114.759
60-64	46.666	44.182	90.848	47.488	44.730	92.218	48.251	32.105	80.356
≥ 65	90.401	66.586	156.987	93.345	80.097	173.442	70.572	62.165	132.737
Jumlah	**1.075.205**	**820.443**	**1.895.648**	**969.530**	**805.618**	**1.775.148**	**1.002.053**	**796.542**	**1.798.595**

Sumber : BPS, Survey Angkatan Kerja Nasional, diolah Pusdatinaker

Tingkat Partisipasi Angkatan Kerja (TPAK) yang merupakan perbandingan antara penduduk tergolong angkatan kerja dengan penduduk usia kerja. TPAK DIY pada Agustus 2012 sekitar 70,85%, meningkat sekitar 2,08 poin bila dibandingkan keadaan Agustus 2011 (68,77%) atau naik sekitar 0,38 poin dibanding Februari 2012 (70,47%).

Pola perkembangan TPAK pada periode 2010-2012 juga menunjukkan pola yang menarik. TPAK tidak banyak berubah tetapi terdapat kecenderungan pada bulan Agustus TPAK lebih rendah bila dibandingkan kondisi bulan Februari, kecuali Agustus 2012 yang tampak tidak banyak berubah dibanding Februari 2012. Sementara bila TPAK dibedakan menurut jenis kelamin terdapat kecenderungan TPAK laki-laki lebih tinggi daripada TPAK perempuan. TPAK laki-laki pada Agustus 2012 mencapai sekitar 80,34%, sementara TPAK perempuan sebesar 61,78%.

Jika dilihat menurut kabupaten/kota, TPAK di Kabupaten Gunungkidul dan Kulonprogo mengalami peningkatan yang berarti. Hal ini karena di dua kabupaten tersebut tenaga kerja sebagian besar bekerja pada sektor pertanian. Penyerapan tenaga kerja di sektor tersebut sangat tergantung pada musim dan pola garapan, sehingga TPAK sangat berfluktuasi. Pada saat musim tanam atau panen memerlukan tenaga kerja yang lebih banyak dibandingkan pada masa garapan yang lain. Sementara di kabupaten lain tidak banyak berubah, meskipun di Kabupaten Sleman dan Kota Yogyakarta terdapat kecenderungan penurunan nilai TPAK.

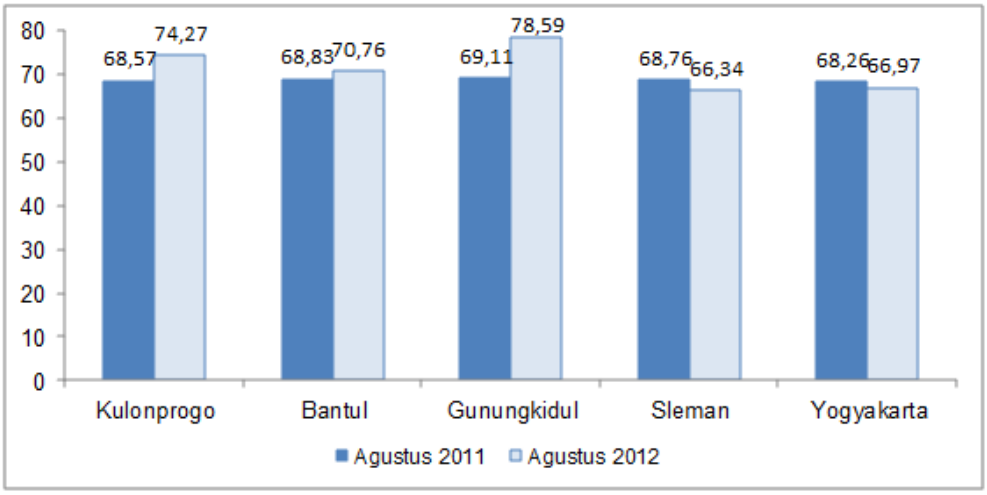

Sumber :BRS November 2012, BPS Provinsi DIY

Gambar 2.22

TPAK menurut Kabupaten/Kota di DIY, 2011-2012 (Agustus)

Jumlah angkatan kerja di DIY selama 2008-2011 cenderung dinamis. Jumlah angkatan kerja pada tahun 2011 sebanyak 1.872.912 orang, sementara itu data pada tahun 2010 sebanyak 1.882.296 orang, tahun 2009 sebanyak 2.016.694 orang dan pada tahun 2008 sebanyak 1.999.734 orang. Untuk tahun 2012 diprediksi jumlah angkatan kerja sebanyak 1.894.924 orang. Dengan demikian terjadi penurunan jumlah angkatan kerja pada tahun 2011 dari tahun 2008, 2009 dan 2010. Selanjutnya, jumlah pengangguran terbuka di DIY selama kurun waktu 2008-2011 juga menunjukkan angka dinamis dimana tahun 2008 sebesar 107.529 orang, naik pada tahun 2009 menjadi 121.046 orang, tahun 2010 mengalami penurunan menjadi 107.148 orang dan tahun 2011 turun menjadi

74.317, sedangkan proyeksi jumlah pengangguran terbuka untuk tahun 2012 turun menjadi 72.564.

Tingkat Partisipasi Angkatan Kerja (TPAK) di DIY selama kurun waktu 2008-2011 menunjukkan angka yang dinamis. Data pada tahun 2008 menunjukkan TPAK sebesar 70,41% yang kemudian mengalami peningkatan pada tahun 2009 menjadi 70,23%, angka ini menurun kembali di tahun 2010 menjadi 69,76%, pada tahun 2011 turun lagi menjadi 68,77% dan pada tahun 2012 TPAK diproyeksi mengalami kenaikan menjadi 68,88%.

Tingkat Pengangguran Terbuka (TPT) yang merupakan perbandingan antara jumlah penganggur dengan jumlah angkatan kerja dapat digunakan untuk melihat perkembangan angka pengangguran. Fluktuasi TPT di DIY dari tahun 2009 sampai dengan 2012 berada dalam kisaran 4-6%, meskipun ada kecenderungan mengalami penurunan. Pada Agustus 2009 TPT sekitar 6,00%, pada Agustus 2010 sebesar 5,69%, dan pada Agustus 2011 dan 2012 sebesar 3,97%. Angka ini relatif lebih rendah bila dibandingkan dengan TPT nasional yang berkisar 6-8%.

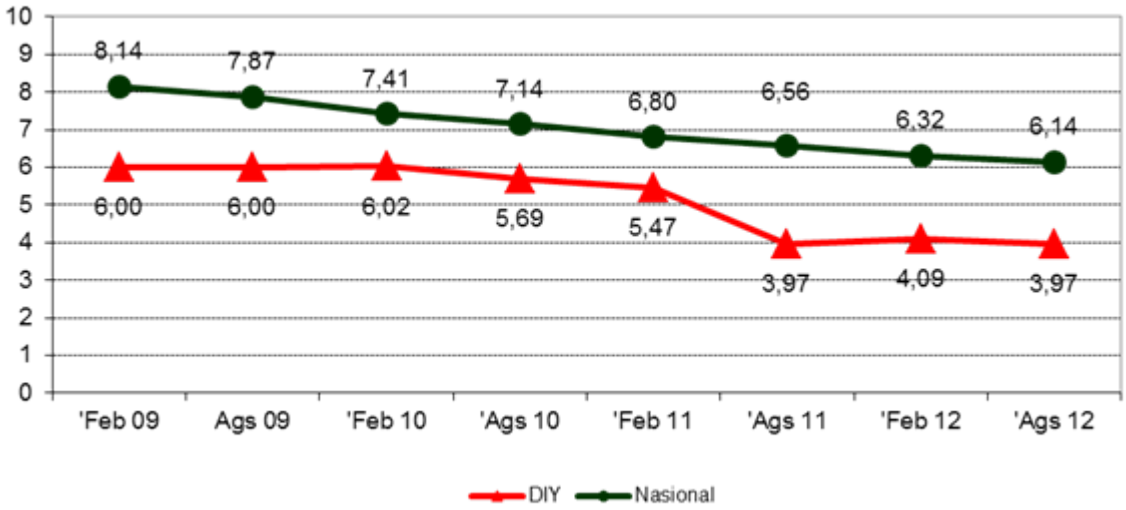

Sumber : BRS November 2012, BPS Provinsi DIY

Gambar 2.23

Tingkat Pengangguran Terbuka di DIY dan Nasional (%), 2009–2012

Pada Agustus 2012 TPT di daerah perkotaan DIY sekitar 4,53%, sementara di perdesaan hanya 2,99%. TPT di perkotaan selalu lebih tinggi dibanding di perdesaan di DIY. Tingginya TPT di perkotaan dipengaruhi oleh beragamnya lapangan pekerjaan di perkotaan yang biasanya sebagai pusat perekonomian, sementara di perdesaan umumnya didominasi pertanian dengan daya tampung yang terbatas. Angkatan kerja baru yang mencari pekerjaan pindah atau mondok di perkotaan, sehingga pengangguran menjadi lebih nampak di daerah perkotaan. Sementara itu, penduduk daerah perdesaan biasanya tidak terlalu selektif dalam memilih pekerjaan, sehingga mereka akan melakukan kegiatan apa saja walaupun hanya sebagai pekerja keluarga. Penganggur yang tersisa di daerah perdesaan sebagian di antaranya memang mencari pekerjaan di pedesaan juga, dan sebagian lagi tetap

tinggal di desanya sambil mencari pekerjaan dengan cara melaju (*nglajo/commute/ulang-alik/* pulang-pergi) ke perkotaan.

TPT di kabupaten/kota mengalami variasi perkembangan pada periode Agustus 2011 sampai dengan Agustus 2012. Pola TPT antar kabupaten/kota juga terdapat perubahan, dimana nilai TPT di Kabupaten Sleman menjadi yang paling tinggi dibandingkan kabupaten/kota lain di DIY. Pada Agustus 2012 TPT tertinggi terjadi di Kabupaten Sleman (5,42%), disusul Kota Yogyakarta (5,03%) dan Kabupaten Kulonprogo (3,91%). TPT rendah terjadi di Kabupaten Gunung Kidul (1,92%) dan Kabupaten Bantul (3,60%).

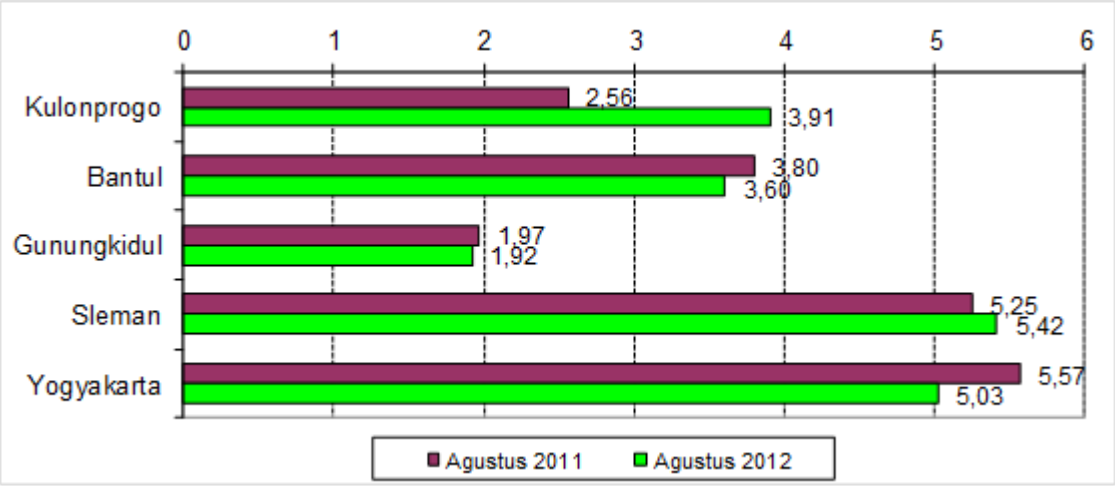

Sumber :BRS November 2012, BPS Provinsi DIY

Gambar 2.24

Tingkat Pengangguran Terbuka menurut Kabupaten/Kota di DIY(%), 2011-2012

2.3.1.15 Urusan Koperasi dan Usaha Kecil Menengah

Perkembangan jumlah koperasi dan UKM di DIY dari tahun 2008 hingga tahun 2011 mengalami peningkatan. Tercatat pada tahun 2011, jumlah koperasi aktif sebanyak 1.981 koperasi, mengalami kenaikan sebanyak 55 koperasi atau 2,86% dibanding tahun 2010 yaitu sebanyak 1.926 koperasi. Demikian halnya untuk UMKM pada tahun 2011 juga mengalami kenaikan sebesar 19.743 UMKM atau sebesar 10,83% dibanding dengan tahun 2010.

2.3.1.16 Urusan Penanaman Modal

Dalam rangka mengoptimalkan potensi perekonomian daerah, maka DIY masih memerlukan penanaman modal baik Penanaman Modal Dalam Negeri (PMDN) dan Penanaman Modal Asing (PMA). Perkembangan penanaman modal di DIY dalam kurun waktu tahun 2008 sampai dengan Juni 2012 adalah sebagai berikut:

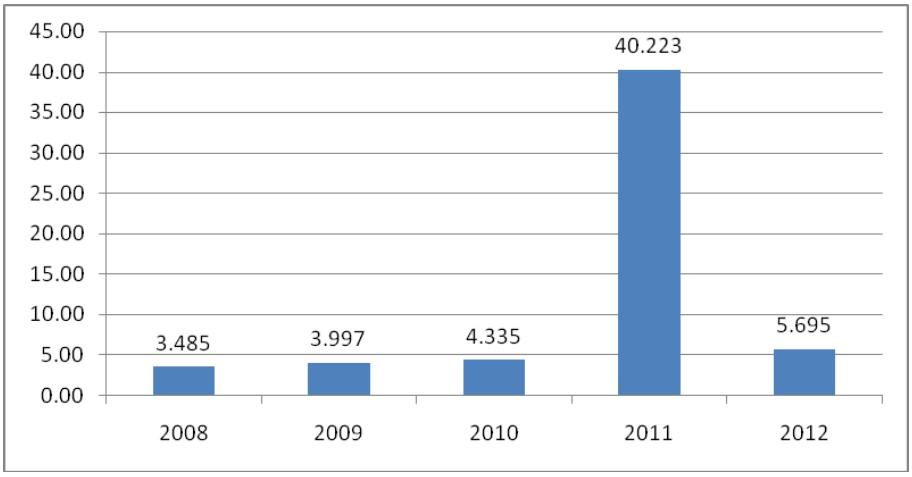

Sumber: BKPM DIY
Ket: 2012: posisi Juni

Gambar 2.25
Pertumbuhan Investasi PMDN/PMA DIY (%), 2008-2012

Tahun 2012 menunjukkan bahwa pertumbuhan investasi PMA/PMDN di DIY sebesar 5,69% dengan nilai pertumbuhan Rp.365.835.414.226,- yang terdiri dari kenaikan investasi PMDN sebesar 13,68% (senilai Rp.316.461.439.226,-) dan pertumbuhan investasi PMA sebesar 1,20% (senilai Rp.49.373.975.000,-). Rincian perusahaan yang merealisasikan investasinya (aktif) di DIY sejumlah 233 perusahaan (terdiri dari 113 PMA dan 120 PMDN) dari total 334 perusahaan yang tercatat, dengan serapan tenaga kerja sebanyak 38.904 TKI serta 138 TKA. Nilai realisasi dan pertumbuhan investasi PMA/PMDN di DIY selama kurun waktu tahun 2008 sampai dengan semester I / 2012, disajikan dalam tabel berikut:

Tabel 2.69
Realisasi dan Pertumbuhan Investasi PMA/PMDN DIY, 2008-2012

Tahun	Investasi PMDN (Rp)	Investasi PMA (Rp)	PMA+PMDN (Rp)	Pertumbuhan (Rp)	Pertumbuhan (%)
2008	1.806.426.455.845	2.415.461.744.857	4.221.888.200.702	142.187.960.933	3,49
2009	1.882.514.536.845	2.508.131.163.857	4.390.645.700.702	168.757.500.000	3,99
2010	1.884.923.869.797	2.696.046.957.447	4.580.972.827.244	190.327.126.542	4,33
2011	2.313.141.695.784	4.110.436.324.224	6.423.578.020.008	1.842.605.192.764	40,22
2012*	2.629.603.135.010	4.159.810.299.224	6.789.413.434.234	365.835.414.226	5,69

Sumber: BKPM DIY
*Catatan: *) Posisi s/d Juli 2012*

Perkembangan investasi di DIY menunjukkan pertumbuhan yang signifikan pada 5 tahun terakhir, sebagaimana tersaji dalam tabel diatas. Peningkatan yang paling besar terjadi pada tahun 2011, karena realisasi perusahaan baru, perluasan perusahaan yang telah merealisasikan investasinya pada tahun-tahun sebelumnya, renovasi/peremajaan/ restruksturisasi perusahaan yang tentunya juga berimplikasi pada penambahan investasi. Pemulihan kondisi ekonomi di DIY pasca erupsi Gunung Merapi yang cepat juga memberikan dampak positif bagi peningkatan investasi. Sektor-sektor yang memberikan sumbangan pertumbuhan investasi meliputi sektor

sekunder dan tersier yang berkembang cukup signifikan antara lain berupa jasa perhotelan, restoran, industri pengolahan, perdagangan, dan pengangkutan. Sampai dengan semester I tahun 2012 pertumbuhan investasi perusahaan PMDN menunjukkan perkembangan yang cukup signifikan yakni pada bidang perhotelan dan industri konveksi. Sedangkan pada perusahaan PMA, sebagaimana tahun sebelumnya jasa perhotelan, restoran, industri pengolahan, perdagangan, dan pengangkutan masih memberikan nilai pertumbuhan yang signifikan.

2.3.1.17 Urusan Kebudayaan

Visi DIY sesuai dengan RPJPD 2005-2025 (Perda No. 2 Tahun 2009) adalah "Daerah Istimewa Yogyakarta pada Tahun 2025 sebagai Pusat Pendidikan, Budaya, dan Daerah Tujuan Wisata Terkemuka di Asia Tenggara dalam lingkungan Masyarakat yang Maju, Mandiri, dan Sejahtera".

Upaya yang ditempuh oleh Pemerintah DIY sebagai pusat Budaya terkemuka di Asia Tenggara adalah mewujudkan:

1) Museum-museum berstandar internasional;
2) Kelompok kesenian yang maju, mandiri, mempunyai jaringan internasional;
3) Cagar budaya yang lestari dan berdaya guna;
4) Peristiwa budaya bertaraf internasional;
5) Desa budaya yang maju dan mandiri serta mampu menjadi benteng ketahanan budaya;
6) Dokumen dan karya seni klasik serta tradisi yang lestari, mampu memberikan arah kehidupan masyarakat karena kandungan nilai-nilai budi pekerti luhur yang ada di dalamnya;
7) Ruang seni budaya yang representatif dimana masyarakat bisa mengapresiasi seni budaya serta penghormatan dan pemanfaatan sejarah lokal DIY oleh seluruh masyarakat dalam pembangunan yang bersifat fisik ataupun non fisik.

Lima pilar utama dalam urusan kebudayaan menyangkut pembentukan karakter bangsa (jatidiri bangsa); Peningkatan apresiasi masyarakat terhadap karya seni, budaya daerah, kesejarahan, permuseuman; Pengelolaan cagar budaya yang optimal; Regenerasi SDM kebudayaan; dan Penataan lingkungan yang ramah budaya, sadar budaya dan kondusif untuk kreatif dan inovasi.

Pembangunan kebudayaan di DIY tidak hanya bertujuan untuk melestarikan dan mengembangkan kebudayaan untuk mencapai standar tertentu namun, juga untuk memanfaatkan budaya yang merupakan salah satu kekayaan DIY dalam bidang ekonomi. Kekayaan budaya DIY merupakan potensi ekonomi kreatif yang apabila dikelola dengan baik dapat menciptakan lapangan kerja, pertumbuhan ekonomi serta mengentaskan kemiskinan. Gelombang ekonomi keempat (*fourth wave economic*) yang kini tengah memasuki peradaban dunia di mana kesejahteraan manusia tidak lagi ditopang oleh sektor pertanian ataupun manufaktur, tetapi lebih ditopang dari karya kreativitas, keahlian, dan bakat individu

yang berakar dari karya budaya. Keunggulan kompetitif Yogyakarta dalam bidang kebudayaan menjadi komponen unggulan bagi pembangunan ekonomi DIY.

Selain mempunyai potensi "ekonomi", kebudayaan juga mempunyai daya tangkal terhadap budaya asing yang diakses oleh masyarakat DIY, kemajuan teknologi yang berakibat berkembangnya teknologi informasi seperti yang pernah disampaikan Alvin Tofler dalam *the third wave*-nya membuat dunia yang *borderless* sehingga masyarakat mempunyai kemudahan dalam mengakses berbagai informasi melalui berbagai sarana dari berbagai budaya. Membuat masyarakat langsung berhadapan dengan informasi tersebut sehingga hal ini akan mempengaruhi ketahanan budaya masyarakat di DIY. Informasi yang mengalir deras kepada masyarakat memiliki *content* positif dan negatif, hal tersebut tidak perlu dikhawatirkan sejauh masyarakat mampu memilih sisi positif dari budaya-budaya baru yang mereka terima serta tetap mempertahankan budaya yang ada.

Pembangunan kebudayaan di DIY yang dilakukan bersama *stake holder* terkait dalam kurun waktu 2008-2012 melakukan upaya menyusun program/kegiatan dalam memperkuat ketahanan budaya dan mempertahankan budaya lokal yang ada serta memanfaatkan kebudayaan untuk meningkatkan kesejahteraan masyarakat mulai dari pembinaan sampai pada aktivitas pendukungnya. Aktivitas ini diwujudkan antara lain dalam bentuk program kegiatan yang meliputi pelestarian, pengembangan dan pemanfaatan. Program tersebut antara lain : Program pengembangan nilai budaya; Program pengelolaan kekayaan budaya; Program pengelolaan keragaman budaya; Program Pengembangan kerjasama pengelolaan kekayaan budaya; Program Peningkatan Sarana dan Prasarana Kebudayaan.

2.3.1.18 Urusan Kepemudaan dan Keolahragaan

Pelaksanaan urusan kepemudaan dan keolahragaan didukung melalui beberapa program yaitu peningkatan peran serta kepemudaan, peningkatan upaya penumbuhan kewirausahaan dan kecakapan hidup pemuda, pembinaan dan pemasyarakatan olahraga dan peningkatan sarana dan prasarana olahraga.

Pembinaan terhadap generasi muda dilakukan dengan melakukan fasililtasi untuk memenuhi kebutuhan dalam pengembangan jiwa kewirausahan dan kemandirian bagi pemuda dengan harapan pemuda tidak hanya mengandalkan pekerjaan formal sebagai pekerja/pegawai namun sanggup menjadi *entrepreneur* sejati yang dapat bertahan dalam persaingan di era global.

Untuk bidang olahraga, pembinaan dilakukan dengan mengidentifikasi potensi dan bakat bidang olahraga baik bagi pelajar maupun masyarakat luas melalui proses seleksi, pembinaan dan kompetisi-kompetisi olahraga di tingkat provinsi yang akan dipersiapkan untuk menghadapi kompetisi tingkat regional maupun nasional. Pembangunan dan pembinaan olahraga harus didukung dengan

kesiapan tenaga pelatih, sarana dan prasarana, serta fasilitas lain yang mengikuti perkembangan teknologi informasi.

Pembangunan di bidang kepemudaan dan keolahragaan selama tahun 2008–2012 dilaksanakan melalui program-program sebagai berikut: Program Pengembangan dan Keserasian Kebijakan Pemuda, Program Peningkatan Peran Serta Kepemudaan, Program Peningkatan Upaya Penumbuhan Kewirausahaan dan Kecakapan Hidup Pemuda, Program Pemberdayaan dan Pengembangan Pemuda, Program Pembinaan dan Pemasyarakatan Olahraga, Program Peningkatan Sarana dan Prasarana Olahraga.

2.3.1.19 Urusan Kesatuan Bangsa dan Politik Dalam Negeri

DIY selama ini menjadi tempat yang terbuka dan ramah bagi semua orang. Kondisi yang demikian semakin mengukuhkan atribut DIY perwujudan dari Indonesia Mini, tempat orang dari berbagai suku dan etnis dapat tinggal bersama dalam interaksi yang nyaman dalam semangat persatuan dan kesatuan sebagai satu bangsa.

Selain pembinaan kesatuan bangsa, Pemerintah DIY juga melaksanakan pembinaan politik baik kepada masyarakat maupun kepada partai politik yang ada dalam upaya membentuk masyarakat madani. Suasana kondusif, sejuk, aman, tenteram, diantaranya meningkatnya penanaman modal, kunjungan wisata, pendidikan.

Kondisi umum DIY di tahun 2008 sampai dengan juli 2012 cukup kondusif. Menurut laporan pelaksanaan kegiatan fasilitasi Satkorpulsida (Satuan Koordinasi Pengumpulan Data Situasi Daerah) sampai dengan bulan Juli 2012 kasus penipuan hingga saat ini masih merupakan kasus yang paling menonjol, disusul oleh kasus pencurian dengan pemberatan dan penggelapan. Banyak hal yang memicu terjadinya tindak kriminal di antaranya tekanan ekonomi, semakin berkembangnya modus kejahatan dan kontrol sosial masyarakat yang semakin rendah menjadikan kecenderungan meningkatnya tindak kriminalitas dan kerawanan sosial. Dengan semakin berkembangnya arus informasi dan teknologi, juga menjadi pemicu kecenderungan untuk melakukan tindak kriminalitas dan kerawanan sosial di masa-masa mendatang khususnya kasus *cyber crime*.

Peredaran narkoba dan minuman keras yang semakin meluas menjadi salah satu pemicu terjadinya tindak anarkis dan kejahatan di kalangan pelajar dan mahasiswa yang pada akhirnya akan memberikan penilaian negatif bagi citra DIY. Sebagai konsekuensi predikat miniatur Indonesia, Daerah Istimewa Yogyakarta merasakan dampak adanya kemajuan dan heterogenitas kelompok masyarakat yang ada baik dari sisi agama, etnis / suku, budaya, bahasa, adat kebiasaan. Heterogenitas masyarakat tersebut menyebabkan Daerah Istimewa Yogyakarta menyimpan berbagai potensi konflik sosial terutama konflik yang bernuansa agama, konflik antar suku, konflik antar golongan, konflik antar pengikut

partai, konflik antara kebijakan pemerintah daerah dengan keinginan sebagian masyarakat dan lain sebagainya.

Penegakan peraturan daerah, peraturan kepala daerah serta peraturan perUndang- Undangan lainnya di wilayah DIY dilakukan dengan pendekatan preemptif, preventif, persuasif dan represif yang lebih diutamakan daripada pendekatan represif. Penegakan peraturan daerah, peraturan kepala daerah serta peraturan perUndang- Undangan lainnya dilakukan melalui beberapa tahapan, yaitu dengan sosialisasi, pemantauan, operasi non yustisi dan operasi yustisi. Peraturan daerah, peraturan kepala daerah serta peraturan perUndang- Undangan lainnya yang menjadi target, disosialisasikan kepada masyarakat, selanjutnya dipantau apakah masyarakat sudah memahami dan menaati Peraturan daerah, peraturan kepala daerah serta peraturan perUndang-Undangan tersebut. Dari hasil pemantauan dapat diketahui tingkat kesadaran masyarakat. Bagi masyarakat yang tidak mengindahkan peraturan daerah, peraturan kepala daerah serta peraturan perUndang- Undangan dikenakan operasi non yustisi, yaitu diberikan pembinaan dan teguran disertai berita acara dan pernyataan untuk tidak mengulangi pelanggaran terhadap peraturan perUndang-Undangan. Selanjutnya perlakuan terhadap pelanggar peraturan perUndang-Undangan ditingkatkan menjadi operasi yustisi, yaitu bagi masyarakat yang melanggar peraturan perUndang-Undangan diproses secara hukum.

Unjuk rasa yang terjadi di DIY ditangani dengan cara-cara yang persuasif dan sinergis antar petugas yang terdiri dari Satpol PP, Polri, TNI dan Satuan Keamanan Masyarakat. Dengan cara penanganan yang persuasif dan sinergis, potensi gangguan ketenteraman masyarakat dan ketertiban umum dapat diminimalisir.

2.3.1.20 Urusan Otonomi Daerah

Pemerintah daerah dalam menyelenggarakan urusan pemerintahan memiliki hubungan dengan pemerintah pusat dan dengan pemerintah daerah lainnya. Hubungan tersebut meliputi hubungan wewenang, keuangan, pelayanan umum, pemanfaatan sumber daya alam, dan sumber daya lainnya yang dilaksanakan secara adil dan selaras. Hubungan wewenang, keuangan, pelayanan umum, pemanfaatan sumber daya alam dan sumber daya lainnya menimbulkan hubungan administrasi dan kewilayahan antar susunan pemerintahan.

Implementasi PP Nomor 38 Tahun 2007 pada urusan pendidikan, dengan adanya perubahan fokus unsur penyelenggaraan RSBI/SBI yang semula dilaksanakan oleh Pemerintah Kabupaten/Kota menjadi kewenangan Pemerintah Provinsi. Sesuai Peraturan Menteri Pendidikan Nasional RI Nomor 78 Tahun 2009 tentang Penyelenggaraan Sekolah Bertaraf Internasional pada jenjang pendidikan dasar dan menengah, dalam pasal 22 ayat (3) disebutkan bahwa Pemerintah kabupaten/kota menyerahkan SMP, SMA dan SMK yang bertaraf internasional dan yang disiapkan untuk dikembangkan menjadi Sekolah Bertaraf Internasional kepada pemerintah provinsi. Sesuai dengan urusan yang menjadi kewenangan Pemerintah

DIY, telah dilaksanakan pengalihan pengelolaan penyelenggaraan RSBI/SBI dari pemerintah kabupaten/kota kepada Pemerintah DIY yang diikuti penyerahan Personalia, Peralatan, Pembiayaan dan Dokumen (P3D) penyelenggaraan RSBI dari Kabupaten Kulon Progo dan Kabupaten Gunungkidul pada tanggal 8 Maret 2010.

2.3.1.21 Urusan Pemerintahan Umum

Berdasarkan Undang-Undang Nomor 32 Tahun 2004, pemerintah daerah diharapkan mampu mengatur dan mengurus sendiri urusan pemerintahan menurut asas otonomi dan tugas pembantuan. Pemerintahan DIY adalah pemerintahan di daerah yang bekerja berdasarkan prinsip-prinsip otonomi dan desentralisasi. Prinsip-prinsip tersebut diaplikasikan melalui proses demokrasi yang menempatkan rakyat sebagai salah satu ujung tombak pembangunan.

2.3.1.22 Urusan Administrasi Keuangan Daerah

Pengelolaan keuangan daerah harus dilaksanakan secara transparan mulai dari proses perencanaan, penyusunan dan pelaksanaan anggaran, Selain itu akuntabilitas dalam pertanggungjawaban publik dalam arti bahwa proses perencanaan, penyusunan dan pelaksanaan anggaran dapat dilaporkan dan dipertanggungjawabkan kepada masyarakat, Dengan demikian diharapkan akan dihasilkan pengelolaan keuangan daerah yang benar-benar mencerminkan kepentingan dan pengharapan masyarakat secara ekonomis, efisien, efektif, transparan dan bertanggung jawab.

Dalam pengelolaan keuangan daerah, ditetapkan dengan peraturan perundangan baik berupa Peraturan Daerah maupun Peraturan Gubernur, Untuk tahun 2011 dan tahun 2012 disusun 5 Peraturan Daerah dan 5 Peraturan Gubernur tentang APBD sedangkan kebijakan pengelolaan keuangan daerah untuk tahun 2011 disusun 4 Peraturan Daerah dan 7 Peraturan Gubernur sedangkan tahun 2012 akan disusun 12 Peraturan Gubernur.

Pengelolaan Barang Daerah mengacu pada Peraturan Pemerintah Nomor 6 Tahun 2006 tentang Pengelolaan Barang Milik Negara/Daerah dan Peraturan Menteri Dalam Negeri Nomor 17 Tahun 2007 tentang Pedoman Teknis Pengelolaan Barang Milik Daerah, Untuk memenuhi ketentuan Peraturan Gubernur Nomor 44 Tahun 2009 tentang Kebijakan Akuntansi, dalam rangka tertib administrasi pengelolaan barang milik daerah dan untuk memperoleh data barang daerah yang benar, akurat dan dapat dipertanggungjawabkan serta dalam rangka meningkatkan pengelolaan barang milik daerah Pemerintah Daerah Istimewa Yogyakarta dan mempertahankan opini WTP (Wajar Tanpa Pengecualian).

2.3.1.23 Urusan Perangkat Daerah

Pada tahun 2010 telah ditetapkan Peraturan Presiden Nomor 81 Tahun 2010 tentang *Grand Design* Reformasi Birokrasi 2010-2025 dan Peraturan Menteri Pendayagunaan Aparatur Negara dan Reformasi Birokrasi Nomor 20 Tahun 2010 tentang *Road Map* Reformasi Birokrasi 2010–2014 yang mengamanatkan pemerintah daerah melakukan reformasi birokrasi dalam rangka mewujudkan tata kelola pemerintahan yang baik yang dilakukan dalam perencanaan terperinci dari satu tahapan ke tahapan selanjutnya dengan sasaran yang jelas. Sasaran sebagaimana yang dirumuskan dalam *Road Map* Reformasi Birokrasi 2010 – 2014, yakni:

1) Terwujudnya pemerintahan yang bersih dan bebas KKN;
2) Terwujudnya peningkatan kualitas pelayanan publik kepada masyarakat;
3) Meningkatnya kapasitas dan akuntabilitas kinerja birokrasi.

Upaya yang ditempuh untuk mewujudkan tercapainya misi tata kelola pemerintahan yang baik (*good governance*) dan merespon tuntutan reformasi birokrasi dimaksud, Pemerintah DIY telah melaksanakan Program Peningkatan Kapasitas Kelembagaan Daerah yang menghasilkan regulasi, kebijakan, fasilitasi, dan evaluasi kebijakan di bidang organisasi yang diharapkan dapat semakin mendorong proses reformasi birokrasi secara signifikan. Melalui pelaksanaan program tersebut, area perubahan yang dituju meliputi seluruh aspek manajemen pemerintahan antara lain organisasi, tata laksana, SDM aparatur, akuntabilitas, pelayanan publik, *mind set* dan *culture set* aparatur.

2.3.1.24 Urusan Kepegawaian

Dalam rangka meningkatkan disiplin PNS sesuai dengan Peraturan Pemerintah Nomor 53 Tahun 2010, dikembangkan sistem *reward and punishment*. Disiplin PNS ditegakkan antara lain dengan penggunaan mesin presensi elektronik bagi seluruh PNS di lingkungan Pemerintah DIY. Kedisiplinan PNS digunakan sebagai salah satu indikator kinerja PNS dan selanjutnya diberikan *reward* bagi PNS sesuai dengan kinerjanya. Penilaian kinerja PNS juga mempertimbangkan kinerja instansi dan kinerja individu PNS. Formulasi penilaian kinerja PNS akan dikembangkan dari tahun ke tahun. *Reward* juga diberikan dalam bentuk pemberian penghargaan tali asih bagi PNS dan PTT yang memasuki masa purna tugas. *Punishment* diterapkan bagi PNS dengan penegakan peraturan perUndang- Undangan bagi PNS.

Pengembangan SDM tidak dapat dipisahkan dari peran pendidikan dan pelatihan. Melalui pendidikan dan pelatihan diharapkan menjadi daya ungkit (*leverage*) yang paling kuat dalam mewujudkan sosok pegawai negeri sipil yang kompeten dan profesional, yang dicapai melalui upaya inovasi dan pengembangan dalam program, kurikulum, metode, serta sarana dan prasarana diklat.

Pendidikan dan pelatihan bagi pegawai, sampai saat ini dinilai sebagai upaya organisasi yang memiliki pengaruh signifikan dalam peningkatan kompetensi

pegawai. Pendidikan dan pelatihan bagi pegawai merupakan proses pembelajaran yang dirancang dan dilakukan secara sistematis serta berkesinambungan untuk meningkatkan kompetensi peserta agar mereka mampu melaksanakan tugas-tugas pekerjaannya secara profesional. Dengan meningkatnya kompetensi yang dimiliki para peserta, maka kinerja individu mereka sekembalinya ke tempat kerja diharapkan akan meningkat, dan pada akhirnya berpengaruh pada kinerja organisasi secara keseluruhan.

2.3.1.26 Urusan Persandian

Pelaksanaan Sistem Sandi Negara (Sisdina) pada tahun 2012 sudah tergelar Jaring Komunikasi Sandi (JKS) antar pemerintah provinsi se - Indonesia dan Pemerintah, sedangkan Sisdina di lingkungan Pemerintah DIY tergelar antara Unit Teknis Persandian (UTP) dengan UTP di kabupaten/kota se DIY serta UTP Jajaran persandian Muspida yang meliputi :

1) Jajaran Pemerintah Daerah Provinsi se Indonesia
2) Jajaran Pemerintah Daerah Provinsi, Kabupaten/Kota se-DIY;
3) Jajaran TNI meliputi TNI-AD, TNI-AL, TNI-AU, dan AAU;
4) Jajaran POLDA;
5) Jajaran Kejaksaan Tinggi.

Untuk mewadahi personil sandi di DIY dan Jawa Tengah, telah dibentuk Forum Komunikasi Sandi (Forkomsanda Jateng DIY), khusus Forkomsanda DIY secara rutin melaksanakan pertemuan setiap 3 bulan sekali untuk membahas segala permasalahan persandian yang ada, sedangkan untuk tempat pelaksanaan dilaksanakan secara bergiliran. Namun disayangkan, pelaksanaan operasional persandian pada Pemerintah DIY sebagai sarana pengamanan informasi belum dimanfaatkan secara optimal di lingkungan Pemerintah DIY.

2.3.1.27 Urusan Ketahanan Pangan

Kedaulatan Pangan sesuai dengan Undang-Undang Nomor 18 Tahun 2012 tentang Pangan adalah hak negara dan bangsa yang secara mandiri menentukan kebijakan Pangan yang menjamin hak atas Pangan bagi rakyat dan yang memberikan hak bagi masyarakat untuk menentukan sistem Pangan yang sesuai dengan potensi sumber daya lokal. Pembangunan ketahanan pangan adalah mewujudkan kondisi terpenuhinya Pangan bagi negara sampai dengan perseorangan, yang tercermin dari tersedianya Pangan yang cukup, baik jumlah maupun mutunya, aman, beragam, bergizi, merata, dan terjangkau serta tidak bertentangan dengan agama, keyakinan, dan budaya masyarakat, untuk dapat hidup sehat, aktif, dan produktif secara berkelanjutan.

Ketahanan pangan dilihat dari tiga aspek yaitu ketersediaan pangan, distribusi pangan dan konsumsi pangan. Dari ketiga aspek ketahanan pangan tersebut sesuai dengan Standar Pelayanan Minimal Bidang Ketahanan Pangan ditetapkan empat jenis pelayanan dasar yaitu ketersediaan dan cadangan pangan,

distribusi dan akses pangan, penganekaragaman dan keamanan pangan, dan penanganan kerawanan pangan.

1) Ketersediaan Pangan

Ditinjau dari perkembangan ketersediaan pangan, DIY mengalami trend peningkatan produksi pangan nabati pada komoditas padi, jagung, dan ubi kayu. Sedangkan komoditas lainnya mengalami penurunan produksi. Hal ini dikarenakan terjadi pergeseran masa tanam di samping curah hujan yang tinggi pada fase pembungaan padi di pertengahan hingga akhir 2010. Produksi jagung pada tahun 2010 mengalami peningkatan dari tahun 2009 dikarenakan pertambahan luas panen di lahan kering. Produksi kedelai mengalami penurunan sebagai akibat curah hujan tinggi sehingga banyak tanaman yang gagal dipanen.

Produksi pangan hewani untuk komoditas daging sapi mengalami peningkatan. Peningkatan produksi daging ini terkait dengan populasi sapi potong pada tahun 2010 yang mengalami peningkatan. Hal ini berkaitan erat dengan sejumlah kegiatan yang mendukung peningkatan populasi, seperti bantuan sosial sapi potong baik dari anggaran APBD maupun APBN. Walaupun pada akhir tahun 2010 terjadi erupsi Merapi yang menyebabkan banyak ternak sapi yang mati, namun hal tersebut tidak berpengaruh secara signifikan terhadap produksi daging karena ternak yang mati sebagian besar adalah sapi perah. Sedangkan di sisi lain, produksi susu mengalami penurunan sebagaimana disebutkan sebelumnya bahwa hal ini disebabkan oleh erupsi Merapi yang telah melanda sentra produksi susu di Kabupaten Sleman.

Berdasarkan persyaratan yang ditetapkan FAO, bahwa ketersediaan pangan dalam energi minimal 2200 Kkal/kapita/hari dan protein sebesar 55 gram/kapita/hari, maka posisi DIY jauh melebihi standar tersebut. Ketersediaan pangan dalam ukuran energi DIY tahun 2012 sebesar 3.689 KKal/kapita/hari, sedangkan untuk protein ketersediannnya sebesar 100,63 gram/kapita/hari.

2) Distribusi Pangan

Untuk memenuhi bahan pangan yang dibutuhkan oleh setiap individu rumah tangga, secara umum penyelenggaraan distribusi pangan di DIY telah berjalan dengan baik dan lancar. Hal ini ditunjukkan adanya distribusi antar waktu dan antar wilayah dari produksi setempat yang sudah dilaksanakan secara baik dan pasokan bahan pangan yang terselenggara dengan lancar sebagai dampak tersedianya infrastruktur dan sarana prasarana yang memadai sekaligus pemberian/hibah kepada keluarga pra sejahtera yang dapat disalurkan memadai sesuai sasaran yang ditetapkan. Dalam upaya pengendalian harga bahan pangan strategis, telah dilaksanakan fasilitasi stabilisasi harga bahan pangan dan peningkatan ketersediaan pangan setempat melalui pengembangan Lembaga Distribusi Pangan Masyarakat,

Lembaga Akses Pangan Masyarakat dan pelaksanaan operasi pasar. Sampai dengan saat ini, sudah difasilitasi sebanyak 104 Gabungan Kelompok Tani (Gapoktan) dari target 392 Gapoktan untuk stabilisasi harga komooditas gabah/beras, jagung, kedelai dan ubi kayu/gaplek, 31 Gapoktan dari taget 94 Gapoktan untuk mendukung ketersediaan bahan pangan di tingkat rumah tangga. Meskipun pengendalian harga ini masih belum dapat dilaksanakan secara optimal, tetapi upaya-upaya yang sudah dilaksanakan ini dapat mengendalikan stabilisasi harga yang terjadi baik di tingkat petani selaku produsen sekaligus di tingkat konsumen.

3) Konsumsi dan Pengawasan Pangan

Jumlah konsumsi energi penduduk DIY mengalami fluktuasi dari tahun ke tahun. Pada tahun 2012 konsumsi energi penduduk DIY sebesar 1.938 Kkal/kapita/hari, namun masih berada di bawah Angka Kecukupan Energi (AKE) sebesar 2.000 Kkal/kapita/hari.

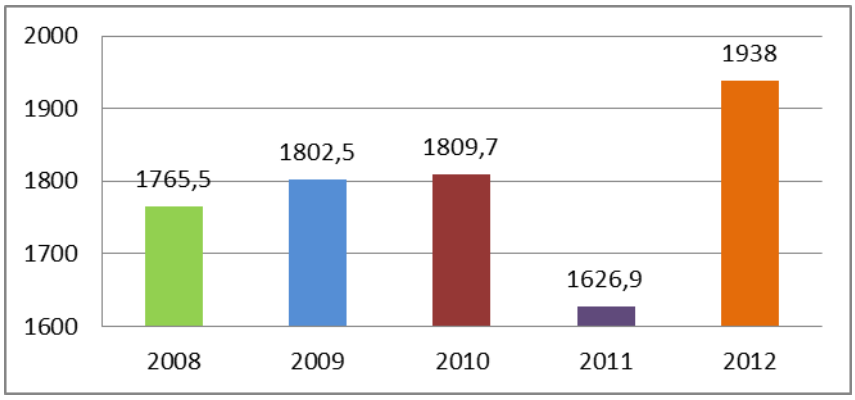

Sumber: Badan Ketahanan Pangan dan Penyuluhan DIY, 2012 (diolah)

Gambar 2.26

Perkembangan Konsumsi Energi Penduduk DIY, 2008-2012 (Kkal/kapita/hari)

Sedangkan konsumsi protein penduduk DIY pada tahun 2012 mencapai sebesar 49,7 gram/kapita/hari. Konsumsi protein tersebut masih berada di bawah angka kecukupan protein yang dianjurkan 52 gr/kapita/hari.

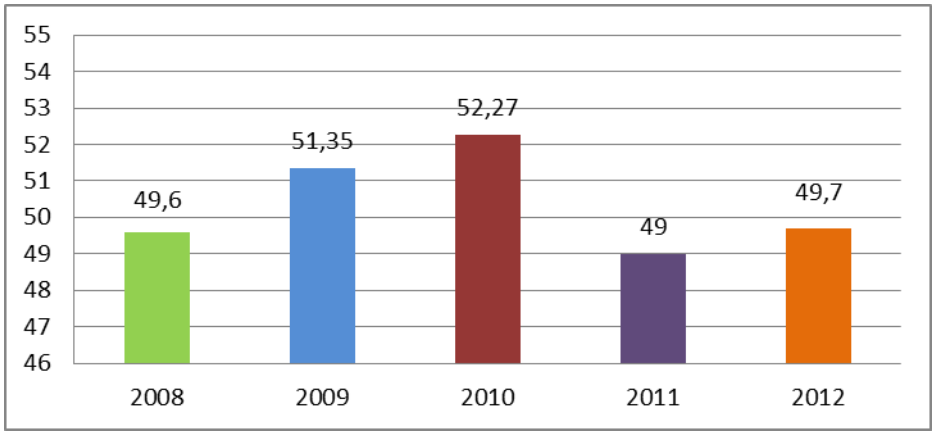

Sumber: Badan Ketahanan Pangan dan Penyuluhan DIY, 2012 (diolah)

Gambar 2.27

Perkembangan Konsumsi Protein Penduduk DIY, 2008-2012 (gram/kapita/hari)

Tingkat dan kualitas konsumsi pangan tercermin dari skor Pola Pangan Harapan (PPH). Skor PPH DIY pada tahun 2012 adalah 81,2. Hal ini berarti terjadi peningkatan dari tahun ke tahun. Meskipun kesadaran dan kepedulian masyarakat terhadap kualitas konsumsi pangan semakin meningkat, namun masih terdapat asupan gizi dari beberapa kelompok bahan makanan berada dibawah rekomendasi Widyakarya Nasional Pangan dan Gizi VIII tahun 2004.

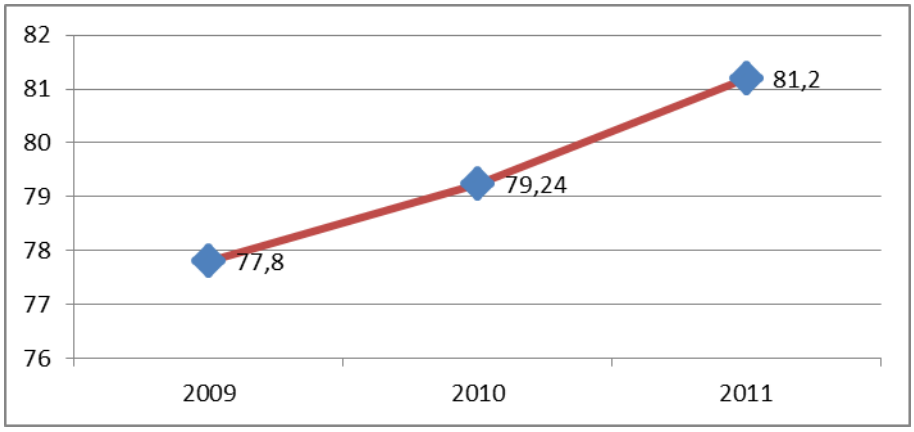

Sumber: Badan Ketahanan Pangan dan PenyuluhanDIY, 2011 (diolah)

Gambar 2.28

Skor Pola Pangan Harapan DIY, 2009-2011

Tingkat asupan konsumsi pangan masyarakat DIY masih didominasi konsumsi pangan kelompok padi-padian terutama beras. Di sisi lain konsumsi pangan lainnya kurang dari yang dianjurkan. Hal ini merupakan tantangan yang harus menjadi fokus penanganan secara sistematis dan berkesinambungan dalam upaya percepatan penganekaragaman pangan di DIY.

2.3.1.28 Urusan Pemberdayaan Masyarakat dan Desa

Upaya meningkatkan pemberdayaan masyarakat lebih di titik beratkan pada aspek pengembangan kemampuan dan kemandirian masyarakat dalam pembangunan melalui penguatan kapasitas pengembangan lembaga masyarakat dan pengembangan pola pembangunan partisipatif, pemantapan nilai-nilai sosial dasar bagi masyarakat, pengembangan usaha ekonomi produktif, pengembangan partisipasi masyarakat dalam pengelolaan sumber daya alam dan pelestarian lingkungan hidup dengan mendayagunakan teknologi tepat guna.

Seluruh desa/kelurahan di DIY telah membentuk LPM dan di setiap kabupaten/kota dan tingkat provinsi juga telah terbentuk asosiasi LPMD/LPMK. Tabel berikut menunjukkan jumlah Lembaga Pemberdayaan Masyarakat Desa/Kelurahan di wilayah DIY menurut kabupaten/kota di DIY tahun 2011 :

Tabel 2.70
Jumlah Lembaga Pemberdayaan Masyarakat Desa/Kelurahan (LPMD/LPMK) di Wilayah DIY Menurut Kabupaten/Kota di DIY Tahun 2011

No	Kab/Kota	Jumlah LPMD/LPMK		Asosiasi LPMD/LPMK	Jumlah
		LPMD	LPMK		
1	Kota Yogyakarta	-	45	1	46
2	Kab. Bantul	75	-	1	76
3	Kab. Kulon Progo	88	-	1	89
4	Kab. Gunungkidul	144	-	1	145
5	Kab. Sleman	86	-	1	87
6	DIY	-	-	1	1
7	Total	393	45	6	444

Sumber : BPPM DIY

Selain Lembaga Pemberdayaan Masyarakat Desa sebagai lembaga penampung aspirasi masyarakat desa, dibentuk pula lembaga pemberdayaan ekonomi desa seperti Usaha Ekonomi Desa Simpan Pinjam, Lumbung Pangan, Pasar Desa, dan Badan Kredit Desa. Tabel berikut menunjukkan jumlah lembaga pemberdayaan ekonomi desa di DIY tahun 2011 :

Tabel 2.71
Jumlah Lembaga Swadaya Masyarakat menurut Kabupaten/Kota di DIY, 2011

Kab/Kota	Jumlah LSM Bidang Pemberdayaan Ekonomi Masyarakat Desa yang Aktif				Jumlah
	Usaha Ekonomi Desa Simpan Pinjam (UED-SP)	Lumbung Pangan	Pasar Desa	Badan Kredit Desa	
Kota Yogyakarta	45	44	0	0	89
Kab.Bantul	75	48	27	10	160
Kab. Kulon Progo	88	72	52	20	232
Kab. Gunungkidul	144	77	68	15	304
Kab. Sleman	86	69	48	35	238
Jumlah DIY	438	310	195	80	1.023

Sumber : BPPM DIY

Keberadaan posyandu memiliki nilai strategis dalam pembangunan kualitas manusia sejak dini karena di dalam posyandu diberikan layanan dan informasi kesehatan ibu dan anak-anak sejak usia dini. Tabel berikut menunjukkan persentase posyandu aktif di DIY.

Tabel 2.72
Persentase Posyandu Aktif Menurut Kabupaten/Kota di DIY, 2010-2011

Kabupaten/Kota	2010			2011		
	Jumlah Posyandu	Jumlah Posyandu Aktif	%	Jumlah Posyandu	Jumlah Posyandu Aktif	%
Kota Yogyakarta	622	449	72,19	622	531	77,73
Kab.Bantul	1.123	518	46,13	1.123	669	59,57
Kab.Kulon Progo	960	670	69,79	961	747	83,11
Kab. Gunungkidul	1.461	1.287	88,09	1.462	1215	74,59
Kab. Sleman	1.504	1.161	77,19	1.511	1127	72,19
Jumlah DIY	5.670	4.085	72,05	5.679	4.289	75,52

Sumber : Profil Kesehatan DIY 2010 – 2011

Dari tabel diatas dapat diketahui bahwa jumlah posyandu yang aktif semakin meningkat dari 449 pos pada tahun 2010 menjadi 531 pos pada tahun berikutnya dengan jumlah persentase lebih dari 50% dari keseluruhan jumlah posyandu di masing-masing kabupaten/kota. Cukup tingginya persentase Posyandu aktif di DIY ini cukup berarti signifikan dalam meningkatkan derajat kesehatan ibu, bayi, dan balita.

Begitu pula dengan PKK aktif menunjukkan angka yang menggembirakan dimana dari 522 kelompok PKK seluruhnya tergolong aktif (100%) seperti yang terlihat pada Tabel di bawah ini :

Tabel 2.73
Persentase PKK Aktif Menurut Kabupaten/Kota di DIY,2011

Kabupaten/Kota	Jumlah PKK	Jumlah PKK Aktif	%
Kota Yogyakarta	60	60	100
Kab.Bantul	93	93	100
Kab. Kulon Progo	101	101	100
Kab. Gunungkidul	163	163	100
Kab. Sleman	104	104	100
DIY	1	1	100
Jumlah DIY	522	522	100

Sumber : BPPM DIY

LSM aktif di DIY setiap tahunnya mengalami pertumbuhan yang cukup signifikan. Dari Tahun ke Tahun selalu mengalami penambahan dari 1418 (2011) menjadi 1428 (2012).

Tabel 2.74
LSM Aktif DIY Tahun2011 - 2012

TAHUN	JUMLAH
2011	1418
2012	1428

Sumber : BPPM DIY

LPM berprestasi di DIY setiap tahunnya mengalami kenaikan. Hal ini menandakan bahwa LPM mampu berperan aktif dalam pemberdayaan masyarakat desa. Tabel berikut menunjukkan LPM Berprestasi di DIY menurut Kabupaten/Kota di tahun 2012:

Tabel 2.75
LPM Berprestasi Menurut Kabupaten/Kota di DIY Tahun 2011-2012

Kabupaten/Kota	2011		2012	
	Jumlah LPM	Jumlah LPM Berprestasi	Jumlah LPM	Jumlah LPM Berprestasi
Kota Yogyakarta	45	6	45	6
Kab.Bantul	75	12	75	12
Kab. Kulon Progo	88	9	88	9
Kab. Gunungkidul	144	15	144	15
Kab. Sleman	86	8	86	8
DPD & Asosiasi	6		6	
Jumlah DIY	444	50	444	50

Sumber : BPPM DIY

2.3.1.29 Urusan Statistik

Urusan statistik di DIY diampu oleh dua instansi. Pertama oleh instansi vertikal di daerah yakni Badan Pusat Statistik (BPS) dan yang kedua adalah oleh Satuan Kerja Perangkat Daerah (SKPD) atau instansi pemerintah di daerah. Kondisi ini sesuai dengan ketentuan Undang- Undang Nomor 16 Tahun 1997 tentang Statistik.

Dalam pelaksanaan urusan statistik, program yang dilaksanakan adalah Program Pengembangan Statistik Daerah. Pada tahun 2012 jumlah program dilaksanakan sebanyak satu program dengan jumlah kegiatan sebanyak 2 kegiatan. Sampai dengan bulan Juni 2012, capaian fisik rata-rata sebesar 41,85% dengan capaian keuangan sebesar 33,74%. Hal ini disebabkan karena sesuai aliran kas bahwa target fisik s/d bulan Juni 2012 sebesar 41,85% sedangkan target keuangan s/d bulan Juni 2012 sebesar 40,52%.

Beberapa persoalan yang dihadapi dalam pelaksanaan urusan statistik adalah sebagai berikut:

1) Urusan statistik masih memiliki persoalan terkait dengan validitas data. Karena ditangani secara bersama antara BPS, SKPD di daerah dan instansi serta lembaga terkait lainnya, sering terjadi perbedaan angka atau data. Hal ini berakibat timbulnya kesulitan dalam pertanggungjawaban produk data.
2) Data statistik yang bersifat dinamis menyebabkan penentuan data akhir masih sulit dilakukan secara cepat, tepat dan akurat.
3) Munculnya berbagai versi data statistik yang diakibatkan oleh tuntutan peraturan perundang-undangan yang sering tumpang tindih antara peraturan perundang-undangan yang satu dengan yang lain, yang mengakibatkan kesulitan bagi dinas, instansi, lembaga terkait penanggungjawab data dalam penyediaannya.

Untuk mengatasi persoalan tersebut, beberapa solusi telah dilakukan di antaranya sebagai berikut :

1) Mengingat banyaknya instansi yang berfungsi sebagai penyedia data di daerah, maka perlu dilaksanakan koordinasi yang intensif dan berkesinambungan antar berbagai pemangku TUPOKSI penyedia data, sehingga terjadi komunikasi yang efektif dalam rangka peningkatan ketepatan, kecepatan dan keakuratan penyediaan data statistik;
2) Dibutuhkan adanya ketegasan dalam pembagian proporsi tanggung jawab masing-masing instansi penyedian data agar tidak terjadi duplikasi data, atau sebaliknya ketiadaan data yang diakibatkan oleh tidak adanya instansi pengampu penyediaan data tertentu;

Pemahaman peraturan perUndang- Undangan tentang data dan statistik baik peraturan perUndang- Undangan dari tingkat pusat maupun daerah, untuk menghindari tumpang tindih dalam hal penyajian data serta untuk memudahkan pemahaman, pembangunan dan penyediaan data oleh para pemangku penyedia data dan statistik.

2.3.1.30 Urusan Kearsipan

Pelaksanaan urusan kearsipan di DIY dilakukan hal-hal sebagai berikut:

1) Pemerintah DIY mengembangkan sistem kearsipan dalam kaitannya dengan penerapan teknologi informasi dan otomasi kearsipan. Tindak lanjut dari penerapan teknologi informasi adalah dengan penyediaan khasanah arsip dalam bentuk digital yang dapat diakses masyarakat secara online.
2) Dalam rangka penyusunan kegiatan kearsipan, telah disusun *grand design* kearsipan yang memberikan panduan tahap demi tahap kegiatan yang berskala prioritas untuk dilaksanakan setiap tahun dari tahun 2010 – 2025.
3) Layanan kepada masyarakat dilengkapi dengan inventaris khasanah arsip yang bersifat tematik seperti khasanah tentang Kraton Yogyakarta

dan Puro Pakualaman yang diolah dan dilayankan dalam bentuk layanan bersama antara Pemerintah DIY dengan Kraton Yogyakarta dan Puro Pakualaman. Disamping itu juga disediakan koleksi khasanah arsip yang sudah dialih mediakan dalam bentuk digital, dialihaksarakan dalam tulisan latin, dan dialihbahasakan dalam bahasa Indonesia yang bertujuan semakin memudahkan pengunjung dan pemerhati arsip.

4) Adanya jaringan kearsipan dengan lembaga kearsipan dari seluruh Indonesia yang ditunjang melalui Arsip Nasional Republik Indonesia (ANRI) adalah dalam bentuk daftar pertelaan arsip bersama yang bersifat online yang dapat diakses masyarakat melalui internet.
5) Dalam rangka penanggulangan bencana gempa dan Gunung Merapi, Pemerintah DIY memberikan layanan penyelamatan arsip kepada pemerintah desa maupun masyarakat dengan mengalokasikan 1 (satu) unit mobil Masyarakat Sadar Arsip (Masdarsip) di lokasi pengungsian setiap hari dengan kegiatan berupa penyelamatan arsip pasca bencana.

Belum tersedianya gedung depo untuk penyimpanan arsip dinamis dan arsip statis. Saat ini penyimpanan arsip dilakukan di Ruang Hall (terbuka) yang akibatnya memperpendek umur arsip.

2.3.1.31 Urusan Komunikasi dan Informatika

Kebijakan tentang pentingnya penerapan Teknologi Informasi dan Komunikasi (TIK) di lingkungan pemerintahan, baik di pusat maupun di daerah telah dituangkan di dalam Inpres Nomor 3 Tahun 2003, yaitu tentang penyelenggaraan pemerintahan yang berbasis elektronik (*e-government*). Melalui pengembangan *e-government*, pemerintah mengharapkan dapat melakukan penataan sistem manajemen dan proses kerja di lingkungan pemerintah dengan mengoptimalkan pemanfaatan teknologi informasi dan komunikasi.

Sementara itu untuk menindaklanjuti Inpres Nomor 3 Tahun 2003 tersebut, Pemerintah DIY melalui Peraturan Gubernur Nomor 42 Tahun 2006, telah menetapkan *Blueprint Jogja Cyber Province* yang dititikberatkan pada program *Digital Government Services* (DGS). Sampai dengan Tahun 2012 telah ditetapkan sebanyak 9 urusan atau bidang layanan unggulan urusan DGS.

Pembangunan infrastruktur jaringan komputer (LAN, WAN dan internet/*global area network*) di Pemerintah DIY telah dimulai sejak tahun 2002 dan hingga saat ini terus diupayakan pengembangannya. Pembangunan jaringan komputer tersebut memungkinkan terkoneksinya tiap-tiap SKPD dalam jaringan internet/intranet, sehingga tranformasi data/informasi antara masing-masing unit kerja dapat berjalan semakin lancar.

Sampai dengan akhir tahun 2011, jaringan infrastruktur komputer Pemerintah DIY telah menghubungkan 89 lokasi perkantoran Pemerintah DIY yang terdiri dari 53 lokasi perkantoran dengan kabel HFC dan 23 titik lokasi dengan

wireless. Sejak tahun 2009, jaringan tersebut menghubungkan 1.494 komputer untuk seluruh SKPD yang ada di lingkungan Pemerintah DIY. Diharapkan sampai dengan Tahun 2017 seluruh kantor Pemerintah DIY telah terlayani sistem jaringan yang terpusat di LTMI (Kepatihan) dengan baik.

Seluruh program sudah mulai dengan mengembangkan pelayanan secara *online*. Beberapa diantaranya adalah *Agricenter* oleh Dinas Pertanian, *Fishery Bussiness Center* oleh Dinas Perikanan dan kelautan, Jogja belajar oleh Dinas Pendidikan, Jogja Bisnis oleh Disperindagkop,Jogja Sehat oleh Dinas Kesehatan, *Visiting Jogja* oleh Dinas Pariwisata, Bursa Kerja Online oleh Dinas Tenaga Kerja dan Transmigrasi, Plaza Informasi oleh Dishubkominfo, *Jogja Invest* oleh BKPM.

Program pendukung pelaksanaan DGS di pemerintah DIY untuk pelayanan masyarakat dengan memanfaatkan teknologi informasi, antara lain Portal Pemerintah DIY, CPNS *Online* (Penerimaan CPNS Secara *Online*), LPSE (Pengadaan Barang/Jasa Secara Elektronik), Data dan Informasi Bencana, SIPKD, SIMPEG, SIMONEV, SIM Perijinan Terpadu Pemerintah DIY.

Selanjutnya dengan konsep *e-gov* tersebut, peran dan keterlibatan masyarakat dalam berinteraktif melalui jaringan elektronik akan lebih terberdayakan. Masyarakat dapat ikut terliat dan berperan aktif dalam mendukung dan memberikan partisipasi dalam kegiatan pembangunan. Selain itu informasi dan layanan kepada masyarakat dapat lebih mudah diakses dan digunakan. Konsep inilah yang dinamakan layanan teknologi berbasis *Citizen Centris*.

2.3.1.32 Urusan Perpustakaan

Urusan perpustakaan memiliki kedudukan yang sangat strategis di DIY khususnya terkait dengan keberadaan DIY sebagai kota pelajar. Usaha untuk memperbaiki kualitas layanan perpusatakaan senantiasa dilakukan dengan berbagai cara. Untuk lebih meningkatkan layanan perpustakaan pada masyarakat, pada tahun 2010 dilakukan sertifikasi layanan perpustakaan dengan melakukan perbaikan baik dari sisi fisik, fungsi, maupun administrasi dengan bukti diperolehnya sertifikat ISO 9001:2008.

Tindak lanjut dari diperolehnya ISO 9001:2008 adalah adanya survei kepuasan pengunjung terhadap layanan perpustakaan dimana hasil dari survei adalah terdapat peningkatan kepuasan pengunjung terhadap layanan perpustakan sebelum dan sesudah diperolehnya ISO 9001:2008 sebesar 71%. Perpustakaan DIY selalu berupaya agar masyarakat tertarik berkunjung ke perpustakaan dengan meningkatkan pelayanan dan penambahan koleksi yang bersifat tematik, koleksi buku-buku kuno sudah dialihkan dalam bentuk digital dan dialihkan dalam tulisan latin dan bahasa Indonesia buku serta pembangunan gedung perpustakaan terpadu, membuat jaringan perpustakaan dengan perguruan tinggi yang ada di DIY berupa katalog online yang dapat diakses masyarakat melalui internet www.jogjalib.jogjakarta.go.id. Dalam rangka penanggulangan bencana,

Pemerintah DIY memberikan layanan *trauma healing* kepada pengungsi ketika terjadi bencana gunung merapi dengan mengalokasikan 2 (dua) unit perpustakaan keliling di lokasi pengungsian setiap hari dengan kegiatan berupa *story telling* dan penyediaan koleksi yang bersifat menghibur.

2.3.2 FOKUS LAYANAN URUSAN PILIHAN

2.3.2.1 Urusan Pertanian

Sektor pertanian merupakan sektor yang strategis bagi DIY. Sektor pertanian memegang peranan penting yaitu sebagai sumber penyediaan bahan pangan, penyediaan lapangan kerja, dan juga pemberi input bagi sektor industri. Bagi DIY, sektor pertanian merupakan sektor yang memberikan kontribusi besar dalam perekonomian. Hal ini dapat dilihat dari kontribusi sektor pertanian terhadap PDRB DIY yang menempati posisi ketiga setelah sektor jasa-jasa serta sektor perdagangan, hotel dan restoran. Dalam rentang waktu 2008-2011 kontribusi sektor pertanian DIY cenderung mengalami penurunan. Akibat kompetisi dengan sektor lain dalam hal penggunaan sumber daya lahan dan air, terjadi alih fungsi lahan dari pertanian ke non pertanian dengan laju 0,42% per tahun. Meskipun alih fungsi lahan lebih banyak terjadi pada lahan marjinal tadah hujan dengan frekuensi tanam dan produktivitas rendah, hal ini tetap merupakan tantangan cukup berarti dalam pembangunan sektor pertanian ke depan.

Pembangunan sub sektor pertanian tanaman pangan tidak terlepas atas kebijakan pemenuhan pangan masyarakat yang bermuara pada isu ketahanan atau kedaulatan pangan. Pasokan pangan suatu wilayah sangat bergantung pada ketersediaan dari aspek produksi dan konsumsi masyarakat dalam wilayah tersebut, termasuk komoditas yang dibudidayakan untuk mendukung konsumsi pangan setempat. Data menunjukkan produktivitas sub sektor tanaman pangan di DIY mempunyai kecenderungan meningkat. Komoditas padi bahkan berada di atas rerata nasional. Produktivitas komoditas tanaman pangan unggulan DIY ditunjukkan dalam gambar berikut:

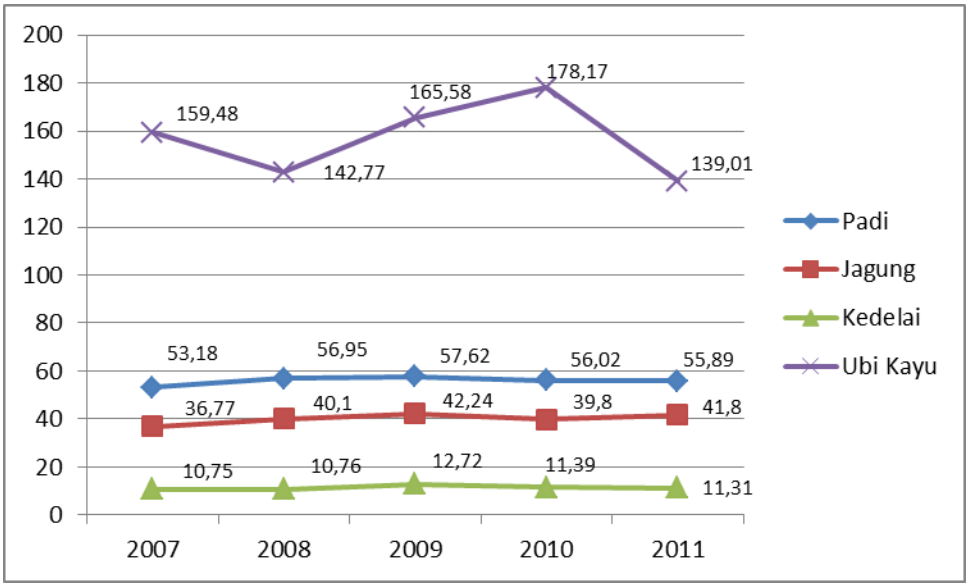

Sumber: Dinas Pertanian DIY (diolah)

Gambar 2.29

Produktivitas Padi, Jagung, Kedelai, dan Ubi Kayu DIY, 2007-2011

Wilayah DIY juga merupakan sentra tanaman sayuran terutama untuk komoditas bawang merah dan cabai besar. Kedua komoditas tersebut memiliki luasan panen terluas dari total 18 komoditas sayuran di DIY atau memiliki besaran areal sebesar 47%. Untuk bawang merah sebagian besar menjadi komoditas unggulan daerah Bantul (85%). Sedangkan untuk komoditas cabe besar menjadi sentra pada wilayah Kulonprogo (41,35%), Sleman (32,65%), dan Bantul (17,69%). Peningkatan luas panen yang berdampak pada peningkatan produksi menunjukkan bahwa secara agro-klimatologi, wilayah DIY secara umum memiliki kesesuaian untuk pengembangan komoditas sayuran dengan dukungan lahan yang subur, ketinggian yang memadai, curah hujan yang cukup, dan iklim/temperatur yang cocok.

Potensi komoditas buah-buahan dijumpai pada semua kabupaten/kota di DIY. Setidaknya terdapat 21 komoditas buah-buahan yang dibudidayakan pada wilayah Provinsi DIY. Sebagaimana komoditas sayuran, sebagian besar komoditas buah-buahan banyak dijumpai pada Kabupaten Sleman dan Kulonprogo. Komoditas salak merupakan andalan pada Kabupaten Sleman dan buah pisang menjadi tanaman andalan bagi Kabupaten Kulonprogo.

Sementara itu untuk sub sektor peternakan, wilayah DIY memiliki sebaran ternak besar maupun kecil pada sejumlah kabupaten dan kota. Untuk ternak besar pada wilayah DIY, sebagian besar atau 99% terdiri atas jenis sapi potong, kambing, dan domba. Pertumbuhan populasi ternak menunjukkan angka positif pada tahun 2011 sebesar 7,4%. Produksi daging juga mengalami kecenderungan meningkat. Hal ini dalam rangka mendukung kebijakan strategis swasembada daging tahun 2014.

Rata-rara pertumbuhan komoditas unggulan perkebunan dari tahun 2007 hingga 2011 sebesar 1,64%. Komoditas perkebunan tersebut memiliki luasan yang cukup besar, prospek pasar yang potensial, memiliki nilai strategis dalam pertumbuhan ekonomi wilayah, dan berperan dalam mendukung kebijakan ketahanan pangan. Potensi unggulan subsektor perkebunan yang dimiliki oleh DIY adalah kelapa, kopi, jambu mete, kakao, tembakau, dan tebu. Sentra produksi kelapa, kakao, dan jambu mete berada di Kabupaten Kulon Progo dan Gunungkidul. Sedangkan sentra komoditas kopi berada di Kabupaten Sleman.

Agribisnis perkebunan yang berdaya saing dan berkelanjutan, akan dapat diwujudkan apabila tercapai peningkatan produksi, produktifitas dan mutu produk yang dihasilkan, pengolahan dan pemasaran hasil yang memadai serta tingkat efisiensi usaha tani dapat tercapai. Penerapan agribisnis ini dapat diciptakan apabila kegiatan yang dilaksanakan oleh petani dapat memenuhi tingkat intensifikasi usaha tani yang lebih produktif, memanfaatkan teknologi tepat guna serta tingkat kemampuan petani dan kelembagaan petaninya di dalam mengakses pemenuhan kebutuhan agribisnis juga memadai.

Di sisi lain efisiensi usaha tani akan dapat tercapai apabila produksi yang tinggi tersebut dapat diimbangi dengan biaya produksi yang sekecil mungkin dengan peluang pasar yang baik serta dicapai tingkatan dengan harga yang wajar. Dengan berbagai keterbatasan terkait potensi sumber daya alam yang ada di DIY maka langkah strategis yang harus diupayakan adalah mendorong tercapainya peningkatan produktifitas dan mutu produk yang memadai sehingga daya saing produk memenuhi permintaan pasar.

2.3.2.2 Urusan Kehutanan

Hutan di DIY sebesar 25,24% dari luas wilayah DIY atau seluas 80.423,084 Ha. Dari luas tersebut, 19,47% merupakan hutan rakyat dan sisanya 5,87% merupakan hutan negara. Pada tahun 2010 luas kerusakan kawasan hutan di DIY mencapai 4,939% yang sebagian besar (4,938%) diakibatkan adanya bencana alam erupsi Gunung Merapi, sedangkan pada tahun 2010 telah dilakukan rehabilitasi hutan dan lahan kritis di wilayah DIY sebesar 9,93%.

Berdasarkan wilayah administrasi, kawasan hutan negara dibagi dalam 4 wilayah yaitu Kabupaten Gunungkidul seluas 14.895,500 Ha, Kabupaten Bantul 1.052,600 Ha, Kabupaten Sleman 1.729,464 ha dan Kabupaten Kulon Progo seluas 1.037,500 Ha. Sedangkan berdasarkan fungsi hutan, kawasan hutan negara terdiri atas hutan produksi 13.411,700 Ha, Hutan lindung 2.312,800 Ha, Hutan konservasi 2.990,564 Ha (TNGM 1.728,906 Ha, Tahura Bunder 634,10 Ha, Cagar alam 11,4375 Ha, Taman wisata alam 1,0465 Ha, Suaka Margasatwa 615,600 Ha). Mengacu Keputusan Menteri Kehutanan Nomor 197/Kpts-II/2000 tertanggal 12 Juli 2000, hutan AB dikelompokkan menjadi hutan produksi.

2.3.2.3 Urusan Energi dan Sumber Daya Mineral

Urusan energi dan sumber daya mineral (ESDM), memiliki peran didalam memfasilitasi dan menyediakan pasokan energi dan sumber daya mineral antara lain melalui penyediaan listrik perdesaan, pengembangan energi baru terbarukan dan penyediaan air bersih melalui pemboran air tanah dalam.

Ketenagalistrikan berperan sebagai infrastruktur yang harus ada untuk mendukung kegiatan pembangunan masyarakat. Pembangunan infrastruktur ketenagalistrikan diprioritaskan baik untuk meningkatkan keandalan penyediaan tenaga listrik maupun memberikan akses penyediaan tenaga listrik. Penyediaan tenaga listrik yang memadai dan berkualitas merupakan parameter penting untuk mendukung kemajuan sektor lainnya antara lain sektor industri, perdagangan, telekomunikasi dan sektor-sektor penggerak ekonomi lainnya. Sehingga ketersediaan energi listrik yang cukup akan menentukan pertumbuhan ekonomi dan tingkat kesejahteraan masyarakat.

Pada akhir tahun 2010, jumlah Rumah Tangga (RT) di DIY ada 1.008.663 KK dengan rasio elektrifikasi 75,04%. Pada tahun 2011, berdasarkan Sensus Penduduk Tahun 2010, jumlah Rumah Tangga (RT) tercatat 1.037.976 KK, dan pada tahun 2011, dapat dilaksanakan penambahan Rumah Tangga (RT) berlistrik sebanyak 191 RT sehingga terdapat peningkatan rasio elektrifikasi sebesar 0,018%. Total rasio elektrifikasi pada tahun 2012 tercapai 76,8%, meningkat sebesar 0,59% dari tahun 2011 (76,21%).

Dengan memanfaatkan tenaga air, surya dan biogas, dibangkitkan tenaga listrik sebesar 106 kw dari keseluruhan potensi energi baru dan terbarukan di DIY yang diperkirakan kurang lebih sebesar 10 mw.

Sampai dengan tahun 2010, total jumlah energi terbarukan yang dapat dibangkitkan sebesar 449,75 kw dari total potensi 10.000 kw(10 mw). Kapasitas energi listrik yang telah dibangkitkan pada tahun 2011sebesar 132,6 kw, sehingga pencapaian sampai dengan Tahun 2012 adalah sebesar 30,19%.

Pengelolaan air tanah meliputi perencanaan, pelaksanaan, pemantauan dan evaluasi penyelenggaraan konservasi air tanah, pendayagunaan air tanah dan pengendalian daya rusak air tanah pada cekungan air tanah lintas kabupaten/kota yaitu Cekungan Air Tanah Yogyakarta-Sleman. Melalui dana APBN dan APBD DIY, pendayagunaan air tanah dilakukan dengan pembuatan sumur bor air tanah dalam yang berada di daerah sulit air yaitu daerah dengan kedalaman muka air tanah dalam dan fluktuasi air tanah tinggi.

Upaya konservasi air tanah dilakukan dengan membuat sumur peresapan air hujan dan sumur pantau yang dilengkapi alat pantau permukaan air tanah yaitu *automatic water level recording* (AWLR) berbasis telemetri.

Kegiatan usaha pertambangan di DIY dikelompokkan dalam 3 jenis komoditas tambang, yaitu: mineral logam, mineral non logam dan batuan. Mineral logam meliputi: mangaan dan pasir besi, mineral non logam meliputi: fosfat, bentonit, zeolit, dan kaolin, sedangkan batuan meliputi : andesit, tanah urug, pasir, sirtu, batu kali, batu gamping, dan breksi batuapung.

Produksi dari 7 (tujuh) mineral non logam dan batuan pada tahun 2011 yang banyak diusahakan di DIY saat ini adalah sirtu/pasir dengan produksi 487.100 m^3, batu gamping/kapur dengan produksi 87.486 m^3, tanah liat dengan produksi 304 m^3, andesit dengan produksi 191.275 m^3, zeolit dengan produksi 300 m^3, breksi batuapung dengan produksi 525 m3, dan tanah urug dengan produksi 101.648 m3. Dari pelaksanaan program dan kegiatan pada tahun 2011, total peningkatan nilai produksi bahan galian dari 7 mineral logam dan batuan sebesar 396,3 juta Rupiah atau meningkat 1,07% dari target sebesar 0,37%.

Pemenuhan kebutuhan bahan bakar minyak bersubsidi jenis premium dan solar didistribusikan melalui 89 Stasiun Pengisian Bahan Bakar Umum (SPBU), sedangkan penyaluran bahan bakar gas bersubsidi didistribusikan melalui 9 Stasiun Pengisian Bahan Bakar Elpiji dengan 43 agen dan 2.832 pangkalan. Upaya pemenuhan kebutuhan bahan bakar, dilakukan melalui kegiatan pengawasan terhadap distribusi bahan bakar bersubsidi. Dari pelaksanaan program dan kegiatan pengawasan pada tahun 2011, penyaluran bahan bakar minyak bersubsidi jenis premium sebesar 458.064 KL, solar 112.816 KL serta penyaluran bahan bakar gas bersubsidi 52.792,15 Ton, realisasi penyaluran melebihi 1,3% dari besarnya kuota.

2.3.2.4 Urusan Pariwisata

Potensi daya tarik wisata (DTW) di DIY tersebar di seluruh Kabupaten/kota dalam berbagai jenis. Sampai saat ini, daya tarik wisata yang menjadi andalan DIY berdasarkan sebaran di kabupaten/kota meliputi 43 DTW di Kota Yogyakarta, 43 DTW di Kabupaten Sleman, 40 DTW di Kabupaten Bantul, 17 DTW di Kabupaten Kulon Progo dan di Kabupaten Gunungkidul terdapat 23 DTW.

Sarana pendukung pariwisata DIY yang terdapat di Kota Yogyakarta sebanyak 161 Biro Perjalanan Wisata (BPW) dan 424 rumah makan/restoran/*cafe*, di Kabupaten Sleman terdapat 145 BPW dan 246 rumah/restoran/*cafe*. Di Kabupaten Bantul 11 BPW dan 13 rumah makan/restoran; di Kabupaten Kulon Progo terdapat 4 BPW dan 18 rumah makan/restoran dan di Kabupaten Gunungkidul terdapat 3 BPW dan 51 rumah makan/restoran. Ketersediaan transportasi umum antar kota dan antar daya tarik wisata di berbagai wilayah DIY kuantitasnya untuk tahun 2011 cukup memadai dan terus ditingkatkan kualitas sarana maupun pelayanannya.

Pada tahun 2010 jumlah wisatawan sebanyak 1.456.880 orang atau naik sebesar 2,16% dari tahun 2009. Jumlah ini walaupun mengalami kenaikan dibanding tahun 2009 tetapi tidak mencapai target jumlah kunjungan wisatawan

tahun 2010 sebanyak 1.554.555 orang. Hal ini disebabkan oleh bencana Erupsi Gunung Merapi pada akhir tahun 2010 yang mengakibatkan jumlah wisatawan yang berkunjung ke DIY pada Triwulan IV (Oktober–Desember) mengalami penurunan yang signifikan dibanding periode yang sama di tahun 2009. Hal ini berdampak pada penurunan lama tinggal wisatawan, penyelenggaraan MICE, dan tingkat hunian hotel. Tahun 2011 jumlah wisatawan sebanyak 1.607.694 orang atau meningkat 10,34% dari tahun 2010. Untuk tahun 2012 sampai dengan bulan Juni 2012 berdasarkan data BPS DIY jumlah wisatawan tercatat sebanyak 1.444.003 orang. Jumlah wisatawan nusantara (Wisnus) yang berkunjung ke DIY lebih dominan dibanding wisatawan mancanegara (Wisman), mencapai 90,85% dari total kunjungan wisatawan selama periode 2008-Bulan Juni 2012.

Rata-rata lama tinggal Wisatawan di DIY sampai dengan Bulan Juni 2012 adalah selama 1,71 hari. Lama tinggal wisatawan mancanegara di DIY lebih lama dibanding dengan lama tinggal wisatawan nusantara. Tingginya lama tinggal wisatawan mancanegara di DIY karena mereka ingin lebih mengenal dan menikmati keindahan obyek wisata dan daya tarik wisata di DIY terutama wisata budaya yang memang membutuhkan waktu yang lebih lama untuk dieksplorasi. Banyak dari wisman yang sangat antusias mempelajari bagaimana cara membuat batik, kerajinan perak dan bahkan pembuatan keris.

Kecenderungan lama tinggal wisatawan di DIY berdampak positif terhadap tingkat hunian hotel, baik itu hotel berbintang maupun hotel melati. Kenaikan rata-rata lama tinggal wisatawan pada tahun 2009 diikuti dengan kenaikan tingkat hunian hotel, dari 42,69% pada tahun 2008 menjadi 55,25% pada tahun 2009. Tahun 2010 tingkat hunian kamar menjadi 50,93% dan menurun lagi di tahun 2011 menjadi 45,33% akibat erupsi Gunung Merapi. Sedangkan sampai dengan Juni 2012, tingkat hunian kamar mencapai 45,28%. Diharapkan dengan liburan Idul Fitri bulan Agustus dan libur akhir tahun 2012, tingkat hunian kamar Hotel akan terus meningkat.

Peningkatan jumlah kunjungan wisatawan tidak hanya bertujuan untuk melihat pesona/keindahan obyek wisata dan daya tarik wisata yang ada, karena dengan semakin kondusifnya situasi dan kondisi DIY juga menjadi pilihan untuk penyelenggaraan *meeting, incentive, conferrence, and exhibition* (MICE). Wisata MICE yang semakin berkembang pada beberapa tahun terakhir ini juga menjadi salah satu wisata yang memberikan kontribusi bagi PAD. DIY memiliki potensi Wisata MICE yang besar karena didukung oleh sarana dan prasarana serta akomodasi yang memadai. Dari tahun ke tahun penyelenggaraan MICE di DIY terus meningkat, dan tidak hanya berasal dari Indonesia tetapi juga dari mancanegara. Sampai dengan bulan Juni tahun 2012, penyelenggaraan MICE menunjukan angka yang baik. Dari target 5.990 kali penyelenggaraan sudah terealisasi sebanyak 4.550 kali. Angka ini diharapkan terus meningkat seiring citra DIY yang makin aman.

Pemerintah DIY berupaya untuk mengembangkan sektor pariwisata di DIY melalui program dan kegiatan yang dilaksanakan setiap tahunnya. Selain itu, Pemerintah DIY juga menjalin kerjasama dengan pihak-pihak terkait seperti pelaku pariwisata, akademisi, masyarakat dan instansi terkait baik pusat maupun yang ada di daerah dalam rangka pengembangan destinasi, pengembangan pemasaran dan pengembangan kemitraan untuk mewujudkan sinergitas dan keterpaduan.

Pemerintah DIY terus berupaya mendorong pengembangan desa wisata/kampung wisata dengan meningkatkan kualitas tampilan potensi (alam dan budaya). Pemberdayaan masyarakat untuk meningkatkan pengetahuan dan kemampuan sadar wisata, sapta pesona dan peran aktif untuk meningkatkan perekonomian melalui desa/kampung wisata. Pengembangan desa/kampung wisata sangat potensial bagi kemajuan ekonomi masyarakat karena dapat dirasakan langsung kehadiran wisatawan sebagai pendorong pertumbuhan ekonomi pedesaan.

Untuk meningkatkan kunjungan wisatawan dan lama tinggal wisatawan (LOS) ke Yogyakarta, diupayakan selalu menyelenggarakan program/kegiatan yang dapat memperpanjang lama tinggal. Disamping itu juga memfasilitasi penyelenggaraan event-event kepariwisataan di Kabupaten/Kota serta bekerjasama dengan *stakeholder* maupun komunitas pariwisata lainnya. Tahun 2011 kegiatan yang diselenggarakan antara lain berupa pentas seni yang dilaksanakan sepanjang tahun dengan menempati lokasi strategis seperti di Malioboro, Stasiun Tugu, depan Puro Pakualaman, Bandara Adi Sucipto dan tempat lainnya. Selain itu diselenggarakan pula *Jogja Fashion Week* yang dilaksanakan selama satu minggu. Kegiatan ini menampilkan beragam desain batik yang dirancang oleh perancang muda Yogyakarta.

Penyelenggaraan event-event kepariwisataan yang dilaksanakan bekerjasama dengan pihak lain tidak hanya berbasis budaya tetapi berbagai jenis pertunjukan lainnya seperti *Jogja Air Show*, Lomba Panjat Tebing, Jelajah Wisata Alam, Festival Perahu Naga dan penyelenggaraan Festival Malioboro. Berbagai pentas budaya juga digelar secara periodik serta dilaksanakan berkoordinasi dan kerjasama dengan Kabupaten/Kota, semua ini dilakukan dalam rangka mewujudkan posisi DIY sebagai destinasi wisata terkemuka di Asia Tenggara. Promosi penyelenggaraan wisata MICE (*Meeting, Incentive, Conference* dan *Exhibition*) bertaraf nasional maupun internasional juga terus dilaksanakan sehingga mempercepat meningkatnya kunjungan wisatawan ke DIY.

Dalam pengembangan obyek wisata, bersama Kabupaten/Kota se-DIY berupaya untuk membuka daya tarik wisata baru ataupun mengembangkan daya tarik wisata yang telah ada, terutama sarana prasarana pariwisata paska erupsi gunung api Merapi di kawasan Cangkringan, Sleman. Selain itu juga memfasilitasi pelatihan-pelatihan bagi masyarakat sekitar lokasi daya tarik wisata tentang pengetahuan/kemampuan pariwisata agar masyarakat siap menerima kunjungan wisatawan ke daerahnya. Contoh pelaksanaan kegiatan ini adalah membantu pengembangan daya tarik wisata Goa Kiskendo, Goa Pindul, Pantai Siung, gunung

Nglanggeran di Kabupaten Gunungkidul ataupun daya tarik wisata lainnya di kabupaten-kabupaten yang lain serta Kota Yogyakarta. Dengan semakin berkembangnya berbagai daya tarik wisata yang ada dan diversifikasi produk baru (seperti wisata air, wisata dirgantara, wisata olahraga, wisata petualangan dsb) diharapkan tahun-tahun mendatang kunjungan wisatawan ke DIY semakin meningkat.

Pemasaran destinasi pariwisata DIY dilakukan baik di dalam negeri maupun luar negeri. Strategi dan kiat-kiat promosi yang dilaksanakan disamping ikut berpartisipasi dalam *event/exhibition* tingkat nasional maupun internasional, juga bekerjasama dengan swasta (dalam dan luar negeri) dan *Fam Trip* agar DIY dapat terpromosikan melalui media cetak maupun *road show/travel dialog* dsb.

Terbatasnya anggaran promosi pariwisata DIY terutama ke luar negeri mengharuskan Pemerintah DIY lebih jeli dalam mencari dan mengutamakan pasar wisatawan potensial. Untuk kawasan Asia lebih diutamakan ke Negara Jepang, China, Korea, Malaysia, Singapura dan Thailand. Bagi DIY, negara-negara Asia merupakan target pasar wisatawan yang potensial terutama negara Malaysia dan Singapura karena memiliki kedekatan geografis, adanya penerbangan langsung (*direct flight*), kedekatan emosional, sejarah, budaya, geografis dan juga karena sesama anggota ASEAN dan EATOF. Sedangkan untuk kawasan Eropa maupun kawasan lainnya belum menjadi sasaran utama karena belum sepadannya dampak kunjungan wisatawan ke DIY dengan besarnya anggaran promosi yang dikeluarkan, kecuali wisatawan dari negara Belanda, Jerman, Perancis, Amerika Serikat dan Australia yang sudah memberikan kontribusi besar dalam hal kunjungan wisatawan.

Kegiatan promosi juga dilakukan melalui media massa (elektronik dan cetak), antara lain melalui situs web www.visitingjogja.com yang semakin dikenal luas oleh calon wisatawan, baik wisatawan di dalam/di luar negeri. Web ini merupakan salah satu web unggulan DIY dalam mendukung *Jogja Cyber Province*.

Peningkatan kualitas pelayanan di Bandara Adi Sucipto juga menjadi salah satu prioritas dalam memberikan pelayanan kepada wisatawan yang menggunakan jasa bandara dengan mengoptimalkan *Tourist Information Service* (TIS). Dalam hal ini Pemerintah DIY bekerjasama dengan PT. Angkasa Pura I, sedangkan untuk pelayanan informasi wisatawan di kawasan perkotaan tersedia TIS di stasiun KA Tugu dan *Tourist Information Centre* (TIC) di Jalan Malioboro, maupun TIC terpadu dengan sembilan Provinsi lainnya (Lampung, Banten, Jabar, DKI Jakarta, Jateng, Jatim, Bali, NTB dan NTT) yang tergabung dalam Mitra Praja Utama yang berlokasi di Kuta, Bali.

Walaupun terjadi bencana alam erupsi Gunungapi Merapi, pariwisata DIY mendapat penghargaan sebagai Provinsi Terbaik dalam Pengembangan Pariwisata. Penghargaan diberikan dalam forum Indonesia Tourism Award 2010 yang diselenggarakan oleh Majalah SWA pada tanggal 2 Desember 2010. Dalam forum

yang sama penghargaan juga diperoleh oleh Kota Yogyakarta sebagai "Kota Terfavorit" dan "Kota dengan Pelayanan Terbaik".

2.3.2.5 Urusan Kelautan dan Perikanan

Pemenuhan kebutuhan akan protein hewani, khususnya ikan, dapat dilihat dengan adanya peningkatan konsumsi ikan per kapita dari tahun ke tahun. Konsumsi ikan per kapita di DIY selama 3 tahun terakhir menunjukkan *trend* yang positif. Peningkatan tersebut antara lain disebabkan oleh gencarnya kegiatan sosialisasi gemar makan ikan di DIY. Pertumbuhan konsumsi ikan DIY ditunjukkan dalam gambar berikut:

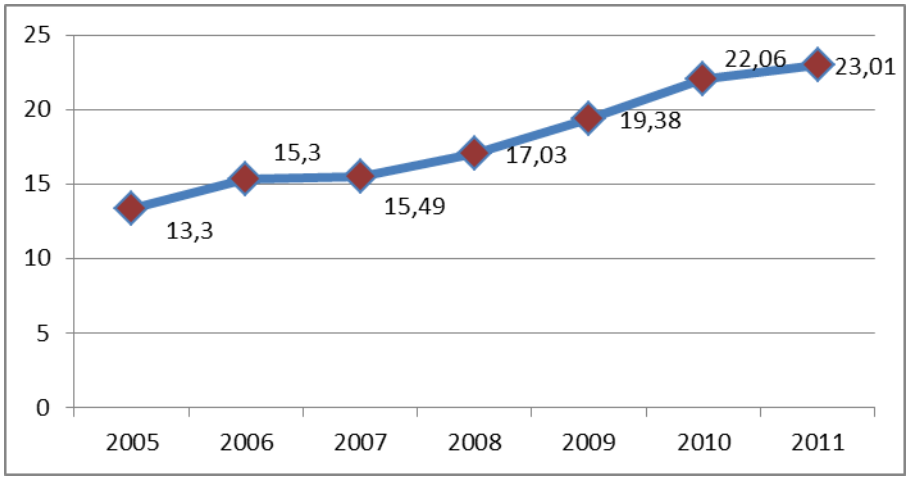

Sumber: Dinas Kelautan dan Perikanan DIY (diolah)

Gambar 2.30
Tingkat Konsumsi Ikan DIY (kg/kapita/tahun), 2005-2011

Pemenuhan kebutuhan konsumsi ikan di DIY dilakukan melalui peningkatan produksi perikanan baik perikanan tangkap maupun perikanan budidaya. Meskipun produksi perikanan DIY terus mengalami peningkatan sejak tahun 2008, namun permintaan ikan belum sepenuhnya dapat dipenuhi dari wilayah DIY. Jumlah produksi perikanan DIY selama periode 2008-2011 rata-rata sebesar 37.595,5 ton per tahun.

Produksi perikanan di DIY didominasi oleh perikanan budidaya. Rata-rata kontribusi perikanan budidaya terhadap total produksi perikanan DIY mencapai 85,23%, bahkan pada tahun 2011 mencapai 89,36%. Sementara kontribusi perikanan tangkap menurun dari 11,17% pada tahun 2010 menjadi 10,64% pada tahun 2011. Penurunan produksi perikanan tangkap disebabkan sering terjadinya *over fishing* dan *illegal fishing* serta kurangnya *restocking* di perairan umum, sehingga sumber daya ikan di perairan umum berkurang. Selain itu, faktor cuaca juga sangat mempengaruhi produksi perikanan tangkap di DIY.

Potensi serta pemanfaatan sumber daya melalui perikanan tangkap masih terus dioptimalkan untuk dapat meningkatkan kesejahteraan masyarakat. Selain pengembangan perikanan tangkap, pengembangan perikanan budidaya baik budidaya air tawar maupun air payau yang banyak tumbuh dan berkembang di DIY juga menjadi prioritas dalam pembangunan perikanan dan kelautan di DIY. Hal ini dikarenakan perikanan budidaya merupakan kontributor utama dalam produksi perikanan di DIY.

2.3.2.6 Urusan Perdagangan

Sektor perdagangan merupakan sektor strategis bagi DIY yaitu sebagai penyumbang terbesar kedua dalam pembentukan PDRB setelah sektor jasa-jasa. Sebagai sektor strategis, sektor perdagangan memegang peranan yang penting dalam pertumbuhan ekonomi di DIY karena sangat terkait dengan sektor-sektor lain seperti sektor pertanian, industri, pariwisata dan lainnya. Sektor perdagangan terbagi menjadi 2 (dua) yaitu perdagangan dalam negeri dan perdagangan luar negeri.

Perkembangan perdagangan luar negeri di DIY selama tahun 2010 hingga 2011 dapat dilihat pada perkembangan ekspor impor. Volume ekspor DIY tahun 2011 sebesar 27 juta kg, turun 8 juta kg dari tahun 2010. Namun demikian, dilihat dari nilainya ekspor DIY terus mengalami kenaikan. Nilai ekspor pada tahun 2010 sebesar 140 juta US$ dan tahun 2011 sebesar 144 juta US$. Beberapa komoditi yang menjadi unggulan ekspor DIY antara lain pakaian jadi, mebel kayu, sarung tangan kulit, kerajinan kertas, dan STK sintetis. Negara tujuan ekspor utama setiap tahunnya tidak mengalami perubahan yang signifikan. Amerika Serikat masih menjadi negara tujuan ekspor utama, selanjutnya diikuti oleh negara Jerman, Korea Selatan, Jepang, India, Perancis, Inggris, Turki, Cina, Belanda, Belgia, Australia, Spanyol, Italia, Kanada, Thailand, Uni Emirat Arab, Malaysia, Iran, serta Portugal.

Sementara itu, pada sisi impor menunjukkan adanya kenaikan nilai tetapi penurunan volume pada akhir tahun 2011. Pada tahun 2010, realisasi impor DIY mengalami penurunan nilai sebesar 1,56%, volumenya mengalami penurunan sebesar 23,93%, dibandingkan tahun sebelumnya, atau sebesar nilai 25,95 juta US$ dan volumenya 4,10 juta kg. Barang modal berupa tekstil, bahan baku susu, kulit disamak, mesin, kapas, label, dan asesoris *garment* masih mendominasi realisasi impor di tahun 2010. Pada tahun 2011 (s.d Desember) realisasi impornya mencapai nilai 75,98 juta US$ dan volumenya 2,42 juta kg, posisi ini bila dibandingkan tahun sebelumnya pada periode yang sama, mengalami kenaikan nilai 192,74%, sedangkan volume mengalami penurunan sebesar -40,46%.

Sementara itu, perkembangan di sektor perdagangan dalam negeri tercatat pada tahun 2008-2011 secara umum mengalami perkembangan positif, yaitu terlihat dari perkembangan Surat Ijin Usaha Perdagangan (SIUP) dan jumlah pasar di DIY. Realisasi jumlah penerbitan SIUP sepanjang tahun 2011 sebanyak 1.566 buah, sehingga jumlah kumulatif menjadi 39.594 SIUP.

Perkembangan sektor perdagangan DIY, didukung dengan tersedianya sarana perdagangan seperti toko modern dan pasar tradisional. Jumlah pasar tradisional dan toko modern pada tahun 2011 tidak mengalami perubahan dibanding dengan tahun 2010, dengan rincian 331 pasar tradisional dan 405 toko modern.

2.3.2.7 Urusan Industri

Sektor industri di DIY memiliki kontribusi dalam PDRB atas dasar harga konstan sebesar 13,27% pada tahun 2010 dan 13,48% pada tahun 2011, menempati urutan keempat setelah sektor jasa, perdagangan, hotel dan restoran dan sektor pertanian. Sektor industri di DIY didominasi oleh usaha kecil dan menengah, dimana jenis usaha seperti ini sangat berperan penting dalam penyerapan tenaga kerja.

Jumlah unit usaha pada tahun 2011 sebanyak 80.056 unit dengan penyerapan tenaga kerja sebanyak 295.461 orang. Kondisi tahun 2011 mengalami peningkatan dari tahun 2010. sebagaimana disajikan pada tabel berikut.

Tabel 2.76
Perkembangan Potensi IKM, 2008-2011

Indikator	Capaian Tahun			
	2008	2009	2010	2011
Jumlah Unit Usaha	76.267	77.851	78.122	80.056
Penyerapan Tenaga Kerja (orang)	273.621	291.391	292.625	295.461
Nilai Investasi (Rp Miliar)	769,27	871,11	878,06	1.003,67
Nilai Produksi (Rp Miliar)	2.800,90	2.325,58	2.821,21	3.053,03
Nilai Bahan Baku dan Penolong (Rp Miliar)	1.258,22	1.251,17	1.358,29	1.352,47

Sumber: Disperindagkop DIY

Sektor Industri selama tahun 2011, mengalami perkembangan positif. Hal tersebut dapat dilihat adanya peningkatan dari jumlah unit usaha (2.48%), penyerapan tenaga kerja (0.97%), nilai investasi (14.31%), dan nilai produksi (8.22%).

2.3.2.8 Urusan Ketransmigrasian

Program transmigrasi kini pelaksanaannya dilandasi atas kebutuhan daerah, diwujudkan dengan inisiatif daerah dan dilaksanakan daerah serta difasilitasi oleh pusat yang dapat bermanfaat bagi daerah itu sendiri. Perencanaan dan pelaksanaan program transmigrasi harus memberikan tempat yang proporsional kepada daerah, baik daerah asal maupun daerah tujuan transmigran melalui kerjasama antar daerah. Oleh karena itu, peran pemerintah daerah sebagai pelaksana (*rowing*) sedangkan pemerintah pusat sebagai fasilitator dan memberikan arahan (*steering*) maka dalam pelaksanaan pembangunan transmigrasi dilakukan dengan pendekatan *demand side*, dimana pembangunan transmigrasi disesuaikan

dengan kebutuhan dan permintaan masyarakat dan pemerintah daerah setempat yang melibatkan pemerintah provinsi dengan dukungan pemerintah kabupaten/kota.

Pemerintah DIY sebagai daerah pengirim calon transmigran telah bekerjasama dengan provinsi daerah penempatan dalam penyelenggaraan transmigrasi. Dengan adanya kerjasama tersebut, diharapkan dapat memudahkan penyelenggaraan transmigrasi sehingga permasalahan-permasalahan yang ada dapat diminimalisir sedini mungkin.

Pemerintah DIY telah memberangkatkan transmigran total sebanyak 759 KK selama kurun waktu 2008-2011, yaitu masing-masing 205 KK pada tahun 2008, 223 KK pada tahun 2009, 175 KK pada tahun 2010 dan 125 KK pada tahun 2011. Selain itu, juga telah dilaksanakan program transmigrasi lokal dengan kegiatan Pelatihan Dasar Umum (PDU) bagi calon transmigran. Total calon transmigran yang telah mengikuti PDU selama tahun 2008-2010 sebanyak 573 KK dengan rincian 196 KK pada tahun 2008, 227 KK pada tahun 2009 dan 150 KK pada tahun 2010.

2.4 Aspek Daya Saing Daerah

2.4.1 Fokus Kemampuan Ekonomi Daerah

2.4.1.1 Pengeluaran Konsumsi Rumah Tangga per Kapita

Selama periode 2008-2011, pengeluaran riil per kapita atau angka konsumsi Rumah Tangga (RT) per kapita DIY mengalami kenaikan. Pengeluaran riil per kapita DIY tahun 2011 sebesar 650,16 ribu rupiah lebih besar dari tahun 2010 yang sebesar 646,56 ribu rupiah. Sementara itu menurut kabupaten/kota, pengeluaran riil per kapita terbesar berada di Kota Yogyakarta, yaitu sebesar 653,79 ribu rupiah dan terkecil berada di Kabupaten Gunungkidul, yaitu sebesar 628,73 ribu rupiah.

Tabel 2.77
Pengeluaran Riil per Kapita yang disesuaikan di DIY, 2008-2011

Kabupaten/Kota	Pengeluaran Riil per Kapita (Ribu Rupiah)			
	2008	2009	2010	2011
Kulon Progo	628,29	629,50	630,38	631,42
Bantul	642,19	643,89	646,08	651,17
Gunungkidul	621,67	623,09	625,20	628,73
Sleman	645,15	646,08	647,84	650,27
Yogyakarta	645,10	647,59	649,71	653,79
DIY	**643,25**	**644,67**	**646,56**	**650,16**

Sumber: DDA, beberapa edisi, BPS Provinsi DIY

Pengeluaran rata-rata per kapita menurut golongan pengeluaran di DIY pada tahun 2008 hingga 2010 mengalami pergeseran. Jumlah rumah tangga dengan golongan pengeluaran di bawah 200 ribu rupiah cenderung mengalami penurunan sedangkan jumlah rumahtangga dengan golongan pengeluaran lebih besar dari 200 ribu rupiah cenderung mengalami peningkatan. Hal ini mengindikasikan terjadinya kenaikan pendapatan di tingkat rumah tangga.

Tabel 2.78
Pengeluaran Rata-Rata per Kapita Sebulan menurut
Golongan Pengeluaran di DIY, 2008-2010

Golongan Pengeluaranper Kapita Sebulan	Jumlah Rumah Rangga		
	2008	2009	2010
< 100.000	1.206	693	193
100.000 – 149.999	33.876	17 831	8.821
150.000 – 199.999	82.121	82 671	59.040
200.000 – 299.999	161.777	230 077	217.222
300.000 – 499.999	339.546	316 194	328.385
≥ 500.000	402.136	402 121	433.212

Sumber: DDA, beberapa edisi, BPS Provinsi DIY

2.4.1.2 Nilai Tukar Petani (NTP)

Kinerja sektor pertanian tercermin pada capaian indikator pertanian diantaranya adalah Nilai Tukar Petani (NTP) dan produktivitas tanaman pertanian. NTP merupakan perbandingan antara nilai yang diterima dengan nilai yang dibayarkan oleh petani dalam melaksanakan usaha taninya. Mencermati komponen perhitungan NTP yaitu Indeks yang diterima (IT) dan indeks yang harus dibayar (IB), tampak bahwa terdapat faktor-faktor harga maupun biaya yang berada di luar jangkauan petani untuk mengendalikannya. NTP mencerminkan efisiensi usaha tani dan daya beli petani.

NTP DIY selama kurun waktu 2008-2011 menunjukkan adanya tren yang meningkat, dimana tahun 2008 tercatat sebesar 105,28 dan kemudian menjadi 107,84 pada tahun 2009. Selanjutnya kembali meningkat pada tahun 2010 sebesar 112,64 dan pada tahun 2011 menjadi 115,11. Hal ini menunjukkan bahwa sektor pertanian masih merupakan pilihan mata pencarian yang menguntungkan bagi masyarakat DIY. Terlebih dengan penajaman peran subsistem agribisnis hilir (pascapanen, pengolahan, dan pemasaran hasil pertanian) yang mampu memberikan nilai tambah sangat signifikan.

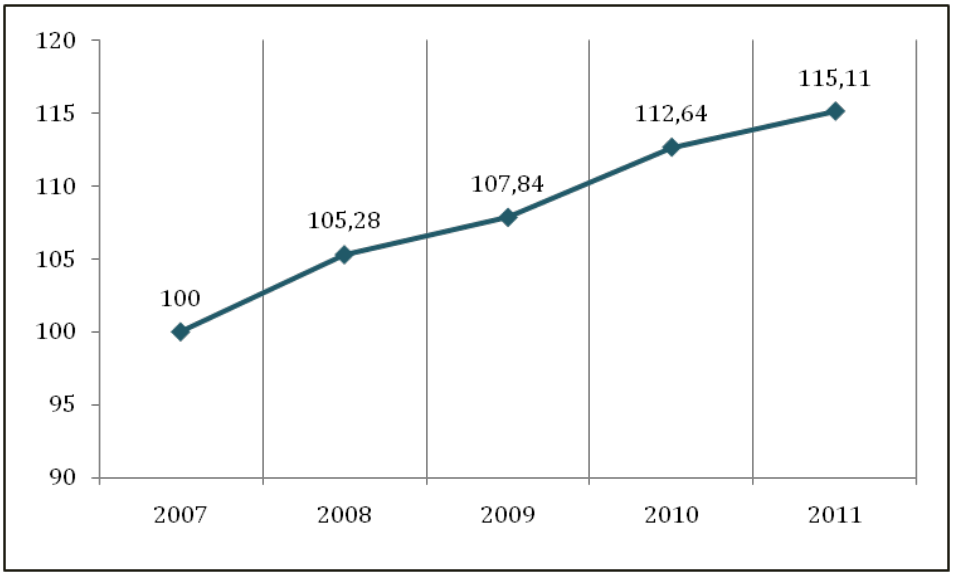

Sumber: BPS Provinsi DIY, 2007-2011

Gambar 2.31
Nilai Tukar Petani DIY, 2007-2011

Data perkembangan NTP pada bulan Januari selama 2009-2012 menunjukkan bahwa terjadi peningkatan nilai NTP di DIY untuk semua sub sektor pertanian kecuali peternakan. Pada kondisi Januari 2012, sub sektor hortikultura merupakan sub sektor yang memiliki NTP tertinggi (128,96) disusul NTP sub sektor perkebunan rakyat (123,62). Pertumbuhan NTP yang signifikan menggambarkan derajat kesejahteraan petani yang semakin baik apabila tingginya daya beli petani dipicu oleh faktor produktivitas yang stabil atau meningkat, serta permintaan yang tinggi.

Tabel 2.79
Nilai Tukar Petani dan sub sektor pendukungnya di DIY, 2009-2012 (Januari)

NTP Sektor/Sub sektor	Tahun			
	2009	2010	2011	2012
NTP Pertanian	**104.62**	**110.29**	**113.89**	**116.50**
NTP Pertanian Pangan	102.88	109.45	113.52	117.11
NTP Hortikultura	103.64	117.56	127.30	128.96
NTP Perkebunan Rakyat	118.11	115.90	121.44	123.62
NTP Peternakan	107.24	106.16	103.66	103.79
NTP Perikanan	110.18	112.28	112.69	113.79

Sumber : BPS Provinsi DIY

2.4.1.3 Pengeluaran Konsumsi Makanan dan Non Makanan per Kapita

Pada tahun 2011, rata-rata pengeluaran per kapita DIY sebesar 625.044 rupiah mengalami kenaikan apabila dibandingkan dengan tahun 2010 yang sebesar 553.966 rupiah. Kenaikkan tersebut karena terjadi kenaikan baik dari pengeluaran komoditas makanan maupun non makanan.

Tabel 2.80
Rata-Rata Pengeluaran per Kapita Sebulan menurut Kelompok Komoditas di DIY, 2009-2011

Kelompok Komoditas	2009		2010		2011	
	Rp	%	Rp	%	Rp	%
Makanan	206.690	44,45	244.003	44,05	276.323	44,21
Bukan Makanan	258.321	55,55	309.963	55,95	348.721	55,79
Jumlah	**465.011**	**100**	**553.966**	**100,00**	**625.044**	**100,00**

Sumber: DDA 2012, BPS Provinsi DIY

Pengeluaran rata-rata per kapita sebulan menurut kelompok bukan makanan selama tahun 2009-2011 mengalami fluktuasi. Kelompok perumahan, bahan bakar, penerangan, dan air; kelompok barang-barang dan jasa; kelompok Pajak Pemakaian, dan Premi Asuransi; dan kelompok keperluan pesta dan upacara mengalami penurunan pada tahun 2010 kemudian meningkat pada tahun 2011 tetapi besarannya masih lebih rendah dari tahun 2009. Sementara kelompok Pakaian, Alas Kaki, dan Tutup Kepala serta kelompok Barang Tahan Lama selama kurun waktu 2009-2011 mengalami penurunan.

Tabel 2.81
Pengeluaran Rata-Rata per Kapita Sebulan Menurut
Kelompok Bukan Makanan di DIY, 2009-2011

Kelompok	2009		2010		2011	
	Nilai (Rupiah	%	Nilai (Rupiah)	%	Nilai (Rupiah	%
1. Perumahan, Bahan Bakar, Penerangan	160.06	18,53	109.99	19,8	121.99	19,5
2. Barang-Barang & Jasa	183.53	21,25	124.29	22,4	151.62	24,2
3. Pakaian, Alas Kaki & Tutup Kepala	25.538	2,96	15.912	2,87	14.128	2,26
4. Barang Tahan Lama	70.084	8,11	40.722	7,35	34.823	5,57
5. Pajak Pemakaian & Premi Asuransi	16.939	1,96	10.601	1,91	12.348	1,98
6. Keperluan pesta dan upacara	15.267	1,77	8.440	1,52	13.802	2,21
	471.42	**54,58**	**309.96**	**55,9**	**625.04**	**55,7**

Sumber: BPS Provinsi DIY, 2009-2011

2.4.2 Fokus Fasilitas Wilayah/Infrastruktur

2.4.2.1 Pekerjaan Umum

a. Panjang Jalan

Berdasarkan data tahun 2008–2011 dapat diketahui kondisi tingkat pelayanan jalan untuk semua status jalan di DIY, sebagai berikut:

Tabel 2.82
Kondisi Tingkat Layanan Jaringan Jalan di DIY, 2011

Status Jalan	2008		2009		2010		2011	
	(km)	%	(km)	%	(km)	%	(km)	%
Jalan Nasional	168,81		168,81		168,81		223,16	
Mantap		71,84		90,83		88,65		97,25
Tidak Mantap		28,16		9,17		11,35		2,75
Jalan Provinsi	690,25		690,25		690,25		690,25	
Mantap		79,25		81,74		83,45		83,89
Tidak Mantap		20,75		18,26		16,55		16,11
Jalan Kota (Yogyakarta)	247,80		247,80		248,09		248,09	
Mantap		82,07		82,07		82,09		82,09
Tidak Mantap		17,93		17,93		17,91		17,91
Jalan Kabupaten (Bantul)	899,83		899,83		895,73		895,73	
Mantap		71,73		73,58		75,00		76,88
Tidak Mantap		28,27		26,42		25,00		23,12
Jalan Kabupaten (Kulon Progo)	925,30		925,30		925,30		763,69	
Mantap		92,38		85,22		85,19		86,28
Tidak Mantap		7,62		14,78		14,81		13,72
Jalan Kabupaten (Gunungkidul)	818,46		818,46		686,00		686,00	
Mantap		50,63		50,63		70,08		71,15
Tidak Mantap		49,37		49,37		29,92		28,85
Jalan Kabupaten (Sleman)	1.085,13		1.085,13		1.085,13		1.085,13	
Mantap		68,50		69,86		68,92		71,34
Tidak Mantap		31,50		30,14		31,08		28,66

Sumber: Dinas PUP & ESDMDIY, 2011

b. Prosentase Luas yang Terlayani Air Irigasi

Dalam rangka pemenuhan kebutuhan air irigasi bagi pertanian, dilakukan upaya penyediaan air melalui kegiatan perencanaan teknis prasarana jaringan irigasi, rehabilitasi serta operasi dan pemeliharaan prasarana irigasi seluas 17.112,87 ha yang tersebar pada jaringan irigasi yang menjadi kewenangan Pemerintah DIY di Kabupaten Bantul, Sleman, Kulon Progo dan Gunungkidul, meliputi 44 daerah irigasi. Sampai dengan akhir tahun 2012, Daerah Irigasi yang terlayani air adalah sebesar 78,5%.

c. Daya tampung Tempat Pemrosesan Akhir Sampah (TPA) di wilayah DIY

Prasarana dan sarana pengelolaan persampahan meliputi dari fasilitas pengangkutan (truk, gerobag dorong, gerobag motor, kontainer, TPS, dan depo dan transito) sampai di TPA. Sampai dengan akhir tahun 2010 daya tampung TPA sebanyak 2.123.347.

d. Prosentase Penurunan Genangan

Prosentase penurunan genangan di Kawasan Perkotaan Yogyakarta sampai dengan akhir tahun 2012 telah tertangani sebesar 33,9%.

2.4.2.2 Perumahan

a. Rumah Tangga Pengguna Air Bersih

Dari 707,782 rumah tangga yang ada pada tahun 2010, terdapat sejumlah 452,981 rumah tangga yang telah menggunakan air bersih. Hal ini menunjukkan bahwa sudah lebih dari separuh total jumlah seluruh rumah tangga di DIY yang menggunakan air bersih.

Tabel 2.83
Jumlah Rumah Tangga Pengguna Air Bersih di DIY, 2005-2010

Tahun	Rasio rumah tangga pengguna air bersih	Rumah tangga pengguna air bersih	Jumlah seluruh rumah tangga
2005	0,44	296,164	673,100
2006	0,48	326,410	680,020
2007	0,52	357,188	686,900
2008	0,56	386,807	693,700
2009	0,60	420,424	700,706
2010	0,64	452,981	707,782

Sumber: Dinas PUP & ESDMDIY, 2011

b. Rasio Elektrifikasi

Rasio elektrifikasi adalah jumlah rumah tangga yang berlistrik dengan total rumah tangga yang ada. Berdasarkan data sampai Tahun 2011, rasio elektrifikasi di DIY adalah 76,14%. Distribusi rasio elektrifikasi di DIY menurut kabupaten/kota dapat dilihat dalam tabel berikut:

Tabel 2.84
Jumlah Rumah Tangga Pengguna Listrik di DIY, 2011

Kabupaten/Kota	Jumlah rumah tangga	Jumlah Rumah tangga pengguna listrik	Rasio Elektrifikasi (%)
Kota Yogyakarta	127.960	98.473	75,82
Bantul	262.763	204.950	81,96
Kulonprogo	108.889	83.902	60,92
Gunungkidul	193.491	130.971	66,98
Sleman	344.873	272.069	92,08
DIY	1.037.976	790.365	76,14

Sumber: Dinas PUP & ESDM DIY, 2011

c. Rumah Tangga Bersanitasi

Rumah tangga bersanitasi diasumsikan bahwa rumah tangga telah menggunakan fasilitas sanitasi layak antara lain meliputi: a) pembuangan tinja (MCK); b) pembuangan air limbah (SPAL); c) pembuangan sampah.

Tabel 2.85
Jumlah dan Persentase Rumah Tangga DIY Terlayani Sanitasi Layak, 2010-2012

Tahun	Jumlah Rumah Tangga	Perkotaan			Perdesaan			Total Rumah Tangga Terlayani	
		Jumlah Rumah Tangga Perkotaan	Rumah Tangga Terlayani Perkotaan		Jumlah Rumah Tangga Perdesaan	Rumah Tangga Terlayani Perdesaan			
	(RT)	(RT)	(RT)	(%)	(RT)	(RT)	(%)	(RT)	(%)
2010	691.498	442.516	389.088	89,71	248.982	176.903	72,78	565.991	81,85
2011	693.440	443.759	394.190	90,61	249.681	182.303	74,74	576.493	83,14
2012	699.220	447.458	404.790	92,24	251.762	192.403	78,15	597.193	85,41

Sumber: Dinas PUP & ESDM DIY, 2011

d. Jumlah Kawasan Kumuh yang ditangani

Kawasan kumuh adalah kawasan di mana rumah dan kondisi hunian masyarakat di kawasan tersebut sangat buruk. Rumah maupun sarana dan prasarana yang ada tidak sesuai dengan standar yang berlaku, baik standar kebutuhan, kepadatan bangunan, persyaratan rumah sehat, kebutuhan sarana air bersih, sanitasi maupun persyaratan kelengkapan prasarana jalan, ruang terbuka, serta kelengkapan fasilitas sosial lainnya. Berdasarkan kajian dari NUSSP Tahun 2009 bahwa kawasan kumuh di DIY sebanyak 69 kawasan yang terdiri dari 107 lokasi kumuh.

Tabel 2.86
Persentase Lokasi Kumuh yang Telah Ditangani

Uraian	2009	2010	2011	2012
Persentase lokasi kumuh yang telah ditangani (%)	2,8	5,6	8,4	11,2
Jumlah lokasi kumuh yang telah ditangani	3	3	3	3
Jumlah lokasi kumuh (titik)	107	107	107	107

Sumber: Bappeda DIY, 2012, diolah

e. Rumah layak Huni

Tahun 2011 masih terdapat rumah tidak layak huni sebanyak 91.200 unit rumah dari keseluruhan jumlah rumah sebesar 1.038.233 unit rumah. Jadi jumlah rumah layak huni di DIY adalah sebesar 947.033 unit rumah atau sebesar 91,22% dari total rumah di DIY yang terdiri dari 822.687 unit rumah permanen dan 124.346 unit rumah semi permanen (Sumber : LKPJ-AMJ, Tahun 2012).

2.4.2.3 Perhubungan

a. Jumlah Arus Penumpang Angkutan Umum

Load factor untuk angkutan umum perkotaan reguler sejak tahun 2008 terus mengalami penurunan, sedangkan angkutan perkotaan Trans Jogja selalu mengalami kenaikan. Hal ini menunjukkan bahwa masyarakat DIY cenderung untuk memilih menggunakan angkutan umum perkotaan yang dapat diandalkan dan nyaman. Secara keseluruhan, *load factor* angkutan umum perkotaan jika digabungkan akan menunjukkan masih kurangnya minat masyarakat untuk menggunakan angkutan umum.

Tabel 2.87
Load Faktor Angkutan Umum Perkotaan dan AKDP di DIY

Tahun	Angkutan Perkotaan			Angkutan AKDP (%)
	Reguler (%)	Trans Jogja (%)	rata-rata (%)	
2008	27,60	31,87	29,74	36,18
2009	27,29	33,60	30,45	32,40
2010	22,00	33,99	28,00	18,00
2011	24,01	38,26	31,14	23,00
Rata-Rata	25,23	34,43	29,83	29,68

Sumber : Dinas Perhubungan, Komunikasi, & Informatika DIY

Untuk penggunaan angkutan umum yang menuju atau keluar dari DIY, termasuk moda kereta api dan pesawat, maka diketahui bahwa jumlah penumpang yang menggunakan moda bis cenderung stabil, sementara pengguna kereta api mengalami penurunan karena terkait kebijakan larangan berdiri bagi pengguna kereta api, sehingga harus sesuai dengan jumlah *seat*/tempat duduk. Lonjakan besar terdapat pada penggunaan moda pesawat, dengan kenaikan dari tahun 2010 ke tahun 2011 adalah ± 15%.

Tabel 2.88
Jumlah Penumpang Pengguna Angkutan Umum di Simpul Utama DIY

Moda Layanan	SIMPUL	2008	2009	2010	2011
Penumpang Bus	Terminal Giwangan	2.596.294	2.582.586	2.658.359	2.471.342
Penumpang Kereta Api	Stasiun TUGU &Lempuyangan	5.293.428	3.041.233	3.319.151	3.051.414
Penumpang Pesawat Udara	Bandara Adisutjipto	1.321.061	1..556.003	1.709.827	2.010.662

Sumber: Data BPS, 2012

b. Terminal Bus/Pelabuhan/Stasiun Kereta Api

DIY tidak memiliki layanan angkutan laut maupun perairan, maka yang termasuk dalam simpul transportasi hanyalah terminal bus, stasiun kereta api, dan bandar udara.

Tabel 2.89
Jumlah Simpul Transportasi di DIY

Simpul Transportasi	Tipe	2008	2009	2010	2011
Terminal Bus	A	3	3	3	3
	B	2	2	2	2
	C	3	3	3	3
Stasiun Kereta Api	Besar	2	2	2	2
	Kelas 1	--	--	--	--
	Kelas 2	1	1	1	1
	Kelas 3	4	4	4	4
Bandar Udara		1	1	1	1

Sumber: Dinas Perhubungan, 2011

c. Jumlah Jaringan Komunikasi

Telekomunikasi sangat bermanfaat untuk memperpendek jarak dan waktu antar wilayah sehingga informasi dapat disampaikan secara cepat. Selama kurun waktu 2007-2010, jumlah sambungan telepon di DIY mengalami kenaikkan, dari tahun 2007 sebanyak 379.648 menjadi sebanyak 452.565 pada tahun 2010. Sementara itu, kondisi tahun 2011 sebanyak 134.849 sambungan telepon di DIY mengalami penurunan sebesar 70,20% dibandingkan dengan tahun 2010. Seluruh jumlah sambungan telepon di DIY tersebut 100% merupakan *wireline*.

Tabel 2.90
Jumlah Sambungan Telepon di DIY (%), 2007-2011

Jenis	2007	2008	2009	2010	2011
WIRELINE	**119.664**	**122.664**	**122.563**	**123.081**	**134.849**
Kulon Progo	2.283	2.340	2.372	2.412	2.631
Bantul	4.033	4.134	4.085	4.261	5.940
Gunungkidul	3.196	3.276	3.286	3.356	3.553
Sleman	17.640	18.081	17.894	17.926	21.611
Yogyakarta	92.520	94.833	94.926	95.126	101.114

Jenis	2007	2008	2009	2010	2011
CDMA	**259.976**	**316.769**	**328.621**	**329.484**	**–**
Pasca bayar	35.883	31.439	32.074	31.864	--
Pra Bayar	224.093	285.330	296.547	297.620	--
DIY	**379.648**	**439.433**	**451.184**	**452.565**	**134.849**

Sumber: DDA 2012, BPS Provinsi DIY

d. Rasio Warnet terhadap Penduduk

Rasio warnet atau rasio ketersediaan warnet adalah jumlah warnet per 1000 penduduk. Warnet atau warung internet adalah tempat usaha komersial yang dimiliki oleh perorangan atau badan hukum yang memberikan jasa sambungan internet kepada masyarakat dan akan menerima pembayaran dari konsumen secara langsung setelah jasa diberikan.

Semakin besar rasio warnet per 1000 penduduk akan menggambarkan semakin besar ketersediaan fasilitas jaringan internet dan fasilitas jaringan komunikasi data sebagai pelayanan penunjang dalam menyelenggarakan pemerintahan daerah.

Tabel 2.91
Jumlah Warnet di DIY, 2007-2010

Uraian	2007	2008	2009	2010
Jumlah Warnet	101	166	259	352

Sumber: Dinas Perhubungan, Komunikasi & Informasi DIY

Jumlah warnet di DIY dari tahun ke tahun mengalami peningkatan karena bisnis warnet menjadi bisnis yang menjanjikan di tengah kemajuan jaman yang menuntut setiap orang untuk menggunakan jasa internet dalam mempermudah komunikasi maupun pendukung kegiatan lainnya.

e. Jumlah Surat Kabar Nasional/Lokal dan Jumlah Penyiaran Radio/TV Lokal

Perkembangan jumlah sarana komunikasi di DIY dari tahun 2007 hingga 2011 tidak mengalami penambahan maupun pengurangan. Sarana komunikasi yang ada berupa media cetak, stasiun radio, dan stasiun TV. Pada tahun 2011, di DIY tercatat jumlah media cetak sebanyak 30, stasiun radio sebanyak 57, dan stasiun TV sebanyak 4 sedangkan jumlah wartawan terdaftar sebanyak 250 orang.

Tabel 2.92
Jumlah Media/Sarana Komunikasi di DIY, 2007-2010

Uraian	2007	2008	2009	2010	2011
Media Cetak	30	30	30	30	30
Stasiun Radio	57	57	57	57	57
Stasiun TV	4	4	4	4	4
Wartawan Terdaftar	250	250	250	250	250

Sumber : DDA 2012, BPS Provinsi DIY

f. Dinamika Kepariwisataan

Yogyakarta merupakan tujuan wisata yang sudah terkenal baik wisatawan mancanegara maupun domestik dimana hampir tiap musim liburan, Yogyakarta penuh dengan kunjungan wisatawan. Keaneka ragaman budaya dan daya kreativitas warga DIY mampu menciptakan produk-produk budaya dan pariwisata yang semakin menarik minat wisatawan. Obyek wisata yang beraneka ragam di DIY memberikan berbagai alternatif para wisatawan untuk dikunjungi.

Pariwisata merupakan sektor utama bagi DIY. Banyaknya obyek dan daya tarik wisata di DIY telah menyerap kunjungan wisatawan, baik wisatawan mancanegara maupun wisatawan nusantara. Pada 2011 tercatat kunjungan wisatawan sebanyak 1.607.694 orang, dengan rincian 169.565 orang dari mancanegara dan 1.438.129 orang dari nusantara. Bentuk wisata di DIY meliputi wisata MICE (*Meeting, Incentive, Convention and Exhibition*), wisata budaya, wisata alam, wisata minat khusus dan berbagai fasilitas wisata lainnya, seperti *resort*, hotel, dan restoran.

Tabel 2.93
Pertumbuhan Kunjungan Wisatawan ke DIY, 2007-2011

Tahun	Wisman (orang)	Pertumbuhan (%)	Wisnus (orang)	Pertumbuhan (%)	Jumlah Wisatawan	Pertumbuhan (%)
2007	103.224	32,09	1.146.197	36,99	1.249.421	36,57
2008	128.660	24,64	1.156.097	0,86	1.284.757	2,83
2009	139.492	8,42	1.286.565	11,29	1.426.057	11
2010	152.843	9,57	1.304.137	1,37	1.456.980	2,17
2011	169.565	10,94	1.438.129	11,78	1.607.694	12,74

Sumber: Dinas Pariwisata DIY

Infrastruktur jalan yang bagus, sikap ramah tamah dan lingkungan yang nyaman diharapkan mampu meningkatkan lama tinggal wisatawan sehingga akan meningkat kesejahteraan para pelaku industri wisata di Yogyakarta.

Tabel 2.94
Perkembangan Lama Tinggal Wisatawan di DIY (hari), 2007-2011

Akomodasi	Tahun							
	2008		2009		2010		2011	
	Wisman	Wisnus	Wisman	Wisnus	Wisman	Wisnus	Wisman	Wisnus
Hotel Melati	1,88	1,76	1,8	1,8	1,86	1,76	1,82	1,74
Hotel Bintang	1,91	1,71	2,02	1,69	1,96	1,63	2,02	1,71

Sumber: Dinas Pariwisata DIY

Perkembangan jumlah hotel di DIY menurut klasifikasinya sangat bervariasi, jumlah hotel non bintang, bintang satu, bintang empat, dan bintang lima relatif tidak mengalami perubahan. Peningkatan yang cukup besar terjadi pada hotel bintang tiga.

Tabel 2.95
Jumlah Hotel Berbintang & Non Bintang di DIY, 2008-2012

Jumlah Hotel	2008	2009	2010	2011	2012*
Hotel Bintang Lima	4	4	4	4	4
Hotel Bintang Empat	8	8	8	8	9
Hotel Bintang Tiga	6	5	8	8	14
Hotel Bintang Dua	4	5	7	6	8
Hotel Bintang Satu	13	10	10	10	10
Hotel Non Bintang	385	385	415	415	415

Sumber: SIPD DIY, 2012
*Ket: * Angka Sementara*

2.4.2.4 Ketaatan terhadap Rencana Tata Ruang Wilayah (RTRW)

DIY komitmen mewujudkan ruang yang aman, nyaman, produktif, dan berkelanjutan dalam meningkatkan kesejahteraan masyarakat dan menciptakan keseimbangan antar wilayah melalui Perda No. 2 Tahun 2010 tentang Rencana Tata Ruang Wilayah Provinsi DIY tahun 2009-2029.

Untuk itu pelaksanaan pembangunan di DIY telah dilakukan sesuai dengan arahan dari Perda No. 2 Tahun 2010 tentang Rencana Tata Ruang Wilayah.

2.4.2.5 Luas wilayah produktif

Luas wilayah produktif di DIY selama kurun waktu 2008-2010 mengalami peningkatan, tahun 2008 seluas 5.695,10 ha naik menjadi 5.844,20 ha pada tahun 2009 dan menjadi 6.343,50 ha pada tahun 2010. Sementara itu, tahun 2011 dan 2012 luas wilayah produktif tersebut diperkirakan menurun, yaitu menjadi seluas 5.006,50 ha pada tahun 2011 dan 5.600,70 pada tahun 2012.

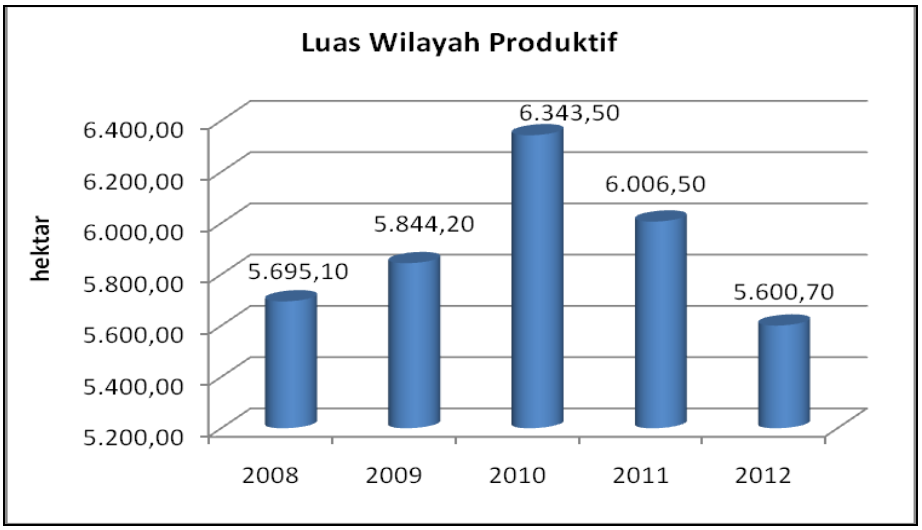

Sumber: Dinas PUP & ESDM DIY, 2012
*Ket.: * dalam perkiraan*

Gambar 2.32
Luas Wilayah Produktif di DIY (hektar), 2008-2010

2.4.2.6 Telaah Rencana Tata Ruang Wilayah

Rencana Tata Ruang Wilayah DIY disusun atas dasar amanat Undang-Undang no 26 Tahun 2007 Peraturan Menteri PU Nomor:*15*/PRT/M/*2009* Tentang Pedoman Penyusunan Rencana Tata Ruang Wilayah Provinsi , telah dituangkan dan ditetapkan melalui perda no 2 Tahun 2012 tentang Rencana Tata Ruang Wilayah Provinsi DIY Tahun 2009 – 2029.

Berdasarkan amanat dari Undang-Undang no 26 Tahun 2007, Peraturan Menteri PU Nomor:16/PRT/M/2009 Tentang Pedoman Penyusunan Rencana Tata Ruang Wilayah Kabupaten dan Peraturan Menteri PU Nomor:17/PRT/M/2009 Tentang Pedoman Penyusunan Rencana Tata Ruang Wilayah Kota, Rencana Tata Ruang Wilayah Provinsi telah ditindaklanjuti oleh Kabupaten / Kota dalam menyusun Rencana Tata Ruang Wilayahnya sehingga Provinsi DIY berikut Kabupaten/Kota nya telah memiliki Rencana Tata Ruang Wilayah.

Dalam penyusunannya, Rencana Tata Ruang Wilayah DIY juga telah disesuaikan dengan RTRWN, RTRW Jawa-Bali dan RTRW wilayah berbatasan (Jawa Tengah). Sebagai tindak lanjut dari Rencana Tata Ruang Wilayah DIY, telah disusun Rencana Rinci dengan kedalaman 1:5000 khusus pada kawasan strategis, baik kawasan strategis nasional, kawasan strategis jawa-bali maupun kawasan strategis provinsi.

Tabel 2.96
Ketersediaan Dokumen Perencanaan Tata Ruang di Kawasan Strategis DIY

No	Uraian	2008	2009	2010	2011	2012
1.	Dokumen Tata Ruang yang ada	4	5	8	9	10
2.	Kebutuhan Dokumen Tata Ruang	23	23	23	23	23
3.	Rasio (1./2.)	0.17	0.21	0.34	0.39	0.43

Sumber: Bappeda DIY, 2012, diolah

2.4.3 Fokus Iklim Berinvestasi

a. Angka kriminalitas

Angka kriminalitas selalu diupayakan untuk disusutkan, walaupun tidak mungkin untuk mencapai angka nol. Tindak kriminal yang terjadi di suatu tempat memunculkan rasa tidak aman bagi warganya. Berbagai bentuk kejahatan seperti pencurian, penipuan, dan perampokan, maupun kekerasan dan kejahatan susila, masih sering terjadi. Dengan masih adanya jumlah kejahatan yang tinggi ini, keleluasaan masyarakat untuk melakukan kegiatannya masing-masing menjadi terganggu. Oleh sebab itu, upaya untuk menciptakan keamanan, ketertiban dan penanggulangan kriminalitas merupakan salah satu prioritas untuk mewujudkan stabilitas penyelenggaraan pemerintahan terutama di daerah. Pemerintahan daerah dapat terselenggara dengan baik apabila pemerintah dapat memberikan rasa aman kepada masyarakat, menjaga ketertiban dalam pergaulan masyarakat, serta menanggulangi kriminalitas sehingga secara kuantitas dan kualitas tindak kriminalitas dapat diminimalisir.

Tabel 2.97
Jumlah Tindak Kejahatan menurut Jenis Kasus di DIY, 2008-2011

No	Jenis Kriminal	2008	2009	2010	2011
1.	Jumlah kasus narkoba	332	268	266	262
2.	Jumlah kasus pembunuhan	15	15	14	10
3.	Jumlah kejahatan seksual	29	19	18	13
4.	Jumlah kasus penganiayaan (ringan-berat)	474	627	579	536
5.	Jumlah kasus pencurian (ringan-biasa)	904	1.156	1.409	944
6.	Jumlah kasus penipuan	940	1.038	1.428	1.301
7.	Jumlah kasus pemalsuan uang	12	5	5	6
8.	Jumlah tindak kriminal selama 1 tahun	2.706	3.128	3.719	3.072
9.	Jumlah penduduk	3.393.003	3.426.637	3.457.491	3.487.325
10.	Angka kriminalitas (8)/(9)	0,08	0,09	0,11	0,09

Sumber: DDA,beberapa edisi, BPS Provinsi DIY

Jumlah tindak kejahatan menurut jenis kasus meningkat dari Tahun 2008 sampai dengan 2010 tetapi kemudian mengalami penurunan pada tahun 2011. Untuk menurunkan angka kriminalitas, selain upaya kerja keras aparat keamanan juga dibutuhkan peran serta dari masyarakat. Jumlah kasus yang terus mengalami kenaikan dari tahun 2008 sampai dengan tahun 2010 adalah kasus pencurian dan penipuan. Namun, kondisi tahun 2011 kasus pencurian turun menjadi 944 kasus dan kasus penipuan turun menjadi 1.301 kasus. Dalam rangka penurunan jumlah kasus tersebut membutuhkan peran serta aktif dari masyarakat untuk meningkatkan kewaspadaan.

b. Jumlah Demonstrasi

Demonstrasi atau unjuk rasa merupakan suatu peristiwa biasa yang merupakan sebuah gerakan protes yang dilakukan sekumpulan orang untuk menyatakan pendapat kelompok tersebut atau menentang kebijakan yang dilaksanakan oleh pihak lain. Aksi demontrasi yang terjadi umumnya dilakukan oleh mahasiswa yang menentang kebijakan pemerintah atau oleh buruh yang tidak puas dengan perlakukan majikannya. Demonstrasi baru akan merugikan banyak pihak apabila dilakukan secara anarkis dan berlebihan, bahkan kerugian yang ditimbulkan dapat merugikan masyarakat secara luas.

Berbagai aksi unjuk rasa yang selama ini terjadi di DIY relatif dapat berjalan dengan tertib sehingga tidak sampai menimbulkan berbagai kerugian sebagaimana terjadi pada berbagai peristiwa demonstrasi yang terjadi di kota-kota besar di Indonesia.

Jumlah unjuk rasa yang terjadi di DIY dari kurun waktu 2008–2011 mengalami penurunan dan menunjukkan kenaikan pada tahun 2012.

Tabel 2.98
Jumlah Demo di DIY, 2008–2012

Tahun	Jumlah Unjuk Rasa
2008	353
2009	333
2010	340
2011	176
2012*	273

Sumber: SIPD DIY, 2012
*Ket: * Angka Sementara*

c. Lama Perijinan

Prosedur perijinan yang kompleks, lama, dan relatif mahal menjadi salah satu kendala bagi tumbuhnya iklim investasi. Menyadari kondisi yang demikian berbagai upaya telah dilakukan supaya proses perijinan dapat ditempuh dengan prosedur yang lebih sederhana, dengan waktu yang terukur dan murah. Upaya dilakukan Pemerintah Daerah DIY melalui Pelayanan Perizinan Terpadu yang dikelola oleh Gerai Pelayanan Perizinan Terpadu Pemerintah Daerah DIY.

Selain prosedur perijinan yang mudah, ketersediaan informasi yang memadai mengenai peluang investasi juga dibutuhkan calon investor dalam merencanakan investasi sesuai dengan peluang yang ada.

d. Pengenaan Pajak Daerah

Pajak Daerah yang menjadi kontributor PAD DIY adalah:

1) Pajak Kendaraan Bermotor;
2) Bea Balik Nama Kendaraan Bermotor;
3) Pajak Bahan Bakar Kendaraan Bermotor;
4) Pajak Pengambilan dan Pemanfaatan Air Bawah Tanah dan Air Permukaan.

Berdasarkan Undang-Undang Nomor 28 Tahun 2009 tentang Pajak Daerah dan Retribusi Daerah, obyek retribusi terdiri atas:

1) Retribusi Jasa Umum;
2) Retribusi Jasa Usaha;
3) Retribusi Perizinan Tertentu.

e. Peraturan Daerah (Perda) yang mendukung iklim usaha

Jumlah Perda yang mendukung iklim usaha disajikan sebagai berikut:

Tabel 2.99
Jumlah Perda yang Mendukung Iklim Usaha di DIY, 2011

Uraian	Jumlah
Jumlah Perda terkait perijinan	
Jumlah Perda terkait lalu lintas barang dan jasa	2
Jumlah Perda terkait ketenagakerjaan	2

Sumber: Biro Hukum Setda DIY, 2012

2.4.4 Fokus sumber Daya Manusia

Peningkatan kualitas Sumber Daya Manusia (SDM) merupakan kunci keberhasilan pembangunan nasional dan daerah karena manusia sebagai subyek dan obyek dalam pembangunan. Oleh sebab itu, pembangunan SDM diarahkan agar dapat mewujudkan SDM yang memiliki etos kerja yang produktif, terampil, kreatif, disiplin, dan profesional serta mampu memanfaatkan, mengembangkan, dan menguasai ilmu dan teknologi yang inovatif dalam rangka memacu pelaksanaan pembangunan.

Kualitas SDM juga memiliki peranan penting dalam meningkatkan daya saing dan perkembangan investasi di daerah. Indikator kualitas SDM dalam rangka

peningkatan daya saing daerah dapat dilihat dari kualitas tenaga kerja dan tingkat ketergantungan penduduk.

Kualitas SDM yang dimiliki berkaitan erat dengan kualitas tenaga kerja yang tersedia untuk mengisi kesempatan kerja di dalam negeri dan di luar negeri. Kualitas tenaga kerja di suatu wilayah sangat ditentukan oleh tingkat pendidikan. Artinya semakin tinggi tingkat pendidikan yang ditamatkan penduduk suatu daerah maka semakin baik kualitas tenaga kerjanya. Kualitas tenaga kerja pada suatu daerah dapat dilihat dari tingkat pendidikan penduduk yang telah menyelesaiakan pendidikan S1, S2, dan S3.

1) Kualitas Tenaga Kerja (Rasio Lulusan S1/S2/S3)

Rasio lulusan S1/S2/S3 adalah jumlah lulusan S1/S2/S3 per 10.000 penduduk. Rasio lulusan di DIY disajikan sebagai berikut:

Tabel 2.100
Rasio Lulusan S1/S2/S3 di DIY, 2010

NO	Uraian	2010
1.	Jumlah lulusan S1	185.651
2.	Jumlah lulusan S2/S3	19.267
3.	Jumlah lulusan S1/S2/S3	204.918
4.	Jumlah penduduk	3.457.491
5.	Rasio lulusan S1/S2/S3 (4/5)	592,58

Sumber: SP 2010, BPS RI

Menurut data Sensus Penduduk (SP) 2010 oleh BPS, jumlah penduduk Provinsi DIY yang tamat Diploma I/II sebanyak 30.767 orang, tamat Diploma III sebanyak 73.037 orang, tamat Diploma VI/S1 sebanyak 185.651 orang, dan tamat S2/S3 sebanyak 19.267 orang.

Lulusan S2/S3 terbanyak berada di Kabupaten Sleman, yaitu 10.565 orang, sedangkan yang terkecil berada di Kabupaten Kulon Progo, yaitu sebanyak 436 orang. Sementara lulusan Diploma IV/S1 terbanyak berada di Kabupaten Sleman (82.904 orang) dan terkecil di Kabupaten Gunungkidul (9.324 orang).

Tabel 2.101
Penduduk Berumur 5 Tahun Keatas menurut Wilayah
dan Pendidikan Tertinggi yang Ditamatkan di DIY, 2010

Kabupaten/Kota	Diploma I/II	Diploma III	S1/ Diploma IV	S2/S3
Kulon Progo	3.650	4.491	11.349	436
Bantul	8.072	17.198	43.940	3.745
Gunungkidul	4.047	3.650	9.324	552
Sleman	11.585	32.103	82.904	10.565
Yogyakarta	3.413	15.595	38.134	3.969
DIY	**30.767**	**73.037**	**185.651**	**19.267**

Sumber: SP 2010, BPS

2) Tingkat Ketergantungan/Rasio Ketergantungan

Rasio ketergantungan (*Dependency Ratio*) merupakan rasio yang menyatakan perbandingan antara banyaknya penduduk yang belum dan tidak produktif (umur di bawah 15 tahun dan 65 tahun keatas) dengan banyaknya penduduk yang termasuk produktif secara ekonomi (15-64 tahun).

Rasio ketergantungan penduduk DIY tahun 2012 sebesar 37,35 yang berarti setiap 100 penduduk produktif menanggung sekitar 38 orang yang tidak produktif. Angka tersebut lebih tinggi apabila dibandingkan dengan rasio tahun 2011 yang sebesar 37,02. Semakin tinggi rasio ketergantungan menunjukkan semakin tingginya beban yang harus ditanggung penduduk usia produktif (15-64 tahun) untuk membiayai hidup penduduk yang belum produktif (0-14 tahun) dan yang sudah tidak produktif (65 tahun lebih).

Bertambahnya angka ketergantungan dari tahun 2009 sampai dengan 2012 disebabkan naiknya persentase penduduk yang belum dan tidak produktif. Naiknya persentase penduduk yang tidak produktif antara lain terkait dengan capaian DIY dimana penduduknya mempunyai Usia Harapan Hidup tertinggi di Indonesia. Sedangkan naiknya persentase penduduk yang belum produktif harus diikuti dengan program-program yang terkait dengan program penurunan tingkat kelahiran bayi, seperti program Keluarga Berencana (KB).

Tabel 2.102
Rasio Ketergantungan di DIY, 2008-2012

No	Uraian	2008	2009	2010	2011	2012
1.	Jumlah penduduk usia < 15 tahun	637.100	634.400	602.600	608.500	622.100
2.	Jumlah penduduk usia > 64 tahun	320.100	323.500	324.200	328.300	336.600
3.	Jumlah penduduk usia tidak produktif (1) &(2)	957.200	957.900	926.800	936.800	2.565.600
4.	Jumlah penduduk Usia 15-64 tahun	2.511.300	2.544.000	2.512.200	2.530.400	2.566.600
5.	Rasio ketergantungan (3)/(4)	38,12	37,65	36,89	37,02	37,35

Sumber : DDA 2011 (diolah)

2.5. Evaluasi Pelaksanaan Program dan Kegiatan RKPD Sampai Tahun Berjalan dan Realisasi RPJMD

Kondisi ideal bagi pelaksanaan pembangunan di Indonesia adalah dilaksanakan secara sinergis baik antar tingkatan maupun antar tahapan. Pentahapan pembangunan di tingkat daerah (provinsi dan kabupaten) direncanakan dalam RPJPD untuk jangka waktu 20 tahun, RPJMD untuk periode tima tahunan dan RKPD untuk jangka waktu satu tahun. Perencanaan tersebut kemudian dilaksanakan dalam periode tahunan melalui pelaksanaan program/kegiatan pembangunan.

Namun demikian dalam pelaksanaannya, program pembangunan mempunyai potensi untuk tidak memberikan hasil sesuai dengan target yang telah direncanakan dan ditargetkan. Untuk itu, diperlukan evaluasi program pembangunan harus dievaluasi untuk melihat bagaimana pencapaian tujuan sebuah program/kegiatan dikaitkan dengan proses/tahapan perencanaan sebelumnya.

Secara umum faktor penyebab kurangnya capaian target di beberapa kegiatan adalah terkait dengan faKtor keistimawaan DIY seperti masa jabatan gubernur yang diperpanjang sehingga kegiatan-kegiatan yang terkait menjadi tidak dilaksanakan, seperti kegiatan pansus yang terkait dengan pelantikan kepala daerah maupun sosialisasi UUK yang hingga saat ini RUU nya belum final sehingga tidak dapat dilaksanakan sosialisasi. Selain itu juga terdapat sisa-sisa lelang, sifat kegiatan yang lintas sector/lintas instansi/lintas tingkatan pemerintahan hingga efisiensi dalam pelaksanaan program/kegiatan.

Setiap program pembangunan dengan berbagai kegiatan di dalamnya pada dasarnya merupakan unsur yang dibutuhkan untyuk mewujudkan proiritas-prioritas yang telah ditetapkan dalam RPJMD. Sehingga keberadaan kegiatan yang

capaian fisiknya kurang dari 100% akan berdampak tidak optimalnya capaian prioritas yang terkait dalam RPJMD.

Kebijakan atau tindakan perencanaan dan penganggaran yang perlu diambil untuk mengatasi faktor-faktor penyebab tersebut. Untuk mengatasi permasalahan-permasalahan yang menyebabkan capaian kegiatan di bawah 100% dapat disimpulkan sebagai berikut;

a) Kegiatan yang tidak dapat dilaksanakan karena adanya keterkaitan dengan kegiatan yang lain dengan mendukung upaya percepatan pembahasan di tingkat pusat dan kegiatan sosialisasi dilaksanakan setelah RUUK ditetapkan.
b) Kegiatan-kegiatan yang tidak dapat dilaksanakan karena bersifat antisipatif harus tetap dianggarkan karena harus dilaksanakan bilamana dibutuhkan.

Sedangkan untuk kegiatan-kegiatan yang berkaitan dengan proses pengadaan barang/jasa dilakukan melalui sosialisasi peraturan pengadaan dan menjadwalkan kegiatan-kegiatan tersebut pada awal tahun anggaran.

Tabel 2.103
Evaluasi Hasil Pelaksanaan Perencanaan Daerah Tahun 2013

Kode			Urusan/Bidang Urusan Pemerintahan Daerah Dan Program/Kegiatan	Indikator Kinerja Program (outcome)/ Kegiatan (output)		Target capaian kinerja RPJMD Tahun 2013	Realisasi target kinerja hasil program dan keluaran kegiatan s/d dengan tahun 2011	Target dan realisasi kinerja program dan keluaran kegiatan tahun 2012			Target program / kegiatan RKPD tahun berjalan (tahun 2013)	Perkiraan realisasi capaian target RPJMD sampai dengan tahun berjalan		SKPD PENANGGUNG JAWAB
								Target RKPD tahun 2012	Realisasi RKPD tahun 2012	Tingkat Realisasi (%)		Realisasi capaian program dan kegiatan s/d tahun 2013	Tingkat capaian realisasi target s/d tahun 2013 (%)	
1			2	3		4	5	6	7	8=(7/6)	9	10=(5+7+9)*	11*	12
1			**WAJIB**											
1	01		**Pendidikan**											
		1	**Program Pendidikan Anak Usia Dini**											Disdikpora
			Pengembangan Data Dan Informasi Pendidikan Anak Usia Dini	1. Angka Melek Huruf	Persen	100,00	98,10	100,00	98,23	98,23	100,00	100,00	100,00	Disdikpora
			Rintisan Kelembagaan P A U D Nonformal	2. Angka Rata-rata Lama Sekolah	Tahun	12,00	8,78	12,05	9,20	76,35	12,00	12,00	100,00	Disdikpora
			Pengembangan Kelembagaan P A U D Non Formal dalam rangka pendampingan Program ECED (Early Child Education)	3. Angka Partisipasi Kasar:										Disdikpora
			Pengembangan Kelembagaan T K	a. PAUD	Persen	85,00	64,53	80,00	69,93	87,41	85,00	85,00	100,00	Disdikpora
			Pembinaan Kreativitas T K	b. SD/MI	Persen	107,00	111,44	107,00	111,78	104,47	107,00	107,00	100,00	Disdikpora
			Pengembangan bahan ajar untuk kemandirian Anak Usia Dini	c. SLTP/MTs	Persen	105,00	115,47	105,00	115,43	109,93	105,00	105,00	100,00	Disdikpora
			Akreditasi Lembaga PAUD	d. SMU/MA/S MK	Persen	90,00	87,06	87,00	88,04	101,20	90,00	90,00	100,00	Disdikpora
			Penyelenggaraan Pendidikan Anak Usia Dini Percontohan Tingkat Provinsi	e. PLB	Persen	95,00	-	92,50	69,89	75,56	95,00	95,00	100,00	Disdikpora
			Penyusunan Acuan Kurikulum PAUD	4. Angka Partisipasi Murni :										Disdikpora
		2	**Program Wajib Belajar Pendidikan Dasar Sembilan Tahun**	a. SD/MI	Persen	95,40	96,65	95,35	97,54	102,30	95,40	95,40	100,00	Disdikpora
			Penyediaan Bantuan Operasional Sekolah (B O S) Jenjang SD/MI/ S D L B Dan SMP/MTS Serta Pesantren Salafiyah Dan Satuan Pendidikan NON-ISL	b. SLTP/MTs	Persen	86,00	84,78	84,50	81,13	96,01	86,00	86,00	100,00	Disdikpora

Kode			Urusan/Bidang Urusan Pemerintahan Daerah Dan Program/Kegiatan	Indikator Kinerja Program (outcome)/ Kegiatan (output)		Target capaian kinerja RPJMD Tahun 2013	Realisasi target kinerja hasil program dan keluaran kegiatan s/d dengan tahun 2011	Target dan realisasi kinerja program dan keluaran kegiatan tahun 2012			Target program / kegiatan RKPD tahun berjalan (tahun 2013)	Perkiraan realisasi capaian target RPJMD sampai dengan tahun berjalan		SKPD PENANGGUNG JAWAB
								Target RKPD tahun 2012	Realisasi RKPD tahun 2012	Tingkat Realisasi (%)		Realisasi capaian program dan kegiatan s/d tahun 2013	Tingkat capaian realisasi target s/d tahun 2013 (%)	
1			2	3		4	5	6	7	8=(7/6)	9	10=(5+7+9)*	11*	12
			Penyelenggaraan Paket B Setara S M P	c. SMU/MA/SMK	Persen	65,00	60,87	63,50	63,65	100,24	65,00	65,00	100,00	Disdikpora
			Penyediaan Beasiswa Retrieval Untuk Anak Putus Sekolah	5. Angka Kelulusan:										Disdikpora
			Pengembangan S M P Bertaraf Internasional	a. SD/MI	Persen	99,10	98,18	99,07	98,45	99,37	99,10	99,10	100,00	Disdikpora
			Pengembangan dan Peningkatan Mutu S M P N 1 Galur Kulonprogo (RSBI)	b. SLTP/MTs	Persen	97,60	90,15	97,20	96,83	99,62	97,60	97,60	100,00	Disdikpora
			Pengembangan dan Peningkatan Mutu S M P N 1 Wates Kulonprogo (RSBI)	c. SMU/MA/SMK	Persen	98,40	95,32	98,35	97,74	99,38	98,40	98,40	100,00	Disdikpora
			Pengembangan dan Peningkatan Mutu S M P N 1 Karangmojo Gunungkidul (RSBI)	6. Angka Putus Sekolah:										Disdikpora
			Pengembangan dan Peningkatan Mutu S M P N 1 Wonosari Gunungkidul (RSBI)	a. SD/MI	Persen	0,02	0,17	0,03	0,07	-33,33	0,02	0,02	100,00	Disdikpora
			Pembinaan OOSN (Olimpiade Olahraga Siswa Nasional) SD	b. SLTP/MTs	Persen	0,16	0,22	0,18	0,16	111,11	0,16	0,16	100,00	Disdikpora
			Pembinaan OSN (Olimpiade Sains Nasional) SD	c. SMU/MA/SMK	Persen	0,42	0,43	0,44	0,51	84,09	0,42	0,42	100,00	Disdikpora
			Seleksi, Pembinaan Dan Pengiriman Seni T K / S D	7. Jumlah Prestasi Siswa dalam Olimpiade/Kejuaraan										Disdikpora
			Pembinaan O O S N S M P	Tingkat Nasional dan Internasional:										Disdikpora
			Pembinaan F L S S N S M P	a. SD/MI										Disdikpora
			Pembinaan O S N S M P	- Nasional	Peringkat	3,00	5,00	4	1,00	175,00	3,00	3,00	100,00	Disdikpora
			Pembinaan Sekolah Sehat Dan Dokter Kecil	b. SLTP/MTs										Disdikpora
			Pengembangan bank soal	- Nasional	Peringkat	3,00	11,00	4	1,00	175,00	3,00	3,00	100,00	Disdikpora
			Pembinaan & pengembangan guru sains (IPA & matematika)	- Internasional	Even	4,00	1,00	1	1,00	100,00	1,00	1,00	#REF!	Disdikpora

Kode			Urusan/Bidang Urusan Pemerintahan Daerah Dan Program/Kegiatan	Indikator Kinerja Program (outcome)/ Kegiatan (output)		Target capaian kinerja RPJMD Tahun 2013	Realisasi target kinerja hasil program dan keluaran kegiatan s/d dengan tahun 2011	Target dan realisasi kinerja program dan keluaran kegiatan tahun 2012			Target program / kegiatan RKPD tahun berjalan (tahun 2013)	Perkiraan realisasi capaian target RPJMD sampai dengan tahun berjalan		SKPD PENANGGUNG JAWAB
								Target RKPD tahun 2012	Realisasi RKPD tahun 2012	Tingkat Realisasi (%)		Realisasi capaian program dan kegiatan s/d tahun 2013	Tingkat capaian realisasi target s/d tahun 2013 (%)	
1			2	3		4	5	6	7	8=(7/6)	9	10=(5+7+9)*	11*	12
			Pengembangan & pembinaan klub olahraga SD	c. SMU/MA/SMK										Disdikpora
			Pembinaan Tenaga Pengelola UKS	- Nasional	Peringkat	4,00	1,00	4	1,00	175,00	4,00	4,00	100,00	Disdikpora
			Lomba motivasi belajar mandiri SMP Terbuka	- Internasional	Even	7,00	0,00	2	6,00	300,00	2,00	8,00	114,29	Disdikpora
			Gladi & pembinaan LPIR (Lomba Penelitian Ilmiah Remaja) SMP	8. Jumlah Sekolah Standar Nasional:										Disdikpora
			Pembinaan tim pengembang kurikulum SMP	a. SD/MI	Sekolah	250,00	36,00	200	92,00	46,00	250,00	250,00	100,00	Disdikpora
			Pengembangan lesson study SMP	b. SMP/MTs	Sekolah	180,00	36,00	150	97,00	64,67	180,00	180,00	100,00	Disdikpora
		3	**Program Pendidikan Menengah**	c. SMA/MA/SMK	Sekolah	137,00	87,00	121	275,00	227,27	137,00	137,00	100,00	Disdikpora
			Penyediaan Beasiswa Bagi Keluarga Tidak Mampu	9. Jumlah Sekolah Bertaraf Internasional:										Disdikpora
			Penyelenggaraan Paket C Setara SMU	a. SD/MI	Sekolah	10,00	1,00	8	6,00	75,00	10,00	10,00	100,00	Disdikpora
			Pengembangan Kurikulum S M A	b. SMP/MTs	Sekolah	23,00	_	13	12,00	92,31	23,00	23,00	100,00	Disdikpora
			Pengembangan Kurikulum S M K	c. SMA/MA/SMK	Sekolah	65,00	11,00	25	26,00	104,00	65,00	65,00	100,00	Disdikpora
			Pengembangan Kewirausahaan S M K	10. Jumlah Sekolah Berbasis Keunggulan Lokal	Kab/Kota	5,00	1,00	4	5,00	125,00	5,00	5,00	100,00	Disdikpora
			Pengembangan S M A Bertaraf Internasional	11. Jumlah Lembaga PNF Memenuhi Standar Nasional	Lembaga	80,00	_	65	46,00	70,77	80,00	80,00	100,00	Disdikpora
			Pengembangan S M K Bertaraf Internasional	12. Prestasi Kejuaraan PNF	Peringkat	1,00	1,00	1	1,00	100,00	1,00	1,00	100,00	Disdikpora
			Pengembangan dan Peningkatan Mutu S M A N 2 Wates Kulonprogo (RSBI)	13. Jumlah Mahasiswa	Orang	300.605,00	262.272,00	290.520	298.997,00	102,92	300.605,00	300.605,00	100,00	Disdikpora
			Pengembangan dan Peningkatan Mutu S M A N 1 Wonosari Gunungkidul (RSBI)	14. Jumlah Mahasiswa Asing	Orang	1.050,00	7.500,00	1.015	2.123,00	209,16	1.050,00	1.050,00	100,00	Disdikpora

Kode			Urusan/Bidang Urusan Pemerintahan Daerah Dan Program/Kegiatan	Indikator Kinerja Program (outcome)/ Kegiatan (output)		Target capaian kinerja RPJMD Tahun 2013	Realisasi target kinerja hasil program dan keluaran kegiatan s/d dengan tahun 2011	Target dan realisasi kinerja program dan keluaran kegiatan tahun 2012			Target program / kegiatan RKPD tahun berjalan (tahun 2013)	Perkiraan realisasi capaian target RPJMD sampai dengan tahun berjalan		SKPD PENANGGUNG JAWAB
								Target RKPD tahun 2012	Realisasi RKPD tahun 2012	Tingkat Realisasi (%)		Realisasi capaian program dan kegiatan s/d tahun 2013	Tingkat capaian realisasi target s/d tahun 2013 (%)	
1			2	3		4	5	6	7	8=(7/6)	9	10=(5+7+9)*	11*	12
			Peningkatan Peran Serta Masy melalui Upaya Kes Berbasis Masy (UKBM)	3. Angka Kematian Bayi	Per 1000 (KH)	16,00	17,00	16	17,00	93,75	16,00	16,00	100,00	Dinkes
		2	**Perbaikan gizi Masyarakat**	4. Angka Kematian Ibu Melahirkan	Per 100.000 (KH)	100,00	104,00	101	103,00	98,02	100,00	100,00	100,00	Dinkes
			Penyusunan Peta Informasi Masy Kurang Gizi	5. Prevalensi Gizi Buruk	Persen	0,79	0,80	0,81	0,59	127,16	0,79	0,79	100,00	Dinkes
			Pemberian Tambahan Makanan dan Vitamin	6. Cakupan Rawat Jalan Puskesmas	Persen	13,00	15,00	12,50	17,00	136,00	13,00	13,00	100,00	Dinkes
			Penanggulangan KEP Anemia gizi besi.GAKY,kurang Vitamin A dan kekurangan zat gizi Mikro lainnya.	7. Cakupan Rawat Inap RS	Persen	1,39	1,30	1,38	2,70	195,65	1,39	1,39	100,00	Dinkes
			Pemberdayaan masyarakat untuk pencapaian keluarga sadar gizi.											Dinkes
		14	**Program Peningkatan Pelayanan Kesehatan pada BLUD**											Dinkes
			Pelayanan Kesehatan pda BLUD											Dinkes
			Pendukung Pelayanan Kesehatan pada BLUD											Dinkes
		15	**Program Kesehatan Lansia**											Dinkes
			Perencanaan Program Kesehatan lansia											Dinkes
			Sosialisasi Buku Pedoman Program Kesehatan lansia 2012											Dinkes
			Pengembangan Puskesmas Santun Usila											Dinkes
			Bimtek Program Kesehatan Lansia di Puskesmas											Dinkes
			Monev Program Kesehatan Lansia di Provinsi											Dinkes
			Orientasi Penanganan Gangguan Kesehatan Lansia											Dinkes
		16	**Program Kesehatan Balita**											Dinkes
			Pengembangan Katerpaduan SDIDTK Balita											Dinkes

Kode			Urusan/Bidang Urusan Pemerintahan Daerah Dan Program/Kegiatan	Indikator Kinerja Program (outcome)/ Kegiatan (output)		Target capaian kinerja RPJMD Tahun 2013	Realisasi target kinerja hasil program dan keluaran kegiatan s/d dengan tahun 2011	Target dan realisasi kinerja program dan keluaran kegiatan tahun 2012			Target program / kegiatan RKPD tahun berjalan (tahun 2013)	Perkiraan realisasi capaian target RPJMD sampai dengan tahun berjalan		SKPD PENANGGUNG JAWAB
								Target RKPD tahun 2012	Realisasi RKPD tahun 2012	Tingkat Realisasi (%)		Realisasi capaian program dan kegiatan s/d tahun 2013	Tingkat capaian realisasi target s/d tahun 2013 (%)	
1			2	3		4	5	6	7	8=(7/6)	9	10=(5+7+9)*	11*	12
			Pengembangan MTBS											Dinkes
		17	**Program Kesehatan Bayi**											Dinkes
			Pembinaan Teknis Pasca Pelatihan Manajemen Asfiksia/BBLR											Dinkes
			Pengembangan Surveilans KIA											Dinkes
			Perencanaan dan Evaluasi Kesehatan Anak											Dinkes
		18	**Program Kesehatan Ibu**											Dinkes
			Pelatihan PPGDON Nakes											Dinkes
			Sosialisasi Pengenalan Tanda Bahaya Bumil, Bufas, Bulin											Dinkes
			Evaluasi dan Koordinasi Pelayanan Kesehatan Ibu											Dinkes
			Sosialisasi Pelaksanaan Sistem Mata Rantai Rujukan											Dinkes
			Penguatan Pelayanan KB											Dinkes
			Penguatan Task Force KIA											Dinkes
			Evaluasi RS PONEK											Dinkes
		19	**Program Kesehatan Anak dan Remaja**											Dinkes
			Pertemuan FKPKRR Provinsi											Dinkes
			Koordinasi Puskesmas PKPR di Kab/Kota											Dinkes
			Koordinasi Keterpaduan Kespro Remaja di Kab/Kota											Dinkes
		20	**Program Peningkatan Pelayanan Kesehatan Pada BLUD**											RS Ghrasia
			Pelayanan Kesehatan											RS Ghrasia
			Pendukung Pelayanan Kesehatan											RS Ghrasia

Kode			Urusan/Bidang Urusan Pemerintahan Daerah Dan Program/Kegiatan	Indikator Kinerja Program (outcome)/ Kegiatan (output)		Target capaian kinerja RPJMD Tahun 2013	Realisasi target kinerja hasil program dan keluaran kegiatan s/d dengan tahun 2011	Target dan realisasi kinerja program dan keluaran kegiatan tahun 2012			Target program / kegiatan RKPD tahun berjalan (tahun 2013)	Perkiraan realisasi capaian target RPJMD sampai dengan tahun berjalan		SKPD PENANGGUNG JAWAB
								Target RKPD tahun 2012	Realisasi RKPD tahun 2012	Tingkat Realisasi (%)		Realisasi capaian program dan kegiatan s/d tahun 2013	Tingkat capaian realisasi target s/d tahun 2013 (%)	
1			2	3		4	5	6	7	8=(7/6)	9	10=(5+7+9)*	11*	12
1	03		**Pekerjaan Umum**											
		1	**Program Pembangunan Saluran Drainase/Gorong-gorong**	1. Persentase Panjang Jaringan Jalan dalam Kondisi Baik	Persen	85,00	83,00	80,00	84,32	105,40	85,00	84,32	99,20	DPUESDM
			Perencanaan Pengembangan Saluran Drainase Lingkungan	2. Persentase Luasan DI yang Terlayani Air Irigasi	Persen	80,00	60,00	75,00	75,06	100,08	80,00	75,06	93,83	DPUESDM
			Pengembangan Saluran Drainase Lingkungan	3. Persentase Daerah yang Dikonversi Terhadap Luasan Total Lahan	Persen	9,00	5,00	8,00	8,00	100,00	9,00	8,00	88,89	DPUESDM
		2	**Program Rehabilitasi/Pemeliharaan Jalan dan Jembatan**	4. Persentase Penduduk Berakses Air Minum	Persen	75,00	40,00	70,00	70,38	100,54	75,00	70,38	93,84	DPUESDM
			Rehabilitasi/Pemeliharaan Jalan	5. Persentase Layanan Jaringan Air Limbah Terpusat di APY	Persen	50,00	10,00	40,00	61,00	152,50	50,00	61,00	122,00	DPUESDM
			Rehabilitasi/Pemeliharaan Jembatan	6. Persentase Penanganan Banjir Terhadap Daerah Potensi	Persen	75,00	55,00	70,00	70,06	100,09	75,00	70,06	93,41	DPUESDM
			Rehabilitasi/Pemeliharaan Jalan (D A K)	7. Penambahan Penyediaan Air Baku Bagi Masyarakat	Liter/detik	500,00	100,00	100,00	306,00	306,00	100,00	506,00	101,20	DPUESDM
			Pemeliharaan Rutin Jalan	8. Persentase Penurunan Genangan	Persen	50,00	10,00	10,00	8,43	84,30	10,00	28,43	56,86	DPUESDM
			Pemeliharaan Rutin Jembatan	9. Persentase Penduduk yang Terlayani Pengelolaan Sampah	Persen	75,00	55,00	70,00	71,40	102,00	75,00	71,40	95,20	DPUESDM

Kode			Urusan/Bidang Urusan Pemerintahan Daerah Dan Program/Kegiatan	Indikator Kinerja Program (outcome)/ Kegiatan (output)		Target capaian kinerja RPJMD Tahun 2013	Realisasi target kinerja hasil program dan keluaran kegiatan s/d dengan tahun 2011	Target dan realisasi kinerja program dan keluaran kegiatan tahun 2012			Target program / kegiatan RKPD tahun berjalan (tahun 2013)	Perkiraan realisasi capaian target RPJMD sampai dengan tahun berjalan		SKPD PENANGGUNG JAWAB
								Target RKPD tahun 2012	Realisasi RKPD tahun 2012	Tingkat Realisasi (%)		Realisasi capaian program dan kegiatan s/d tahun 2013	Tingkat capaian realisasi target s/d tahun 2013 (%)	
1			2	3		4	5	6	7	8=(7/6)	9	10=(5+7+9)*	11*	12
		3	**Program Inspeksi Kondisi Jalan dan Jembatan**	10. Jumlah TPA Sampah yang menggunakan Sistem *Sanitary Landfill*	Jumlah	7,00	1,00	2	2,00	100,00	2,00	5,00	71,43	DPUESDM
1	04		**Perumahan**											
		1	**Program Pengembangan Kawasan Perkotaan**	1. Persentase Penurunan *Backlog* dalam Penyediaan Perumahan	Persen	10,00	1,00	2,00	20,44	1.022,00	3,00	24,44	244,40	DPUESDM
			Penataan Dan Revitalisasi Kawasan Perkotaan	2. Persentase Peningkatan Lingkungan Sehat Perumahan	Persen	50,00	6,00	10,00	10,26	102,60	10,00	26,26	52,52	DPUESDM
			Pengembangan Infrastruktur Kawasan Perkotaan	3. Persentase Jumlah Komunitas Perumahan yang Difasilitasi	Persen	25,00	5,00	5,00	10,27	205,40	5,00	20,27	81,08	DPUESDM
		2	**Program Pengembangan Kawasan Perdesaan**	4. Persentase Pengurangan Kawasan Kumuh	Persen	50,00	10,00	10,00	10,15	101,50	10,00	30,15	60,30	DPUESDM
1	05		**Penataan Ruang**	1. Jumlah Kawasan yang Dikembangkan	Jumlah	7,00	1,00	1,00	2,00	200,00	2,00	5,00	71,43	DPUESDM
		1	**Program Perencanaan Tata Ruang**											DPUESDM
			Penyusunan Rencana Detail Tata Ruang Kawasan											DPUESDM
1	07		**Perhubungan**											
		1	**Program Pembangunan Prasarana dan Fasilitas Perhubungan**											DISHUBKOMINFO
			Pembangunan Sarana dan Prasarana Pendukung Perhubungan Udara											DISHUBKOMINFO
			Pembangunan Sarana dan Prasarana Fasilitas Angkutan	1. V/C Rasio Kendaraan yang Melintas di	Rasio	0,60	0,77	0,65	0,69	93,85	0,60	0,69	85,00	DISHUBKOMINFO

Kode			Urusan/Bidang Urusan Pemerintahan Daerah Dan Program/Kegiatan	Indikator Kinerja Program (outcome)/ Kegiatan (output)		Target capaian kinerja RPJMD Tahun 2013	Realisasi target kinerja hasil program dan keluaran kegiatan s/d dengan tahun 2011	Target dan realisasi kinerja program dan keluaran kegiatan tahun 2012			Target program / kegiatan RKPD tahun berjalan (tahun 2013)	Perkiraan realisasi capaian target RPJMD sampai dengan tahun berjalan		SKPD PENANGGUNG JAWAB
								Target RKPD tahun 2012	Realisasi RKPD tahun 2012	Tingkat Realisasi (%)		Realisasi capaian program dan kegiatan s/d tahun 2013	Tingkat capaian realisasi target s/d tahun 2013 (%)	
1			2	3		4	5	6	7	8=(7/6)	9	10=(5+7+9)*	11*	12
				Perkotaan										
			Pembangunan Prasarana Bus Trans Jogja	2. Persentase Fasilitas Keselamatan Lalulintas Jalan	Persen	80,00	57,80	75,00	75,00	100,00	80,00	75,00	93,75	DISHUBKOMINFO
			Pembinaan dan Pengawasan Penyelenggaraan Perhubungan Udara	3. *Load factor* Penumpang Angkutan Umum	Persen	40,00	35,00	35,00	30,66	87,60	40,00	30,66	76,65	DISHUBKOMINFO
			Sosialisasi Keselamatan Operasi Penerbangan	4. Persentase Peningkatan Pergerakan Pesawat Pertahun	Persen	25,00	10,60	5,00	12,85	257,00	5,00	28,45	113,80	DISHUBKOMINFO
			Pendataan Tanda Ijin Mengemudi	5. Persentase Peningkatan Jumlah Penumpang Angkutan Kereta Api Jarak Pendek	Persen	5,00	5,00	5,00	-26,73	-534,60	5,00	-16,73	-334,60	DISHUBKOMINFO
		2	**Program Rehabilitasi dan Pemeliharaan Prasarana dan Fasilitas LLAJ**	6. Persentase Peningkatan Penyediaan Simpul Transportasi	Persen	10,00	10,00	10,00	21,00	210,00	10,00	21,00	210,00	DISHUBKOMINFO
			Rehabilitas/pemeliharaan Sarana dan Prasarana Jembatan Timbang											DISHUBKOMINFO
			Rehabilitas/pemeliharaan Sarana dan Prasarana Laut dan ASDP											DISHUBKOMINFO
			Rehabilitasi/Pemeliharaan Fasilitas Angkutan Umum Buy The Service											DISHUBKOMINFO
			Rehabilitasi dan Pemeliharaan Fasilitas Keselamatan Kereta Api											
		3	**Program Peningkatan Pelayanan Angkutan**											
			Kegiatan Penyuluhan Bagi Para Sopir/Juru Mudi Untuk Peningkatan Keselamatan Penumpang											

Kode			Urusan/Bidang Urusan Pemerintahan Daerah Dan Program/Kegiatan	Indikator Kinerja Program (outcome)/ Kegiatan (output)		Target capaian kinerja RPJMD Tahun 2013	Realisasi target kinerja hasil program dan keluaran kegiatan s/d dengan tahun 2011	Target dan realisasi kinerja program dan keluaran kegiatan tahun 2012			Target program / kegiatan RKPD tahun berjalan (tahun 2013)	Perkiraan realisasi capaian target RPJMD sampai dengan tahun berjalan		SKPD PENANGGUNG JAWAB
								Target RKPD tahun 2012	Realisasi RKPD tahun 2012	Tingkat Realisasi (%)		Realisasi capaian program dan kegiatan s/d tahun 2013	Tingkat capaian realisasi target s/d tahun 2013 (%)	
1			2	3		4	5	6	7	8=(7/6)	9	10=(5+7+9)*	11*	12
			Kegiatan Pengendalian Disiplin Pengoperasian Kendaraan Angkutan Umum di Jalan Raya											
			Pengumpulan dan Analisis Database Pelayanan Angkutan											
			Fasilitasi Perijinan di Bidang Perhubungan											
			Penegakan Hukum Kelebihan Muatan Barang											
			Penyelenggaraan Pelayanan Angkutan Umum Buy The Service											
			Perencanaan Peningkatan Pelayanan Angkutan Perkotaan											
		4	**Program Pengendalian dan Pengamanan Lalu Lintas**											
			Pengadaan Pagar Pengaman Jalan											
			Pengadaan dan Pemasangan Lampu Penerangan Jalan (L P J)											DISHUBKOMINFO
			Pengaturan dan Pengamanan Angkutan Lebaran, Natal dan Tahun Baru											DISHUBKOMINFO
			Patroli Keselamatan Pelayaran											DISHUBKOMINFO
			Pengadaan dan Pemasangan Alat Pengendali Isyarat Lalu Lintas (APILL)											DISHUBKOMINFO
			Penjagaan Pintu Perlintasan Kereta Api											DISHUBKOMINFO
			Pengadaan dan Pemasangan Rambu rambu Lalu Lintas											DISHUBKOMINFO
			Pengadaan dan Pemasangan Marka Jalan											DISHUBKOMINFO
			Kampanye Keselamatan Pelayaran											DISHUBKOMINFO
		5	**Program Peningkatan Kelaikan Pengoperasian Kendaraan Bermotor**											DISHUBKOMINFO

Kode			Urusan/Bidang Urusan Pemerintahan Daerah Dan Program/Kegiatan	Indikator Kinerja Program (outcome)/ Kegiatan (output)		Target capaian kinerja RPJMD Tahun 2013	Realisasi target kinerja hasil program dan keluaran kegiatan s/d dengan tahun 2011	Target dan realisasi kinerja program dan keluaran kegiatan tahun 2012			Target program / kegiatan RKPD tahun berjalan (tahun 2013)	Perkiraan realisasi capaian target RPJMD sampai dengan tahun berjalan		SKPD PENANGGUNG JAWAB
								Target RKPD tahun 2012	Realisasi RKPD tahun 2012	Tingkat Realisasi (%)		Realisasi capaian program dan kegiatan s/d tahun 2013	Tingkat capaian realisasi target s/d tahun 2013 (%)	
1			2	3		4	5	6	7	8=(7/6)	9	10=(5+7+9)*	11*	12
			Pelaksanaan registrasi uji tipe rancang bangun dan penilaian fisik penghapusan kendaraan bermotor											DISHUBKOMINFO
			Pengendalian Pelaksanaan Pengujian Kendaraan Bermotor (PKB)											DISHUBKOMINFO
		6	**Program Peningkatan Manajemen dan Rekayasa Lalu Lintas**											DISHUBKOMINFO
			Evaluasi Kinerja Jaringan Jalan											DISHUBKOMINFO
			Evaluasi Kinerja Trans Jogja											DISHUBKOMINFO
1	08		**Lingkungan Hidup**											
		1	**Program Pengembangan Kinerja Pengelolaan Persampahan**	1. Tingkat Penurunan Pencemaran Udara dan Air:										
			Peningkatan Peran Serta Masyarakat Dalam Pengelolaan Persampahan	a. Air	BOD (mg/lt)	< 8	8,00	< 9	6,94	122,94	< 8	9,00	100,00	BLH
		2	**Program Pengendalian Pencemaran Dan Kerusakan Lingkungan Hidup**		COD (mg/lt)	< 40	17,00	< 45	15,60	165,34	< 40	45,00	100,00	BLH
			Koordinasi Penilaian Kota Sehat/Adipura	b. Udara	CO (ppm)	< 13	10,00	< 14	7,00	150,00	< 13	14,00	100,00	BLH
			Koordinasi Penilaian Langit Biru		HC(µg/m^3)	< 140	95,00	< 145	64,31	155,65	< 140	145,00	100,00	BLH
			Pengawasan Pelaksanaan Kebijakan Bidang Lingkungan Hidup	2. Jumlah Sumber Pencemar Lingkungan yang Tertangani	Unit usaha	360,00	302,00	360	413,00	114,72	360,00	1.075,00	298,61	BLH
			Pengkajian Dampak Lingkungan	3. Penurunan Luas Kerusakan Lahan	Ha	9,00	8,00	9,00	17,00	188,89	9,00	9,00	100,00	BLH
			Koordinasi Pengelolaan Prokasih/Superkasih	4. Penurunan Fluktuasi Muka Air Tanah	Cm	248,00	188,00	253,00	186,50	126,28	248,00	248,00	100,00	BLH
1	11		**Pemberdayaan Perempuan dan Perlindungan Anak**											

Kode			Urusan/Bidang Urusan Pemerintahan Daerah Dan Program/Kegiatan	Indikator Kinerja Program (outcome)/ Kegiatan (output)		Target capaian kinerja RPJMD Tahun 2013	Realisasi target kinerja hasil program dan keluaran kegiatan s/d dengan tahun 2011	Target dan realisasi kinerja program dan keluaran kegiatan tahun 2012			Target program / kegiatan RKPD tahun berjalan (tahun 2013)	Perkiraan realisasi capaian target RPJMD sampai dengan tahun berjalan		SKPD PENANGGUNG JAWAB
								Target RKPD tahun 2012	Realisasi RKPD tahun 2012	Tingkat Realisasi (%)		Realisasi capaian program dan kegiatan s/d tahun 2013	Tingkat capaian realisasi target s/d tahun 2013 (%)	
1			2	3		4	5	6	7	8=(7/6)	9	10=(5+7+9)*	11*	12
		1	**Program Keserasian Kebijakan Peningkatan Kualitas anak dan Perempuan**	1. Indeks Pembangunan *Gender* (IPG)	persen	71,00	71,50	70,90	73,03	103,00	71,00	71,00	100,00	BPPM
			Pelaksanaan Sosialisasi yang terkait dengan Kesetaraan Gender, Pemberdayaan Perempuan dan Perlindungan anak	2. Indeks Pemberdayaan *Gender* (G3EM)	persen	62,52	62,87	62,50	77,84	124,54	62,52	62,52	100,00	BPPM
		1	**Program Keluarga Berencana (KB)**	1. Terbentuknya Kelompok Masyarakat Peduli KB	Kelompok	5,00	1,00	5	5,00	1,00	5	11,00	220,00	BPPM
			Pelayanan KIE	2. Terbentuknya Pusat Informasi dan Konseling KRR	Paket	78,00	0,00	30	31,00	1,03	28	59,00	75,64	BPPM
			Peningkatan Perlindungan Hak Reproduksi Individu											BPPM
			Promosi Pelayanan Khiba											BPPM
			Pembinaan Keluarga Berencana											BPPM
			Advokasi dan Penyuluhan Pengembangan Ketahanan dan Pemberdayaan keluarga											BPPM
			Pengembangan Ketahanan Keluarga											BPPM
			Peningkatan Pemberdayaan Keluarga Sejahtera											BPPM
		2	**Program Kesehatan Reproduksi Remaja**											BPPM
			Advokasi dan KIE tentang Kesehatan Reproduksi Remaja (KRR)											BPPM
			Memperkuat dukungan dan Partisipasi Masyarakat											BPPM
		3	**Program Pengembangan Pusat Pelayanan Informasi dan Konseling KRR**											BPPM

Kode			Urusan/Bidang Urusan Pemerintahan Daerah Dan Program/Kegiatan	Indikator Kinerja Program (outcome)/ Kegiatan (output)		Target capaian kinerja RPJMD Tahun 2013	Realisasi target kinerja hasil program dan keluaran kegiatan s/d dengan tahun 2011	Target dan realisasi kinerja program dan keluaran kegiatan tahun 2012			Target program / kegiatan RKPD tahun berjalan (tahun 2013)	Perkiraan realisasi capaian target RPJMD sampai dengan tahun berjalan		SKPD PENANGGUNG JAWAB
								Target RKPD tahun 2012	Realisasi RKPD tahun 2012	Tingkat Realisasi (%)		Realisasi capaian program dan kegiatan s/d tahun 2013	Tingkat capaian realisasi target s/d tahun 2013 (%)	
1			2	3		4	5	6	7	8=(7/6)	9	10=(5+7+9)*	11*	12
			Pendirian Pusat Pelayanan Informasi dan Konseling KRR											BPPM
			Pembinaan Forum Pelayanan KRR Bagi Kelompok Remaja dan Kelompok Sebaya di luar sekolah											BPPM
		4	**Program Peningkatan Penanggulangan Narkoba, PMS termasuk HIV/AIDS**											BPPM
			Penyuluhan Penanggulangan Narkoba dan PMS di Sekolah											BPPM
1	13		**Sosial**											
		1	**Program Pemberdayaan Fakir Miskin Komunitas Adat Terpencil (KAT) dan Penyandang Masalah Kesejahteraan Sosial (PMKS) Lainnya**	1. Cakupan Penanganan PMKS	Persen	5,00	3,08	5,00	6,54	130,80		0,00	0,00	Dinsos
1	14		**Ketenagakerjaan**											
		1	**Program Peningkatan Kualitas dan Produktivitas Tenaga Kerja**	1. Jumlah Angkatan Kerja	Orang	2.047.422	2.016.694	2.006.337	1.944.858	96,94	2.047.422	2.047.422,00	100,00	Disnakertrans
			Akreditasi LPK	2. Jumlah Kesempatan Kerja	Orang	2.115.830	1.798.595	2.038.278	1.867.708	91,63	2.115.830	2.115.830,00	100,00	Disnakertrans
			Pembinaan Peserta Pemagangan Ke Perusahaan	3. Tingkat Pengangguran Terbuka	Orang	79.345	6.000	81.866	77.150	105,76	79.345	79.345,00	100,00	Disnakertrans
1	17		**Kebudayaan**											
		1	**Program Pengembangan Nilai Budaya**	1. Jumlah Kunjungan Museum	Orang	424.000,00	360.000,00	405.000	1.375.000	339,51	424.000	424.000	100,00	Disbud
			Fasilitasi Pusat Pengembangan Budaya di Desa Budaya	2. Jumlah Grup/ Kelompok Kesenian	Grup	7.032,00	4.225,00	6.711	4.308	64,19	7.032	7.032	100,00	Disbud
			Pelestarian dan Pengembangan Upacara Adat	3. Jumlah Benda Cagar Budaya	Buah	455,00	515,00	420	517	123,10	455	455	100,00	Disbud
			Pengelolaan dan Pengembangan Desa Budaya	4. Jumlah Peristiwa Budaya	Event	1.060,00	735,00	960	960	100,00	1.060	1.060	100,00	Disbud
			Penyelenggaraan Kompetisi bahasa	5. Jumlah	Organisasi	415,00	289,00	390	390	100,00	415	415	100,00	Disbud

Kode			Urusan/Bidang Urusan Pemerintahan Daerah Dan Program/Kegiatan	Indikator Kinerja Program (outcome)/ Kegiatan (output)		Target capaian kinerja RPJMD Tahun 2013	Realisasi target kinerja hasil program dan keluaran kegiatan s/d dengan tahun 2011	Target dan realisasi kinerja program dan keluaran kegiatan tahun 2012			Target program / kegiatan RKPD tahun berjalan (tahun 2013)	Perkiraan realisasi capaian target RPJMD sampai dengan tahun berjalan		SKPD PENANGGUNG JAWAB
								Target RKPD tahun 2012	Realisasi RKPD tahun 2012	Tingkat Realisasi (%)		Realisasi capaian program dan kegiatan s/d tahun 2013	Tingkat capaian realisasi target s/d tahun 2013 (%)	
1			2	3		4	5	6	7	8=(7/6)	9	10=(5+7+9)*	11*	12
			dan sastra jawa	Penghargaan Budaya										
			Penyelenggaraan kompetisi budaya bagi anak-anak	6. Jumlah Desa Budaya	Desa	41,00	32,00	41	43	104,88	41	41	100,00	Disbud
1	18		**Kepemudaan dan Olahraga**											
		1	**Program Pengembangan dan Keserasian Kebijakan Pemuda**	1. Jumlah Sentra Pemberdayaan Pemuda	Unit	10,00	2,00	8	9	112,50	10	10,00	100,00	Disdikpora
			Pemetaan Potensi Kepemudaan	2. Prestasi Olah Raga Tingkat Nasional:										Disdikpora
		2	**Program Peningkatan Peran Serta Pemuda**	a. POPNAS	Peringkat	10,00	7,00	-	-	-	10	-	-	Disdikpora
			Pembinaan Organisasi Kepemudaan	b. POSPENAS	Peringkat	3,00	-	3	18	-400,00	18	18,00	-400,00	Disdikpora
			Fasilitasi Aksi Bhakti Sosial Kepemudaan	c. PON	Peringkat	10,00	-	10	14	60,00	10	10,00	100,00	Disdikpora
1	19		**Kesatuan Bangsa dan Politik Dalam Negeri**											
		1	**Program Peningkatan Keamanan dan Kenyamanan Lingkungan**	1. Jumlah Pusat Penanggulangan Bencana	Buah	1,00	1,00	1	2,00	200,00	1	4,00	400,00	Bakesbanglinmas
			Pelatihan SAR Linmas Provinsi DIY	2. Jumlah Regulasi tentang Pengurangan Resiko Bencana	Buah	9,00	2,00	2	2,00	100,00	2	6,00	66,67	Bakesbanglinmas
1	21		**Ketahanan Pangan**											
		1	**Program Pemberdayaan Penyuluh Pertanian**	1. Ketersediaan Pangan:										BKPP
			Peningkatan Kompetensi dan Keprofesian Tenaga Penyuluh	a. Ketersediaan Energi	Kkal/kap/hr	3.664,00	3.557,59	3.664	3.689	100,68	3.664	3.664,00	100,00	BKPP
			Fasilitasi/Temu Teknis Penyuluh Swadaya/Swasta	b. Ketersediaan Protein	Gr/kap/hr	94,59	85,50	94,59	100,63	106,39	95	94,59	100,00	BKPP

Kode			Urusan/Bidang Urusan Pemerintahan Daerah Dan Program/Kegiatan	Indikator Kinerja Program (outcome)/ Kegiatan (output)		Target capaian kinerja RPJMD Tahun 2013	Realisasi target kinerja hasil program dan keluaran kegiatan s/d dengan tahun 2011	Target dan realisasi kinerja program dan keluaran kegiatan tahun 2012			Target program / kegiatan RKPD tahun berjalan (tahun 2013)	Perkiraan realisasi capaian target RPJMD sampai dengan tahun berjalan		SKPD PENANGGUNG JAWAB
								Target RKPD tahun 2012	Realisasi RKPD tahun 2012	Tingkat Realisasi (%)		Realisasi capaian program dan kegiatan s/d tahun 2013	Tingkat capaian realisasi target s/d tahun 2013 (%)	
1			2	3		4	5	6	7	8=(7/6)	9	10=(5+7+9)*	11*	12
			Penyusunan Program Penyuluhan	2. Distribusi dan Akses:										BKPP
			Pengembangan dan Penguatan Kelembagaan Penyuluhan	a. Penguatan LDPM	Gapoktan	250,00	20,00	200	165	82,50	250	250,00	100,00	BKPP
		2	**Program Pemberdayaan dan Pengembangan Ketahanan Pangan**	3. Peningkatan Mutu Konsumsi dan Kewaspadaan Pangan:										BKPP
			Penyusunan Neraca Bahan Makanan	a. Konsumsi Energi	Kkal/kap/Hr	2.000,00	1.802,60	2.000	1.938	96,90	2.000	2.000,00	100,00	BKPP
			Penguatan Cadangan Pangan	b. Konsumsi Protein	Gr/kap/hr	52,00	51,35	52	49,70	95,58	52,00	52,00	100,00	BKPP
			Penyusunan SKPG	c. Skor PPH (Pola Pangan Harapan)	Skor	89,10	77,80	88,60	78,70	88,83	89,10	89,10	100,00	BKPP
			Gerakan Pola Pangan Beragam, Bergizi, Berimbang dan aman	4. Pengembangan Penyuluhan:										BKPP
			Penyusunan PPH	a. Peningkatan Kualitas Penyuluh	Orang	1.500,00	456,00	300	352,00	1,17	300	1.108,00	73,87	BKPP
			Penyebaran Informasi Produk Pangan Lokal	b. Peningkatan Kemampuan Petani dan Pihak Terkait	Orang	2.500,00	600,00	500		0,00	500	1.100,00	44,00	BKPP
1	22		**Pemberdayaan Masyarakat Desa**											
		1	**Program Peningkatan Keberdayaan Masyarakat Pedesaaan**	1. Jumlah Usaha Ekonomi Masyarakat Perdesaan	Kelmpk (Desa/Kel)	30,00	33,00	25	19,00	76,00	30	30,00	100,00	BPPM
			Pemberdayaan Lembaga dan Organisasi Masyarakat	2. Peningkatan Jumlah Partisipasi Masyarakat dalam Pembangunan Desa	persen	35,00	21,20	30	32,20	107,33	35	35,00	100,00	BPPM
			Penyelenggaraan Pendidikan dan Pelatihan Tenaga Teknis dan Masyarakat	3. Peningkatan Kualitas Lembaga Kemasyarakatan	persen	25,00	13,50	20	34,91	174,55	25	25,00	100,00	BPPM

Kode			Urusan/Bidang Urusan Pemerintahan Daerah Dan Program/Kegiatan	Indikator Kinerja Program (outcome)/ Kegiatan (output)		Target capaian kinerja RPJMD Tahun 2013	Realisasi target kinerja hasil program dan keluaran kegiatan s/d dengan tahun 2011	Target dan realisasi kinerja program dan keluaran kegiatan tahun 2012			Target program / kegiatan RKPD tahun berjalan (tahun 2013)	Perkiraan realisasi capaian target RPJMD sampai dengan tahun berjalan		SKPD PENANGGUNG JAWAB
								Target RKPD tahun 2012	Realisasi RKPD tahun 2012	Tingkat Realisasi (%)		Realisasi capaian program dan kegiatan s/d tahun 2013	Tingkat capaian realisasi target s/d tahun 2013 (%)	
1			2	3		4	5	6	7	8=(7/6)	9	10=(5+7+9)*	11*	12
				Desa/Kelurahan										
1	23		**Statistik**											Bappeda
		1	**Program Pengembangan Statistik Daerah**	1. Pertumbuhan PDRB	Persen	5,40	4,43	5,2 - 5,7	5,26	111,91	5,4 - 5,9	5,26	97,41	Bappeda
			Pengolahan, Analisis, Monitoring, Dan Evaluasi Data Statistik Daerah	2. PDRB:										Bappeda
			Penyusunan dan Pengumpulan Data dan Statistik Daerah	a. Atas Dasar Harga Konstan	Trilyun Rp	23,99	20,06	22,95	23,30	101,53	23,99	23,30	97,12	Bappeda
				b. Atas Dasar Harga Berlaku	Trilyun Rp	61,19	41,41	55,63	57,03	102,52	61,19	57,03	93,20	
				3. Indeks Ketimpangan Regional	Angka Indeks	0,31	0,32	0,310	0,31	100,00	0,31	0,31	98,69	
				4. PDRB per Kapita										
				a. Atas Dasar Harga Konstan	Juta Rp	6,88	5,86	6,56	6,50	99,09	6,88	6,50	94,48	
				b. Atas Dasar Harga Berlaku	Juta Rp	16,07	12,08	14,61	15,90	108,83	16,07	15,90	98,94	
1	24		**Kearsipan**											
		1	**Program Perbaikan Sistem Administrasi Kearsipan**	1. Ketersediaan Peraturan Perundangan Kearsipan	Produk Hukum	16,00	20,00	15	15,00	100,00	16	16,00	100,00	BPAD
			Digitalisasi Arsip Elektronik	2. Rasio Jumlah SKPD terhadap Arsiparis	Orang	0,50	-	0,5	1,00	0,00	0,50	0,50	100,00	BPAD
1	26		**Perpustakaan**											
		1	**Program Pengembangan Budaya Baca Dan Pembinaan Perpustakaan**	1. Jumlah Perpustakaan Berbasis TI	Unit	30,00	12,00	25	26,00	104,00	30	30,00	100,00	BPAD

Kode			Urusan/Bidang Urusan Pemerintahan Daerah Dan Program/Kegiatan	Indikator Kinerja Program (outcome)/ Kegiatan (output)		Target capaian kinerja RPJMD Tahun 2013	Realisasi target kinerja hasil program dan keluaran kegiatan s/d dengan tahun 2011	Target dan realisasi kinerja program dan keluaran kegiatan tahun 2012			Target program / kegiatan RKPD tahun berjalan (tahun 2013)	Perkiraan realisasi capaian target RPJMD sampai dengan tahun berjalan		SKPD PENANGGUNG JAWAB
								Target RKPD tahun 2012	Realisasi RKPD tahun 2012	Tingkat Realisasi (%)		Realisasi capaian program dan kegiatan s/d tahun 2013	Tingkat capaian realisasi target s/d tahun 2013 (%)	
1			2	3		4	5	6	7	8=(7/6)	9	10=(5+7+9)*	11*	12
			Pengembangan Minat Dan Budaya Baca	2. Rasio Jumlah Perpustakaan terhadap Jumlah Penduduk	Unit/orang	1 : 3000	0,00	0,00	0,0004	60,00	0,00033	0,00	199,98	BPAD
			Supervisi, Pembinaan dan Stimulasi pada Perpustakaan Umum, Perpustakaan Sekolah dan Perpustakaan Masyarakat	3. Rasio Jumlah Pemustaka terhadap Jumlah Penduduk	Orang	1 : 1000	0,00	0,00	0,0001	187,50	0,00100	0,00	199,86	BPAD
			Publikasi dan Sosialisasi Minat dan Budaya Baca	4. Jumlah Anggota Jaringan *Jogja Library*	PT	20,00	13,00	18	28,00	155,56	20	20,00	100,00	BPAD
			Kerjasama Perpustakaan Dengan Lembaga Pemerintah/ Non Pemerintah	5. Ketersediaan *Jogja Study Centre* (Rumah Belajar Modern)	Unit	5,00	2,00	4	2,00	50,00	5	5,00	100,00	BPAD
			Layanan Perpustakaan	6. Ketersediaan Gedung Induk Perpustakaan	Unit	1,00	-	1	0,00	0,00	1	1,00	100,00	BPAD
2	01		**Pertanian**											
		1	**Program Peningkatan Kesejahteran Petani**	1. Nilai Tukar Petani	Persen	107,78	107,84	107,28	117,59	109,61	107,78	107,78	100,00	Distan
			Peningkatan Kemampuan Lembaga Petani	2. Peningkatan Produktivitas Tanaman Pangan	persen	0,72	4,57	0,72	4,57	634,72	0,72	0,72	100,00	Distan
			Pengembangan Ternak Unggas (Itik/Ayam Buras)	3. Peningkatan Produksi Hortikultura	persen	2,00	3,73	2,00	2,66	133,00	2,00	2,00	100,00	Distan
			Pengembangan Aneka Ternak (Kelinci)	4. Peningkatan Populasi Ternak	persen	4,36	5,24	4,36	-2,73	-62,61	4,36	4,36	100,00	Distan
			Penguatan Kelembagaan Tingkat Usaha	5. Berkembangnya Aktivitas Kelembagaan Petani	Gapoktan	100,00	20,00	20,00	11,00	55,00	20,00	51,00	51,00	Distan
		2	**Program Peningkatan Ketahanan Pangan**	6. Konversi Lahan	Persen	0,49	0,49	0,49		0,00	0,49	0,49	100,00	Distan

Kode			Urusan/Bidang Urusan Pemerintahan Daerah Dan Program/Kegiatan	Indikator Kinerja Program (outcome)/ Kegiatan (output)		Target capaian kinerja RPJMD Tahun 2013	Realisasi target kinerja hasil program dan keluaran kegiatan s/d dengan tahun 2011	Target dan realisasi kinerja program dan keluaran kegiatan tahun 2012			Target program / kegiatan RKPD tahun berjalan (tahun 2013)	Perkiraan realisasi capaian target RPJMD sampai dengan tahun berjalan		SKPD PENANGGUNG JAWAB
								Target RKPD tahun 2012	Realisasi RKPD tahun 2012	Tingkat Realisasi (%)		Realisasi capaian program dan kegiatan s/d tahun 2013	Tingkat capaian realisasi target s/d tahun 2013 (%)	
1			2	3		4	5	6	7	8=(7/6)	9	10=(5+7+9)*	11*	12
			Penanganan Pasca Panen dan Pengolahan Hasil Pertanian	7. Luas Wilayah Produktif	Persen	26,33	na	26,33	na	#VALUE!	26,33	26,33	100,00	Distan
			Pengembangan Sistem Informasi Pasar											Distan
2	02		**Kehutanan dan Perkebunan**											
		1	**Pemanfaatan Potensi Sumber Daya Hutan**	1. Persentase Luas Hutan	Persen	6,00	5,87	6,00	5,87	97,83	6,00	6,00	100,00	Dishutbun
			Perencanaan dan Pengembangan Hutan Kemasyarakatan											Dishutbun
			Pengelolaan dan Pemanfaatan Hutan											Dishutbun
			Pengembangan Industri dan Pemasaran Hasil Hutan											Dishutbun
			Pengembangan Pengujian dan Pengendalian Peredaran Hasil Hutan											Dishutbun
			Inventarisasi Tindak Lanjut Pengelolaan Hutan AB											Dishutbun
			Orientasi dan Tata Batas Kawasan Hutan											Dishutbun
			Pelatihan SDM Penatausahaah Hasil Hutan											Dishutbun
			Pengelolaan Sumber Benih Tanaman Kehutanan											Dishutbun
			Peningkatan SDM Pengamanan Hutan											Dishutbun
			Inventarisasi Tegakan Kayu Putih											Dishutbun
		2	**Rehabilitasi Hutan dan Lahan**											Dishutbun
			Pembuatan Bibit/Benih Tanaman Kehutanan											Dishutbun
			Pembinaan, Pengendalian dan Pengawasan Gerakan Rehabilitasi Hutan dan Lahan											Dishutbun
			Peningkatan Peran Serta Masyarakat Dalam Rehabilitasi Hutan dan Lahan											Dishutbun

Kode			Urusan/Bidang Urusan Pemerintahan Daerah Dan Program/Kegiatan	Indikator Kinerja Program (outcome)/ Kegiatan (output)		Target capaian kinerja RPJMD Tahun 2013	Realisasi target kinerja hasil program dan keluaran kegiatan s/d dengan tahun 2011	Target dan realisasi kinerja program dan keluaran kegiatan tahun 2012			Target program / kegiatan RKPD tahun berjalan (tahun 2013)	Perkiraan realisasi capaian target RPJMD sampai dengan tahun berjalan		SKPD PENANGGUNG JAWAB
								Target RKPD tahun 2012	Realisasi RKPD tahun 2012	Tingkat Realisasi (%)		Realisasi capaian program dan kegiatan s/d tahun 2013	Tingkat capaian realisasi target s/d tahun 2013 (%)	
1			2	3		4	5	6	7	8=(7/6)	9	10=(5+7+9)*	11*	12
			Pemeliharaan Kebun Pangkas											Dishutbun
			Rehabilitasi Hutan Konservasi (DAK)											Dishutbun
			Pengembangan Potensi Desa Konservasi											Dishutbun
			Konservasi Sumber Mata Air											Dishutbun
			Pengembangan Konservasi Alam Wana Lestari											Dishutbun
			Pengembangan Konservasi Kawasan Pantai											Dishutbun
		3	**Perlindungan dan Konservasi Sumber Daya Hutan**											Dishutbun
			Penyuluhan Kesadaran Masyarakat Mengenahi Dampak Perusakan Hutan											Dishutbun
			Pengamanan Hutan											Dishutbun
		4	**Pembinaan dan Penertiban Industri Hasil Hutan**											Dishutbun
			Penatausahaan dan Penertiban Peredaran Hasil Hutan											Dishutbun
			Audit Peredaran Hasil Hutan dan Industri Primer											Dishutbun
2	03		**Energi dan Sumberdaya Alam Mineral**											
		1	**Program Pembinaan dan Pengawasan Bidang Pertambangan**	1. Peningkatan Rasio Elektrifikasi	Persen	0,09	0,02	0,015	0,59	3.933,33	0,015	0,63	694,44	DPUESDM
			Koordinasi Pembinaan Dan Pengawasan Usaha Pertambangan Lintas Propinsi	2. Peningkatan Kapasitas Energi Listrik	Persen	1,50	0,30	0,30	0,47	156,67	0,30	1,07	71,33	DPUESDM
			Peningkatan Nilai Produksi Bahan Galian	3. Pemenuhan Kebutuhan Air di Daerah Sulit Air	Persen	30,00	6,00	6,00	6,00	100,00	6,00	18,00	60,00	DPUESDM
			Pemetaan Geologi Teknik Dan Wilayah Pertambangan	4. Tersedianya Informasi Publik Bagi	Jmlh kelompok	15,00	5,00	13,00		0,00	15,00	15,00	100,00	DPUESDM

Kode			Urusan/Bidang Urusan Pemerintahan Daerah Dan Program/Kegiatan	Indikator Kinerja Program (outcome)/ Kegiatan (output)		Target capaian kinerja RPJMD Tahun 2013	Realisasi target kinerja hasil program dan keluaran kegiatan s/d dengan tahun 2011	Target dan realisasi kinerja program dan keluaran kegiatan tahun 2012			Target program / kegiatan RKPD tahun berjalan (tahun 2013)	Perkiraan realisasi capaian target RPJMD sampai dengan tahun berjalan		SKPD PENANGGUNG JAWAB
								Target RKPD tahun 2012	Realisasi RKPD tahun 2012	Tingkat Realisasi (%)		Realisasi capaian program dan kegiatan s/d tahun 2013	Tingkat capaian realisasi target s/d tahun 2013 (%)	
1			2	3		4	5	6	7	8=(7/6)	9	10=(5+7+9)*	11*	12
				Kelompok Strategis										
		2	**Program Pengelolaan Air Tanah Berwawasan Konservasi**											DPUESDM
			Pembangunan Sarana Pemantauan Air Tanah											DPUESDM
			Pembinaan Dan Pengendalian Pengambilan Air Tanah											DPUESDM
			Pendayagunaan Air Tanah Di Daerah Sulit Air											DPUESDM
			Penyusunan Desaian Pemboran Air Tanah											DPUESDM
			Pemantauan dan Evaluasi Air Tanah											DPUESDM
		3	**Program Pembinaan, Pengawasan dan Pengembangan Energi**											DPUESDM
			Pembentukan Dan Penguatan Kelembagaan Pengelola Energi Terbarukan											DPUESDM
			Pengembangan Biogas Untuk Masyarakat Pedesaan											DPUESDM
			Penyusunan Rencana Umum Energi											DPUESDM
			Pembangunan Pembangkit Listrik Energi Terbarukan											DPUESDM
			Rehabilitasi/Pemeliharaan Pembangkit Listrik Energi Terbarukan											DPUESDM
			Penyusunan Detail Desain Energi Terbarukan											DPUESDM
		4	**Program Pembinaan, Pengawasan dan Pengembangan Bahan Bakar**											DPUESDM
			Pembentukan Dan Penguatan Kelembagaan Pengelola Energi											DPUESDM
			Pemanfaatan Energi Alternatif Untuk I K M											DPUESDM
			Pengawasan Bahan Bakar Bersubsidi											DPUESDM

Kode			Urusan/Bidang Urusan Pemerintahan Daerah Dan Program/Kegiatan	Indikator Kinerja Program (outcome)/ Kegiatan (output)		Target capaian kinerja RPJMD Tahun 2013	Realisasi target kinerja hasil program dan keluaran kegiatan s/d dengan tahun 2011	Target dan realisasi kinerja program dan keluaran kegiatan tahun 2012			Target program / kegiatan RKPD tahun berjalan (tahun 2013)	Perkiraan realisasi capaian target RPJMD sampai dengan tahun berjalan		SKPD PENANGGUNG JAWAB
								Target RKPD tahun 2012	Realisasi RKPD tahun 2012	Tingkat Realisasi (%)		Realisasi capaian program dan kegiatan s/d tahun 2013	Tingkat capaian realisasi target s/d tahun 2013 (%)	
1			2	3		4	5	6	7	8=(7/6)	9	10=(5+7+9)*	11*	12
			Pengawasan Keselamatan Kerja Dan Lindungan Lingkungan Usaha Bahan Bakar Dan Energi											DPUESDM
			Penyusunan Sistem Informasi Minyak Dan Gas Bumi Serta Bahan Bakar Lain											DPUESDM
		5	**Program Pembinaan dan Pengawasan Bidang Ketenagalistrikan**											DPUESDM
			Pembangunan Pembangkit Listrik											DPUESDM
			Pembangunan Jaringan Listrik Pedesaan											DPUESDM
			Peningkatan Kinerja Pengelola Bidang Energi Dan Ketenagalistrikan											DPUESDM
			Perbaikan, Pemeliharaan Dan Pemindahan Pembangkit Listrik											DPUESDM
			Penyusunan Desain Detail Jaringan Listrik Pedesaan											DPUESDM
			Penyediaan Dan Pemenuhan Listrik											DPUESDM
2	04		**Pariwisata**											
		1	**Program engembangan Pemasaran Pariwisata**	1. Rata-rata Lama Tinggal Wisatawan	Hari	3,00	2,05	2,60	1,96	75,38	3,00	3,00	100,00	Dispar
			Pelaksanaaan Promosi Pariwisata Nusantara di Dalam dan Luar Negeri	2. Jumlah Wisatawan	Orang	2.049.211,00	1.426.057,00	1.881.011	2.215.832	117,80	2.049.211	2.049.211	100,00	Dispar
			Pengembangan Statistik Kepariwisataan	a. Wisnus	Orang	1.861.906,00	1.286.565,00	1.692.642	2.013.314	118,95	1.861.906	1.861.906	100,00	Dispar
			Pelatihan Pemandu Wisata Terpadu	b. Wisman	Orang	207.205,00	139.492,00	188.369	202.518	107,51	207.205	207.205	100,00	Dispar
			Pembuatan bahan-Bahan Promosi Kepariwisataan	3. Jumlah MICE	Satuan	6.588,00	4.746,00	5.990	12.904	215,43	6.588	6.588	100,00	Dispar
			Analisa Pasar Untuk Promosi dan Pemasaran Obyek Pariwisata	4. Jumlah Desa Wisata	Satuan	50,00	45,00	49	65	132,65	50	50	100,00	Dispar
			Penyusunan dan Penerbitan Tabloid Pariwisata	5. PAD Pariwisata DIY	Milyar Rp	98,70	68,97	89,73	113,65	126,66	98,70	98,70	100,00	Dispar

Kode			Urusan/Bidang Urusan Pemerintahan Daerah Dan Program/Kegiatan	Indikator Kinerja Program (outcome)/ Kegiatan (output)		Target capaian kinerja RPJMD Tahun 2013	Realisasi target kinerja hasil program dan keluaran kegiatan s/d dengan tahun 2011	Target dan realisasi kinerja program dan keluaran kegiatan tahun 2012			Target program / kegiatan RKPD tahun berjalan (tahun 2013)	Perkiraan realisasi capaian target RPJMD sampai dengan tahun berjalan		SKPD PENANGGUNG JAWAB
								Target RKPD tahun 2012	Realisasi RKPD tahun 2012	Tingkat Realisasi (%)		Realisasi capaian program dan kegiatan s/d tahun 2013	Tingkat capaian realisasi target s/d tahun 2013 (%)	
1			2	3		4	5	6	7	8=(7/6)	9	10=(5+7+9)*	11*	12
			Pengelolaan Pelayanan Informasi Pariwisata	6. Tingkat Hunian Hotel	Persen	75,00	55,25	70,00	55,51	79,30	75,00	75,00	100,00	Dispar
2	05		**Kelautan dan Perikanan**											Dislautkan
		1	**Program Pemberdayaan Ekonomi Masyarakat Pesisir**	1. Jumlah Kelompok Wanita Nelayan	Kelompok	80,00	15,00	70		0,00	80	80,00	100,00	Dislautkan
			Pembinaan Kelompok Ekonomi Masyarakat Pesisir	2. Peningkatan Jumlah Kelompok Pembudidaya di Lahan Marginal	persen	12,00	7,50	10,00		0,00	12	12,00	100,00	Dislautkan
		2	**Program Pemberdayaan Masyarakat dalam Pengawasan dan Pengendalian Sumberdaya Kelautan**	3. Jumlah Kelompok Masyarakat Pengawas Perikanan	Kelompok	40,00	25,00	35	35	100,00	40	40,00	100,00	Dislautkan
			Optimalisasi dan Pengembangan Siswasmas	4. Peningkatan Jumlah Masyarakat Pesisir yang Diberdayakan	persen	40,00	20,00	35	35	100,00	40	40,00	100,00	Dislautkan
		3	**Program Peningkatan Kesadaran dan Penegakan Hukum dalam Pendayagunaan SD Laut**	5. Jumlah Produksi Perikanan Budidaya	Ton	32.035,00	20.105,40	28.338	49.078,11	173,19	32.035	32.035,00	100,00	Dislautkan
			Fasilitasi Perijinan Perikanan Tangkap dan Budidaya	6. Jumlah Produksi Perikanan Tangkap	Ton	7.425,00	5.100,40	6.875	5.116,30	74,42	7.425	7.425,00	100,00	Dislautkan
			Peningkatan Wasdal SDI di PU dan Laut	7. Konsumsi Ikan per Kapita	Kg/kapita/th	20,81	19,38	20,30	23,37	115,12	20,81	20,81	100,00	Dislautkan
		4	**Program Peningkatan Mitigasi Bencana Alam Laut dan Prakiraan Iklim**	8. Luas Potensi Lahan yang Dimanfaatkan	persen	10,00	6,03	8,00		0,00	10,00	10,00	100,00	Dislautkan
			Mitigasi Bencana Alam laut dan Prakiraan Iklim Laut	9. Luasan Kawasan Konservasi, Restoking, Resensing	persen	20,00	5,00	15,00	15,00	100,00	20,00	20,00	100,00	Dislautkan
		5	**Program Peningkatan Kegiatan Budaya Kelautan dan Wawasan Maritim Kepada Masyarakat**	10. Peningkatan Jumlah Nelayan dan Pembudidaya	Persen	40,00	0,00	30	30,00	1,00	40	40,00	100,00	Dislautkan
			Pengembangan Jiwa Kebaharian Pada Generasi Muda	11. Peningkatan Sistem Penyuluhan Kelautan dan	Persen	90,00	0,00	75	75,00	1,00	90	90,00	100,00	Dislautkan

Kode			Urusan/Bidang Urusan Pemerintahan Daerah Dan Program/Kegiatan	Indikator Kinerja Program (outcome)/ Kegiatan (output)		Target capaian kinerja RPJMD Tahun 2013	Realisasi target kinerja hasil program dan keluaran kegiatan s/d dengan tahun 2011	Target dan realisasi kinerja program dan keluaran kegiatan tahun 2012			Target program / kegiatan RKPD tahun berjalan (tahun 2013)	Perkiraan realisasi capaian target RPJMD sampai dengan tahun berjalan		SKPD PENANGGUNG JAWAB
								Target RKPD tahun 2012	Realisasi RKPD tahun 2012	Tingkat Realisasi (%)		Realisasi capaian program dan kegiatan s/d tahun 2013	Tingkat capaian realisasi target s/d tahun 2013 (%)	
1			2	3		4	5	6	7	8=(7/6)	9	10=(5+7+9)*	11*	12
				Perikanan										
			Penyelenggaraan Hari Nusantara	12. Peningkatan Jumlah Generasi Muda Cinta Bahari	Persen	22,00	0,00	19	19,00	1,00	22	22,00	100,00	Dislautkan

2.6. Permasalahan Pembangunan

2.6.1. Geomorfologi dan Lingkungan Hidup

a. Konversi lahan hutan dan pertanian ke lahan terbangun di lereng tengah Gunung Merapi dan konversi lahan hutan menjadi lahan terbuka di kerucut dan lereng atas Gunungapi Merapi mengakibatkan menurunnya fungsi imbuhan air tanah di wilayah tangkapan air utama.
b. Perkembangan perkotaan Yogyakarta ke arah utara yang terus meningkat dan sulit untuk dikendalikan menyebabkan resapan air hujan menjadi air tanah akan menurun.
c. Kawasan karst di Kabupaten Gunungkidul merupakan kawasan lindung geologi, sehinggakegiatan penambangan dan pembangunan yang terus meningkat tanpa adanya pengendalian dipastikan akan mempercepat kerusakan ekosistem kawasan tersebut.
d. Pencemaran air tanah meningkat yang menyebabkanair tanah ke depan tidak layakuntuk dikonsumsi.
e. Ancaman bencana alam yang meliputi letusan gunungapi, gempa bumi, angin ribut, banjir, tanah longsor, tsunami, serta kekeringan menjadi tantangan dimasa depan, sehingga usaha penanggulangan bencana dan penyadaran masyarakat harus terus dilakukan.
f. Penurunan kualitas (degradasi) sumberdaya hutan dan lahan, serta sumberdaya air semakin meningkat yang ditandai dengan semakin bertambahnya luas lahan kritis dan nilai kekritisan lahan.
g. Kurangnya kesadaran masyarakat terhadap lingkungan danpemberdayaanmasyarakat untuk peduli terhadap pengelolaan sampah secaramandiri.
h. Peningkatan sumber emisi gas rumah kaca, emisi gas buang sumber bergerak dan tidak bergerak.
i. Peningkatan limbah cair, padat, dan B3.
j. Kurangnya penyediaan ruang terbuka hijau khususnya di Kawasan Perkotaan.

2.6.2. Kependudukan dan Demografi

a. Semakin meningkatnya usia harapan hidup yang berarti semakin banyaknya penduduk lanjut usia memerlukan perhatian dan pelayanan pembangunan sesuai dengan permasalahan dan kebutuhan hidup penduduk lanjut usia;
b. Terjadi ketimpangan penyebaran penduduk karena adanya perpindahan penduduk dari desa ke kota khususnya kelompok usia muda produktif, dan lebih terdidik sehingga menghadapi kekurangan tenaga kerja dan sumber daya potensial untuk pembangunan wilayah, bahkan beberapa wilayah perdesaan mengalami pertumbuhan penduduk yang berkurang (*depopulasi*);
c. Pertambahan penduduk di kota juga di akibatkan oleh lulusan lembaga-lembaga pendidikan berasal dari luar daerah yang tidak ingin kembali ke daerahnya sesudah menamatkan pendidikan;
d. Ketimpangan distribusi penduduk akan semakin memperlebar kesenjangan dalam pemenuhan kebutuhan pelayanan sosial, kesehatan, pendidikan,

budaya, ekonomi, infrastruktur dan birokrasi yang cenderung berkembang dan dinamis di kota.

2.6.3. Ekonomi dan Sumber Daya Alam

a. Investasi, Industri, dan Perdagangan

1) Investasi
   a) Pemberian insentif dan kemudahan investasi belum efektif menarik investasi;
   b) Belum optimalnya kualitaskelembagaan dan pelayanan investasi;
   c) Daya dukung peluang-peluang investasi unggulan, terutama kesiapan lahan, belum siap;
   d) Optimalisasi dan inovasi promosi belum maksimal;
   e) Peningkatan daya saing investasi melalui dukungan infrastruktur pendukung masih kurang.
   f) Tingginya ketimpangan investasi antara kabupaten/kota

2) Industri
   a) Daya saing produk UMKM belum kuat;
   b) Penggunaan bahan baku lokal belum optimal dan tergantung bahan baku/penolong impor;
   c) Sistem pengembangan industri/usaha mikro, kecil dan menengah belum komprehensif dan berkelanjutan;
   d) Belum optimalnya peningkatan kualitas produk melalui standarisasi dan sertifikasi produk serta perlindungan hak atas kekayaan intelektual (HAKI);
   e) Kemampuan teknologi IKM masih kurang.

3) Perdagangan
   a) Akses pasar masih rendah;
   b) Jaringan pemasaran dan pemberian fasilitas masih kurang mendukung;
   c) Kesadaran produsen dan konsumen tentang tertib niaga dan perlindungan konsumen masih kurang;
   d) Terbatasnya pelaku usaha UMKM yang berorientasi ekspor;
   e) Rendahnya kesadaran masyarakat terhadap penggunaan produk dalam negeri;
   f) Belum optimalnya pengamanan dan penguatan pasar domestik.

b. Ketahanan Pangan

1) Ketersediaan dan cadangan pangan dalam rangka mewujudkan ketahanan pangan di tingkat perseorangan/individu masih kurang;
2) Belum optimalnya pemantauan distribusi, harga, dan akses pangan masyarakat;
3) Keamanan dan keanekaragaman konsumsi pangan melalui pengembangan pangan lokal masih kurang;
4) Masih adanya daerah rawan pangan;

5) Kuantitas dan kualitas tenaga penyuluh pertanian, perikanan dan kehutanan masih rendah.

c. Pertanian
   1) Belum efektifnya kebijakan pengendalian alih fungsi lahan pertanian;
   2) Agribisnis pertanianyang didukung pemanfaatan teknologi untuk meningkatkan nilai tambah dan daya saing produk pertanian melalui pola pertanian berkelanjutan dan ramah lingkungan masih kurang optimal;
   3) Kualitas SDM dan kelembagaan pertanian untuk meningkatkan kesejahteraan petani masih kurang;
   4) Produksi, produktivitas, dan mutu tanaman pangan, hortikultura, perkebunan, dan peternakan dalam rangka berkontribusi pada pencapaian swasembada nasional belum mengalami peningkatan yang signifikan;

d. Perikanan dan Kelautan
   1) Kurangnya daya tarik profesi nelayan sebagai mata pencaharian masyarakat;
   2) Produksi perikanan melalui optimalisasi perikanan budidaya dan peningkatan pengembangan perikanan tangkap belum optimal;
   3) SDM dan kelembagaan usaha perikanan kurang memadai;
   4) Sarana dan prasarana perikanan masih kurang memadai;
   5) Pemanfaatan teknologi untuk peningkatan daya saing serta penguatan pemasaran belum optimal;
   6) Masih dibutuhkannya konservasi, rehabilitasi, pemanfaatan, dan pengkayaan sumberdaya serta sistem ekologisnya secara berkelanjutan dengan didukung optimalisasi pengawasan sumberdaya kelautan dan perikanan.

e. Kehutanan
   1) Perlindungan dan pengamanan hutan belum optimal;
   2) Perbaikan ekosistem melalui upaya konservasi, rehabilitasi, dan pengkayaan sumberdaya hutan dalam pemenuhan keseimbangan lingkungan masih perlu diperbaiki;
   3) Pemanfaatan fungsi hutan untuk pemberdayaan ekonomi, sosial, budaya, pariwisata, dan pendidikan belum optimal;
   4) Pengembangan potensi hutan rakyat masih belum optimal.

f. Pariwisata
   1) Rendahnya lama tinggal wisatawan
   2) Belum optimalnya pengembangan daya tarik wisata berbasis budaya;
   3) Daya saing kelembangaan usaha pariwisata belum kuat dan memadai dalam menghadapi globalisasi;
   4) Suasana kondusif masih sering terganggu oleh munculnya isu politik, keamanan dan kesehatan;
   5) Kualitas pelayanan wisata belum standar;

6) Belum optimalnya upaya pemasaran dan promosi pariwisata;
7) Sistem manajemen pariwisata baik pemerintah, masyarakat dan pelaku usaha di bidang pariwisata masih lemah;
8) Stagnasi pengembangan produk pariwisata karena terbatasnya investasi di bidang pariwisata;
9) Kurang meratanya persebaran kunjungan wisata;
10) Tingginya ketergantungan pada destinasi daerah lain;

g. Koperasi dan UMKM
1) Jumlah koperasi aktif masih sedikit;
2) Manajemen usaha koperasi dan UMKM belum optimal;
3) Kualitas kelembagaan koperasi dan UMKM masih kurang;
4) Kualitas SDM pengelola koperasi dan UMKM masih rendah;
5) Akses pemodalan bagi koperasi dan UMKM masih rendah.

h. Energi dan Sumberdaya Mineral
1) Upaya pemenuhan kebutuhan energi di DIY melalui upaya penciptaan energi baru yang terbarukan, misalnya pembangunan pembangkit listriktenaga mikrohidro, pemasangan pembangkit listrik tenaga surya,pembangunan pembangkit listrik tenaga angin, pembangkit listrik tenagabiogas belum maksimal;
2) Antisipasi terhadap ketersediaan energi melalui gerakan hemat energi belum berjalan efektif;
3) Sumberdaya mineral dan pengelolaan pertambangan yangramah lingkungan belum dimanfaatkan secara maksimal.

2.6.4. Sosial dan Budaya

a. Sosial
1) Jangkauan, mutu dan akses pelayanan sosial dasar masih kurang;
2) Sistem jaminan sosial masyarakat yang berkelanjutan belum berkembang maksimal;
3) Kerjasama pemerintah, swasta dan masyarakat dalam memberdayakan kelompok penyandang masalah kesejahteraan sosial masyarakat belum efektif;
4) PemberdayaanPenyandang Masalah Kesejahteraan Sosial (PMKS) masih belum optimal;
5) Pola-pola penanganan dan pelayanan sosial penduduk lanjut usia, didukung prasarana yang mencukupi dan berkualitas, serta dengan mendorong kemandirian dan memberikan peluang bagi masyarakat untuk berperan nyata dalam usaha-usaha kesejahteraan sosial belum berjalan seperti yang diharapkan.

b. Kesehatan

1) Rasio kemampuan pelayanan kesehatan dan tenaga medis di wilayah perdesaan yang dapat diakses oleh seluruh lapisan masyarakat belum merata;
2) Mutu layanan kesehatan belum sepenuhnya sesuai dengan standar nasional;
3) Perilaku budaya hidup bersih dan sehat di kalangan masyarakat menuju derajat kesehatan masyarakat yang lebih baik belum berkembang;
4) Perkembangan metode dan teknologi medis di tingkat internasional yang berlangsung cepat dan dinamis, belum diikuti peningkatan profesionalisme pelayanan kesehatan, serta ketercukupan jumlah tenaga-tenaga medis dan spesialis serta paramedis, bidan, ahli gizi, dan ahli sanitasi;
5) Sistem Jaminan Pemeliharaan Kesehatan Masyarakat (JPKM) bagi masyarakat Yogyakarta belum optimal.

c. Pendidikan

1) Pendidikan cenderung mekanistis;
2) Penyelenggaraan pendidikan yang berkualitas dan terjangkau masyarakat belum terwujud sepenuhnya;
3) Keterkaitan sistem pendidikan baik pendidikan formal maupun nonformal dengan ketenagakerjaan yang berimplikasi kepada peningkatan animo masyarakat belajar ke DIY masih belum optimal;
4) Pendidikan berbasis teknologi informasi dan pendidikan berbasis kearifan lokal yang berwawasan global masih kurang;
5) Atmosfir yang kondusif dan infrastruktur pendidikan yang berkualitas bagi proses pendidikan, penelitian, dan pengembangan wawasan keilmuan belum tercipta;
6) Belum meratanya akses masyarakat untuk memperoleh pendidikan yang mengintegrasikan nilai-nilai keagamaan dan landasan moralitas serta kepribadian mulia, yang memberikan bekal untuk siap bekerja sesuai kebutuhan pembangunan wilayah atau pasar kerja, sistem yang berorientasi pembentukan wirausaha yang diperlukan untuk mengolah potensi keunggulan sumberdaya wilayah, maupun sistem pendidikan untuk melanjutkan pendidikan yang lebih tinggi serta memperluas wawasan ilmu pengetahuan;
7) Penuntasan wajib belajar 9 tahun dan mengembangkan wajib belajar 12 tahun terutama bagi penduduk di wilayah perdesaan belum berjalan mantap dan sesuai harapan;
8) Satuan pendidikan berbasis keunggulan lokal belum dikembangkan dengan baik;
9) Pendidikan di semua jalur, jenjang, dan jenis pendidikan untuk meningkatkan daya saing pendidikan DIY masih perlu ditingkatkan mutunya;

10) Fasilitas/sarana penunjang pendidikan termasuk pengembangan perpustakaan dan laboratorium sebagai sarana minat dan budaya baca belum memadai;

d. Kebudayaan
   1) Belum optimalnya pelestarian nilai-nilai luhur budaya, adat dan tradisi, kehidupan seni, bahasa dan sastra, yang masih lekat dan tumbuh dalam kehidupan masyarakat dalam menghadapi arus globalisasi serta kearifan budaya lokal sebagai basis ketahanan budaya untuk menjaga keberlanjutan dinamika dan perkembangan zaman sekaligus untuk menyaring masuknya budaya-budaya asing yang kurang sesuai dengan tatanan, tuntunan dan tontonan budaya lokal;
   2) Peninggalan warisan budaya fisik (*tangible*) saat ini sudah terancam keberadaannya;
   3) Belum optimalnya pengelolaan budaya sebagai aset yang sangat berharga dalam membangun jati diri dan mewarnai segenap sektor kehidupan serta menjadi daya tarik yang khas untuk mengundang kunjungan dan perhatian dari luar daerah dan dunia internasional;
   4) Belum optimalnya pengembangan keragaman seni dan budaya serta pemberdayaan lembaga budaya untuk kepentingan diplomasi budaya sehingga meningkatkan citra diri, harkat dan martabat bangsa dalam pergaulan dunia;
   5) Masih lemahnya perlindungan hukum bagi semua aset kebudayaan baik yang fisik maupun non fisik dalam bentuk Hak atas Kekayaan Intelektual bangsa;
   6) Kebudayaan lokal belum menjadi *way of life* bagi masyarakat, sehingga perlu peningkatan apresiasi masyarakat terhadap seni, budaya, kesejarahan;
   7) Belum optimalnya upaya penggalian, reaktualisasi dan revitalisasi nilai-nilai budaya yang menjadi spirit dari rennaisans Yogyakarta;
   8) Sarana dan prasarana serta manajemen museum yang belum memadai;

e. Pemberdayaan Perempuan, Anak dan Remaja
   1) Pengaruh-pengaruh negatif dari globalisasi bagi anak dan remaja;
   2) Peran perempuan dalam berbagai bidang pembangunanterutama dalam struktur pemerintahan dan organisasi politik belum optimal;
   3) Penghormatan, perlindungan dan pemenuhan hak dasar perempuan dalamkehidupan sosial, ekonomi, budaya dan politik belum memadai;
   4) Pengarusutamaan gender dalam perumusan peraturan perundang-undangan,kelembagaan, dan kebijakan anggaran masih kurang;
   5) Masih terjadinya *trafficking* (perdagangan) perempuan dan anak, dantindak kekerasan terhadap perempuan dan anak.

f. Ilmu Pengetahuan dan Teknologi Informasi
   1) Penyebarluasan dan pemanfaatan hasil riset/penelitian sebagai dasarperumusan kebijakan dan pengambilan keputusan pembangunan daerah belum berjalan baik;
   2) Fasilitasi, sarana dan prasarana fisik dan non fisik bagipengembangan riset/penelitian baik ilmu dasar maupun terapan sesuaidengan perkembangan teknologi global guna mendukung peningkatanproduktivitas, efisiensi dan daya saing daerah masih belum optimal;
   3) Akses dan link kerjasama pengembangan penelitian yang berkelanjutan antar stakeholders masih kurang;
   4) Pemanfaatan Iptek dan TI di masyarakat masih kurang;
   5) Penanggulangan kejahatan teknologi informasi/*cyber crime* masih lemah.

g. Tenaga Kerja dan Transmigrasi
   1) Peningkatan mutu dan produktivitas tenaga kerja melalui pendidikan danketerampilan belum maksimal;
   2) Pendidikan dan keterampilan yang ada saat ini belum sesuai dengankebutuhan pasar kerja;
   3) Belum optimalnya pengembangan semangat kewirausahaan bagi penduduk usia kerja agarmampu bekerja secara mandiri dan menciptakan lapangan kerja baru;
   4) Lemahnya perbaikan perekonomian daerah untuk mendorong perluasan lapangan kerjadan penyerapan tenaga kerja;
   5) Kerjasama antar pemerintah dan swasta dalam pengembangantransmigrasi belum optimal;

h. Agama
   1) Masih terdapat potensi konflik di masyarakat yang berlatar belakang sentimen agama;

2.6.5. Pemerintahan dan Politik

a. Pemerintahan dan Politik
   1) Kerjasama, kemitraan dan jejaring kerja antara masyarakat sipil, DPRD, partai politik dan pemerintah daerah dalam mengatasi permasalahan daerah serta dalam kapasitas penguatan kelembagaan belum optimal;
   2) Pengembangan dan peningkatan kapasitas pelayanan pemerintah berbasis elektronik dan internet (electronic Government, e-Gov) belum optimal;
   3) Belum optimalnya implementasi *Good Governance*.

b. Hukum
   1) Akses layanan dan perlindungan hukum bagi semua masyarakat belum merata;
   2) Kapasitas dan kapabilitas pemerintah dalam menyelesaikan berbagai kasus hukum di daerah masih kurang;
   3) Pemahaman kesadaran dan budaya hukum belum optimal;
   4) Penegakan supremasi hukummasih lemah.

c. Kerjasama
   1) Kerjasama pada seluruh bidang pembangunan untuk mendukung perekonomian rakyat belum maksimal;
   2) Kerjasama dengan pihak luar negeri dengan implementasi yang lebih bermanfaat bagi masyarakat masih kurang;
   3) Kualitas dan kuantitas jejaringan kerjasama dengan daerah lain, swasta baik di dalam negeri maupun di luar negeri belum optimal.

2.6.6. Prasarana Wilayah

a. Transportasi
   1) Sistem transportasi wilayah yang memperhitungkan keterkaitandan keterpaduan antar moda dan antar wilayah belum tertata dengan baik;
   2) Pelayanan transportasi yang aman, nyaman, efisien dan terpaduyang mendukung mobilitas penduduk dan barang antara pusat kota dengan kawasan perdesaan danperbatasan belum optimal;
   3) Pelayanan infrastruktur pendukung bandar udara bertaraf internasionalbelum optimal;
   4) Tingginya polusi udaraakibat rendahnya pengendalian lalu lintas jalan di perkotaan.

b. Sumber Daya Air
   1) Belum optimalnya pengelolaan dan pemanfaatan sumberdaya air terpadu berbasis wilayah Daerah Aliran Sungai (DAS);
   2) Lemahnyakelembagaan pengelola irigasi dan pengairan;
   3) Peningkatan penyediaan sumber air baku belum memadai untuk mengimbangi laju pertumbuhan penduduk;
   4) Daerah Istimewa Yogyakarta merupakan daerah yang rawan potensi banjirdan bahaya kekeringan;
   5) Tingginya konversi lahan menjadi lahan terbangun yang berpotensi mengurangi ketersediaan air.

c. Keciptakaryaan
   1) Pertambahan perumahan dan permukiman memerlukan pengembangan prasarana dan sarana dasar yang terpadu;
   2) Belum optimalnya pengembangan sistem perumahan dan permukiman layak, dalam lingkunganyang sehat, aman, serasi, dan teratur bagi masyarakat baik di perkotaanmaupun di perdesaan;

3) Belum optimalnya peningkatan penyediaan infrastruktur air minum, air limbah, dan persampahan;
4) Masih minimnyapengembangan kawasan pusat pertumbuhan;
5) Belum tertatanya dengan baik bangunan dan lingkungan pada kawasan budaya;
6) Masih terdapatnya lokasi genangan di kawasan perkotaan Yogyakarta;
7) Belum optimalnya layanan jasa konstruksi.

d. Energi dan Sumberdaya Mineral
1) Upaya pemenuhan kebutuhan energi di DIY melalui penyediaan energi baru terperbarukan masih belum maksimal;
2) Penyelenggaraan konservasi air tanah belum menjadi prioritas utama sehingga pengelolaan air tanah melalui tahapan; perencanaan, pelaksanaan, pemantauan dan evaluasi perlu ditingkatkan.
3) Sumberdaya mineral dan pengelolaan pertambangan yangramah lingkungan belum dimanfaatkan secara maksimal.

e. Tata Ruang
1) Belum optimalnya pemanfaatan dokumen rencana tata ruang sebagai acuan dalam perencanaan pembangunan.
2) Masih tingginya disparitas antar wilayah membutuhkan percepatan pembangunan perdesaan dan pengembangan kota-kota kecil dan menengah;
3) Kurangnyapercepatan pengembangan kawasan strategis guna mendorong perkembangan kawasan potensial;
4) Tekanan alih fungsi lahan dari lahan pertanian menjadi non pertanian yang menimbulkan dampak terhadap kelestarian lingkungan.
5) Kurang optimalnya perencanaan perkembangan wilayah pada kawasan tumbuh cepat seperti kawasan perkotaan;
6) Belum adanya kerangka umum kebijakan pemanfaatan dan pengelolaan tanah kasultanan dan kadipaten sebagai implementasi Undang-Undang Keistimewaan DIY;
7) Belum optimalnya identifikasi, verifikasi, inventarisasi tanah kasultanan dan kadipaten;
8) Belum terakomodirnya nilai-nilai filosofi sejarah, kebudayaan, kearifan lokal, dan keberpihakan kepada rakyat dalam rangka penataan ruang keistimewaan.

f. Komunikasi dan Informatika (Kominfo)
1) Minimnya infrastruktur dan sumberdaya di bidang layanan Teknologi Informasi dan Komputer (TIK) dalam rangka implementasi DGS;
2) Belum optimalnya layanan unggulan DGS;
3) Belum adanya standar pelayanan minimal terkait dengan ketersediaan informasi.

BAB III

RANCANGAN KERANGKA EKONOMI DAERAH DAN KEBIJAKAN KEUANGAN DAERAH

3.1. Arah Kebijakan Ekonomi Daerah

Kerangka ekonomi daerah yang akan dibangun sesuai dengan Misi RPJMD 2012–2017 yaitu menguatkan perekonomian daerah yang didukung dengan semangat kerakyatan, inovatif dan kreatif, dimaknai sebagai misi yang diemban untuk meningkatan daya saing pariwisata guna memacu pertumbuhan ekonomi daerah yang berkualitas dan berkeadilan. Misi ini juga mengemban upaya untuk meningkatkan produktivitas rakyat agar rakyat lebih menjadi subyek dan aset aktif pembangunan daerah dan mampu menciptakan pertumbuhan ekonomi yang tinggi dan merata, mengurangi tingkat kemiskinan, mengurangi ketimpangan pendapatan dan tingkat pengangguran, serta membangkitkan daya saing agar makin kompetitif. Upaya untuk mewujudkan misi tersebut berangkat dari keadaan perekonomian DIY terkini dan proyeksinya di beberapa tahun mendatang yang dapat dilihat dari beberapa indikator ekonomi.

3.1.1. Produk Domestik Regional Bruto (PDRB) dan Pertumbuhan Ekonomi

Produk Domestik Regional Bruto (PDRB) Daerah Istimewa Yogyakarta menggambarkan kemampuan daerah tersebut dalam mengelola dan menggunakan sumber daya yang dimiliki untuk menghasilkan barang dan jasa. Besarannya tergantung pada hasil penggunaan potensi faktor-faktor produksi seperti sumber daya alam, sumberdaya manusia, modal dan teknologi serta semangat berwirausaha masyarakatnya dalam melakukan kegiatan ekonomi. Perkembangan kegiatan ekonomi DIY yang dicerminkan dengan PDRB baik yang dinilai dalam harga konstan maupun harga berlaku mengalami kenaikan. Nilai PDRB DIY dengan harga konstan 2000 pada tahun 2011 adalah sebesar Rp22,129 trilyun dengan tingkat pertumbuhan ekonomi sebesar 5,16% dari tahun sebelumnya, sedangkan proyeksi PDRB tahun 2012 diperkirakan masing-masing mencapai kisaran Rp22,238 trilyun - Rp23,362 trilyun. PDRB DIY diprediksikan mengalami kenaikan terus menerus sampai tahun 2014 dengan kisaran proyeksi PRDB pada 2013 dan 2014 adalah Rp24,444 trilyun - Rp24,600 trilyun dan Rp25,740 trilyun - Rp25,978 trilyun seperti ditunjukkan di Tabel 3.1. Sementara itu prediksinya pada tahun 2015 berkisar antara Rp27,130 trilyun sampai Rp27,459 trilyun. Peningkatan PDRB diharapkan dapat meningkatkan pendapatan masyarakat yang merupakan kondisi yang diperlukan (*necessary condition*) bagi peningkatan kesejahteraan masyarakat dan pengurangan tingkat kemiskinan di DIY. Peningkatan tersebut harus dilandasi semangat misi RJPMD yaitu dengan meningkatkan produktivitas rakyat dengan melihat mereka sebagai subyek dan aset aktif dalam pembangunan.

Tabel 3.1. Nilai PDRB Provinsi DIY
Berdasarkan Lapangan Usaha (ADHK 2000) (juta Rp) Tahun 2011 – 2015

Lapangan Usaha	2011	2012*		2013*		2014*		2015*	
		m	o	m	o	m	o	m	o
1. Pertanian	3.555.800	3.774.826	3.791.718	3.920.898	3.945.938	4.072.077	4.109.758	4.216.005	4.267.129
2. Pertambangan & Penggalian	157.710	158.157	158.864	158.889	159.904	162.162	163.663	168.206	170.246
3. Industri Pengolahan	2.983.170	3.102.661	3.116.544	3.268.230	3.289.101	3.441.446	3.473.291	3.613.719	3.657.539
4. Listrik, Gas & Air Bersih	201.240	213.977	214.934	222.445	223.866	234.235	236.402	246.883	249.877
5. Bangunan	2.187.800	2.293.271	2.303.533	2.420.005	2.435.460	2.574.006	2.597.824	2.740.132	2.773.359
6. Perdagangan, Hotel & Restoran	4.611.400	4.888.900	4.910.777	5.152.901	5.185.808	5.444.022	5.494.398	5.792.260	5.862.497
7. Pengangkutan & Komunikasi	2.429.700	2.528.180	2.539.493	2.686.451	2.703.607	2.836.554	2.862.802	2.989.728	3.025.982
8. Keu, Real estate dam Jasa Perusahaan	2.185.220	2.304.900	2.315.214	2.444.450	2.460.061	2.586.876	2.610.813	2.731.993	2.765.122
9. Jasa-Jasa	3.817.670	3.993.454	4.011.324	4.170.232	4.196.864	4.388.680	4.429.290	4.631.095	4.687.252
PDRB	22.129.710	23.258.325	23.362.401	24.444.500	24.600.609	25.740.058	25.978.243	27.130.021	27.459.002

*Keterangan: * adalah angka proyeksi*
Sumber: Penyusunan Makro Ekonomi DIY Tahun 2012 – 2018

Proyeksi tersebut menggunakan perkiraan pertumbuhan ekonomi DIY tahun 2012 dan 2013 masing-masing adalah sama sebesar 5,10–5,30%. Sedangkan pada tahun 2014 perekonomian DIY diproyeksikan akan mengalami kenaikan pertumbuhan ekonomi yang lebih tinggi 5,3–5,6% yang merupakan hasil dari salah aktivitas masyarakat menyambut perhelatan politik tahun 2014. Faktor-faktor lain yang diperkirakan akan memberikan dorongan positif pada pertumbuhan ekonomi DIY adalah : a) Proyek pembangunan infrastruktur dan investasi baik yang dilakukan pemerintah maupun swasta masih akan berjalan sesuai dengan yang direncanakan, antara lain seperti penyelesaian proyek pelabuhan perikanan Tanjung Adikarto, Jalur Jalan Lintas Selatan dan rencana pembangunan Bandara Internasional, Kawasan Industri Berikat Sentolo & Piyungan, Penataan malioboro, Stasiun Tugu & Lempuyangan dan berbagai potensi investasi yang telah dikaji dan dipromosikan dan; b) Terjaganya kestabilan harga minyak dunia dan supplai energi, khususnya pada energi listrik terpenuhi dengan pembangunan pembangkit-pembangkit baru seperti yang telah direncanakan dalam memenuhi kebutuhan energi yang semakin meningkat

Pada tahun 2015 tingkat pertumbuhan ekonomi diperkirakan akan mengalami sedikit peningkatan sampai pada kisaran 5,4–5,7%. Peningkatan pertumbuhan ekonomi lebih disebabkan oleh adanya peningkatan pertumbuhan pada sektor perdagangan, hotel dan restoran yang mengalami peningkatan sampai pada kisaran 5,42% dengan nilai PDRB sampai pada nilai Rp5.792.260 juta. Hal tersebut terjadi khususnya pada pengaruh sub sektor perhotelan dimana peningkatan didapatkan dari hotel-hotel yang saat ini baru beroperasi telah mempunyai umur terproduktif tiga sampai lima tahun pada tahun 2015. Upaya peningkatan pertumbuhan diharapkan dapat meningkatkan kinerja perekonomian DIY yang selama ini Pertumbuhan ekonomi yang masih rendah. Dibandingkan dengan pertumbuhan wilayah Jawa, Jawa-Bali dan nasional, pertumbuhan ekonomi DIY masih dibawah rata-rata. Rata-rata pertumbuhan ekonomi di Jawa tahun 2009 sebesar 4,81 %; tahun 2010 sebesar 6,33 % dan tahun 2011 sebesar 6,64 %. Kawasan Jawa-Bali mempunyai pertumbuhan rata-rata di tahun 2009 sebesar 4,82 %; tahun 2010 sebesar 6,33 % dan tahun 2011 adalah sebesar 6,64 %. Sementera pertumbuhan ekonomi DIY tahun 2009 sebesar 4,43 %, tahun 2010 sebesar 4,88 % dan pada tahun 2011 adalah 5,16 %.

3.1.2. Struktur Sektor Ekonomi

Selama tahun 2011, peranan sektor berturut-turut dari yang tinggi ke rendah setelah sektor perdagangan dan hotel, sektor jasa-jasa, sektor pertanian, sektor industri pengolahan, sektor pengangkutan dan komunikasi, sektor keuangan persewaan dan jasa perusahaan, sektor konstruksi, sektor listrik gas dan air bersih, dan yang terendah adalah sektor penggalian. Sektor Perdagangan, hotel dan restoran mempunyai kontribusi lebih dari seperlima PDRB, sementara itu dua sektor terkecil yaitu listrik, gas dan air bersih serta pertambangan dan penggalian mempunyai kontribusi di bawah satu % dari PDRB.

Tabel 3.2
Kontribusi PDRB Sektoral DIY Berdasarkan Lapangan Usaha
(Harga Konstan 2000), 2011 – 2015 (%)

Lapangan Usaha	2011	2012*	2013*	2014*	2015*
1. Pertanian	17,00	16,23	16,04	15,82	15,54
2. Pertambangan dan Penggalian	0,65	0,68	0,65	0,63	0,62
3. Industri Pengolahan	13,31	13,34	13,37	13,37	13,32
4. Listrik, Gas dan Air Bersih	0,90	0,92	0,91	0,91	0,91
5. Konstruksi	9,75	9,86	9,90	10,02	10,10
6. Perdagangan, Hotel & Restoran	20,82	21,02	21,08	21,15	21,35
7. Transportasi dan Komunikasi	10,70	10,87	10,99	11,02	11,02
8. Keuangan, Real Estat & Jasa Perusahaan	9,80	9,91	10,01	10,05	10,07
9. Jasa-jasa	17,07	17,17	17,06	17,05	17,07
PDRB	100,00	100,00	100,00	100,00	100,00

*Keterangan: * adalah angka proyeksi*
Sumber: Penyusunan Makro Ekonomi DIY Tahun 2012 – 2018

Pola struktur PDRB DIY pada tahun 2011 diproyeksikan akan terus berlanjut di masa mendatang sampai tahun 2015 mengingat perekonomian DIY masih bertumpu pada jasa pendidikan, pariwisata dan budaya. Kegiatan ekonomi di sektor tersebut menciptakan permintaan di sektor perdagangan, hotel dan restoran yang terus tinggi. Sementara itu, sektor perdagangan DIY pada beberapa tahun mendatang akan didorong kuat oleh perdagangan internasional dengan kegiatan ekspor dan impor karena beberapa hal berikut: a) Proses pemulihan krisis ekonomi global yang terus berlanjut mendorong geliat ekonomi pasar global yang menjadi tujuan ekspor produk-produk DIY; b) Permintaan ekspor yang terus meningkat dan diharapkan mampu mendorong investasi jangka panjang dan; c) Proyeksi kinerja ekonomi nasional untuk satu dasawarsa mendatang berada pada tren meningkat dengan didorong oleh konsumsi rumah tangga yang tinggi dan pembentukan modal kerja (investasi) pada momentum era *golden age* angkatan kerja Indonesia.

Secara sektoral seperti ditampilkan dalam Tabel 3.3., pertumbuhan PDRB menunjukkan dinamika di hampir semua sektor. Sektor yang mengalami pertumbuhan paling lambat adalah sektor pertanian yang proyeksi pertumbuhannya selalu di bawah dua persen tiap tahunnya. Trend ini menunjukkan pertumbuhan yang lebih baik karena pertumbuhan aktual di beberapa tahun terakhir menunjukkan angka yang negatif. Sektor pertanian memberikan kontribusi besar karena sebagian besar wilayah DIY khususnya di Kabupaten Kulonprogo, Bantul dan Sleman masih merupakan lahan pertanian dengan karakteristik berbeda. Meskipun demikian pertumbuhannya sektor ini cenderung melambat dari tahun ke tahun. Sektor lain yang mengalami pertumbuhan relatif rendah adalah industri pengolahan yang diproyeksikan tumbuh selalu berada di bawah 5% sampai tahun 2015 seperti ditunjukkan pada Tabel 3.3.

Tabel 3.3
Pertumbuhan PDRB Sektoral DIY Berdasarkan Lapangan Usaha (Harga Konstan 2000) Tahun 2011 – 2015 (%)

Lapangan Usaha	2011	2012*	2013*	2014*	2015*
1. Pertanian	-2,12	1,50	1,64	0,83	0.32
2. Pertambangan dan Penggalian	11,96	4,58	3,55	4,26	5.05
3. Industri Pengolahan	6,79	3,79	4,17	4,73	5.31
4. Listrik, Gas dan Air Bersih	4,26	5,68	5,12	5,04	4.83
5. Konstruksi	7,23	6,75	6,16	6,18	6.48
6. Perdagangan, Hotel & Restoran	5,19	5,26	5,30	5,31	5.29
7. Transportasi dan Komunikasi	8,00	6,66	6,70	6,62	6.75
8. Keuangan, Real Estat & Jasa Perusahaan	7,95	6,55	6,57	6,72	6.84
9. Jasa-jasa	6,47	5,20	5,52	5,63	5.86

*Keterangan: * adalah angka proyeksi*

Pertumbuhan sektor pertanian yang lambat harus menjadi salah satu fokus perhatian khusus di DIY mengingat pangsa tenaga kerja yang bergerak di sektor tersebut masih sangat besar. Pertumbuhan *output* sektor pertanian yang lambat dan masih tingginya jumlah tenaga kerja pertanian menyebabkan pendapatan per kapita di sektor ini tetap rendah. Rendahnya pendapatan per kapita di sektor ini dapat menjadi penghalang bagi tenaga kerja yang masih produktif dan muda untuk bergerak di sektor pertanian.

Secara makro regional. kondisi internal domestik DIY yang mendukung terciptanya suasana optimis dalam proyeksi makro ekonomi DIY adalah misi dari seluruh Pemerintah Kabupaten/Kota dalam perbaikan tata kelola pemerintahan dan kualitas pelayanan publik melalui penerapan *good governance* sebagai misi utama seperti yang tertuang pada Rencana Pembangunan Jangka Menengah Daerah-nya. Perpaduan dari kedua faktor eksternal dan internal inilah yang diyakini akan membuat lompatan perbaikan iklim investasi sebagai penopang perekonomian makro DIY dalam satu dasawarsa mendatang.

3.1.3. Struktur Pengeluaran dalam PDRB

Dari sisi permintaan dari tahun ke tahun, pangsa PDRB paling besar digunakan untuk memenuhi konsumsi rumah tangga yang pada tahun 2011 angkanya sebesar Rp10,568 trilyun sedangkan proyeksinya pada tahun 2015 tetap paling besar yaitu sebesar antara Rp12,932 trilyun sampai Rp13,089 trilyun. Peningkatan pertumbuhan ekonomi terutama didorong oleh konsumsi rumah tangga dan investasi seperti ditunjukkan pada Tabel 3.4. Faktor yang mempengaruhi pertumbuhan konsumsi adalah pendapatan masyarakat yang membaik dan di sisi lain dukungan pembiayaan meningkat.

Tabel 3.4
Nilai PDRB DIY Berdasarkan Penggunaan (Harga Konstan 2000),
2011 – 2015 (juta Rp)

Jenis Penggunaan	2011	2012		2013		2014		2015	
		m	o	m	o	m	o	m	o
1. Konsumsi Rumah Tangga	10.568.420	11.059.334	11.108.822	11.569.582	11.643.468	12.211.084	12.324.078	12.932.881	13.089.706
2. Konsumsi Pemerintah	4.437.720	4.688.878	4.709.860	4.979.345	5.011.144	5.256.120	5.304.757	5.569.793	5.637.333
3. Pembentukan Modal Tetap Domestik Bruto	5.815.810	6.112.288	6.139.639	6.424.015	6.465.040	6.769.635	6.832.278	7.137.909	7.224.464
4. Lainnya	1.307.760	1.397.825	1.404.080	1.471.559	1.480.957	1.503.219	1.517.129	1.489.438	1.507.499
PDRB	**22.129.710**	**23.258.325**	**23.362.401**	**24.444.500**	**24.600.609**	**25.740.058**	**25.978.243**	**27.130.021**	**27.459.002**

Sumber: Sumber: Penyusunan Makro Ekonomi DIY Tahun 2011 - 2013

Tabel 3.5 menunjukkan dinamika proyeksi pertumbuhan PDRB DIY berdasarkan Penggunaan. Pertumbuhan optimis terbesar terdapat pada penggunaan PDRB di pengeluaran pemerintah yang proyeksi pertumbuhan optimisnya adalah 6,13% (2012), 6,40% (2013) dan sempat mengalami penurunan menjadi 5,86% (2014), namun kemudian meningkat kembali sebesar 6,27% di tahun 2015. Sementara itu, pertumbuhan investasi mengalami peningkatan sejalan dengan dimulainya pembangunan proyek investasi baik oleh swasta maupun pemerintah di DIY, antara lain dimulainya pembangunan *flyover*, pembangunan beberapa hotel berbintang, dan lain-lain. Permintaan ekspor juga mulai membaik walaupun belum sepenuhnya pulih dan ikut memicu tambahnya investasi.

Tabel 3.5.
Proyeksi Pertumbuhan PDRB DIY Berdasarkan Penggunaan
(Harga Konstan 2000), (%)

Jenis Penggunaan	2012		2013		2014		2015	
	m	o	m	o	m	o	m	o
1. Konsumsi Rumah Tangga	4,65	5,11	4,61	4,81	5,54	5,85	5,91	6,21
2. Konsumsi Pemerintah	5,66	6,13	6,19	6,40	5,56	5,86	5,97	6,27
3. Pembentukan Modal Tetap Domestik Bruto	5,10	5,57	5,10	5,30	5,38	5,68	5,44	5,74
4. Lainnya	6,89	7,37	5,27	5,48	2,15	2,44	-0,92	-0,63

Sumber: Sumber: Penyusunan Makro Ekonomi DIY Tahun 2012 - 2018
Keterangan: "m" = moderat dan "o" = optimis

Faktor lain yang mempengaruhi peningkatan investasi adalah membaiknya kepercayaan pengusaha terhadap prospek ekonomi DIY. Beberapa proyek juga direalisasikan pada tahun 2010 sampai dengan tahun 2012 antara lain pembangunan beberapa hotel baru sehingga jumlah kamar mengalami peningkatan, dan juga proyek-proyek *property residential* maupun komersial. Selain itu, beberapa proyek infrastruktur juga sedang dikerjakan seperti pembangunan Pelabuhan Tanjung Adikarta di Kecamatan Temon. Namun, masih rendahnya penggunaan PDRB untuk tujuan produktif mendorong semua pihak untuk lebih mendinamiskan sektor swasta agar meningkatkan pembentukan modal tetap domestik bruto atau meningkatkan investasi agar pertumbuhan ekonomi yang selama ini masih di bawah rata-rata nasional dapat ditingkatkan.

3.1.4. Inflasi

Tingkat inflasi Kota Yogyakarta sebagai ibukota DIY termasuk yang tertinggi di antara ibukota-ibukota provinsi di Pulau Jawa selama beberapa tahun sampai tahun 2011 seperti disajikan pada Tabel 3.7. Dibandingkan dengan beberapa kota di Jawa Tengah, inflasi tahunan Kota Yogyakarta (3,88% yoy) masih merupakan yang tertinggi. Kota Surakarta mencatat inflasi tahunan terendah di Jawa bagian Tengah

sebesar 1,93%. Walaupun kedua kota jaraknya relatif dekat, namun perbedaan komposisi barang yang dikonsumsi menjadikan perilaku inflasi kedua kota berbeda.

Tabel 3.6
Inflasi Ibukota dan Provinsi di Pulau Jawa,
2002 – 2011 (%)

Tahun	Jakarta	Surabaya	Semarang	Serang	Bandung	Yogyakarta
2002	22,57	20,06	16,35	-6,23	8,64	13,63
2003	5,78	4,79	6,07	5,21	5,69	5,73
2004	5,87	6,06	5,98	6,40	7,56	6,95
2005	16,06	14,12	16,46	16,11	19,56	14,98
2006	6,03	6,71	6,08	7,67	5,33	10,40
2007	6,04	6,27	6,75	6,31	5,25	7,99
2008	11,11	8,73	10,34	13,91	10,23	9,88
2009	2,34	3,39	3,19	4,57	2,12	2,93
2010	6,34	7,33	7,11	6,18	4,53	7,38
2011	3,97	4,72	2,87	2,78	2,75	3,88

Sumber: BPS Prov, DIY

Tabel 3.6. menunjukkan bahwa proyeksi moderat inflasi DIY untuk tahun 2012, 2013, 2014 dan 2015 masing-masing sebesar 4,10%, 4,50%, 5,90% dan 6,15%. Proyeksi inflasi DIY untuk tahun 2012 diperkirakan sebesar 3,9 - 4,3% Inflasi yang rendah diperkirakan terjadi karena pemerintah mampu menjaga stok kebutuhan bahan pangan dan barang konsumsi lainnya yang selama ini menjadi pemicu kenaikan inflasi melalui pemberdayaan kemampuan lokal maupun kegiatan impor.

Tabel 3.7
Proyeksi Inflasi Provinsi DIY, Tahun 2012 – 2018

Tahun	Range Angka Proyeksi	Proyeksi Angka Moderat
2012	3,9 - 4,3	4,10
2013	4,0 - 5,0	4,50
2014	5,5 - 6,35	5,90
2015	5,7 - 6,6	6,15

Pada tahun 2013, inflasi diperkirakan lebih tinggi dibandingkan dengan tahun sebelumnya, yaitu sebesar 4%-5%. Proyeksi ini didasarkan pada perhitungan proyeksi dan mempertimbangkan kondisi yang sedang berjalan, khususnya imbas dari persiapan pemilu. Jika tidak ada kenaikan permintaan maupun penurunan penawaran yang signifikan maka inflasi dapat dijaga untuk tetap berada di bawah 5%.

Pada tahun 2014, Inflasi diperkirakan sebesar 5,5 - 6,35%. Angka ini lebih besar dari tahun sebelumnya yang berada di bawah 5%. Proyeksi yang lebih tinggi ini mempertimbangkan beberapa asumsi antara lain tingginya permintaan barang dan jasa terkait dengan penyelenggaraan pemilihan presiden tahun 2014 yang akan meningkatkan kegiatan perekonomian pada sektor perdagangan, jasa dan industri. Selain hal tersebut inflasi juga dimungkinkan terbentuk dari dimulainya proyek-proyek besar investasi.

Inflasi pada tahun 2015 diproyeksi sebesar 5,7-6,6% yang sedikit lebih tinggi dari tahun sebelumnya. Hal ini diperkirakan terpengaruh oleh pertumbuhan yang lebih tinggi pada tahun tersebut bersamaan dengan dimulainya pembangunan-pembangunan infrastruktur penyokong kawasan industri dan bandara internasional.

Sementara itu beberapa faktor lain yang kemungkinan dapat mendorong inflasi di tahun mendatang antara lain adalah masih terus meningkatnya harga pangan di pasar ternasional terkait dengan iklim, tingginya harga minyak dunia yang nantinya dapat menyebabkan kian tingginya subsidi yang harus dikeluarkan pemerintah dan pada akhirnya dapat memaksa pemerintah menaikkan harga BBM bersubsidi, dan ekspektasi inflasi terkait cukup tingginya capaian inflasi pada tahun sebelumnya.

3.1.5. ICOR

Tingkat efisiensi suatu perekonomian diukur dengan angka *Incremental Capital-Output Ratio* (ICOR). Suatu daerah memiliki tingkat aktivitas ekonomi yang semakin efisien jika nilai ICOR-nya semakin kecil yang menunjukkan semakin sedikitnya modal yang digunakan untuk menghasilkan suatu tingkat output tertentu. Hal ini berarti tingkat produktifitas investasi dan perekonomian di DIY meningkat, di mana ICOR yang lebih rendah menunjukkan adanya percepatan pertumbuhan ekonomi. Tren ICOR diharapkan mengalami penurunan dibandingkan tahun 2010 yang menunjukkan perbaikan efisiensi aktivitas ekonomi DIY.

Tabel 3.8
Perkembangan ICOR DIY tahun 2010 - 2014

Tahun	ICOR
2010	6.50
2011	5.30
2012*	6.26
2013*	6.19
2014*	6.08
2015*	6.08

ICOR aktual DIY adalah sebesar 6,5 dan 5,30 pada tahun 2010 dan 2011. Proyeksi nilai ICOR selama tahun 2012 sampai dengan 2015 ditampilkan di Tabel 3.7 diperkirakan mengalami kecenderungan untuk mengalami penurunan meskipun pada tahun 2012 angka ICOR meningkat dibandingkan pada tahun sebelumnya. Kenaikkan ICOR di tahun 2012 diperkirakan karena dampak krisis global mempengaruhi kegiatan ekonomi dan efektivitas investasi.

Proyeksi angka ICOR DIY yang cenderung untuk turun atau adanya perbaikan produktivitas aktivitas ekonomi diharapkan dapat berdampak langsung terhadap perkembangan perekonomian DIY ke arah yang lebih baik. Ini disebabkan semakin membaiknya/mengecilnya nilai ICOR diharapkan akan mampu meningkatkan kapasitas produksi perekonomian daerah (PDRB) yang pada akhirnya dapat mencapai target-target makroekonomi yang telah direncanakan. Pencapaian target-target makroekonomi ini akan bermanfaat dalam pencapaian peningkatan kesejahteraan masyarakat yang dicerminkan salah satunya oleh pengurangan tingkat pengangguran dan kemiskinan.

3.1.6. Ketenagakerjaan

Jika laju pertumbuhan jumlah angkatan kerja sejalan dengan laju pertumbuhan jumlah penduduk usia kerja, maka kondisi yang berbeda berlaku pada laju pertumbuhan jumlah penduduk yang bekerja dan laju pertumbuhan jumlah pengangguran terbuka. Laju pertumbuhan jumlah penduduk yang bekerja dan laju pertumbuhan jumlah pengangguran terbuka diperkirakan dipengaruhi oleh kondisi perekonomian baik di tingkat lokal maupun nasional. Proyeksi persentase angkatan kerja yang menganggur selama tahun 2011 – 2013 berkisar antara 6,25% sampai 6,29%.

Tabel 3.9
Jumlah Penduduk Bekerja, Pengangguran Terbuka dan Angkatan Kerja
tahun 2011 – 2015 (orang)

Tahun	Bekerja	Pengangguran Terbuka	Angkatan Kerja
2011	1.797.595	74.317	1.872.912
2012*	1.818.545	105.197	1.935.086
2013*	1.827.406	103.196	1.944.215
2014*	1.825.780	102.330	1.933.113
2015*	1.811.608	98.586	1.916.398

Sumber: Sumber: Penyusunan Makro Ekonomi DIY Tahun 2012 - 2018

Jumlah angkatan kerja DIY selalu mengalami kenaikan dari tahun ke tahun mengingat proporsi jumlah orang yang produkfif lebih besar dibandingkan dengan kelompok umur lainnya, angkatan kerja tumbuh dari 1.982.912 orang di tahun 2011 menjadi diperkirakan sekitar 1.916.398 di tahun 2015. Jumlah orang yang berkerja senantiasa mengalami kenaikan dari 1.797.595 orang di tahun 2011 menjadi diperkirakan sekitar 1.811.608 orang di tahun 2015. Sementara itu, penganguran terbuka sempat mengalami kenaikan pada tahun 2012 dibandingkan tahun sebelumnya. Sedangkan perkembangan pengangguran terbuka mengalami penurununan dari tahun ke tahun sampai mencapai di bawah 100.000 orang di tahun 2015. Masih adanya pengangguran terbuka memerlukan upaya untuk meningkatkan jumlah lapangan pekerjaan. Investasi baik yang dilakukan pemerintah maupun swasta diharapkan dapat membuka lapangan pekerjaan dan menyerap tenaga kerja secara optimal.

3.1.7. Kemiskinan

Jumlah penduduk berkategori miskin di DIY lebih tinggi dibanding rata-rata nasional yaitu sekitar 17% per tahun. Mayoritasnya berada di Kulonprogo dan Gunungkidul, meskipun sebarang jumlah orang miskin ada di semua kabupaten/kota se-DIY. Pada Sepember 2011 tercatat, jumlah penduduk miskin yang merupakan penduduk yang berada di bawah garis kemiskinan mencapai 564,23 ribu orang. Angka ini lebih besar dibanding dengan jumlah penduduk miskin pada Maret 2011 yang hanya mencapai 560,88 orang. Peningkatan ini terjadi karena adanya peningkatan jumlah kapita per bulan garis kemiskinan di tahun 2011 serta pola hidup masyarakat yang berubah.

Pada awal tahun 2012 hingga bulan Juli penduduk miskin DIY bertambah hingga 1,09 ribu orang. Data hasil survei BPS berdasarkan ukuran kemampuan masyarakat memenuhi kebutuhan dasar. Garis kemiskinan tahun 2012 sebesar Rp 260,173 per kapita per bulan. Angka ini lebih tinggi dari garis kemiskinan pada tahun 2011 yang mencapai Rp 249,629 per kapita per bulan. Menurut BPS kenaikan garis kemiskinan sejalan dengan terjadinya inflasi umum Maret 2011 ke Maret 2012 sebesar 5,44%, serta inflasi September 2011 – Maret 2012 sebesar 1,57%.

Tabel 3.10
Proyeksi Jumlah Penduduk Miskin Kabupaten/Kota di DIY, 2012 – 2015 (orang)

Kabupaten/Kota	2012	2013	2014	2015
Kota Yogyakarta	89.847	85.392	80.827	75.724
Kab. Sleman	146.650	139.266	135.644	133.508
Kab. Bantul	148.447	157.978	143.229	137.846
Kab. Kulonprogo	116.801	103.101	103.221	98.986
Kab. Gunung Kidul	37.736	35.310	39.712	38.144
Jumlah	**539.481**	**521.047**	**502.633**	**484.208**

Sumber: Hasil Analisis
Keterangan: Proyeksi angka moderat

Proyeksi jumlah orang miskin di DIY menunjukkan penurunan. Jumlah orang miskin di tahun 2012 adalah sebanyak 539.481 orang sedangkan jumlahnya menurun menjadi sekitar 484.208 di tahun 2015.

Jika dilihat dari penyebabnya maka kemiskinan di DIY bervariasi. Penyebabnya kemiskinan tersebut dapat berupa pendapatan rendah karena keterbatasan *skill*, pendidikan yang tidak memenuhi kualifikasi, minimnya lapangan pekerjaan hingga bencana alam seperti erupsi Gunung Merapi tahun 2010. Selain itu, evaluasi terhadap program penanggulangan kemiskinan juga dibutuhkan untuk melihat apakah program yang ada selama ini telah tepat sasaran. Penanggulangan kemiskinan yang tidak tepat sasaran akan justru memperparah kemiskinan dengan meningkatnya disparitas pendapatan.

3.1.8. Ketimpangan Regional

Tingkat ketimpangan regional antara daerah diukur dengan indeks ketimpangan Williamson. Semakin besar angka indeks tersebut berarti ketimpangan antar daerah semakin tinggi. Perkembangan Indeks Williamson menunjukkan adanya penurunan ketimpangan dari tahun 2011 sampai tahun 2012, namun angkanya kembali meningkat pada tahun 2013 namun kemudian mengalami penurunan sampai tahun 2015. Hal ini menunjukkan adanya peningkatan ketidakmerataan regional antar kabupaten/kota se-DIY. Pemerataan pembangunan diharapkan terus dilaksanakan untuk mengurangi ketimpangan regional tersebut. Pembangunan DIY diarahkan untuk memberdayakan potensi sumber daya lokal yang ada di masing-masing kabupaten/kota terutama di daerah yang masih relatif tertinggal dari sisi kesejahteraan ekonomi.

Tabel 3.11
Indeks Willamson DIY (2011 – 2015)

Tahun	Indeks Williamson
2011	0,454
2012*	0,447
2013*	0,453
2014*	0,452
2015*	0,450

Sumber: Hasil olahan

3.1.9. Ketimpangan Pendapatan

Ketimpangan pendapatan ditunjukkan dengan indikor koefisien Gini. Ketimpangan pendapatan yang membesar ditunjukkan angka koefisien Gini yang meningkat (lihat Tabel 3.11.). Proyeksi koefisien Gini DIY di tahun 2011 adalah 32,78 yang mengalami peningkatan dibandingkan indeks tahun 2010 yang sebesar 30,88. Proyeksi koefisien tersebut sampai tahun 2015 menjadi 28,98. Perkembangan koefisien tersebut menunjukkan ketimpangan pendapatan masyarakat di DIY semakin mengecil. Penurunan ketimpangan menunjukkan bahwa pembangunan DIY dapat menciptakan kemerataan pembangunan secara konsisten. Hal itu ditunjang dengan upaya yang serius untuk mengurangi tingkat ketimpangan pendapatan. Pembangunan ekonomi yang dilaksanakan DIY seharusnya dapat mengurangi tingkat ketimpangan pendapatan demi lebih meratakan kesejahteraan rakyat dengan upaya mengelola perekonomian dengan mengoptimalkan potensi rakyat sebagai subyek pembangunan seperti amanat pada RPJMD 2011 – 2017.

Tabel 3.12
Koefisien Gini DIY (2010 – 2013)

Tahun	Koefisien Gini
2011	32,78
2012	31,97
2013	29,80
2014	29,50
2015	28,98

Sumber: Penyusunan Makro Ekonomi DIY Tahun 2011 - 2013 dan Hasil olahan

3.2. Arah Kebijakan Keuangan Daerah

Meningkatnya tuntutan kebutuhan dana sebagai konsekuensi penyerahan wewenang pemerintahan dari Pemerintah Pusat kepada Pemerintah Daerah, melalui otonomi daerah, menuntut berbagai upaya penyesuaian manajemen keuangan daerah termasuk arah pengelolaan pendapatan dan belanja daerah. Dalam kurun waktu lima tahun terakhir, pengelolaan pendapatan daerah telah dilakukan dengan berpedoman pada kebijakan-kebijakan yang ditetapkan oleh Pemerintah Pusat. Ketentuan perundang-undangan yang berlaku juga telah dijadikan acuan untuk menggali potensi sumber penerimaan guna menunjang beban belanja pembangunan daerah.

Terkait dengan manajemen keuangan daerah, dalam perencanaan pembangunan keuangan daerah ke depan setidaknya ada dua hal krusial yang mendesak untuk dikelola dan dikembangkan secara profesional. Pertama, sistem informasi manajemen keuangan. Sistem ini diharapkan mampu memberikan informasi secara cepat mengenai kinerja keuangan daerah seperti kegiatan apa saja yang sudah terlaksana, apa hasil dan manfaatnya bagi masyarakat dalam jangka menengah dan jangka panjang. Selain itu, sistem ini juga diperkirakan dapat mempercepat proses perhitungan dan laporan pertanggung jawaban anggaran oleh Pemerintah Daerah. Kedua, pengelolaan aset-aset daerah. Terbatasnya sumber-sumber penerimaan fiskal telah menempatkan pengelolaan aset daerah secara profesional pada posisi yang amat potensial untuk menunjang penerimaan pemerintah daerah.

Berdasarkan Peraturan Pemerintah Nomor 58 Tahun 2005 tentang Pengelolaan Keuangan Daerah dan Peraturan Menteri Dalam Negeri Nomor 13 Tahun 2006 Tentang Pedoman Pengelolaan Keuangan Daerah sebagaimana telah diubah dengan Peraturan Menteri Dalam Negeri Nomor 59 Tahun 2007 dan Peraturan Menteri Dalam Negeri Nomor 21 Tahun 2011, maka dalam pengelolaan keuangan daerah harus sesuai dengan prosedur, dilaksanakan secara tertib, taat pada peraturan perundang-undangan, efisiensi, ekonomis, efektif, transparan dan bertanggungjawab dengan memperhatikan azas keadilan, kepatutan dan manfaat untuk masyarakat. Pengelolaan Keuangan Daerah dilaksanakan dalam suatu sistem yang terintegrasi yang salah satunya diwujudkan dalam bentuk Anggaran Pendapatan dan Belanja Daerah (APBD).

Penyusunan APBD sesuai dengan peraturan perundangan diawali dengan proses Musyawarah Perencanaan Pembangunan (Musrenbang) yang hasilnya dituangkan dalam dokumen Rencana Kerja Pembangunan Daerah (RKPD), selanjutnya dipergunakan sebagai dasar penyusunan Kebijakan Umum Anggaran (KUA) dan Prioritas Plafon Anggaran Sementara (PPAS). Anggaran Pendapatan Belanja dan Belanja Daerah adalah salah satu wujud dari pengelolaan keuangan negara yang dilaksanakan secara terbuka dan bertanggungjawab untuk sebesar-besarnya kemakmuran rakyat sebagaimana diamanatkan oleh Undang-undang Nomor 17 Tahun 2003 tentang Keuangan Negara. Penyusunan APBD harus disesuaikan dengan kebutuhan pembangunan daerah yang dinamis diseimbangkan

dengan prioritas pembangunan yang relevan berdasarkan kemampuan keuangan daerah, sinkronisasi dan integrasi kebijakan pemerintah pusat, provinsi sesuai dengan kondisi riil di lapangan.

Kebijakan dalam pengelolaan APBD memegang peranan yang sangat strategis dalam mencapai sasaran pembangunan daerah karena APBD merupakan salah satu instrument penting kebijakan fiskal daerah. Kebijakan desentralisasi fiskal daerah mengandung tiga misi utama yaitu menciptakan efisiensi dan efektivitas pengelolaan sumberdaya, meningkatkan kualitas pelayanan umum dan kesejahteraan masyarakat dan memberdayakan dan menciptakan ruang bagi masyarakat untuk ikut serta (berpartisipasi) dalam proses pembangunan.

Selain terus memprioritaskan pelaksanaan kebijakan desentralisasi fiskal, Pemerintah hendaknya juga mendukung dan melaksanakan kebijakan reformasi dalam administrasi keuangan daerah, dimana antara lain tercermin dalam penyusunan anggaran berbasis kinerja, sebagai salah satu langkah perubahan dalam upaya membangun sebuah pemerintahan yang transparan dan akuntabel. Oleh karena itu pengelolaan APBD harus melalui tiga tahapan penting yaitu mulai dari penganggaran, pelaksanaan dan pengawasan/pengendalian. Dalam paradigma baru dalam manajemen pengelolaan keuangan daerah, perencanaan harus memenuhi karakteristik sebagai berikut:

1) Berorientasi pada kepentingan publik / masyarakat luas
2) Disusun berdasarkan pendekatan kinerja
3) Mempunyai keterkaitan yang erat antara pengambil kebijakan (*decision maker*) di DPRD dengan perencanaan operasional oleh Pemerintah Daerah dan penganggaran pada unit kerja (SKPD)
4) Terdapat upaya-upaya untuk mensinergikan hubungan antara APBD, sistem dan prosedur pengelolaan keuangan daerah, lembaga pengelola keuangan daerah dan unit-unit pengelola layanan publik dalam pengambilan keputusan.

Berdasarkan hal-hal tersebut diatas guna mendukung upaya percepatan pertumbuhan ekonomi dan pemantapan stabilitas ekonomi daerah, penyelenggaraan pemerintahan dan pembangunan daerah serta pelayanan umum kepada masyarakat, maka kebijakan keuangan (anggaran) dalam tahun 2014 di DIY diarahkan untuk:

a. Memberikan dorongan terhadap pertumbuhan perekonomian daerah dengan melanjutkan dan memantapkan langkah-langkah konsolidasi fiskal daerah, guna mewujudkan APBD yang sehat dan berkelanjutan (*fiscal sustainability*) dengan tetap memperhatikan dan mempertimbangkan karakteristik, kondisi obyektif dan isu-isu strategis di daerah, di samping memperhatikan kemampuan keuangan daerah;
b. Langkah konsolidasi fiskal daerah tersebut, antara lain ditempuh melalui optimalisasi pengumpulan sumber-sumber pendapatan daerah, peningkatan efisiensi dan efektifitas belanja daerah serta peningkatan dan perbaikan manajemen keuangan daerah;

c. Memantapkan kondisi ketahanan fiskal daerah yang berkelanjutan dengan cara: (1) melanjutkan langkah-langkah konsolidasi fiskal dengan menjaga tingkat defisit yang terkendali dari aspek pembiayaan daerah, (2) peningkatan manajemen keuangan daerah yang lebih efektif dan efisien.
d. Mengatasi masalah-masalah mendasar yang menjadi prioritas pembangunan tahun 2014, yaitu: (1). Reformasi birokrasi dan tata kelola; (2). Pendidikan; (3). Kesehatan; (4). Penanggulangan kemiskinan; (5). Ketahanan pangan; (6). Infrastruktur; (6). Iklim investasi dan iklim usaha; (8). Energi; (9). Lingkungan hidup dan pengelolaan bencana; (10). Daerah tertinggal, terdepan, terluar, dan pascakonflik; (11). Kebudayaan, kreatifitas dan inovasi teknologi.

3.2.1. Proyeksi Keuangan Daerah dan Kerangka Pendanaan

Berdasarkan Hasil analisis kondisi ekonomi daerah dan kajian terhadap tantangan dan prospek perekonomian daerah, selanjutnya dilakukan analisis dan proyeksi sumber-sumber pendapatan daerah yang kemudian dituangkan kedalam tabel 3.12. Realisasi dan Proyeksi/Target Pendapatan Daerah, sebagai berikut:

Tabel 3.13
Realisasi dan Proyeksi/Target Pendapatan Daerah Tahun 2011 s/d 2015

NO	URAIAN	REALISASI	BERJALAN	PROYEKSI	PROYEKSI
		2012	2013	2014	2015
1.	Pendapatan	2.078.185.750.549	2.286.855.095.445	2.315.003.886.373	2.728.949.719.131
1.1.	Pendapatan Asli Daerah	917.957.788.795	1.014.089.544.450	1.093.321.535.007	1.260.733.194.324
1.1.1.	Pendapatan Pajak Daerah	805.095.980.000	885.217.610.000	967.101.089.000	1.110.416.969.984
1.1.2.	Pendapatan Retribusi Daerah	32.149.648.150	41.436.702.950	36.533.442.168	48.331.770.320
1.1.3.	Pendapatan daerah yang Dipisahkan	35.572.913.845	36.328.245.281	40.407.499.192	42.373.265.295
1.1.4.	Lain-lain Pendapatan Asli Daerah yang Sah	45.139.246.800	51.106.986.219	49.279.504.647	59.611.188.725
1.2.	Dana Perimbangan	873.661.154.754	961.190.992.745	929.497.473.116	1.153.790.615.761
1.2.1.	Dana Bagi Hasil Pajak/Bukan Pajak	97.551.718.754	98.360.324.745	101.162.705.116	114.727.482.782
1.2.2.	Dana Alokasi umum	757.056.696.000	828.334.768.000	828.334.768.000	1.039.063.132.979
1.2.3.	Dana Alokasi Khusus	19.052.740.000	34.495.900.000	-	-
1.3.	Lain-lain Pendapatan Daerah yang	286.566.807.000	311.574.558.250	292.184.878.250	314.425.909.046

NO	URAIAN	REALISASI	BERJALAN	PROYEKSI	PROYEKSI
		2012	2013	2014	2015
	Sah				
1.3.1.	Pendapatan Hibah	5.775.867.000	8.815.476.250	5.755.586.250	6.713.315.802
1.3.2.	Pendapatan Dana Darurat	-	-	-	-
1.3.3.	Dana Bagi Hasil Pajak dari Pemerintah Daerah Lainnya	-	-	-	-
1.3.4.	Dana Penyesuaian dan Otonomi Khusus	280.790.940.000	302.759.082.000	286.429.292.000	307.712.593.244
1.3.5.	Bantuan Keuangan dari Pemerintah Daerah Lain	-	-	-	-
1.3.6.	Pendapatan Lainnya	-	-	-	-

3.2.2. Arah Kebijakan Pendapatan Daerah

a. Pendapatan Asli Daerah (PAD)

Dalam UU No.33/2004, Pasal 1, angka 18 telah dinyatakan bahwa Pendapatan Asli Daerah (PAD) adalah pendapatan yang diperoleh Daerah yang dipungut berdasarkan Peraturan Daerah (Perda) sesuai dengan peraturan perundang-undangan. Khusus terkait dengan Pajak Daerah dan Retribusi Daerah, daerah harus memperhatikan Undang-Undang Nomor 28 tahun 2009 tentang Pajak Daerah dan Retribusi Daerah, beserta peraturan pendukung lainnya dalam menentukan Perda yang terkait dengan Pajak Daerah dan Retribusi Daerah.

Sumber-sumber Pendapatan Asli Daerah menurut Undang Undang Nomor 33 tahun 2004, Pasal 6, ayat (1) dan juga Peraturan Pemerintah Nomor 58 tahun 2005, Pasal 22, ayat (1) berasal dari:

(i) Pajak Daerah;
(ii) Retribusi Daerah;
(iii) Hasil pengelolaan kekayaan Daerah yang dipisahkan; dan
(iv) Lain-lain Pendapatan Asli Daerah yang sah.

Optimalisasi sumber-sumber PAD perlu dilakukan untuk meningkatkan kemampuan keuangan daerah. Untuk itu diperlukan intensifikasi dan ekstensifikasi subyek dan obyek pendapatan. Dalam jangka pendek kegiatan yang paling mudah dan dapat segera dilakukan adalah dengan melakukan intensifikasi terhadap obyek atau sumber pendapatan daerah yang sudah ada terutama melalui pemanfaatan

teknologi informasi. Dengan melakukan efektivitas dan efisiensi sumber atau obyek pendapatan daerah, maka akan meningkatkan produktivitas PAD tanpa harus melakukan perluasan sumber atau obyek pendapatan baru yang memerlukan studi, proses dan waktu yang panjang. Dukungan teknologi informasi secara terpadu guna mengintensifkan pajak mutlak diperlukan karena sistem pemungutan pajak yang dilaksanakan selama ini cenderung tidak optimal. Masalah ini tercermin pada sistem dan prosedur pemungutan yang masih konvensional dan masih banyaknya sistem berjalan secara parsial, sehingga besar kemungkinan informasi yang disampaikan tidak konsisten, versi data yang berbeda dan data tidak *up-to-date*. Permasalahan pada sistem pemungutan pajak cukup banyak, misalnya : baik dalam hal data wajib pajak/retribusi, penetapan jumlah pajak, jumlah tagihan pajak dan target pemenuhan pajak yang tidak optimal.

Selanjutnya pemerintah daerah harus terus melakukan upaya-upaya untuk mengoptimalkan intensifikasi pemungutan pajak daerah dan retribusi daerah, antara lain dapat dilakukan dengan cara-cara sebagai berikut :

1. Memperluas basis penerimaan
   Tindakan yang dilakukan untuk memperluas basis penerimaan antara lain yaitu mengidentifikasi pembayar pajak baru/potensial dan jumlah pembayar pajak, memperbaiki basis data objek, memperbaiki penilaian, menghitung kapasitas penerimaan dari setiap jenis pungutan.
2. Memperkuat proses pemungutan
   Upaya yang dilakukan dalam memperkuat proses pemungutan, yaitu antara lain mempercepat penyusunan Peraturan-peraturan Daerah, mengubah tarif, khususnya tariff retribusi dan peningkatan SDM yang melaksanakan pemungutan dan pengelolaan pajak dan retribusi tersebut.
3. Meningkatkan pengawasan
   Pengawasan dapat ditingkatkan yaitu antara lain dengan melakukan pemeriksaan secara insidentil/tiba-tiba tanpa pemberitahuan terlebih dahulu (dadakan) dan berkala, memperbaiki proses pengawasan, menerapkan sanksi terhadap penunggak pajak serta meningkatkan pembayaran pajak dan pelayanan yang diberikan kepada masyarakat pembayar pajak.
4. Meningkatkan efisiensi administrasi dan menekan biaya pemungutan
   Tindakan yang dapat dilakukan antara lain memperbaiki prosedur administrasi pajak melalui penyederhanaan administrasi pajak, meningkatkan efisiensi pemungutan dari setiap jenis pemungutan.
5. Meningkatkan kapasitas penerimaan melalui perencanaan yang lebih baik
   Hal ini dapat dilakukan dengan cara meningkatkan koordinasi dengan instansi terkait khususnya instansi yang menangani pemungutan dan pengelolaan pajak-pajak dan retribusi di DIY.

Langkah-langkah optimalisasi pendapatan daerah dalam beberapa tahun terakhir telah menunjukkan trend yang cukup positif. Walaupun sumbangan PAD setiap tahunnya mengalami peningkatan, namun kenaikannya masih relatif kecil dibandingkan dengan kebutuhan pendanaan yang dibutuhkan dalam APBD secara keseluruhan.

Untuk mengetahui perkembangan Pendapatan Asli Daerah(PAD) selama tahun 2012-2015 di DIY, dapat dilihat pada tabel sebagai berikut.

Tabel 3.14
Perkembangan PAD dan Proporsinya terhadap Pendapatan APBD Pemerintah DIY Tahun 2012-2015 (dalam satuan Rupiah dan Persen)

URAIAN	REALISASI	BERJALAN	PROYEKSI	PROYEKSI
	2012	2013	2014	2015
Pendapatan	2.078.185.750.549	2.286.855.095.445	2.315.003.886.373	2.728.949.719.131
Pendapatan Asli Daerah	917.957.788.795	1.014.089.544.450	1.093.321.535.007	1.260.733.194.324
Persentase	44,17	44,34	47,23	46,20

Ditinjau dari komponen Pendapatan Daerah, trend kenaikan peran atau konstribusi dari Pendapatan Asli Daerah (PAD) diperkirakan akan terus meningkat. Namun dari sisi persentase kontribusi Pendapatan Asli Daerah (PAD) terhadap total Pendapatan DIY cenderung mengalami penurunan, hal ini disebabkan mulai tahun 2013, Pemda DIY mendapatkan dana keistimewaan sebagai bagian dari ditetapkannya Undang-Undang Nomor 13 tahun 2012 tentang Keistimewaan DIY. Hal ini tentu saja akan mengubah proporsi jumlah dari masing-masing komponen pendapatan.

Dari sumber-sumber yang mendukung PAD DIY, pajak masih menjadi sektor pendukung terbesar. Peran Pajak Daerah di DIY terhadap PAD idealnya semakin tahun semakin membaik. Jika dilihat dari kontribusi Pajak terhadap PAD di DIY cenderung mengalami perkembangan yang cukup baik. Realisasi dan proyeksi tahun 2012-2015 tingkat kontribusinya mengalami peningkatan yang baik. Gambaran selengkapnya kondisi tersebut dapat dilihat pada tabel berikut berikut :

Tabel 3.15
Kontribusi Pajak Terhadap PAD Pemerintah DIY Tahun 2012–2015

URAIAN	REALISASI	BERJALAN	PROYEKSI	PROYEKSI
	2012	2013	2014	2015
Pendapatan Asli Daerah	917.957.788.795	1.014.089.544.450	1.093.321.535.007	1.260.733.194.324
Pendapatan Pajak Daerah	805.095.980.000	885.217.610.000	967.101.089.000	1.110.416.969.984
Persentase	87,71	87,29	88,46	88,08

b. Dana Perimbangan

Dalam pelaksanaan Desentralisasi Fiskal dari pusat ke daerah, komponen Dana Perimbangan merupakan sumber penerimaan daerah yang sangat penting, karena dana perimbangan merupakan inti dari Desentralisasi Fiskal. Dana Perimbangan bertujuan untuk menciptakan keseimbangan keuangan antara Pemerintah Pusat dan Daerah dan antara Pemerintah Daerah. Dana Perimbangan terdiri dari Dana Bagi Hasil (DBH), Dana Alokasi Umum (DAU), dan Dana Alokasi

Khusus (DAK). DBH bersumber dari pajak dan sumber daya alam. Sedangkan DAU dialokasikan untuk Provinsi dan Kabupaten/Kota. Untuk besaran DAK ditetapkan setiap tahun dalam APBN. DAK dialokasikan kepada daerah tertentu untuk mendanai kegiatan khusus yang merupakan bagian dari program yang menjadi prioritas nasional.

DAU suatu daerah dialokasikan berdasarkan formula yang terdiri atas celah fiskal dan alokasi dasar. Data yang digunakan dalam penghitungan DAU diperoleh dari lembaga statistik Pemerintah dan/atau lembaga Pemerintah yang berwenang menerbitkan data yang dapat dipertanggungjawabkan. DAU suatu daerah otonom baru dialokasikan setelah undang-undang pembentukan disahkan.

Proporsi Dana Perimbangan terhadap APBD masih relatif besar, hal ini mengindikasikan bahwa DIY dalam pendanaan daerah masih sangat tergantung kepada dana transfer dari pemerintah pusat. Data selengkapnya adalah sebagaimana dapat dilihat pada table 3.16 sebagai berikut:

Tabel 3.16
Dana Perimbangan dan Proporsinya terhadap Pendapatan APBD Pemerintah DIY Tahun 2012-2015 (dalam rupiah dan persen)

URAIAN	REALISASI	BERJALAN	PROYEKSI	PROYEKSI
	2012	2013	2014	2015
Pendapatan	2.078.185.750.549	2.286.855.095.445	2.315.003.886.373	2.728.949.719.131
Dana Perimbangan	873.661.154.754	961.190.992.745	929.497.473.116	1.153.790.615.761
Persentase	42,04	42,03	40,15	42,28

c. Lain–Lain Pendapatan Yang Sah

Pos Lain-lain Pendapatan Daerah yang Sah dalam APBD di DIY bersumber dari:

(i) Pendapatan Hibah (Pendapatan Hibah dari Pemerintah),
(ii) Dana Penyesuaian dan Otonomi Khusus

Proporsi Lain-lain Pendapatan Daerah yang Sah yang diterima Pemerintah DIY sebelum adanya dana keistimewaan masih relatif kecil, akan tetapi keberadaannya sangat menunjang/mendukung kemampuan pendanaan bagi DIY.

Tabel 3.17
Jumlah Pendapatan Daerah yang Sah dan Proporsinya terhadap Pendapatan APBD Pemerintah DIY Tahun 2012–2015

URAIAN	REALISASI	BERJALAN	PROYEKSI	PROYEKSI
	2012	2013	2014	2015
Pendapatan	2.078.185.750.549	2.286.855.095.445	2.315.003.886.373	2.728.949.719.131
Lain-lain Pendapatan Daerah yang Sah	286.566.807.000	311.574.558.250	292.184.878.250	314.425.909.046
Persentase	13,79	13,62	12,62	11,52

Strategi yang ditempuh dalam meningkatkan pendapatan daerah adalah dengan melalui, 1) Perbaikan manajemen terhadap semua potensi pendapatan daerah yang kemudian dapat langsung direalisasikan, dengan manajemen profesional di bidang sumber daya manusia yang diikuti dengan kemudahan pengoperasioanl alat bantu canggih sehingga prosedur dapat disederhanakan; 2) Peningkatan investasi dengan membangun iklim usaha yang kondusif dalam hal ini ketersediaan data serta sarana penunjang sehingga jangkauan investasi dapat merata.

Peningkatan pendapatan daerah ditempuh dengan kebijakan antara lain sebagai berikut:

1. Peningkatan Pendapatan Daerah dengan menggali dan mengoptimalkan sumber-sumber pendapatan yang sesuai dengan kewenangan daerah melalui intensifikasi dan ekstensifikasi pendapatan daerah;
2. Peningkatkan kualitas sumberdaya manusia pengelola pendapatan daerah;
3. Peningkatan koordinasi dalam pengelolaan pendapatan daerah;
4. Peningkatan sarana dan prasarana yang mendukung peningkatan pendapatan daerah;
5. Peningkatan pelayanan pajak dan non pajak kepada masyarakat;
6. Peningkatan pendayagunaan kekayaan daerah sebagai sumber pendapatan daerah.

Upaya yang dilakukan dalam pemenuhan target pendapatan dilakukan antara lain dengan, penelitian potensi pendapatan daerah, pembebasan dan penyederhadanaan prosedur pajak dan non pajak, pembebasan sanksi administrasi berupa denda dan bunga, pelayanan dengan mobil keliling, pelayanan pada event tertentu seperti pameran pembangunan, pasar malam sekaten dan lain-lain.

Sumber pendapatan daerah terdiri dari Pendapatan Asli Daerah (PAD), Dana Perimbangan, dan Lain-lain Pendapatan Daerah Yang Sah. Rincian sumber pendapatan daerah tersebut adalah sebagai berikut:

1. Pendapatan Asli Daerah, terdiri dari:
   a. Pajak Daerah terdiri dari Pajak Kendaraan Bermotor, Bea Balik Nama Kendaraan Bermotor, Pajak Bahan Bakar Kendaraan Bermotor, dan Pajak Pengambilan dan Pemanfaatan Air Permukaan.
   b. Retribusi Daerah terdiri dari Retribusi Jasa Umum, Retribusi Jasa Usaha, dan Retribusi Perizinan Tertentu.
   c. Hasil Pengelolaan Kekayaan Daerah Yang Dipisahkan terdiri dari Bagian Laba Atas Penyertaan Modal pada Perusahaan Milik Daerah, Bagian Laba Atas Penyertaan Modal pada Perusahaan Patungan/Milik Swasta, dan Bagian Laba Lembaga Keuangan Non Bank.
   d. Lain-lain Pendapatan Asli Daerah Yang Sah terdiri dari Hasil Penjualan Aset Daerah yang tidak Dipisahkan, Penerimaan Jasa Giro, Penerimaan Bunga Deposito, Pendapatan Denda Retribusi, Pendapatan dari Kerjasama Penyelenggaraan Diklat, Pemakaian Barang Milik Daerah, Lain-lain, dan Pendapatan Usaha BLUD.

2. Dana Perimbangan, terdiri dari:
   a. Bagi Hasil Pajak/Bukan Pajak merupakan bagian dana perimbangan untuk mengatasi masalah ketimpangan vertikal (antara Pusat dan Daerah) yang dilakukan melalui pembagian hasil antara Pemerintah Pusat dan Daerah penghasil, dari sebagian penerimaan perpajakan. Bagi Hasil Pajak/Bukan Pajak terdiri dari Pajak Bumi dan Bangunan, Pajak Penghasilan Orang Pribadi dan Bagi Hasil Sumberdaya Alam.
   b. Dana Alokasi Umum (DAU) merupakan dana transfer yang bersifat umum (block grant) untuk mengatasi masalah ketimpangan horizontal (antar Daerah) dengan tujuan utama pemerataan kemampuan keuangan antar Daerah. Jumlah DAU setiap daerah propinsi dipengaruhi oleh jumlah keseluruhan DAU untuk daerah propinsi, bobot daerah propinsi yang bersangkutan dan jumlah bobot dari seluruh daerah propinsi.
   c. Dana Alokasi Khusus (DAK) merupakan dana yang bersumber dari pendapatan APBN yang dialokasikan kepada Daerah tertentu dengan tujuan untuk membantu mendanai kegiatan khusus yang merupakan urusan daerah dan sesuai dengan prioritas nasional.

3. Lain-lain Pendapatan Daerah Yang Sah, terdiri dari:
   a. Hibah, terdiri dari Pendapatan Hibah dari Pemerintah, Pendapatan Hibah dari Badan/Lembaga/Organisasi Swasta Dalam Negeri seperti sumbangan dari Dealer/Main Dealer Otomotif, PT Sarihusada dan PT. Jasa Raharja.
   b. Dana Penyesuaian dan Otonomi Khusus.

Sesuai dengan ruang lingkup keuangan daerah, pengelolaan pendapatan daerah Daerah Istimewa Yogyakarta diarahkan pada sumber-sumber pendapatan yang selama ini telah menjadi sumber penghasilan Kas Daerah dengan tetap mengupayakan sumber-sumber pendapatan yang baru. Sumber pendapatan asli daerah yang berasal dari pajak dan retribusi perlu ditingkatkan, namun tetap mempertimbangkan kemampuan masyarakat serta tidak membebani perkembangan

dunia usaha. Demikian pula halnya dengan sumber-sumber pendapatan lainnya juga perlu ditingkatkan, diantaranya Lain-lain Pendapatan yang sah, Dana Perimbangan Bagi Hasil Pajak dan Bagi Hasil Bukan Pajak.

Kebijakan umum pendapatan daerah diarahkan pada peningkatan kemampuan keuangan daerah yang dapat mendorong peranan investasi masyarakat dalam pembangunan dengan menghilangkan kendala yang menghambat disamping peningkatan investasi dan daya saing yang dilakukan dengan mengurangi biaya tinggi.

Kebijakan umum pendapatan daerah adalah sebagai berikut:

a. Peningkatan Pendapatan Asli Daerah

Peningkatan pendapatan asli daerah dari masyarakat, harus berdasarkan pada Peraturan Daerah, terutama untuk membiayai layanan-layanan yang diberikan, sehingga kemandirian daerah dalam hal pembiayaan penyelenggaraan pemerintahan dan pembangunan dapat terwujud. Peraturan Daerah tersebut dibuat untuk:

1. Memperkuat otonomi daerah dan demokrasi, dimana pajak daerah dan retribusi daerah dijadikan sebagai saluran aspirasi daerah dan mempermudah penerapan tingkat pelayanan dengan beban pajak daerah dan retribusi daerah;
2. Meningkatkan akuntabilitas Pemerintah Daerah;
3. Memberikan insentif untuk peningkatan efisiensi dan efektivitas dalam pelaksanaan layanan.

Salah satu upaya yang telah dilakukan dan diandalkan untuk meningkatkan penerimaan daerah adalah dengan menggali sumber-sumberpungutan daerah yang baru (ekstensifikasi) berdasarkan ketentuan yangmemenuhi kriteria pungutan daerah yang baik dan benar serta tidakbertentangan dengan peraturan perundang-undangan yang berlaku.

Arah pengelolaan pendapatan daerah dimasa depan difokuskan pada langkah-langkah sebagai berikut:

1. Pemantapan kelembagaan dan sistem pemungutan pendapatan daerah
2. Intensifikasi dan ekstensifikasi sumber-sumber pendapatan daerah.
3. Peningkatan koordinasi dan pengawasan terhadap pemungutan pendapatan daerah.
4. Peningkatan pelayanan publik (masyarakat), baik kecepatan pelayanan pembayaran maupun kemudahan untuk memperoleh informasi dan kesadaran masyarakat wajib pajak/retribusi daerah.
5. Pemanfaatan sumber daya organisasi secara efektif dan efisien.
6. Peningkatan upaya sosialisasi pendapatan daerah.
7. Peningkatan kualitas data dasar seluruh pendapatan daerah.

8. Peningkatan peran dan fungsi UPT-PPD dan Kantor Bersama Samsat sebagai ujung tombak pelayanan publik.
9. Peningkatan sinergitas dan koordinasi pendapatan asli daerah dengan Pemerintah Pusat, Kabupaten/Kota serta instansi terkait.

Peluang untuk meningkatkan Pendapatan Asli Daerah (PAD), semakin besar dengan telah diterbitkannya Undang-undang Nomor 28 Tahun 2009 tentang Pajak Daerah dan Retribusi Daerah.

b. Peningkatan Dana Perimbangan dan Bagi Hasil serta Lain-lain Pendapatan yang Sah

Dana yang berasal dari DAU perlu dikelola dengan sebaik-baiknya, meskipun relatif sulit untuk memperkirakan jumlah realisasinya karena tergantung pada pemerintah pusat. Sumber Dana Alokasi Khusus (DAK) juga dapat diupayakan peningkatannya melalui penyusunan program-program unggulan yang dapat diajukan untuk dibiayai dengan dana DAK. Sedangkan peningkatan pendapatan dari bagi hasil pajak provinsi dan pusat dapat diupayakan melalui intensifikasi dan ekstensifikasi. Pendapatan Bagi Hasil sangat terkait dengan aktivitas perekonomian daerah. Dengan semakin meningkatnya aktivitas ekonomi akan berkorelasi dengan naiknya pendapatan yang berasal dari bagi hasil. Pemerintah Daerah harus mendorong meningkatnya aktivitas perekonomian daerah.

Beberapa langkah yang akan dilaksanakan dalam rangka optimalisasi intensifikasi dan ekstensifikasi melalui koordinasi penyaluran dana bagi hasil PBB, PPH dan CHT adalah:

1. Peningkatan akurasi data potensi sumber daya alam sebagai dasar perhitungan pembagian dalam dana perimbangan dan lain-lainpendapatan yang sah,
2. Peningkatan koordinasi dengan pemerintah pusat dan kabupaten/kota dalam mengoptimalkan bagi hasil dana perimbangan dan lain-lain pendapatan yang sah

3.2.3. Arah Kebijakan Belanja Daerah

Dengan berpedoman pada prinsip-prinsip penganggaran, belanja daerah tahun 2014 disusun dengan pendekatan anggaran kinerja yang berorientasi pada pencapaian hasil dari input yang direncanakan dengan memperhatikan prestasi kerja setiap Organisasi Perangkat Daerah (SKPD) dalam pelaksanaan tugas, pokok dan fungsinya. Ini bertujuan untuk meningkatkan akuntabilitas perencanan anggaran serta menjamin efektivitas dan efisiensi penggunaan anggaran dalam belanja program/kegiatan.

Belanja Daerah dipergunakan dalam rangka mendanai pelaksanaan urusan pemerintahan yang menjadi kewenangan pemerintah daerah, yang terdiri

dari urusan wajib, urusan pilihan dan urusan yang penanganannya dalam bidang tertentu yang dapat dilaksanakan bersama antara pemerintah pusat dan pemerintah daerah atau antar pemerintah daerah yang ditetapkan dengan ketentuan perundang-undangan. Dalam menentukan besaran belanja yang dianggarkan senantiasa akan berlandaskan pada prinsip disiplin anggaran, yaitu prinsip kemandirian yang selalu mengupayakan peningkatan sumber-sumber pendapatan sesuai dengan potensi daerah, prinsip prioritas yang diartikan bahwa pelaksanaan anggaran selalu mengacu pada prioritas utama pembangunan daerah, prinsip efisiensi dan efektifitas anggaran yang mengarahkan bahwa penyediaan anggaran dan penghematan sesuai dengan skala prioritas.

Kebijakan belanja daerah memprioritaskan terlebih dahulu pos belanja yang wajib dikeluarkan, antara lain belanja pegawai, belanja bunga dan pembayaran pokok pinjaman, belanja subsidi, serta belanja barang dan jasa yang wajib dikeluarkan pada tahun yang bersangkutan. Selisih antara perkiraan dana yang tersedia dengan jumlah belanja yang wajib dikeluarkan merupakan potensi dana yang dapat diberikan sebagai pagu indikatif kepada setiap SKPD. Belanja penyelenggaraan pembangunan hendaknya diprioritaskan untuk melindungi dan meningkatkan kualitas kehidupan masyarakat dalam upaya memenuhi kewajiban daerah yang diwujudkan dalam bentuk peningkatan pelayanan dasar, pendidikan, kesehatan, fasilitas sosial dan fasilitas umum yang layak serta mengembangkan sistem jaminan sosial. Peningkatan kualitas kehidupan masyarakat diwujudkan melalui prestasi kerja dalam pencapaian standar pelayanan minimal sesuai dengan peraturan perundang-undangan.

Struktur belanja dalam APBD mengalami perubahan dari kelompok Belanja Aparatur dan Belanja Pelayanan Publik (Berdasar Kepmendagri Nomor 29 Tahun 2002) berubah menjadi kelompok Belanja Tidak Langsung dan Belanja Langsung (Berdasar Permendagri Nomor 13 Tahun 2006 dan juga Permendagri Nomor 59 Tahun 2007) dengan uraian, sebagai berikut:

1. Belanja Tidak Langsung merupakan belanja yang dianggarkan tidak terkait secara langsung dengan pelaksanaan program dan kegiatan, yang terdiri dari jenis belanja:
   a. Belanja Pegawai berupa penyediaan gaji dan tunjangan serta tambahan penghasilan lainnya yang diatur dalam peraturan perundang-undangan.
   b. Belanja bunga digunakan untuk pembayaran atas pinjaman Pemerintah Daerah kepada Pemerintah Pusat. Dalam Pemenuhan Pendanaan sejalan dengan penyelenggaraan pemerintah daerah, khususnya pengalokasian anggaran dalam APBD, DIY tidak melakukan pinjaman, sehingga tidak ada Pembayaran Bunga Pinjaman.
   c. Belanja Hibah digunakan untuk mendukung fungsi penyelenggaraan pemerintahan daerah, maka pemerintah daerah dapat melakukan pemberian hibah kepada instansi vertikal (seperti untuk kegiatan TMMD dan penyelenggaraan pemilu yang dilaksanakan KPUD), dan instansi semi pemerintah (seperti PMI, KONI, Pramuka, KORPRI dan PKK), pemberian hibah kepada pemerintah daerah lainnya, perusahaan daerah, serta masyarakat

dan organisasi kemasyarakatan, yang secara spesifik telah ditetapkan peruntukannya, sepanjang dianggarkan dalam APBD. Pemberian hibah harus dilakukan secara selektif sesuai dengan urgensi dan kepentingan daerah serta kemampuan keuangan daerah, sehingga tidak mengganggu penyelenggaraan urusan wajib dan tugas-tugas pemerintahan daerah lainnya dalam meningkatkan kesejahteraan dan pelayanan umum kepada masyarakat.

d. Belanja Bantuan Sosial digunakan dalam rangka meningkatkan kualitas kehidupan sosial dan ekonomi masyarakat, bantuan sosial diberikan kepada kelompok/anggota masyarakat yang dilakukan secara selektif/tidak mengikat dan jumlahnya dibatasi.
e. Belanja Bagi Hasil digunakan untuk menganggarkan dana bagi hasil yang bersumber dari pendapatan provinsi kepada kota atau pendapatan kota kepada pemerintah desa atau pendapatan pemerintah daerah tertentu kepada pemerintah daerah lainnya yang disesuaikan dengan kemampuan belanja daerah yang dimiliki.
f. Belanja Bantuan Keuangan digunakan untuk menganggarkan bantuan keuangan yang bersifat umum atau khusus dari pemerintah daerah kepada pemerintah kabupaten/kota. Bantuan keuangan yang bersifat umum diberikan dalam rangka peningkatan kemampuan keuangan bagi penerima bantuan. Bantuan keuangan yang bersifat khusus dapat dianggarkan dalam rangka untuk membantu capaian program prioritas pemerintah daerah yang dilaksanakan sesuai urusan yang menjadi kewenangan pemerintah daerah. Pemberian bantuan keuangan kepada partai politik tetap mengacu pada peraturan perundang-undangan yang terkait.
g. Belanja Tidak Terduga ditetapkan secara rasional dengan mempertimbangkan realisasi tahun anggaran sebelumnya dan perkiraan kegiatan-kegiatan yang sifatnya tidak dapat diprediksi, diluar kendali dan pengaruh pemerintah daerah, serta sifatnya tidak biasa/tanggap darurat, yang tidak diharapkan berulang dan belum tertampung dalam bentuk program/kegiatan.

2. Belanja Langsung merupakan belanja yang dianggarkan terkait secara langsung dengan pelaksanaan program dan kegiatan, yang terdiri dari jenis belanja:
   a. Belanja pegawai merupakan pengeluaran untuk honorarium/upah dalam melaksanakan program dan kegiatan pemerintahan daerah.
   b. Belanja barang dan jasa merupakan pengeluaran untuk pembelian/ pengadaan barang yang dinilai manfaatnya kurang dari 12 (dua belas) bulan dan/atau pemakaian jasa dalam melaksanakan program dan kegiatan pemerintahan daerah.
   c. Belanja modal merupakan pengeluaran untuk pengadaan asset tetap berwujud yang mempunyai nilai manfaat lebih dari 12 (dua belas) bulan untuik digunakan dalam kegiatan pemerintahan.

Dari perkembangan yang terjadi selama pelaksanaan otonomi daerah, sistem dan mekanisme APBD menggunakan sistem anggaran kinerja. Pelaksanaan

tersebut membawa implikasi kepada struktur belanja daerah. Berpedoman pada regulasi yang ada, belanja daerah bisa dirinci menurut urusan pemerintahan daerah, organisasi daerah, program, kegiatan, kelompok, jenis, obyek dan rincian obyek belanja. Sedangkan belanja menurut kelompok belanja terdiri dari belanja tidak langsung dan belanja langsung.

Gambaran perkembangan Belanja Daerah di DIY Tahun 2012-2015, selengkapnya dapat dilihat pada tabel 3.18 Sebagai berikut.

Tabel 3.18
Struktur Belanja Pemerintah DIY Tahun 2012-2015

NO	URAIAN	REALISASI	BERJALAN	PROYEKSI	PROYEKSI
		2012	2013	2014	2015
	BELANJA	2.124.288.709.311	2.454.919.429.465	2.506.388.224.700	2.523.459.156.459
	BELANJA TIDAK LANGSUNG	1.267.028.062.579	1.427.652.115.833	985.552.088.518	1.301.668.975.287
1.	Belanja Pegawai	490.659.483.382	503.342.635.078	525.879.043.619	609.044.588.444
2.	Belanja Bunga	-	-	-	-
3.	Belanja Subsidi	-	-	-	-
4.	Belanja Hibah	355.793.657.000	467.336.913.650	25.182.200.000	200.000.000.000
5.	Belanja Bansos	94.674.768.000	15.955.857.100	5.000.000.000	20.000.000.000
6.	Belanja Bagi Hasil Kabupaten/Kota	251..473.835	306.120.014.000	333.828.144.899	333.125.090.995
7.	Bantuan Keuangan	54.111.680.362	124.470.680.362	80.662.700.000	129.499.295.848
8.	Belanja Tidak Terduga	20.000.000.000	10.426.015.643	15.000.000.000	10.000.000.000
9.	BELANJA LANGSUNG	857.260.646.732	1.027.267.313.632	1.520.836.136.182	1.221.790.181.172
10.	Belanja Pegawai	111.508.039.921	125.019.270.760		
11.	Belanja Barang dan Jasa	527.793.940.256	609.742.631.432		
12.	Belanja Modal	217.958.666.554	292.505.411.440		
13.	Dana Keistimewaan	-	-	-	-

Kebijakan belanja daerah tahun 2014 diupayakan dengan pengaturan pola pembelanjaan yang proporsional, efisien dan efektif, antara lain melalui:

1. Meningkatkan Perekonomian dan Kesejahteraan
   Esensi utama penggunaan dana APBD adalah untuk meningkatkan perekonomian dan kesejahteraan masyarakat oleh karena itu akan terus dilakukan peningkatan program-program yang berorientasi pada masyarakat dan berupaya melaksanakan realisasi belanja daerah tepat waktu dengan mendorong proses penetapan Perda APBD secara tepat waktu pula.

2. Anggaran berbasis kinerja
   Meningkatkan kualitas anggaran belanja daerah melalui pola penganggaran yang berbasis kinerja dengan pendekatan tematik pembangunan yang disertai sistem pelaporan yang makin akuntabel.

3. Anggaran Pendidikan 20%
   Mengalokasikan anggaran untuk pendidikan sebesar 20% dari total belanja daerah (APBD) tahun 2014 dalam rangka peningkatan indeks pendidikan meliputi Angka Melek Huruf dan Rata-rata Lama Sekolah (AMH dan RLS). Sesuai dengan UUD Tahun 1945 ayat (4) menyatakan "Negara memprioritaskan anggaran pendidikan sekurang-kurangnya dua puluh persen dari anggaran pendapatan dan belanja Negara serta dari anggaran pendapatan dan belanja daerah untuk memenuhi kebutuhan penyelenggaraan pendidikan nasional"
   Selain itu, UU No 20 Tahun 2003 tentang Sistem Pendidikan Nasional, pasal 49 ayat (1) menyatakan "Dana pendidikan selain gaji pendidik dan biaya pendidikan kedinasan dialokasikan minimal 20 % dari Anggaran Pendapatan dan Belanja Negara (APBN) pada sektor pendidikan dan minimal 20 % dari Anggaran Pendapatan dan Belanja Daerah (APBD).

4. Anggaran Kesehatan 10%
   Mengalokasikan anggaran untuk kesehatan sebesar 10% sesuai perintah UU Nomor 36 Tahun 2009 Pasal 171 ayat (2) menyatakan :" Besar anggaran kesehatan pemerintah daerah provinsi,kabupaten/kota dialokasikan minimal 10% (sepuluh persen) dari anggaran pendapatan dan belanja daerah di luar gaji", tentang Kesehatan guna peningkatan kualitas dan aksesibilitas pelayanan dasar kesehatan dalam rangka peningkatan indeks kesehatan masyarakat.

5. Fixed cost, regular cost, dan variable cost
   Mengalokasikan kebutuhan belanja fixed cost, regular cost, dan variable cost secara terukur dan terarah, yaitu:
   a. Pemenuhan kebutuhan dasar dalam menjamin keberlangsungan operasional kantor (biaya listrik, telepon, air bersih, BBM, internet, dan perawatan mobil);
   b. Pengalokasian kebutuhan belanja kegiatan yang bersifat rutin sebagai pelaksanaan TUPOKSI SKPD, yang meliputi kegiatan koordinasi, fasilitasi, konsultasi, sosialisasi, pengendalian & evaluasi, dan perencanaan;
   c. Pengalokasian kebutuhan belanja kegiatan yang mendukung program-program pembangunan yang menjadi prioritas dan unggulan SKPD, program/kegiatan yang telah menjadi komitmen Pemerintah DIY (*committed budget*), dan kegiatan multi years yang diprioritaskan.

6. Peningkatan kesejahteraan masyarakat
   Meningkatkan alokasi anggaran yang makin diorientasikan bagi peningkatan kesejahteraan masyarakat.

7. Prioritas Pembangunan
   Penggunaan anggaran berbasis pada prioritas pembangunan dalam penentuan anggaran belanja dengan visi dan misi DIY, serta anggaran belanja yang direncanakan oleh setiap pengguna anggaran tetap terukur.

3.2.4. Arah Kebijakan Penerimaan dan Pengeluaran Pembiayaan Daerah

Pembiayaan adalah seluruh transaksi keuangan pemerintah, baik yang berasal dari penerimaan daerah maupun pengeluaran daerah, yang perlu dibayar atau yang akan diterima kembali, yang dalam penganggaran pemerintah terutama dimaksudkan untuk menutup defisit dan/atau memanfaatkan surplus anggaran. Penerimaan pembiayaan antara lain dapat berasal dari pencairan sisa lebih perhitungan tahun yang lalu, dari pinjaman, dan dari hasil divestasi. Sementara, pengeluaran pembiayaan antara lain dapat digunakan untuk pembayaran kembali pokok pinjaman, pemberian pinjaman kepada entitas lain, dan penyertaan modal oleh pemerintah.

Pembiayaan merupakan transaksi keuangan untuk menutup defisit atau untuk memanfaatkan surplus. Defisit atau surplus terjadi apabila ada selisih antara Anggaran Pendapatan Daerah dan Belanja Daerah. Pembiayaan disediakan untuk menganggarkan setiap penerimaan yang perlu dibayar kembali dan/atau pengeluaran yang akan diterima kembali, baik pada tahun anggaran yang bersangkutan maupun pada tahun-tahun anggaran berikutnya.

Penerimaan pembiayaan merupakan transaksi keuangan yang dimaksudkan untuk menutupi defisit anggaran yang disebabkan oleh lebih besarnya belanja daerah dibanding dengan pendapatan yang diperoleh. Kebijakan penerimaan pembiayaan melalui, penggunaan Sisa Lebih Perhitungan Anggaran Tahun Anggaran Sebelumnya (SiLPA).

Pengeluaran pembiayaan disediakan untuk menganggarkan setiap penerimaan yang perlu dibayar kembali dan/atau pengeluaran yang akan diterima kembali, baik pada tahun anggaran yang bersangkutan maupun pada tahun-tahun anggaran berikutnya.

Gambaran realisasi dan prediksi Pembiayaan Daerah di DIY selama kurun waktu 2012-2015 selengkapnya dapat dilihat pada tabel 3.19 berikut.

Tabel 3.19
Realisasi dan Proyeksi Pembiayaan Daerah Tahun 2012 – 2015

URAIAN	REALISASI	BERJALAN	PROYEKSI	PROYEKSI
	2012	2013	2014	2015
PEMBIAYAAN	188.840.960.820	168.064.334.020	191.384.338.328	89.525.738.886
PENERIMAAN PEMBIAYAAN	221.415.560.820	213.738.934.020	241.984.338.328	206.650.738.886
SILPA	191.724.891.796	190.048.264.996	240.868.269.304	206.650.738.886
Pencairan Dana Cadangan	-	-	-	-
Hasil Penjualan	-	-	-	-
Penerimaan Pinjaman Daerah	-	-	-	-
Penerimaan Kembali Pemberian Pinjaman	-	-	-	-
Penerimaan Piutang Daerah	28.574.600.000	-	-	-
Penerimaan Kembali Investasi Dana Bergulir	-	22.574.600.000	-	-
Penerimaan dari Penyusutan	1.116.069.024	1.116.069.024	1.116.069.024	-
PENGELUARAN PEMBIAYAAN	32.574.600.000	45.674.600.000	50.600.000.000	117.125.000.000
Pembentukan Dana Cadangan	-	-	-	-
Penyertaan Modal	32.574.600.000	45.674.600.000	50.600.000.000	117.125.000.000
Pembayaran Hutang	-	-	-	-
Pemberian Pinjaman Daerah	-	-	-	-
DPAL	-	-	-	-
Pembayaran Kewajiban Tahun Lalu	-	-	-	-

BAB IV
TEMA, PRIORITAS DAN SASARAN PEMBANGUNAN DAERAH

4.1. Tema Pembangunan Daerah

Tema Pembangunan Daerah Tahun 2014 ditentukan dengan mempertimbangkan hal-hal sebagai berikut:

1. Rencana Pembangunan Jangka Panjang Daerah (RPJPD) Tahun 2005-2025
   Pembangunan Daerah Tahun 2014 adalah bagian dari tahapan Lima Tahun II (2010–2014) dan tahapan Lima Tahun III (2015 – 2019) Pembangunan Jangka Panjang Daerah Provinsi DIY Tahun 2005-2025. Penekanan pada tahapan Lima Tahun II (2010–2014) adalah pembangunan fasilitas-fasilitas pendukung utama keunggulan daerah yang memiliki daya dukung berantai positif *(backward effect & forward effect)* untuk mendorong kemajuan daerah dan melanjutkan pembangunan kompetensi SDM yang berdaya saing unggul secara lebih luas serta menggerakkan potensi ekonomi dan industri unggulan. Sedangkan penekanan tahapan Lima Tahun III (2015 – 2019) adalah pendayagunaan kapasitas keunggulan daerah melalui pengerahan SDM dan fasilitas-fasilitas utama pendukung keunggulan daerah, akselerasi usaha ekonomi dan industri unggulan, serta penguatan jejaring untuk meningkatkan daya saing keunggulan daerah.

2. Rencana Tata Ruang dan Wilayah Provinsi (RTRWP) Tahun 2009-2029
   Pembangunan Daerah Tahun 2014 adalah bagian dari periode pelaksanaan tahap I (2010-2014) Rencana Tata Ruang Wilayah Provinsi DIY Tahun 2009-2029, dimana dalam rangka mewujudkan pengembangan kawasan strategis Nasional dan Provinsi salah satu indikasi program utamanya adalah Rehabilitasi dan Pengembangan Kawasan Strategis Nasional dan Provinsi dari sudut Kepentingan Pertumbuhan Ekonomi dan Sosial Budaya.

3. Rencana Pembangunan Jangka Menengah Daerah (RPJMD) Tahun 2012-2017
   Pembangunan Daerah Tahun 2014 adalah bagian dari RPJMD Tahun 2012-2017 untuk mewujudkan visi Daerah Istimewa Yogyakarta Yang Lebih Berkarakter, Berbudaya, Maju, Mandiri dan Sejahtera Menyongsong Peradaban Baru.

4. Dinamika dan realita kondisi umum daerah, yang didalamnya mencakup hal-hal sebagai berikut:
   a. Evaluasi Pelaksanaan RKPD Tahun 2012
   b. Capaian-capaian pada tahun-tahun sebelumnya
   c. Isu Strategis dan masalah mendesak yang harus segera ditangani:
      1) Pelestarian dan pengembangan budaya local.
      2) Pemerataan dan perluasan pendidikan.

3) Masih rendahnya derajat kualitas hidup masyarakat:
   a. Masih tingginya angka kemiskinan.
   b. Pelayanan kesehatan dan pemerataan fasilitas kesehatan yang belum merata.
   c. Pertumbuhan ekonomi yang masih rendah.
4) Peningkatan daya saing pariwisata.
5) Peningkatan pengelolaan pemerintahan secara efisien dan efektif.
6) Peningkatan infrastruktur dan tataruang.

5. Rencana Kerja Pemerintah RI Tahun 2014 sebagai satu kesatuan rencana pembangunan nasional, dengan tiga kata kunci (*key word)* utama tema yaitu:
   a. Pemantapan Perekonomian Nasional;
      1) Peningkatan daya saing;
      2) Peningkatan ketahanan ekonomi;
      3) Mendorong pertumbuhan ekonomi yang inklusif.
   b. Peningkatan Kesejahteraan Rakyat yang Berkeadilan;
      1) Pembangunan SDM;
      2) Penurunan kemiskinan dan pengangguran;
      3) Mitigasi bencana;
      4) Peningkatan kesejahteraan rakyat lainnya.
   c. Pemeliharaan Stabilitas Sosial dan Politik.
      1) Membaiknya kinerja birokrasi dan pemberantasan korupsi;
      2) Memantapkan penegakan hukum, pertahanan, dan pelaksanaan Pemilu 2014.

Isu strategis berdasarkan Rencana Kerja Pemerintah pada tahun 2014 yang tertuang dalam buku III adalah:

a. Penyediaan infrastruktur yang mengurangi kesenjangan antar wilayah dengan kegiatan strategis fasilitas keselamatan jalan dijalur PANSELA.
b. Pengembangan penghidupan penduduk miskin dan rentan (Transformasi Program pemberdayaan Masyarakat) dengan kegiatan strategis (1) Bantuan Pemberdayaan Masyarakat bagi Fakir miskin dalam bentuk KUBE dan stimulant UEP di daerah perdesaan; dan (2) pembinaan gizi masyarakat.
c. Low cost emission car dengan kegiatan strategis pemasangan ATCS simpang.
d. Peningkatan kesejahteraan petani/nelayan dengan kegiatan strategis (1) Diversifikasi konsumsi pangan lokal; (2) Optimalisasi ketersediaan pangan dalam rangka penanganan desa rawan pangan; (3) peningkatan produksi padi dan jagung dalam mendukung swasembada pangan; (4) Peningkatan produksi perikanan tangkap melalui pemberdayaan masyarakat pesisir dan pengembangan usaha; (5)Peningkatan produksi ternak dalam mendukung swasembada daging.

Dengan mempertimbangan hal-hal di atas maka ditetapkan tema pembangunan Provinsi DIY pada tahun 2014 adalah: **"Memantapkan perekonomian daerah dan stabilitas sosial politik menuju Daerah Istimewa Yogyakarta Yang Lebih Berkarakter, Berbudaya, Maju, Mandiri dan Sejahtera"**.

Tabel 4.1
Kerangka Pikir Keselarasan Isu Strategis dengan *Key Word* Tema Tahun 2014

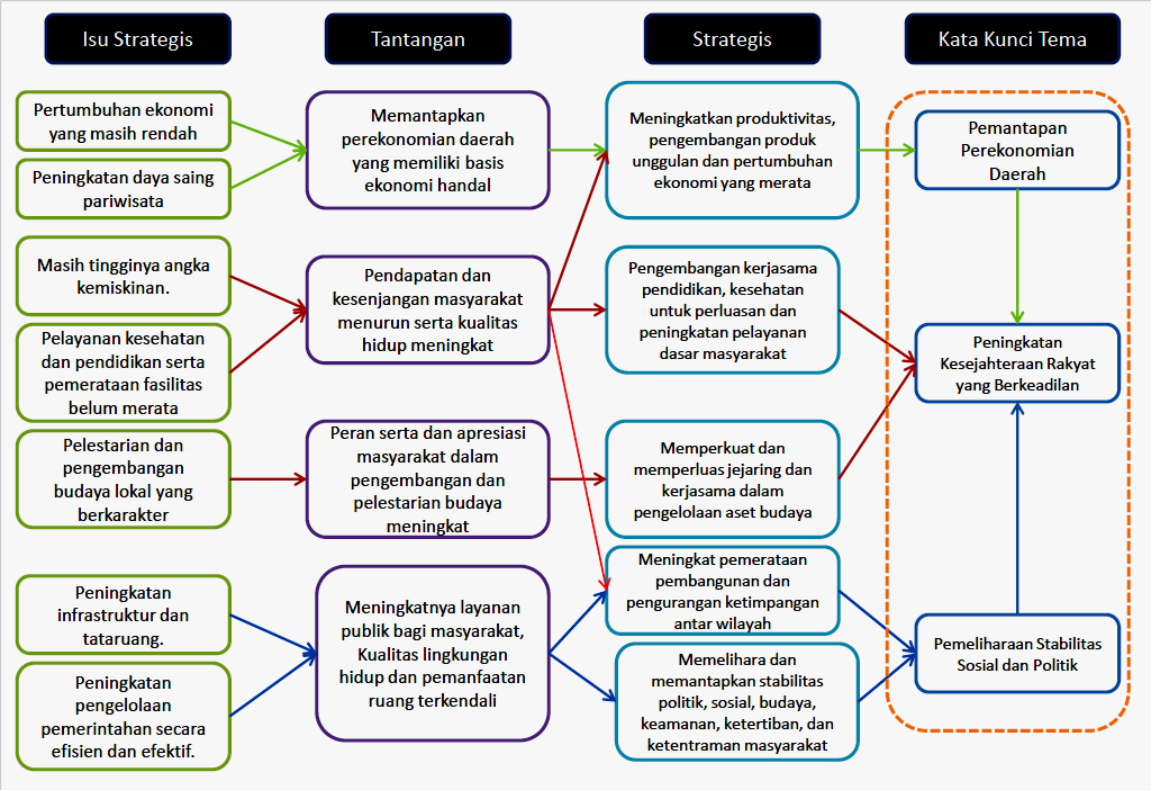

Memantapkan perekonomian daerah dimaknai sebagai upaya mendorong kegiatan perekonomian daerah sehingga memiliki basis ekonomi yang bisa diandalkan, tidak mudah goncang (tidak mudah terombang ambing) akibat perubahan global dan perubahan nasional. Selain itu memantapkan perekonomian daerah juga dimaknai sebagai upaya membangun & memantapkan dasar SDM yang unggul, mengentaskan kemiskinan, terus menekan angka pengangguran, dan mengurangi kesenjangan pembangunan antardaerah.

Memantapkan stabilitas sosial politik dimaknai sebagai upaya memelihara dan memantapkan stabilitas politik, sosial, budaya, keamanan, ketertiban, dan ketentraman masyarakat melalui upaya penegakan hukum secara konsisten dan transparan, serta pengembangan kehidupan masyarakat yang religius dan harmonis dan menjunjung tinggi nilai-nilai budaya yang toleran dan terbuka.

Menuju Daerah Istimewa Yogyakarta Yang Lebih Berkarakter, Berbudaya, Maju, Mandiri dan Sejahtera dimaknai sebagai upaya mengarahkan kepada perwujudan visi jangka menengah daerah Tahun 2012-2017. Lebih berkarakter

dimaknai sebagai kondisi masyarakat yang lebih memiliki kualitas moral tertentu yang positif, memanusiakan manusia sehingga mampu membangun kehidupan yang bermanfaat bagi dirinya dan bagi orang lain. Pengertian lebih berkarakter sebenarnya berkorelasi baik secara langsung maupun tidak langsung dengan berbudaya, karena kararkter akan terbentuk melalui budaya. Berbudaya dimaknai sebagai kondisi dimana budaya lokal mampu menyerap unsur-unsur budaya asing, serta mampu memperkokoh budaya lokal, yang kemudian juga mampu menambah daya tahan serta mengembangkan identitas budaya masyarakat setempat dengan kearifan lokal (*local wisdom*) dan keunggulan lokal (*local genius*). Berbudaya juga dimaknai sebagai upaya pemberadaban melalui proses inkulturasi dan akulturasi. Inkulturasi adalah proses internalisasi nilai-nilai tradisi dan upaya keras mengenal budaya sendiri, agar berakar kuat pada setiap pribadi, agar terakumulasi dan terbentuk menjadi ketahanan budaya masyarakat. Sedangkan akulturasi adalah proses sintesa budaya lokal dengan budaya luar, karena sifat lenturnya budaya lokal, sehingga secara selektif mampu menyerap unsur-unsur budaya luar yang memberi nilai tambah dan memperkaya khasanah budaya lokal. Maju dimaknai sebagai masyarakat yang makmur secara ekonomi sehingga perlu dikembangkan pembangunan bidang perekonomian baik yang menyangkut industri, perdagangan, pertanian, dan sektor jasa lainnya yang ditopang dengan pembangunan sarana prasarana ekonomi. Masyarakat yang maju adalah juga masyarakat yang tingkat pengetahuan dan kearifan tinggi yang ditandai dengan tingkat pendidikan dan tingkat partisipasi pendidikan penduduknya serta jumlah dan kualitas tenaga ahli dan tenaga professional yang dihasilkan oleh sistem pendidikan yang tinggi. Masyarakat yang maju juga merupakan masyarakat yang derajat kesehatannya tinggi, laju pertumbuhan penduduk kecil, angka harapan hidup tinggi dan kualitas pelayanan sosial baik. Di samping itu, masyarakat yang maju adalah masyarakat yang memiliki sistem dan kelembagaan politik dan hukum yang mantap, terjamin hak-haknya, terjamin keamanan dan ketenteramannya, juga merupakan masyarakat yang peran sertanya dalam pembangunan di segala bidang nyata dan efektif. Selain hal-hal tersebut, masyarakat yang maju adalah masyarakat kehidupannya didukung oleh infrastruktur yang baik, lengkap dan memadai. DIY yang Maju juga dimaknai sebagai masyarakat sejahtera secara ekonomis, karena pembangunan perekonomiannya berbasis pada ilmu pengetahuan. Konsekuensinya lembaga perguruan tinggi harus menjadi pusat keunggulan --*center of excelence*-- yang sekaligus memiliki tiga predikat, sebagai teaching, research and entrepreneurial university. Mandiri adalah kondisi masyarakat yang mampu memenuhi kebutuhannya (*self-help*), mampu mengambil keputusan dan tindakan dalam penanganan masalahnya, mampu merespon dan berkontribusi terhadap upaya pembangunan dan tantangan zaman secara otonom dengan mengandalkan potensi dan sumberdaya yang dimiliki. Masyarakat sudah tidak bergantung sepenuhnya kepada pemerintah daerah dalam menyelesaikan permasalahan-permasalahannya dan dalam upaya meningkatkan kesejahteraannya. Masyarakat Mandiri juga ditandai dengan *civil society* yang kuat, agar mampu menjalankan sebagai jembatan antara rakyat dengan negara. *Civil society* yang mampu mencegah otoritas negara tidak memasuki *domain society* secara berlebihan, dan yang mampu menjalankan peran sebagai suplemen dan komplemen dari negara.

Kemudian sejahtera dimaknai sebagai kondisi masyarakat yang relatif terpenuhi kebutuhan hidupnya baik spiritual maupun material secara layak dan berkeadilan sesuai dengan perannya dalam kehidupan. Sedangkan menyongsong Peradaban Baru dimaknai sebagai awal dimulainya harmonisasi hubungan dan tata laku antar-sesama rakyat, antara warga masyarakat dengan lingkungannya, dan antara insan dengan Tuhan Yang Maha Pencipta, serta kebangkitan kembali kebudayaan yang maju, tinggi dan halus, serta adiluhung.

4.2. Prioritas Pembangunan Daerah

Untuk mendukung pelaksanaan tema pembangunan tersebut di atas, ditetapkan prioritas pembangunan Provinsi DIY Tahun 2014 adalah:

1. Reformasi birokrasi dan tata kelola;

   Prioritas ini ditetapkan untuk mewujudkan pemerintahan yang responsif, transparan, dan akuntabel, serta dalam rangka mendukung terlaksananya tata kelola SKPD yang lebih baik dan mempertahankan opini Wajar Tanpa Pengecualian.

   Disamping itu, prioritas ini juga untuk mendukung misi 3 RPJMD 2012-2017 (Meningkatkan tata kelola pemerintahan yang baik).

2. Pendidikan;

   Prioritas ini ditetapkan untuk mewujudkan sumberdaya manusia yang berkualitas melalui:

   a. Peningkatan aksesibilitas pelayanan pendidikan terutama di kantong-kantong kemiskinan;
   b. Peningkatan Melek Huruf
   c. Daya Saing Pendidikan meningkat.

   Disamping itu, prioritas ini juga untuk mendukung keberhasilan misi 1 RPJMD 2012-2017 (Membangun peradaban berbasis nilai-nilai kemanusiaan).

3. Kesehatan;

   Prioritas ini ditetapkan dalam rangka meningkatkan:

   a. Peningkatan aksesibilitas pelayanan kesehatan penduduk miskin terutama di kantong-kantong kemiskinan;
   b. Kualitas dan aksesibilitas kesehatan bagi masyarakat;
   c. Aksesibilitas dan kualitas pelayanan KB dan kesehatan reproduksi;

   Disamping itu, prioritas ini juga untuk mendukung keberhasilan misi 1 RPJMD 2012-2017 (Membangun peradaban berbasis nilai-nilai kemanusiaan).

4. Penanggulangan kemiskinan;
   Prioritas ini ditetapkan dalam rangka menurunkan jumlah penduduk miskin terutama di daerah kantong-kantong kemiskinan dan dalam rangka meningkatkan:
   a. Kemandirian dan keberdayaan masyarakat;
   b. Kualitas pengelolaan Penanganan Masalah Kesejahteraan Sosial;
   c. Kualitas pengelolaan ketenagakerjaan;
   d. Kualitas pengelolaan ketransmigrasian;

   Disamping itu, prioritas ini juga untuk mendukung keberhasilan misi 1 RPJMD 2012-2017 (Membangun peradaban berbasis nilai-nilai kemanusiaan).

5. Ketahanan pangan;
   Prioritas ini ditetapkan dalam rangka mewujudkan kedaulatan pangan yang meliputi ketersediaan dan kecukupan konsumsi energi dan protein untuk masyarakat.

   Disamping itu, prioritas ini juga untuk mendukung keberhasilan misi 2 RPJMD 2012-2017 (Menguatkan perekonomian daerah yang didukung dengan semangat kerakyatan, inovatif dan kreatif).

6. Infrastruktur;
   Prioritas ini ditetapkan dalam rangka mewujudkan ketersediaan infrastruktur yang memadai baik kuantitas dan kualitas, pemerataan prasarana dan sarana publik terutama di daerah kantong-kantong kemiskinan, serta dalam rangka meningkatkan kemanfaatan ruang.

   Disamping itu, prioritas ini juga untuk mendukung keberhasilan misi 4 RPJMD 2012-2017 (Memantapkan prasarana dan sarana daerah).

7. Iklim investasi dan usaha;
   Prioritas ini ditetapkan dalam rangka mewujudkan peningkatan ketahanan ekonomi masyarakat, kepariwisataan yang berdaya saing tinggi, dan perekonomian daerah yang adaptif dan tidak mudah terombang ambing.

   Disamping itu, prioritas ini juga untuk mendukung keberhasilan misi 2 RPJMD 2012-2017 (Menguatkan perekonomian daerah yang didukung dengan semangat kerakyatan, inovatif dan kreatif).

8. Energi;
   Prioritas ini ditetapkan dalam rangka memperluas akses masyarakat terhadap energi terutama energi baru terbarukan, dan meningkatkan rasio elektrifikasi serta efisiensi konsumsi energi.

   Disamping itu, prioritas ini juga untuk mendukung keberhasilan misi 4 RPJMD 2012-2017 (Memantapkan prasarana dan sarana daerah).

9. Lingkungan hidup dan bencana;
   Prioritas ini ditetapkan dalam rangka mewujudkan pembangunan daerah yang berwawasan lingkungan, dan ketahanan masyarakat terhadap bencana.

   Disamping itu, prioritas ini juga untuk mendukung keberhasilan misi 4 RPJMD 2012-2017 (Memantapkan prasarana dan sarana daerah).

10. Daerah tertinggal, terdepan, terluar, dan pascakonflik;
    Prioritas ini ditetapkan dalam rangka meningkatkan keberpihakan pemerintah untuk mengembangkan wilayah yang relatif tertinggal dan miskin di daerahnya, sehingga diharapkan wilayah-wilayah tersebut dapat tumbuh dan berkembang lebih cepat dan dapat mengurangi ketertinggalan pembangunannya dengan daerah lain.

    Disamping itu, prioritas ini juga untuk mendukung keberhasilan misi 4 RPJMD 2012-2017 (Memantapkan prasarana dan sarana daerah dalam upaya meningkatkan pelayanan publik dengan memperhatikan kelestarian lingkungan dan kesesuaian Tata Ruang).

11. Kebudayaan, kreativitas, dan inovasi teknologi.
    Prioritas ini ditetapkan dalam rangka mengembangkan dan melestarikan budaya lokal, kawasan budaya, dan benda cagar budaya.

    Disamping itu, prioritas ini juga untuk mendukung keberhasilan misi 1 RPJMD 2012-2017 (Membangun peradaban berbasis nilai-nilai kemanusiaan).

Sementara prioritas pembangunan nasional yang akan mendukung pelaksanaan RKP Tahun 2014 akan bertumpu pada 11 prioritas nasional yaitu: (1) Reformasi Birokrasi dan Tata Kelola; (2) Pendidikan; (3) Kesehatan; (4) Penanggulangan Kemiskinan; (5) Ketahanan Pangan; (6) Infrastruktur; (7) Iklim Investasi dan Usaha; (8) Energi; (9) Lingkungan Hidup dan Bencana; (10) Daerah Tertinggal, Terdepan, Terluas, dan PascaKonflik; (11) Kebudayaan, Kreativitas, dan Inovasi Teknologi, serta 3 Prioritas Lainnya yaitu (1) Bidang Politik, Hukum, dan Keamanan; (2) Bidang Perekonomian dan; (3) Bidang Kesejahteraan Rakyat, sebagaimana tertuang di dalam RPJMN 2010-2014.

Sinergi pusat-daerah dan antardaerah merupakan penentu utama kelancaran pencapaian tujuan dan sasaran pembangunan. Sinergi pusat-daerah dan antardaerah masih perlu terus dilakukan dalam seluruh proses mulai dari perencanaan, pelaksanaan, pengendalian dan evaluasi yang mencakup kerangka kebijakan, regulasi, anggaran, kelembagaan, dan pengembangan wilayah.

Upaya bersama Pemerintah Pusat dan Pemerintah Daerah yang masih terus perlu dilanjutkan antara lain: (1) sinergi berbagai dokumen perencanaan pembangunan (RPJP dan RPJPD, RPJM dan RPJMD, RKP dan RKPD); (2) sinergi dalam penetapan target pembangunan; (3) standarisasi indikator pembangunan yang digunakan oleh kementerian/lembaga dan satuan kerja perangkat daerah; (4) pengembangan basis data dan sisitem informasi pembangunan yang lengkap dan akurat; (5) sinergi dalam kebijakan perijinan investasi di daerah; dan (6) sinergi dalam kebijakan pengendalian tingkat inflasi.

Sebagai kelanjutan upaya mensinergikan dokumen perencanaan pembangunan RKP dan RKPD, maka perlu dilakukan penyelarasan antara prioritas daerah dengan nasional. Penyelarasan prioritas daerah dan nasional dapat lihat dalam bagan berikut in

Gambar 4.2
Penyelarasan Prioritas Pembangunan Daerah dengan Nasional

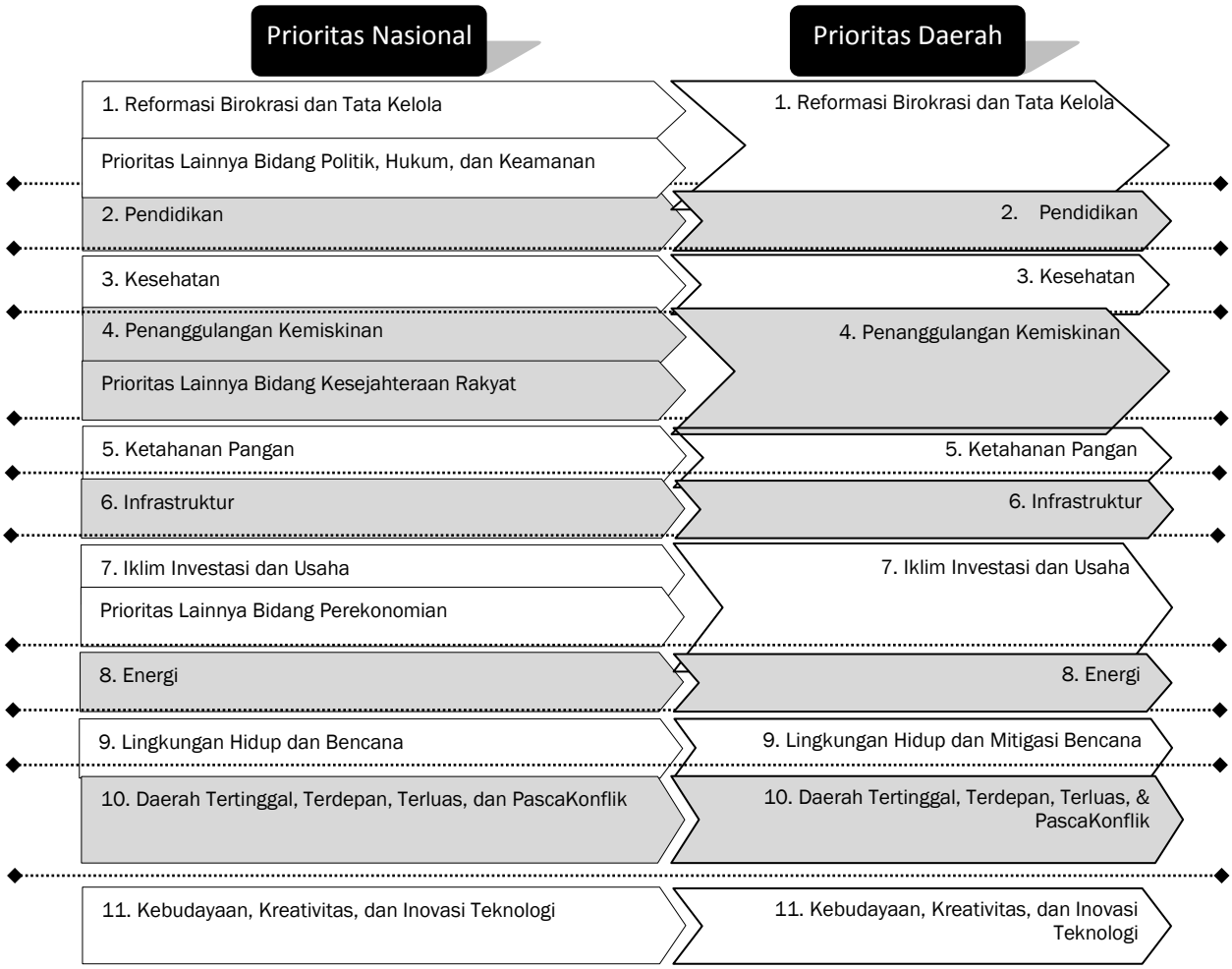

4.3. Prioritas Pembangunan Kewilayahan

Selain pendekatan yang bersifat sektoral, rencana pembangunan tahun 2014 juga menggunakan pendekatan kewilayahan. Pendekatan kewilayahan tersebut dilakukan guna mengurangi kemiskinan dan kesenjangan antar wilayah, dengan penanganan secara lintas sektoral pada setiap wilayahnya.

Berikut merupakan gambaran kondisi per-wilayah Kabupaten-Kota di Daerah Istimewa Yogyakarta beserta potensi pengembangannya.

Gambar 4.3
Arah Pembangunan Kewilayahan DIY

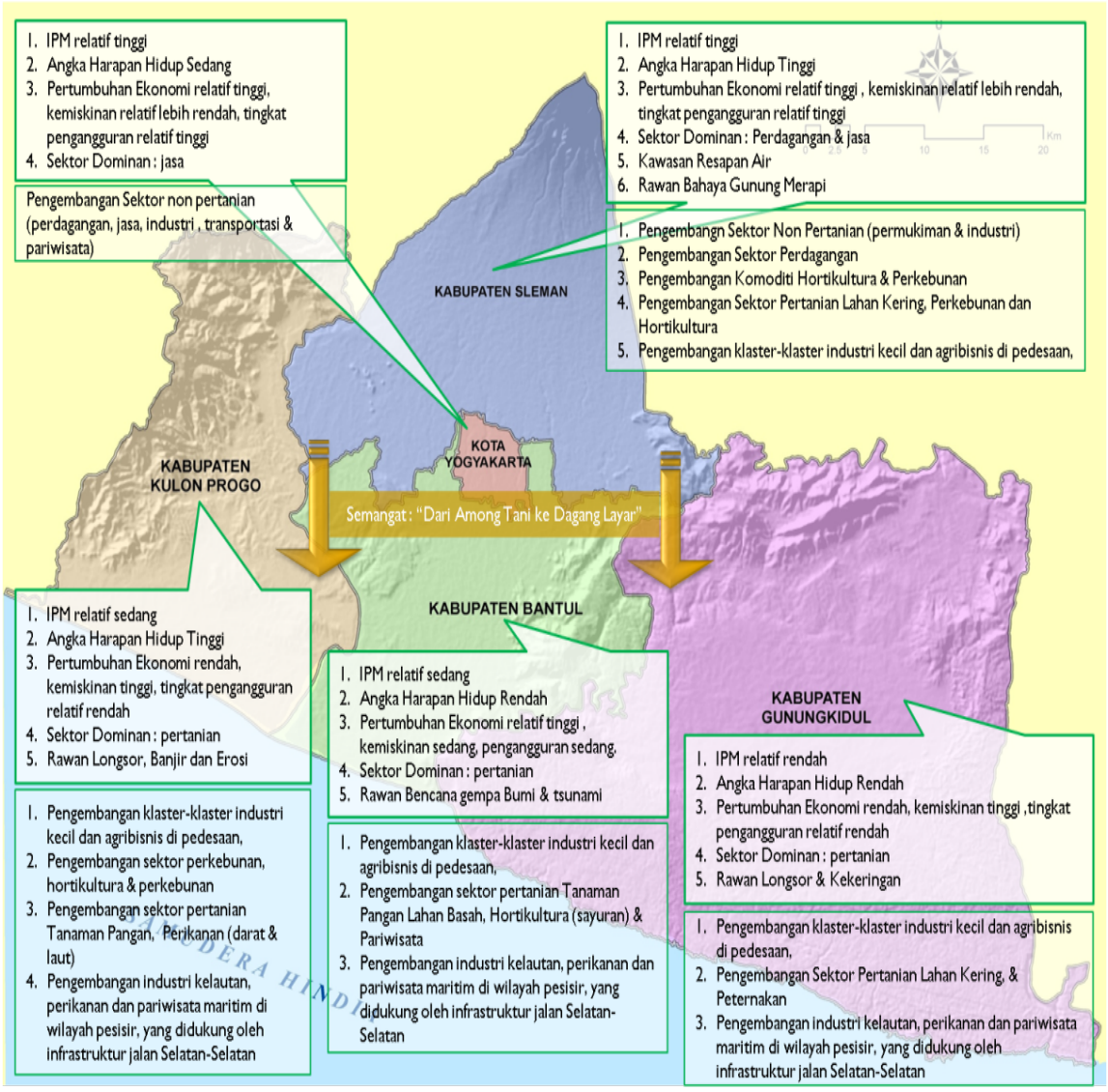

Titik lokasi sasaran kemiskinan pada tahun 2014 merupakan kelanjutan dan pengembangan dari titik sasaran yang telah ditentukan pada tahun 2013. Terdapat enam kecamatan yang merupakan pengembangan dari tahun lalu yaitu pada Kota

Yogyakarta: Mantrijeron; Kabupaten Kulon Progo: Pengasih dan Sentolo; Kabupaten Bantul: Pandak; Kabupaten Sleman: Sleman dan Kabupaten Gunungkidul adalah Saptosari. Kecamatan lain yang berjumlah empat belas kecamatan merupakan kelanjutan dari titik sasaran pada tahun 2013.

Gambar 4.4
Titik Lokasi Sasaran Pengurangan Kemiskinan

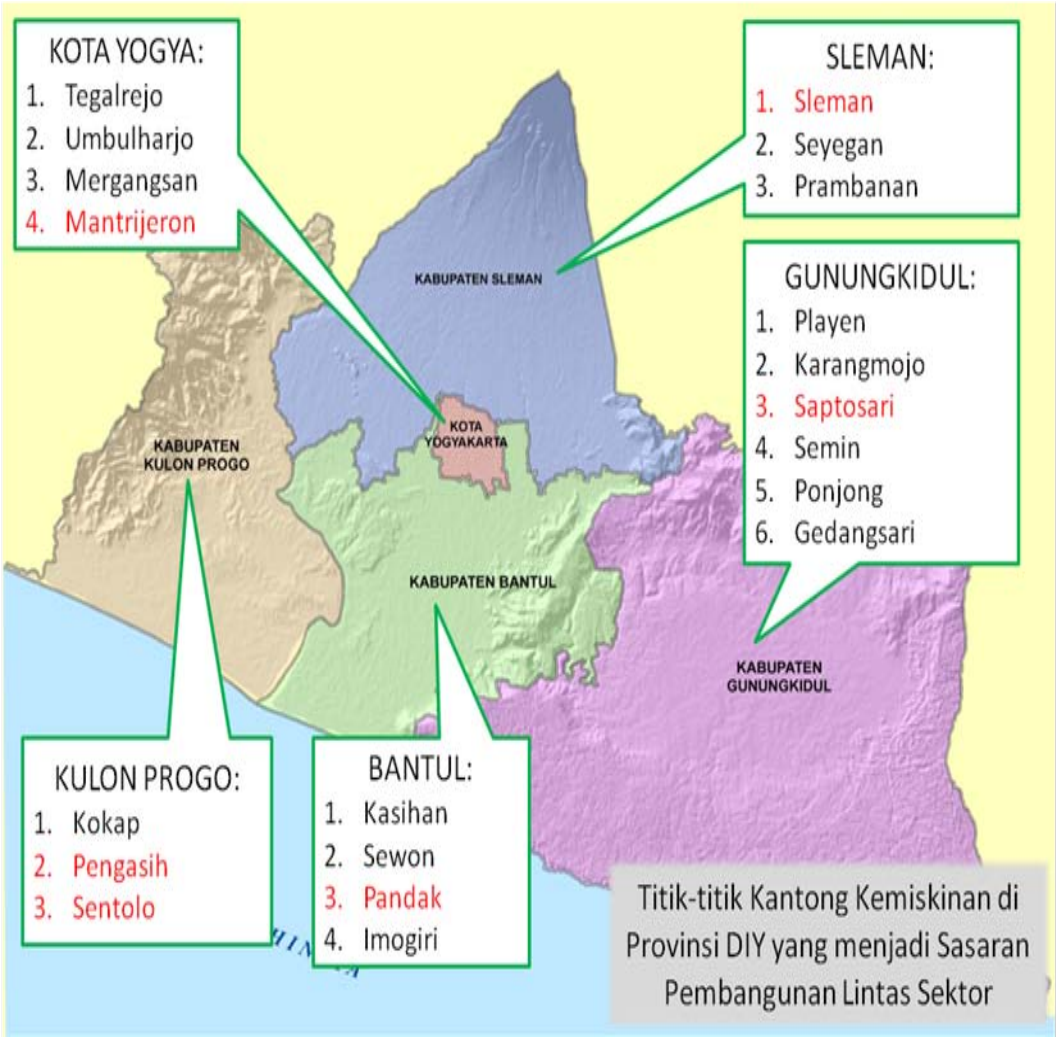

Sumber: Bappeda DIY, 2013

Kebijakan rencana pembangunan untuk penurunan kemiskinan tidak hanya melalui program-program regular namun juga melalui akselerasi terhadap rumah tangga sasaran berdasarkan garis kemiskinan. Wujud riel dari kegiatan akselerasi penurunan kemiskinan di DIY adalah dengan pemberian bantuan keuangan kepada kabupaten-kota yang bersifat khusus.

Gambar 4.5
Skema Penanggulangan Kemiskinan dengan Pemberian Bantuan kepada Kabupaten-Kota Tahun 2014

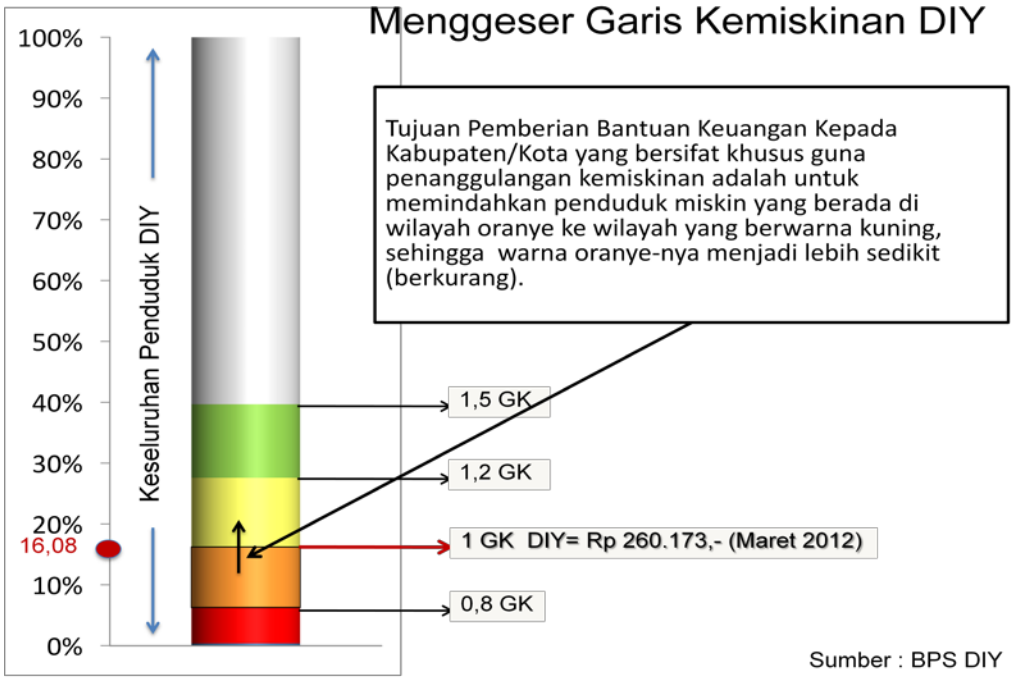

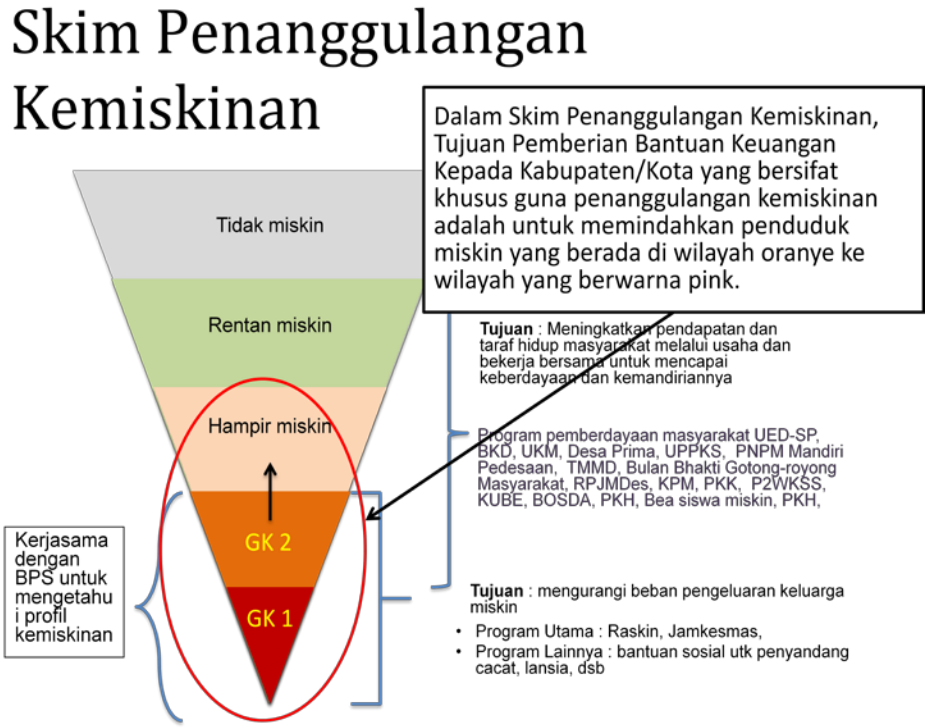

Berdasarkan data dan penentuan target sasaran rumah tangga miskin dari Badan Pusat Statistik Daerah Istimewa Yogyakarta yang dilaksanakan pada tahun 2013 diperoleh target sasaran rumah tangga miskin sebesar 27.774 RTM. Sasaran RTM tersebut terbagi dalam proporsi kabupaten-kota sebagai berikut:

Gambar 4.6
Persentase proporsi RTM berdasarkan Kabupaten-Kota, Tahun 2013

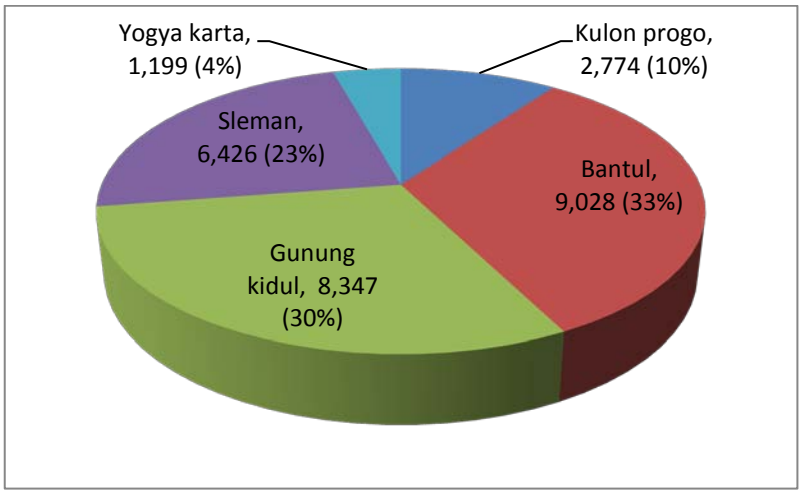

Sumber: BPS DIY, Tahun 2013 diolah

Pendetailan atas rumah tangga sasaran berdasarkan sektor dan subsektor dilakukan untuk lebih meningkatkan efektivitas bantuan keuangan. Adapun pembagian sasaran berdasarkan sektor adalah sebagai berikut ini:

Tabel 4.1
Jumlah Sasaran RTM berdasarkan sektor dan Kabupaten-Kota Tahun 2014

No	Sektor/Sub Sektor	Nama Kabupaten/Kota					
		Kulon Progo	Bantul	Gunung kidul	Sleman	Yogyakarta	Total
1	2	3	4	5	6	7	8
1	Pertanian tanaman padi/palawija	1,089	2,253	5,995	1,824	-	11,161
2	Horikultura	156	51	54	108	-	369
3	Perkebunan	196	146	65	60	1	468
4	Perikanan tangkap	6	27	18	8	1	60
5	Perikanan budidaya	1	20	3	10	-	34
6	Peternakan	242	424	489	203	4	1,362
7	Kehutanan dan pertanian lain	26	77	105	53	1	262
8	Pertambangan/penggalian	11	114	32	126	2	285
9	Industri pengolahan	243	1,095	177	351	78	1,944
10	Listrik, gas, air	1	14	3	16	1	35
11	Bangunan/konstruksi	564	2,556	720	1,968	114	5,922
12	Perdagangan	104	855	386	518	270	2,133

No	Sektor/Sub Sektor	Nama Kabupaten/Kota					
		Kulon Progo	Bantul	Gunung kidul	Sleman	Yogyakarta	Total
1	2	3	4	5	6	7	8
13	Hotel dan rumah makan	9	60	22	38	49	178
14	Transportasi dan pergudangan	6	320	58	165	125	674
15	Informasi dan komunikasi	-	3	3	6	9	21
16	Keuangan dan asuransi	-	2	-	5	2	9
17	Jasa pendidikan	-	22	2	19	13	56
18	Jasa kesehatan	-	10	1	12	4	27
19	Jasa kemasyarakatan, pemerintahan dan perorangan	67	556	64	516	384	1,587
20	lainnya	1	98	34	129	74	336
21	Tidak bekerja	52	325	116	291	67	851
Jumlah		**2,774**	**9,028**	**8,347**	**6,426**	**1,199**	**27,774**

Sumber: BPS DIY, Tahun 2013

Arah kebijakan pembangunan kewilayahan di tingkat kabupaten/kota antara lain sebagai berikut :

a. Kota Yogyakarta

Kota Yogyakarta yang posisinya berada di pusat pemerintahan menjadikan letaknya strategis untuk sentra aktivitas baik perekonomian, pariwisata, pendidikan dan lain-lain. Indeks Pembangunan Manusia (IPM) Kota Yogyakarta secara umum jika dibandingkan IPM Nasional dan DIY sudah melampaui capaian kedua tingkatan tersebut, bahkan mencapai target tertinggi se-wilayah DIY pada kurun waktu 2008-2011. IPM Kota Yogyakarta pada tahun 2011 sebesar 79,52, sementara IPM DIY 75,77 dan Nasional 72,77, namun demikian IPM mengalami penurunan dari tahun 2010 sebesar 78,89 menjadi 79,52.

Pertumbuhan PDRB Kota Yogyakarta secara umum dari tahun 2007-2011 adalah meningkat dimana PDRB pertanian naik dari -10,03% menjadi 1,72%; pertambangan dari -7,35% menjadi 7,96%; industri dari 1,83% menjadi 2,02%; konstruksi dari 9,66% turun menjadi 0,24% pada tahun 2009 kemudian naik lagi sebesar 5,39% pada 2011. Sementara itu PDRB perdagangan di Kota Yogyakarta dari 3,67% menjadi 4,87%; pengangkutan berfluktuasi dari tahun 2007-2011 berturut-turut adalah 5,59%, 8,15%, 6,49%, 4,74% dan 7,89%; begitu pula di sektor keuangan berfluktuasi dari 7,28% menjadi 7,95% pada 2011; dan terakhir PDRB sekotr jasa-jasa mengalami kenaikan dengan pertumbuhan dari 3,08% (2007) menjadi 5,95% (2011).

Arah kebijakan pembangunan Kota Yogyakarta perlu memperhatikan beberapa hal antara lain : peningkatan aspek pemerataan kesejahteraan masyarakat, pertumbuhan pada sektor jasa-jasa, kebijakan terpadu dalam sektor pengangkutan dengan sektor lain, kebijakan penataan ruang, ruang terbuka hijau dan keselarasan dengan lingkungan serta pengembangan peternakan yang dapat mendukung ketahanan pangan dan penguatan ekonomi masyarakat.

Pengembangan kawasan Malioboro dan kawasan Stasiun Tugu perlu dilakukan pengembangan dan penataan kembali yaitu dengan konsep terpadu satu sama lain yang saling mendukung antara kawasan budaya maupun kawasan perdagangan dan jasa. Revitalisais kawasan Malioboro meliputi kemudahan akses bagi pejalan kaki dan infrastruktur kawasan (parkir, akses) sedangkan revitalisasi kawasan Stasiun Tugu melalui upaya penciptaan kawasan dengan tata guna lahan bercampur (permukiman, komersial, transportasi) dan diharapkan bukan pesaing dari kawasan Malioboro. Pengembangan di dua kawasan tersebut melibatkan instansi pemerintah antara lain Kementerian perekonomian, BAPPENAS, Pemerintah Kota Yogyakarta dan Pemerintah Daerah.

Tabel 4.2
Target Pencapaian Pembangunan Kota Yogyakarta Tahun 2014

NO	Sasaran Pembangunan	Target Capaian 2014
1	IPM	80.79
2	Kemiskinan	9.93 %
3	Tingkat Pengangguran	4.16 %
4	Pertumbuhan Ekonomi	6.0 %
5	Realisasi Investasi	3,016,331 Juta Rupiah

b. Kabupaten Sleman

Sleman memiliki jumlah penduduk terbesar diantara kabupaten-kota DIY dan IPM di kabupaten ini juga melampaui target capaian tingkat Nasional dan DIY dimana nilainya cenderung mengalami kenaikan dari tahun 2008 sampai dengan 2010, akan tetapi menurun pada tahun 2011 yang sebesar 78,20.

Posisi kondisi capaian IPM pada angka harapan hidup tertinggi di antara kabupaten-kota di DIY, namun berada pada posisi di bawah Kota Yogyakarta pada komponen angka melek huruf (93,44%), rata-rata lama sekolah (10,51 tahun) dan pengeluaran per kapita (Rp 650.270,-). Berdasarkan data tersebut maka kebijakan pembangunan Kabupaten Sleman diarahkan pada pemerataan, peningkatan pendapatan dan kesempatan kerja serta peningkatan pada akses, bantuan dan fasilitasi pembelajaran masyarakat.

Pertumbuhan PDRB pertanian Kabupaten Sleman cenderung turun dari -0,13% pada tahun 2007 menjadi -2,12% di tahun 2011. Di sektor pertambangan PDRB juga mengalami penurunan dari 74,60% di tahun 2007 menjadi 14,35% namun nilainya masih melampaui keseluruhan provinsi sebesar 11,96%. Perkembangan pertumbuhan PDRB industri menunjukkan kenaikan dari tahun 2007 (1,89%) sampai dengan 2011 (6,35%) namun berada jauh dibawah capaian target DIY (3,05%). Sementara itu PDRB konstruksi kabupaten Sleman mengalami penurunan dari tahun 2007-2009 dan naik kembali pada 2010 dan 2011 dimana angka terakhirnya adalah 6,95%. Pertumbuhan PDRB perdagangan mengalami fluktuasi dan cenderung turun dari tahun 2007 sebesar 6,97% menjadi 6,27% pada 2011.

Di sektor pengangkutan, pertumbuhan PDRB Kabupaten Sleman mengalami penurunan dari tahun 2007 sebesar 7,06% menjadi 5,40% di tahun 2008 dan selalu naik sampai dengan tahun 2011 sebesar 6,61% namun masih dibawah target regional DIY sebesar 8,00%. Pertumbuhan PDRB keuangan Kabupaten Sleman menunjukkan tren peningkatan selama periode 2007-2011 dari 5,10% (2007) menjadi 6,88% (2011) namun masih berada dibawah target DIY keseluruhan. Sedangkan pertumbuhan PDRB jasa-jasa selama 2007-2011 cenderung meningkat dari 3,81% pada tahun 2007 menjadi 6,64% dan melebihi target capaian DIY (6,47%).

Beberapa arah kebijakan Kabupaten Sleman adalah : pemerataan dan peningkatan akses khususnya pendidikan dan kesempatan kerja serta kebijakan sosial bagi lansia; kebijakan pro petani dengan fasilitasi dan pengembangan pertanian, konversi lahan pertanian, pengawasan dan pelaksanaan Rencana Tata Ruang Wilayah (RTRW); pengelolaan hasil pertambangan dari muntahan Gunung Merapi; dan kebijakan industri berupa penyiapan kapasitas masyarakat, ketenagakerjaan, lingkungan dan pengembangan UKM.

Tabel 4.3
Target Pencapaian Pembangunan Kabupaten Sleman Tahun 2014

NO	Sasaran Pembangunan	Target Capaian 2014
1	IPM	79.63
2	Kemiskinan	16 %
3	Tingkat Pengangguran	6.62 %
4	Pertumbuhan Ekonomi	5.86 %
5	Realisasi Investasi	4,122,606 Juta Rupiah

c. Kabupaten Bantul

Selama periode 2008-2011 capaian IPM di Kabupaten Bantul diatas capaian Nasional namun masih berada di bawah DIY dikarenakan angka harapan hidup Bantul mencapai 71,33 tahun dan angka melek huruf 91,23 % dimana keduanya berada di posisi terbawah kedua setelah Gunungkidul. Rata-rata sekolah posisinya menempati nomor tiga (8,92 tahun) dan pengeluaran per kapita menempati urutan kedua teratas setelah Kota Yogyakarta yaitu Rp 651.170.

Perkembangan pertumbuhan PDRB pertanian Bantul mengalami kenaikan dari tahun 2007(2,92%) sampai 2008 (4,96%) namun mengalami penurunan sampai 2011 (-1,37%) lebih rendah daripada penurunan tingkat DIY (-2,12%). DI sektor pertambangan, pertumbuhan PDRB Bantul pada tahun 2007, 2009 dan 2011 berada di atas DIY dan pada 2011 mencapai 11,96% jauh diatas rata-rata DIY yang sebesar 6,18%. Sementara itu perkembangan PDRB industri di bantul sejalan dengan perkembangan pertumbuhan industri se-DIY dimana selama periode 2007-2009 pertumbuhannya lebih tinggi dibandingkan DIY namun berada di bawah perkembangan DIY pada tahun 2010 dan 2011. PDRB Konstruksi di Kabupaten Bantul sempat mengalami penurunan tajam pada tahun 2009 dimana nilainya turun dari 8,32% pada 2007 menjadi -0,63% namun terus naik sampai tahun 2011 menjadi 7,14% dan masih dibawah pertumbuhan DIY sebesar 7,23%.

Di sektor perdagangan, pertumbuhan PDRB kabupaten Bantul mengalami fluktuasi dari tahun 2007-2011 dengan puncak pertumbuhan tertinggi pada tahun 2008 sebesar 7,51% dan pada akhir periode tahun 2011 PDRB sebesar 6,36% berada diatas angka PDRB DIY (5,19%). Di sektor pengangkutan, PDRB Kabupaten Bantul perkembangannya bersifat fluktuatif selama periode 2007-2011 dimana pada 2007 sebesar 6,96% kemudian terjadi penurunan pada 2008 (5,95%) dan 2010 (7,12%) dan mengalami kenaikan pada 2009 (7,78%) dan pada akhir periode tahun 2011 sebesar 8,37% lebih tinggi dibanding rata-rata DIY. Pertumbuhan PDRB Keuangan Bantul trend nya selalu naik dari tahun 2007 sampai dengan 2011 yaitu dari 4,71% menjadi 10,93% diakhir periode dan berada diatas rata-rata DIY. Sementara PDRB jasa-jasa DIY juga selalu mengalami kenaikan dari tahun ke tahun dimana tahun 2007 sebesar 3,82% dan pada akhir periode tahun 2011 sebesar 7,70% berada diatas PDRB DIY.

Bantul mempunyai wilayah pantai yang cukup banyak namun juga rawan bencana gempa bumi dan tsunami. Pengembangan klaster-klaster industri kecil dan agribisnis di pedesaan, sektor pertanian Tanaman Pangan Lahan Basah, Holtikultura (sayuran) & Pariwisata, Pengembangan Industri Kelautan, Perikanan dan Pariwisata Maritim di wilayah pesisir yang didukung oleh infrastruktur jalan selatan menjadi arahan pengembangan kewilayahan. Arah kebijakan pembangunan Kabupaten Bantul diarahkan pada :

- Memperluas aksesibilitas, fasilitasi dan bantuan akan layanan umum seperti pendidikan dan kesehatan.
- Upaya-upaya kebijakan pengembangan pertanian terkait dengan produktivitas pertanian dan juga alih fungsi lahan pertanian menjadi non pertanian antara lain penguatan pertanian melalui penguatan kelembagaan, pengawasan distribusi bibit, pupuk dan keperluan pertanian, jaminan sosial pertanian, dan usaha-usaha kemandirian petani.
- Laju pertumbuhan ekonomi yang tinggi Bantul yang tinggi harus dioptimalkan untuk pengembangan pertanian, industri pengolahan dan perdagangan.

Dalam rangka mendukung pengembangan kawasan selatan dan juga mendukung paradigma among tani ke dagang layar maka pengembangan jalur jalan lintas selatan (JJLS) atau Pansela menjadi program yang sangat penting. Pansela merupakan jaringan jalan nasional strategis belum tersambung yang memiliki panjang 125,125 km. Untuk biaya fisik konstruksi didanai melalui alokasi dana APBN, sedangkan pembebasan lahan ditangani oleh Pemerintah Daerah namun realisasi anggaran untuk pembebasan lahan baru 32% dari jumlah total keseluruhan kebutuhan. Diharapkan lima tahun ke depan jalur lintas selatan ini sudah terselesaikan.

Tabel 4.4
Target Pencapaia Pembangunan Kabupaten Bantul Tahun 2014

NO	Sasaran Pembangunan	Target Capaian 2014
1	IPM	75,65
2	Kemiskinan	15.15 %
3	Tingkat Pengangguran	3.01 %
4	Pertumbuhan Ekonomi	5,9 %
5	Realisasi Investasi	654,692 Juta Rupiah

d. Kabupaten Kulonprogo

Capaian Indeks Pembangunan Manusia Kabupaten Kulonprogo masih berada dibawah DIY untuk tahun 2009-2011 walaupun sudah melebihi capaian nasional. Pada tahun 2011 angka harapan hidup berada diperingkat kedua sebesar 74,48 di bawah Sleman, angka melek huruf sebesar 92% berada diposisi ketiga, namun rata-rata lama sekolah berada pada posisi kedua terbawah setelah Gunungkidul sebesar 8,37 tahun yang posisinya sama dengan pengeluaran per kapita yaitu Rp 631.420,-.

Pergerakan pertumbuhan sektor pertanian Kulonprogo selama 2007-2010 sejalan dengan perkembangan pertumbuhan di tingkat provinsi. Pada tahun 2011 nilai PDRB sebesar 5,98% jauh lebih tinggi dibandingkan pertumbuhan provinsi yang turun menjadi -2,12%. Di sektor pertambangan, pertumbuhan PDRB Kulonprogo mengalami kenaikan pada tahun 2009 (8,81%)

dan 2011 (21,56)% dimana nilainya melabihi capaian DIY yang sebesar 11,96%, namun sempat mengalami penurunan yang sangat siginifikan pada tahun 2010 menjadi -31,65%. Pertumbuhan PDRB industrinya pada 2007 sebesar 3,15% dan pada 2010 mencapai nilai tertinggi yaitu 4,08%, namun pada akhir periode turun secara drastis menjadi -1,23% jauh dibawah capaian DIY. Pertumbuhan PDRB di sektor konstruksi mengalami penurunan selama 2007-2009 dari 7,30% menjadi 4,50%, namun kemudian mengalami pertumbuhan yang positif sampai dengan akhir periode sebear 9,82 dan melebihi capaian DIY.

PDRB perdagangan Kulonprogo juga mengalami penurunan dari 2007 (6,26%) sampai tahun 2009 (4,32%) kemudian naik menjadi 7,34%, lebih besar dibanding capaian DIY pada 2011 sebesar 9,82%. Sementara itu PDRB perdagangan Kulonprogo turun dalam jangka waktu 2007 (6,26%) sampai dengan 2009 menjadi 4,32%, pada 2010 mengalami kenaikan menjadi 4,66% (2010) dan 7,34% (2011) jauh lebih tinggi dibanding rata-rata DIY sebesar 5,19%. Sedangkan pertumbuhan PDRB sektor pengangkutan di kabupaten ini selalu dibawah capaian DIY dari 2007-2011 dimana pada 2007 sebesar 3,66% menjadi 2,35% pada 2011 jauh berada dibawag DIY yang sebesar 8,00%. Kondisi pertumbuhan PDRB keuangan Kulonprogo berbeda dengan pertumbuhan di DIY, dimana pertumbuhan DIY mengalami peningkatan sementara PDRB Kulonprogo bersifat fluktuatif dengan nilai 8,26% (2007); 3,28% (2008); 8,55% (2009); 5,85% (2010) dan 0,86% (2011) dimana nilainya jauh dibawah DIY pada 2011 (7,95%).

Untuk pertumbuhan PDRB jasa-jasa baik di tingkat DIY maupun kabupaten Kulonprogo menunjukkan pola yang sama dan mengalami peningkatanj yang tajam pada tahun 2010 (7,99%) dari 1,96% di tahun sebelumnya. Pada 2011 PDRB jasa-jasa sebesar 7,36% masih diatas capaian DIY yang sebesar 6,47%.

Arah pengembangan wilayah kabupaten Kulonprogo meliputi :
(1) pengembangan klaster-klaster industri kecil dan agribisnis di pedesaan,
(2) pengembangan sektor perkebunan, hortikultura dan perkebunan,
(3) pengembangan sektor pertanian tanaman pangan, perikanan darat dan laut,
(4) pengembangan industri kelautan, perikanan dan pariwisata maritim di wilayah pesisir yang didukung oleh infrasuktur jalan Selatan-Selatan. Untuk itu arah kebijakan pembangunannya adalah sebagai berikut :

1. Kebijakan pengembangan pertanian untuk meningkatkan produktivitas pertanian serta support dengan sektor perdagangan dan kebijakan pada sektor pengangkutan sebagai show window DIY dari sisi sebelah barat.
2. Pengembangan kawasan – kawasan industri untuk mendorong sektor-sektor lain dan mendorong laju perekonomian. Pusat-pusat pertumbuhan baru diharapkan dapat mengurangi tingkat pengangguran yang masih tinggi di Kabupaten Kulonprogo.
3. Upaya perluasan aksesibilitas pendidikan dan sarana pendukung pendidikan serta upaya peningkatan kesejahteraan ekonomi masyarakat.

Tabel 4.5
Target Pencapaian Pembangunan Kabupaten Kulon Progo Tahun 2014

NO	Sasaran Pembangunan	Target Capaian 2014
1	IPM	76.25
2	Kemiskinan	19.23 %
3	Tingkat Pengangguran	2.24 %
4	Pertumbuhan Ekonomi	5.21 %
5	Realisasi Investasi	852,861 Juta Rupiah

e. Kabupaten Gunungkidul

Kabupaten Gunungkidul capaian IPM nya pada tahun 2008-2011 mengalami peningkatan namun jika dibandingkan baik dengan capaian Nasional maupun DIY nilainya masih cukup rendah. Pada tahun 2011 perbandingan angka komposit dari indikator IPM menunjukkan bahwa dari angka harapan hidup (70,01 tahun), angka melek huruf (84,94%), rata-rata lama sekolah (7,70 tahun) dan pengeluaran per kapita yang mencapai Rp 628,730 berada di posisi terendah diantara kabupaten/kota se DIY.

Perkembangan PDRB pertanian Gunungkidul searah perkembangannya dengan capaian DIY dengan capaian tertinggi pada tahun 2009 yaitu sebesar 5,91% namun mengalami penurunan tajam pada tahun berikutnya (-0,33%) dan pada akhir periode (2011) nilainya 0,55% masih diatas capaian DIY yang sebesar -2,12%. Di sektor pertambangan, PDRB Gunungkidul selalu mengalami kenaikan dari -1,85% (2007) menjadi 10,70 (2011) namun masih berada di bawah DIY (11,96%). Pertumbuhan PDRB industrinya memiliki pola yang hampir sama dengan PDRB DIY dengan peningkatan yang signifikan pada tahun 2010 sebesar 7,97% dan pada tahun 2011 naik menjadi 8,19% sementara DIY turun menjadi 6,79%.

Begitu pula dengan pola perkembangan PDRB konstruksi Gunungkidul hampir sama dengan perkembangan PDRB DIY. Puncak penurunan terjadi pada 2009 sebesar 4,64% untuk Gunungkidul dan 4,57% untuk DIY dan pada akhir periode (2011) nilai PDRB DIY dan Gunungkidul adalah sama yaitu sebesar 7,23%. Selama periode 2007-2011 pertumbuhan PDRB perdagangan Gunungkidul mengalami fluktuasi berbeda dengan pertumbuhan DIY yang relatif stabil. Pada tahun 2007 dan 2010 pertumbuhan PDRB Gunungkidul sebesar 8,36% dan 6,20% yang melebihi PDRB DIY, namun nilainya dibawah DIY pada tahun lainnya dengan nilai PDRB pada 2011 sebesar 4,42%. Fluktuasi juga terjadi pada pertumbuhan PDRB sektor pengangkutan dimana pada tahun 2007 sebesar 6,27% turun drastis menjadi 2,68% pada 2009 dan naik lagi menjadi 6,60% pada 2010 kemudian turun menjadi 5,25% pada 2009, berada dibawah rata-rata DIY (8,00%).

Sementara itu, pertumbuhan PDRB keuangan kabupaten ini sebesar 8,12% (2007) dan mengalami penurunan tajam pada tahun 2009 sebesar 2,66% saja dan pada tahun 2011 kembali naik menjadi 10,33% diatas rata-rata

DIY. Untuk sektor jasa-jasa di Gunungkidul, pertumbuhan PDRB nya mengalami penurunan dari tahun 2007(3,61%) sampai tahun 2009 (2,20%) dan mengalami kenaikan yang signifikan menjadi 7,34% pada tahun berikutnya namun turun kembali pada tahun 2011 menjadi 6,51% di atas capaian DIY.

Arah pengembangan wilayah di Gunungkidul antara lain pengembangan klaster-klaster industri kecil dan agribisnis di pedesaan, pengembangan sektor pertanian lahan kering dan peternakan, pengembangan industri kelautan, perikanan dan pariwisata maritim di wilayah pesisir, yang didukung oleh infrastruktur jalan Selatan-Selatan. Sementara itu arah kebijakannya adalah sebagai berikut :

1. Peningkatan derajat kesejahteraan sosial dan ekonomi masyarakat berdasarkan empat indikator IPM yang masih berada pada posisi terendah di DIY dengan percepatan dalam hal peningkatan harapan hidup masyarakat, penurunan angka melek huruf dan peningkatan rata-rata lama sekolah serta peningkatan pengeluaran riil per kapita.
2. Sektor-sektor yang laju pertumbuhannya memiliki trend positif yaitu pertanian, keuangan, industri pengolahan dan pertambangan namun tidak didukung oleh sektor perdagangan dan pengangkutan.

Tabel 4.6
Target Pencapaian Pembangunan Kabupaten Gunungkidul Tahun 2014

NO	Sasaran Pembangunan	Target Capaian 2014
1	IPM	71.57
2	Kemiskinan	22.85 %
3	Tingkat Pengangguran	1.85 %
4	Pertumbuhan Ekonomi	4.78 %
5	Realisasi Investasi	300,384 Juta Rupiah

Daftar Program, Kegiatan berdasarkan Lokasi

No	Kabupaten /Kota	Kecamatan	Program	Kegiatan	Tolok Ukur	Target	Rupiah	SKPD
-1	-2	-3	-4	-5	-6	-7	-8	-9
1	Bantul	Bambang lipuro	Penganekaragaman konsumsi dan keamanan pangan	Pengembangan Diversifikasi Produk Antara	Persentase Pengawasan dan Pembinaan Keamanan Pangan	78%	Rp. 642.000	Badan Ketahanan Pangan dan Penyuluhan
2	Bantul	Bambang lipuro	Penganekaragaman konsumsi dan keamanan pangan	Pengembangan Nilai-nilai Kearifan Lokal dalam Pemanfaatan Lahan Pekarangan	Persentase Pengawasan dan Pembinaan Keamanan Pangan	78%	Rp. 5.642.000	Badan Ketahanan Pangan dan Penyuluhan
3	Bantul	Bambang lipuro	Penganekaragaman konsumsi dan keamanan pangan	Pengembangan budaya pangan lokal dan tradisional	Persentase Pengawasan dan Pembinaan Keamanan Pangan	78%	Rp. 10.642.000	Badan Ketahanan Pangan dan Penyuluhan
4	Bantul	Bambang lipuro	Program Pemberdayaan Penyuluh Pertanian	Penguatan budaya kelembagaan pertanian	Meningkatnya kualitas penyuluh	61%	Rp. 17.250.000	Badan Ketahanan Pangan dan Penyuluhan
5	Bantul	Bambang lipuro	Program Pengendalian Pencemaran dan Kerusakan Lingkungan Hidup	Koordinasi Penilaian Langit Biru	Peningkatan Kualitas Lingkungan	3,89 %	Rp. 5.814.000	Badan Lingkungan Hidup
6	Bantul	Bambang lipuro	Program Pengendalian Pencemaran dan Kerusakan Lingkungan Hidup	Pengawasan Pelaksanaan Kebijakan Bidang Lingkungan Hidup	Peningkatan Kualitas Lingkungan	3,89 %	Rp. 2.084.000	Badan Lingkungan Hidup
7	Bantul	Bambang lipuro	Program Pengendalian Pencemaran dan Kerusakan Lingkungan Hidup	Pengkajian Dampak Lingkungan	Peningkatan Kualitas Lingkungan	3,89 %	Rp. 7.500.000	Badan Lingkungan Hidup
8	Bantul	Bambang lipuro	Program Pengendalian Pencemaran dan Kerusakan Lingkungan Hidup	Pembinaan Teknis Pelaksanaan A M D A L, U K L-U P L, Dan D P L	Peningkatan Kualitas Lingkungan	3,89 %	Rp. 1.667.000	Badan Lingkungan Hidup
9	Bantul	Bambang lipuro	Program Pengendalian Pencemaran dan Kerusakan Lingkungan Hidup	Pondok Pesantren Berwawasan Lingkungan Hidup	Peningkatan Kualitas Lingkungan	3,89 %	Rp. 1.334.000	Badan Lingkungan Hidup
10	Bantul	Bambang lipuro	Program Pengendalian Pencemaran dan Kerusakan Lingkungan Hidup	Pengendalian Pencemaran Air	Peningkatan Kualitas Lingkungan	3,89 %	Rp. 20.082.000	Badan Lingkungan Hidup
11	Bantul	Bambang lipuro	Program Pengendalian Pencemaran dan Kerusakan Lingkungan Hidup	Pengendalian B3 Dan Limbah B3	Peningkatan Kualitas Lingkungan	3,89 %	Rp. 1.000.000	Badan Lingkungan Hidup
12	Bantul	Bambang lipuro	Program Pengendalian Pencemaran dan Kerusakan Lingkungan Hidup	Pengembangan Kapasitas Kader lingkungan hidup	Peningkatan Kualitas Lingkungan	3,89 %	Rp. 2.770.000	Badan Lingkungan Hidup
13	Bantul	Bambang lipuro	Program Perlindungan dan Konservasi Sumber Daya Alam	Peningkatan Peran Serta Mayarakat Dalam Perlindungan dan Konservasi SDA	LuasLahan yang TerkonservasiTerhadapLuasan Total Lahan	10%	Rp. 3.125.000	Badan Lingkungan Hidup
14	Bantul	Bambang lipuro	Program Peningkatan Kualitas dan Akses Informasi Sumber Daya Alam dan Lingkungan Hidup	Penguatan Jejaring Informasi Lingkungan Pusat dan Daerah	Prosentase Peningkatan Akses Inforamasi Sumber Daya Air dan Lingkungan Hidup	20%	Rp. 642.000	Badan Lingkungan Hidup
15	Bantul	Bambang lipuro	Program Penguatan Kelembagaan Pengarusutamaan Gender	Pembinaan P2WKSS	Persentase pembinaan organisasi perempuan	46%	Rp. 1.026.000	Badan Pemberdayaan Perempuan dan Masyarakat
16	Bantul	Bambang lipuro	Program Peningkatan Kualitas Hidup dan Perlindungan Perempuan	Pelayanan Perlindungan Perempuan dan Anak Korban Kekerasan	Rasio kekerasan terhadap perempuan	0.04 .	Rp. 5.129.000	Badan Pemberdayaan Perempuan dan Masyarakat
17	Bantul	Bambang lipuro	Program Peningkatan Kualitas Hidup dan Perlindungan Perempuan	Gerakan Sayang Ibu	Rasio kekerasan terhadap perempuan	0.04 .	Rp. 1.090.000	Badan Pemberdayaan Perempuan dan Masyarakat
18	Bantul	Bambang lipuro	Program Peningkatan Kualitas Hidup dan Perlindungan Perempuan	Pengembangan Sistem Informasi Gender dan Anak	Rasio kekerasan terhadap perempuan	0.04 .	Rp. 1.058.000	Badan Pemberdayaan Perempuan dan Masyarakat
19	Bantul	Bambang lipuro	Program Peningkatan Kualitas Hidup dan Perlindungan Perempuan	Updating Data Terpilah Gender dan Anak	Rasio kekerasan terhadap perempuan	0.04 .	Rp. 1.481.000	Badan Pemberdayaan Perempuan dan Masyarakat
20	Bantul	Bambang lipuro	Program Peningkatan Kualitas Hidup dan Perlindungan Anak	Kajian Data Perlindungan Anak	Rasio kekerasan terhadap anak	0,23 .	Rp. 1.347.000	Badan Pemberdayaan Perempuan dan Masyarakat
21	Bantul	Bambang lipuro	Program Peningkatan Partisipasi Ekonomi Perempuan	Pameran hasil karya perempuan di bidang pembangunan	Persentase Partisipasi Perempuan di Lembaga Swasta	95,4 %	Rp. 1.090.000	Badan Pemberdayaan Perempuan dan Masyarakat
22	Bantul	Bambang lipuro	Program pengembangan lembaga ekonomi pedesaan	Pelatihan Keterampilan Manajemen BUMDES	Terselenggaranya peningkatan ketahanan ekonomi masyarakat	33,08 %	Rp. 2.500.000	Badan Pemberdayaan Perempuan dan Masyarakat
23	Bantul	Bambang lipuro	Program pengembangan lembaga ekonomi pedesaan	Pembentukan, Pembinaan, dan Pengembangan BUMDES	Terselenggaranya peningkatan ketahanan ekonomi masyarakat	33,08 %	Rp. 1.957.000	Badan Pemberdayaan Perempuan dan Masyarakat
24	Bantul	Bambang lipuro	Program Peningkatan Partisipasi Masyarakat Dalam Membangun Desa	Fasilitasi dan Koordinasi PNPM Mandiri Perdesaan	Terselenggaranya peningkatan kuantitas dan kualitas partisipasi masyarakat dalam	34%	Rp. 3.572.000	Badan Pemberdayaan Perempuan dan Masyarakat
25	Bantul	Bambang lipuro	Program Peningkatan Kapasitas Pemberdayaan Pemerintah Desa	Fasilitasi Pokja Profil Desa/Kelurahan	Persentase profil desa sesuai standar	55%	Rp. 513.000	Badan Pemberdayaan Perempuan dan Masyarakat

No	Kabupaten /Kota	Kecamatan	Program	Kegiatan	Tolok Ukur	Target	Rupiah	SKPD
-1	-2	-3	-4	-5	-6	-7	-8	-9
26	Bantul	Bambang lipuro	Program peningkatan keberdayaan masyarakat perdesaan	Fasilitasi dan Pembinaan Tim Penggerak PKK Daerah Istimewa Yogyakarta	Terselenggaranya Peningkatan Keberdayaan Masyarakat Pedesaan	38,94 %	Rp. 6.250.000	Badan Pemberdayaan Perempuan dan Masyarakat
27	Bantul	Bambang lipuro	Program peningkatan keberdayaan masyarakat perdesaan	Revitalisasi Budaya Gotong-royong	Terselenggaranya Peningkatan Keberdayaan Masyarakat Pedesaan	38,94 %	Rp. 0	Badan Pemberdayaan Perempuan dan Masyarakat
28	Bantul	Bambang lipuro	Program Pemberdayaan Potensi Sumber Kesejahteraan Sosial (PSKS)	Pelatihan Dan Penataran P S M	Persentase PSKS dalam usaha kesejahteraan sosial	66,40 %	Rp. 4.488.000	Dinas Sosial
29	Bantul	Bambang lipuro	Program Pemberdayaan Potensi Sumber Kesejahteraan Sosial (PSKS)	Bimbingan Manajemen Karang Taruna	Persentase PSKS dalam usaha kesejahteraan sosial	66,40 %	Rp. 12.728.000	Dinas Sosial
30	Bantul	Bambang lipuro	Program Pemberdayaan Potensi Sumber Kesejahteraan Sosial (PSKS)	Pelatihan dan Penataran TKSK	Persentase PSKS dalam usaha kesejahteraan sosial	66,40 %	Rp. 7.975.000	Dinas Sosial
31	Bantul	Bambang lipuro	Program Pelayanan dan Perlindungan Lanjut Usia Terlantar	Fasilitasi Pelayanan Lanjut Usia Melalui Home Care	persentase perlindungan dan jaminan sosial bagi lanjut usia terlantar	7,85 %	Rp. 54.912.000	Dinas Sosial
32	Bantul	Bambang lipuro	Program Pelayanan dan Perlindungan Lanjut Usia Terlantar	Jaminan Sosial Lanjut Usia	persentase perlindungan dan jaminan sosial bagi lanjut usia terlantar	7,85 %	Rp. 58.510.000	Dinas Sosial
33	Bantul	Bambang lipuro	Program Pendidikan Anak Usia Dini	Pengembangan Data dan Informasi Pendidikan Anak Usia Dini	APK PAUD	82%	Rp. 3.221.000	Dinas Pendidikan, Pemuda dan Olah Raga
34	Bantul	Bambang lipuro	Program Wajib Belajar Pendidikan Dasar Sembilan Tahun	Penyediaan Bantuan Operasional Sekolah (BOS)/Bantuan Operasional Sekolah Daerah (BOSDA) Jenjang Dikdas	Persentase layanan pendidikan wajib belajar pendidikan dasar sembilan tahun	82.55%	Rp. 3.965.640.000	Dinas Pendidikan, Pemuda dan Olah Raga
35	Bantul	Bambang lipuro	Program Wajib Belajar Pendidikan Dasar Sembilan Tahun	Penyelenggaraaan Program Paket B Setara SMP	Persentase layanan pendidikan wajib belajar pendidikan dasar sembilan tahun	82.55%	Rp. 3.482.000	Dinas Pendidikan, Pemuda dan Olah Raga
36	Bantul	Bambang lipuro	Program Pendidikan Menengah	Penyediaan Beasiswa Bagi Keluarga Tidak Mampu	Persentase layanan pendidikan menengah	81,35 %	Rp. 124.160.000	Dinas Pendidikan, Pemuda dan Olah Raga
37	Bantul	Bambang lipuro	Program Wajib Belajar Pendidikan Dasar Sembilan Tahun	Penyelenggaraan Ujian SD/MI	Persentase layanan pendidikan wajib belajar pendidikan dasar sembilan tahun	82.55%	Rp. 17.535.000	Dinas Pendidikan, Pemuda dan Olah Raga
38	Bantul	Bambang lipuro	Program Wajib Belajar Pendidikan Dasar Sembilan Tahun	Penyediaan Beasiswa Prestasi	Persentase layanan pendidikan wajib belajar pendidikan dasar sembilan tahun	82.55%	Rp. 12.821.000	Dinas Pendidikan, Pemuda dan Olah Raga
39	Bantul	Bambang lipuro	Program Wajib Belajar Pendidikan Dasar Sembilan Tahun	Kartu Cerdas Jenjang Dikdas	Persentase layanan pendidikan wajib belajar pendidikan dasar sembilan tahun	82.55%	Rp. 41.581.000	Dinas Pendidikan, Pemuda dan Olah Raga
40	Bantul	Bambang lipuro	Program Pendidikan Tinggi	Pemberian Bantuan Biaya Pendidikan Mahasiswa/Bea Mahasiswa	Persentase layanan pendidikan tinggi	274.000 Orang	Rp. 28.538.000	Dinas Pendidikan, Pemuda dan Olah Raga
41	Bantul	Bambang lipuro	Program manajemen Pelayanan pendidikan	Pendataan Pendidikan Pengembangan Aplikasi Pendataan dan E-Administrasi	Persentase kelancaran dan keberhasilan manajemen layanan pendidikan	74,47 %	Rp. 5.129.000	Dinas Pendidikan, Pemuda dan Olah Raga
42	Bantul	Bambang lipuro	Program manajemen Pelayanan pendidikan	Penyelenggaraan Ujian	Persentase kelancaran dan keberhasilan manajemen layanan pendidikan	74,47 %	Rp. 50.262.000	Dinas Pendidikan, Pemuda dan Olah Raga
43	Bantul	Bambang lipuro	Program manajemen Pelayanan pendidikan	Pengembangan Minat Jurnalistik Siswa	Persentase kelancaran dan keberhasilan manajemen layanan pendidikan	74,47 %	Rp. 7.693.000	Dinas Pendidikan, Pemuda dan Olah Raga
44	Bantul	Bambang lipuro	Program Pendidikan Karakter Berbasis Budaya	Penguatan pembelajaran Sastra Jawa	Persentase satuan pendidikan yang menerapkan model pendidikan berbasis budaya	5%	Rp. 25.642.000	Dinas Pendidikan, Pemuda dan Olah Raga
45	Bantul	Bambang lipuro	Program akselerasi pengembangan pendidikan terkemuka	Layanan Mobile "learning Service"	Presentase Satuan Pendidikan yang menerapkan pembelajaran berbasis TIK	45%	Rp. 10.013.000	Dinas Pendidikan, Pemuda dan Olah Raga
46	Bantul	Bambang lipuro	Program Pendidikan Menengah	Penyediaan BOS/BOSDA SM	Persentase layanan pendidikan menengah	81,35 %	Rp. 0	Dinas Pendidikan, Pemuda dan Olah Raga
47	Bantul	Bambang lipuro	Program Pendidikan Karakter Berbasis Budaya	Penyusunan Buku Seri Pengenalan Budaya DIY	Persentase satuan pendidikan yang menerapkan model pendidikan berbasis budaya	5%	Rp. 12.821.000	Dinas Pendidikan, Pemuda dan Olah Raga
48	Bantul	Bambang lipuro	Program manajemen Pelayanan pendidikan	Pemetaan Sekolah Rawan Bencana	Persentase kelancaran dan keberhasilan manajemen layanan pendidikan	74,47 %	Rp. 1.924.000	Dinas Pendidikan, Pemuda dan Olah Raga
49	Bantul	Bambang lipuro	Program Peningkatan Prestasi Olah Raga	Pembibitan dan Pembinaan Olahragawan Berbakat	Cakupan Peningkatan Prestasi Cabang Olahraga	23 medali	Rp. 17.949.000	Dinas Pendidikan, Pemuda dan Olah Raga
50	Bantul	Bambang lipuro	Program Pengembangan Transportasi Berbasis Keistimewaan	Pemasangan Penyesuaian Toponimi Jalan	Prosentase Dukungan Sarpras Transportasi pada kawasan budaya	23%	Rp. 6.411.000	Dinas Perhubungan, Komunikasi dan Informatika
51	Bantul	Bambang lipuro	Program Pengembangan Agribisnis Perkebunan	Peningkatan Kemampuan Lembaga Petani Perkebunan	Terwujudnya Peningkatan Produksi dan Mutu Hasil Perkebunan	125,86 .	Rp. 10.265.000	Dinas Kehutanan dan Perkebunan
52	Bantul	Bambang lipuro	Program Peningkatan Produksi Perkebunan	Pengendalian Hama Terpadu Komoditas Perkebunan	Persentase peningkatan Produksi perkebunan	98.200 ton	Rp. 31.372.000	Dinas Kehutanan dan Perkebunan

No	Kabupaten /Kota	Kecamatan	Program	Kegiatan	Tolok Ukur	Target	Rupiah	SKPD
-1	-2	-3	-4	-5	-6	-7	-8	-9
53	Bantul	Bambang lipuro	Program Rehabilitasi Hutan dan Lahan	Pembinaan Pengelolaan DAS Berkelanjutan dan berbasis Budaya	Terwujudnya Rehabilitasi Hutan dan Lahan	27.000 Ha	Rp. 29.528.000	Dinas Kehutanan dan Perkebunan
54	Bantul	Bambang lipuro	Program Peningkatan Kualitas SDM dan Kelembagaan Perikanan dan Kelautan	Pengembangan Budaya Bahari untuk Peningkatan Kesejahteraan Masyarakat	Peningkatan sistem penyuluhan kelautan dan perikanan	115,42 sektor	Rp. 13.630.000	Dinas Kelautan dan Perikanan
55	Bantul	Bambang lipuro	Program Peningkatan Kualitas SDM dan Kelembagaan Perikanan dan Kelautan	Fasilitasi Forum Mina Budaya	Peningkatan sistem penyuluhan kelautan dan perikanan	115,42 sektor	Rp. 6.244.000	Dinas Kelautan dan Perikanan
56	Bantul	Bambang lipuro	Program Peningkatan Kualitas SDM dan Kelembagaan Perikanan dan Kelautan	Budaya Bahari, Konservasi dan Rehabilitasi dengan Kearifan Lokal	Peningkatan sistem penyuluhan kelautan dan perikanan	115,42 sektor	Rp. 1.904.000	Dinas Kelautan dan Perikanan
57	Bantul	Bambang lipuro	Program Pengembangan Wilayah Transmigrasi	Seleksi Calon Transmigran Tingkat Provinsi	Pengembangan Wilayah Transmigrasi	150 KK	Rp. 1.711.000	Dinas Tenaga Kerja dan Transmigrasi
58	Bantul	Bambang lipuro	Program Pengembangan Wilayah Transmigrasi	Pemeriksaan Kesehatan Calon Transmigran	Pengembangan Wilayah Transmigrasi	150 KK	Rp. 777.000	Dinas Tenaga Kerja dan Transmigrasi
59	Bantul	Bambang lipuro	Program Pengembangan Wilayah Transmigrasi	Pelatihan Transmigrasi Regional	Pengembangan Wilayah Transmigrasi	150 KK	Rp. 4.169.000	Dinas Tenaga Kerja dan Transmigrasi
60	Bantul	Bambang lipuro	Program Peningkatan Kesempatan Kerja	Pemberdayaan Masyarakat Setengah Penganggur melalui Fasilitasi Kelompok Kerja Produktif Buruh Informal	Peningkatan Kesempatan Kerja	46%	Rp. 1.741.000	Dinas Tenaga Kerja dan Transmigrasi
61	Bantul	Bambang lipuro	Program Peningkatan Kesempatan Kerja	Pemberdayaan Tenaga Kerja Akibat PHK	Peningkatan Kesempatan Kerja	46%	Rp. 3.975.000	Dinas Tenaga Kerja dan Transmigrasi
62	Bantul	Bambang lipuro	Program Peningkatan Kesempatan Kerja	Pembentukan Wira Usaha Baru Melalui Pendayagunaan Tenaga Kerja Pemuda Mandiri Profesional	Peningkatan Kesempatan Kerja	46%	Rp. 4.541.000	Dinas Tenaga Kerja dan Transmigrasi
63	Bantul	Bambang lipuro	Program Peningkatan Kesempatan Kerja	Pembentukan Wira Usaha Baru Melalui Pendayagunaan Tenaga Kerja Mandiri Terdidik	Peningkatan Kesempatan Kerja	46%	Rp. 9.872.000	Dinas Tenaga Kerja dan Transmigrasi
64	Bantul	Bambang lipuro	Program Peningkatan Kesempatan Kerja	Pembentukan kelompok usaha melalui perluasan kerja sistem padat karya (PKSPK) dan pendampingan	Peningkatan Kesempatan Kerja	46%	Rp. 21.635.000	Dinas Tenaga Kerja dan Transmigrasi
65	Bantul	Bambang lipuro	Program Peningkatan Kesempatan Kerja	Pengurangan pengangguran melalui padat karya infrastuktur	Peningkatan Kesempatan Kerja	46%	Rp. 38.196.000	Dinas Tenaga Kerja dan Transmigrasi
66	Bantul	Bambang lipuro	Program Peningkatan Kesempatan Kerja	Pengurangan pengangguran melalui penerapan teknologi tepat guna (TTG)	Peningkatan Kesempatan Kerja	46%	Rp. 5.949.000	Dinas Tenaga Kerja dan Transmigrasi
67	Bantul	Bambang lipuro	Program Peningkatan Kesempatan Kerja	Pembinaan dan Penempatan Tenaga Kerja AKAD	Peningkatan Kesempatan Kerja	46%	Rp. 5.436.000	Dinas Tenaga Kerja dan Transmigrasi
68	Bantul	Bambang lipuro	Program Peningkatan Kesempatan Kerja	Pembinaan angkatan kerja khusus	Peningkatan Kesempatan Kerja	46%	Rp. 4.966.000	Dinas Tenaga Kerja dan Transmigrasi
69	Bantul	Bambang lipuro	Program Peningkatan Kesempatan Kerja	Penyebaran informasi pasar kerja	Peningkatan Kesempatan Kerja	46%	Rp. 259.000	Dinas Tenaga Kerja dan Transmigrasi
70	Bantul	Bambang lipuro	Program Pelayanan Pengawasan Lembaga Ketenagakerjaan	Perlindungan Tenaga Kerja Wanita	Persentase perusahaan yang melaksanakan K3 sesuai dengan standar/ peratura	22%	Rp. 1.047.000	Dinas Tenaga Kerja dan Transmigrasi
71	Bantul	Bambang lipuro	Program Pelayanan Pengawasan Lembaga Ketenagakerjaan	Penilaian Nihil Kecelakaan Kerja	Persentase perusahaan yang melaksanakan K3 sesuai dengan standar/ peratura	22%	Rp. 379.000	Dinas Tenaga Kerja dan Transmigrasi
72	Bantul	Bambang lipuro	Program Pelayanan Pengawasan Lembaga Ketenagakerjaan	Peningkatan pengawasan norma kerja dan K3	Persentase perusahaan yang melaksanakan K3 sesuai dengan standar/ peratura	22%	Rp. 970.000	Dinas Tenaga Kerja dan Transmigrasi
73	Bantul	Bambang lipuro	Program Pelayanan Pengawasan Lembaga Ketenagakerjaan	Pemeriksaan Alat-Alat Keselamatan dan Kesehatan Kerja (K3)	Persentase perusahaan yang melaksanakan K3 sesuai dengan standar/ peratura	22%	Rp. 2.233.000	Dinas Tenaga Kerja dan Transmigrasi
74	Bantul	Bambang lipuro	Program Peningkatan Kualitas dan Produktivitas Tenaga Kerja	Sertifikasi Uji Kompetensi Tenaga Kerja	Peningkatan Kualitas dan Produktivitas Tenaga Kerja	40%	Rp. 1.469.000	Dinas Tenaga Kerja dan Transmigrasi
75	Bantul	Bambang lipuro	Program Peningkatan mutu pelayanan lembaga ketenagakerjaan	Pembinaan Asosiasi Profesi Bidang Pelatihan Kerja	Persentase Besaran tenaga kerja yang mendapatkan pelatihan berbasis kompetensi	46%	Rp. 215.000	Dinas Tenaga Kerja dan Transmigrasi
76	Bantul	Bambang lipuro	Program Peningkatan Kualitas dan Produktivitas Tenaga Kerja	Pelatihan Ketrampilan Institusional Bagi Pencaker	Peningkatan Kualitas dan Produktivitas Tenaga Kerja	40%	Rp. 15.472.000	Dinas Tenaga Kerja dan Transmigrasi
77	Bantul	Bambang lipuro	Program Peningkatan Kualitas dan Produktivitas Tenaga Kerja	Pelatihan Ketrampilan Keliling Mobil Training Unit	Peningkatan Kualitas dan Produktivitas Tenaga Kerja	40%	Rp. 37.019.000	Dinas Tenaga Kerja dan Transmigrasi
78	Bantul	Bambang lipuro	Program Peningkatan Kualitas dan Produktivitas Tenaga Kerja	Pelatihan Ketrampilan Swadana	Peningkatan Kualitas dan Produktivitas Tenaga Kerja	40%	Rp. 4.267.000	Dinas Tenaga Kerja dan Transmigrasi
79	Bantul	Bambang lipuro	Program Peningkatan Kualitas dan Produktivitas Tenaga Kerja	Pelatihan Ketrampilan Teknologi tepat guna untuk usaha mandiri	Peningkatan Kualitas dan Produktivitas Tenaga Kerja	40%	Rp. 5.254.000	Dinas Tenaga Kerja dan Transmigrasi

No	Kabupaten /Kota	Kecamatan	Program	Kegiatan	Tolok Ukur	Target	Rupiah	SKPD
-1	-2	-3	-4	-5	-6	-7	-8	-9
80	Bantul	Bambang lipuro	Program Peningkatan Kualitas dan Produktivitas Tenaga Kerja	Sertifikasi Uji Kompetensi Pencari Kerja	Peningkatan Kualitas dan Produktivitas Tenaga Kerja	40%	Rp. 1.035.000	Dinas Tenaga Kerja dan Transmigrasi
81	Bantul	Bambang lipuro	Program Pelayanan Penyelesaian Perselisihan Hubungan Industrial	Identifikasi Penangguhan Upah Minimum di DIY	Persentase Besaran kasus yang diselesaikan dengan Perjanjian Bersama (PB)	46%	Rp. 449.000	Dinas Tenaga Kerja dan Transmigrasi
82	Bantul	Bambang lipuro	Program Peningkatan Kesempatan Kerja	Pengembangan Produktivitas melalui pelatihan peningkatan produktivitas bagi pencari kerja/mantan	Peningkatan Kesempatan Kerja	46%	Rp. 5.121.000	Dinas Tenaga Kerja dan Transmigrasi
83	Bantul	Bambang lipuro	Program Pelayanan Penyelesaian Perselisihan Hubungan Industrial	Koordinasi Dewan Pengupahan DIY	Persentase Besaran kasus yang diselesaikan dengan Perjanjian Bersama (PB)	46%	Rp. 2.640.000	Dinas Tenaga Kerja dan Transmigrasi
84	Bantul	Bambang lipuro	Program Peningkatan Kualitas dan Produktivitas Tenaga Kerja	Pengembangan Produktivitas bagi Tenaga Kerja Perusahaan	Peningkatan Kualitas dan Produktivitas Tenaga Kerja	40%	Rp. 2.051.000	Dinas Tenaga Kerja dan Transmigrasi
85	Bantul	Bambang lipuro	Program Peningkatan Kualitas dan Produktivitas Tenaga Kerja	Pembinaan Peserta Pasca Pemagangan di Jepang	Peningkatan Kualitas dan Produktivitas Tenaga Kerja	40%	Rp. 1.394.000	Dinas Tenaga Kerja dan Transmigrasi
86	Bantul	Bambang lipuro	Program Peningkatan Kualitas dan Produktivitas Tenaga Kerja	Pembinaan peserta pemagangan ke perusahaan	Peningkatan Kualitas dan Produktivitas Tenaga Kerja	40%	Rp. 10.089.000	Dinas Tenaga Kerja dan Transmigrasi
87	Bantul	Bambang lipuro	Program Peningkatan Kualitas dan Produktivitas Tenaga Kerja	Rekrutmen dan Seleksi Calon Peserta Pemagangan ke Jepang	Peningkatan Kualitas dan Produktivitas Tenaga Kerja	40%	Rp. 10.257.000	Dinas Tenaga Kerja dan Transmigrasi
88	Bantul	Bambang lipuro	Program Peningkatan Kualitas dan Produktivitas Tenaga Kerja	Sosialisasi Program Pemagangan ke Jepang	Peningkatan Kualitas dan Produktivitas Tenaga Kerja	40%	Rp. 137.000	Dinas Tenaga Kerja dan Transmigrasi
89	Bantul	Bambang lipuro	Program Peningkatan Kualitas dan Produktivitas Tenaga Kerja	Pembinaan Peserta Pasca Pemagangan ke Perusahaan	Peningkatan Kualitas dan Produktivitas Tenaga Kerja	40%	Rp. 2.620.000	Dinas Tenaga Kerja dan Transmigrasi
90	Bantul	Bambang lipuro	Program Pelayanan Penyelesaian Perselisihan Hubungan Industrial	Pemantauan perusahaan rawan perselisihan Hubungan Industrial	Persentase Besaran kasus yang diselesaikan dengan Perjanjian Bersama (PB)	46%	Rp. 398.000	Dinas Tenaga Kerja dan Transmigrasi
91	Bantul	Bambang lipuro	Program Pelayanan Penyelesaian Perselisihan Hubungan Industrial	Peningkatan pemahaman penyelesaian kasus hubungan industrial bagi mediator	Persentase Besaran kasus yang diselesaikan dengan Perjanjian Bersama (PB)	46%	Rp. 309.000	Dinas Tenaga Kerja dan Transmigrasi
92	Bantul	Bambang lipuro	Program Pelayanan Penyelesaian Perselisihan Hubungan Industrial	Penyelesaian Kasus Perselisihan Hubungan Industrial (PHI) Tingkat Provinsi	Persentase Besaran kasus yang diselesaikan dengan Perjanjian Bersama (PB)	46%	Rp. 318.000	Dinas Tenaga Kerja dan Transmigrasi
93	Bantul	Bambang lipuro	Program Pelayanan Pengawasan Lembaga Ketenagakerjaan	Pengujian Lingkungan Kerja	Persentase perusahaan yang melaksanakan K3 sesuai dengan standar/ peratura	22%	Rp. 3.526.000	Dinas Tenaga Kerja dan Transmigrasi
94	Bantul	Bambang lipuro	Program Pelayanan Pengawasan Lembaga Ketenagakerjaan	Perlindungan tenaga kerja diluar hubungan kerja	Persentase perusahaan yang melaksanakan K3 sesuai dengan standar/ peratura	22%	Rp. 530.000	Dinas Tenaga Kerja dan Transmigrasi
95	Bantul	Bambang lipuro	Program Peningkatan mutu pelayanan lembaga ketenagakerjaan	Penyuluhan Pembinaan dan Perlindungan CTKI/TKI	Persentase Besaran tenaga kerja yang mendapatkan pelatihan berbasis kompetensi	46%	Rp. 315.000	Dinas Tenaga Kerja dan Transmigrasi
96	Bantul	Bambang lipuro	Program Peningkatan Kualitas dan Produktivitas Tenaga Kerja	Sertifikasi Asesor Kompetensi	Peningkatan Kualitas dan Produktivitas Tenaga Kerja	40%	Rp. 480.000	Dinas Tenaga Kerja dan Transmigrasi
97	Bantul	Bambang lipuro	Program Peningkatan Kualitas dan Produktivitas Tenaga Kerja	Sertifikasi Uji Kompetensi Instruktur	Peningkatan Kualitas dan Produktivitas Tenaga Kerja	40%	Rp. 454.000	Dinas Tenaga Kerja dan Transmigrasi
98	Bantul	Bambang lipuro	Program Peningkatan Kualitas dan Produktivitas Tenaga Kerja	Bimtek Asesor Kompetensi (WPA)	Peningkatan Kualitas dan Produktivitas Tenaga Kerja	40%	Rp. 798.000	Dinas Tenaga Kerja dan Transmigrasi
99	Bantul	Bambang lipuro	Program Peningkatan Kualitas dan Produktivitas Tenaga Kerja	Penyusunan Data Base Sertifikasi Kompetensi	Peningkatan Kualitas dan Produktivitas Tenaga Kerja	40%	Rp. 274.000	Dinas Tenaga Kerja dan Transmigrasi
100	Bantul	Bambang lipuro	Program Peningkatan Kualitas dan Produktivitas Tenaga Kerja	Pelatihan Hiperkes dan Keselamatan Kerja Bagi Dokter Perusahaan	Peningkatan Kualitas dan Produktivitas Tenaga Kerja	40%	Rp. 4.771.000	Dinas Tenaga Kerja dan Transmigrasi
101	Bantul	Bambang lipuro	Program Peningkatan Kualitas dan Produktivitas Tenaga Kerja	Pelatihan Hiperkes dan Keselamatan Kerja Bagi Guru SMK, SLTA berlaboratorium dan LPK	Peningkatan Kualitas dan Produktivitas Tenaga Kerja	40%	Rp. 527.000	Dinas Tenaga Kerja dan Transmigrasi
102	Bantul	Bambang lipuro	Program Peningkatan Kualitas dan Produktivitas Tenaga Kerja	Pelatihan Hiperkes dan Keselamatan Kerja Bagi Teknisi Perusahaan	Peningkatan Kualitas dan Produktivitas Tenaga Kerja	40%	Rp. 635.000	Dinas Tenaga Kerja dan Transmigrasi
103	Bantul	Bambang lipuro	Program Peningkatan Kualitas dan Produktivitas Tenaga Kerja	Pelatihan Hiperkes dan Keselamatan Kerja Bagi Pencaker	Peningkatan Kualitas dan Produktivitas Tenaga Kerja	40%	Rp. 689.000	Dinas Tenaga Kerja dan Transmigrasi
104	Bantul	Bambang lipuro	Program Peningkatan Kualitas dan Produktivitas Tenaga Kerja	Pelatihan Hiperkes dan Keselamatan Kerja Bagi Paramedis	Peningkatan Kualitas dan Produktivitas Tenaga Kerja	40%	Rp. 527.000	Dinas Tenaga Kerja dan Transmigrasi
105	Bantul	Bambang lipuro	Program Peningkatan Kesempatan Kerja	Pembinaan pengantar kerja dan petugas antar kerja	Peningkatan Kesempatan Kerja	46%	Rp. 182.000	Dinas Tenaga Kerja dan Transmigrasi
106	Bantul	Bambang lipuro	Program Pengembangan Pemasaran Pariwisata	Peningkatan Pemanfaatan Teknologi Informasi Dalam Pemasaran Pariwisata	Tercapaianya pengembangan pemasaran pariwisata yang efektif dan efisien	14.595.763 Orang	Rp. 962.000	Dinas Pariwisata

No	Kabupaten /Kota	Kecamatan	Program	Kegiatan	Tolok Ukur	Target	Rupiah	SKPD
-1	-2	-3	-4	-5	-6	-7	-8	-9
107	Bantul	Bambang lipuro	Program Peningkatan Produksi Hortikultura	Pengembangan GAP Hortikultura	Peningkatan produksi pertanian hortikultura	216831,8 ton	Rp. 12.500.000	Dinas Pertanian
108	Bantul	Bambang lipuro	Program Peningkatan Produksi Hortikultura	Fasilitasi Sarana dan Prasarana Pengembangan Buah, Sayur, dan Tanaman	Peningkatan produksi pertanian hortikultura	216831,8 ton	Rp. 37.500.000	Dinas Pertanian
109	Bantul	Bambang lipuro	Program Peningkatan Produksi Hortikultura	Fasilitasi Pengelolaan Lahan dan Air untuk Pengembangan Buah Sayur dan Tan Obat	Peningkatan produksi pertanian hortikultura	216831,8 ton	Rp. 37.500.000	Dinas Pertanian
110	Bantul	Bambang lipuro	Program Peningkatan Pemasaran Hasil Produksi Pertanian/Perkebunan	Penyebarluasan Informasi Perbenihan	Terpromosikannya komoditas unggulan daerah	3 Komoditas	Rp. 642.000	Dinas Pertanian
111	Bantul	Bambang lipuro	Program Peningkatan Produksi Tanaman Pangan	Pelayanan Sertifikasi Padi dan Palawija	Peningkatan produksi pertanian tanaman pangan	2.200.000 ton	Rp. 834.000	Dinas Pertanian
112	Bantul	Bambang lipuro	Program Peningkatan Produksi Tanaman Pangan	Penyediaan Benih dan Pengembangan jabal Kedelai	Peningkatan produksi pertanian tanaman pangan	2.200.000 ton	Rp. 1.875.000	Dinas Pertanian
113	Bantul	Bambang lipuro	Program Peningkatan Produksi Tanaman Pangan	Fasilitasi Sarana Produksi Budidaya Ubi Kayu	Peningkatan produksi pertanian tanaman pangan	2.200.000 ton	Rp. 12.858.000	Dinas Pertanian
114	Bantul	Bambang lipuro	Program Peningkatan Produksi Tanaman Pangan	Peningkatan Pendapatan Petani Melalui Pengolahan Hasil Tanaman Pangan	Peningkatan produksi pertanian tanaman pangan	2.200.000 ton	Rp. 16.796.000	Dinas Pertanian
115	Bantul	Bambang lipuro	Program Peningkatan Produksi Tanaman Pangan	Fasilitasi Sarana Teknologi Budidaya Jagung Hibrida	Peningkatan produksi pertanian tanaman pangan	2.200.000 ton	Rp. 3.516.000	Dinas Pertanian
116	Bantul	Bambang lipuro	Program Peningkatan Produksi Tanaman Pangan	Pengembangan dan Pembinaan Budidaya Garut	Peningkatan produksi pertanian tanaman pangan	2.200.000 ton	Rp. 2.032.000	Dinas Pertanian
117	Bantul	Bambang lipuro	Program Peningkatan Produksi Tanaman Pangan	Pengembangan Tanaman Ubi Jalar	Peningkatan produksi pertanian tanaman pangan	2.200.000 ton	Rp. 2.942.000	Dinas Pertanian
118	Bantul	Bambang lipuro	Program Peningkatan Produksi Tanaman Pangan	Pengembangan Tanaman Kacang Hijau	Peningkatan produksi pertanian tanaman pangan	2.200.000 ton	Rp. 1.765.000	Dinas Pertanian
119	Bantul	Bambang lipuro	Program Peningkatan Produksi Tanaman Pangan	Penanganan Lahan Pertanian Berkelanjutan	Peningkatan produksi pertanian tanaman pangan	2.200.000 ton	Rp. 10.938.000	Dinas Pertanian
120	Bantul	Bambang lipuro	Program Peningkatan Produksi Tanaman Pangan	Uji Ketahanan varietas	Peningkatan produksi pertanian tanaman pangan	2.200.000 ton	Rp. 853.000	Dinas Pertanian
121	Bantul	Bambang lipuro	Program Peningkatan Produksi Tanaman Pangan	Bimbingan dan Fasilitasi Sarana Pengendalian OPT dan Brigade Proteksi	Peningkatan produksi pertanian tanaman pangan	2.200.000 ton	Rp. 2.711.000	Dinas Pertanian
122	Bantul	Bambang lipuro	Program Peningkatan Produksi Tanaman Pangan	Pemberdayaan Petani Pemandu SLPHT	Peningkatan produksi pertanian tanaman pangan	2.200.000 ton	Rp. 1.954.000	Dinas Pertanian
123	Bantul	Bambang lipuro	Program Peningkatan Produksi Tanaman Pangan	SLPHT Tanaman Pangan & Hortikultura	Peningkatan produksi pertanian tanaman pangan	2.200.000 ton	Rp. 2.344.000	Dinas Pertanian
124	Bantul	Bambang lipuro	Program Peningkatan Produksi Hasil Peternakan	Penumbuhan HMT di lahan marginal	Peningkatan populasi ternak	16.223.400 ekor	Rp. 1.539.000	Dinas Pertanian
125	Bantul	Bambang lipuro	Program Peningkatan Produksi Hasil Peternakan	Pengembangan Ternak Sapi Potong	Peningkatan populasi ternak	16.223.400 ekor	Rp. 12.180.000	Dinas Pertanian
126	Bantul	Bambang lipuro	Program Peningkatan Produksi Hasil Peternakan	Penanggulangan Penyakit Hewan Menular Strategis	Peningkatan populasi ternak	16.223.400 ekor	Rp. 962.000	Dinas Pertanian
127	Bantul	Bambang lipuro	Program Peningkatan Produksi Hasil Peternakan	Pengembangan Ternak Kambing/Domba	Peningkatan populasi ternak	16.223.400 ekor	Rp. 25.863.000	Dinas Pertanian
128	Bantul	Bambang lipuro	Program Peningkatan Produksi Hasil Peternakan	Pemeliharaan Kesehatan dan Pencegahan Penyakit Menular Strategis (Pengujian Laboratoris)	Peningkatan populasi ternak	16.223.400 ekor	Rp. 3.206.000	Dinas Pertanian
129	Bantul	Bambang lipuro	Program Peningkatan Produksi Hasil Peternakan	Pengembangan Pembibitan Ternak	Peningkatan populasi ternak	16.223.400 ekor	Rp. 19.872.000	Dinas Pertanian
130	Bantul	Bambang lipuro	Program Peningkatan Produksi Hasil Peternakan	Kaji Terap Teknologi Peternakan	Peningkatan populasi ternak	16.223.400 ekor	Rp. 2.565.000	Dinas Pertanian
131	Bantul	Bambang lipuro	Program Peningkatan Produksi Hasil Peternakan	Pengawasan Lalu Lintas Ternak	Peningkatan populasi ternak	16.223.400 ekor	Rp. 2.565.000	Dinas Pertanian
132	Bantul	Bambang lipuro	Program Peningkatan Pemasaran Hasil Produksi Pertanian/Perkebunan	Peningkatan Keamanan Pangan Asal Hewan	Terpromosikannya komoditas unggulan daerah	3 Komoditas	Rp. 3.206.000	Dinas Pertanian
133	Bantul	Bambang lipuro	Program Peningkatan Kualitas SDM dan Kelembagaan Petani	Peningkatan Kemampuan Lembaga Petani	Pelatihan bagi petani dan petugas	1,7 %	Rp. 1.154.000	Dinas Pertanian

No	Kabupaten /Kota	Kecamatan	Program	Kegiatan	Tolok Ukur	Target	Rupiah	SKPD
-1	-2	-3	-4	-5	-6	-7	-8	-9
134	Bantul	Bambang lipuro	Program Peningkatan Pemasaran Hasil Produksi Pertanian/Perkebunan	Peningkatan Mutu dan keamanan pangan	Terpromosikannya komoditas unggulan daerah	3 Komoditas	Rp. 770.000	Dinas Pertanian
135	Bantul	Bambang lipuro	Program Peningkatan Pemasaran Hasil Produksi Pertanian/Perkebunan	Penanganan pasca panen dan pengolahan hasil pertanian	Terpromosikannya komoditas unggulan daerah	3 Komoditas	Rp. 3.206.000	Dinas Pertanian
136	Bantul	Bambang lipuro	Program Peningkatan Pemasaran Hasil Produksi Pertanian/Perkebunan	Penanganan Pascapanen dan Pengolahan Hasil Hortikultura	Terpromosikannya komoditas unggulan daerah	3 Komoditas	Rp. 8.334.000	Dinas Pertanian
137	Bantul	Bambang lipuro	Program Peningkatan Produksi Tanaman Pangan	Penanggulangan Hama Terpadu Secara Alami	Peningkatan produksi pertanian tanaman pangan	2.200.000 ton	Rp. 8.201.000	Dinas Pertanian
138	Bantul	Bambang lipuro	Program Peningkatan Pemasaran Hasil Produksi Pertanian/Perkebunan	Profil Pengolahan Hasil Pertanian	Terpromosikannya komoditas unggulan daerah	3 Komoditas	Rp. 8.824.000	Dinas Pertanian
139	Bantul	Bambang lipuro	Program Peningkatan Produksi Hortikultura	Budaya Pengembangan Plasma Nutfah Hortikultura	Peningkatan produksi pertanian hortikultura	216831,8 ton	Rp. 1.471.000	Dinas Pertanian
140	Bantul	Bambang lipuro	Program Peningkatan Produksi Hasil Peternakan	Budaya Pengembangan Plasma Nutfah Ternak	Peningkatan populasi ternak	16.223.400 ekor	Rp. 5.129.000	Dinas Pertanian
141	Bantul	Bambang lipuro	Program Peningkatan Produksi Tanaman Pangan	Peningkatan Pendapatan Petani Melalui Agribisnis Tanaman Pangan	Peningkatan produksi pertanian tanaman pangan	2.200.000 ton	Rp. 7.372.000	Dinas Pertanian
142	Bantul	Bambang lipuro	Program Peningkatan Produksi Hortikultura	Peningkatan Pendapatan Petani Melalui Agribisnis Hortikultura	Peningkatan produksi pertanian hortikultura	216831,8 ton	Rp. 7.372.000	Dinas Pertanian
143	Bantul	Bambang lipuro	Program Peningkatan Produksi Hasil Peternakan	Peningkatan Pendapatan Petani Melalui Agribisnis Peternakan	Peningkatan populasi ternak	16.223.400 ekor	Rp. 7.372.000	Dinas Pertanian
144	Bantul	Bambang lipuro	Program Peningkatan Produksi Hortikultura	SLPHT Tanaman Hortikultura	Peningkatan produksi pertanian hortikultura	216831,8 ton	Rp. 2.174.000	Dinas Pertanian
145	Bantul	Bambang lipuro	Program Peningkatan Produksi Hortikultura	Fasilitasi Sarana Pengendalian OPT dan Brigade Proteksi Hortikultura	Peningkatan produksi pertanian hortikultura	216831,8 ton	Rp. 2.957.000	Dinas Pertanian
146	Bantul	Bambang lipuro	Program Peningkatan Produksi Tanaman Pangan	Peningkatan Pengelolaan Sumberdaya Air Wilayah Sungai dan Pengelolaan Irigasi Partisipatif (Loan WISMP)	Peningkatan produksi pertanian tanaman pangan	2.200.000 ton	Rp. 3.504.000	Dinas Pertanian
147	Bantul	Bambang lipuro	Program pengembangan dan Pembinaan BUMD serta Lembaga Keuangan Mikro	Pembinaan BUKP	Persentase pendapatan BUMD terhadap penyertaan modal	22 `	Rp. 2.565.000	Dinas Pendapatan, Pengelolaan Keuangan dan Aset
148	Bantul	Bambang lipuro	Program Peningkatan Dan Pengembangan Pengelolaan Keuangan Daerah	Intensifikasi dan ekstensifikasi sumber-sumber pendapatan di KPPD Bantul	Persentase Peningkatan PAD	10,04 %	Rp. 52.715.000	Dinas Pendapatan, Pengelolaan Keuangan dan Aset
149	Bantul	Bambang lipuro	Program Peningkatan Sistem Pengawasan Internal dan Pengendalian Pelaksanaan Kebijakan KDH	Pelaksanaan Pengawasan Internal Secara Berkala	Laporan Hasil Pemeriksaan Reguler, Laporan Kormonev, SK Gubernur PKPT, Laporan Hasil	45%	Rp. 26.521.000	Inspektorat
150	Bantul	Bambang lipuro	Program Peningkatan Sistem Pengawasan Internal dan Pengendalian Pelaksanaan Kebijakan KDH	Koordinasi Pengawasan Yang Lebih Komprehensif	Laporan Hasil Pemeriksaan Reguler, Laporan Kormonev, SK Gubernur PKPT, Laporan Hasil	45%	Rp. 874.000	Inspektorat
151	Bantul	Bambang lipuro	Program Peningkatan Sistem Pengawasan Internal dan Pengendalian Pelaksanaan Kebijakan KDH	Evaluasi Kinerja Penyelenggaraan Pemerintah Daerah	Laporan Hasil Pemeriksaan Reguler, Laporan Kormonev, SK Gubernur PKPT, Laporan Hasil	45%	Rp. 1.239.000	Inspektorat
152	Bantul	Bambang lipuro	Program Peningkatan Sistem Pengawasan Internal dan Pengendalian Pelaksanaan Kebijakan KDH	Gelar Pengawasan Daerah dan Pemutakhiran Data Tindak Lanjut Hasil Pengawasan	Laporan Hasil Pemeriksaan Reguler, Laporan Kormonev, SK Gubernur PKPT, Laporan Hasil	45%	Rp. 1.880.000	Inspektorat
153	Bantul	Bambang lipuro	Program Peningkatan Sistem Pengawasan Internal dan Pengendalian Pelaksanaan Kebijakan KDH	Monitoring, Evaluasi dan Inventarisasi Temuan Pengawasan	Laporan Hasil Pemeriksaan Reguler, Laporan Kormonev, SK Gubernur PKPT, Laporan Hasil	45%	Rp. 868.000	Inspektorat
154	Bantul	Bambang lipuro	Program Peningkatan Sistem Pengawasan Internal dan Pengendalian Pelaksanaan Kebijakan KDH	Pemeriksaan Khusus di Lingkungan Pemerintah Daerah	Laporan Hasil Pemeriksaan Reguler, Laporan Kormonev, SK Gubernur PKPT, Laporan Hasil	45%	Rp. 7.940.000	Inspektorat
155	Bantul	Bambang lipuro	Program Peningkatan Sarana dan Prasarana Aparatur	Pemeliharaan Rutin/Berkala Kendaraan Dinas/Operasional	Prosentase penyediaan dan pemeliharaan sarana dan prasarana aparatur	100%	Rp. 7.316.000	Inspektorat
156	Bantul	Bambang lipuro	Program Peningkatan Kapasitas Lembaga Perwakilan Rakyat Daerah	Kegiatan Reses	Tercapainya peningkatan Lembaga Perwakilan Rakyat Daerah	93%	Rp. 27.901.000	Sekretariat DPRD
157	Bantul	Bambang lipuro	Program Peningkatan Kapasitas Lembaga Perwakilan Rakyat Daerah	Kunjungan Kerja Pimpinan Dan Anggota DPRD Dalam Daerah	Tercapainya peningkatan Lembaga Perwakilan Rakyat Daerah	93%	Rp. 4.282.000	Sekretariat DPRD
158	Bantul	Banguntapan	Penganekaragaman konsumsi dan keamanan pangan	Pengembangan Diversifikasi Produk Antara	Persentase Pengawasan dan Pembinaan Keamanan Pangan	78%	Rp. 642.000	Badan Ketahanan Pangan dan Penyuluhan
159	Bantul	Banguntapan	Penganekaragaman konsumsi dan keamanan pangan	Pengembangan Nilai-nilai Kearifan Lokal dalam Pemanfaatan Lahan Pekarangan	Persentase Pengawasan dan Pembinaan Keamanan Pangan	78%	Rp. 5.642.000	Badan Ketahanan Pangan dan Penyuluhan
160	Bantul	Banguntapan	Penganekaragaman konsumsi dan keamanan pangan	Pengembangan budaya pangan lokal dan tradisional	Persentase Pengawasan dan Pembinaan Keamanan Pangan	78%	Rp. 10.642.000	Badan Ketahanan Pangan dan Penyuluhan

No	Kabupaten /Kota	Kecamatan	Program	Kegiatan	Tolok Ukur	Target	Rupiah	SKPD
-1	-2	-3	-4	-5	-6	-7	-8	-9
161	Bantul	Banguntapan	Program Pemberdayaan Penyuluh Pertanian	Penguatan budaya kelembagaan pertanian	Meningkatnya kualitas penyuluh	61%	Rp. 17.250.000	Badan Ketahanan Pangan dan Penyuluhan
162	Bantul	Banguntapan	Program Pengendalian Pencemaran dan Kerusakan Lingkungan Hidup	Koordinasi Penilaian Langit Biru	Peningkatan Kualitas Lingkungan	3,89 %	Rp. 5.814.000	Badan Lingkungan Hidup
163	Bantul	Banguntapan	Program Pengendalian Pencemaran dan Kerusakan Lingkungan Hidup	Pengawasan Pelaksanaan Kebijakan Bidang Lingkungan Hidup	Peningkatan Kualitas Lingkungan	3,89 %	Rp. 2.084.000	Badan Lingkungan Hidup
164	Bantul	Banguntapan	Program Pengendalian Pencemaran dan Kerusakan Lingkungan Hidup	Pengkajian Dampak Lingkungan	Peningkatan Kualitas Lingkungan	3,89 %	Rp. 7.500.000	Badan Lingkungan Hidup
165	Bantul	Banguntapan	Program Pengendalian Pencemaran dan Kerusakan Lingkungan Hidup	Pembinaan Teknis Pelaksanaan A M D A L, U K L-U P L, Dan D P L	Peningkatan Kualitas Lingkungan	3,89 %	Rp. 1.667.000	Badan Lingkungan Hidup
166	Bantul	Banguntapan	Program Pengendalian Pencemaran dan Kerusakan Lingkungan Hidup	Pondok Pesantren Berwawasan Lingkungan Hidup	Peningkatan Kualitas Lingkungan	3,89 %	Rp. 1.334.000	Badan Lingkungan Hidup
167	Bantul	Banguntapan	Program Pengendalian Pencemaran dan Kerusakan Lingkungan Hidup	Pengendalian Pencemaran Air	Peningkatan Kualitas Lingkungan	3,89 %	Rp. 20.082.000	Badan Lingkungan Hidup
168	Bantul	Banguntapan	Program Pengendalian Pencemaran dan Kerusakan Lingkungan Hidup	Pengendalian B3 Dan Limbah B3	Peningkatan Kualitas Lingkungan	3,89 %	Rp. 1.000.000	Badan Lingkungan Hidup
169	Bantul	Banguntapan	Program Pengendalian Pencemaran dan Kerusakan Lingkungan Hidup	Pengembangan Kapasitas Kader lingkungan hidup	Peningkatan Kualitas Lingkungan	3,89 %	Rp. 2.770.000	Badan Lingkungan Hidup
170	Bantul	Banguntapan	Program Perlindungan dan Konservasi Sumber Daya Alam	Peningkatan Peran Serta Mayarakat Dalam Perlindungan dan Konservasi SDA	LuasLahan yang TerkonservasiTerhadapLuasan Total Lahan	10%	Rp. 3.125.000	Badan Lingkungan Hidup
171	Bantul	Banguntapan	Program Peningkatan Kualitas dan Akses Informasi Sumber Daya Alam dan Lingkungan Hidup	Penguatan Jejaring Informasi Lingkungan Pusat dan Daerah	Prosentase Peningkatan Akses Inforamasi Sumber Daya Air dan Lingkungan Hidup	20%	Rp. 642.000	Badan Lingkungan Hidup
172	Bantul	Banguntapan	Program Peningkatan Pengendalian Polusi	Pengujian Emisi/Polusi Udara Akibat Aktivitas Produksi	PeningkatanPenaatanLingkunganBagiKegiatan Usaha	5%	Rp. 7.059.000	Badan Lingkungan Hidup
173	Bantul	Banguntapan	Program Pengelolaan Ruang Terbuka Hijau (RTH)	Penataan RTH	Prosentasepemenuhanpenyediaanruangterbukahijau di kawasanperkotaan	15%	Rp. 76.900.000	Badan Lingkungan Hidup
174	Bantul	Banguntapan	Program Pengembangan Sarana dan Prasarana Perpustakaan	Pembangunan Gedung Perpustakaan	Terlaksananya pengembangan sarana dan prasarana perpustakaan	45%	Rp. 17.000.000.000	Badan Perpustakaan dan Arsip Daerah
175	Bantul	Banguntapan	Program Penguatan Kelembagaan Pengarusutamaan Gender	Pembinaan P2WKSS	Persentase pembinaan organisasi perempuan	46%	Rp. 1.026.000	Badan Pemberdayaan Perempuan dan Masyarakat
176	Bantul	Banguntapan	Program Peningkatan Kualitas Hidup dan Perlindungan Perempuan	Pelayanan Perlindungan Perempuan dan Anak Korban Kekerasan	Rasio kekerasan terhadap perempuan	0.04 .	Rp. 5.129.000	Badan Pemberdayaan Perempuan dan Masyarakat
177	Bantul	Banguntapan	Program Peningkatan Kualitas Hidup dan Perlindungan Perempuan	Gerakan Sayang Ibu	Rasio kekerasan terhadap perempuan	0.04 .	Rp. 1.090.000	Badan Pemberdayaan Perempuan dan Masyarakat
178	Bantul	Banguntapan	Program Peningkatan Kualitas Hidup dan Perlindungan Perempuan	Pengembangan Sistem Informasi Gender dan Anak	Rasio kekerasan terhadap perempuan	0.04 .	Rp. 1.058.000	Badan Pemberdayaan Perempuan dan Masyarakat
179	Bantul	Banguntapan	Program Peningkatan Kualitas Hidup dan Perlindungan Perempuan	Updating Data Terpilah Gender dan Anak	Rasio kekerasan terhadap perempuan	0.04 .	Rp. 1.481.000	Badan Pemberdayaan Perempuan dan Masyarakat
180	Bantul	Banguntapan	Program Peningkatan Kualitas Hidup dan Perlindungan Anak	Kajian Data Perlindungan Anak	Rasio kekerasan terhadap anak	0,23 .	Rp. 1.347.000	Badan Pemberdayaan Perempuan dan Masyarakat
181	Bantul	Banguntapan	Program Peningkatan Partisipasi Ekonomi Perempuan	Pameran hasil karya perempuan di bidang pembangunan	Persentase Partisipasi Perempuan di Lembaga Swasta	95,4 %	Rp. 1.090.000	Badan Pemberdayaan Perempuan dan Masyarakat
182	Bantul	Banguntapan	Program peningkatan keberdayaan masyarakat perdesaan	Pemberdayaan Lembaga dan Organisasi Masyarakat Pedesaan	Terselenggaranya Peningkatan Keberdayaan Masyarakat Pedesaan	38,94 %	Rp. 29.167.000	Badan Pemberdayaan Perempuan dan Masyarakat
183	Bantul	Banguntapan	Program pengembangan lembaga ekonomi pedesaan	Pembentukan, Pembinaan, dan Pengembangan BUMDES	Terselenggaranya peningkatan ketahanan ekonomi masyarakat	33,08 %	Rp. 1.957.000	Badan Pemberdayaan Perempuan dan Masyarakat
184	Bantul	Banguntapan	Program pengembangan lembaga ekonomi pedesaan	Koordinasi Badan Kredit Desa	Terselenggaranya peningkatan ketahanan ekonomi masyarakat	33,08 %	Rp. 653.000	Badan Pemberdayaan Perempuan dan Masyarakat
185	Bantul	Banguntapan	Program Peningkatan Partisipasi Masyarakat Dalam Membangun Desa	Fasilitasi dan Koordinasi PNPM Mandiri Perdesaan	Terselenggaranya peningkatan kuantitas dan kualitas partisipasi masyarakat dalam	34%	Rp. 3.572.000	Badan Pemberdayaan Perempuan dan Masyarakat
186	Bantul	Banguntapan	Program Peningkatan Kapasitas Pemberdayaan Pemerintah Desa	Fasilitasi Pokja Profil Desa/Kelurahan	Persentase profil desa sesuai standar	55%	Rp. 513.000	Badan Pemberdayaan Perempuan dan Masyarakat
187	Bantul	Banguntapan	Program peningkatan keberdayaan masyarakat perdesaan	Fasilitasi dan Pembinaan Tim Penggerak PKK Daerah Istimewa Yogyakarta	Terselenggaranya Peningkatan Keberdayaan Masyarakat Pedesaan	38,94 %	Rp. 6.250.000	Badan Pemberdayaan Perempuan dan Masyarakat

No	Kabupaten /Kota	Kecamatan	Program	Kegiatan	Tolok Ukur	Target	Rupiah	SKPD
-1	-2	-3	-4	-5	-6	-7	-8	-9
188	Bantul	Banguntapan	Program peningkatan keberdayaan masyarakat perdesaan	Revitalisasi Budaya Gotong-royong	Terselenggaranya Peningkatan Keberdayaan Masyarakat Pedesaan	38,94 %	Rp. 0	Badan Pemberdayaan Perempuan dan Masyarakat
189	Bantul	Banguntapan	Program Pemberdayaan Fakir Miskin dan Penyandang Masalah Kesejahte	Penumbuhan USEP Keluarga Miskin (KM)	Persentase pemberdayaan sosial keluarga miskin dan fakir miskin	9,33 %	Rp. 80.811.000	Dinas Sosial
190	Bantul	Banguntapan	Program Pembinaan Eks Penyandang Penyakit Sosial (Eks Narapidana, PSK, Narkoba dan Penyakit Sosial L	Pendidikan Dan Pelatihan Ketrampilan Berusaha Bagi Eks Warga Binaan Pemasyarakatan	Persentase keberfungsian sosial bagi Tuna Sosial	3,77 %	Rp. 20.088.000	Dinas Sosial
191	Bantul	Banguntapan	Program Perlindungan dan Pemberdayaan bagi Korban Tindak Kekerasan, Pekerja Migran bermasalah Sosial	Fasilitasi Modal Usaha bagi Korban Tindak Kekerasan (KTK)	Persentase keberfungsian sosial bagi Korban tindak kekerasan & pekerja migran	5,95 %	Rp. 35.630.000	Dinas Sosial
192	Bantul	Banguntapan	Program Pembinaan Pelestarian Nilai-nilai Kepahlawanan, Keperintisan, dan Kesetiakawanan Sosial (K 3	Fasilitasi Tempat-tempat Bersejarah Perjuangan Bangsa	Persentase PSKS terbina, dalam hal Pelestarian Nilai2 Kepahlawanan, Keperintisan	45%	Rp. 3.335.000	Dinas Sosial
193	Bantul	Banguntapan	Program Pemberdayaan Potensi Sumber Kesejahteraan Sosial (PSKS)	Pelatihan Dan Penataran P S M	Persentase PSKS dalam usaha kesejahteraan sosial	66,40 %	Rp. 4.488.000	Dinas Sosial
194	Bantul	Banguntapan	Program Pemberdayaan Potensi Sumber Kesejahteraan Sosial (PSKS)	Bimbingan U E P Bagi Karang Taruna	Persentase PSKS dalam usaha kesejahteraan sosial	66,40 %	Rp. 10.879.000	Dinas Sosial
195	Bantul	Banguntapan	Program Pemberdayaan Potensi Sumber Kesejahteraan Sosial (PSKS)	Bimbingan Konsultasi Timbal Balik Orsos	Persentase PSKS dalam usaha kesejahteraan sosial	66,40 %	Rp. 11.188.000	Dinas Sosial
196	Bantul	Banguntapan	Program Pemberdayaan Potensi Sumber Kesejahteraan Sosial (PSKS)	Bimbingan Penumbuhan UEP Embrional Orsos Desa	Persentase PSKS dalam usaha kesejahteraan sosial	66,40 %	Rp. 20.585.000	Dinas Sosial
197	Bantul	Banguntapan	Program Pemberdayaan Potensi Sumber Kesejahteraan Sosial (PSKS)	Pelatihan dan Penataran TKSK	Persentase PSKS dalam usaha kesejahteraan sosial	66,40 %	Rp. 7.975.000	Dinas Sosial
198	Bantul	Banguntapan	Program Pelayanan dan Perlindungan Anak bermasalah sosial	Pelayanan dan Perlindungan Sosial Bagi Anak Terlantar Luar Panti	persentase perlindungan dan rehabilitasi sosial anak yang mengalami permasalahan sosial	7,55 %	Rp. 129.033.000	Dinas Sosial
199	Bantul	Banguntapan	Program Pelayanan dan Perlindungan Lanjut Usia Terlantar	Bantuan Permakanan Bagi Lanjut Usia Terlantar	persentase perlindungan dan jaminan sosial bagi lanjut usia terlantar	7,85 %	Rp. 25.000.000	Dinas Sosial
200	Bantul	Banguntapan	Program Pelayanan dan Perlindungan Lanjut Usia Terlantar	Jaminan Sosial Lanjut Usia	persentase perlindungan dan jaminan sosial bagi lanjut usia terlantar	7,85 %	Rp. 58.510.000	Dinas Sosial
201	Bantul	Banguntapan	Program Pemberdayaan Potensi Sumber Kesejahteraan Sosial (PSKS)	Fasilitasi Kelembagaan WKSBM	Persentase PSKS dalam usaha kesejahteraan sosial	66,40 %	Rp. 11.905.000	Dinas Sosial
202	Bantul	Banguntapan	Program Pengelolaan Kekayaan Budaya	Pemantapan Kotagede sebagai Situs Warisan Budaya Dunia	Tercapainya program pengelolaan kekayaan budaya	20%	Rp. 2.150.000.000	Dinas Kebudayaan
203	Bantul	Banguntapan	Program Pendidikan Anak Usia Dini	Pengembangan Data dan Informasi Pendidikan Anak Usia Dini	APK PAUD	82%	Rp. 3.221.000	Dinas Pendidikan, Pemuda dan Olah Raga
204	Bantul	Banguntapan	Program Pendidikan Anak Usia Dini	Pengembangan Model, Bahan Ajar dan Media Pembelajaran PAUD	APK PAUD	82%	Rp. 200.000.000	Dinas Pendidikan, Pemuda dan Olah Raga
205	Bantul	Banguntapan	Program Pendidikan Anak Usia Dini	Pendidikan Anak Usia Dini Percontohan Tingkat DIY	APK PAUD	82%	Rp. 225.000.000	Dinas Pendidikan, Pemuda dan Olah Raga
206	Bantul	Banguntapan	Program Pendidikan Anak Usia Dini	Pengembangan Program Magang PAUD	APK PAUD	82%	Rp. 65.000.000	Dinas Pendidikan, Pemuda dan Olah Raga
207	Bantul	Banguntapan	Program Pendidikan Anak Usia Dini	Pengembangan Kompetensi Pendidik PAUD Nonformal	APK PAUD	82%	Rp. 435.000.000	Dinas Pendidikan, Pemuda dan Olah Raga
208	Bantul	Banguntapan	Program Wajib Belajar Pendidikan Dasar Sembilan Tahun	Penyediaan Bantuan Operasional Sekolah (BOS)/Bantuan Operasional Sekolah Daerah (BOSDA) Jenjang Dikdas	Persentase layanan pendidikan wajib belajar pendidikan dasar sembilan tahun	82.55%	Rp. 3.965.640.000	Dinas Pendidikan, Pemuda dan Olah Raga
209	Bantul	Banguntapan	Program Wajib Belajar Pendidikan Dasar Sembilan Tahun	Penyelenggaraaan Program Paket B Setara SMP	Persentase layanan pendidikan wajib belajar pendidikan dasar sembilan tahun	82.55%	Rp. 3.482.000	Dinas Pendidikan, Pemuda dan Olah Raga
210	Bantul	Banguntapan	Program Pendidikan Menengah	Penyediaan Beasiswa Bagi Keluarga Tidak Mampu	Persentase layanan pendidikan menengah	81,35 %	Rp. 124.160.000	Dinas Pendidikan, Pemuda dan Olah Raga
211	Bantul	Banguntapan	Program Wajib Belajar Pendidikan Dasar Sembilan Tahun	Penyelenggaraan Ujian SD/MI	Persentase layanan pendidikan wajib belajar pendidikan dasar sembilan tahun	82.55%	Rp. 17.535.000	Dinas Pendidikan, Pemuda dan Olah Raga
212	Bantul	Banguntapan	Program Wajib Belajar Pendidikan Dasar Sembilan Tahun	Penyediaan Beasiswa Prestasi	Persentase layanan pendidikan wajib belajar pendidikan dasar sembilan tahun	82.55%	Rp. 12.821.000	Dinas Pendidikan, Pemuda dan Olah Raga
213	Bantul	Banguntapan	Program Wajib Belajar Pendidikan Dasar Sembilan Tahun	Kartu Cerdas Jenjang Dikdas	Persentase layanan pendidikan wajib belajar pendidikan dasar sembilan tahun	82.55%	Rp. 41.581.000	Dinas Pendidikan, Pemuda dan Olah Raga
214	Bantul	Banguntapan	Program Pendidikan Tinggi	Pemberian Bantuan Biaya Pendidikan Mahasiswa/Bea Mahasiswa	Persentase layanan pendidikan tinggi	274.000 Orang	Rp. 28.538.000	Dinas Pendidikan, Pemuda dan Olah Raga

No	Kabupaten /Kota	Kecamatan	Program	Kegiatan	Tolok Ukur	Target	Rupiah	SKPD
-1	-2	-3	-4	-5	-6	-7	-8	-9
215	Bantul	Banguntapan	Program manajemen Pelayanan pendidikan	Pendataan Pendidikan Pengembangan Aplikasi Pendataan dan E-Administrasi	Persentase kelancaran dan keberhasilan manajemen layanan pendidikan	74,47 %	Rp. 5.129.000	Dinas Pendidikan, Pemuda dan Olah Raga
216	Bantul	Banguntapan	Program manajemen Pelayanan pendidikan	Penyelenggaraan Ujian	Persentase kelancaran dan keberhasilan manajemen layanan pendidikan	74,47 %	Rp. 50.262.000	Dinas Pendidikan, Pemuda dan Olah Raga
217	Bantul	Banguntapan	Program manajemen Pelayanan pendidikan	Pengembangan Minat Jurnalistik Siswa	Persentase kelancaran dan keberhasilan manajemen layanan pendidikan	74,47 %	Rp. 7.693.000	Dinas Pendidikan, Pemuda dan Olah Raga
218	Bantul	Banguntapan	Program Pendidikan Karakter Berbasis Budaya	Penguatan pembelajaran Sastra Jawa	Persentase satuan pendidikan yang menerapkan model pendidikan berbasis budaya	5%	Rp. 25.642.000	Dinas Pendidikan, Pemuda dan Olah Raga
219	Bantul	Banguntapan	Program akselerasi pengembangan pendidikan terkemuka	Layanan Mobile "learning Service"	Presentase Satuan Pendidikan yang menerapkan pembelajaran berbasis TIK	45%	Rp. 10.013.000	Dinas Pendidikan, Pemuda dan Olah Raga
220	Bantul	Banguntapan	Program Pendidikan Menengah	Penyediaan BOS/BOSDA SM	Persentase layanan pendidikan menengah	81,35 %	Rp. 0	Dinas Pendidikan, Pemuda dan Olah Raga
221	Bantul	Banguntapan	Program Pendidikan Karakter Berbasis Budaya	Penyusunan Buku Seri Pengenalan Budaya DIY	Persentase satuan pendidikan yang menerapkan model pendidikan berbasis budaya	5%	Rp. 12.821.000	Dinas Pendidikan, Pemuda dan Olah Raga
222	Bantul	Banguntapan	Program manajemen Pelayanan pendidikan	Pemetaan Sekolah Rawan Bencana	Persentase kelancaran dan keberhasilan manajemen layanan pendidikan	74,47 %	Rp. 1.924.000	Dinas Pendidikan, Pemuda dan Olah Raga
223	Bantul	Banguntapan	Program manajemen Pelayanan pendidikan	Penerbitan Buletin PAUDNI	Persentase kelancaran dan keberhasilan manajemen layanan pendidikan	74,47 %	Rp. 150.000.000	Dinas Pendidikan, Pemuda dan Olah Raga
224	Bantul	Banguntapan	Program Peningkatan Sarana Prasarana Pemuda Dan Olahraga	Pemeliharaan Rutin/Berkala Sarana dan Prasarana Olahraga	Peningkatan fasilitas sarana prasarana pemuda dan olahraga	5 unit	Rp. 150.000.000	Dinas Pendidikan, Pemuda dan Olah Raga
225	Bantul	Banguntapan	Program Peningkatan Sarana Prasarana Pemuda Dan Olahraga	Rehabilitasi Sedang/Berat Sarana dan Prasarana Pemuda	Peningkatan fasilitas sarana prasarana pemuda dan olahraga	5 unit	Rp. 150.000.000	Dinas Pendidikan, Pemuda dan Olah Raga
226	Bantul	Banguntapan	Program Peningkatan Prestasi Olah Raga	Pembibitan dan Pembinaan Olahragawan Berbakat	Cakupan Peningkatan Prestasi Cabang Olahraga	23 medali	Rp. 17.949.000	Dinas Pendidikan, Pemuda dan Olah Raga
227	Bantul	Banguntapan	Program Pengembangan Transportasi Berbasis Keistimewaan	Pemasangan Penyesuaian Toponimi Jalan	Prosentase Dukungan Sarpras Transportasi pada kawasan budaya	23%	Rp. 6.411.000	Dinas Perhubungan, Komunikasi dan Informatika
228	Bantul	Banguntapan	Program Rehabilitasi Hutan dan Lahan	Pembinaan Pengelolaan DAS Berkelanjutan dan berbasis Budaya	Terwujudnya Rehabilitasi Hutan dan Lahan	27.000 Ha	Rp. 29.528.000	Dinas Kehutanan dan Perkebunan
229	Bantul	Banguntapan	Program Peningkatan Kualitas SDM dan Kelembagaan Perikanan dan Kelautan	Pengembangan Budaya Bahari untuk Peningkatan Kesejahteraan Masyarakat	Peningkatan sistem penyuluhan kelautan dan perikanan	115,42 sektor	Rp. 13.630.000	Dinas Kelautan dan Perikanan
230	Bantul	Banguntapan	Program Peningkatan Kualitas SDM dan Kelembagaan Perikanan dan Kelautan	Fasilitasi Forum Mina Budaya	Peningkatan sistem penyuluhan kelautan dan perikanan	115,42 sektor	Rp. 6.244.000	Dinas Kelautan dan Perikanan
231	Bantul	Banguntapan	Program Peningkatan Kualitas SDM dan Kelembagaan Perikanan dan Kelautan	Budaya Bahari, Konservasi dan Rehabilitasi dengan Kearifan Lokal	Peningkatan sistem penyuluhan kelautan dan perikanan	115,42 sektor	Rp. 1.904.000	Dinas Kelautan dan Perikanan
232	Bantul	Banguntapan	Program Pengembangan Wilayah Transmigrasi	Seleksi Calon Transmigran Tingkat Provinsi	Pengembangan Wilayah Transmigrasi	150 KK	Rp. 1.711.000	Dinas Tenaga Kerja dan Transmigrasi
233	Bantul	Banguntapan	Program Pengembangan Wilayah Transmigrasi	Pemeriksaan Kesehatan Calon Transmigran	Pengembangan Wilayah Transmigrasi	150 KK	Rp. 777.000	Dinas Tenaga Kerja dan Transmigrasi
234	Bantul	Banguntapan	Program Pengembangan Wilayah Transmigrasi	Pelatihan Transmigrasi Regional	Pengembangan Wilayah Transmigrasi	150 KK	Rp. 4.169.000	Dinas Tenaga Kerja dan Transmigrasi
235	Bantul	Banguntapan	Program Peningkatan Kesempatan Kerja	Pemberdayaan Masyarakat Setengah Pengangguran melalui Fasilitasi Kelompok Kerja Produktif Buruh Informal	Peningkatan Kesempatan Kerja	46%	Rp. 1.741.000	Dinas Tenaga Kerja dan Transmigrasi
236	Bantul	Banguntapan	Program Peningkatan Kesempatan Kerja	Pemberdayaan Tenaga Kerja Akibat PHK	Peningkatan Kesempatan Kerja	46%	Rp. 3.975.000	Dinas Tenaga Kerja dan Transmigrasi
237	Bantul	Banguntapan	Program Peningkatan Kesempatan Kerja	Pembentukan Wira Usaha Baru Melalui Pendayagunaan Tenaga Kerja Pemuda Mandiri Profesional	Peningkatan Kesempatan Kerja	46%	Rp. 4.541.000	Dinas Tenaga Kerja dan Transmigrasi
238	Bantul	Banguntapan	Program Peningkatan Kesempatan Kerja	Pembentukan Wira Usaha Baru Melalui Pendayagunaan Tenaga Kerja Mandiri Terdidik	Peningkatan Kesempatan Kerja	46%	Rp. 9.872.000	Dinas Tenaga Kerja dan Transmigrasi
239	Bantul	Banguntapan	Program Peningkatan Kesempatan Kerja	Pembentukan kelompok usaha melalui perluasan kerja sistem padat karya (PKSPK) dan pendampingan	Peningkatan Kesempatan Kerja	46%	Rp. 21.635.000	Dinas Tenaga Kerja dan Transmigrasi
240	Bantul	Banguntapan	Program Peningkatan Kesempatan Kerja	Pengurangan pengangguran melalui padat karya infrastuktur	Peningkatan Kesempatan Kerja	46%	Rp. 38.196.000	Dinas Tenaga Kerja dan Transmigrasi
241	Bantul	Banguntapan	Program Peningkatan Kesempatan Kerja	Pengurangan pengangguran melalui penerapan teknologi tepat guna (TTG)	Peningkatan Kesempatan Kerja	46%	Rp. 5.949.000	Dinas Tenaga Kerja dan Transmigrasi

No	Kabupaten /Kota	Kecamatan	Program	Kegiatan	Tolok Ukur	Target	Rupiah	SKPD
-1	-2	-3	-4	-5	-6	-7	-8	-9
242	Bantul	Banguntapan	Program Peningkatan Kesempatan Kerja	Pembinaan dan Penempatan Tenaga Kerja AKAD	Peningkatan Kesempatan Kerja	46%	Rp. 5.436.000	Dinas Tenaga Kerja dan Transmigrasi
243	Bantul	Banguntapan	Program Peningkatan Kesempatan Kerja	Pembinaan angkatan kerja khusus	Peningkatan Kesempatan Kerja	46%	Rp. 4.966.000	Dinas Tenaga Kerja dan Transmigrasi
244	Bantul	Banguntapan	Program Peningkatan Kesempatan Kerja	Penyebaran informasi pasar kerja	Peningkatan Kesempatan Kerja	46%	Rp. 259.000	Dinas Tenaga Kerja dan Transmigrasi
245	Bantul	Banguntapan	Program Pelayanan Pengawasan Lembaga Ketenagakerjaan	Perlindungan Tenaga Kerja Wanita	Persentase perusahaan yang melaksanakan K3 sesuai dengan standar/ peratura	22%	Rp. 1.047.000	Dinas Tenaga Kerja dan Transmigrasi
246	Bantul	Banguntapan	Program Pelayanan Pengawasan Lembaga Ketenagakerjaan	Penilaian Nihil Kecelakaan Kerja	Persentase perusahaan yang melaksanakan K3 sesuai dengan standar/ peratura	22%	Rp. 379.000	Dinas Tenaga Kerja dan Transmigrasi
247	Bantul	Banguntapan	Program Pelayanan Pengawasan Lembaga Ketenagakerjaan	Peningkatan pengawasan norma kerja dan K3	Persentase perusahaan yang melaksanakan K3 sesuai dengan standar/ peratura	22%	Rp. 970.000	Dinas Tenaga Kerja dan Transmigrasi
248	Bantul	Banguntapan	Program Pelayanan Pengawasan Lembaga Ketenagakerjaan	Pemeriksaan Alat-Alat Keselamatan dan Kesehatan Kerja (K3)	Persentase perusahaan yang melaksanakan K3 sesuai dengan standar/ peratura	22%	Rp. 2.233.000	Dinas Tenaga Kerja dan Transmigrasi
249	Bantul	Banguntapan	Program Peningkatan Kualitas dan Produktivitas Tenaga Kerja	Sertifikasi Uji Kompetensi Tenaga Kerja	Peningkatan Kualitas dan Produktivitas Tenaga Kerja	40%	Rp. 1.469.000	Dinas Tenaga Kerja dan Transmigrasi
250	Bantul	Banguntapan	Program Peningkatan mutu pelayanan lembaga ketenagakerjaan	Pembinaan Asosiasi Profesi Bidang Pelatihan Kerja	Persentase Besaran tenaga kerja yang mendapatkan pelatihan berbasis kompetensi	46%	Rp. 215.000	Dinas Tenaga Kerja dan Transmigrasi
251	Bantul	Banguntapan	Program Peningkatan Kualitas dan Produktivitas Tenaga Kerja	Pelatihan Ketrampilan Institusional Bagi Pencaker	Peningkatan Kualitas dan Produktivitas Tenaga Kerja	40%	Rp. 15.472.000	Dinas Tenaga Kerja dan Transmigrasi
252	Bantul	Banguntapan	Program Peningkatan Kualitas dan Produktivitas Tenaga Kerja	Pelatihan Ketrampilan Keliling Mobil Training Unit	Peningkatan Kualitas dan Produktivitas Tenaga Kerja	40%	Rp. 37.019.000	Dinas Tenaga Kerja dan Transmigrasi
253	Bantul	Banguntapan	Program Peningkatan Kualitas dan Produktivitas Tenaga Kerja	Pelatihan Ketrampilan Swadana	Peningkatan Kualitas dan Produktivitas Tenaga Kerja	40%	Rp. 4.267.000	Dinas Tenaga Kerja dan Transmigrasi
254	Bantul	Banguntapan	Program Peningkatan Kualitas dan Produktivitas Tenaga Kerja	Pelatihan Ketrampilan Teknologi tepat guna untuk usaha mandiri	Peningkatan Kualitas dan Produktivitas Tenaga Kerja	40%	Rp. 5.254.000	Dinas Tenaga Kerja dan Transmigrasi
255	Bantul	Banguntapan	Program Peningkatan Kualitas dan Produktivitas Tenaga Kerja	Sertifikasi Uji Kompetensi Pencari Kerja	Peningkatan Kualitas dan Produktivitas Tenaga Kerja	40%	Rp. 1.035.000	Dinas Tenaga Kerja dan Transmigrasi
256	Bantul	Banguntapan	Program Pelayanan Penyelesaian Perselisihan Hubungan Industrial	Identifikasi Penangguhan Upah Minimum di DIY	Persentase Besaran kasus yang diselesaikan dengan Perjanjian Bersama (PB)	46%	Rp. 449.000	Dinas Tenaga Kerja dan Transmigrasi
257	Bantul	Banguntapan	Program Peningkatan Kesempatan Kerja	Pengembangan Produktivitas melalui pelatihan peningkatan produktivitas bagi pencari kerja/mantan	Peningkatan Kesempatan Kerja	46%	Rp. 5.121.000	Dinas Tenaga Kerja dan Transmigrasi
258	Bantul	Banguntapan	Program Pelayanan Penyelesaian Perselisihan Hubungan Industrial	Koordinasi Dewan Pengupahan DIY	Persentase Besaran kasus yang diselesaikan dengan Perjanjian Bersama (PB)	46%	Rp. 2.640.000	Dinas Tenaga Kerja dan Transmigrasi
259	Bantul	Banguntapan	Program Peningkatan Kualitas dan Produktivitas Tenaga Kerja	Pengembangan Produktivitas bagi Tenaga Kerja Perusahaan	Peningkatan Kualitas dan Produktivitas Tenaga Kerja	40%	Rp. 2.051.000	Dinas Tenaga Kerja dan Transmigrasi
260	Bantul	Banguntapan	Program Peningkatan Kualitas dan Produktivitas Tenaga Kerja	Pembinaan Peserta Pasca Pemagangan di Jepang	Peningkatan Kualitas dan Produktivitas Tenaga Kerja	40%	Rp. 1.394.000	Dinas Tenaga Kerja dan Transmigrasi
261	Bantul	Banguntapan	Program Peningkatan Kualitas dan Produktivitas Tenaga Kerja	Pembinaan peserta pemagangan ke perusahaan	Peningkatan Kualitas dan Produktivitas Tenaga Kerja	40%	Rp. 10.089.000	Dinas Tenaga Kerja dan Transmigrasi
262	Bantul	Banguntapan	Program Peningkatan Kualitas dan Produktivitas Tenaga Kerja	Rekrutmen dan Seleksi Calon Peserta Pemagangan ke Jepang	Peningkatan Kualitas dan Produktivitas Tenaga Kerja	40%	Rp. 10.257.000	Dinas Tenaga Kerja dan Transmigrasi
263	Bantul	Banguntapan	Program Peningkatan Kualitas dan Produktivitas Tenaga Kerja	Sosialisasi Program Pemagangan ke Jepang	Peningkatan Kualitas dan Produktivitas Tenaga Kerja	40%	Rp. 137.000	Dinas Tenaga Kerja dan Transmigrasi
264	Bantul	Banguntapan	Program Peningkatan Kualitas dan Produktivitas Tenaga Kerja	Pembinaan Peserta Pasca Pemagangan ke Perusahaan	Peningkatan Kualitas dan Produktivitas Tenaga Kerja	40%	Rp. 2.620.000	Dinas Tenaga Kerja dan Transmigrasi
265	Bantul	Banguntapan	Program Pelayanan Penyelesaian Perselisihan Hubungan Industrial	Pemantauan perusahaan rawan perselisihan Hubungan Industrial	Persentase Besaran kasus yang diselesaikan dengan Perjanjian Bersama (PB)	46%	Rp. 398.000	Dinas Tenaga Kerja dan Transmigrasi
266	Bantul	Banguntapan	Program Pelayanan Penyelesaian Perselisihan Hubungan Industrial	Peningkatan pemahaman penyelesaian kasus hubungan industrial bagi mediator	Persentase Besaran kasus yang diselesaikan dengan Perjanjian Bersama (PB)	46%	Rp. 309.000	Dinas Tenaga Kerja dan Transmigrasi
267	Bantul	Banguntapan	Program Pelayanan Penyelesaian Perselisihan Hubungan Industrial	Penyelesaian Kasus Perselisihan Hubungan Industrial (PHI) Tingkat Provinsi	Persentase Besaran kasus yang diselesaikan dengan Perjanjian Bersama (PB)	46%	Rp. 318.000	Dinas Tenaga Kerja dan Transmigrasi
268	Bantul	Banguntapan	Program Peningkatan mutu pelayanan lembaga ketenagakerjaan	Bimtek Instruktur LPK	Persentase Besaran tenaga kerja yang mendapatkan pelatihan berbasis kompetensi	46%	Rp. 3.498.000	Dinas Tenaga Kerja dan Transmigrasi

No	Kabupaten /Kota	Kecamatan	Program	Kegiatan	Tolok Ukur	Target	Rupiah	SKPD
-1	-2	-3	-4	-5	-6	-7	-8	-9
269	Bantul	Banguntapan	Program Pelayanan Pengawasan Lembaga Ketenagakerjaan	Pengujian Lingkungan Kerja	Persentase perusahaan yang melaksanakan K3 sesuai dengan standar/ peratura	22%	Rp. 3.526.000	Dinas Tenaga Kerja dan Transmigrasi
270	Bantul	Banguntapan	Program Pelayanan Pengawasan Lembaga Ketenagakerjaan	Perlindungan tenaga kerja diluar hubungan kerja	Persentase perusahaan yang melaksanakan K3 sesuai dengan standar/ peratura	22%	Rp. 530.000	Dinas Tenaga Kerja dan Transmigrasi
271	Bantul	Banguntapan	Program Peningkatan mutu pelayanan lembaga ketenagakerjaan	Penyuluhan Pembinaan dan Perlindungan CTKI/TKI	Persentase Besaran tenaga kerja yang mendapatkan pelatihan berbasis kompetensi	46%	Rp. 315.000	Dinas Tenaga Kerja dan Transmigrasi
272	Bantul	Banguntapan	Program Peningkatan Kualitas dan Produktivitas Tenaga Kerja	Sertifikasi Asesor Kompetensi	Peningkatan Kualitas dan Produktivitas Tenaga Kerja	40%	Rp. 480.000	Dinas Tenaga Kerja dan Transmigrasi
273	Bantul	Banguntapan	Program Peningkatan Kualitas dan Produktivitas Tenaga Kerja	Sertifikasi Uji Kompetensi Instruktur	Peningkatan Kualitas dan Produktivitas Tenaga Kerja	40%	Rp. 454.000	Dinas Tenaga Kerja dan Transmigrasi
274	Bantul	Banguntapan	Program Peningkatan Kualitas dan Produktivitas Tenaga Kerja	Bimtek Asesor Kompetensi (WPA)	Peningkatan Kualitas dan Produktivitas Tenaga Kerja	40%	Rp. 798.000	Dinas Tenaga Kerja dan Transmigrasi
275	Bantul	Banguntapan	Program Peningkatan Kualitas dan Produktivitas Tenaga Kerja	Penyusunan Data Base Sertifikasi Kompetensi	Peningkatan Kualitas dan Produktivitas Tenaga Kerja	40%	Rp. 274.000	Dinas Tenaga Kerja dan Transmigrasi
276	Bantul	Banguntapan	Program Peningkatan Kualitas dan Produktivitas Tenaga Kerja	Pelatihan Hiperkes dan Keselamatan Kerja Bagi Dokter Perusahaan	Peningkatan Kualitas dan Produktivitas Tenaga Kerja	40%	Rp. 4.771.000	Dinas Tenaga Kerja dan Transmigrasi
277	Bantul	Banguntapan	Program Peningkatan Kualitas dan Produktivitas Tenaga Kerja	Pelatihan Hiperkes dan Keselamatan Kerja Bagi Guru SMK, SLTA berlaboratorium dan LPK	Peningkatan Kualitas dan Produktivitas Tenaga Kerja	40%	Rp. 527.000	Dinas Tenaga Kerja dan Transmigrasi
278	Bantul	Banguntapan	Program Peningkatan Kualitas dan Produktivitas Tenaga Kerja	Pelatihan Hiperkes dan Keselamatan Kerja Bagi Teknisi Perusahaan	Peningkatan Kualitas dan Produktivitas Tenaga Kerja	40%	Rp. 635.000	Dinas Tenaga Kerja dan Transmigrasi
279	Bantul	Banguntapan	Program Peningkatan Kualitas dan Produktivitas Tenaga Kerja	Pelatihan Hiperkes dan Keselamatan Kerja Bagi Pencaker	Peningkatan Kualitas dan Produktivitas Tenaga Kerja	40%	Rp. 689.000	Dinas Tenaga Kerja dan Transmigrasi
280	Bantul	Banguntapan	Program Peningkatan Kualitas dan Produktivitas Tenaga Kerja	Pelatihan Hiperkes dan Keselamatan Kerja Bagi Paramedis	Peningkatan Kualitas dan Produktivitas Tenaga Kerja	40%	Rp. 527.000	Dinas Tenaga Kerja dan Transmigrasi
281	Bantul	Banguntapan	Program Peningkatan Kesempatan Kerja	Pembinaan pengantar kerja dan petugas antar kerja	Peningkatan Kesempatan Kerja	46%	Rp. 182.000	Dinas Tenaga Kerja dan Transmigrasi
282	Bantul	Banguntapan	Program Pengembangan Pemasaran Pariwisata	Peningkatan Pemanfaatan Teknologi Informasi Dalam Pemasaran Pariwisata	Tercapaianya pengembangan pemasaran pariwisata yang efektif dan efisien	14.595.763 Orang	Rp. 962.000	Dinas Pariwisata
283	Bantul	Banguntapan	Program Peningkatan Pemasaran Hasil Produksi Pertanian/Perkebunan	Penyebarluasan Informasi Perbenihan	Terpromosikannya komoditas unggulan daerah	3 Komoditas	Rp. 642.000	Dinas Pertanian
284	Bantul	Banguntapan	Program Peningkatan Produksi Tanaman Pangan	Pelayanan Sertifikasi Padi dan Palawija	Peningkatan produksi pertanian tanaman pangan	2.200.000 ton	Rp. 834.000	Dinas Pertanian
285	Bantul	Banguntapan	Program Peningkatan Produksi Tanaman Pangan	Penyediaan Benih dan Pengembangan jabal Kedelai	Peningkatan produksi pertanian tanaman pangan	2.200.000 ton	Rp. 1.875.000	Dinas Pertanian
286	Bantul	Banguntapan	Program Peningkatan Produksi Tanaman Pangan	Fasilitasi Sarana Produksi Budidaya Ubi Kayu	Peningkatan produksi pertanian tanaman pangan	2.200.000 ton	Rp. 12.858.000	Dinas Pertanian
287	Bantul	Banguntapan	Program Peningkatan Produksi Tanaman Pangan	Peningkatan Pendapatan Petani Melalui Pengolahan Hasil Tanaman Pangan	Peningkatan produksi pertanian tanaman pangan	2.200.000 ton	Rp. 16.796.000	Dinas Pertanian
288	Bantul	Banguntapan	Program Peningkatan Produksi Tanaman Pangan	Fasilitasi Sarana Teknologi Budidaya Jagung Hibrida	Peningkatan produksi pertanian tanaman pangan	2.200.000 ton	Rp. 3.516.000	Dinas Pertanian
289	Bantul	Banguntapan	Program Peningkatan Produksi Tanaman Pangan	Pengembangan dan Pembinaan Budidaya Garut	Peningkatan produksi pertanian tanaman pangan	2.200.000 ton	Rp. 2.032.000	Dinas Pertanian
290	Bantul	Banguntapan	Program Peningkatan Produksi Tanaman Pangan	Pengembangan Tanaman Ubi Jalar	Peningkatan produksi pertanian tanaman pangan	2.200.000 ton	Rp. 2.942.000	Dinas Pertanian
291	Bantul	Banguntapan	Program Peningkatan Produksi Tanaman Pangan	Pengembangan Tanaman Kacang Hijau	Peningkatan produksi pertanian tanaman pangan	2.200.000 ton	Rp. 1.765.000	Dinas Pertanian
292	Bantul	Banguntapan	Program Peningkatan Produksi Tanaman Pangan	Penanganan Lahan Pertanian Berkelanjutan	Peningkatan produksi pertanian tanaman pangan	2.200.000 ton	Rp. 10.938.000	Dinas Pertanian
293	Bantul	Banguntapan	Program Peningkatan Produksi Tanaman Pangan	Uji Ketahanan varietas	Peningkatan produksi pertanian tanaman pangan	2.200.000 ton	Rp. 853.000	Dinas Pertanian
294	Bantul	Banguntapan	Program Peningkatan Produksi Tanaman Pangan	Bimbingan dan Fasilitasi Sarana Pengendalian OPT dan Brigade Proteksi	Peningkatan produksi pertanian tanaman pangan	2.200.000 ton	Rp. 2.711.000	Dinas Pertanian
295	Bantul	Banguntapan	Program Peningkatan Produksi Tanaman Pangan	Pemberdayaan Petani Pemandu SLPHT	Peningkatan produksi pertanian tanaman pangan	2.200.000 ton	Rp. 1.954.000	Dinas Pertanian

No	Kabupaten /Kota	Kecamatan	Program	Kegiatan	Tolok Ukur	Target	Rupiah	SKPD
-1	-2	-3	-4	-5	-6	-7	-8	-9
296	Bantul	Banguntapan	Program Peningkatan Produksi Tanaman Pangan	SLPHT Tanaman Pangan & Hortikultura	Peningkatan produksi pertanian tanaman pangan	2.200.000 ton	Rp. 2.344.000	Dinas Pertanian
297	Bantul	Banguntapan	Program Peningkatan Produksi Hasil Peternakan	Penumbuhan HMT di lahan marginal	Peningkatan populasi ternak	16.223.400 ekor	Rp. 1.539.000	Dinas Pertanian
298	Bantul	Banguntapan	Program Peningkatan Produksi Hasil Peternakan	Pengembangan Ternak Sapi Potong	Peningkatan populasi ternak	16.223.400 ekor	Rp. 12.180.000	Dinas Pertanian
299	Bantul	Banguntapan	Program Peningkatan Produksi Hasil Peternakan	Penanggulangan Penyakit Hewan Menular Strategis	Peningkatan populasi ternak	16.223.400 ekor	Rp. 962.000	Dinas Pertanian
300	Bantul	Banguntapan	Program Peningkatan Produksi Hasil Peternakan	Pengembangan Ternak Kambing/Domba	Peningkatan populasi ternak	16.223.400 ekor	Rp. 25.863.000	Dinas Pertanian
301	Bantul	Banguntapan	Program Peningkatan Produksi Hasil Peternakan	Pemeliharaan Kesehatan dan Pencegahan Penyakit Menular Strategis (Pengujian Laboratoris)	Peningkatan populasi ternak	16.223.400 ekor	Rp. 3.206.000	Dinas Pertanian
302	Bantul	Banguntapan	Program Peningkatan Produksi Hasil Peternakan	Pengembangan Pembibitan Ternak	Peningkatan populasi ternak	16.223.400 ekor	Rp. 19.872.000	Dinas Pertanian
303	Bantul	Banguntapan	Program Peningkatan Produksi Hasil Peternakan	Kaji Terap Teknologi Peternakan	Peningkatan populasi ternak	16.223.400 ekor	Rp. 2.565.000	Dinas Pertanian
304	Bantul	Banguntapan	Program Peningkatan Produksi Hasil Peternakan	Pengawasan Lalu Lintas Ternak	Peningkatan populasi ternak	16.223.400 ekor	Rp. 2.565.000	Dinas Pertanian
305	Bantul	Banguntapan	Program Peningkatan Pemasaran Hasil Produksi Pertanian/Perkebunan	Peningkatan Keamanan Pangan Asal Hewan	Terpromosikannya komoditas unggulan daerah	3 Komoditas	Rp. 3.206.000	Dinas Pertanian
306	Bantul	Banguntapan	Program Peningkatan Kualitas SDM dan Kelembagaan Petani	Peningkatan Kemampuan Lembaga Petani	Pelatihan bagi petani dan petugas	1,7 %	Rp. 1.154.000	Dinas Pertanian
307	Bantul	Banguntapan	Program Peningkatan Pemasaran Hasil Produksi Pertanian/Perkebunan	Peningkatan Mutu dan keamanan pangan	Terpromosikannya komoditas unggulan daerah	3 Komoditas	Rp. 770.000	Dinas Pertanian
308	Bantul	Banguntapan	Program Peningkatan Pemasaran Hasil Produksi Pertanian/Perkebunan	Penanganan pasca panen dan pengolahan hasil pertanian	Terpromosikannya komoditas unggulan daerah	3 Komoditas	Rp. 3.206.000	Dinas Pertanian
309	Bantul	Banguntapan	Program Peningkatan Pemasaran Hasil Produksi Pertanian/Perkebunan	Penanganan Pascapanen dan Pengolahan Hasil Hortikultura	Terpromosikannya komoditas unggulan daerah	3 Komoditas	Rp. 8.334.000	Dinas Pertanian
310	Bantul	Banguntapan	Program Peningkatan Produksi Tanaman Pangan	Penanggulangan Hama Terpadu Secara Alami	Peningkatan produksi pertanian tanaman pangan	2.200.000 ton	Rp. 8.201.000	Dinas Pertanian
311	Bantul	Banguntapan	Program Peningkatan Pemasaran Hasil Produksi Pertanian/Perkebunan	Profil Pengolahan Hasil Pertanian	Terpromosikannya komoditas unggulan daerah	3 Komoditas	Rp. 8.824.000	Dinas Pertanian
312	Bantul	Banguntapan	Program Peningkatan Produksi Hortikultura	Budaya Pengembangan Plasma Nutfah Hortikultura	Peningkatan produksi pertanian hortikultura	216831,8 ton	Rp. 1.471.000	Dinas Pertanian
313	Bantul	Banguntapan	Program Peningkatan Produksi Hasil Peternakan	Budaya Pengembangan Plasma Nutfah Ternak	Peningkatan populasi ternak	16.223.400 ekor	Rp. 5.129.000	Dinas Pertanian
314	Bantul	Banguntapan	Program Peningkatan Produksi Tanaman Pangan	Peningkatan Pendapatan Petani Melalui Agribisnis Tanaman Pangan	Peningkatan produksi pertanian tanaman pangan	2.200.000 ton	Rp. 7.372.000	Dinas Pertanian
315	Bantul	Banguntapan	Program Peningkatan Produksi Hortikultura	Peningkatan Pendapatan Petani Melalui Agribisnis Hortikultura	Peningkatan produksi pertanian hortikultura	216831,8 ton	Rp. 7.372.000	Dinas Pertanian
316	Bantul	Banguntapan	Program Peningkatan Produksi Hasil Peternakan	Peningkatan Pendapatan Petani Melalui Agribisnis Peternakan	Peningkatan populasi ternak	16.223.400 ekor	Rp. 7.372.000	Dinas Pertanian
317	Bantul	Banguntapan	Program Peningkatan Produksi Hortikultura	SLPHT Tanaman Hortikultura	Peningkatan produksi pertanian hortikultura	216831,8 ton	Rp. 2.174.000	Dinas Pertanian
318	Bantul	Banguntapan	Program Peningkatan Produksi Hortikultura	Fasilitasi Sarana Pengendalian OPT dan Brigade Proteksi Hortikultura	Peningkatan produksi pertanian hortikultura	216831,8 ton	Rp. 2.957.000	Dinas Pertanian
319	Bantul	Banguntapan	Program Peningkatan Produksi Tanaman Pangan	Peningkatan Pengelolaan Sumberdaya Air Wilayah Sungai dan Pengelolaan Irigasi Partisipatif (Loan WISMP)	Peningkatan produksi pertanian tanaman pangan	2.200.000 ton	Rp. 3.504.000	Dinas Pertanian
320	Bantul	Banguntapan	Program pengembangan dan Pembinaan BUMD serta Lembaga Keuangan Mikro	Pembinaan BUKP	Persentase pendapatan BUMD terhadap penyertaan modal	22 `	Rp. 2.565.000	Dinas Pendapatan, Pengelolaan Keuangan dan Aset
321	Bantul	Banguntapan	Program Peningkatan Dan Pengembangan Pengelolaan Keuangan Daerah	Intensifikasi dan ekstensifikasi sumber-sumber pendapatan di KPPD Bantul	Persentase Peningkatan PAD	10,04 %	Rp. 52.715.000	Dinas Pendapatan, Pengelolaan Keuangan dan Aset
322	Bantul	Banguntapan	Program Pelayanan Administrasi Perkantoran	Penyediaan Jasa Keamanan Kantor/Gedung/Tempat kerja	Persentase pelayanan administrasi perkantoran	100%	Rp. 32.497.000	Dinas Pendapatan, Pengelolaan Keuangan dan Aset

No	Kabupaten /Kota	Kecamatan	Program	Kegiatan	Tolok Ukur	Target	Rupiah	SKPD
-1	-2	-3	-4	-5	-6	-7	-8	-9
323	Bantul	Banguntapan	Program Pengembangan Kawasan Perdesaan	Pembangunan Infrastruktur Pedesaan	ProsentasePeningkatan aksesibilitas kawasan yang difokuskan pada wilayah kecamatan miskin	54%	Rp. 312.500.000	Dinas Pekerjaan Umum, Perumahan dan Energi Sumberdaya Mineral
324	Bantul	Banguntapan	Program Pengelolaan Persampahan	Pembangunan Prasarana dan Sarana Persampahan	Persentase penerapan sistem pengelolaan sampah ramah lingkungan	55%	Rp. 750.000.000	Dinas Pekerjaan Umum, Perumahan dan Energi Sumberdaya Mineral
325	Bantul	Banguntapan	Program Pengembangan Perumahan	Fasilitasi dan Stimulasi Pembangunan Perumahan Masyarakat Kurang Mampu	Berkurangnya jumlah rumah tidak layak huni per tahun	7,5 %	Rp. 350.000.000	Dinas Pekerjaan Umum, Perumahan dan Energi Sumberdaya Mineral
326	Bantul	Banguntapan	Program Peningkatan Sistem Pengawasan Internal dan Pengendalian Pelaksanaan Kebijakan KDH	Pelaksanaan Pengawasan Internal Secara Berkala	Laporan Hasil Pemeriksaan Reguler, Laporan Kormonev, SK Gubernur PKPT, Laporan Hasil	45%	Rp. 26.521.000	Inspektorat
327	Bantul	Banguntapan	Program Peningkatan Sistem Pengawasan Internal dan Pengendalian Pelaksanaan Kebijakan KDH	Koordinasi Pengawasan Yang Lebih Komprehensif	Laporan Hasil Pemeriksaan Reguler, Laporan Kormonev, SK Gubernur PKPT, Laporan Hasil	45%	Rp. 874.000	Inspektorat
328	Bantul	Banguntapan	Program Peningkatan Sistem Pengawasan Internal dan Pengendalian Pelaksanaan Kebijakan KDH	Evaluasi Kinerja Penyelenggaraan Pemerintah Daerah	Laporan Hasil Pemeriksaan Reguler, Laporan Kormonev, SK Gubernur PKPT, Laporan Hasil	45%	Rp. 1.239.000	Inspektorat
329	Bantul	Banguntapan	Program Peningkatan Sistem Pengawasan Internal dan Pengendalian Pelaksanaan Kebijakan KDH	Gelar Pengawasan Daerah dan Pemutakhiran Data Tindak Lanjut Hasil Pengawasan	Laporan Hasil Pemeriksaan Reguler, Laporan Kormonev, SK Gubernur PKPT, Laporan Hasil	45%	Rp. 1.880.000	Inspektorat
330	Bantul	Banguntapan	Program Peningkatan Sistem Pengawasan Internal dan Pengendalian Pelaksanaan Kebijakan KDH	Monitoring, Evaluasi dan Inventarisasi Temuan Pengawasan	Laporan Hasil Pemeriksaan Reguler, Laporan Kormonev, SK Gubernur PKPT, Laporan Hasil	45%	Rp. 868.000	Inspektorat
331	Bantul	Banguntapan	Program Peningkatan Sistem Pengawasan Internal dan Pengendalian Pelaksanaan Kebijakan KDH	Pemeriksaan Khusus di Lingkungan Pemerintah Daerah	Laporan Hasil Pemeriksaan Reguler, Laporan Kormonev, SK Gubernur PKPT, Laporan Hasil	45%	Rp. 7.940.000	Inspektorat
332	Bantul	Banguntapan	Program Peningkatan Sarana dan Prasarana Aparatur	Pemeliharaan Rutin/Berkala Kendaraan Dinas/Operasional	Prosentase penyediaan dan pemeliharaan sarana dan prasarana aparatur	100%	Rp. 7.316.000	Inspektorat
333	Bantul	Banguntapan	Program Peningkatan Kapasitas Lembaga Perwakilan Rakyat Daerah	Kegiatan Reses	Tercapainya peningkatan Lembaga Perwakilan Rakyat Daerah	93%	Rp. 27.901.000	Sekretariat DPRD
334	Bantul	Banguntapan	Program Peningkatan Kapasitas Lembaga Perwakilan Rakyat Daerah	Kunjungan Kerja Pimpinan Dan Anggota DPRD Dalam Daerah	Tercapainya peningkatan Lembaga Perwakilan Rakyat Daerah	93%	Rp. 4.282.000	Sekretariat DPRD
335	Bantul	Bantul	Penganekaragaman konsumsi dan keamanan pangan	Pengembangan Diversifikasi Produk Antara	Persentase Pengawasan dan Pembinaan Keamanan Pangan	78%	Rp. 642.000	Badan Ketahanan Pangan dan Penyuluhan
336	Bantul	Bantul	Penganekaragaman konsumsi dan keamanan pangan	Pengembangan Nilai-nilai Kearifan Lokal dalam Pemanfaatan Lahan Pekarangan	Persentase Pengawasan dan Pembinaan Keamanan Pangan	78%	Rp. 5.642.000	Badan Ketahanan Pangan dan Penyuluhan
337	Bantul	Bantul	Penganekaragaman konsumsi dan keamanan pangan	Pengembangan budaya pangan lokal dan tradisional	Persentase Pengawasan dan Pembinaan Keamanan Pangan	78%	Rp. 10.642.000	Badan Ketahanan Pangan dan Penyuluhan
338	Bantul	Bantul	Program Pemberdayaan Penyuluh Pertanian	Penguatan budaya kelembagaan pertanian	Meningkatnya kualitas penyuluh	61%	Rp. 17.250.000	Badan Ketahanan Pangan dan Penyuluhan
339	Bantul	Bantul	Program Pengembangan Kinerja Pengelolaan Persampahan	Peningkatan Peran Serta Masyarakat Dalam Pengelolaan Persampahan	SumberPencemarLingkungan yang Dibina	380 unit usaha	Rp. 260.000.000	Badan Lingkungan Hidup
340	Bantul	Bantul	Program Pengendalian Pencemaran dan Kerusakan Lingkungan Hidup	Koordinasi Penilaian Kota Sehat/Adipura	Peningkatan Kualitas Lingkungan	3,89 %	Rp. 5.313.000	Badan Lingkungan Hidup
341	Bantul	Bantul	Program Pengendalian Pencemaran dan Kerusakan Lingkungan Hidup	Koordinasi Penilaian Langit Biru	Peningkatan Kualitas Lingkungan	3,89 %	Rp. 5.814.000	Badan Lingkungan Hidup
342	Bantul	Bantul	Program Pengendalian Pencemaran dan Kerusakan Lingkungan Hidup	Pengawasan Pelaksanaan Kebijakan Bidang Lingkungan Hidup	Peningkatan Kualitas Lingkungan	3,89 %	Rp. 2.084.000	Badan Lingkungan Hidup
343	Bantul	Bantul	Program Pengendalian Pencemaran dan Kerusakan Lingkungan Hidup	Pemantauan Kualitas Udara Ambien	Peningkatan Kualitas Lingkungan	3,89 %	Rp. 30.000.000	Badan Lingkungan Hidup
344	Bantul	Bantul	Program Pengendalian Pencemaran dan Kerusakan Lingkungan Hidup	Pembinaan Teknis Pelaksanaan A M D A L, U K L-U P L, Dan D P L	Peningkatan Kualitas Lingkungan	3,89 %	Rp. 1.667.000	Badan Lingkungan Hidup
345	Bantul	Bantul	Program Pengendalian Pencemaran dan Kerusakan Lingkungan Hidup	Pondok Pesantren Berwawasan Lingkungan Hidup	Peningkatan Kualitas Lingkungan	3,89 %	Rp. 1.334.000	Badan Lingkungan Hidup
346	Bantul	Bantul	Program Pengendalian Pencemaran dan Kerusakan Lingkungan Hidup	Pengendalian Pencemaran Air	Peningkatan Kualitas Lingkungan	3,89 %	Rp. 20.082.000	Badan Lingkungan Hidup
347	Bantul	Bantul	Program Pengendalian Pencemaran dan Kerusakan Lingkungan Hidup	Pengendalian B3 Dan Limbah B3	Peningkatan Kualitas Lingkungan	3,89 %	Rp. 1.000.000	Badan Lingkungan Hidup
348	Bantul	Bantul	Program Pengendalian Pencemaran dan Kerusakan Lingkungan Hidup	Pengembangan Kapasitas Kader lingkungan hidup	Peningkatan Kualitas Lingkungan	3,89 %	Rp. 2.770.000	Badan Lingkungan Hidup
349	Bantul	Bantul	Program Perlindungan dan Konservasi Sumber Daya Alam	Pengelolaan Keanekaragaman Hayati dan Ekosistem	LuasLahan yang TerkonservasiTerhadapLuasan Total Lahan	10%	Rp. 41.667.000	Badan Lingkungan Hidup

No	Kabupaten /Kota	Kecamatan	Program	Kegiatan	Tolok Ukur	Target	Rupiah	SKPD
-1	-2	-3	-4	-5	-6	-7	-8	-9
350	Bantul	Bantul	Program Perlindungan dan Konservasi Sumber Daya Alam	Peningkatan Peran Serta Mayarakat Dalam Perlindungan dan Konservasi SDA	LuasLahan yang TerkonservasiTerhadapLuasan Total Lahan	10%	Rp. 3.125.000	Badan Lingkungan Hidup
351	Bantul	Bantul	Program Peningkatan Kualitas dan Akses Informasi Sumber Daya Alam dan Lingkungan Hidup	Penguatan Jejaring Informasi Lingkungan Pusat dan Daerah	Prosentase Peningkatan Akses Inforamasi Sumber Daya Air dan Lingkungan Hidup	20%	Rp. 642.000	Badan Lingkungan Hidup
352	Bantul	Bantul	Program Peningkatan Pengendalian Polusi	Pengujian Emisi/Polusi Udara Akibat Aktivitas Produksi	PeningkatanPenaatanLingkunganBagiKegiatan Usaha	5%	Rp. 7.059.000	Badan Lingkungan Hidup
353	Bantul	Bantul	Program Penguatan Kelembagaan Pengarusutamaan Gender	Pembinaan P2WKSS	Persentase pembinaan organisasi perempuan	46%	Rp. 1.026.000	Badan Pemberdayaan Perempuan dan Masyarakat
354	Bantul	Bantul	Program Peningkatan Kualitas Hidup dan Perlindungan Perempuan	Pelayanan Perlindungan Perempuan dan Anak Korban Kekerasan	Rasio kekerasan terhadap perempuan	0.04 .	Rp. 5.129.000	Badan Pemberdayaan Perempuan dan Masyarakat
355	Bantul	Bantul	Program Peningkatan Kualitas Hidup dan Perlindungan Perempuan	Gerakan Sayang Ibu	Rasio kekerasan terhadap perempuan	0.04 .	Rp. 1.090.000	Badan Pemberdayaan Perempuan dan Masyarakat
356	Bantul	Bantul	Program Peningkatan Kualitas Hidup dan Perlindungan Perempuan	Pengembangan Sistem Informasi Gender dan Anak	Rasio kekerasan terhadap perempuan	0.04 .	Rp. 1.058.000	Badan Pemberdayaan Perempuan dan Masyarakat
357	Bantul	Bantul	Program Peningkatan Kualitas Hidup dan Perlindungan Perempuan	Updating Data Terpilah Gender dan Anak	Rasio kekerasan terhadap perempuan	0.04 .	Rp. 1.481.000	Badan Pemberdayaan Perempuan dan Masyarakat
358	Bantul	Bantul	Program Peningkatan Kualitas Hidup dan Perlindungan Anak	Kajian Data Perlindungan Anak	Rasio kekerasan terhadap anak	0,23 .	Rp. 1.347.000	Badan Pemberdayaan Perempuan dan Masyarakat
359	Bantul	Bantul	Program Peningkatan Partisipasi Ekonomi Perempuan	Pameran hasil karya perempuan di bidang pembangunan	Persentase Partisipasi Perempuan di Lembaga Swasta	95,4 %	Rp. 1.090.000	Badan Pemberdayaan Perempuan dan Masyarakat
360	Bantul	Bantul	Program pengembangan lembaga ekonomi pedesaan	Pembinaan Lembaga Keuangan Mikro (UED-SP)	Terselenggaranya peningkatan ketahanan ekonomi masyarakat	33,08 %	Rp. 1.875.000	Badan Pemberdayaan Perempuan dan Masyarakat
361	Bantul	Bantul	Program Peningkatan Partisipasi Masyarakat Dalam Membangun Desa	Fasilitasi dan Koordinasi PNPM Mandiri Perdesaan	Terselenggaranya peningkatan kuantitas dan kualitas partisipasi masyarakat dalam	34%	Rp. 3.572.000	Badan Pemberdayaan Perempuan dan Masyarakat
362	Bantul	Bantul	Program Peningkatan Kapasitas Pemberdayaan Pemerintah Desa	Fasilitasi Pokja Profil Desa/Kelurahan	Persentase profil desa sesuai standar	55%	Rp. 513.000	Badan Pemberdayaan Perempuan dan Masyarakat
363	Bantul	Bantul	Program peningkatan keberdayaan masyarakat perdesaan	Fasilitasi dan Pembinaan Tim Penggerak PKK Daerah Istimewa Yogyakarta	Terselenggaranya Peningkatan Keberdayaan Masyarakat Pedesaan	38,94 %	Rp. 6.250.000	Badan Pemberdayaan Perempuan dan Masyarakat
364	Bantul	Bantul	Program peningkatan keberdayaan masyarakat perdesaan	Revitalisasi Budaya Gotong-royong	Terselenggaranya Peningkatan Keberdayaan Masyarakat Pedesaan	38,94 %	Rp. 0	Badan Pemberdayaan Perempuan dan Masyarakat
365	Bantul	Bantul	Program Pengadaan, Peningkatan Sarana Dan Prasarana Rumah Sakit/Rumah Sakit Jiwa/Rumah Sakit Paru-Pa	Pembangunan Rumah Sakit	Terwujudnya pengadaan, peningkatan sarana prasarana di UPT, RS dan jaringannya	100%	Rp. 6.699.552.000	Dinas Kesehatan
366	Bantul	Bantul	Program Pengadaan, Peningkatan Sarana Dan Prasarana Rumah Sakit/Rumah Sakit Jiwa/Rumah Sakit Paru-Pa	Pengadaan Alat-Alat Kesehatan Rumah Sakit (Dana Cukai Tembakau)	Terwujudnya pengadaan, peningkatan sarana prasarana di UPT, RS dan jaringannya	100%	Rp. 673.685.000	Dinas Kesehatan
367	Bantul	Bantul	Program Pengadaan, Peningkatan Sarana Dan Prasarana Rumah Sakit/Rumah Sakit Jiwa/Rumah Sakit Paru-Pa	Pengadaan Obat-Obatan Rumah Sakit	Terwujudnya pengadaan, peningkatan sarana prasarana di UPT, RS dan jaringannya	100%	Rp. 371.180.000	Dinas Kesehatan
368	Bantul	Bantul	Program Pengadaan, Peningkatan Sarana Dan Prasarana Rumah Sakit/Rumah Sakit Jiwa/Rumah Sakit Paru-Pa	Pengadaan Mebeleur Rumah Sakit	Terwujudnya pengadaan, peningkatan sarana prasarana di UPT, RS dan jaringannya	100%	Rp. 30.000.000	Dinas Kesehatan
369	Bantul	Bantul	Program Pengadaan, Peningkatan Sarana Dan Prasarana Rumah Sakit/Rumah Sakit Jiwa/Rumah Sakit Paru-Pa	Pengadaan Pencetakan Administrasi dan Surat Menyurat Rumah Sakit	Terwujudnya pengadaan, peningkatan sarana prasarana di UPT, RS dan jaringannya	100%	Rp. 24.000.000	Dinas Kesehatan
370	Bantul	Bantul	Program Pengadaan, Peningkatan Sarana Dan Prasarana Rumah Sakit/Rumah Sakit Jiwa/Rumah Sakit Paru-Pa	Pengadaan Reagen/Bahan Kimia (Dana Cukai Tembakau)	Terwujudnya pengadaan, peningkatan sarana prasarana di UPT, RS dan jaringannya	100%	Rp. 150.000.000	Dinas Kesehatan
371	Bantul	Bantul	Program Pemeliharaan Sarana Dan Prasarana Rumah Sakit/Rumah Sakit Jiwa/Rumah Sakit Paru-Paru/Rumah S	Pemeliharaan Rutin/Berkala Rumah Sakit	Terwujudnya pemeliharaan sarana prasarana di UPT, RS dan Jaringannya	100%	Rp. 76.666.000	Dinas Kesehatan
372	Bantul	Bantul	Program Pemeliharaan Sarana Dan Prasarana Rumah Sakit/Rumah Sakit Jiwa/Rumah Sakit Paru-Paru/Rumah S	Pemeliharan Rutin/Berkala Instalasi Pengolahan Limbah Rumah sakit	Terwujudnya pemeliharaan sarana prasarana di UPT, RS dan Jaringannya	100%	Rp. 13.600.000	Dinas Kesehatan
373	Bantul	Bantul	Program Pemeliharaan Sarana Dan Prasarana Rumah Sakit/Rumah Sakit Jiwa/Rumah Sakit Paru-Paru/Rumah S	Pemeliharaan Rutin/Berkala Alat-Alat Kesehatan Rumah Sakit	Terwujudnya pemeliharaan sarana prasarana di UPT, RS dan Jaringannya	100%	Rp. 12.000.000	Dinas Kesehatan
374	Bantul	Bantul	Program Pemeliharaan Sarana Dan Prasarana Rumah Sakit/Rumah Sakit Jiwa/Rumah Sakit Paru-Paru/Rumah S	Pemeliharaan Rutin/Berkala Perlengkapan Rumah Sakit	Terwujudnya pemeliharaan sarana prasarana di UPT, RS dan Jaringannya	100%	Rp. 10.000.000	Dinas Kesehatan
375	Bantul	Bantul	Program Pembinaan Eks Penyandang Penyakit Sosial (Eks Narapidana, PSK, Narkoba dan Penyakit Sosial L	Pendidikan Dan Pelatihan KetrampilanBerusaha Bagi Eks Korban Napza	Persentase keberfungsian sosial bagi Tuna Sosial	3,77 %	Rp. 49.481.000	Dinas Sosial
376	Bantul	Bantul	Program Pembinaan Eks Penyandang Penyakit Sosial (Eks Narapidana, PSK, Narkoba dan Penyakit Sosial L	Pendidikan Dan Pelatihan Ketrampilan Berusaha Bagi Eks Warga Binaan Pemasyarakatan	Persentase keberfungsian sosial bagi Tuna Sosial	3,77 %	Rp. 20.088.000	Dinas Sosial

No	Kabupaten /Kota	Kecamatan	Program	Kegiatan	Tolok Ukur	Target	Rupiah	SKPD
-1	-2	-3	-4	-5	-6	-7	-8	-9
377	Bantul	Bantul	Program Pemberdayaan Fakir Miskin dan Penyandang Masalah Kesejahte	Penumbuhan Lembaga Keuangan Mikro	Persentase pemberdayaan sosial keluarga miskin dan fakir miskin	9,33 %	Rp. 186.168.000	Dinas Sosial
378	Bantul	Bantul	Program Pemberdayaan Potensi Sumber Kesejahteraan Sosial (PSKS)	Pelatihan Dan Penataran P S M	Persentase PSKS dalam usaha kesejahteraan sosial	66,40 %	Rp. 4.488.000	Dinas Sosial
379	Bantul	Bantul	Program Pemberdayaan Potensi Sumber Kesejahteraan Sosial (PSKS)	Pelatihan dan Penataran TKSK	Persentase PSKS dalam usaha kesejahteraan sosial	66,40 %	Rp. 7.975.000	Dinas Sosial
380	Bantul	Bantul	Program Pembinaan Eks Penyandang Penyakit Sosial (Eks Narapidana, PSK, Narkoba dan Penyakit Sosial L	Pelatihan Pendamping orban Penyalahgunaan Napza	Persentase keberfungsian sosial bagi Tuna Sosial	3,77 %	Rp. 1.887.000	Dinas Sosial
381	Bantul	Bantul	Program Peningkatan kualitas informasi kesejahteraan Sosial.	Sosialisasi Program Perlindungan dan Jaminan Sosial	Persentase desa yang mendapatkan informasi pelayanan kesejahteraan sosial	38%	Rp. 3.167.000	Dinas Sosial
382	Bantul	Bantul	Program Pemberdayaan Potensi Sumber Kesejahteraan Sosial (PSKS)	Fasilitasi Kelembagaan WKSBM	Persentase PSKS dalam usaha kesejahteraan sosial	66,40 %	Rp. 11.905.000	Dinas Sosial
383	Bantul	Bantul	Program Pendidikan Anak Usia Dini	Pengembangan Data dan Informasi Pendidikan Anak Usia Dini	APK PAUD	82%	Rp. 3.221.000	Dinas Pendidikan, Pemuda dan Olah Raga
384	Bantul	Bantul	Program Wajib Belajar Pendidikan Dasar Sembilan Tahun	Penyediaan Bantuan Operasional Sekolah (BOS)/Bantuan Operasional Sekolah Daerah (BOSDA) Jenjang Dikdas	Persentase layanan pendidikan wajib belajar pendidikan dasar sembilan tahun	82.55%	Rp. 3.965.640.000	Dinas Pendidikan, Pemuda dan Olah Raga
385	Bantul	Bantul	Program Wajib Belajar Pendidikan Dasar Sembilan Tahun	Penyelenggaraaan Program Paket B Setara SMP	Persentase layanan pendidikan wajib belajar pendidikan dasar sembilan tahun	82.55%	Rp. 3.482.000	Dinas Pendidikan, Pemuda dan Olah Raga
386	Bantul	Bantul	Program Pendidikan Menengah	Penyediaan Beasiswa Bagi Keluarga Tidak Mampu	Persentase layanan pendidikan menengah	81,35 %	Rp. 124.160.000	Dinas Pendidikan, Pemuda dan Olah Raga
387	Bantul	Bantul	Program Wajib Belajar Pendidikan Dasar Sembilan Tahun	Penyelenggaraan Ujian SD/MI	Persentase layanan pendidikan wajib belajar pendidikan dasar sembilan tahun	82.55%	Rp. 17.535.000	Dinas Pendidikan, Pemuda dan Olah Raga
388	Bantul	Bantul	Program Wajib Belajar Pendidikan Dasar Sembilan Tahun	Penyediaan Beasiswa Prestasi	Persentase layanan pendidikan wajib belajar pendidikan dasar sembilan tahun	82.55%	Rp. 12.821.000	Dinas Pendidikan, Pemuda dan Olah Raga
389	Bantul	Bantul	Program Wajib Belajar Pendidikan Dasar Sembilan Tahun	Kartu Cerdas Jenjang Dikdas	Persentase layanan pendidikan wajib belajar pendidikan dasar sembilan tahun	82.55%	Rp. 41.581.000	Dinas Pendidikan, Pemuda dan Olah Raga
390	Bantul	Bantul	Program Pendidikan Tinggi	Pemberian Bantuan Biaya Pendidikan Mahasiswa/Bea Mahasiswa	Persentase layanan pendidikan tinggi	274.000 Orang	Rp. 28.538.000	Dinas Pendidikan, Pemuda dan Olah Raga
391	Bantul	Bantul	Program Pengembangan Unggulan Mutu Pendidikan	Pengembangan Kreativitas Siswa SMK (Klinik Sains)	Persentase satuan pendidikan yang mengimplementasikan model unggulan mutu	5%	Rp. 82.074.000	Dinas Pendidikan, Pemuda dan Olah Raga
392	Bantul	Bantul	Program Pengembangan Unggulan Mutu Pendidikan	Pengembangan Kreativitas Siswa SMA (Klinik Sains)	Persentase satuan pendidikan yang mengimplementasikan model unggulan mutu	5%	Rp. 274.486.000	Dinas Pendidikan, Pemuda dan Olah Raga
393	Bantul	Bantul	Program Pengembangan Unggulan Mutu Pendidikan	Pengembangan Kreativitas Siswa SD (Klinik Sains)	Persentase satuan pendidikan yang mengimplementasikan model unggulan mutu	5%	Rp. 59.783.000	Dinas Pendidikan, Pemuda dan Olah Raga
394	Bantul	Bantul	Program Pengembangan Unggulan Mutu Pendidikan	Pengembangan Kreativitas Siswa SMP (Klinik Sains)	Persentase satuan pendidikan yang mengimplementasikan model unggulan mutu	5%	Rp. 168.535.000	Dinas Pendidikan, Pemuda dan Olah Raga
395	Bantul	Bantul	Program akselerasi pengembangan pendidikan terkemuka	Koordinasi dan Diseminasi program BTKP DIY	Presentase Satuan Pendidikan yang menerapkan pembelajaran berbasis TIK	45%	Rp. 38.243.000	Dinas Pendidikan, Pemuda dan Olah Raga
396	Bantul	Bantul	Program manajemen Pelayanan pendidikan	Pendataan Pendidikan Pengembangan Aplikasi Pendataan dan E-Administrasi	Persentase kelancaran dan keberhasilan manajemen layanan pendidikan	74,47 %	Rp. 5.129.000	Dinas Pendidikan, Pemuda dan Olah Raga
397	Bantul	Bantul	Program manajemen Pelayanan pendidikan	Penyelenggaraan Ujian	Persentase kelancaran dan keberhasilan manajemen layanan pendidikan	74,47 %	Rp. 50.262.000	Dinas Pendidikan, Pemuda dan Olah Raga
398	Bantul	Bantul	Program manajemen Pelayanan pendidikan	Pengembangan Minat Jurnalistik Siswa	Persentase kelancaran dan keberhasilan manajemen layanan pendidikan	74,47 %	Rp. 7.693.000	Dinas Pendidikan, Pemuda dan Olah Raga
399	Bantul	Bantul	Program Pendidikan Karakter Berbasis Budaya	Penguatan pembelajaran Sastra Jawa	Persentase satuan pendidikan yang menerapkan model pendidikan berbasis budaya	5%	Rp. 25.642.000	Dinas Pendidikan, Pemuda dan Olah Raga
400	Bantul	Bantul	Program akselerasi pengembangan pendidikan terkemuka	Layanan Mobile "learning Service"	Presentase Satuan Pendidikan yang menerapkan pembelajaran berbasis TIK	45%	Rp. 10.013.000	Dinas Pendidikan, Pemuda dan Olah Raga
401	Bantul	Bantul	Program Pendidikan Menengah	Penyediaan BOS/BOSDA SM	Persentase layanan pendidikan menengah	81,35 %	Rp. 0	Dinas Pendidikan, Pemuda dan Olah Raga
402	Bantul	Bantul	Program Pendidikan Karakter Berbasis Budaya	Penyusunan Buku Seri Pengenalan Budaya DIY	Persentase satuan pendidikan yang menerapkan model pendidikan berbasis budaya	5%	Rp. 12.821.000	Dinas Pendidikan, Pemuda dan Olah Raga
403	Bantul	Bantul	Program manajemen Pelayanan pendidikan	Pemetaan Sekolah Rawan Bencana	Persentase kelancaran dan keberhasilan manajemen layanan pendidikan	74,47 %	Rp. 1.924.000	Dinas Pendidikan, Pemuda dan Olah Raga

No	Kabupaten /Kota	Kecamatan	Program	Kegiatan	Tolok Ukur	Target	Rupiah	SKPD
-1	-2	-3	-4	-5	-6	-7	-8	-9
404	Bantul	Bantul	Program Pemberdayaan Dan Pengembangan Pemuda	Pembentukan Paskibraka	Peningkatan partisipasi pemuda dalam organisasi kepemudaan	39 Organisasi	Rp. 125.000.000	Dinas Pendidikan, Pemuda dan Olah Raga
405	Bantul	Bantul	Program Peningkatan Prestasi Olah Raga	Pembibitan dan Pembinaan Olahragawan Berbakat	Cakupan Peningkatan Prestasi Cabang Olahraga	23 medali	Rp. 17.949.000	Dinas Pendidikan, Pemuda dan Olah Raga
406	Bantul	Bantul	Program Pengembangan Transportasi Berbasis Keistimewaan	Pemasangan Penyesuaian Toponimi Jalan	Prosentase Dukungan Sarpras Transportasi pada kawasan budaya	23%	Rp. 6.411.000	Dinas Perhubungan, Komunikasi dan Informatika
407	Bantul	Bantul	Program Peningkatan Produksi Perkebunan	Pengembangan Bibit Unggul Perkebunan	Persentase peningkatan Produksi perkebunan	98.200 ton	Rp. 50.000.000	Dinas Kehutanan dan Perkebunan
408	Bantul	Bantul	Program Peningkatan Produksi Perkebunan	Pemeliharaan Kebun Dinas	Persentase peningkatan Produksi perkebunan	98.200 ton	Rp. 13.334.000	Dinas Kehutanan dan Perkebunan
409	Bantul	Bantul	Program Rehabilitasi Hutan dan Lahan	Pembinaan Pengelolaan DAS Berkelanjutan dan berbasis Budaya	Terwujudnya Rehabilitasi Hutan dan Lahan	27.000 Ha	Rp. 29.528.000	Dinas Kehutanan dan Perkebunan
410	Bantul	Bantul	Program Peningkatan Kualitas SDM dan Kelembagaan Perikanan dan Kelautan	Pengembangan Budaya Bahari untuk Peningkatan Kesejahteraan Masyarakat	Peningkatan sistem penyuluhan kelautan dan perikanan	115,42 sektor	Rp. 13.630.000	Dinas Kelautan dan Perikanan
411	Bantul	Bantul	Program Peningkatan Kualitas SDM dan Kelembagaan Perikanan dan Kelautan	Fasilitasi Forum Mina Budaya	Peningkatan sistem penyuluhan kelautan dan perikanan	115,42 sektor	Rp. 6.244.000	Dinas Kelautan dan Perikanan
412	Bantul	Bantul	Program Peningkatan Kualitas SDM dan Kelembagaan Perikanan dan Kelautan	Budaya Bahari, Konservasi dan Rehabilitasi dengan Kearifan Lokal	Peningkatan sistem penyuluhan kelautan dan perikanan	115,42 sektor	Rp. 1.904.000	Dinas Kelautan dan Perikanan
413	Bantul	Bantul	Program Pengembangan Wilayah Transmigrasi	Seleksi Calon Transmigran Tingkat Provinsi	Pengembangan Wilayah Transmigrasi	150 KK	Rp. 1.711.000	Dinas Tenaga Kerja dan Transmigrasi
414	Bantul	Bantul	Program Pengembangan Wilayah Transmigrasi	Pemeriksaan Kesehatan Calon Transmigran	Pengembangan Wilayah Transmigrasi	150 KK	Rp. 777.000	Dinas Tenaga Kerja dan Transmigrasi
415	Bantul	Bantul	Program Pengembangan Wilayah Transmigrasi	Pelatihan Transmigrasi Regional	Pengembangan Wilayah Transmigrasi	150 KK	Rp. 4.169.000	Dinas Tenaga Kerja dan Transmigrasi
416	Bantul	Bantul	Program Peningkatan Kesempatan Kerja	Pemberdayaan Masyarakat Setengah Penganggur melalui Fasilitasi Kelompok Kerja Produktif Buruh Informal	Peningkatan Kesempatan Kerja	46%	Rp. 1.741.000	Dinas Tenaga Kerja dan Transmigrasi
417	Bantul	Bantul	Program Peningkatan Kesempatan Kerja	Pemberdayaan Tenaga Kerja Akibat PHK	Peningkatan Kesempatan Kerja	46%	Rp. 3.975.000	Dinas Tenaga Kerja dan Transmigrasi
418	Bantul	Bantul	Program Peningkatan Kesempatan Kerja	Pembentukan Wira Usaha Baru Melalui Pendayagunaan Tenaga Kerja Pemuda Mandiri Profesional	Peningkatan Kesempatan Kerja	46%	Rp. 4.541.000	Dinas Tenaga Kerja dan Transmigrasi
419	Bantul	Bantul	Program Peningkatan Kesempatan Kerja	Pembentukan Wira Usaha Baru Melalui Pendayagunaan Tenaga Kerja Mandiri Terdidik	Peningkatan Kesempatan Kerja	46%	Rp. 9.872.000	Dinas Tenaga Kerja dan Transmigrasi
420	Bantul	Bantul	Program Peningkatan Kesempatan Kerja	Pembentukan kelompok usaha melalui perluasan kerja sistem padat karya (PKSPK) dan pendampingan	Peningkatan Kesempatan Kerja	46%	Rp. 21.635.000	Dinas Tenaga Kerja dan Transmigrasi
421	Bantul	Bantul	Program Peningkatan Kesempatan Kerja	Pengurangan pengangguran melalui padat karya infrastuktur	Peningkatan Kesempatan Kerja	46%	Rp. 38.196.000	Dinas Tenaga Kerja dan Transmigrasi
422	Bantul	Bantul	Program Peningkatan Kesempatan Kerja	Pengurangan pengangguran melalui penerapan teknologi tepat guna (TTG)	Peningkatan Kesempatan Kerja	46%	Rp. 5.949.000	Dinas Tenaga Kerja dan Transmigrasi
423	Bantul	Bantul	Program Peningkatan Kesempatan Kerja	Pembinaan dan Penempatan Tenaga Kerja AKAD	Peningkatan Kesempatan Kerja	46%	Rp. 5.436.000	Dinas Tenaga Kerja dan Transmigrasi
424	Bantul	Bantul	Program Peningkatan Kesempatan Kerja	Pembinaan angkatan kerja khusus	Peningkatan Kesempatan Kerja	46%	Rp. 4.966.000	Dinas Tenaga Kerja dan Transmigrasi
425	Bantul	Bantul	Program Peningkatan Kesempatan Kerja	Penyebaran informasi pasar kerja	Peningkatan Kesempatan Kerja	46%	Rp. 259.000	Dinas Tenaga Kerja dan Transmigrasi
426	Bantul	Bantul	Program Pelayanan Pengawasan Lembaga Ketenagakerjaan	Perlindungan Tenaga Kerja Wanita	Persentase perusahaan yang melaksanakan K3 sesuai dengan standar/ peratura	22%	Rp. 1.047.000	Dinas Tenaga Kerja dan Transmigrasi
427	Bantul	Bantul	Program Pelayanan Pengawasan Lembaga Ketenagakerjaan	Penilaian Nihil Kecelakaan Kerja	Persentase perusahaan yang melaksanakan K3 sesuai dengan standar/ peratura	22%	Rp. 379.000	Dinas Tenaga Kerja dan Transmigrasi
428	Bantul	Bantul	Program Pelayanan Pengawasan Lembaga Ketenagakerjaan	Peningkatan pengawasan norma kerja dan K3	Persentase perusahaan yang melaksanakan K3 sesuai dengan standar/ peratura	22%	Rp. 970.000	Dinas Tenaga Kerja dan Transmigrasi
429	Bantul	Bantul	Program Pelayanan Pengawasan Lembaga Ketenagakerjaan	Pemeriksaan Alat-Alat Keselamatan dan Kesehatan Kerja (K3)	Persentase perusahaan yang melaksanakan K3 sesuai dengan standar/ peratura	22%	Rp. 2.233.000	Dinas Tenaga Kerja dan Transmigrasi
430	Bantul	Bantul	Program Peningkatan Kualitas dan Produktivitas Tenaga Kerja	Sertifikasi Uji Kompetensi Tenaga Kerja	Peningkatan Kualitas dan Produktivitas Tenaga Kerja	40%	Rp. 1.469.000	Dinas Tenaga Kerja dan Transmigrasi

No	Kabupaten /Kota	Kecamatan	Program	Kegiatan	Tolok Ukur	Target	Rupiah	SKPD
-1	-2	-3	-4	-5	-6	-7	-8	-9
431	Bantul	Bantul	Program Peningkatan mutu pelayanan lembaga ketenagakerjaan	Pembinaan Asosiasi Profesi Bidang Pelatihan Kerja	Persentase Besaran tenaga kerja yang mendapatkan pelatihan berbasis kompetensi	46%	Rp. 215.000	Dinas Tenaga Kerja dan Transmigrasi
432	Bantul	Bantul	Program Peningkatan Kualitas dan Produktivitas Tenaga Kerja	Pelatihan Ketrampilan Institusional Bagi Pencaker	Peningkatan Kualitas dan Produktivitas Tenaga Kerja	40%	Rp. 15.472.000	Dinas Tenaga Kerja dan Transmigrasi
433	Bantul	Bantul	Program Peningkatan Kualitas dan Produktivitas Tenaga Kerja	Pelatihan Ketrampilan Keliling Mobil Training Unit	Peningkatan Kualitas dan Produktivitas Tenaga Kerja	40%	Rp. 37.019.000	Dinas Tenaga Kerja dan Transmigrasi
434	Bantul	Bantul	Program Peningkatan Kualitas dan Produktivitas Tenaga Kerja	Pelatihan Ketrampilan Swadana	Peningkatan Kualitas dan Produktivitas Tenaga Kerja	40%	Rp. 4.267.000	Dinas Tenaga Kerja dan Transmigrasi
435	Bantul	Bantul	Program Peningkatan Kualitas dan Produktivitas Tenaga Kerja	Pelatihan Ketrampilan Teknologi tepat guna untuk usaha mandiri	Peningkatan Kualitas dan Produktivitas Tenaga Kerja	40%	Rp. 5.254.000	Dinas Tenaga Kerja dan Transmigrasi
436	Bantul	Bantul	Program Peningkatan Kualitas dan Produktivitas Tenaga Kerja	Sertifikasi Uji Kompetensi Pencari Kerja	Peningkatan Kualitas dan Produktivitas Tenaga Kerja	40%	Rp. 1.035.000	Dinas Tenaga Kerja dan Transmigrasi
437	Bantul	Bantul	Program Pelayanan Penyelesaian Perselisihan Hubungan Industrial	Identifikasi Penangguhan Upah Minimum di DIY	Persentase Besaran kasus yang diselesaikan dengan Perjanjian Bersama (PB)	46%	Rp. 449.000	Dinas Tenaga Kerja dan Transmigrasi
438	Bantul	Bantul	Program Peningkatan Kesempatan Kerja	Pengembangan Produktivitas melalui pelatihan peningkatan produktivitas bagi pencari kerja/mantan	Peningkatan Kesempatan Kerja	46%	Rp. 5.121.000	Dinas Tenaga Kerja dan Transmigrasi
439	Bantul	Bantul	Program Pelayanan Penyelesaian Perselisihan Hubungan Industrial	Koordinasi Dewan Pengupahan DIY	Persentase Besaran kasus yang diselesaikan dengan Perjanjian Bersama (PB)	46%	Rp. 2.640.000	Dinas Tenaga Kerja dan Transmigrasi
440	Bantul	Bantul	Program Peningkatan Kualitas dan Produktivitas Tenaga Kerja	Pengembangan Produktivitas bagi Tenaga Kerja Perusahaan	Peningkatan Kualitas dan Produktivitas Tenaga Kerja	40%	Rp. 2.051.000	Dinas Tenaga Kerja dan Transmigrasi
441	Bantul	Bantul	Program Peningkatan Kualitas dan Produktivitas Tenaga Kerja	Pembinaan Peserta Pasca Pemagangan di Jepang	Peningkatan Kualitas dan Produktivitas Tenaga Kerja	40%	Rp. 1.394.000	Dinas Tenaga Kerja dan Transmigrasi
442	Bantul	Bantul	Program Peningkatan Kualitas dan Produktivitas Tenaga Kerja	Pembinaan peserta pemagangan ke perusahaan	Peningkatan Kualitas dan Produktivitas Tenaga Kerja	40%	Rp. 10.089.000	Dinas Tenaga Kerja dan Transmigrasi
443	Bantul	Bantul	Program Peningkatan Kualitas dan Produktivitas Tenaga Kerja	Rekrutmen dan Seleksi Calon Peserta Pemagangan ke Jepang	Peningkatan Kualitas dan Produktivitas Tenaga Kerja	40%	Rp. 10.257.000	Dinas Tenaga Kerja dan Transmigrasi
444	Bantul	Bantul	Program Peningkatan Kualitas dan Produktivitas Tenaga Kerja	Sosialisasi Program Pemagangan ke Jepang	Peningkatan Kualitas dan Produktivitas Tenaga Kerja	40%	Rp. 137.000	Dinas Tenaga Kerja dan Transmigrasi
445	Bantul	Bantul	Program Peningkatan Kualitas dan Produktivitas Tenaga Kerja	Pembinaan Peserta Pasca Pemagangan ke Perusahaan	Peningkatan Kualitas dan Produktivitas Tenaga Kerja	40%	Rp. 2.620.000	Dinas Tenaga Kerja dan Transmigrasi
446	Bantul	Bantul	Program Pelayanan Penyelesaian Perselisihan Hubungan Industrial	Pemantauan perusahaan rawan perselisihan Hubungan Industrial	Persentase Besaran kasus yang diselesaikan dengan Perjanjian Bersama (PB)	46%	Rp. 398.000	Dinas Tenaga Kerja dan Transmigrasi
447	Bantul	Bantul	Program Pelayanan Penyelesaian Perselisihan Hubungan Industrial	Peningkatan pemahaman penyelesaian kasus hubungan industrial bagi mediator	Persentase Besaran kasus yang diselesaikan dengan Perjanjian Bersama (PB)	46%	Rp. 309.000	Dinas Tenaga Kerja dan Transmigrasi
448	Bantul	Bantul	Program Pelayanan Penyelesaian Perselisihan Hubungan Industrial	Penyelesaian Kasus Perselisihan Hubungan Industrial (PHI) Tingkat Provinsi	Persentase Besaran kasus yang diselesaikan dengan Perjanjian Bersama (PB)	46%	Rp. 318.000	Dinas Tenaga Kerja dan Transmigrasi
449	Bantul	Bantul	Program Pelayanan Pengawasan Lembaga Ketenagakerjaan	Pengujian Lingkungan Kerja	Persentase perusahaan yang melaksanakan K3 sesuai dengan standar/ peratura	22%	Rp. 3.526.000	Dinas Tenaga Kerja dan Transmigrasi
450	Bantul	Bantul	Program Pelayanan Pengawasan Lembaga Ketenagakerjaan	Perlindungan tenaga kerja diluar hubungan kerja	Persentase perusahaan yang melaksanakan K3 sesuai dengan standar/ peratura	22%	Rp. 530.000	Dinas Tenaga Kerja dan Transmigrasi
451	Bantul	Bantul	Program Peningkatan mutu pelayanan lembaga ketenagakerjaan	Penyuluhan Pembinaan dan Perlindungan CTKI/TKI	Persentase Besaran tenaga kerja yang mendapatkan pelatihan berbasis kompetensi	46%	Rp. 315.000	Dinas Tenaga Kerja dan Transmigrasi
452	Bantul	Bantul	Program Peningkatan Kualitas dan Produktivitas Tenaga Kerja	Sertifikasi Asesor Kompetensi	Peningkatan Kualitas dan Produktivitas Tenaga Kerja	40%	Rp. 480.000	Dinas Tenaga Kerja dan Transmigrasi
453	Bantul	Bantul	Program Peningkatan Kualitas dan Produktivitas Tenaga Kerja	Sertifikasi Uji Kompetensi Instruktur	Peningkatan Kualitas dan Produktivitas Tenaga Kerja	40%	Rp. 454.000	Dinas Tenaga Kerja dan Transmigrasi
454	Bantul	Bantul	Program Peningkatan Kualitas dan Produktivitas Tenaga Kerja	Bimtek Asesor Kompetensi (WPA)	Peningkatan Kualitas dan Produktivitas Tenaga Kerja	40%	Rp. 798.000	Dinas Tenaga Kerja dan Transmigrasi
455	Bantul	Bantul	Program Peningkatan Kualitas dan Produktivitas Tenaga Kerja	Penyusunan Data Base Sertifikasi Kompetensi	Peningkatan Kualitas dan Produktivitas Tenaga Kerja	40%	Rp. 274.000	Dinas Tenaga Kerja dan Transmigrasi
456	Bantul	Bantul	Program Peningkatan Kualitas dan Produktivitas Tenaga Kerja	Pelatihan Hiperkes dan Keselamatan Kerja Bagi Dokter Perusahaan	Peningkatan Kualitas dan Produktivitas Tenaga Kerja	40%	Rp. 4.771.000	Dinas Tenaga Kerja dan Transmigrasi
457	Bantul	Bantul	Program Peningkatan Kualitas dan Produktivitas Tenaga Kerja	Pelatihan Hiperkes dan Keselamatan Kerja Bagi Guru SMK, SLTA berlaboratorium dan LPK	Peningkatan Kualitas dan Produktivitas Tenaga Kerja	40%	Rp. 527.000	Dinas Tenaga Kerja dan Transmigrasi

No	Kabupaten /Kota	Kecamatan	Program	Kegiatan	Tolok Ukur	Target	Rupiah	SKPD
-1	-2	-3	-4	-5	-6	-7	-8	-9
458	Bantul	Bantul	Program Peningkatan Kualitas dan Produktivitas Tenaga Kerja	Pelatihan Hiperkes dan Keselamatan Kerja Bagi Teknisi Perusahaan	Peningkatan Kualitas dan Produktivitas Tenaga Kerja	40%	Rp. 635.000	Dinas Tenaga Kerja dan Transmigrasi
459	Bantul	Bantul	Program Peningkatan Kualitas dan Produktivitas Tenaga Kerja	Pelatihan Hiperkes dan Keselamatan Kerja Bagi Pencaker	Peningkatan Kualitas dan Produktivitas Tenaga Kerja	40%	Rp. 689.000	Dinas Tenaga Kerja dan Transmigrasi
460	Bantul	Bantul	Program Peningkatan Kualitas dan Produktivitas Tenaga Kerja	Pelatihan Hiperkes dan Keselamatan Kerja Bagi Paramedis	Peningkatan Kualitas dan Produktivitas Tenaga Kerja	40%	Rp. 527.000	Dinas Tenaga Kerja dan Transmigrasi
461	Bantul	Bantul	Program Peningkatan Kesempatan Kerja	Pembinaan pengantar kerja dan petugas antar kerja	Peningkatan Kesempatan Kerja	46%	Rp. 182.000	Dinas Tenaga Kerja dan Transmigrasi
462	Bantul	Bantul	Program Pengembangan Pemasaran Pariwisata	Peningkatan Pemanfaatan Teknologi Informasi Dalam Pemasaran Pariwisata	Tercapaianya pengembangan pemasaran pariwisata yang efektif dan efisien	14.595.763 Orang	Rp. 962.000	Dinas Pariwisata
463	Bantul	Bantul	Program Peningkatan Efisiensi Perdagangan Dalam Negeri	Fasilitasi Pembangunan Pasar Tradisional	Terlaksananya Program Peningkatan Efisiensi Perdagangan Dalam Negeri	44.666 -	Rp. 2.520.000.000	Dinas Perindustrian, Perdagangan Koperasi dan Usaha Kecil Menengah
464	Bantul	Bantul	Program Peningkatan Pemasaran Hasil Produksi Pertanian/Perkebunan	Penyebarluasan Informasi Perbenihan	Terpromosikannya komoditas unggulan daerah	3 Komoditas	Rp. 642.000	Dinas Pertanian
465	Bantul	Bantul	Program Peningkatan Produksi Tanaman Pangan	Pelayanan Sertifikasi Padi dan Palawija	Peningkatan produksi pertanian tanaman pangan	2.200.000 ton	Rp. 834.000	Dinas Pertanian
466	Bantul	Bantul	Program Peningkatan Produksi Tanaman Pangan	Penyediaan Benih dan Pengembangan jabal Kedelai	Peningkatan produksi pertanian tanaman pangan	2.200.000 ton	Rp. 1.875.000	Dinas Pertanian
467	Bantul	Bantul	Program Peningkatan Produksi Tanaman Pangan	Fasilitasi Sarana Produksi Budidaya Ubi Kayu	Peningkatan produksi pertanian tanaman pangan	2.200.000 ton	Rp. 12.858.000	Dinas Pertanian
468	Bantul	Bantul	Program Peningkatan Produksi Tanaman Pangan	Peningkatan Pendapatan Petani Melalui Pengolahan Hasil Tanaman Pangan	Peningkatan produksi pertanian tanaman pangan	2.200.000 ton	Rp. 16.796.000	Dinas Pertanian
469	Bantul	Bantul	Program Peningkatan Produksi Tanaman Pangan	Fasilitasi Sarana Teknologi Budidaya Jagung Hibrida	Peningkatan produksi pertanian tanaman pangan	2.200.000 ton	Rp. 3.516.000	Dinas Pertanian
470	Bantul	Bantul	Program Peningkatan Produksi Tanaman Pangan	Pengembangan dan Pembinaan Budidaya Garut	Peningkatan produksi pertanian tanaman pangan	2.200.000 ton	Rp. 2.032.000	Dinas Pertanian
471	Bantul	Bantul	Program Peningkatan Produksi Tanaman Pangan	Pengembangan Tanaman Ubi Jalar	Peningkatan produksi pertanian tanaman pangan	2.200.000 ton	Rp. 2.942.000	Dinas Pertanian
472	Bantul	Bantul	Program Peningkatan Produksi Tanaman Pangan	Pengembangan Tanaman Kacang Hijau	Peningkatan produksi pertanian tanaman pangan	2.200.000 ton	Rp. 1.765.000	Dinas Pertanian
473	Bantul	Bantul	Program Peningkatan Produksi Tanaman Pangan	Penanganan Lahan Pertanian Berkelanjutan	Peningkatan produksi pertanian tanaman pangan	2.200.000 ton	Rp. 10.938.000	Dinas Pertanian
474	Bantul	Bantul	Program Peningkatan Produksi Tanaman Pangan	Uji Ketahanan varietas	Peningkatan produksi pertanian tanaman pangan	2.200.000 ton	Rp. 853.000	Dinas Pertanian
475	Bantul	Bantul	Program Peningkatan Produksi Tanaman Pangan	Bimbingan dan Fasilitasi Sarana Pengendalian OPT dan Brigade Proteksi	Peningkatan produksi pertanian tanaman pangan	2.200.000 ton	Rp. 2.711.000	Dinas Pertanian
476	Bantul	Bantul	Program Peningkatan Produksi Tanaman Pangan	Pemberdayaan Petani Pemandu SLPHT	Peningkatan produksi pertanian tanaman pangan	2.200.000 ton	Rp. 1.954.000	Dinas Pertanian
477	Bantul	Bantul	Program Peningkatan Produksi Tanaman Pangan	SLPHT Tanaman Pangan & Hortikultura	Peningkatan produksi pertanian tanaman pangan	2.200.000 ton	Rp. 2.344.000	Dinas Pertanian
478	Bantul	Bantul	Program Peningkatan Produksi Hasil Peternakan	Penumbuhan HMT di lahan marginal	Peningkatan populasi ternak	16.223.400 ekor	Rp. 1.539.000	Dinas Pertanian
479	Bantul	Bantul	Program Peningkatan Produksi Hasil Peternakan	Pengembangan Ternak Sapi Potong	Peningkatan populasi ternak	16.223.400 ekor	Rp. 12.180.000	Dinas Pertanian
480	Bantul	Bantul	Program Peningkatan Produksi Hasil Peternakan	Penanggulangan Penyakit Hewan Menular Strategis	Peningkatan populasi ternak	16.223.400 ekor	Rp. 962.000	Dinas Pertanian
481	Bantul	Bantul	Program Peningkatan Produksi Hasil Peternakan	Pengembangan Ternak Kambing/Domba	Peningkatan populasi ternak	16.223.400 ekor	Rp. 25.863.000	Dinas Pertanian
482	Bantul	Bantul	Program Peningkatan Produksi Hasil Peternakan	Pemeliharaan Kesehatan dan Pencegahan Penyakit Menular Strategis (Pengujian Laboratoris)	Peningkatan populasi ternak	16.223.400 ekor	Rp. 3.206.000	Dinas Pertanian
483	Bantul	Bantul	Program Peningkatan Produksi Hasil Peternakan	Pengembangan Pembibitan Ternak	Peningkatan populasi ternak	16.223.400 ekor	Rp. 19.872.000	Dinas Pertanian
484	Bantul	Bantul	Program Peningkatan Produksi Hasil Peternakan	Kaji Terap Teknologi Peternakan	Peningkatan populasi ternak	16.223.400 ekor	Rp. 2.565.000	Dinas Pertanian

No	Kabupaten /Kota	Kecamatan	Program	Kegiatan	Tolok Ukur	Target	Rupiah	SKPD
-1	-2	-3	-4	-5	-6	-7	-8	-9
485	Bantul	Bantul	Program Peningkatan Produksi Hasil Peternakan	Pengawasan Lalu Lintas Ternak	Peningkatan populasi ternak	16.223.400 ekor	Rp. 2.565.000	Dinas Pertanian
486	Bantul	Bantul	Program Peningkatan Pemasaran Hasil Produksi Pertanian/Perkebunan	Peningkatan Keamanan Pangan Asal Hewan	Terpromosikannya komoditas unggulan daerah	3 Komoditas	Rp. 3.206.000	Dinas Pertanian
487	Bantul	Bantul	Program Peningkatan Kualitas SDM dan Kelembagaan Petani	Peningkatan Kemampuan Lembaga Petani	Pelatihan bagi petani dan petugas	1,7 %	Rp. 1.154.000	Dinas Pertanian
488	Bantul	Bantul	Program Peningkatan Pemasaran Hasil Produksi Pertanian/Perkebunan	Peningkatan Mutu dan keamanan pangan	Terpromosikannya komoditas unggulan daerah	3 Komoditas	Rp. 770.000	Dinas Pertanian
489	Bantul	Bantul	Program Peningkatan Pemasaran Hasil Produksi Pertanian/Perkebunan	Penanganan pasca panen dan pengolahan hasil pertanian	Terpromosikannya komoditas unggulan daerah	3 Komoditas	Rp. 3.206.000	Dinas Pertanian
490	Bantul	Bantul	Program Peningkatan Pemasaran Hasil Produksi Pertanian/Perkebunan	Penanganan Pascapanen dan Pengolahan Hasil Hortikultura	Terpromosikannya komoditas unggulan daerah	3 Komoditas	Rp. 8.334.000	Dinas Pertanian
491	Bantul	Bantul	Program Peningkatan Produksi Tanaman Pangan	Penanggulangan Hama Terpadu Secara Alami	Peningkatan produksi pertanian tanaman pangan	2.200.000 ton	Rp. 8.201.000	Dinas Pertanian
492	Bantul	Bantul	Program Peningkatan Pemasaran Hasil Produksi Pertanian/Perkebunan	Profil Pengolahan Hasil Pertanian	Terpromosikannya komoditas unggulan daerah	3 Komoditas	Rp. 8.824.000	Dinas Pertanian
493	Bantul	Bantul	Program Peningkatan Produksi Hortikultura	Budaya Pengembangan Plasma Nutfah Hortikultura	Peningkatan produksi pertanian hortikultura	216831,8 ton	Rp. 1.471.000	Dinas Pertanian
494	Bantul	Bantul	Program Peningkatan Produksi Hasil Peternakan	Budaya Pengembangan Plasma Nutfah Ternak	Peningkatan populasi ternak	16.223.400 ekor	Rp. 5.129.000	Dinas Pertanian
495	Bantul	Bantul	Program Peningkatan Produksi Tanaman Pangan	Peningkatan Pendapatan Petani Melalui Agribisnis Tanaman Pangan	Peningkatan produksi pertanian tanaman pangan	2.200.000 ton	Rp. 7.372.000	Dinas Pertanian
496	Bantul	Bantul	Program Peningkatan Produksi Hortikultura	Peningkatan Pendapatan Petani Melalui Agribisnis Hortikultura	Peningkatan produksi pertanian hortikultura	216831,8 ton	Rp. 7.372.000	Dinas Pertanian
497	Bantul	Bantul	Program Peningkatan Produksi Hasil Peternakan	Peningkatan Pendapatan Petani Melalui Agribisnis Peternakan	Peningkatan populasi ternak	16.223.400 ekor	Rp. 7.372.000	Dinas Pertanian
498	Bantul	Bantul	Program Peningkatan Produksi Hortikultura	SLPHT Tanaman Hortikultura	Peningkatan produksi pertanian hortikultura	216831,8 ton	Rp. 2.174.000	Dinas Pertanian
499	Bantul	Bantul	Program Peningkatan Produksi Hortikultura	Fasilitasi Sarana Pengendalian OPT dan Brigade Proteksi Hortikultura	Peningkatan produksi pertanian hortikultura	216831,8 ton	Rp. 2.957.000	Dinas Pertanian
500	Bantul	Bantul	Program Peningkatan Produksi Tanaman Pangan	Peningkatan Pengelolaan Sumberdaya Air Wilayah Sungai dan Pengelolaan Irigasi Partisipatif (Loan WISMP)	Peningkatan produksi pertanian tanaman pangan	2.200.000 ton	Rp. 3.504.000	Dinas Pertanian
501	Bantul	Bantul	Program pengembangan dan Pembinaan BUMD serta Lembaga Keuangan Mikro	Pembinaan BUKP	Persentase pendapatan BUMD terhadap penyertaan modal	22 `	Rp. 2.565.000	Dinas Pendapatan, Pengelolaan Keuangan dan Aset
502	Bantul	Bantul	Program Peningkatan Dan Pengembangan Pengelolaan Keuangan Daerah	Intensifikasi dan ekstensifikasi sumber-sumber pendapatan di KPPD Bantul	Persentase Peningkatan PAD	10,04 %	Rp. 52.715.000	Dinas Pendapatan, Pengelolaan Keuangan dan Aset
503	Bantul	Bantul	Program Peningkatan Sistem Pengawasan Internal dan Pengendalian Pelaksanaan Kebijakan KDH	Pelaksanaan Pengawasan Internal Secara Berkala	Laporan Hasil Pemeriksaan Reguler, Laporan Kormonev, SK Gubernur PKPT, Laporan Hasil	45%	Rp. 26.521.000	Inspektorat
504	Bantul	Bantul	Program Peningkatan Sistem Pengawasan Internal dan Pengendalian Pelaksanaan Kebijakan KDH	Koordinasi Pengawasan Yang Lebih Komprehensif	Laporan Hasil Pemeriksaan Reguler, Laporan Kormonev, SK Gubernur PKPT, Laporan Hasil	45%	Rp. 874.000	Inspektorat
505	Bantul	Bantul	Program Peningkatan Sistem Pengawasan Internal dan Pengendalian Pelaksanaan Kebijakan KDH	Evaluasi Kinerja Penyelenggaraan Pemerintah Daerah	Laporan Hasil Pemeriksaan Reguler, Laporan Kormonev, SK Gubernur PKPT, Laporan Hasil	45%	Rp. 1.239.000	Inspektorat
506	Bantul	Bantul	Program Peningkatan Sistem Pengawasan Internal dan Pengendalian Pelaksanaan Kebijakan KDH	Gelar Pengawasan Daerah dan Pemutakhiran Data Tindak Lanjut Hasil Pengawasan	Laporan Hasil Pemeriksaan Reguler, Laporan Kormonev, SK Gubernur PKPT, Laporan Hasil	45%	Rp. 1.880.000	Inspektorat
507	Bantul	Bantul	Program Peningkatan Sistem Pengawasan Internal dan Pengendalian Pelaksanaan Kebijakan KDH	Monitoring, Evaluasi dan Inventarisasi Temuan Pengawasan	Laporan Hasil Pemeriksaan Reguler, Laporan Kormonev, SK Gubernur PKPT, Laporan Hasil	45%	Rp. 868.000	Inspektorat
508	Bantul	Bantul	Program Peningkatan Sistem Pengawasan Internal dan Pengendalian Pelaksanaan Kebijakan KDH	Pemeriksaan Khusus di Lingkungan Pemerintah Daerah	Laporan Hasil Pemeriksaan Reguler, Laporan Kormonev, SK Gubernur PKPT, Laporan Hasil	45%	Rp. 7.940.000	Inspektorat
509	Bantul	Bantul	Program Peningkatan Sarana dan Prasarana Aparatur	Pemeliharaan Rutin/Berkala Kendaraan Dinas/Operasional	Prosentase penyediaan dan pemeliharaan sarana dan prasarana aparatur	100%	Rp. 7.316.000	Inspektorat
510	Bantul	Bantul	Program Peningkatan Kapasitas Lembaga Perwakilan Rakyat Daerah	Kegiatan Reses	Tercapainya peningkatan Lembaga Perwakilan Rakyat Daerah	93%	Rp. 27.901.000	Sekretariat DPRD
511	Bantul	Bantul	Program Peningkatan Kapasitas Lembaga Perwakilan Rakyat Daerah	Kunjungan Kerja Pimpinan Dan Anggota DPRD Dalam Daerah	Tercapainya peningkatan Lembaga Perwakilan Rakyat Daerah	93%	Rp. 4.282.000	Sekretariat DPRD

No	Kabupaten /Kota	Kecamatan	Program	Kegiatan	Tolok Ukur	Target	Rupiah	SKPD
-1	-2	-3	-4	-5	-6	-7	-8	-9
512	Bantul	Dlingo	Penganekaragaman konsumsi dan keamanan pangan	Pengembangan Diversifikasi Produk Antara	Persentase Pengawasan dan Pembinaan Keamanan Pangan	78%	Rp. 642.000	Badan Ketahanan Pangan dan Penyuluhan
513	Bantul	Dlingo	Penganekaragaman konsumsi dan keamanan pangan	Pengembangan Nilai-nilai Kearifan Lokal dalam Pemanfaatan Lahan Pekarangan	Persentase Pengawasan dan Pembinaan Keamanan Pangan	78%	Rp. 5.642.000	Badan Ketahanan Pangan dan Penyuluhan
514	Bantul	Dlingo	Penganekaragaman konsumsi dan keamanan pangan	Pengembangan budaya pangan lokal dan tradisional	Persentase Pengawasan dan Pembinaan Keamanan Pangan	78%	Rp. 10.642.000	Badan Ketahanan Pangan dan Penyuluhan
515	Bantul	Dlingo	Program Pemberdayaan Penyuluh Pertanian	Penguatan budaya kelembagaan pertanian	Meningkatnya kualitas penyuluh	61%	Rp. 17.250.000	Badan Ketahanan Pangan dan Penyuluhan
516	Bantul	Dlingo	Program Pengendalian Pencemaran dan Kerusakan Lingkungan Hidup	Koordinasi Penilaian Langit Biru	Peningkatan Kualitas Lingkungan	3,89 %	Rp. 5.814.000	Badan Lingkungan Hidup
517	Bantul	Dlingo	Program Pengendalian Pencemaran dan Kerusakan Lingkungan Hidup	Pengawasan Pelaksanaan Kebijakan Bidang Lingkungan Hidup	Peningkatan Kualitas Lingkungan	3,89 %	Rp. 2.084.000	Badan Lingkungan Hidup
518	Bantul	Dlingo	Program Pengendalian Pencemaran dan Kerusakan Lingkungan Hidup	Pembinaan Teknis Pelaksanaan A M D A L, U K L-U P L, Dan D P L	Peningkatan Kualitas Lingkungan	3,89 %	Rp. 1.667.000	Badan Lingkungan Hidup
519	Bantul	Dlingo	Program Pengendalian Pencemaran dan Kerusakan Lingkungan Hidup	Pondok Pesantren Berwawasan Lingkungan Hidup	Peningkatan Kualitas Lingkungan	3,89 %	Rp. 1.334.000	Badan Lingkungan Hidup
520	Bantul	Dlingo	Program Pengendalian Pencemaran dan Kerusakan Lingkungan Hidup	Pengendalian Pencemaran Air	Peningkatan Kualitas Lingkungan	3,89 %	Rp. 20.082.000	Badan Lingkungan Hidup
521	Bantul	Dlingo	Program Pengendalian Pencemaran dan Kerusakan Lingkungan Hidup	Pengendalian B3 Dan Limbah B3	Peningkatan Kualitas Lingkungan	3,89 %	Rp. 1.000.000	Badan Lingkungan Hidup
522	Bantul	Dlingo	Program Pengendalian Pencemaran dan Kerusakan Lingkungan Hidup	Pengembangan Kapasitas Kader lingkungan hidup	Peningkatan Kualitas Lingkungan	3,89 %	Rp. 2.770.000	Badan Lingkungan Hidup
523	Bantul	Dlingo	Program Perlindungan dan Konservasi Sumber Daya Alam	Peningkatan Peran Serta Mayarakat Dalam Perlindungan dan Konservasi SDA	LuasLahan yang TerkonservasiTerhadapLuasan Total Lahan	10%	Rp. 3.125.000	Badan Lingkungan Hidup
524	Bantul	Dlingo	Program Peningkatan Kualitas dan Akses Informasi Sumber Daya Alam dan Lingkungan Hidup	Penguatan Jejaring Informasi Lingkungan Pusat dan Daerah	Prosentase Peningkatan Akses Inforamasi Sumber Daya Air dan Lingkungan Hidup	20%	Rp. 642.000	Badan Lingkungan Hidup
525	Bantul	Dlingo	Program Penguatan Kelembagaan Pengarusutamaan Gender	Pembinaan P2WKSS	Persentase pembinaan organisasi perempuan	46%	Rp. 1.026.000	Badan Pemberdayaan Perempuan dan Masyarakat
526	Bantul	Dlingo	Program Peningkatan Kualitas Hidup dan Perlindungan Perempuan	Pelayanan Perlindungan Perempuan dan Anak Korban Kekerasan	Rasio kekerasan terhadap perempuan	0.04 .	Rp. 5.129.000	Badan Pemberdayaan Perempuan dan Masyarakat
527	Bantul	Dlingo	Program Peningkatan Kualitas Hidup dan Perlindungan Perempuan	Gerakan Sayang Ibu	Rasio kekerasan terhadap perempuan	0.04 .	Rp. 1.090.000	Badan Pemberdayaan Perempuan dan Masyarakat
528	Bantul	Dlingo	Program Peningkatan Kualitas Hidup dan Perlindungan Perempuan	Pengembangan Sistem Informasi Gender dan Anak	Rasio kekerasan terhadap perempuan	0.04 .	Rp. 1.058.000	Badan Pemberdayaan Perempuan dan Masyarakat
529	Bantul	Dlingo	Program Peningkatan Kualitas Hidup dan Perlindungan Perempuan	Updating Data Terpilah Gender dan Anak	Rasio kekerasan terhadap perempuan	0.04 .	Rp. 1.481.000	Badan Pemberdayaan Perempuan dan Masyarakat
530	Bantul	Dlingo	Program Peningkatan Kualitas Hidup dan Perlindungan Anak	Kajian Data Perlindungan Anak	Rasio kekerasan terhadap anak	0,23 .	Rp. 1.347.000	Badan Pemberdayaan Perempuan dan Masyarakat
531	Bantul	Dlingo	Program Peningkatan Partisipasi Ekonomi Perempuan	Pameran hasil karya perempuan di bidang pembangunan	Persentase Partisipasi Perempuan di Lembaga Swasta	95,4 %	Rp. 1.090.000	Badan Pemberdayaan Perempuan dan Masyarakat
532	Bantul	Dlingo	Program Peningkatan Kesejahteraan Keluarga	Peningkatan dan Fasilatisasi ketahanan keluarga sejahtera	Persentase Jumlah Keluarga Pra Sejahtera dan Keluarga Sejahtera I	44,60 %	Rp. 8.334.000	Badan Pemberdayaan Perempuan dan Masyarakat
533	Bantul	Dlingo	Program Pengembangan Bina Keluarga	Pengembangan ketahanan dan Keberdayaan keluarga	Persentase Kelompok Bina Keluarga percontohan	31,20 %	Rp. 7.500.000	Badan Pemberdayaan Perempuan dan Masyarakat
534	Bantul	Dlingo	Program pengembangan lembaga ekonomi pedesaan	Koordinasi Pengembangan Pasar Desa	Terselenggaranya peningkatan ketahanan ekonomi masyarakat	33,08 %	Rp. 1.875.000	Badan Pemberdayaan Perempuan dan Masyarakat
535	Bantul	Dlingo	Program Peningkatan Partisipasi Masyarakat Dalam Membangun Desa	Fasilitasi dan Koordinasi PNPM Mandiri Perdesaan	Terselenggaranya peningkatan kuantitas dan kualitas partisipasi masyarakat dalam	34%	Rp. 3.572.000	Badan Pemberdayaan Perempuan dan Masyarakat
536	Bantul	Dlingo	Program Peningkatan Kapasitas Pemberdayaan Pemerintah Desa	Fasilitasi Pokja Profil Desa/Kelurahan	Persentase profil desa sesuai standar	55%	Rp. 513.000	Badan Pemberdayaan Perempuan dan Masyarakat
537	Bantul	Dlingo	Program peningkatan keberdayaan masyarakat perdesaan	Fasilitasi dan Pembinaan Tim Penggerak PKK Daerah Istimewa Yogyakarta	Terselenggaranya Peningkatan Keberdayaan Masyarakat Pedesaan	38,94 %	Rp. 6.250.000	Badan Pemberdayaan Perempuan dan Masyarakat
538	Bantul	Dlingo	Program peningkatan keberdayaan masyarakat perdesaan	Revitalisasi Budaya Gotong-royong	Terselenggaranya Peningkatan Keberdayaan Masyarakat Pedesaan	38,94 %	Rp. 0	Badan Pemberdayaan Perempuan dan Masyarakat

No	Kabupaten /Kota	Kecamatan	Program	Kegiatan	Tolok Ukur	Target	Rupiah	SKPD
-1	-2	-3	-4	-5	-6	-7	-8	-9
539	Bantul	Dlingo	Program peningkatan keberdayaan masyarakat perdesaan	Penyelenggaran Pendidikan dan Pelatihan Tenaga Teknis dan Masyarakat	Terselenggaranya Peningkatan Keberdayaan Masyarakat Pedesaan	38,94 %	Rp. 1.667.000	Badan Pemberdayaan Perempuan dan Masyarakat
540	Bantul	Dlingo	Program Pemberdayaan Potensi Sumber Kesejahteraan Sosial (PSKS)	Pelatihan Dan Penataran P S M	Persentase PSKS dalam usaha kesejahteraan sosial	66,40 %	Rp. 4.488.000	Dinas Sosial
541	Bantul	Dlingo	Program Pemberdayaan Potensi Sumber Kesejahteraan Sosial (PSKS)	Bimbingan Manajemen Karang Taruna	Persentase PSKS dalam usaha kesejahteraan sosial	66,40 %	Rp. 12.728.000	Dinas Sosial
542	Bantul	Dlingo	Program Pemberdayaan Potensi Sumber Kesejahteraan Sosial (PSKS)	Bimbingan U E P Bagi Karang Taruna	Persentase PSKS dalam usaha kesejahteraan sosial	66,40 %	Rp. 10.879.000	Dinas Sosial
543	Bantul	Dlingo	Program Pemberdayaan Potensi Sumber Kesejahteraan Sosial (PSKS)	Bimbingan Penumbuhan UEP Embrional Orsos Desa	Persentase PSKS dalam usaha kesejahteraan sosial	66,40 %	Rp. 20.585.000	Dinas Sosial
544	Bantul	Dlingo	Program Pemberdayaan Potensi Sumber Kesejahteraan Sosial (PSKS)	Pelatihan dan Penataran TKSK	Persentase PSKS dalam usaha kesejahteraan sosial	66,40 %	Rp. 7.975.000	Dinas Sosial
545	Bantul	Dlingo	Program Pendidikan Anak Usia Dini	Pengembangan Data dan Informasi Pendidikan Anak Usia Dini	APK PAUD	82%	Rp. 3.221.000	Dinas Pendidikan, Pemuda dan Olah Raga
546	Bantul	Dlingo	Program Wajib Belajar Pendidikan Dasar Sembilan Tahun	Penyediaan Bantuan Operasional Sekolah (BOS)/Bantuan Operasional Sekolah Daerah (BOSDA) Jenjang Dikdas	Persentase layanan pendidikan wajib belajar pendidikan dasar sembilan tahun	82.55%	Rp. 3.965.640.000	Dinas Pendidikan, Pemuda dan Olah Raga
547	Bantul	Dlingo	Program Wajib Belajar Pendidikan Dasar Sembilan Tahun	Penyelenggaraaan Program Paket B Setara SMP	Persentase layanan pendidikan wajib belajar pendidikan dasar sembilan tahun	82.55%	Rp. 3.482.000	Dinas Pendidikan, Pemuda dan Olah Raga
548	Bantul	Dlingo	Program Pendidikan Menengah	Penyediaan Beasiswa Bagi Keluarga Tidak Mampu	Persentase layanan pendidikan menengah	81,35 %	Rp. 124.160.000	Dinas Pendidikan, Pemuda dan Olah Raga
549	Bantul	Dlingo	Program Wajib Belajar Pendidikan Dasar Sembilan Tahun	Penyelenggaraan Ujian SD/MI	Persentase layanan pendidikan wajib belajar pendidikan dasar sembilan tahun	82.55%	Rp. 17.535.000	Dinas Pendidikan, Pemuda dan Olah Raga
550	Bantul	Dlingo	Program Wajib Belajar Pendidikan Dasar Sembilan Tahun	Penyediaan Beasiswa Prestasi	Persentase layanan pendidikan wajib belajar pendidikan dasar sembilan tahun	82.55%	Rp. 12.821.000	Dinas Pendidikan, Pemuda dan Olah Raga
551	Bantul	Dlingo	Program Wajib Belajar Pendidikan Dasar Sembilan Tahun	Kartu Cerdas Jenjang Dikdas	Persentase layanan pendidikan wajib belajar pendidikan dasar sembilan tahun	82.55%	Rp. 41.581.000	Dinas Pendidikan, Pemuda dan Olah Raga
552	Bantul	Dlingo	Program Pendidikan Tinggi	Pemberian Bantuan Biaya Pendidikan Mahasiswa/Bea Mahasiswa	Persentase layanan pendidikan tinggi	274.000 Orang	Rp. 28.538.000	Dinas Pendidikan, Pemuda dan Olah Raga
553	Bantul	Dlingo	Program manajemen Pelayanan pendidikan	Pendataan Pendidikan Pengembangan Aplikasi Pendataan dan E-Administrasi	Persentase kelancaran dan keberhasilan manajemen layanan pendidikan	74,47 %	Rp. 5.129.000	Dinas Pendidikan, Pemuda dan Olah Raga
554	Bantul	Dlingo	Program manajemen Pelayanan pendidikan	Penyelenggaraan Ujian	Persentase kelancaran dan keberhasilan manajemen layanan pendidikan	74,47 %	Rp. 50.262.000	Dinas Pendidikan, Pemuda dan Olah Raga
555	Bantul	Dlingo	Program manajemen Pelayanan pendidikan	Pengembangan Minat Jurnalistik Siswa	Persentase kelancaran dan keberhasilan manajemen layanan pendidikan	74,47 %	Rp. 7.693.000	Dinas Pendidikan, Pemuda dan Olah Raga
556	Bantul	Dlingo	Program Pendidikan Karakter Berbasis Budaya	Penguatan pembelajaran Sastra Jawa	Persentase satuan pendidikan yang menerapkan model pendidikan berbasis budaya	5%	Rp. 25.642.000	Dinas Pendidikan, Pemuda dan Olah Raga
557	Bantul	Dlingo	Program akselerasi pengembangan pendidikan terkemuka	Layanan Mobile "learning Service"	Presentase Satuan Pendidikan yang menerapkan pembelajaran berbasis TIK	45%	Rp. 10.013.000	Dinas Pendidikan, Pemuda dan Olah Raga
558	Bantul	Dlingo	Program Pendidikan Menengah	Penyediaan BOS/BOSDA SM	Persentase layanan pendidikan menengah	81,35 %	Rp. 0	Dinas Pendidikan, Pemuda dan Olah Raga
559	Bantul	Dlingo	Program Pendidikan Karakter Berbasis Budaya	Penyusunan Buku Seri Pengenalan Budaya DIY	Persentase satuan pendidikan yang menerapkan model pendidikan berbasis budaya	5%	Rp. 12.821.000	Dinas Pendidikan, Pemuda dan Olah Raga
560	Bantul	Dlingo	Program manajemen Pelayanan pendidikan	Pemetaan Sekolah Rawan Bencana	Persentase kelancaran dan keberhasilan manajemen layanan pendidikan	74,47 %	Rp. 1.924.000	Dinas Pendidikan, Pemuda dan Olah Raga
561	Bantul	Dlingo	Program Peningkatan Prestasi Olah Raga	Pembibitan dan Pembinaan Olahragawan Berbakat	Cakupan Peningkatan Prestasi Cabang Olahraga	23 medali	Rp. 17.949.000	Dinas Pendidikan, Pemuda dan Olah Raga
562	Bantul	Dlingo	Program Pengembangan Transportasi Berbasis Keistimewaan	Pemasangan Penyesuaian Toponimi Jalan	Prosentase Dukungan Sarpras Transportasi pada kawasan budaya	23%	Rp. 6.411.000	Dinas Perhubungan, Komunikasi dan Informatika
563	Bantul	Dlingo	Program Pengembangan Agribisnis Perkebunan	Pengembangan dan Pemantapan SDM Perkebunan	Terwujudnya Peningkatan Produksi dan Mutu Hasil Perkebunan	125,86 .	Rp. 18.182.000	Dinas Kehutanan dan Perkebunan
564	Bantul	Dlingo	Program Pemanfaatan Potensi Sumber Daya Hutan	Pengelolaan Dan Pemanfaatan Hutan	Terwujudnya Pemanfaatan Potensi Sumber Daya Hutan	4,7 %	Rp. 19.725.000	Dinas Kehutanan dan Perkebunan
565	Bantul	Dlingo	Program Perlindungan dan Konservasi Sumber Daya Hutan	Pengembangan Tanaman Berbasis Konservasi	Persentase luas hutan	31,84 %	Rp. 61.621.000	Dinas Kehutanan dan Perkebunan

No	Kabupaten /Kota	Kecamatan	Program	Kegiatan	Tolok Ukur	Target	Rupiah	SKPD
-1	-2	-3	-4	-5	-6	-7	-8	-9
566	Bantul	Dlingo	Program Rehabilitasi Hutan dan Lahan	Pembinaan Pengelolaan DAS Berkelanjutan dan berbasis Budaya	Terwujudnya Rehabilitasi Hutan dan Lahan	27.000 Ha	Rp. 29.528.000	Dinas Kehutanan dan Perkebunan
567	Bantul	Dlingo	Program Peningkatan Kualitas SDM dan Kelembagaan Perikanan dan Kelautan	Pengembangan Budaya Bahari untuk Peningkatan Kesejahteraan Masyarakat	Peningkatan sistem penyuluhan kelautan dan perikanan	115,42 sektor	Rp. 13.630.000	Dinas Kelautan dan Perikanan
568	Bantul	Dlingo	Program Peningkatan Kualitas SDM dan Kelembagaan Perikanan dan Kelautan	Fasilitasi Forum Mina Budaya	Peningkatan sistem penyuluhan kelautan dan perikanan	115,42 sektor	Rp. 6.244.000	Dinas Kelautan dan Perikanan
569	Bantul	Dlingo	Program Peningkatan Kualitas SDM dan Kelembagaan Perikanan dan Kelautan	Budaya Bahari, Konservasi dan Rehabilitasi dengan Kearifan Lokal	Peningkatan sistem penyuluhan kelautan dan perikanan	115,42 sektor	Rp. 1.904.000	Dinas Kelautan dan Perikanan
570	Bantul	Dlingo	Program Pengembangan Wilayah Transmigrasi	Seleksi Calon Transmigran Tingkat Provinsi	Pengembangan Wilayah Transmigrasi	150 KK	Rp. 1.711.000	Dinas Tenaga Kerja dan Transmigrasi
571	Bantul	Dlingo	Program Pengembangan Wilayah Transmigrasi	Pemeriksaan Kesehatan Calon Transmigran	Pengembangan Wilayah Transmigrasi	150 KK	Rp. 777.000	Dinas Tenaga Kerja dan Transmigrasi
572	Bantul	Dlingo	Program Pengembangan Wilayah Transmigrasi	Pelatihan Transmigrasi Regional	Pengembangan Wilayah Transmigrasi	150 KK	Rp. 4.169.000	Dinas Tenaga Kerja dan Transmigrasi
573	Bantul	Dlingo	Program Peningkatan Kesempatan Kerja	Pemberdayaan Masyarakat Setengah Penganggur melalui Fasilitasi Kelompok Kerja Produktif Buruh Informal	Peningkatan Kesempatan Kerja	46%	Rp. 1.741.000	Dinas Tenaga Kerja dan Transmigrasi
574	Bantul	Dlingo	Program Peningkatan Kesempatan Kerja	Pemberdayaan Tenaga Kerja Akibat PHK	Peningkatan Kesempatan Kerja	46%	Rp. 3.975.000	Dinas Tenaga Kerja dan Transmigrasi
575	Bantul	Dlingo	Program Peningkatan Kesempatan Kerja	Pembentukan Wira Usaha Baru Melalui Pendayagunaan Tenaga Kerja Pemuda Mandiri Profesional	Peningkatan Kesempatan Kerja	46%	Rp. 4.541.000	Dinas Tenaga Kerja dan Transmigrasi
576	Bantul	Dlingo	Program Peningkatan Kesempatan Kerja	Pembentukan Wira Usaha Baru Melalui Pendayagunaan Tenaga Kerja Mandiri Terdidik	Peningkatan Kesempatan Kerja	46%	Rp. 9.872.000	Dinas Tenaga Kerja dan Transmigrasi
577	Bantul	Dlingo	Program Peningkatan Kesempatan Kerja	Pembentukan kelompok usaha melalui perluasan kerja sistem padat karya (PKSPK) dan pendampingan	Peningkatan Kesempatan Kerja	46%	Rp. 21.635.000	Dinas Tenaga Kerja dan Transmigrasi
578	Bantul	Dlingo	Program Peningkatan Kesempatan Kerja	Pengurangan pengangguran melalui padat karya infrastuktur	Peningkatan Kesempatan Kerja	46%	Rp. 38.196.000	Dinas Tenaga Kerja dan Transmigrasi
579	Bantul	Dlingo	Program Peningkatan Kesempatan Kerja	Pengurangan pengangguran melalui penerapan teknologi tepat guna (TTG)	Peningkatan Kesempatan Kerja	46%	Rp. 5.949.000	Dinas Tenaga Kerja dan Transmigrasi
580	Bantul	Dlingo	Program Peningkatan Kesempatan Kerja	Pembinaan dan Penempatan Tenaga Kerja AKAD	Peningkatan Kesempatan Kerja	46%	Rp. 5.436.000	Dinas Tenaga Kerja dan Transmigrasi
581	Bantul	Dlingo	Program Peningkatan Kesempatan Kerja	Pembinaan angkatan kerja khusus	Peningkatan Kesempatan Kerja	46%	Rp. 4.966.000	Dinas Tenaga Kerja dan Transmigrasi
582	Bantul	Dlingo	Program Peningkatan Kesempatan Kerja	Penyebaran informasi pasar kerja	Peningkatan Kesempatan Kerja	46%	Rp. 259.000	Dinas Tenaga Kerja dan Transmigrasi
583	Bantul	Dlingo	Program Pelayanan Pengawasan Lembaga Ketenagakerjaan	Perlindungan Tenaga Kerja Wanita	Persentase perusahaan yang melaksanakan K3 sesuai dengan standar/ peratura	22%	Rp. 1.047.000	Dinas Tenaga Kerja dan Transmigrasi
584	Bantul	Dlingo	Program Pelayanan Pengawasan Lembaga Ketenagakerjaan	Penilaian Nihil Kecelakaan Kerja	Persentase perusahaan yang melaksanakan K3 sesuai dengan standar/ peratura	22%	Rp. 379.000	Dinas Tenaga Kerja dan Transmigrasi
585	Bantul	Dlingo	Program Pelayanan Pengawasan Lembaga Ketenagakerjaan	Peningkatan pengawasan norma kerja dan K3	Persentase perusahaan yang melaksanakan K3 sesuai dengan standar/ peratura	22%	Rp. 970.000	Dinas Tenaga Kerja dan Transmigrasi
586	Bantul	Dlingo	Program Pelayanan Pengawasan Lembaga Ketenagakerjaan	Pemeriksaan Alat-Alat Keselamatan dan Kesehatan Kerja (K3)	Persentase perusahaan yang melaksanakan K3 sesuai dengan standar/ peratura	22%	Rp. 2.233.000	Dinas Tenaga Kerja dan Transmigrasi
587	Bantul	Dlingo	Program Peningkatan Kualitas dan Produktivitas Tenaga Kerja	Sertifikasi Uji Kompetensi Tenaga Kerja	Peningkatan Kualitas dan Produktivitas Tenaga Kerja	40%	Rp. 1.469.000	Dinas Tenaga Kerja dan Transmigrasi
588	Bantul	Dlingo	Program Peningkatan mutu pelayanan lembaga ketenagakerjaan	Pembinaan Asosiasi Profesi Bidang Pelatihan Kerja	Persentase Besaran tenaga kerja yang mendapatkan pelatihan berbasis kompetensi	46%	Rp. 215.000	Dinas Tenaga Kerja dan Transmigrasi
589	Bantul	Dlingo	Program Peningkatan Kualitas dan Produktivitas Tenaga Kerja	Pelatihan Ketrampilan Institusional Bagi Pencaker	Peningkatan Kualitas dan Produktivitas Tenaga Kerja	40%	Rp. 15.472.000	Dinas Tenaga Kerja dan Transmigrasi
590	Bantul	Dlingo	Program Peningkatan Kualitas dan Produktivitas Tenaga Kerja	Pelatihan Ketrampilan Keliling Mobil Training Unit	Peningkatan Kualitas dan Produktivitas Tenaga Kerja	40%	Rp. 37.019.000	Dinas Tenaga Kerja dan Transmigrasi
591	Bantul	Dlingo	Program Peningkatan Kualitas dan Produktivitas Tenaga Kerja	Pelatihan Ketrampilan Swadana	Peningkatan Kualitas dan Produktivitas Tenaga Kerja	40%	Rp. 4.267.000	Dinas Tenaga Kerja dan Transmigrasi
592	Bantul	Dlingo	Program Peningkatan Kualitas dan Produktivitas Tenaga Kerja	Pelatihan Ketrampilan Teknologi tepat guna untuk usaha mandiri	Peningkatan Kualitas dan Produktivitas Tenaga Kerja	40%	Rp. 5.254.000	Dinas Tenaga Kerja dan Transmigrasi

No	Kabupaten /Kota	Kecamatan	Program	Kegiatan	Tolok Ukur	Target	Rupiah	SKPD
-1	-2	-3	-4	-5	-6	-7	-8	-9
593	Bantul	Dlingo	Program Peningkatan Kualitas dan Produktivitas Tenaga Kerja	Sertifikasi Uji Kompetensi Pencari Kerja	Peningkatan Kualitas dan Produktivitas Tenaga Kerja	40%	Rp. 1.035.000	Dinas Tenaga Kerja dan Transmigrasi
594	Bantul	Dlingo	Program Pelayanan Penyelesaian Perselisihan Hubungan Industrial	Identifikasi Penangguhan Upah Minimum di DIY	Persentase Besaran kasus yang diselesaikan dengan Perjanjian Bersama (PB)	46%	Rp. 449.000	Dinas Tenaga Kerja dan Transmigrasi
595	Bantul	Dlingo	Program Peningkatan Kesempatan Kerja	Pengembangan Produktivitas melalui pelatihan peningkatan produktivitas bagi pencari kerja/mantan	Peningkatan Kesempatan Kerja	46%	Rp. 5.121.000	Dinas Tenaga Kerja dan Transmigrasi
596	Bantul	Dlingo	Program Pelayanan Penyelesaian Perselisihan Hubungan Industrial	Koordinasi Dewan Pengupahan DIY	Persentase Besaran kasus yang diselesaikan dengan Perjanjian Bersama (PB)	46%	Rp. 2.640.000	Dinas Tenaga Kerja dan Transmigrasi
597	Bantul	Dlingo	Program Peningkatan Kualitas dan Produktivitas Tenaga Kerja	Pengembangan Produktivitas bagi Tenaga Kerja Perusahaan	Peningkatan Kualitas dan Produktivitas Tenaga Kerja	40%	Rp. 2.051.000	Dinas Tenaga Kerja dan Transmigrasi
598	Bantul	Dlingo	Program Peningkatan Kualitas dan Produktivitas Tenaga Kerja	Pembinaan Peserta Pasca Pemagangan di Jepang	Peningkatan Kualitas dan Produktivitas Tenaga Kerja	40%	Rp. 1.394.000	Dinas Tenaga Kerja dan Transmigrasi
599	Bantul	Dlingo	Program Peningkatan Kualitas dan Produktivitas Tenaga Kerja	Pembinaan peserta pemagangan ke perusahaan	Peningkatan Kualitas dan Produktivitas Tenaga Kerja	40%	Rp. 10.089.000	Dinas Tenaga Kerja dan Transmigrasi
600	Bantul	Dlingo	Program Peningkatan Kualitas dan Produktivitas Tenaga Kerja	Rekrutmen dan Seleksi Calon Peserta Pemagangan ke Jepang	Peningkatan Kualitas dan Produktivitas Tenaga Kerja	40%	Rp. 10.257.000	Dinas Tenaga Kerja dan Transmigrasi
601	Bantul	Dlingo	Program Peningkatan Kualitas dan Produktivitas Tenaga Kerja	Sosialisasi Program Pemagangan ke Jepang	Peningkatan Kualitas dan Produktivitas Tenaga Kerja	40%	Rp. 137.000	Dinas Tenaga Kerja dan Transmigrasi
602	Bantul	Dlingo	Program Peningkatan Kualitas dan Produktivitas Tenaga Kerja	Pembinaan Peserta Pasca Pemagangan ke Perusahaan	Peningkatan Kualitas dan Produktivitas Tenaga Kerja	40%	Rp. 2.620.000	Dinas Tenaga Kerja dan Transmigrasi
603	Bantul	Dlingo	Program Pelayanan Penyelesaian Perselisihan Hubungan Industrial	Pemantauan perusahaan rawan perselisihan Hubungan Industrial	Persentase Besaran kasus yang diselesaikan dengan Perjanjian Bersama (PB)	46%	Rp. 398.000	Dinas Tenaga Kerja dan Transmigrasi
604	Bantul	Dlingo	Program Pelayanan Penyelesaian Perselisihan Hubungan Industrial	Peningkatan pemahaman penyelesaian kasus hubungan industrial bagi mediator	Persentase Besaran kasus yang diselesaikan dengan Perjanjian Bersama (PB)	46%	Rp. 309.000	Dinas Tenaga Kerja dan Transmigrasi
605	Bantul	Dlingo	Program Pelayanan Penyelesaian Perselisihan Hubungan Industrial	Penyelesaian Kasus Perselisihan Hubungan Industrial (PHI) Tingkat Provinsi	Persentase Besaran kasus yang diselesaikan dengan Perjanjian Bersama (PB)	46%	Rp. 318.000	Dinas Tenaga Kerja dan Transmigrasi
606	Bantul	Dlingo	Program Pelayanan Pengawasan Lembaga Ketenagakerjaan	Pengujian Lingkungan Kerja	Persentase perusahaan yang melaksanakan K3 sesuai dengan standar/ peratura	22%	Rp. 3.526.000	Dinas Tenaga Kerja dan Transmigrasi
607	Bantul	Dlingo	Program Pelayanan Pengawasan Lembaga Ketenagakerjaan	Perlindungan tenaga kerja diluar hubungan kerja	Persentase perusahaan yang melaksanakan K3 sesuai dengan standar/ peratura	22%	Rp. 530.000	Dinas Tenaga Kerja dan Transmigrasi
608	Bantul	Dlingo	Program Peningkatan mutu pelayanan lembaga ketenagakerjaan	Penyuluhan Pembinaan dan Perlindungan CTKI/TKI	Persentase Besaran tenaga kerja yang mendapatkan pelatihan berbasis kompetensi	46%	Rp. 315.000	Dinas Tenaga Kerja dan Transmigrasi
609	Bantul	Dlingo	Program Peningkatan Kualitas dan Produktivitas Tenaga Kerja	Sertifikasi Asesor Kompetensi	Peningkatan Kualitas dan Produktivitas Tenaga Kerja	40%	Rp. 480.000	Dinas Tenaga Kerja dan Transmigrasi
610	Bantul	Dlingo	Program Peningkatan Kualitas dan Produktivitas Tenaga Kerja	Sertifikasi Uji Kompetensi Instruktur	Peningkatan Kualitas dan Produktivitas Tenaga Kerja	40%	Rp. 454.000	Dinas Tenaga Kerja dan Transmigrasi
611	Bantul	Dlingo	Program Peningkatan Kualitas dan Produktivitas Tenaga Kerja	Bimtek Asesor Kompetensi (WPA)	Peningkatan Kualitas dan Produktivitas Tenaga Kerja	40%	Rp. 798.000	Dinas Tenaga Kerja dan Transmigrasi
612	Bantul	Dlingo	Program Peningkatan Kualitas dan Produktivitas Tenaga Kerja	Penyusunan Data Base Sertifikasi Kompetensi	Peningkatan Kualitas dan Produktivitas Tenaga Kerja	40%	Rp. 274.000	Dinas Tenaga Kerja dan Transmigrasi
613	Bantul	Dlingo	Program Peningkatan Kualitas dan Produktivitas Tenaga Kerja	Pelatihan Hiperkes dan Keselamatan Kerja Bagi Dokter Perusahaan	Peningkatan Kualitas dan Produktivitas Tenaga Kerja	40%	Rp. 4.771.000	Dinas Tenaga Kerja dan Transmigrasi
614	Bantul	Dlingo	Program Peningkatan Kualitas dan Produktivitas Tenaga Kerja	Pelatihan Hiperkes dan Keselamatan Kerja Bagi Guru SMK, SLTA berlaboratorium dan LPK	Peningkatan Kualitas dan Produktivitas Tenaga Kerja	40%	Rp. 527.000	Dinas Tenaga Kerja dan Transmigrasi
615	Bantul	Dlingo	Program Peningkatan Kualitas dan Produktivitas Tenaga Kerja	Pelatihan Hiperkes dan Keselamatan Kerja Bagi Teknisi Perusahaan	Peningkatan Kualitas dan Produktivitas Tenaga Kerja	40%	Rp. 635.000	Dinas Tenaga Kerja dan Transmigrasi
616	Bantul	Dlingo	Program Peningkatan Kualitas dan Produktivitas Tenaga Kerja	Pelatihan Hiperkes dan Keselamatan Kerja Bagi Pencaker	Peningkatan Kualitas dan Produktivitas Tenaga Kerja	40%	Rp. 689.000	Dinas Tenaga Kerja dan Transmigrasi
617	Bantul	Dlingo	Program Peningkatan Kualitas dan Produktivitas Tenaga Kerja	Pelatihan Hiperkes dan Keselamatan Kerja Bagi Paramedis	Peningkatan Kualitas dan Produktivitas Tenaga Kerja	40%	Rp. 527.000	Dinas Tenaga Kerja dan Transmigrasi
618	Bantul	Dlingo	Program Peningkatan Kesempatan Kerja	Pembinaan pengantar kerja dan petugas antar kerja	Peningkatan Kesempatan Kerja	46%	Rp. 182.000	Dinas Tenaga Kerja dan Transmigrasi
619	Bantul	Dlingo	Program Pengembangan Pemasaran Pariwisata	Peningkatan Pemanfaatan Teknologi Informasi Dalam Pemasaran Pariwisata	Tercapaianya pengembangan pemasaran pariwisata yang efektif dan efisien	14.595.763 Orang	Rp. 962.000	Dinas Pariwisata

No	Kabupaten /Kota	Kecamatan	Program	Kegiatan	Tolok Ukur	Target	Rupiah	SKPD
-1	-2	-3	-4	-5	-6	-7	-8	-9
620	Bantul	Dlingo	Program Peningkatan Produksi Hortikultura	Pengembangan Hortikultura Terpadu	Peningkatan produksi pertanian hortikultura	216831,8 ton	Rp. 50.000.000	Dinas Pertanian
621	Bantul	Dlingo	Program Peningkatan Pemasaran Hasil Produksi Pertanian/Perkebunan	Penyebarluasan Informasi Perbenihan	Terpromosikannya komoditas unggulan daerah	3 Komoditas	Rp. 642.000	Dinas Pertanian
622	Bantul	Dlingo	Program Peningkatan Produksi Tanaman Pangan	Pelayanan Sertifikasi Padi dan Palawija	Peningkatan produksi pertanian tanaman pangan	2.200.000 ton	Rp. 834.000	Dinas Pertanian
623	Bantul	Dlingo	Program Peningkatan Produksi Tanaman Pangan	Penyediaan Benih dan Pengembangan jabal Kedelai	Peningkatan produksi pertanian tanaman pangan	2.200.000 ton	Rp. 1.875.000	Dinas Pertanian
624	Bantul	Dlingo	Program Peningkatan Produksi Tanaman Pangan	Fasilitasi Sarana Produksi Budidaya Ubi Kayu	Peningkatan produksi pertanian tanaman pangan	2.200.000 ton	Rp. 12.858.000	Dinas Pertanian
625	Bantul	Dlingo	Program Peningkatan Produksi Tanaman Pangan	Peningkatan Pendapatan Petani Melalui Pengolahan Hasil Tanaman Pangan	Peningkatan produksi pertanian tanaman pangan	2.200.000 ton	Rp. 16.796.000	Dinas Pertanian
626	Bantul	Dlingo	Program Peningkatan Produksi Tanaman Pangan	Fasilitasi Sarana Teknologi Budidaya Jagung Hibrida	Peningkatan produksi pertanian tanaman pangan	2.200.000 ton	Rp. 3.516.000	Dinas Pertanian
627	Bantul	Dlingo	Program Peningkatan Produksi Tanaman Pangan	Pengembangan dan Pembinaan Budidaya Garut	Peningkatan produksi pertanian tanaman pangan	2.200.000 ton	Rp. 2.032.000	Dinas Pertanian
628	Bantul	Dlingo	Program Peningkatan Produksi Tanaman Pangan	Pengembangan Tanaman Ubi Jalar	Peningkatan produksi pertanian tanaman pangan	2.200.000 ton	Rp. 2.942.000	Dinas Pertanian
629	Bantul	Dlingo	Program Peningkatan Produksi Tanaman Pangan	Pengembangan Tanaman Kacang Hijau	Peningkatan produksi pertanian tanaman pangan	2.200.000 ton	Rp. 1.765.000	Dinas Pertanian
630	Bantul	Dlingo	Program Peningkatan Produksi Tanaman Pangan	Penanganan Lahan Pertanian Berkelanjutan	Peningkatan produksi pertanian tanaman pangan	2.200.000 ton	Rp. 10.938.000	Dinas Pertanian
631	Bantul	Dlingo	Program Peningkatan Produksi Tanaman Pangan	Uji Ketahanan varietas	Peningkatan produksi pertanian tanaman pangan	2.200.000 ton	Rp. 853.000	Dinas Pertanian
632	Bantul	Dlingo	Program Peningkatan Produksi Tanaman Pangan	Bimbingan dan Fasilitasi Sarana Pengendalian OPT dan Brigade Proteksi	Peningkatan produksi pertanian tanaman pangan	2.200.000 ton	Rp. 2.711.000	Dinas Pertanian
633	Bantul	Dlingo	Program Peningkatan Produksi Tanaman Pangan	Pemberdayaan Petani Pemandu SLPHT	Peningkatan produksi pertanian tanaman pangan	2.200.000 ton	Rp. 1.954.000	Dinas Pertanian
634	Bantul	Dlingo	Program Peningkatan Produksi Tanaman Pangan	SLPHT Tanaman Pangan & Hortikultura	Peningkatan produksi pertanian tanaman pangan	2.200.000 ton	Rp. 2.344.000	Dinas Pertanian
635	Bantul	Dlingo	Program Peningkatan Produksi Hasil Peternakan	Penumbuhan HMT di lahan marginal	Peningkatan populasi ternak	16.223.400 ekor	Rp. 1.539.000	Dinas Pertanian
636	Bantul	Dlingo	Program Peningkatan Produksi Hasil Peternakan	Pengembangan Ternak Sapi Potong	Peningkatan populasi ternak	16.223.400 ekor	Rp. 12.180.000	Dinas Pertanian
637	Bantul	Dlingo	Program Peningkatan Produksi Hasil Peternakan	Penanggulangan Penyakit Hewan Menular Strategis	Peningkatan populasi ternak	16.223.400 ekor	Rp. 962.000	Dinas Pertanian
638	Bantul	Dlingo	Program Peningkatan Produksi Hasil Peternakan	Pengembangan Ternak Kambing/Domba	Peningkatan populasi ternak	16.223.400 ekor	Rp. 25.863.000	Dinas Pertanian
639	Bantul	Dlingo	Program Peningkatan Produksi Hasil Peternakan	Pemeliharaan Kesehatan dan Pencegahan Penyakit Menular Strategis (Pengujian Laboratoris)	Peningkatan populasi ternak	16.223.400 ekor	Rp. 3.206.000	Dinas Pertanian
640	Bantul	Dlingo	Program Peningkatan Produksi Hasil Peternakan	Pengembangan Pembibitan Ternak	Peningkatan populasi ternak	16.223.400 ekor	Rp. 19.872.000	Dinas Pertanian
641	Bantul	Dlingo	Program Peningkatan Produksi Hasil Peternakan	Kaji Terap Teknologi Peternakan	Peningkatan populasi ternak	16.223.400 ekor	Rp. 2.565.000	Dinas Pertanian
642	Bantul	Dlingo	Program Peningkatan Produksi Hasil Peternakan	Pengawasan Lalu Lintas Ternak	Peningkatan populasi ternak	16.223.400 ekor	Rp. 2.565.000	Dinas Pertanian
643	Bantul	Dlingo	Program Peningkatan Pemasaran Hasil Produksi Pertanian/Perkebunan	Peningkatan Keamanan Pangan Asal Hewan	Terpromosikannya komoditas unggulan daerah	3 Komoditas	Rp. 3.206.000	Dinas Pertanian
644	Bantul	Dlingo	Program Peningkatan Kualitas SDM dan Kelembagaan Petani	Peningkatan Kemampuan Lembaga Petani	Pelatihan bagi petani dan petugas	1,7 %	Rp. 1.154.000	Dinas Pertanian
645	Bantul	Dlingo	Program Peningkatan Pemasaran Hasil Produksi Pertanian/Perkebunan	Peningkatan Mutu dan keamanan pangan	Terpromosikannya komoditas unggulan daerah	3 Komoditas	Rp. 770.000	Dinas Pertanian
646	Bantul	Dlingo	Program Peningkatan Pemasaran Hasil Produksi Pertanian/Perkebunan	Penanganan pasca panen dan pengolahan hasil pertanian	Terpromosikannya komoditas unggulan daerah	3 Komoditas	Rp. 3.206.000	Dinas Pertanian

No	Kabupaten /Kota	Kecamatan	Program	Kegiatan	Tolok Ukur	Target	Rupiah	SKPD
-1	-2	-3	-4	-5	-6	-7	-8	-9
647	Bantul	Dlingo	Program Peningkatan Pemasaran Hasil Produksi Pertanian/Perkebunan	Penanganan Pascapanen dan Pengolahan Hasil Hortikultura	Terpromosikannya komoditas unggulan daerah	3 Komoditas	Rp. 8.334.000	Dinas Pertanian
648	Bantul	Dlingo	Program Peningkatan Produksi Tanaman Pangan	Penanggulangan Hama Terpadu Secara Alami	Peningkatan produksi pertanian tanaman pangan	2.200.000 ton	Rp. 8.201.000	Dinas Pertanian
649	Bantul	Dlingo	Program Peningkatan Pemasaran Hasil Produksi Pertanian/Perkebunan	Profil Pengolahan Hasil Pertanian	Terpromosikannya komoditas unggulan daerah	3 Komoditas	Rp. 8.824.000	Dinas Pertanian
650	Bantul	Dlingo	Program Peningkatan Produksi Hortikultura	Budaya Pengembangan Plasma Nutfah Hortikultura	Peningkatan produksi pertanian hortikultura	216831,8 ton	Rp. 1.471.000	Dinas Pertanian
651	Bantul	Dlingo	Program Peningkatan Produksi Hasil Peternakan	Budaya Pengembangan Plasma Nutfah Ternak	Peningkatan populasi ternak	16.223.400 ekor	Rp. 5.129.000	Dinas Pertanian
652	Bantul	Dlingo	Program Peningkatan Produksi Tanaman Pangan	Peningkatan Pendapatan Petani Melalui Agribisnis Tanaman Pangan	Peningkatan produksi pertanian tanaman pangan	2.200.000 ton	Rp. 7.372.000	Dinas Pertanian
653	Bantul	Dlingo	Program Peningkatan Produksi Hortikultura	Peningkatan Pendapatan Petani Melalui Agribisnis Hortikultura	Peningkatan produksi pertanian hortikultura	216831,8 ton	Rp. 7.372.000	Dinas Pertanian
654	Bantul	Dlingo	Program Peningkatan Produksi Hasil Peternakan	Peningkatan Pendapatan Petani Melalui Agribisnis Peternakan	Peningkatan populasi ternak	16.223.400 ekor	Rp. 7.372.000	Dinas Pertanian
655	Bantul	Dlingo	Program Peningkatan Produksi Hortikultura	SLPHT Tanaman Hortikultura	Peningkatan produksi pertanian hortikultura	216831,8 ton	Rp. 2.174.000	Dinas Pertanian
656	Bantul	Dlingo	Program Peningkatan Produksi Hortikultura	Fasilitasi Sarana Pengendalian OPT dan Brigade Proteksi Hortikultura	Peningkatan produksi pertanian hortikultura	216831,8 ton	Rp. 2.957.000	Dinas Pertanian
657	Bantul	Dlingo	Program Peningkatan Produksi Tanaman Pangan	Peningkatan Pengelolaan Sumberdaya Air Wilayah Sungai dan Pengelolaan Irigasi Partisipatif (Loan WISMP)	Peningkatan produksi pertanian tanaman pangan	2.200.000 ton	Rp. 3.504.000	Dinas Pertanian
658	Bantul	Dlingo	Program pengembangan dan Pembinaan BUMD serta Lembaga Keuangan Mikro	Pembinaan BUKP	Persentase pendapatan BUMD terhadap penyertaan modal	22 `	Rp. 2.565.000	Dinas Pendapatan, Pengelolaan Keuangan dan Aset
659	Bantul	Dlingo	Program Peningkatan Dan Pengembangan Pengelolaan Keuangan Daerah	Intensifikasi dan ekstensifikasi sumber-sumber pendapatan di KPPD Bantul	Persentase Peningkatan PAD	10,04 %	Rp. 52.715.000	Dinas Pendapatan, Pengelolaan Keuangan dan Aset
660	Bantul	Dlingo	Program Peningkatan Sistem Pengawasan Internal dan Pengendalian Pelaksanaan Kebijakan KDH	Pelaksanaan Pengawasan Internal Secara Berkala	Laporan Hasil Pemeriksaan Reguler, Laporan Kormonev, SK Gubernur PKPT, Laporan Hasil	45%	Rp. 26.521.000	Inspektorat
661	Bantul	Dlingo	Program Peningkatan Sistem Pengawasan Internal dan Pengendalian Pelaksanaan Kebijakan KDH	Koordinasi Pengawasan Yang Lebih Komprehensif	Laporan Hasil Pemeriksaan Reguler, Laporan Kormonev, SK Gubernur PKPT, Laporan Hasil	45%	Rp. 874.000	Inspektorat
662	Bantul	Dlingo	Program Peningkatan Sistem Pengawasan Internal dan Pengendalian Pelaksanaan Kebijakan KDH	Evaluasi Kinerja Penyelenggaraan Pemerintah Daerah	Laporan Hasil Pemeriksaan Reguler, Laporan Kormonev, SK Gubernur PKPT, Laporan Hasil	45%	Rp. 1.239.000	Inspektorat
663	Bantul	Dlingo	Program Peningkatan Sistem Pengawasan Internal dan Pengendalian Pelaksanaan Kebijakan KDH	Gelar Pengawasan Daerah dan Pemutakhiran Data Tindak Lanjut Hasil Pengawasan	Laporan Hasil Pemeriksaan Reguler, Laporan Kormonev, SK Gubernur PKPT, Laporan Hasil	45%	Rp. 1.880.000	Inspektorat
664	Bantul	Dlingo	Program Peningkatan Sistem Pengawasan Internal dan Pengendalian Pelaksanaan Kebijakan KDH	Monitoring, Evaluasi dan Inventarisasi Temuan Pengawasan	Laporan Hasil Pemeriksaan Reguler, Laporan Kormonev, SK Gubernur PKPT, Laporan Hasil	45%	Rp. 868.000	Inspektorat
665	Bantul	Dlingo	Program Peningkatan Sistem Pengawasan Internal dan Pengendalian Pelaksanaan Kebijakan KDH	Pemeriksaan Khusus di Lingkungan Pemerintah Daerah	Laporan Hasil Pemeriksaan Reguler, Laporan Kormonev, SK Gubernur PKPT, Laporan Hasil	45%	Rp. 7.940.000	Inspektorat
666	Bantul	Dlingo	Program Peningkatan Sarana dan Prasarana Aparatur	Pemeliharaan Rutin/Berkala Kendaraan Dinas/Operasional	Prosentase penyediaan dan pemeliharaan sarana dan prasarana aparatur	100%	Rp. 7.316.000	Inspektorat
667	Bantul	Dlingo	Program Peningkatan Kapasitas Lembaga Perwakilan Rakyat Daerah	Kegiatan Reses	Tercapainya peningkatan Lembaga Perwakilan Rakyat Daerah	93%	Rp. 27.901.000	Sekretariat DPRD
668	Bantul	Dlingo	Program Peningkatan Kapasitas Lembaga Perwakilan Rakyat Daerah	Kunjungan Kerja Pimpinan Dan Anggota DPRD Dalam Daerah	Tercapainya peningkatan Lembaga Perwakilan Rakyat Daerah	93%	Rp. 4.282.000	Sekretariat DPRD
669	Bantul	Imogiri	Penganekaragaman konsumsi dan keamanan pangan	Pengembangan Diversifikasi Produk Antara	Persentase Pengawasan dan Pembinaan Keamanan Pangan	78%	Rp. 642.000	Badan Ketahanan Pangan dan Penyuluhan
670	Bantul	Imogiri	Penganekaragaman konsumsi dan keamanan pangan	Pengembangan Nilai-nilai Kearifan Lokal dalam Pemanfaatan Lahan Pekarangan	Persentase Pengawasan dan Pembinaan Keamanan Pangan	78%	Rp. 5.642.000	Badan Ketahanan Pangan dan Penyuluhan
671	Bantul	Imogiri	Penganekaragaman konsumsi dan keamanan pangan	Pengembangan budaya pangan lokal dan tradisional	Persentase Pengawasan dan Pembinaan Keamanan Pangan	78%	Rp. 10.642.000	Badan Ketahanan Pangan dan Penyuluhan
672	Bantul	Imogiri	Program Pemberdayaan Penyuluh Pertanian	Penguatan budaya kelembagaan pertanian	Meningkatnya kualitas penyuluh	61%	Rp. 17.250.000	Badan Ketahanan Pangan dan Penyuluhan
673	Bantul	Imogiri	Program Pengendalian Pencemaran dan Kerusakan Lingkungan Hidup	Koordinasi Penilaian Langit Biru	Peningkatan Kualitas Lingkungan	3,89 %	Rp. 5.814.000	Badan Lingkungan Hidup

No	Kabupaten /Kota	Kecamatan	Program	Kegiatan	Tolok Ukur	Target	Rupiah	SKPD
-1	-2	-3	-4	-5	-6	-7	-8	-9
674	Bantul	Imogiri	Program Pengendalian Pencemaran dan Kerusakan Lingkungan Hidup	Pengawasan Pelaksanaan Kebijakan Bidang Lingkungan Hidup	Peningkatan Kualitas Lingkungan	3,89 %	Rp. 2.084.000	Badan Lingkungan Hidup
675	Bantul	Imogiri	Program Pengendalian Pencemaran dan Kerusakan Lingkungan Hidup	Koordinasi Pengelolaan Prokasih/Superkasih	Peningkatan Kualitas Lingkungan	3,89 %	Rp. 50.000.000	Badan Lingkungan Hidup
676	Bantul	Imogiri	Program Pengendalian Pencemaran dan Kerusakan Lingkungan Hidup	Pembinaan Teknis Pelaksanaan A M D A L, U K L-U P L, Dan D P L	Peningkatan Kualitas Lingkungan	3,89 %	Rp. 1.667.000	Badan Lingkungan Hidup
677	Bantul	Imogiri	Program Pengendalian Pencemaran dan Kerusakan Lingkungan Hidup	Pondok Pesantren Berwawasan Lingkungan Hidup	Peningkatan Kualitas Lingkungan	3,89 %	Rp. 1.334.000	Badan Lingkungan Hidup
678	Bantul	Imogiri	Program Pengendalian Pencemaran dan Kerusakan Lingkungan Hidup	Pengendalian Pencemaran Air	Peningkatan Kualitas Lingkungan	3,89 %	Rp. 20.082.000	Badan Lingkungan Hidup
679	Bantul	Imogiri	Program Pengendalian Pencemaran dan Kerusakan Lingkungan Hidup	Pengendalian B3 Dan Limbah B3	Peningkatan Kualitas Lingkungan	3,89 %	Rp. 1.000.000	Badan Lingkungan Hidup
680	Bantul	Imogiri	Program Pengendalian Pencemaran dan Kerusakan Lingkungan Hidup	Pengembangan Kapasitas Kader lingkungan hidup	Peningkatan Kualitas Lingkungan	3,89 %	Rp. 2.770.000	Badan Lingkungan Hidup
681	Bantul	Imogiri	Program Perlindungan dan Konservasi Sumber Daya Alam	Konservasi Sumber Daya Air Dan Pengendalian Kerusakan Sumber-Sumber Air	LuasLahan yang TerkonservasiTerhadapLuasan Total Lahan	10%	Rp. 36.843.000	Badan Lingkungan Hidup
682	Bantul	Imogiri	Program Perlindungan dan Konservasi Sumber Daya Alam	Peningkatan Peran Serta Mayarakat Dalam Perlindungan dan Konservasi SDA	LuasLahan yang TerkonservasiTerhadapLuasan Total Lahan	10%	Rp. 3.125.000	Badan Lingkungan Hidup
683	Bantul	Imogiri	Program Peningkatan Kualitas dan Akses Informasi Sumber Daya Alam dan Lingkungan Hidup	Penguatan Jejaring Informasi Lingkungan Pusat dan Daerah	Prosentase Peningkatan Akses Inforamasi Sumber Daya Air dan Lingkungan Hidup	20%	Rp. 642.000	Badan Lingkungan Hidup
684	Bantul	Imogiri	Program Peningkatan Pengendalian Polusi	Pengujian Kadar Polusi Limbah Padat dan Limbah Cair	PeningkatanPenaatanLingkunganBagiKegiatan Usaha	5%	Rp. 12.526.000	Badan Lingkungan Hidup
685	Bantul	Imogiri	Program Penguatan Kelembagaan Pengarusutamaan Gender	Pembinaan P2WKSS	Persentase pembinaan organisasi perempuan	46%	Rp. 1.026.000	Badan Pemberdayaan Perempuan dan Masyarakat
686	Bantul	Imogiri	Program Peningkatan Kualitas Hidup dan Perlindungan Perempuan	Pelayanan Perlindungan Perempuan dan Anak Korban Kekerasan	Rasio kekerasan terhadap perempuan	0.04 .	Rp. 5.129.000	Badan Pemberdayaan Perempuan dan Masyarakat
687	Bantul	Imogiri	Program Peningkatan Kualitas Hidup dan Perlindungan Perempuan	Gerakan Sayang Ibu	Rasio kekerasan terhadap perempuan	0.04 .	Rp. 1.090.000	Badan Pemberdayaan Perempuan dan Masyarakat
688	Bantul	Imogiri	Program Peningkatan Kualitas Hidup dan Perlindungan Perempuan	Pengembangan Sistem Informasi Gender dan Anak	Rasio kekerasan terhadap perempuan	0.04 .	Rp. 1.058.000	Badan Pemberdayaan Perempuan dan Masyarakat
689	Bantul	Imogiri	Program Peningkatan Kualitas Hidup dan Perlindungan Perempuan	Updating Data Terpilah Gender dan Anak	Rasio kekerasan terhadap perempuan	0.04 .	Rp. 1.481.000	Badan Pemberdayaan Perempuan dan Masyarakat
690	Bantul	Imogiri	Program Peningkatan Kualitas Hidup dan Perlindungan Anak	Kajian Data Perlindungan Anak	Rasio kekerasan terhadap anak	0,23 .	Rp. 1.347.000	Badan Pemberdayaan Perempuan dan Masyarakat
691	Bantul	Imogiri	Program Peningkatan Partisipasi Ekonomi Perempuan	Pameran hasil karya perempuan di bidang pembangunan	Persentase Partisipasi Perempuan di Lembaga Swasta	95,4 %	Rp. 1.090.000	Badan Pemberdayaan Perempuan dan Masyarakat
692	Bantul	Imogiri	Program pengembangan lembaga ekonomi pedesaan	Pelatihan Keterampilan Manajemen BUMDES	Terselenggaranya peningkatan ketahanan ekonomi masyarakat	33,08 %	Rp. 2.500.000	Badan Pemberdayaan Perempuan dan Masyarakat
693	Bantul	Imogiri	Program pengembangan lembaga ekonomi pedesaan	Pengembangan Kemitraan Swasta dan Usaha Mikro Kecil Menengah di Pedesaan	Terselenggaranya peningkatan ketahanan ekonomi masyarakat	33,08 %	Rp. 3.750.000	Badan Pemberdayaan Perempuan dan Masyarakat
694	Bantul	Imogiri	Program pengembangan lembaga ekonomi pedesaan	Pembentukan, Pembinaan, dan Pengembangan BUMDES	Terselenggaranya peningkatan ketahanan ekonomi masyarakat	33,08 %	Rp. 1.957.000	Badan Pemberdayaan Perempuan dan Masyarakat
695	Bantul	Imogiri	Program pengembangan lembaga ekonomi pedesaan	Pembinaan Lembaga Keuangan Mikro (UED-SP)	Terselenggaranya peningkatan ketahanan ekonomi masyarakat	33,08 %	Rp. 1.875.000	Badan Pemberdayaan Perempuan dan Masyarakat
696	Bantul	Imogiri	Program Peningkatan Partisipasi Masyarakat Dalam Membangun Desa	Fasilitasi dan Koordinasi PNPM Mandiri Perdesaan	Terselenggaranya peningkatan kuantitas dan kualitas partisipasi masyarakat dalam	34%	Rp. 3.572.000	Badan Pemberdayaan Perempuan dan Masyarakat
697	Bantul	Imogiri	Program Peningkatan Kapasitas Pemberdayaan Pemerintah Desa	Pembinaan Perangkat Desa dalam Pemberdayaan Masyarakat Perdesaan	Persentase profil desa sesuai standar	55%	Rp. 2.267.000	Badan Pemberdayaan Perempuan dan Masyarakat
698	Bantul	Imogiri	Program Peningkatan Kapasitas Pemberdayaan Pemerintah Desa	Fasilitasi Pokja Profil Desa/Kelurahan	Persentase profil desa sesuai standar	55%	Rp. 513.000	Badan Pemberdayaan Perempuan dan Masyarakat
699	Bantul	Imogiri	Program peningkatan keberdayaan masyarakat perdesaan	Fasilitasi dan Pembinaan Tim Penggerak PKK Daerah Istimewa Yogyakarta	Terselenggaranya Peningkatan Keberdayaan Masyarakat Pedesaan	38,94 %	Rp. 6.250.000	Badan Pemberdayaan Perempuan dan Masyarakat
700	Bantul	Imogiri	Program peningkatan keberdayaan masyarakat perdesaan	Revitalisasi Budaya Gotong-royong	Terselenggaranya Peningkatan Keberdayaan Masyarakat Pedesaan	38,94 %	Rp. 0	Badan Pemberdayaan Perempuan dan Masyarakat

No	Kabupaten /Kota	Kecamatan	Program	Kegiatan	Tolok Ukur	Target	Rupiah	SKPD
-1	-2	-3	-4	-5	-6	-7	-8	-9
701	Bantul	Imogiri	Program peningkatan keberdayaan masyarakat perdesaan	Penyelenggaran Pendidikan dan Pelatihan Tenaga Teknis dan Masyarakat	Terselenggaranya Peningkatan Keberdayaan Masyarakat Pedesaan	38,94 %	Rp. 1.667.000	Badan Pemberdayaan Perempuan dan Masyarakat
702	Bantul	Imogiri	Program Pembinaan Eks Penyandang Penyakit Sosial (Eks Narapidana, PSK, Narkoba dan Penyakit Sosial L	Pendidikan Dan Pelatihan KetrampilanBerusaha Bagi Eks Korban Napza	Persentase keberfungsian sosial bagi Tuna Sosial	3,77 %	Rp. 49.481.000	Dinas Sosial
703	Bantul	Imogiri	Program Pemberdayaan Fakir Miskin dan Penyandang Masalah Kesejahte	Pelatihan Keterampilan dan Bantuan Pemberdayaan bagi Wanita Rawan Sosial Ekonomi (WRSE)	Persentase pemberdayaan sosial keluarga miskin dan fakir miskin	9,33 %	Rp. 73.743.000	Dinas Sosial
704	Bantul	Imogiri	Program Pemberdayaan Potensi Sumber Kesejahteraan Sosial (PSKS)	Pelatihan Dan Penataran P S M	Persentase PSKS dalam usaha kesejahteraan sosial	66,40 %	Rp. 4.488.000	Dinas Sosial
705	Bantul	Imogiri	Program Pemberdayaan Potensi Sumber Kesejahteraan Sosial (PSKS)	Bimbingan U E P Bagi Karang Taruna	Persentase PSKS dalam usaha kesejahteraan sosial	66,40 %	Rp. 10.879.000	Dinas Sosial
706	Bantul	Imogiri	Program Pemberdayaan Potensi Sumber Kesejahteraan Sosial (PSKS)	Pelatihan dan Penataran TKSK	Persentase PSKS dalam usaha kesejahteraan sosial	66,40 %	Rp. 7.975.000	Dinas Sosial
707	Bantul	Imogiri	Program Pelayanan dan Perlindungan Lanjut Usia Terlantar	Jaminan Sosial Lanjut Usia	persentase perlindungan dan jaminan sosial bagi lanjut usia terlantar	7,85 %	Rp. 58.510.000	Dinas Sosial
708	Bantul	Imogiri	Program Pembinaan Eks Penyandang Penyakit Sosial (Eks Narapidana, PSK, Narkoba dan Penyakit Sosial L	Pelatihan Pendamping orban Penyalahgunaan Napza	Persentase keberfungsian sosial bagi Tuna Sosial	3,77 %	Rp. 1.887.000	Dinas Sosial
709	Bantul	Imogiri	Program Peningkatan kualitas informasi kesejahteraan Sosial.	Sosialisasi Program Perlindungan dan Jaminan Sosial	Persentase desa yang mendapatkan informasi pelayanan kesejahteraan sosial	38%	Rp. 3.167.000	Dinas Sosial
710	Bantul	Imogiri	Program Pendidikan Anak Usia Dini	Pengembangan Data dan Informasi Pendidikan Anak Usia Dini	APK PAUD	82%	Rp. 3.221.000	Dinas Pendidikan, Pemuda dan Olah Raga
711	Bantul	Imogiri	Program Wajib Belajar Pendidikan Dasar Sembilan Tahun	Penyediaan Bantuan Operasional Sekolah (BOS)/Bantuan Operasional Sekolah Daerah (BOSDA) Jenjang Dikdas	Persentase layanan pendidikan wajib belajar pendidikan dasar sembilan tahun	82.55%	Rp. 3.965.640.000	Dinas Pendidikan, Pemuda dan Olah Raga
712	Bantul	Imogiri	Program Wajib Belajar Pendidikan Dasar Sembilan Tahun	Penyelenggaraaan Program Paket B Setara SMP	Persentase layanan pendidikan wajib belajar pendidikan dasar sembilan tahun	82.55%	Rp. 3.482.000	Dinas Pendidikan, Pemuda dan Olah Raga
713	Bantul	Imogiri	Program Pendidikan Menengah	Penyediaan Beasiswa Bagi Keluarga Tidak Mampu	Persentase layanan pendidikan menengah	81,35 %	Rp. 124.160.000	Dinas Pendidikan, Pemuda dan Olah Raga
714	Bantul	Imogiri	Program Wajib Belajar Pendidikan Dasar Sembilan Tahun	Penyelenggaraan Ujian SD/MI	Persentase layanan pendidikan wajib belajar pendidikan dasar sembilan tahun	82.55%	Rp. 17.535.000	Dinas Pendidikan, Pemuda dan Olah Raga
715	Bantul	Imogiri	Program Wajib Belajar Pendidikan Dasar Sembilan Tahun	Penyediaan Beasiswa Prestasi	Persentase layanan pendidikan wajib belajar pendidikan dasar sembilan tahun	82.55%	Rp. 12.821.000	Dinas Pendidikan, Pemuda dan Olah Raga
716	Bantul	Imogiri	Program Wajib Belajar Pendidikan Dasar Sembilan Tahun	Kartu Cerdas Jenjang Dikdas	Persentase layanan pendidikan wajib belajar pendidikan dasar sembilan tahun	82.55%	Rp. 41.581.000	Dinas Pendidikan, Pemuda dan Olah Raga
717	Bantul	Imogiri	Program Pendidikan Tinggi	Pemberian Bantuan Biaya Pendidikan Mahasiswa/Bea Mahasiswa	Persentase layanan pendidikan tinggi	274.000 Orang	Rp. 28.538.000	Dinas Pendidikan, Pemuda dan Olah Raga
718	Bantul	Imogiri	Program manajemen Pelayanan pendidikan	Pendataan Pendidikan Pengembangan Aplikasi Pendataan dan E-Administrasi	Persentase kelancaran dan keberhasilan manajemen layanan pendidikan	74,47 %	Rp. 5.129.000	Dinas Pendidikan, Pemuda dan Olah Raga
719	Bantul	Imogiri	Program manajemen Pelayanan pendidikan	Penyelenggaraan Ujian	Persentase kelancaran dan keberhasilan manajemen layanan pendidikan	74,47 %	Rp. 50.262.000	Dinas Pendidikan, Pemuda dan Olah Raga
720	Bantul	Imogiri	Program manajemen Pelayanan pendidikan	Pengembangan Minat Jurnalistik Siswa	Persentase kelancaran dan keberhasilan manajemen layanan pendidikan	74,47 %	Rp. 7.693.000	Dinas Pendidikan, Pemuda dan Olah Raga
721	Bantul	Imogiri	Program Pendidikan Karakter Berbasis Budaya	Penguatan pembelajaran Sastra Jawa	Persentase satuan pendidikan yang menerapkan model pendidikan berbasis budaya	5%	Rp. 25.642.000	Dinas Pendidikan, Pemuda dan Olah Raga
722	Bantul	Imogiri	Program akselerasi pengembangan pendidikan terkemuka	Layanan Mobile "learning Service"	Presentase Satuan Pendidikan yang menerapkan pembelajaran berbasis TIK	45%	Rp. 10.013.000	Dinas Pendidikan, Pemuda dan Olah Raga
723	Bantul	Imogiri	Program Pendidikan Menengah	Penyediaan BOS/BOSDA SM	Persentase layanan pendidikan menengah	81,35 %	Rp. 0	Dinas Pendidikan, Pemuda dan Olah Raga
724	Bantul	Imogiri	Program Pendidikan Karakter Berbasis Budaya	Penyusunan Buku Seri Pengenalan Budaya DIY	Persentase satuan pendidikan yang menerapkan model pendidikan berbasis budaya	5%	Rp. 12.821.000	Dinas Pendidikan, Pemuda dan Olah Raga
725	Bantul	Imogiri	Program manajemen Pelayanan pendidikan	Pemetaan Sekolah Rawan Bencana	Persentase kelancaran dan keberhasilan manajemen layanan pendidikan	74,47 %	Rp. 1.924.000	Dinas Pendidikan, Pemuda dan Olah Raga
726	Bantul	Imogiri	Program Peningkatan Prestasi Olah Raga	Pembibitan dan Pembinaan Olahragawan Berbakat	Cakupan Peningkatan Prestasi Cabang Olahraga	23 medali	Rp. 17.949.000	Dinas Pendidikan, Pemuda dan Olah Raga
727	Bantul	Imogiri	Program Pengembangan Transportasi Berbasis Keistimewaan	Pemasangan Penyesuaian Toponimi Jalan	Prosentase Dukungan Sarpras Transportasi pada kawasan budaya	23%	Rp. 6.411.000	Dinas Perhubungan, Komunikasi dan Informatika

No	Kabupaten /Kota	Kecamatan	Program	Kegiatan	Tolok Ukur	Target	Rupiah	SKPD
-1	-2	-3	-4	-5	-6	-7	-8	-9
728	Bantul	Imogiri	Program Pengembangan Agribisnis Perkebunan	Pengembangan dan Pemantapan SDM Perkebunan	Terwujudnya Peningkatan Produksi dan Mutu Hasil Perkebunan	125,86 .	Rp. 18.182.000	Dinas Kehutanan dan Perkebunan
729	Bantul	Imogiri	Program Perlindungan dan Konservasi Sumber Daya Hutan	Pengembangan Tanaman Berbasis Konservasi	Persentase luas hutan	31,84 %	Rp. 61.621.000	Dinas Kehutanan dan Perkebunan
730	Bantul	Imogiri	Program Rehabilitasi Hutan dan Lahan	Pembinaan Pengelolaan DAS Berkelanjutan dan berbasis Budaya	Terwujudnya Rehabilitasi Hutan dan Lahan	27.000 Ha	Rp. 29.528.000	Dinas Kehutanan dan Perkebunan
731	Bantul	Imogiri	Program Peningkatan Kualitas SDM dan Kelembagaan Perikanan dan Kelautan	Pengembangan Budaya Bahari untuk Peningkatan Kesejahteraan Masyarakat	Peningkatan sistem penyuluhan kelautan dan perikanan	115,42 sektor	Rp. 13.630.000	Dinas Kelautan dan Perikanan
732	Bantul	Imogiri	Program Peningkatan Kualitas SDM dan Kelembagaan Perikanan dan Kelautan	Fasilitasi Forum Mina Budaya	Peningkatan sistem penyuluhan kelautan dan perikanan	115,42 sektor	Rp. 6.244.000	Dinas Kelautan dan Perikanan
733	Bantul	Imogiri	Program Peningkatan Kualitas SDM dan Kelembagaan Perikanan dan Kelautan	Budaya Bahari, Konservasi dan Rehabilitasi dengan Kearifan Lokal	Peningkatan sistem penyuluhan kelautan dan perikanan	115,42 sektor	Rp. 1.904.000	Dinas Kelautan dan Perikanan
734	Bantul	Imogiri	Program Pengembangan Wilayah Transmigrasi	Seleksi Calon Transmigran Tingkat Provinsi	Pengembangan Wilayah Transmigrasi	150 KK	Rp. 1.711.000	Dinas Tenaga Kerja dan Transmigrasi
735	Bantul	Imogiri	Program Pengembangan Wilayah Transmigrasi	Pemeriksaan Kesehatan Calon Transmigran	Pengembangan Wilayah Transmigrasi	150 KK	Rp. 777.000	Dinas Tenaga Kerja dan Transmigrasi
736	Bantul	Imogiri	Program Pengembangan Wilayah Transmigrasi	Pelatihan Transmigrasi Regional	Pengembangan Wilayah Transmigrasi	150 KK	Rp. 4.169.000	Dinas Tenaga Kerja dan Transmigrasi
737	Bantul	Imogiri	Program Peningkatan Kesempatan Kerja	Pemberdayaan Masyarakat Setengah Penganggur melalui Fasilitasi Kelompok Kerja Produktif Buruh Informal	Peningkatan Kesempatan Kerja	46%	Rp. 1.741.000	Dinas Tenaga Kerja dan Transmigrasi
738	Bantul	Imogiri	Program Peningkatan Kesempatan Kerja	Pemberdayaan Tenaga Kerja Akibat PHK	Peningkatan Kesempatan Kerja	46%	Rp. 3.975.000	Dinas Tenaga Kerja dan Transmigrasi
739	Bantul	Imogiri	Program Peningkatan Kesempatan Kerja	Pembentukan Wira Usaha Baru Melalui Pendayagunaan Tenaga Kerja Pemuda Mandiri Profesional	Peningkatan Kesempatan Kerja	46%	Rp. 4.541.000	Dinas Tenaga Kerja dan Transmigrasi
740	Bantul	Imogiri	Program Peningkatan Kesempatan Kerja	Pembentukan Wira Usaha Baru Melalui Pendayagunaan Tenaga Kerja Mandiri Terdidik	Peningkatan Kesempatan Kerja	46%	Rp. 9.872.000	Dinas Tenaga Kerja dan Transmigrasi
741	Bantul	Imogiri	Program Peningkatan Kesempatan Kerja	Pembentukan kelompok usaha melalui perluasan kerja sistem padat karya (PKSPK) dan pendampingan	Peningkatan Kesempatan Kerja	46%	Rp. 21.635.000	Dinas Tenaga Kerja dan Transmigrasi
742	Bantul	Imogiri	Program Peningkatan Kesempatan Kerja	Pengurangan pengangguran melalui padat karya infrastuktur	Peningkatan Kesempatan Kerja	46%	Rp. 38.196.000	Dinas Tenaga Kerja dan Transmigrasi
743	Bantul	Imogiri	Program Peningkatan Kesempatan Kerja	Pengurangan pengangguran melalui penerapan teknologi tepat guna (TTG)	Peningkatan Kesempatan Kerja	46%	Rp. 5.949.000	Dinas Tenaga Kerja dan Transmigrasi
744	Bantul	Imogiri	Program Peningkatan Kesempatan Kerja	Pembinaan dan Penempatan Tenaga Kerja AKAD	Peningkatan Kesempatan Kerja	46%	Rp. 5.436.000	Dinas Tenaga Kerja dan Transmigrasi
745	Bantul	Imogiri	Program Peningkatan Kesempatan Kerja	Pembinaan angkatan kerja khusus	Peningkatan Kesempatan Kerja	46%	Rp. 4.966.000	Dinas Tenaga Kerja dan Transmigrasi
746	Bantul	Imogiri	Program Peningkatan Kesempatan Kerja	Penyebaran informasi pasar kerja	Peningkatan Kesempatan Kerja	46%	Rp. 259.000	Dinas Tenaga Kerja dan Transmigrasi
747	Bantul	Imogiri	Program Pelayanan Pengawasan Lembaga Ketenagakerjaan	Perlindungan Tenaga Kerja Wanita	Persentase perusahaan yang melaksanakan K3 sesuai dengan standar/ peratura	22%	Rp. 1.047.000	Dinas Tenaga Kerja dan Transmigrasi
748	Bantul	Imogiri	Program Pelayanan Pengawasan Lembaga Ketenagakerjaan	Penilaian Nihil Kecelakaan Kerja	Persentase perusahaan yang melaksanakan K3 sesuai dengan standar/ peratura	22%	Rp. 379.000	Dinas Tenaga Kerja dan Transmigrasi
749	Bantul	Imogiri	Program Pelayanan Pengawasan Lembaga Ketenagakerjaan	Peningkatan pengawasan norma kerja dan K3	Persentase perusahaan yang melaksanakan K3 sesuai dengan standar/ peratura	22%	Rp. 970.000	Dinas Tenaga Kerja dan Transmigrasi
750	Bantul	Imogiri	Program Pelayanan Pengawasan Lembaga Ketenagakerjaan	Pemeriksaan Alat-Alat Keselamatan dan Kesehatan Kerja (K3)	Persentase perusahaan yang melaksanakan K3 sesuai dengan standar/ peratura	22%	Rp. 2.233.000	Dinas Tenaga Kerja dan Transmigrasi
751	Bantul	Imogiri	Program Peningkatan Kualitas dan Produktivitas Tenaga Kerja	Sertifikasi Uji Kompetensi Tenaga Kerja	Peningkatan Kualitas dan Produktivitas Tenaga Kerja	40%	Rp. 1.469.000	Dinas Tenaga Kerja dan Transmigrasi
752	Bantul	Imogiri	Program Peningkatan mutu pelayanan lembaga ketenagakerjaan	Pembinaan Asosiasi Profesi Bidang Pelatihan Kerja	Persentase Besaran tenaga kerja yang mendapatkan pelatihan berbasis kompetensi	46%	Rp. 215.000	Dinas Tenaga Kerja dan Transmigrasi
753	Bantul	Imogiri	Program Peningkatan Kualitas dan Produktivitas Tenaga Kerja	Pelatihan Ketrampilan Institusional Bagi Pencaker	Peningkatan Kualitas dan Produktivitas Tenaga Kerja	40%	Rp. 15.472.000	Dinas Tenaga Kerja dan Transmigrasi
754	Bantul	Imogiri	Program Peningkatan Kualitas dan Produktivitas Tenaga Kerja	Pelatihan Ketrampilan Keliling Mobil Training Unit	Peningkatan Kualitas dan Produktivitas Tenaga Kerja	40%	Rp. 37.019.000	Dinas Tenaga Kerja dan Transmigrasi

No	Kabupaten /Kota	Kecamatan	Program	Kegiatan	Tolok Ukur	Target	Rupiah	SKPD
-1	-2	-3	-4	-5	-6	-7	-8	-9
755	Bantul	Imogiri	Program Peningkatan Kualitas dan Produktivitas Tenaga Kerja	Pelatihan Ketrampilan Swadana	Peningkatan Kualitas dan Produktivitas Tenaga Kerja	40%	Rp. 4.267.000	Dinas Tenaga Kerja dan Transmigrasi
756	Bantul	Imogiri	Program Peningkatan Kualitas dan Produktivitas Tenaga Kerja	Pelatihan Ketrampilan Teknologi tepat guna untuk usaha mandiri	Peningkatan Kualitas dan Produktivitas Tenaga Kerja	40%	Rp. 5.254.000	Dinas Tenaga Kerja dan Transmigrasi
757	Bantul	Imogiri	Program Peningkatan Kualitas dan Produktivitas Tenaga Kerja	Sertifikasi Uji Kompetensi Pencari Kerja	Peningkatan Kualitas dan Produktivitas Tenaga Kerja	40%	Rp. 1.035.000	Dinas Tenaga Kerja dan Transmigrasi
758	Bantul	Imogiri	Program Pelayanan Penyelesaian Perselisihan Hubungan Industrial	Identifikasi Penangguhan Upah Minimum di DIY	Persentase Besaran kasus yang diselesaikan dengan Perjanjian Bersama (PB)	46%	Rp. 449.000	Dinas Tenaga Kerja dan Transmigrasi
759	Bantul	Imogiri	Program Peningkatan Kesempatan Kerja	Pengembangan Produktivitas melalui pelatihan peningkatan produktivitas bagi pencari kerja/mantan	Peningkatan Kesempatan Kerja	46%	Rp. 5.121.000	Dinas Tenaga Kerja dan Transmigrasi
760	Bantul	Imogiri	Program Pelayanan Penyelesaian Perselisihan Hubungan Industrial	Koordinasi Dewan Pengupahan DIY	Persentase Besaran kasus yang diselesaikan dengan Perjanjian Bersama (PB)	46%	Rp. 2.640.000	Dinas Tenaga Kerja dan Transmigrasi
761	Bantul	Imogiri	Program Peningkatan Kualitas dan Produktivitas Tenaga Kerja	Pengembangan Produktivitas bagi Tenaga Kerja Perusahaan	Peningkatan Kualitas dan Produktivitas Tenaga Kerja	40%	Rp. 2.051.000	Dinas Tenaga Kerja dan Transmigrasi
762	Bantul	Imogiri	Program Peningkatan Kualitas dan Produktivitas Tenaga Kerja	Pembinaan Peserta Pasca Pemagangan di Jepang	Peningkatan Kualitas dan Produktivitas Tenaga Kerja	40%	Rp. 1.394.000	Dinas Tenaga Kerja dan Transmigrasi
763	Bantul	Imogiri	Program Peningkatan Kualitas dan Produktivitas Tenaga Kerja	Pembinaan peserta pemagangan ke perusahaan	Peningkatan Kualitas dan Produktivitas Tenaga Kerja	40%	Rp. 10.089.000	Dinas Tenaga Kerja dan Transmigrasi
764	Bantul	Imogiri	Program Peningkatan Kualitas dan Produktivitas Tenaga Kerja	Rekrutmen dan Seleksi Calon Peserta Pemagangan ke Jepang	Peningkatan Kualitas dan Produktivitas Tenaga Kerja	40%	Rp. 10.257.000	Dinas Tenaga Kerja dan Transmigrasi
765	Bantul	Imogiri	Program Peningkatan Kualitas dan Produktivitas Tenaga Kerja	Sosialisasi Program Pemagangan ke Jepang	Peningkatan Kualitas dan Produktivitas Tenaga Kerja	40%	Rp. 137.000	Dinas Tenaga Kerja dan Transmigrasi
766	Bantul	Imogiri	Program Peningkatan Kualitas dan Produktivitas Tenaga Kerja	Pembinaan Peserta Pasca Pemagangan ke Perusahaan	Peningkatan Kualitas dan Produktivitas Tenaga Kerja	40%	Rp. 2.620.000	Dinas Tenaga Kerja dan Transmigrasi
767	Bantul	Imogiri	Program Pelayanan Penyelesaian Perselisihan Hubungan Industrial	Pemantauan perusahaan rawan perselisihan Hubungan Industrial	Persentase Besaran kasus yang diselesaikan dengan Perjanjian Bersama (PB)	46%	Rp. 398.000	Dinas Tenaga Kerja dan Transmigrasi
768	Bantul	Imogiri	Program Pelayanan Penyelesaian Perselisihan Hubungan Industrial	Peningkatan pemahaman penyelesaian kasus hubungan industrial bagi mediator	Persentase Besaran kasus yang diselesaikan dengan Perjanjian Bersama (PB)	46%	Rp. 309.000	Dinas Tenaga Kerja dan Transmigrasi
769	Bantul	Imogiri	Program Pelayanan Penyelesaian Perselisihan Hubungan Industrial	Penyelesaian Kasus Perselisihan Hubungan Industrial (PHI) Tingkat Provinsi	Persentase Besaran kasus yang diselesaikan dengan Perjanjian Bersama (PB)	46%	Rp. 318.000	Dinas Tenaga Kerja dan Transmigrasi
770	Bantul	Imogiri	Program Pelayanan Pengawasan Lembaga Ketenagakerjaan	Pengujian Lingkungan Kerja	Persentase perusahaan yang melaksanakan K3 sesuai dengan standar/ peratura	22%	Rp. 3.526.000	Dinas Tenaga Kerja dan Transmigrasi
771	Bantul	Imogiri	Program Pelayanan Pengawasan Lembaga Ketenagakerjaan	Perlindungan tenaga kerja diluar hubungan kerja	Persentase perusahaan yang melaksanakan K3 sesuai dengan standar/ peratura	22%	Rp. 530.000	Dinas Tenaga Kerja dan Transmigrasi
772	Bantul	Imogiri	Program Peningkatan mutu pelayanan lembaga ketenagakerjaan	Penyuluhan Pembinaan dan Perlindungan CTKI/TKI	Persentase Besaran tenaga kerja yang mendapatkan pelatihan berbasis kompetensi	46%	Rp. 315.000	Dinas Tenaga Kerja dan Transmigrasi
773	Bantul	Imogiri	Program Peningkatan Kualitas dan Produktivitas Tenaga Kerja	Sertifikasi Asesor Kompetensi	Peningkatan Kualitas dan Produktivitas Tenaga Kerja	40%	Rp. 480.000	Dinas Tenaga Kerja dan Transmigrasi
774	Bantul	Imogiri	Program Peningkatan Kualitas dan Produktivitas Tenaga Kerja	Sertifikasi Uji Kompetensi Instruktur	Peningkatan Kualitas dan Produktivitas Tenaga Kerja	40%	Rp. 454.000	Dinas Tenaga Kerja dan Transmigrasi
775	Bantul	Imogiri	Program Peningkatan Kualitas dan Produktivitas Tenaga Kerja	Bimtek Asesor Kompetensi (WPA)	Peningkatan Kualitas dan Produktivitas Tenaga Kerja	40%	Rp. 798.000	Dinas Tenaga Kerja dan Transmigrasi
776	Bantul	Imogiri	Program Peningkatan Kualitas dan Produktivitas Tenaga Kerja	Penyusunan Data Base Sertifikasi Kompetensi	Peningkatan Kualitas dan Produktivitas Tenaga Kerja	40%	Rp. 274.000	Dinas Tenaga Kerja dan Transmigrasi
777	Bantul	Imogiri	Program Peningkatan Kualitas dan Produktivitas Tenaga Kerja	Pelatihan Hiperkes dan Keselamatan Kerja Bagi Dokter Perusahaan	Peningkatan Kualitas dan Produktivitas Tenaga Kerja	40%	Rp. 4.771.000	Dinas Tenaga Kerja dan Transmigrasi
778	Bantul	Imogiri	Program Peningkatan Kualitas dan Produktivitas Tenaga Kerja	Pelatihan Hiperkes dan Keselamatan Kerja Bagi Guru SMK, SLTA berlaboratorium dan LPK	Peningkatan Kualitas dan Produktivitas Tenaga Kerja	40%	Rp. 527.000	Dinas Tenaga Kerja dan Transmigrasi
779	Bantul	Imogiri	Program Peningkatan Kualitas dan Produktivitas Tenaga Kerja	Pelatihan Hiperkes dan Keselamatan Kerja Bagi Teknisi Perusahaan	Peningkatan Kualitas dan Produktivitas Tenaga Kerja	40%	Rp. 635.000	Dinas Tenaga Kerja dan Transmigrasi
780	Bantul	Imogiri	Program Peningkatan Kualitas dan Produktivitas Tenaga Kerja	Pelatihan Hiperkes dan Keselamatan Kerja Bagi Pencaker	Peningkatan Kualitas dan Produktivitas Tenaga Kerja	40%	Rp. 689.000	Dinas Tenaga Kerja dan Transmigrasi
781	Bantul	Imogiri	Program Peningkatan Kualitas dan Produktivitas Tenaga Kerja	Pelatihan Hiperkes dan Keselamatan Kerja Bagi Paramedis	Peningkatan Kualitas dan Produktivitas Tenaga Kerja	40%	Rp. 527.000	Dinas Tenaga Kerja dan Transmigrasi

No	Kabupaten /Kota	Kecamatan	Program	Kegiatan	Tolok Ukur	Target	Rupiah	SKPD
-1	-2	-3	-4	-5	-6	-7	-8	-9
782	Bantul	Imogiri	Program Peningkatan Kesempatan Kerja	Pembinaan pengantar kerja dan petugas antar kerja	Peningkatan Kesempatan Kerja	46%	Rp. 182.000	Dinas Tenaga Kerja dan Transmigrasi
783	Bantul	Imogiri	Program Pengembangan Pemasaran Pariwisata	Peningkatan Pemanfaatan Teknologi Informasi Dalam Pemasaran Pariwisata	Tercapaianya pengembangan pemasaran pariwisata yang efektif dan efisien	14.595.763 Orang	Rp. 962.000	Dinas Pariwisata
784	Bantul	Imogiri	Program Peningkatan Produksi Hortikultura	Pengembangan GAP Hortikultura	Peningkatan produksi pertanian hortikultura	216831,8 ton	Rp. 12.500.000	Dinas Pertanian
785	Bantul	Imogiri	Program Peningkatan Produksi Hortikultura	Fasilitasi Sarana dan Prasarana Pengembangan Buah, Sayur, dan Tanaman	Peningkatan produksi pertanian hortikultura	216831,8 ton	Rp. 37.500.000	Dinas Pertanian
786	Bantul	Imogiri	Program Peningkatan Produksi Hortikultura	Fasilitasi Pengelolaan Lahan dan Air untuk Pengembangan Buah Sayur dan Tan Obat	Peningkatan produksi pertanian hortikultura	216831,8 ton	Rp. 37.500.000	Dinas Pertanian
787	Bantul	Imogiri	Program Peningkatan Pemasaran Hasil Produksi Pertanian/Perkebunan	Penyebarluasan Informasi Perbenihan	Terpromosikannya komoditas unggulan daerah	3 Komoditas	Rp. 642.000	Dinas Pertanian
788	Bantul	Imogiri	Program Peningkatan Produksi Tanaman Pangan	Pelayanan Sertifikasi Padi dan Palawija	Peningkatan produksi pertanian tanaman pangan	2.200.000 ton	Rp. 834.000	Dinas Pertanian
789	Bantul	Imogiri	Program Peningkatan Produksi Tanaman Pangan	Penyediaan Benih dan Pengembangan jabal Kedelai	Peningkatan produksi pertanian tanaman pangan	2.200.000 ton	Rp. 1.875.000	Dinas Pertanian
790	Bantul	Imogiri	Program Peningkatan Produksi Tanaman Pangan	Fasilitasi Sarana Produksi Budidaya Ubi Kayu	Peningkatan produksi pertanian tanaman pangan	2.200.000 ton	Rp. 12.858.000	Dinas Pertanian
791	Bantul	Imogiri	Program Peningkatan Produksi Tanaman Pangan	Peningkatan Pendapatan Petani Melalui Pengolahan Hasil Tanaman Pangan	Peningkatan produksi pertanian tanaman pangan	2.200.000 ton	Rp. 16.796.000	Dinas Pertanian
792	Bantul	Imogiri	Program Peningkatan Produksi Tanaman Pangan	Fasilitasi Sarana Teknologi Budidaya Jagung Hibrida	Peningkatan produksi pertanian tanaman pangan	2.200.000 ton	Rp. 3.516.000	Dinas Pertanian
793	Bantul	Imogiri	Program Peningkatan Produksi Tanaman Pangan	Pengembangan dan Pembinaan Budidaya Garut	Peningkatan produksi pertanian tanaman pangan	2.200.000 ton	Rp. 2.032.000	Dinas Pertanian
794	Bantul	Imogiri	Program Peningkatan Produksi Tanaman Pangan	Pengembangan Tanaman Ubi Jalar	Peningkatan produksi pertanian tanaman pangan	2.200.000 ton	Rp. 2.942.000	Dinas Pertanian
795	Bantul	Imogiri	Program Peningkatan Produksi Tanaman Pangan	Pengembangan Tanaman Kacang Hijau	Peningkatan produksi pertanian tanaman pangan	2.200.000 ton	Rp. 1.765.000	Dinas Pertanian
796	Bantul	Imogiri	Program Peningkatan Produksi Tanaman Pangan	Penanganan Lahan Pertanian Berkelanjutan	Peningkatan produksi pertanian tanaman pangan	2.200.000 ton	Rp. 10.938.000	Dinas Pertanian
797	Bantul	Imogiri	Program Peningkatan Produksi Tanaman Pangan	Uji Ketahanan varietas	Peningkatan produksi pertanian tanaman pangan	2.200.000 ton	Rp. 853.000	Dinas Pertanian
798	Bantul	Imogiri	Program Peningkatan Produksi Tanaman Pangan	Bimbingan dan Fasilitasi Sarana Pengendalian OPT dan Brigade Proteksi	Peningkatan produksi pertanian tanaman pangan	2.200.000 ton	Rp. 2.711.000	Dinas Pertanian
799	Bantul	Imogiri	Program Peningkatan Produksi Tanaman Pangan	Pemberdayaan Petani Pemandu SLPHT	Peningkatan produksi pertanian tanaman pangan	2.200.000 ton	Rp. 1.954.000	Dinas Pertanian
800	Bantul	Imogiri	Program Peningkatan Produksi Tanaman Pangan	SLPHT Tanaman Pangan & Hortikultura	Peningkatan produksi pertanian tanaman pangan	2.200.000 ton	Rp. 2.344.000	Dinas Pertanian
801	Bantul	Imogiri	Program Peningkatan Produksi Hasil Peternakan	Penumbuhan HMT di lahan marginal	Peningkatan populasi ternak	16.223.400 ekor	Rp. 1.539.000	Dinas Pertanian
802	Bantul	Imogiri	Program Peningkatan Produksi Hasil Peternakan	Pengembangan Ternak Sapi Potong	Peningkatan populasi ternak	16.223.400 ekor	Rp. 12.180.000	Dinas Pertanian
803	Bantul	Imogiri	Program Peningkatan Produksi Hasil Peternakan	Penanggulangan Penyakit Hewan Menular Strategis	Peningkatan populasi ternak	16.223.400 ekor	Rp. 962.000	Dinas Pertanian
804	Bantul	Imogiri	Program Peningkatan Produksi Hasil Peternakan	Pengembangan Ternak Kambing/Domba	Peningkatan populasi ternak	16.223.400 ekor	Rp. 25.863.000	Dinas Pertanian
805	Bantul	Imogiri	Program Peningkatan Produksi Hasil Peternakan	Pemeliharaan Kesehatan dan Pencegahan Penyakit Menular Strategis (Pengujian Laboratoris)	Peningkatan populasi ternak	16.223.400 ekor	Rp. 3.206.000	Dinas Pertanian
806	Bantul	Imogiri	Program Peningkatan Produksi Hasil Peternakan	Pengembangan Pembibitan Ternak	Peningkatan populasi ternak	16.223.400 ekor	Rp. 19.872.000	Dinas Pertanian
807	Bantul	Imogiri	Program Peningkatan Produksi Hasil Peternakan	Kaji Terap Teknologi Peternakan	Peningkatan populasi ternak	16.223.400 ekor	Rp. 2.565.000	Dinas Pertanian
808	Bantul	Imogiri	Program Peningkatan Produksi Hasil Peternakan	Pengawasan Lalu Lintas Ternak	Peningkatan populasi ternak	16.223.400 ekor	Rp. 2.565.000	Dinas Pertanian

No	Kabupaten /Kota	Kecamatan	Program	Kegiatan	Tolok Ukur	Target	Rupiah	SKPD
-1	-2	-3	-4	-5	-6	-7	-8	-9
809	Bantul	Imogiri	Program Peningkatan Pemasaran Hasil Produksi Pertanian/Perkebunan	Peningkatan Keamanan Pangan Asal Hewan	Terpromosikannya komoditas unggulan daerah	3 Komoditas	Rp. 3.206.000	Dinas Pertanian
810	Bantul	Imogiri	Program Peningkatan Kualitas SDM dan Kelembagaan Petani	Peningkatan Kemampuan Lembaga Petani	Pelatihan bagi petani dan petugas	1,7 %	Rp. 1.154.000	Dinas Pertanian
811	Bantul	Imogiri	Program Peningkatan Pemasaran Hasil Produksi Pertanian/Perkebunan	Peningkatan Mutu dan keamanan pangan	Terpromosikannya komoditas unggulan daerah	3 Komoditas	Rp. 770.000	Dinas Pertanian
812	Bantul	Imogiri	Program Peningkatan Pemasaran Hasil Produksi Pertanian/Perkebunan	Penanganan pasca panen dan pengolahan hasil pertanian	Terpromosikannya komoditas unggulan daerah	3 Komoditas	Rp. 3.206.000	Dinas Pertanian
813	Bantul	Imogiri	Program Peningkatan Pemasaran Hasil Produksi Pertanian/Perkebunan	Penanganan Pascapanen dan Pengolahan Hasil Hortikultura	Terpromosikannya komoditas unggulan daerah	3 Komoditas	Rp. 8.334.000	Dinas Pertanian
814	Bantul	Imogiri	Program Peningkatan Produksi Tanaman Pangan	Penanggulangan Hama Terpadu Secara Alami	Peningkatan produksi pertanian tanaman pangan	2.200.000 ton	Rp. 8.201.000	Dinas Pertanian
815	Bantul	Imogiri	Program Peningkatan Pemasaran Hasil Produksi Pertanian/Perkebunan	Profil Pengolahan Hasil Pertanian	Terpromosikannya komoditas unggulan daerah	3 Komoditas	Rp. 8.824.000	Dinas Pertanian
816	Bantul	Imogiri	Program Peningkatan Produksi Hortikultura	Budaya Pengembangan Plasma Nutfah Hortikultura	Peningkatan produksi pertanian hortikultura	216831,8 ton	Rp. 1.471.000	Dinas Pertanian
817	Bantul	Imogiri	Program Peningkatan Produksi Hasil Peternakan	Budaya Pengembangan Plasma Nutfah Ternak	Peningkatan populasi ternak	16.223.400 ekor	Rp. 5.129.000	Dinas Pertanian
818	Bantul	Imogiri	Program Peningkatan Produksi Tanaman Pangan	Peningkatan Pendapatan Petani Melalui Agribisnis Tanaman Pangan	Peningkatan produksi pertanian tanaman pangan	2.200.000 ton	Rp. 7.372.000	Dinas Pertanian
819	Bantul	Imogiri	Program Peningkatan Produksi Hortikultura	Peningkatan Pendapatan Petani Melalui Agribisnis Hortikultura	Peningkatan produksi pertanian hortikultura	216831,8 ton	Rp. 7.372.000	Dinas Pertanian
820	Bantul	Imogiri	Program Peningkatan Produksi Hasil Peternakan	Peningkatan Pendapatan Petani Melalui Agribisnis Peternakan	Peningkatan populasi ternak	16.223.400 ekor	Rp. 7.372.000	Dinas Pertanian
821	Bantul	Imogiri	Program Peningkatan Produksi Hortikultura	SLPHT Tanaman Hortikultura	Peningkatan produksi pertanian hortikultura	216831,8 ton	Rp. 2.174.000	Dinas Pertanian
822	Bantul	Imogiri	Program Peningkatan Produksi Hortikultura	Fasilitasi Sarana Pengendalian OPT dan Brigade Proteksi Hortikultura	Peningkatan produksi pertanian hortikultura	216831,8 ton	Rp. 2.957.000	Dinas Pertanian
823	Bantul	Imogiri	Program Peningkatan Produksi Tanaman Pangan	Peningkatan Pengelolaan Sumberdaya Air Wilayah Sungai dan Pengelolaan Irigasi Partisipatif (Loan WISMP)	Peningkatan produksi pertanian tanaman pangan	2.200.000 ton	Rp. 3.504.000	Dinas Pertanian
824	Bantul	Imogiri	Program pengembangan dan Pembinaan BUMD serta Lembaga Keuangan Mikro	Pembinaan BUKP	Persentase pendapatan BUMD terhadap penyertaan modal	22 `	Rp. 2.565.000	Dinas Pendapatan, Pengelolaan Keuangan dan Aset
825	Bantul	Imogiri	Program Pengembangan Kawasan Perdesaan	Pembangunan Infrastruktur Pedesaan	ProsentasePeningkatan aksesibilitas kawasan yang difokuskan pada wilayah kecamatan miskin	54%	Rp. 312.500.000	Dinas Pekerjaan Umum, Perumahan dan Energi Sumberdaya Mineral
826	Bantul	Imogiri	Program Penataan Kawasan Budaya Pendukung Keistimewaan DIY	Penyusunan RTBL Kawasan Budaya Imogiri	Prosentase Penataan Kawasan Budaya	49,5 %	Rp. 250.000.000	Dinas Pekerjaan Umum, Perumahan dan Energi Sumberdaya Mineral
827	Bantul	Imogiri	Program Pengurangan Kawasan Kumuh	Penataan Kawasan Kumuh	Peningkatan Kualitas Lingkungan Permukiman yang difokuskan wilayah kecamatan miskin	19,60 %	Rp. 600.000.000	Dinas Pekerjaan Umum, Perumahan dan Energi Sumberdaya Mineral
828	Bantul	Imogiri	Program Pengembangan Perumahan	Fasilitasi dan Stimulasi Pembangunan Perumahan Masyarakat Kurang Mampu	Berkurangnya jumlah rumah tidak layak huni per tahun	7,5 %	Rp. 350.000.000	Dinas Pekerjaan Umum, Perumahan dan Energi Sumberdaya Mineral
829	Bantul	Imogiri	Program Pemberdayaan Komunitas Perumahan	Fasilitasi Pembangunan Prasarana Dan Sarana Dasar Permukiman Berbasis Masyarakat	Persentase program pemberdayaan berbasis komunitas	40%	Rp. 100.000.000	Dinas Pekerjaan Umum, Perumahan dan Energi Sumberdaya Mineral
830	Bantul	Imogiri	Program Peningkatan Sistem Pengawasan Internal dan Pengendalian Pelaksanaan Kebijakan KDH	Pelaksanaan Pengawasan Internal Secara Berkala	Laporan Hasil Pemeriksaan Reguler, Laporan Kormonev, SK Gubernur PKPT, Laporan Hasil	45%	Rp. 26.521.000	Inspektorat
831	Bantul	Imogiri	Program Peningkatan Sistem Pengawasan Internal dan Pengendalian Pelaksanaan Kebijakan KDH	Koordinasi Pengawasan Yang Lebih Komprehensif	Laporan Hasil Pemeriksaan Reguler, Laporan Kormonev, SK Gubernur PKPT, Laporan Hasil	45%	Rp. 874.000	Inspektorat
832	Bantul	Imogiri	Program Peningkatan Sistem Pengawasan Internal dan Pengendalian Pelaksanaan Kebijakan KDH	Evaluasi Kinerja Penyelenggaraan Pemerintah Daerah	Laporan Hasil Pemeriksaan Reguler, Laporan Kormonev, SK Gubernur PKPT, Laporan Hasil	45%	Rp. 1.239.000	Inspektorat
833	Bantul	Imogiri	Program Peningkatan Sistem Pengawasan Internal dan Pengendalian Pelaksanaan Kebijakan KDH	Gelar Pengawasan Daerah dan Pemutakhiran Data Tindak Lanjut Hasil Pengawasan	Laporan Hasil Pemeriksaan Reguler, Laporan Kormonev, SK Gubernur PKPT, Laporan Hasil	45%	Rp. 1.880.000	Inspektorat
834	Bantul	Imogiri	Program Peningkatan Sistem Pengawasan Internal dan Pengendalian Pelaksanaan Kebijakan KDH	Monitoring, Evaluasi dan Inventarisasi Temuan Pengawasan	Laporan Hasil Pemeriksaan Reguler, Laporan Kormonev, SK Gubernur PKPT, Laporan Hasil	45%	Rp. 868.000	Inspektorat
835	Bantul	Imogiri	Program Peningkatan Sistem Pengawasan Internal dan Pengendalian Pelaksanaan Kebijakan KDH	Pemeriksaan Khusus di Lingkungan Pemerintah Daerah	Laporan Hasil Pemeriksaan Reguler, Laporan Kormonev, SK Gubernur PKPT, Laporan Hasil	45%	Rp. 7.940.000	Inspektorat

No	Kabupaten /Kota	Kecamatan	Program	Kegiatan	Tolok Ukur	Target	Rupiah	SKPD
-1	-2	-3	-4	-5	-6	-7	-8	-9
836	Bantul	Imogiri	Program Peningkatan Sarana dan Prasarana Aparatur	Pemeliharaan Rutin/Berkala Kendaraan Dinas/Operasional	Prosentase penyediaan dan pemeliharaan sarana dan prasarana aparatur	100%	Rp. 7.316.000	Inspektorat
837	Bantul	Imogiri	Program Peningkatan Kapasitas Lembaga Perwakilan Rakyat Daerah	Kegiatan Reses	Tercapainya peningkatan Lembaga Perwakilan Rakyat Daerah	93%	Rp. 27.901.000	Sekretariat DPRD
838	Bantul	Imogiri	Program Peningkatan Kapasitas Lembaga Perwakilan Rakyat Daerah	Kunjungan Kerja Pimpinan Dan Anggota DPRD Dalam Daerah	Tercapainya peningkatan Lembaga Perwakilan Rakyat Daerah	93%	Rp. 4.282.000	Sekretariat DPRD
839	Bantul	Jetis	Penganekaragaman konsumsi dan keamanan pangan	Pengembangan Diversifikasi Produk Antara	Persentase Pengawasan dan Pembinaan Keamanan Pangan	78%	Rp. 642.000	Badan Ketahanan Pangan dan Penyuluhan
840	Bantul	Jetis	Penganekaragaman konsumsi dan keamanan pangan	Pengembangan Nilai-nilai Kearifan Lokal dalam Pemanfaatan Lahan Pekarangan	Persentase Pengawasan dan Pembinaan Keamanan Pangan	78%	Rp. 5.642.000	Badan Ketahanan Pangan dan Penyuluhan
841	Bantul	Jetis	Penganekaragaman konsumsi dan keamanan pangan	Pengembangan budaya pangan lokal dan tradisional	Persentase Pengawasan dan Pembinaan Keamanan Pangan	78%	Rp. 10.642.000	Badan Ketahanan Pangan dan Penyuluhan
842	Bantul	Jetis	Program Pemberdayaan Penyuluh Pertanian	Penguatan budaya kelembagaan pertanian	Meningkatnya kualitas penyuluh	61%	Rp. 17.250.000	Badan Ketahanan Pangan dan Penyuluhan
843	Bantul	Jetis	Program Pengendalian Pencemaran dan Kerusakan Lingkungan Hidup	Koordinasi Penilaian Langit Biru	Peningkatan Kualitas Lingkungan	3,89 %	Rp. 5.814.000	Badan Lingkungan Hidup
844	Bantul	Jetis	Program Pengendalian Pencemaran dan Kerusakan Lingkungan Hidup	Pengawasan Pelaksanaan Kebijakan Bidang Lingkungan Hidup	Peningkatan Kualitas Lingkungan	3,89 %	Rp. 2.084.000	Badan Lingkungan Hidup
845	Bantul	Jetis	Program Pengendalian Pencemaran dan Kerusakan Lingkungan Hidup	Pengkajian Dampak Lingkungan	Peningkatan Kualitas Lingkungan	3,89 %	Rp. 7.500.000	Badan Lingkungan Hidup
846	Bantul	Jetis	Program Pengendalian Pencemaran dan Kerusakan Lingkungan Hidup	Koordinasi Pengelolaan Prokasih/Superkasih	Peningkatan Kualitas Lingkungan	3,89 %	Rp. 50.000.000	Badan Lingkungan Hidup
847	Bantul	Jetis	Program Pengendalian Pencemaran dan Kerusakan Lingkungan Hidup	Pembinaan Teknis Pelaksanaan A M D A L, U K L-U P L, Dan D P L	Peningkatan Kualitas Lingkungan	3,89 %	Rp. 1.667.000	Badan Lingkungan Hidup
848	Bantul	Jetis	Program Pengendalian Pencemaran dan Kerusakan Lingkungan Hidup	Pondok Pesantren Berwawasan Lingkungan Hidup	Peningkatan Kualitas Lingkungan	3,89 %	Rp. 1.334.000	Badan Lingkungan Hidup
849	Bantul	Jetis	Program Pengendalian Pencemaran dan Kerusakan Lingkungan Hidup	Pengendalian Pencemaran Air	Peningkatan Kualitas Lingkungan	3,89 %	Rp. 20.082.000	Badan Lingkungan Hidup
850	Bantul	Jetis	Program Pengendalian Pencemaran dan Kerusakan Lingkungan Hidup	Pengendalian B3 Dan Limbah B3	Peningkatan Kualitas Lingkungan	3,89 %	Rp. 1.000.000	Badan Lingkungan Hidup
851	Bantul	Jetis	Program Pengendalian Pencemaran dan Kerusakan Lingkungan Hidup	Pengembangan Kapasitas Kader lingkungan hidup	Peningkatan Kualitas Lingkungan	3,89 %	Rp. 2.770.000	Badan Lingkungan Hidup
852	Bantul	Jetis	Program Perlindungan dan Konservasi Sumber Daya Alam	Peningkatan Peran Serta Mayarakat Dalam Perlindungan dan Konservasi SDA	LuasLahan yang TerkonservasiTerhadapLuasan Total Lahan	10%	Rp. 3.125.000	Badan Lingkungan Hidup
853	Bantul	Jetis	Program Peningkatan Kualitas dan Akses Informasi Sumber Daya Alam dan Lingkungan Hidup	Penguatan Jejaring Informasi Lingkungan Pusat dan Daerah	Prosentase Peningkatan Akses Inforamasi Sumber Daya Air dan Lingkungan Hidup	20%	Rp. 642.000	Badan Lingkungan Hidup
854	Bantul	Jetis	Program Penguatan Kelembagaan Pengarusutamaan Gender	Pembinaan P2WKSS	Persentase pembinaan organisasi perempuan	46%	Rp. 1.026.000	Badan Pemberdayaan Perempuan dan Masyarakat
855	Bantul	Jetis	Program Peningkatan Kualitas Hidup dan Perlindungan Perempuan	Pelayanan Perlindungan Perempuan dan Anak Korban Kekerasan	Rasio kekerasan terhadap perempuan	0.04 .	Rp. 5.129.000	Badan Pemberdayaan Perempuan dan Masyarakat
856	Bantul	Jetis	Program Peningkatan Kualitas Hidup dan Perlindungan Perempuan	Gerakan Sayang Ibu	Rasio kekerasan terhadap perempuan	0.04 .	Rp. 1.090.000	Badan Pemberdayaan Perempuan dan Masyarakat
857	Bantul	Jetis	Program Peningkatan Kualitas Hidup dan Perlindungan Perempuan	Pengembangan Sistem Informasi Gender dan Anak	Rasio kekerasan terhadap perempuan	0.04 .	Rp. 1.058.000	Badan Pemberdayaan Perempuan dan Masyarakat
858	Bantul	Jetis	Program Peningkatan Kualitas Hidup dan Perlindungan Perempuan	Updating Data Terpilah Gender dan Anak	Rasio kekerasan terhadap perempuan	0.04 .	Rp. 1.481.000	Badan Pemberdayaan Perempuan dan Masyarakat
859	Bantul	Jetis	Program Peningkatan Kualitas Hidup dan Perlindungan Anak	Kajian Data Perlindungan Anak	Rasio kekerasan terhadap anak	0,23 .	Rp. 1.347.000	Badan Pemberdayaan Perempuan dan Masyarakat
860	Bantul	Jetis	Program Peningkatan Partisipasi Ekonomi Perempuan	Pameran hasil karya perempuan di bidang pembangunan	Persentase Partisipasi Perempuan di Lembaga Swasta	95,4 %	Rp. 1.090.000	Badan Pemberdayaan Perempuan dan Masyarakat
861	Bantul	Jetis	Program pengembangan lembaga ekonomi pedesaan	Pelatihan Keterampilan Manajemen BUMDES	Terselenggaranya peningkatan ketahanan ekonomi masyarakat	33,08 %	Rp. 2.500.000	Badan Pemberdayaan Perempuan dan Masyarakat
862	Bantul	Jetis	Program pengembangan lembaga ekonomi pedesaan	Pengembangan Kemitraan Swasta dan Usaha Mikro Kecil Menengah di Pedesaan	Terselenggaranya peningkatan ketahanan ekonomi masyarakat	33,08 %	Rp. 3.750.000	Badan Pemberdayaan Perempuan dan Masyarakat

No	Kabupaten /Kota	Kecamatan	Program	Kegiatan	Tolok Ukur	Target	Rupiah	SKPD
-1	-2	-3	-4	-5	-6	-7	-8	-9
863	Bantul	Jetis	Program pengembangan lembaga ekonomi pedesaan	Koordinasi Badan Kredit Desa	Terselenggaranya peningkatan ketahanan ekonomi masyarakat	33,08 %	Rp. 653.000	Badan Pemberdayaan Perempuan dan Masyarakat
864	Bantul	Jetis	Program Peningkatan Partisipasi Masyarakat Dalam Membangun Desa	Fasilitasi dan Koordinasi PNPM Mandiri Perdesaan	Terselenggaranya peningkatan kuantitas dan kualitas partisipasi masyarakat dalam	34%	Rp. 3.572.000	Badan Pemberdayaan Perempuan dan Masyarakat
865	Bantul	Jetis	Program Peningkatan Kapasitas Pemberdayaan Pemerintah Desa	Fasilitasi Pokja Profil Desa/Kelurahan	Persentase profil desa sesuai standar	55%	Rp. 513.000	Badan Pemberdayaan Perempuan dan Masyarakat
866	Bantul	Jetis	Program peningkatan keberdayaan masyarakat perdesaan	Fasilitasi dan Pembinaan Tim Penggerak PKK Daerah Istimewa Yogyakarta	Terselenggaranya Peningkatan Keberdayaan Masyarakat Pedesaan	38,94 %	Rp. 6.250.000	Badan Pemberdayaan Perempuan dan Masyarakat
867	Bantul	Jetis	Program peningkatan keberdayaan masyarakat perdesaan	Revitalisasi Budaya Gotong-royong	Terselenggaranya Peningkatan Keberdayaan Masyarakat Pedesaan	38,94 %	Rp. 0	Badan Pemberdayaan Perempuan dan Masyarakat
868	Bantul	Jetis	Program Pembinaan Pelestarian Nilai-nilai Kepahlawanan, Keperintisan, dan Kesetiakawanan Sosial (K 3	Pemeliharaan TMPN/TMP, MPP, MPN dan tetenger	Persentase PSKS terbina, dalam hal Pelestarian Nilai2 Kepahlawanan, Keperintisan	45%	Rp. 22.825.000	Dinas Sosial
869	Bantul	Jetis	Program Pemberdayaan Potensi Sumber Kesejahteraan Sosial (PSKS)	Pelatihan Dan Penataran P S M	Persentase PSKS dalam usaha kesejahteraan sosial	66,40 %	Rp. 4.488.000	Dinas Sosial
870	Bantul	Jetis	Program Pemberdayaan Potensi Sumber Kesejahteraan Sosial (PSKS)	Pelatihan dan Penataran TKSK	Persentase PSKS dalam usaha kesejahteraan sosial	66,40 %	Rp. 7.975.000	Dinas Sosial
871	Bantul	Jetis	Program Pendidikan Anak Usia Dini	Pengembangan Data dan Informasi Pendidikan Anak Usia Dini	APK PAUD	82%	Rp. 3.221.000	Dinas Pendidikan, Pemuda dan Olah Raga
872	Bantul	Jetis	Program Wajib Belajar Pendidikan Dasar Sembilan Tahun	Penyediaan Bantuan Operasional Sekolah (BOS)/Bantuan Operasional Sekolah Daerah (BOSDA) Jenjang Dikdas	Persentase layanan pendidikan wajib belajar pendidikan dasar sembilan tahun	82.55%	Rp. 3.965.640.000	Dinas Pendidikan, Pemuda dan Olah Raga
873	Bantul	Jetis	Program Wajib Belajar Pendidikan Dasar Sembilan Tahun	Penyelenggaraaan Program Paket B Setara SMP	Persentase layanan pendidikan wajib belajar pendidikan dasar sembilan tahun	82.55%	Rp. 3.482.000	Dinas Pendidikan, Pemuda dan Olah Raga
874	Bantul	Jetis	Program Pendidikan Menengah	Penyediaan Beasiswa Bagi Keluarga Tidak Mampu	Persentase layanan pendidikan menengah	81,35 %	Rp. 124.160.000	Dinas Pendidikan, Pemuda dan Olah Raga
875	Bantul	Jetis	Program Wajib Belajar Pendidikan Dasar Sembilan Tahun	Penyelenggaraan Ujian SD/MI	Persentase layanan pendidikan wajib belajar pendidikan dasar sembilan tahun	82.55%	Rp. 17.535.000	Dinas Pendidikan, Pemuda dan Olah Raga
876	Bantul	Jetis	Program Wajib Belajar Pendidikan Dasar Sembilan Tahun	Penyediaan Beasiswa Prestasi	Persentase layanan pendidikan wajib belajar pendidikan dasar sembilan tahun	82.55%	Rp. 12.821.000	Dinas Pendidikan, Pemuda dan Olah Raga
877	Bantul	Jetis	Program Wajib Belajar Pendidikan Dasar Sembilan Tahun	Kartu Cerdas Jenjang Dikdas	Persentase layanan pendidikan wajib belajar pendidikan dasar sembilan tahun	82.55%	Rp. 41.581.000	Dinas Pendidikan, Pemuda dan Olah Raga
878	Bantul	Jetis	Program Pendidikan Tinggi	Pemberian Bantuan Biaya Pendidikan Mahasiswa/Bea Mahasiswa	Persentase layanan pendidikan tinggi	274.000 Orang	Rp. 28.538.000	Dinas Pendidikan, Pemuda dan Olah Raga
879	Bantul	Jetis	Program manajemen Pelayanan pendidikan	Pendataan Pendidikan Pengembangan Aplikasi Pendataan dan E-Administrasi	Persentase kelancaran dan keberhasilan manajemen layanan pendidikan	74,47 %	Rp. 5.129.000	Dinas Pendidikan, Pemuda dan Olah Raga
880	Bantul	Jetis	Program manajemen Pelayanan pendidikan	Penyelenggaraan Ujian	Persentase kelancaran dan keberhasilan manajemen layanan pendidikan	74,47 %	Rp. 50.262.000	Dinas Pendidikan, Pemuda dan Olah Raga
881	Bantul	Jetis	Program manajemen Pelayanan pendidikan	Pengembangan Minat Jurnalistik Siswa	Persentase kelancaran dan keberhasilan manajemen layanan pendidikan	74,47 %	Rp. 7.693.000	Dinas Pendidikan, Pemuda dan Olah Raga
882	Bantul	Jetis	Program Pendidikan Karakter Berbasis Budaya	Penguatan pembelajaran Sastra Jawa	Persentase satuan pendidikan yang menerapkan model pendidikan berbasis budaya	5%	Rp. 25.642.000	Dinas Pendidikan, Pemuda dan Olah Raga
883	Bantul	Jetis	Program akselerasi pengembangan pendidikan terkemuka	Layanan Mobile "learning Service"	Presentase Satuan Pendidikan yang menerapkan pembelajaran berbasis TIK	45%	Rp. 10.013.000	Dinas Pendidikan, Pemuda dan Olah Raga
884	Bantul	Jetis	Program Pendidikan Menengah	Penyediaan BOS/BOSDA SM	Persentase layanan pendidikan menengah	81,35 %	Rp. 0	Dinas Pendidikan, Pemuda dan Olah Raga
885	Bantul	Jetis	Program Pendidikan Karakter Berbasis Budaya	Penyusunan Buku Seri Pengenalan Budaya DIY	Persentase satuan pendidikan yang menerapkan model pendidikan berbasis budaya	5%	Rp. 12.821.000	Dinas Pendidikan, Pemuda dan Olah Raga
886	Bantul	Jetis	Program manajemen Pelayanan pendidikan	Pemetaan Sekolah Rawan Bencana	Persentase kelancaran dan keberhasilan manajemen layanan pendidikan	74,47 %	Rp. 1.924.000	Dinas Pendidikan, Pemuda dan Olah Raga
887	Bantul	Jetis	Program Peningkatan Prestasi Olah Raga	Pembibitan dan Pembinaan Olahragawan Berbakat	Cakupan Peningkatan Prestasi Cabang Olahraga	23 medali	Rp. 17.949.000	Dinas Pendidikan, Pemuda dan Olah Raga
888	Bantul	Jetis	Program Pengembangan Transportasi Berbasis Keistimewaan	Pemasangan Penyesuaian Toponimi Jalan	Prosentase Dukungan Sarpras Transportasi pada kawasan budaya	23%	Rp. 6.411.000	Dinas Perhubungan, Komunikasi dan Informatika
889	Bantul	Jetis	Program Rehabilitasi Hutan dan Lahan	Pembinaan Pengelolaan DAS Berkelanjutan dan berbasis Budaya	Terwujudnya Rehabilitasi Hutan dan Lahan	27.000 Ha	Rp. 29.528.000	Dinas Kehutanan dan Perkebunan

No	Kabupaten /Kota	Kecamatan	Program	Kegiatan	Tolok Ukur	Target	Rupiah	SKPD
-1	-2	-3	-4	-5	-6	-7	-8	-9
890	Bantul	Jetis	Program Peningkatan Kualitas SDM dan Kelembagaan Perikanan dan Kelautan	Pengembangan Budaya Bahari untuk Peningkatan Kesejahteraan Masyarakat	Peningkatan sistem penyuluhan kelautan dan perikanan	115,42 sektor	Rp. 13.630.000	Dinas Kelautan dan Perikanan
891	Bantul	Jetis	Program Peningkatan Kualitas SDM dan Kelembagaan Perikanan dan Kelautan	Fasilitasi Forum Mina Budaya	Peningkatan sistem penyuluhan kelautan dan perikanan	115,42 sektor	Rp. 6.244.000	Dinas Kelautan dan Perikanan
892	Bantul	Jetis	Program Peningkatan Kualitas SDM dan Kelembagaan Perikanan dan Kelautan	Budaya Bahari, Konservasi dan Rehabilitasi dengan Kearifan Lokal	Peningkatan sistem penyuluhan kelautan dan perikanan	115,42 sektor	Rp. 1.904.000	Dinas Kelautan dan Perikanan
893	Bantul	Jetis	Program Pengembangan Wilayah Transmigrasi	Seleksi Calon Transmigran Tingkat Provinsi	Pengembangan Wilayah Transmigrasi	150 KK	Rp. 1.711.000	Dinas Tenaga Kerja dan Transmigrasi
894	Bantul	Jetis	Program Pengembangan Wilayah Transmigrasi	Pemeriksaan Kesehatan Calon Transmigran	Pengembangan Wilayah Transmigrasi	150 KK	Rp. 777.000	Dinas Tenaga Kerja dan Transmigrasi
895	Bantul	Jetis	Program Pengembangan Wilayah Transmigrasi	Pelatihan Transmigrasi Regional	Pengembangan Wilayah Transmigrasi	150 KK	Rp. 4.169.000	Dinas Tenaga Kerja dan Transmigrasi
896	Bantul	Jetis	Program Peningkatan Kesempatan Kerja	Pemberdayaan Masyarakat Setengah Penganggur melalui Fasilitasi Kelompok Kerja Produktif Buruh Informal	Peningkatan Kesempatan Kerja	46%	Rp. 1.741.000	Dinas Tenaga Kerja dan Transmigrasi
897	Bantul	Jetis	Program Peningkatan Kesempatan Kerja	Pemberdayaan Tenaga Kerja Akibat PHK	Peningkatan Kesempatan Kerja	46%	Rp. 3.975.000	Dinas Tenaga Kerja dan Transmigrasi
898	Bantul	Jetis	Program Peningkatan Kesempatan Kerja	Pembentukan Wira Usaha Baru Melalui Pendayagunaan Tenaga Kerja Pemuda Mandiri Profesional	Peningkatan Kesempatan Kerja	46%	Rp. 4.541.000	Dinas Tenaga Kerja dan Transmigrasi
899	Bantul	Jetis	Program Peningkatan Kesempatan Kerja	Pembentukan Wira Usaha Baru Melalui Pendayagunaan Tenaga Kerja Mandiri Terdidik	Peningkatan Kesempatan Kerja	46%	Rp. 9.872.000	Dinas Tenaga Kerja dan Transmigrasi
900	Bantul	Jetis	Program Peningkatan Kesempatan Kerja	Pembentukan kelompok usaha melalui perluasan kerja sistem padat karya (PKSPK) dan pendampingan	Peningkatan Kesempatan Kerja	46%	Rp. 21.635.000	Dinas Tenaga Kerja dan Transmigrasi
901	Bantul	Jetis	Program Peningkatan Kesempatan Kerja	Pengurangan pengangguran melalui padat karya infrastuktur	Peningkatan Kesempatan Kerja	46%	Rp. 38.196.000	Dinas Tenaga Kerja dan Transmigrasi
902	Bantul	Jetis	Program Peningkatan Kesempatan Kerja	Pengurangan pengangguran melalui penerapan teknologi tepat guna (TTG)	Peningkatan Kesempatan Kerja	46%	Rp. 5.949.000	Dinas Tenaga Kerja dan Transmigrasi
903	Bantul	Jetis	Program Peningkatan Kesempatan Kerja	Pembinaan dan Penempatan Tenaga Kerja AKAD	Peningkatan Kesempatan Kerja	46%	Rp. 5.436.000	Dinas Tenaga Kerja dan Transmigrasi
904	Bantul	Jetis	Program Peningkatan Kesempatan Kerja	Pembinaan angkatan kerja khusus	Peningkatan Kesempatan Kerja	46%	Rp. 4.966.000	Dinas Tenaga Kerja dan Transmigrasi
905	Bantul	Jetis	Program Peningkatan Kesempatan Kerja	Penyebaran informasi pasar kerja	Peningkatan Kesempatan Kerja	46%	Rp. 259.000	Dinas Tenaga Kerja dan Transmigrasi
906	Bantul	Jetis	Program Pelayanan Pengawasan Lembaga Ketenagakerjaan	Perlindungan Tenaga Kerja Wanita	Persentase perusahaan yang melaksanakan K3 sesuai dengan standar/ peratura	22%	Rp. 1.047.000	Dinas Tenaga Kerja dan Transmigrasi
907	Bantul	Jetis	Program Pelayanan Pengawasan Lembaga Ketenagakerjaan	Penilaian Nihil Kecelakaan Kerja	Persentase perusahaan yang melaksanakan K3 sesuai dengan standar/ peratura	22%	Rp. 379.000	Dinas Tenaga Kerja dan Transmigrasi
908	Bantul	Jetis	Program Pelayanan Pengawasan Lembaga Ketenagakerjaan	Peningkatan pengawasan norma kerja dan K3	Persentase perusahaan yang melaksanakan K3 sesuai dengan standar/ peratura	22%	Rp. 970.000	Dinas Tenaga Kerja dan Transmigrasi
909	Bantul	Jetis	Program Pelayanan Pengawasan Lembaga Ketenagakerjaan	Pemeriksaan Alat-Alat Keselamatan dan Kesehatan Kerja (K3)	Persentase perusahaan yang melaksanakan K3 sesuai dengan standar/ peratura	22%	Rp. 2.233.000	Dinas Tenaga Kerja dan Transmigrasi
910	Bantul	Jetis	Program Peningkatan Kualitas dan Produktivitas Tenaga Kerja	Sertifikasi Uji Kompetensi Tenaga Kerja	Peningkatan Kualitas dan Produktivitas Tenaga Kerja	40%	Rp. 1.469.000	Dinas Tenaga Kerja dan Transmigrasi
911	Bantul	Jetis	Program Peningkatan mutu pelayanan lembaga ketenagakerjaan	Pembinaan Asosiasi Profesi Bidang Pelatihan Kerja	Persentase Besaran tenaga kerja yang mendapatkan pelatihan berbasis kompetensi	46%	Rp. 215.000	Dinas Tenaga Kerja dan Transmigrasi
912	Bantul	Jetis	Program Peningkatan Kualitas dan Produktivitas Tenaga Kerja	Pelatihan Ketrampilan Institusional Bagi Pencaker	Peningkatan Kualitas dan Produktivitas Tenaga Kerja	40%	Rp. 15.472.000	Dinas Tenaga Kerja dan Transmigrasi
913	Bantul	Jetis	Program Peningkatan Kualitas dan Produktivitas Tenaga Kerja	Pelatihan Ketrampilan Keliling Mobil Training Unit	Peningkatan Kualitas dan Produktivitas Tenaga Kerja	40%	Rp. 37.019.000	Dinas Tenaga Kerja dan Transmigrasi
914	Bantul	Jetis	Program Peningkatan Kualitas dan Produktivitas Tenaga Kerja	Pelatihan Ketrampilan Swadana	Peningkatan Kualitas dan Produktivitas Tenaga Kerja	40%	Rp. 4.267.000	Dinas Tenaga Kerja dan Transmigrasi
915	Bantul	Jetis	Program Peningkatan Kualitas dan Produktivitas Tenaga Kerja	Pelatihan Ketrampilan Teknologi tepat guna untuk usaha mandiri	Peningkatan Kualitas dan Produktivitas Tenaga Kerja	40%	Rp. 5.254.000	Dinas Tenaga Kerja dan Transmigrasi
916	Bantul	Jetis	Program Peningkatan Kualitas dan Produktivitas Tenaga Kerja	Sertifikasi Uji Kompetensi Pencari Kerja	Peningkatan Kualitas dan Produktivitas Tenaga Kerja	40%	Rp. 1.035.000	Dinas Tenaga Kerja dan Transmigrasi

No	Kabupaten /Kota	Kecamatan	Program	Kegiatan	Tolok Ukur	Target	Rupiah	SKPD
-1	-2	-3	-4	-5	-6	-7	-8	-9
917	Bantul	Jetis	Program Pelayanan Penyelesaian Perselisihan Hubungan Industrial	Identifikasi Penangguhan Upah Minimum di DIY	Persentase Besaran kasus yang diselesaikan dengan Perjanjian Bersama (PB)	46%	Rp. 449.000	Dinas Tenaga Kerja dan Transmigrasi
918	Bantul	Jetis	Program Peningkatan Kesempatan Kerja	Pengembangan Produktivitas melalui pelatihan peningkatan produktivitas bagi pencari kerja/mantan	Peningkatan Kesempatan Kerja	46%	Rp. 5.121.000	Dinas Tenaga Kerja dan Transmigrasi
919	Bantul	Jetis	Program Pelayanan Penyelesaian Perselisihan Hubungan Industrial	Koordinasi Dewan Pengupahan DIY	Persentase Besaran kasus yang diselesaikan dengan Perjanjian Bersama (PB)	46%	Rp. 2.640.000	Dinas Tenaga Kerja dan Transmigrasi
920	Bantul	Jetis	Program Peningkatan Kualitas dan Produktivitas Tenaga Kerja	Pengembangan Produktivitas bagi Tenaga Kerja Perusahaan	Peningkatan Kualitas dan Produktivitas Tenaga Kerja	40%	Rp. 2.051.000	Dinas Tenaga Kerja dan Transmigrasi
921	Bantul	Jetis	Program Peningkatan Kualitas dan Produktivitas Tenaga Kerja	Pembinaan Peserta Pasca Pemagangan di Jepang	Peningkatan Kualitas dan Produktivitas Tenaga Kerja	40%	Rp. 1.394.000	Dinas Tenaga Kerja dan Transmigrasi
922	Bantul	Jetis	Program Peningkatan Kualitas dan Produktivitas Tenaga Kerja	Pembinaan peserta pemagangan ke perusahaan	Peningkatan Kualitas dan Produktivitas Tenaga Kerja	40%	Rp. 10.089.000	Dinas Tenaga Kerja dan Transmigrasi
923	Bantul	Jetis	Program Peningkatan Kualitas dan Produktivitas Tenaga Kerja	Rekrutmen dan Seleksi Calon Peserta Pemagangan ke Jepang	Peningkatan Kualitas dan Produktivitas Tenaga Kerja	40%	Rp. 10.257.000	Dinas Tenaga Kerja dan Transmigrasi
924	Bantul	Jetis	Program Peningkatan Kualitas dan Produktivitas Tenaga Kerja	Sosialisasi Program Pemagangan ke Jepang	Peningkatan Kualitas dan Produktivitas Tenaga Kerja	40%	Rp. 137.000	Dinas Tenaga Kerja dan Transmigrasi
925	Bantul	Jetis	Program Peningkatan Kualitas dan Produktivitas Tenaga Kerja	Pembinaan Peserta Pasca Pemagangan ke Perusahaan	Peningkatan Kualitas dan Produktivitas Tenaga Kerja	40%	Rp. 2.620.000	Dinas Tenaga Kerja dan Transmigrasi
926	Bantul	Jetis	Program Pelayanan Penyelesaian Perselisihan Hubungan Industrial	Pemantauan perusahaan rawan perselisihan Hubungan Industrial	Persentase Besaran kasus yang diselesaikan dengan Perjanjian Bersama (PB)	46%	Rp. 398.000	Dinas Tenaga Kerja dan Transmigrasi
927	Bantul	Jetis	Program Pelayanan Penyelesaian Perselisihan Hubungan Industrial	Peningkatan pemahaman penyelesaian kasus hubungan industrial bagi mediator	Persentase Besaran kasus yang diselesaikan dengan Perjanjian Bersama (PB)	46%	Rp. 309.000	Dinas Tenaga Kerja dan Transmigrasi
928	Bantul	Jetis	Program Pelayanan Penyelesaian Perselisihan Hubungan Industrial	Penyelesaian Kasus Perselisihan Hubungan Industrial (PHI) Tingkat Provinsi	Persentase Besaran kasus yang diselesaikan dengan Perjanjian Bersama (PB)	46%	Rp. 318.000	Dinas Tenaga Kerja dan Transmigrasi
929	Bantul	Jetis	Program Pelayanan Pengawasan Lembaga Ketenagakerjaan	Pengujian Lingkungan Kerja	Persentase perusahaan yang melaksanakan K3 sesuai dengan standar/ peratura	22%	Rp. 3.526.000	Dinas Tenaga Kerja dan Transmigrasi
930	Bantul	Jetis	Program Pelayanan Pengawasan Lembaga Ketenagakerjaan	Perlindungan tenaga kerja diluar hubungan kerja	Persentase perusahaan yang melaksanakan K3 sesuai dengan standar/ peratura	22%	Rp. 530.000	Dinas Tenaga Kerja dan Transmigrasi
931	Bantul	Jetis	Program Peningkatan mutu pelayanan lembaga ketenagakerjaan	Penyuluhan Pembinaan dan Perlindungan CTKI/TKI	Persentase Besaran tenaga kerja yang mendapatkan pelatihan berbasis kompetensi	46%	Rp. 315.000	Dinas Tenaga Kerja dan Transmigrasi
932	Bantul	Jetis	Program Peningkatan Kualitas dan Produktivitas Tenaga Kerja	Sertifikasi Asesor Kompetensi	Peningkatan Kualitas dan Produktivitas Tenaga Kerja	40%	Rp. 480.000	Dinas Tenaga Kerja dan Transmigrasi
933	Bantul	Jetis	Program Peningkatan Kualitas dan Produktivitas Tenaga Kerja	Sertifikasi Uji Kompetensi Instruktur	Peningkatan Kualitas dan Produktivitas Tenaga Kerja	40%	Rp. 454.000	Dinas Tenaga Kerja dan Transmigrasi
934	Bantul	Jetis	Program Peningkatan Kualitas dan Produktivitas Tenaga Kerja	Bimtek Asesor Kompetensi (WPA)	Peningkatan Kualitas dan Produktivitas Tenaga Kerja	40%	Rp. 798.000	Dinas Tenaga Kerja dan Transmigrasi
935	Bantul	Jetis	Program Peningkatan Kualitas dan Produktivitas Tenaga Kerja	Penyusunan Data Base Sertifikasi Kompetensi	Peningkatan Kualitas dan Produktivitas Tenaga Kerja	40%	Rp. 274.000	Dinas Tenaga Kerja dan Transmigrasi
936	Bantul	Jetis	Program Peningkatan Kualitas dan Produktivitas Tenaga Kerja	Pelatihan Hiperkes dan Keselamatan Kerja Bagi Dokter Perusahaan	Peningkatan Kualitas dan Produktivitas Tenaga Kerja	40%	Rp. 4.771.000	Dinas Tenaga Kerja dan Transmigrasi
937	Bantul	Jetis	Program Peningkatan Kualitas dan Produktivitas Tenaga Kerja	Pelatihan Hiperkes dan Keselamatan Kerja Bagi Guru SMK, SLTA berlaboratorium dan LPK	Peningkatan Kualitas dan Produktivitas Tenaga Kerja	40%	Rp. 527.000	Dinas Tenaga Kerja dan Transmigrasi
938	Bantul	Jetis	Program Peningkatan Kualitas dan Produktivitas Tenaga Kerja	Pelatihan Hiperkes dan Keselamatan Kerja Bagi Teknisi Perusahaan	Peningkatan Kualitas dan Produktivitas Tenaga Kerja	40%	Rp. 635.000	Dinas Tenaga Kerja dan Transmigrasi
939	Bantul	Jetis	Program Peningkatan Kualitas dan Produktivitas Tenaga Kerja	Pelatihan Hiperkes dan Keselamatan Kerja Bagi Pencaker	Peningkatan Kualitas dan Produktivitas Tenaga Kerja	40%	Rp. 689.000	Dinas Tenaga Kerja dan Transmigrasi
940	Bantul	Jetis	Program Peningkatan Kualitas dan Produktivitas Tenaga Kerja	Pelatihan Hiperkes dan Keselamatan Kerja Bagi Paramedis	Peningkatan Kualitas dan Produktivitas Tenaga Kerja	40%	Rp. 527.000	Dinas Tenaga Kerja dan Transmigrasi
941	Bantul	Jetis	Program Peningkatan Kesempatan Kerja	Pembinaan pengantar kerja dan petugas antar kerja	Peningkatan Kesempatan Kerja	46%	Rp. 182.000	Dinas Tenaga Kerja dan Transmigrasi
942	Bantul	Jetis	Program Pengembangan Pemasaran Pariwisata	Peningkatan Pemanfaatan Teknologi Informasi Dalam Pemasaran Pariwisata	Tercapaianya pengembangan pemasaran pariwisata yang efektif dan efisien	14.595.763 Orang	Rp. 962.000	Dinas Pariwisata
943	Bantul	Jetis	Program Peningkatan Pemasaran Hasil Produksi Pertanian/Perkebunan	Penyebarluasan Informasi Perbenihan	Terpromosikannya komoditas unggulan daerah	3 Komoditas	Rp. 642.000	Dinas Pertanian

No	Kabupaten /Kota	Kecamatan	Program	Kegiatan	Tolok Ukur	Target	Rupiah	SKPD
-1	-2	-3	-4	-5	-6	-7	-8	-9
944	Bantul	Jetis	Program Peningkatan Produksi Tanaman Pangan	Pelayanan Sertifikasi Padi dan Palawija	Peningkatan produksi pertanian tanaman pangan	2.200.000 ton	Rp. 834.000	Dinas Pertanian
945	Bantul	Jetis	Program Peningkatan Produksi Tanaman Pangan	Penyediaan Benih dan Pengembangan jabal Kedelai	Peningkatan produksi pertanian tanaman pangan	2.200.000 ton	Rp. 1.875.000	Dinas Pertanian
946	Bantul	Jetis	Program Peningkatan Produksi Tanaman Pangan	Fasilitasi Sarana Produksi Budidaya Ubi Kayu	Peningkatan produksi pertanian tanaman pangan	2.200.000 ton	Rp. 12.858.000	Dinas Pertanian
947	Bantul	Jetis	Program Peningkatan Produksi Tanaman Pangan	Peningkatan Pendapatan Petani Melalui Pengolahan Hasil Tanaman Pangan	Peningkatan produksi pertanian tanaman pangan	2.200.000 ton	Rp. 16.796.000	Dinas Pertanian
948	Bantul	Jetis	Program Peningkatan Produksi Tanaman Pangan	Fasilitasi Sarana Teknologi Budidaya Jagung Hibrida	Peningkatan produksi pertanian tanaman pangan	2.200.000 ton	Rp. 3.516.000	Dinas Pertanian
949	Bantul	Jetis	Program Peningkatan Produksi Tanaman Pangan	Pengembangan dan Pembinaan Budidaya Garut	Peningkatan produksi pertanian tanaman pangan	2.200.000 ton	Rp. 2.032.000	Dinas Pertanian
950	Bantul	Jetis	Program Peningkatan Produksi Tanaman Pangan	Pengembangan Tanaman Ubi Jalar	Peningkatan produksi pertanian tanaman pangan	2.200.000 ton	Rp. 2.942.000	Dinas Pertanian
951	Bantul	Jetis	Program Peningkatan Produksi Tanaman Pangan	Pengembangan Tanaman Kacang Hijau	Peningkatan produksi pertanian tanaman pangan	2.200.000 ton	Rp. 1.765.000	Dinas Pertanian
952	Bantul	Jetis	Program Peningkatan Produksi Tanaman Pangan	Penanganan Lahan Pertanian Berkelanjutan	Peningkatan produksi pertanian tanaman pangan	2.200.000 ton	Rp. 10.938.000	Dinas Pertanian
953	Bantul	Jetis	Program Peningkatan Produksi Tanaman Pangan	Uji Ketahanan varietas	Peningkatan produksi pertanian tanaman pangan	2.200.000 ton	Rp. 853.000	Dinas Pertanian
954	Bantul	Jetis	Program Peningkatan Produksi Tanaman Pangan	Bimbingan dan Fasilitasi Sarana Pengendalian OPT dan Brigade Proteksi	Peningkatan produksi pertanian tanaman pangan	2.200.000 ton	Rp. 2.711.000	Dinas Pertanian
955	Bantul	Jetis	Program Peningkatan Produksi Tanaman Pangan	Pemberdayaan Petani Pemandu SLPHT	Peningkatan produksi pertanian tanaman pangan	2.200.000 ton	Rp. 1.954.000	Dinas Pertanian
956	Bantul	Jetis	Program Peningkatan Produksi Tanaman Pangan	SLPHT Tanaman Pangan & Hortikultura	Peningkatan produksi pertanian tanaman pangan	2.200.000 ton	Rp. 2.344.000	Dinas Pertanian
957	Bantul	Jetis	Program Peningkatan Produksi Hasil Peternakan	Penumbuhan HMT di lahan marginal	Peningkatan populasi ternak	16.223.400 ekor	Rp. 1.539.000	Dinas Pertanian
958	Bantul	Jetis	Program Peningkatan Produksi Hasil Peternakan	Pengembangan Ternak Sapi Potong	Peningkatan populasi ternak	16.223.400 ekor	Rp. 12.180.000	Dinas Pertanian
959	Bantul	Jetis	Program Peningkatan Produksi Hasil Peternakan	Penanggulangan Penyakit Hewan Menular Strategis	Peningkatan populasi ternak	16.223.400 ekor	Rp. 962.000	Dinas Pertanian
960	Bantul	Jetis	Program Peningkatan Produksi Hasil Peternakan	Pengembangan Ternak Kambing/Domba	Peningkatan populasi ternak	16.223.400 ekor	Rp. 25.863.000	Dinas Pertanian
961	Bantul	Jetis	Program Peningkatan Produksi Hasil Peternakan	Pemeliharaan Kesehatan dan Pencegahan Penyakit Menular Strategis (Pengujian Laboratoris)	Peningkatan populasi ternak	16.223.400 ekor	Rp. 3.206.000	Dinas Pertanian
962	Bantul	Jetis	Program Peningkatan Produksi Hasil Peternakan	Pengembangan Pembibitan Ternak	Peningkatan populasi ternak	16.223.400 ekor	Rp. 19.872.000	Dinas Pertanian
963	Bantul	Jetis	Program Peningkatan Produksi Hasil Peternakan	Kaji Terap Teknologi Peternakan	Peningkatan populasi ternak	16.223.400 ekor	Rp. 2.565.000	Dinas Pertanian
964	Bantul	Jetis	Program Peningkatan Produksi Hasil Peternakan	Pengawasan Lalu Lintas Ternak	Peningkatan populasi ternak	16.223.400 ekor	Rp. 2.565.000	Dinas Pertanian
965	Bantul	Jetis	Program Peningkatan Produksi Hasil Peternakan	Pengembangan Bibit HMT di UPTD BPBPTDK	Peningkatan populasi ternak	16.223.400 ekor	Rp. 200.000.000	Dinas Pertanian
966	Bantul	Jetis	Program Peningkatan Pemasaran Hasil Produksi Pertanian/Perkebunan	Peningkatan Keamanan Pangan Asal Hewan	Terpromosikannya komoditas unggulan daerah	3 Komoditas	Rp. 3.206.000	Dinas Pertanian
967	Bantul	Jetis	Program Peningkatan Kualitas SDM dan Kelembagaan Petani	Peningkatan Kemampuan Lembaga Petani	Pelatihan bagi petani dan petugas	1,7 %	Rp. 1.154.000	Dinas Pertanian
968	Bantul	Jetis	Program Peningkatan Pemasaran Hasil Produksi Pertanian/Perkebunan	Peningkatan Mutu dan keamanan pangan	Terpromosikannya komoditas unggulan daerah	3 Komoditas	Rp. 770.000	Dinas Pertanian
969	Bantul	Jetis	Program Peningkatan Pemasaran Hasil Produksi Pertanian/Perkebunan	Penanganan pasca panen dan pengolahan hasil pertanian	Terpromosikannya komoditas unggulan daerah	3 Komoditas	Rp. 3.206.000	Dinas Pertanian
970	Bantul	Jetis	Program Peningkatan Pemasaran Hasil Produksi Pertanian/Perkebunan	Penanganan Pascapanen dan Pengolahan Hasil Hortikultura	Terpromosikannya komoditas unggulan daerah	3 Komoditas	Rp. 8.334.000	Dinas Pertanian

No	Kabupaten /Kota	Kecamatan	Program	Kegiatan	Tolok Ukur	Target	Rupiah	SKPD
-1	-2	-3	-4	-5	-6	-7	-8	-9
971	Bantul	Jetis	Program Peningkatan Produksi Tanaman Pangan	Penanggulangan Hama Terpadu Secara Alami	Peningkatan produksi pertanian tanaman pangan	2.200.000 ton	Rp. 8.201.000	Dinas Pertanian
972	Bantul	Jetis	Program Peningkatan Pemasaran Hasil Produksi Pertanian/Perkebunan	Profil Pengolahan Hasil Pertanian	Terpromosikannya komoditas unggulan daerah	3 Komoditas	Rp. 8.824.000	Dinas Pertanian
973	Bantul	Jetis	Program Peningkatan Produksi Hortikultura	Budaya Pengembangan Plasma Nutfah Hortikultura	Peningkatan produksi pertanian hortikultura	216831,8 ton	Rp. 1.471.000	Dinas Pertanian
974	Bantul	Jetis	Program Peningkatan Produksi Hasil Peternakan	Budaya Pengembangan Plasma Nutfah Ternak	Peningkatan populasi ternak	16.223.400 ekor	Rp. 5.129.000	Dinas Pertanian
975	Bantul	Jetis	Program Peningkatan Produksi Tanaman Pangan	Peningkatan Pendapatan Petani Melalui Agribisnis Tanaman Pangan	Peningkatan produksi pertanian tanaman pangan	2.200.000 ton	Rp. 7.372.000	Dinas Pertanian
976	Bantul	Jetis	Program Peningkatan Produksi Hortikultura	Peningkatan Pendapatan Petani Melalui Agribisnis Hortikultura	Peningkatan produksi pertanian hortikultura	216831,8 ton	Rp. 7.372.000	Dinas Pertanian
977	Bantul	Jetis	Program Peningkatan Produksi Hasil Peternakan	Peningkatan Pendapatan Petani Melalui Agribisnis Peternakan	Peningkatan populasi ternak	16.223.400 ekor	Rp. 7.372.000	Dinas Pertanian
978	Bantul	Jetis	Program Peningkatan Produksi Hortikultura	SLPHT Tanaman Hortikultura	Peningkatan produksi pertanian hortikultura	216831,8 ton	Rp. 2.174.000	Dinas Pertanian
979	Bantul	Jetis	Program Peningkatan Produksi Hortikultura	Fasilitasi Sarana Pengendalian OPT dan Brigade Proteksi Hortikultura	Peningkatan produksi pertanian hortikultura	216831,8 ton	Rp. 2.957.000	Dinas Pertanian
980	Bantul	Jetis	Program Peningkatan Produksi Tanaman Pangan	Peningkatan Pengelolaan Sumberdaya Air Wilayah Sungai dan Pengelolaan Irigasi Partisipatif (Loan WISMP)	Peningkatan produksi pertanian tanaman pangan	2.200.000 ton	Rp. 3.504.000	Dinas Pertanian
981	Bantul	Jetis	Program pengembangan dan Pembinaan BUMD serta Lembaga Keuangan Mikro	Pembinaan BUKP	Persentase pendapatan BUMD terhadap penyertaan modal	22 `	Rp. 2.565.000	Dinas Pendapatan, Pengelolaan Keuangan dan Aset
982	Bantul	Jetis	Program Peningkatan Dan Pengembangan Pengelolaan Keuangan Daerah	Intensifikasi dan ekstensifikasi sumber-sumber pendapatan di KPPD Bantul	Persentase Peningkatan PAD	10,04 %	Rp. 52.715.000	Dinas Pendapatan, Pengelolaan Keuangan dan Aset
983	Bantul	Jetis	Program Peningkatan Sistem Pengawasan Internal dan Pengendalian Pelaksanaan Kebijakan KDH	Pelaksanaan Pengawasan Internal Secara Berkala	Laporan Hasil Pemeriksaan Reguler, Laporan Kormonev, SK Gubernur PKPT, Laporan Hasil	45%	Rp. 26.521.000	Inspektorat
984	Bantul	Jetis	Program Peningkatan Sistem Pengawasan Internal dan Pengendalian Pelaksanaan Kebijakan KDH	Koordinasi Pengawasan Yang Lebih Komprehensif	Laporan Hasil Pemeriksaan Reguler, Laporan Kormonev, SK Gubernur PKPT, Laporan Hasil	45%	Rp. 874.000	Inspektorat
985	Bantul	Jetis	Program Peningkatan Sistem Pengawasan Internal dan Pengendalian Pelaksanaan Kebijakan KDH	Evaluasi Kinerja Penyelenggaraan Pemerintah Daerah	Laporan Hasil Pemeriksaan Reguler, Laporan Kormonev, SK Gubernur PKPT, Laporan Hasil	45%	Rp. 1.239.000	Inspektorat
986	Bantul	Jetis	Program Peningkatan Sistem Pengawasan Internal dan Pengendalian Pelaksanaan Kebijakan KDH	Gelar Pengawasan Daerah dan Pemutakhiran Data Tindak Lanjut Hasil Pengawasan	Laporan Hasil Pemeriksaan Reguler, Laporan Kormonev, SK Gubernur PKPT, Laporan Hasil	45%	Rp. 1.880.000	Inspektorat
987	Bantul	Jetis	Program Peningkatan Sistem Pengawasan Internal dan Pengendalian Pelaksanaan Kebijakan KDH	Monitoring, Evaluasi dan Inventarisasi Temuan Pengawasan	Laporan Hasil Pemeriksaan Reguler, Laporan Kormonev, SK Gubernur PKPT, Laporan Hasil	45%	Rp. 868.000	Inspektorat
988	Bantul	Jetis	Program Peningkatan Sistem Pengawasan Internal dan Pengendalian Pelaksanaan Kebijakan KDH	Pemeriksaan Khusus di Lingkungan Pemerintah Daerah	Laporan Hasil Pemeriksaan Reguler, Laporan Kormonev, SK Gubernur PKPT, Laporan Hasil	45%	Rp. 7.940.000	Inspektorat
989	Bantul	Jetis	Program Peningkatan Sarana dan Prasarana Aparatur	Pemeliharaan Rutin/Berkala Kendaraan Dinas/Operasional	Prosentase penyediaan dan pemeliharaan sarana dan prasarana aparatur	100%	Rp. 7.316.000	Inspektorat
990	Bantul	Jetis	Program Peningkatan Kapasitas Lembaga Perwakilan Rakyat Daerah	Kegiatan Reses	Tercapainya peningkatan Lembaga Perwakilan Rakyat Daerah	93%	Rp. 27.901.000	Sekretariat DPRD
991	Bantul	Jetis	Program Peningkatan Kapasitas Lembaga Perwakilan Rakyat Daerah	Kunjungan Kerja Pimpinan Dan Anggota DPRD Dalam Daerah	Tercapainya peningkatan Lembaga Perwakilan Rakyat Daerah	93%	Rp. 4.282.000	Sekretariat DPRD
992	Bantul	Kasihan	Penganekaragaman konsumsi dan keamanan pangan	Pengembangan Diversifikasi Produk Antara	Persentase Pengawasan dan Pembinaan Keamanan Pangan	78%	Rp. 642.000	Badan Ketahanan Pangan dan Penyuluhan
993	Bantul	Kasihan	Penganekaragaman konsumsi dan keamanan pangan	Pengembangan Nilai-nilai Kearifan Lokal dalam Pemanfaatan Lahan Pekarangan	Persentase Pengawasan dan Pembinaan Keamanan Pangan	78%	Rp. 5.642.000	Badan Ketahanan Pangan dan Penyuluhan
994	Bantul	Kasihan	Penganekaragaman konsumsi dan keamanan pangan	Pengembangan budaya pangan lokal dan tradisional	Persentase Pengawasan dan Pembinaan Keamanan Pangan	78%	Rp. 10.642.000	Badan Ketahanan Pangan dan Penyuluhan
995	Bantul	Kasihan	Program Pemberdayaan Penyuluh Pertanian	Penguatan budaya kelembagaan pertanian	Meningkatnya kualitas penyuluh	61%	Rp. 17.250.000	Badan Ketahanan Pangan dan Penyuluhan
996	Bantul	Kasihan	Program Pengendalian Pencemaran dan Kerusakan Lingkungan Hidup	Koordinasi Penilaian Langit Biru	Peningkatan Kualitas Lingkungan	3,89 %	Rp. 5.814.000	Badan Lingkungan Hidup
997	Bantul	Kasihan	Program Pengendalian Pencemaran dan Kerusakan Lingkungan Hidup	Pengawasan Pelaksanaan Kebijakan Bidang Lingkungan Hidup	Peningkatan Kualitas Lingkungan	3,89 %	Rp. 2.084.000	Badan Lingkungan Hidup

No	Kabupaten /Kota	Kecamatan	Program	Kegiatan	Tolok Ukur	Target	Rupiah	SKPD
-1	-2	-3	-4	-5	-6	-7	-8	-9
998	Bantul	Kasihan	Program Pengendalian Pencemaran dan Kerusakan Lingkungan Hidup	Pembinaan Teknis Pelaksanaan A M D A L, U K L-U P L, Dan D P L	Peningkatan Kualitas Lingkungan	3,89 %	Rp. 1.667.000	Badan Lingkungan Hidup
999	Bantul	Kasihan	Program Pengendalian Pencemaran dan Kerusakan Lingkungan Hidup	Pondok Pesantren Berwawasan Lingkungan Hidup	Peningkatan Kualitas Lingkungan	3,89 %	Rp. 1.334.000	Badan Lingkungan Hidup
1000	Bantul	Kasihan	Program Pengendalian Pencemaran dan Kerusakan Lingkungan Hidup	Pengendalian Pencemaran Air	Peningkatan Kualitas Lingkungan	3,89 %	Rp. 20.082.000	Badan Lingkungan Hidup
1001	Bantul	Kasihan	Program Pengendalian Pencemaran dan Kerusakan Lingkungan Hidup	Pengendalian B3 Dan Limbah B3	Peningkatan Kualitas Lingkungan	3,89 %	Rp. 1.000.000	Badan Lingkungan Hidup
1002	Bantul	Kasihan	Program Pengendalian Pencemaran dan Kerusakan Lingkungan Hidup	Pengembangan Kapasitas Kader lingkungan hidup	Peningkatan Kualitas Lingkungan	3,89 %	Rp. 2.770.000	Badan Lingkungan Hidup
1003	Bantul	Kasihan	Program Perlindungan dan Konservasi Sumber Daya Alam	Peningkatan Peran Serta Mayarakat Dalam Perlindungan dan Konservasi SDA	LuasLahan yang TerkonservasiTerhadapLuasan Total Lahan	10%	Rp. 3.125.000	Badan Lingkungan Hidup
1004	Bantul	Kasihan	Program Peningkatan Kualitas dan Akses Informasi Sumber Daya Alam dan Lingkungan Hidup	Penguatan Jejaring Informasi Lingkungan Pusat dan Daerah	Prosentase Peningkatan Akses Inforamasi Sumber Daya Air dan Lingkungan Hidup	20%	Rp. 642.000	Badan Lingkungan Hidup
1005	Bantul	Kasihan	Program Peningkatan Pengendalian Polusi	Pengujian Emisi/Polusi Udara Akibat Aktivitas Produksi	PeningkatanPenaatanLingkunganBagiKegiatan Usaha	5%	Rp. 7.059.000	Badan Lingkungan Hidup
1006	Bantul	Kasihan	Program Peningkatan Pengendalian Polusi	Pengujian Kadar Polusi Limbah Padat dan Limbah Cair	PeningkatanPenaatanLingkunganBagiKegiatan Usaha	5%	Rp. 12.526.000	Badan Lingkungan Hidup
1007	Bantul	Kasihan	Program Pengelolaan Ruang Terbuka Hijau (RTH)	Penataan RTH	Prosentasepemenuhanpenyediaanruangterbukahijau di kawasanperkotaan	15%	Rp. 76.900.000	Badan Lingkungan Hidup
1008	Bantul	Kasihan	Program Penguatan Kelembagaan Pengarusutamaan Gender	Pembinaan P2WKSS	Persentase pembinaan organisasi perempuan	46%	Rp. 1.026.000	Badan Pemberdayaan Perempuan dan Masyarakat
1009	Bantul	Kasihan	Program Peningkatan Kualitas Hidup dan Perlindungan Perempuan	Pelayanan Perlindungan Perempuan dan Anak Korban Kekerasan	Rasio kekerasan terhadap perempuan	0.04 .	Rp. 5.129.000	Badan Pemberdayaan Perempuan dan Masyarakat
1010	Bantul	Kasihan	Program Peningkatan Kualitas Hidup dan Perlindungan Perempuan	Gerakan Sayang Ibu	Rasio kekerasan terhadap perempuan	0.04 .	Rp. 1.090.000	Badan Pemberdayaan Perempuan dan Masyarakat
1011	Bantul	Kasihan	Program Peningkatan Kualitas Hidup dan Perlindungan Perempuan	Pengembangan Sistem Informasi Gender dan Anak	Rasio kekerasan terhadap perempuan	0.04 .	Rp. 1.058.000	Badan Pemberdayaan Perempuan dan Masyarakat
1012	Bantul	Kasihan	Program Peningkatan Kualitas Hidup dan Perlindungan Perempuan	Updating Data Terpilah Gender dan Anak	Rasio kekerasan terhadap perempuan	0.04 .	Rp. 1.481.000	Badan Pemberdayaan Perempuan dan Masyarakat
1013	Bantul	Kasihan	Program Peningkatan Kualitas Hidup dan Perlindungan Anak	Kajian Data Perlindungan Anak	Rasio kekerasan terhadap anak	0,23 .	Rp. 1.347.000	Badan Pemberdayaan Perempuan dan Masyarakat
1014	Bantul	Kasihan	Program Peningkatan Partisipasi Ekonomi Perempuan	Pameran hasil karya perempuan di bidang pembangunan	Persentase Partisipasi Perempuan di Lembaga Swasta	95,4 %	Rp. 1.090.000	Badan Pemberdayaan Perempuan dan Masyarakat
1015	Bantul	Kasihan	Program Kesehatan Reproduksi Remaja	Pendirian dan Pengembangan PIK KRR	Terlaksanannya Program Kesehatan Reproduksi Remaja	31,12 %	Rp. 6.000.000	Badan Pemberdayaan Perempuan dan Masyarakat
1016	Bantul	Kasihan	Program peningkatan keberdayaan masyarakat perdesaan	Fasilitasi dan Koordinasi PMTAS dan Posyandu	Terselenggaranya Peningkatan Keberdayaan Masyarakat Pedesaan	38,94 %	Rp. 2.587.000	Badan Pemberdayaan Perempuan dan Masyarakat
1017	Bantul	Kasihan	Program pengembangan lembaga ekonomi pedesaan	Pelatihan Keterampilan Manajemen BUMDES	Terselenggaranya peningkatan ketahanan ekonomi masyarakat	33,08 %	Rp. 2.500.000	Badan Pemberdayaan Perempuan dan Masyarakat
1018	Bantul	Kasihan	Program pengembangan lembaga ekonomi pedesaan	Pengembangan Kemitraan Swasta dan Usaha Mikro Kecil Menengah di Pedesaan	Terselenggaranya peningkatan ketahanan ekonomi masyarakat	33,08 %	Rp. 3.750.000	Badan Pemberdayaan Perempuan dan Masyarakat
1019	Bantul	Kasihan	Program pengembangan lembaga ekonomi pedesaan	Pembinaan Lembaga Keuangan Mikro (UED-SP)	Terselenggaranya peningkatan ketahanan ekonomi masyarakat	33,08 %	Rp. 1.875.000	Badan Pemberdayaan Perempuan dan Masyarakat
1020	Bantul	Kasihan	Program pengembangan lembaga ekonomi pedesaan	Koordinasi Pengembangan Pasar Desa	Terselenggaranya peningkatan ketahanan ekonomi masyarakat	33,08 %	Rp. 1.875.000	Badan Pemberdayaan Perempuan dan Masyarakat
1021	Bantul	Kasihan	Program Peningkatan Partisipasi Masyarakat Dalam Membangun Desa	Fasilitasi dan Koordinasi PNPM Mandiri Perdesaan	Terselenggaranya peningkatan kuantitas dan kualitas partisipasi masyarakat dalam	34%	Rp. 3.572.000	Badan Pemberdayaan Perempuan dan Masyarakat
1022	Bantul	Kasihan	Program Peningkatan Kapasitas Pemberdayaan Pemerintah Desa	Fasilitasi Pokja Profil Desa/Kelurahan	Persentase profil desa sesuai standar	55%	Rp. 513.000	Badan Pemberdayaan Perempuan dan Masyarakat
1023	Bantul	Kasihan	Program peningkatan keberdayaan masyarakat perdesaan	Fasilitasi dan Pembinaan Tim Penggerak PKK Daerah Istimewa Yogyakarta	Terselenggaranya Peningkatan Keberdayaan Masyarakat Pedesaan	38,94 %	Rp. 6.250.000	Badan Pemberdayaan Perempuan dan Masyarakat
1024	Bantul	Kasihan	Program peningkatan keberdayaan masyarakat perdesaan	Revitalisasi Budaya Gotong-royong	Terselenggaranya Peningkatan Keberdayaan Masyarakat Pedesaan	38,94 %	Rp. 0	Badan Pemberdayaan Perempuan dan Masyarakat

No	Kabupaten /Kota	Kecamatan	Program	Kegiatan	Tolok Ukur	Target	Rupiah	SKPD
-1	-2	-3	-4	-5	-6	-7	-8	-9
1025	Bantul	Kasihan	Program Pemberdayaan Fakir Miskin dan Penyandang Masalah Kesejahte	Pelatihan Keterampilan dan Bantuan Pemberdayaan bagi Wanita Rawan Sosial Ekonomi (WRSE)	Persentase pemberdayaan sosial keluarga miskin dan fakir miskin	9,33 %	Rp. 73.743.000	Dinas Sosial
1026	Bantul	Kasihan	Program Pemberdayaan Fakir Miskin dan Penyandang Masalah Kesejahte	Fasilitasi Modal Usaha Bagi RTSM PKH	Persentase pemberdayaan sosial keluarga miskin dan fakir miskin	9,33 %	Rp. 66.863.000	Dinas Sosial
1027	Bantul	Kasihan	Program Pemberdayaan Potensi Sumber Kesejahteraan Sosial (PSKS)	Pelatihan Dan Penataran P S M	Persentase PSKS dalam usaha kesejahteraan sosial	66,40 %	Rp. 4.488.000	Dinas Sosial
1028	Bantul	Kasihan	Program Pemberdayaan Potensi Sumber Kesejahteraan Sosial (PSKS)	Bimbingan U E P Bagi Karang Taruna	Persentase PSKS dalam usaha kesejahteraan sosial	66,40 %	Rp. 10.879.000	Dinas Sosial
1029	Bantul	Kasihan	Program Pemberdayaan Potensi Sumber Kesejahteraan Sosial (PSKS)	Pelatihan dan Penataran TKSK	Persentase PSKS dalam usaha kesejahteraan sosial	66,40 %	Rp. 7.975.000	Dinas Sosial
1030	Bantul	Kasihan	Program Penanganan dan Penanggulangan Bencana	Kampung Siaga bencana (KSB)	persentase penerima perlindungan sosial bagi korban bencana	8,54 %	Rp. 75.443.000	Dinas Sosial
1031	Bantul	Kasihan	Program Pelayanan dan Perlindungan Anak bermasalah sosial	Pelayanan dan Perlindungan Sosial Bagi Anak Terlantar Luar Panti	persentase perlindungan dan rehabilitasi sosial anak yang mengalami permasalahan sosial	7,55 %	Rp. 129.033.000	Dinas Sosial
1032	Bantul	Kasihan	Program Pelayanan dan Perlindungan Lanjut Usia Terlantar	Bantuan Permakanan Bagi Lanjut Usia Terlantar	persentase perlindungan dan jaminan sosial bagi lanjut usia terlantar	7,85 %	Rp. 25.000.000	Dinas Sosial
1033	Bantul	Kasihan	Program Peningkatan kualitas informasi kesejahteraan Sosial.	Sosialisasi Program Perlindungan dan Jaminan Sosial	Persentase desa yang mendapatkan informasi pelayanan kesejahteraan sosial	38%	Rp. 3.167.000	Dinas Sosial
1034	Bantul	Kasihan	Program Pemberdayaan Potensi Sumber Kesejahteraan Sosial (PSKS)	Fasilitasi Kelembagaan WKSBM	Persentase PSKS dalam usaha kesejahteraan sosial	66,40 %	Rp. 11.905.000	Dinas Sosial
1035	Bantul	Kasihan	Program Pendidikan Anak Usia Dini	Pengembangan Data dan Informasi Pendidikan Anak Usia Dini	APK PAUD	82%	Rp. 3.221.000	Dinas Pendidikan, Pemuda dan Olah Raga
1036	Bantul	Kasihan	Program Wajib Belajar Pendidikan Dasar Sembilan Tahun	Penyediaan Bantuan Operasional Sekolah (BOS)/Bantuan Operasional Sekolah Daerah (BOSDA) Jenjang Dikdas	Persentase layanan pendidikan wajib belajar pendidikan dasar sembilan tahun	82.55%	Rp. 3.965.640.000	Dinas Pendidikan, Pemuda dan Olah Raga
1037	Bantul	Kasihan	Program Wajib Belajar Pendidikan Dasar Sembilan Tahun	Penyelenggaraaan Program Paket B Setara SMP	Persentase layanan pendidikan wajib belajar pendidikan dasar sembilan tahun	82.55%	Rp. 3.482.000	Dinas Pendidikan, Pemuda dan Olah Raga
1038	Bantul	Kasihan	Program Pendidikan Menengah	Penyediaan Beasiswa Bagi Keluarga Tidak Mampu	Persentase layanan pendidikan menengah	81,35 %	Rp. 124.160.000	Dinas Pendidikan, Pemuda dan Olah Raga
1039	Bantul	Kasihan	Program Wajib Belajar Pendidikan Dasar Sembilan Tahun	Penyelenggaraan Ujian SD/MI	Persentase layanan pendidikan wajib belajar pendidikan dasar sembilan tahun	82.55%	Rp. 17.535.000	Dinas Pendidikan, Pemuda dan Olah Raga
1040	Bantul	Kasihan	Program Wajib Belajar Pendidikan Dasar Sembilan Tahun	Penyediaan Beasiswa Prestasi	Persentase layanan pendidikan wajib belajar pendidikan dasar sembilan tahun	82.55%	Rp. 12.821.000	Dinas Pendidikan, Pemuda dan Olah Raga
1041	Bantul	Kasihan	Program Wajib Belajar Pendidikan Dasar Sembilan Tahun	Kartu Cerdas Jenjang Dikdas	Persentase layanan pendidikan wajib belajar pendidikan dasar sembilan tahun	82.55%	Rp. 41.581.000	Dinas Pendidikan, Pemuda dan Olah Raga
1042	Bantul	Kasihan	Program Pendidikan Tinggi	Pemberian Bantuan Biaya Pendidikan Mahasiswa/Bea Mahasiswa	Persentase layanan pendidikan tinggi	274.000 Orang	Rp. 28.538.000	Dinas Pendidikan, Pemuda dan Olah Raga
1043	Bantul	Kasihan	Program Pendidikan Khusus dan Pendidikan Layanan khusus	Pengembangan dan Peningkatan Mutu SLBN 1 Bantul	Prosentase kinerja pelayanan PKPLK	70,78 %	Rp. 300.000.000	Dinas Pendidikan, Pemuda dan Olah Raga
1044	Bantul	Kasihan	Program manajemen Pelayanan pendidikan	Pendataan Pendidikan Pengembangan Aplikasi Pendataan dan E-Administrasi	Persentase kelancaran dan keberhasilan manajemen layanan pendidikan	74,47 %	Rp. 5.129.000	Dinas Pendidikan, Pemuda dan Olah Raga
1045	Bantul	Kasihan	Program manajemen Pelayanan pendidikan	Penyelenggaraan Ujian	Persentase kelancaran dan keberhasilan manajemen layanan pendidikan	74,47 %	Rp. 50.262.000	Dinas Pendidikan, Pemuda dan Olah Raga
1046	Bantul	Kasihan	Program manajemen Pelayanan pendidikan	Pengembangan Minat Jurnalistik Siswa	Persentase kelancaran dan keberhasilan manajemen layanan pendidikan	74,47 %	Rp. 7.693.000	Dinas Pendidikan, Pemuda dan Olah Raga
1047	Bantul	Kasihan	Program Pendidikan Karakter Berbasis Budaya	Penguatan pembelajaran Sastra Jawa	Persentase satuan pendidikan yang menerapkan model pendidikan berbasis budaya	5%	Rp. 25.642.000	Dinas Pendidikan, Pemuda dan Olah Raga
1048	Bantul	Kasihan	Program akselerasi pengembangan pendidikan terkemuka	Layanan Mobile "learning Service"	Presentase Satuan Pendidikan yang menerapkan pembelajaran berbasis TIK	45%	Rp. 10.013.000	Dinas Pendidikan, Pemuda dan Olah Raga
1049	Bantul	Kasihan	Program Pendidikan Menengah	Penyediaan BOS/BOSDA SM	Persentase layanan pendidikan menengah	81,35 %	Rp. 0	Dinas Pendidikan, Pemuda dan Olah Raga
1050	Bantul	Kasihan	Program Pendidikan Karakter Berbasis Budaya	Penyusunan Buku Seri Pengenalan Budaya DIY	Persentase satuan pendidikan yang menerapkan model pendidikan berbasis budaya	5%	Rp. 12.821.000	Dinas Pendidikan, Pemuda dan Olah Raga
1051	Bantul	Kasihan	Program manajemen Pelayanan pendidikan	Pemetaan Sekolah Rawan Bencana	Persentase kelancaran dan keberhasilan manajemen layanan pendidikan	74,47 %	Rp. 1.924.000	Dinas Pendidikan, Pemuda dan Olah Raga

No	Kabupaten /Kota	Kecamatan	Program	Kegiatan	Tolok Ukur	Target	Rupiah	SKPD
-1	-2	-3	-4	-5	-6	-7	-8	-9
1052	Bantul	Kasihan	Program Peningkatan Prestasi Olah Raga	Pembibitan dan Pembinaan Olahragawan Berbakat	Cakupan Peningkatan Prestasi Cabang Olahraga	23 medali	Rp. 17.949.000	Dinas Pendidikan, Pemuda dan Olah Raga
1053	Bantul	Kasihan	Program Pemberdayaan Dan Pengembangan Pemuda	Diklat Peningkatan Kapasitas Kepemudaan	Peningkatan partisipasi pemuda dalam organisasi kepemudaan	39 Organisasi	Rp. 100.000.000	Dinas Pendidikan, Pemuda dan Olah Raga
1054	Bantul	Kasihan	Program Pemberdayaan Dan Pengembangan Pemuda	Pembinaan Pemuda Kader Anti Narkoba	Peningkatan partisipasi pemuda dalam organisasi kepemudaan	39 Organisasi	Rp. 200.000.000	Dinas Pendidikan, Pemuda dan Olah Raga
1055	Bantul	Kasihan	Program Pengembangan Transportasi Berbasis Keistimewaan	Pemasangan Penyesuaian Toponimi Jalan	Prosentase Dukungan Sarpras Transportasi pada kawasan budaya	23%	Rp. 6.411.000	Dinas Perhubungan, Komunikasi dan Informatika
1056	Bantul	Kasihan	Program Rehabilitasi Hutan dan Lahan	Pembinaan Pengelolaan DAS Berkelanjutan dan berbasis Budaya	Terwujudnya Rehabilitasi Hutan dan Lahan	27.000 Ha	Rp. 29.528.000	Dinas Kehutanan dan Perkebunan
1057	Bantul	Kasihan	Program Peningkatan Kualitas SDM dan Kelembagaan Perikanan dan Kelautan	Pengembangan Budaya Bahari untuk Peningkatan Kesejahteraan Masyarakat	Peningkatan sistem penyuluhan kelautan dan perikanan	115,42 sektor	Rp. 13.630.000	Dinas Kelautan dan Perikanan
1058	Bantul	Kasihan	Program Peningkatan Kualitas SDM dan Kelembagaan Perikanan dan Kelautan	Fasilitasi Forum Mina Budaya	Peningkatan sistem penyuluhan kelautan dan perikanan	115,42 sektor	Rp. 6.244.000	Dinas Kelautan dan Perikanan
1059	Bantul	Kasihan	Program Peningkatan Kualitas SDM dan Kelembagaan Perikanan dan Kelautan	Budaya Bahari, Konservasi dan Rehabilitasi dengan Kearifan Lokal	Peningkatan sistem penyuluhan kelautan dan perikanan	115,42 sektor	Rp. 1.904.000	Dinas Kelautan dan Perikanan
1060	Bantul	Kasihan	Program Pengembangan Wilayah Transmigrasi	Seleksi Calon Transmigran Tingkat Provinsi	Pengembangan Wilayah Transmigrasi	150 KK	Rp. 1.711.000	Dinas Tenaga Kerja dan Transmigrasi
1061	Bantul	Kasihan	Program Pengembangan Wilayah Transmigrasi	Pemeriksaan Kesehatan Calon Transmigran	Pengembangan Wilayah Transmigrasi	150 KK	Rp. 777.000	Dinas Tenaga Kerja dan Transmigrasi
1062	Bantul	Kasihan	Program Pengembangan Wilayah Transmigrasi	Pelatihan Transmigrasi Regional	Pengembangan Wilayah Transmigrasi	150 KK	Rp. 4.169.000	Dinas Tenaga Kerja dan Transmigrasi
1063	Bantul	Kasihan	Program Peningkatan Kesempatan Kerja	Pemberdayaan Masyarakat Setengah Penganggur melalui Fasilitasi Kelompok Kerja Produktif Buruh Informal	Peningkatan Kesempatan Kerja	46%	Rp. 1.741.000	Dinas Tenaga Kerja dan Transmigrasi
1064	Bantul	Kasihan	Program Peningkatan Kesempatan Kerja	Pemberdayaan Tenaga Kerja Akibat PHK	Peningkatan Kesempatan Kerja	46%	Rp. 3.975.000	Dinas Tenaga Kerja dan Transmigrasi
1065	Bantul	Kasihan	Program Peningkatan Kesempatan Kerja	Pembentukan Wira Usaha Baru Melalui Pendayagunaan Tenaga Kerja Pemuda Mandiri Profesional	Peningkatan Kesempatan Kerja	46%	Rp. 4.541.000	Dinas Tenaga Kerja dan Transmigrasi
1066	Bantul	Kasihan	Program Peningkatan Kesempatan Kerja	Pembentukan Wira Usaha Baru Melalui Pendayagunaan Tenaga Kerja Mandiri Terdidik	Peningkatan Kesempatan Kerja	46%	Rp. 9.872.000	Dinas Tenaga Kerja dan Transmigrasi
1067	Bantul	Kasihan	Program Peningkatan Kesempatan Kerja	Pembentukan kelompok usaha melalui perluasan kerja sistem padat karya (PKSPK) dan pendampingan	Peningkatan Kesempatan Kerja	46%	Rp. 21.635.000	Dinas Tenaga Kerja dan Transmigrasi
1068	Bantul	Kasihan	Program Peningkatan Kesempatan Kerja	Pengurangan pengangguran melalui padat karya infrastuktur	Peningkatan Kesempatan Kerja	46%	Rp. 38.196.000	Dinas Tenaga Kerja dan Transmigrasi
1069	Bantul	Kasihan	Program Peningkatan Kesempatan Kerja	Pengurangan pengangguran melalui penerapan teknologi tepat guna (TTG)	Peningkatan Kesempatan Kerja	46%	Rp. 5.949.000	Dinas Tenaga Kerja dan Transmigrasi
1070	Bantul	Kasihan	Program Peningkatan Kesempatan Kerja	Pembinaan dan Penempatan Tenaga Kerja AKAD	Peningkatan Kesempatan Kerja	46%	Rp. 5.436.000	Dinas Tenaga Kerja dan Transmigrasi
1071	Bantul	Kasihan	Program Peningkatan Kesempatan Kerja	Pembinaan angkatan kerja khusus	Peningkatan Kesempatan Kerja	46%	Rp. 4.966.000	Dinas Tenaga Kerja dan Transmigrasi
1072	Bantul	Kasihan	Program Peningkatan Kesempatan Kerja	Penyebaran informasi pasar kerja	Peningkatan Kesempatan Kerja	46%	Rp. 259.000	Dinas Tenaga Kerja dan Transmigrasi
1073	Bantul	Kasihan	Program Pelayanan Pengawasan Lembaga Ketenagakerjaan	Perlindungan Tenaga Kerja Wanita	Persentase perusahaan yang melaksanakan K3 sesuai dengan standar/ peratura	22%	Rp. 1.047.000	Dinas Tenaga Kerja dan Transmigrasi
1074	Bantul	Kasihan	Program Pelayanan Pengawasan Lembaga Ketenagakerjaan	Penilaian Nihil Kecelakaan Kerja	Persentase perusahaan yang melaksanakan K3 sesuai dengan standar/ peratura	22%	Rp. 379.000	Dinas Tenaga Kerja dan Transmigrasi
1075	Bantul	Kasihan	Program Pelayanan Pengawasan Lembaga Ketenagakerjaan	Peningkatan pengawasan norma kerja dan K3	Persentase perusahaan yang melaksanakan K3 sesuai dengan standar/ peratura	22%	Rp. 970.000	Dinas Tenaga Kerja dan Transmigrasi
1076	Bantul	Kasihan	Program Pelayanan Pengawasan Lembaga Ketenagakerjaan	Pemeriksaan Alat-Alat Keselamatan dan Kesehatan Kerja (K3)	Persentase perusahaan yang melaksanakan K3 sesuai dengan standar/ peratura	22%	Rp. 2.233.000	Dinas Tenaga Kerja dan Transmigrasi
1077	Bantul	Kasihan	Program Peningkatan Kualitas dan Produktivitas Tenaga Kerja	Sertifikasi Uji Kompetensi Tenaga Kerja	Peningkatan Kualitas dan Produktivitas Tenaga Kerja	40%	Rp. 1.469.000	Dinas Tenaga Kerja dan Transmigrasi
1078	Bantul	Kasihan	Program Peningkatan mutu pelayanan lembaga ketenagakerjaan	Pembinaan Asosiasi Profesi Bidang Pelatihan Kerja	Persentase Besaran tenaga kerja yang mendapatkan pelatihan berbasis kompetensi	46%	Rp. 215.000	Dinas Tenaga Kerja dan Transmigrasi

No	Kabupaten /Kota	Kecamatan	Program	Kegiatan	Tolok Ukur	Target	Rupiah	SKPD
-1	-2	-3	-4	-5	-6	-7	-8	-9
1079	Bantul	Kasihan	Program Peningkatan Kualitas dan Produktivitas Tenaga Kerja	Pelatihan Ketrampilan Institusional Bagi Pencaker	Peningkatan Kualitas dan Produktivitas Tenaga Kerja	40%	Rp. 15.472.000	Dinas Tenaga Kerja dan Transmigrasi
1080	Bantul	Kasihan	Program Peningkatan Kualitas dan Produktivitas Tenaga Kerja	Pelatihan Ketrampilan Keliling Mobil Training Unit	Peningkatan Kualitas dan Produktivitas Tenaga Kerja	40%	Rp. 37.019.000	Dinas Tenaga Kerja dan Transmigrasi
1081	Bantul	Kasihan	Program Peningkatan Kualitas dan Produktivitas Tenaga Kerja	Pelatihan Ketrampilan Swadana	Peningkatan Kualitas dan Produktivitas Tenaga Kerja	40%	Rp. 4.267.000	Dinas Tenaga Kerja dan Transmigrasi
1082	Bantul	Kasihan	Program Peningkatan Kualitas dan Produktivitas Tenaga Kerja	Pelatihan Ketrampilan Teknologi tepat guna untuk usaha mandiri	Peningkatan Kualitas dan Produktivitas Tenaga Kerja	40%	Rp. 5.254.000	Dinas Tenaga Kerja dan Transmigrasi
1083	Bantul	Kasihan	Program Peningkatan Kualitas dan Produktivitas Tenaga Kerja	Sertifikasi Uji Kompetensi Pencari Kerja	Peningkatan Kualitas dan Produktivitas Tenaga Kerja	40%	Rp. 1.035.000	Dinas Tenaga Kerja dan Transmigrasi
1084	Bantul	Kasihan	Program Pelayanan Penyelesaian Perselisihan Hubungan Industrial	Identifikasi Penangguhan Upah Minimum di DIY	Persentase Besaran kasus yang diselesaikan dengan Perjanjian Bersama (PB)	46%	Rp. 449.000	Dinas Tenaga Kerja dan Transmigrasi
1085	Bantul	Kasihan	Program Peningkatan Kesempatan Kerja	Pengembangan Produktivitas melalui pelatihan peningkatan produktivitas bagi pencari kerja/mantan	Peningkatan Kesempatan Kerja	46%	Rp. 5.121.000	Dinas Tenaga Kerja dan Transmigrasi
1086	Bantul	Kasihan	Program Pelayanan Penyelesaian Perselisihan Hubungan Industrial	Koordinasi Dewan Pengupahan DIY	Persentase Besaran kasus yang diselesaikan dengan Perjanjian Bersama (PB)	46%	Rp. 2.640.000	Dinas Tenaga Kerja dan Transmigrasi
1087	Bantul	Kasihan	Program Peningkatan Kualitas dan Produktivitas Tenaga Kerja	Pengembangan Produktivitas bagi Tenaga Kerja Perusahaan	Peningkatan Kualitas dan Produktivitas Tenaga Kerja	40%	Rp. 2.051.000	Dinas Tenaga Kerja dan Transmigrasi
1088	Bantul	Kasihan	Program Peningkatan Kualitas dan Produktivitas Tenaga Kerja	Pembinaan Peserta Pasca Pemagangan di Jepang	Peningkatan Kualitas dan Produktivitas Tenaga Kerja	40%	Rp. 1.394.000	Dinas Tenaga Kerja dan Transmigrasi
1089	Bantul	Kasihan	Program Peningkatan Kualitas dan Produktivitas Tenaga Kerja	Pembinaan peserta pemagangan ke perusahaan	Peningkatan Kualitas dan Produktivitas Tenaga Kerja	40%	Rp. 10.089.000	Dinas Tenaga Kerja dan Transmigrasi
1090	Bantul	Kasihan	Program Peningkatan Kualitas dan Produktivitas Tenaga Kerja	Rekrutmen dan Seleksi Calon Peserta Pemagangan ke Jepang	Peningkatan Kualitas dan Produktivitas Tenaga Kerja	40%	Rp. 10.257.000	Dinas Tenaga Kerja dan Transmigrasi
1091	Bantul	Kasihan	Program Peningkatan Kualitas dan Produktivitas Tenaga Kerja	Sosialisasi Program Pemagangan ke Jepang	Peningkatan Kualitas dan Produktivitas Tenaga Kerja	40%	Rp. 137.000	Dinas Tenaga Kerja dan Transmigrasi
1092	Bantul	Kasihan	Program Peningkatan Kualitas dan Produktivitas Tenaga Kerja	Pembinaan Peserta Pasca Pemagangan ke Perusahaan	Peningkatan Kualitas dan Produktivitas Tenaga Kerja	40%	Rp. 2.620.000	Dinas Tenaga Kerja dan Transmigrasi
1093	Bantul	Kasihan	Program Pelayanan Penyelesaian Perselisihan Hubungan Industrial	Pemantauan perusahaan rawan perselisihan Hubungan Industrial	Persentase Besaran kasus yang diselesaikan dengan Perjanjian Bersama (PB)	46%	Rp. 398.000	Dinas Tenaga Kerja dan Transmigrasi
1094	Bantul	Kasihan	Program Pelayanan Penyelesaian Perselisihan Hubungan Industrial	Peningkatan pemahaman penyelesaian kasus hubungan industrial bagi mediator	Persentase Besaran kasus yang diselesaikan dengan Perjanjian Bersama (PB)	46%	Rp. 309.000	Dinas Tenaga Kerja dan Transmigrasi
1095	Bantul	Kasihan	Program Pelayanan Penyelesaian Perselisihan Hubungan Industrial	Penyelesaian Kasus Perselisihan Hubungan Industrial (PHI) Tingkat Provinsi	Persentase Besaran kasus yang diselesaikan dengan Perjanjian Bersama (PB)	46%	Rp. 318.000	Dinas Tenaga Kerja dan Transmigrasi
1096	Bantul	Kasihan	Program Peningkatan mutu pelayanan lembaga ketenagakerjaan	Bimtek Instruktur LPK	Persentase Besaran tenaga kerja yang mendapatkan pelatihan berbasis kompetensi	46%	Rp. 3.498.000	Dinas Tenaga Kerja dan Transmigrasi
1097	Bantul	Kasihan	Program Pelayanan Pengawasan Lembaga Ketenagakerjaan	Pengujian Lingkungan Kerja	Persentase perusahaan yang melaksanakan K3 sesuai dengan standar/ peratura	22%	Rp. 3.526.000	Dinas Tenaga Kerja dan Transmigrasi
1098	Bantul	Kasihan	Program Pelayanan Pengawasan Lembaga Ketenagakerjaan	Perlindungan tenaga kerja diluar hubungan kerja	Persentase perusahaan yang melaksanakan K3 sesuai dengan standar/ peratura	22%	Rp. 530.000	Dinas Tenaga Kerja dan Transmigrasi
1099	Bantul	Kasihan	Program Peningkatan mutu pelayanan lembaga ketenagakerjaan	Penyuluhan Pembinaan dan Perlindungan CTKI/TKI	Persentase Besaran tenaga kerja yang mendapatkan pelatihan berbasis kompetensi	46%	Rp. 315.000	Dinas Tenaga Kerja dan Transmigrasi
1100	Bantul	Kasihan	Program Peningkatan Kualitas dan Produktivitas Tenaga Kerja	Sertifikasi Asesor Kompetensi	Peningkatan Kualitas dan Produktivitas Tenaga Kerja	40%	Rp. 480.000	Dinas Tenaga Kerja dan Transmigrasi
1101	Bantul	Kasihan	Program Peningkatan Kualitas dan Produktivitas Tenaga Kerja	Sertifikasi Uji Kompetensi Instruktur	Peningkatan Kualitas dan Produktivitas Tenaga Kerja	40%	Rp. 454.000	Dinas Tenaga Kerja dan Transmigrasi
1102	Bantul	Kasihan	Program Peningkatan Kualitas dan Produktivitas Tenaga Kerja	Bimtek Asesor Kompetensi (WPA)	Peningkatan Kualitas dan Produktivitas Tenaga Kerja	40%	Rp. 798.000	Dinas Tenaga Kerja dan Transmigrasi
1103	Bantul	Kasihan	Program Peningkatan Kualitas dan Produktivitas Tenaga Kerja	Penyusunan Data Base Sertifikasi Kompetensi	Peningkatan Kualitas dan Produktivitas Tenaga Kerja	40%	Rp. 274.000	Dinas Tenaga Kerja dan Transmigrasi
1104	Bantul	Kasihan	Program Peningkatan Kualitas dan Produktivitas Tenaga Kerja	Pelatihan Hiperkes dan Keselamatan Kerja Bagi Dokter Perusahaan	Peningkatan Kualitas dan Produktivitas Tenaga Kerja	40%	Rp. 4.771.000	Dinas Tenaga Kerja dan Transmigrasi
1105	Bantul	Kasihan	Program Peningkatan Kualitas dan Produktivitas Tenaga Kerja	Pelatihan Hiperkes dan Keselamatan Kerja Bagi Guru SMK, SLTA berlaboratorium dan LPK	Peningkatan Kualitas dan Produktivitas Tenaga Kerja	40%	Rp. 527.000	Dinas Tenaga Kerja dan Transmigrasi

No	Kabupaten /Kota	Kecamatan	Program	Kegiatan	Tolok Ukur	Target	Rupiah	SKPD
-1	-2	-3	-4	-5	-6	-7	-8	-9
1106	Bantul	Kasihan	Program Peningkatan Kualitas dan Produktivitas Tenaga Kerja	Pelatihan Hiperkes dan Keselamatan Kerja Bagi Teknisi Perusahaan	Peningkatan Kualitas dan Produktivitas Tenaga Kerja	40%	Rp. 635.000	Dinas Tenaga Kerja dan Transmigrasi
1107	Bantul	Kasihan	Program Peningkatan Kualitas dan Produktivitas Tenaga Kerja	Pelatihan Hiperkes dan Keselamatan Kerja Bagi Pencaker	Peningkatan Kualitas dan Produktivitas Tenaga Kerja	40%	Rp. 689.000	Dinas Tenaga Kerja dan Transmigrasi
1108	Bantul	Kasihan	Program Peningkatan Kualitas dan Produktivitas Tenaga Kerja	Pelatihan Hiperkes dan Keselamatan Kerja Bagi Paramedis	Peningkatan Kualitas dan Produktivitas Tenaga Kerja	40%	Rp. 527.000	Dinas Tenaga Kerja dan Transmigrasi
1109	Bantul	Kasihan	Program Peningkatan Kesempatan Kerja	Pembinaan pengantar kerja dan petugas antar kerja	Peningkatan Kesempatan Kerja	46%	Rp. 182.000	Dinas Tenaga Kerja dan Transmigrasi
1110	Bantul	Kasihan	Program Pengembangan Pemasaran Pariwisata	Peningkatan Pemanfaatan Teknologi Informasi Dalam Pemasaran Pariwisata	Tercapaianya pengembangan pemasaran pariwisata yang efektif dan efisien	14.595.763 Orang	Rp. 962.000	Dinas Pariwisata
1111	Bantul	Kasihan	Program Peningkatan Pemasaran Hasil Produksi Pertanian/Perkebunan	Penyebarluasan Informasi Perbenihan	Terpromosikannya komoditas unggulan daerah	3 Komoditas	Rp. 642.000	Dinas Pertanian
1112	Bantul	Kasihan	Program Peningkatan Produksi Tanaman Pangan	Pelayanan Sertifikasi Padi dan Palawija	Peningkatan produksi pertanian tanaman pangan	2.200.000 ton	Rp. 834.000	Dinas Pertanian
1113	Bantul	Kasihan	Program Peningkatan Produksi Tanaman Pangan	Penyediaan Benih dan Pengembangan jabal Kedelai	Peningkatan produksi pertanian tanaman pangan	2.200.000 ton	Rp. 1.875.000	Dinas Pertanian
1114	Bantul	Kasihan	Program Peningkatan Produksi Tanaman Pangan	Fasilitasi Sarana Produksi Budidaya Ubi Kayu	Peningkatan produksi pertanian tanaman pangan	2.200.000 ton	Rp. 12.858.000	Dinas Pertanian
1115	Bantul	Kasihan	Program Peningkatan Produksi Tanaman Pangan	Peningkatan Pendapatan Petani Melalui Pengolahan Hasil Tanaman Pangan	Peningkatan produksi pertanian tanaman pangan	2.200.000 ton	Rp. 16.796.000	Dinas Pertanian
1116	Bantul	Kasihan	Program Peningkatan Produksi Tanaman Pangan	Fasilitasi Sarana Teknologi Budidaya Jagung Hibrida	Peningkatan produksi pertanian tanaman pangan	2.200.000 ton	Rp. 3.516.000	Dinas Pertanian
1117	Bantul	Kasihan	Program Peningkatan Produksi Tanaman Pangan	Pengembangan dan Pembinaan Budidaya Garut	Peningkatan produksi pertanian tanaman pangan	2.200.000 ton	Rp. 2.032.000	Dinas Pertanian
1118	Bantul	Kasihan	Program Peningkatan Produksi Tanaman Pangan	Pengembangan Tanaman Ubi Jalar	Peningkatan produksi pertanian tanaman pangan	2.200.000 ton	Rp. 2.942.000	Dinas Pertanian
1119	Bantul	Kasihan	Program Peningkatan Produksi Tanaman Pangan	Pengembangan Tanaman Kacang Hijau	Peningkatan produksi pertanian tanaman pangan	2.200.000 ton	Rp. 1.765.000	Dinas Pertanian
1120	Bantul	Kasihan	Program Peningkatan Produksi Tanaman Pangan	Penanganan Lahan Pertanian Berkelanjutan	Peningkatan produksi pertanian tanaman pangan	2.200.000 ton	Rp. 10.938.000	Dinas Pertanian
1121	Bantul	Kasihan	Program Peningkatan Produksi Tanaman Pangan	Uji Ketahanan varietas	Peningkatan produksi pertanian tanaman pangan	2.200.000 ton	Rp. 853.000	Dinas Pertanian
1122	Bantul	Kasihan	Program Peningkatan Produksi Tanaman Pangan	Bimbingan dan Fasilitasi Sarana Pengendalian OPT dan Brigade Proteksi	Peningkatan produksi pertanian tanaman pangan	2.200.000 ton	Rp. 2.711.000	Dinas Pertanian
1123	Bantul	Kasihan	Program Peningkatan Produksi Tanaman Pangan	Pemberdayaan Petani Pemandu SLPHT	Peningkatan produksi pertanian tanaman pangan	2.200.000 ton	Rp. 1.954.000	Dinas Pertanian
1124	Bantul	Kasihan	Program Peningkatan Produksi Tanaman Pangan	SLPHT Tanaman Pangan & Hortikultura	Peningkatan produksi pertanian tanaman pangan	2.200.000 ton	Rp. 2.344.000	Dinas Pertanian
1125	Bantul	Kasihan	Program Peningkatan Produksi Hasil Peternakan	Penumbuhan HMT di lahan marginal	Peningkatan populasi ternak	16.223.400 ekor	Rp. 1.539.000	Dinas Pertanian
1126	Bantul	Kasihan	Program Peningkatan Produksi Hasil Peternakan	Pengembangan Ternak Sapi Potong	Peningkatan populasi ternak	16.223.400 ekor	Rp. 12.180.000	Dinas Pertanian
1127	Bantul	Kasihan	Program Peningkatan Produksi Hasil Peternakan	Penanggulangan Penyakit Hewan Menular Strategis	Peningkatan populasi ternak	16.223.400 ekor	Rp. 962.000	Dinas Pertanian
1128	Bantul	Kasihan	Program Peningkatan Produksi Hasil Peternakan	Pengembangan Ternak Kambing/Domba	Peningkatan populasi ternak	16.223.400 ekor	Rp. 25.863.000	Dinas Pertanian
1129	Bantul	Kasihan	Program Peningkatan Produksi Hasil Peternakan	Pemeliharaan Kesehatan dan Pencegahan Penyakit Menular Strategis (Pengujian Laboratoris)	Peningkatan populasi ternak	16.223.400 ekor	Rp. 3.206.000	Dinas Pertanian
1130	Bantul	Kasihan	Program Peningkatan Produksi Hasil Peternakan	Pengembangan Pembibitan Ternak	Peningkatan populasi ternak	16.223.400 ekor	Rp. 19.872.000	Dinas Pertanian
1131	Bantul	Kasihan	Program Peningkatan Produksi Hasil Peternakan	Kaji Terap Teknologi Peternakan	Peningkatan populasi ternak	16.223.400 ekor	Rp. 2.565.000	Dinas Pertanian
1132	Bantul	Kasihan	Program Peningkatan Produksi Hasil Peternakan	Pengawasan Lalu Lintas Ternak	Peningkatan populasi ternak	16.223.400 ekor	Rp. 2.565.000	Dinas Pertanian

No	Kabupaten /Kota	Kecamatan	Program	Kegiatan	Tolok Ukur	Target	Rupiah	SKPD
-1	-2	-3	-4	-5	-6	-7	-8	-9
1133	Bantul	Kasihan	Program Peningkatan Pemasaran Hasil Produksi Pertanian/Perkebunan	Peningkatan Keamanan Pangan Asal Hewan	Terpromosikannya komoditas unggulan daerah	3 Komoditas	Rp. 3.206.000	Dinas Pertanian
1134	Bantul	Kasihan	Program Peningkatan Kualitas SDM dan Kelembagaan Petani	Peningkatan Kemampuan Lembaga Petani	Pelatihan bagi petani dan petugas	1,7 %	Rp. 1.154.000	Dinas Pertanian
1135	Bantul	Kasihan	Program Peningkatan Pemasaran Hasil Produksi Pertanian/Perkebunan	Peningkatan Mutu dan keamanan pangan	Terpromosikannya komoditas unggulan daerah	3 Komoditas	Rp. 770.000	Dinas Pertanian
1136	Bantul	Kasihan	Program Peningkatan Pemasaran Hasil Produksi Pertanian/Perkebunan	Penanganan pasca panen dan pengolahan hasil pertanian	Terpromosikannya komoditas unggulan daerah	3 Komoditas	Rp. 3.206.000	Dinas Pertanian
1137	Bantul	Kasihan	Program Peningkatan Pemasaran Hasil Produksi Pertanian/Perkebunan	Penanganan Pascapanen dan Pengolahan Hasil Hortikultura	Terpromosikannya komoditas unggulan daerah	3 Komoditas	Rp. 8.334.000	Dinas Pertanian
1138	Bantul	Kasihan	Program Peningkatan Produksi Tanaman Pangan	Penanggulangan Hama Terpadu Secara Alami	Peningkatan produksi pertanian tanaman pangan	2.200.000 ton	Rp. 8.201.000	Dinas Pertanian
1139	Bantul	Kasihan	Program Peningkatan Pemasaran Hasil Produksi Pertanian/Perkebunan	Profil Pengolahan Hasil Pertanian	Terpromosikannya komoditas unggulan daerah	3 Komoditas	Rp. 8.824.000	Dinas Pertanian
1140	Bantul	Kasihan	Program Peningkatan Produksi Hortikultura	Budaya Pengembangan Plasma Nutfah Hortikultura	Peningkatan produksi pertanian hortikultura	216831,8 ton	Rp. 1.471.000	Dinas Pertanian
1141	Bantul	Kasihan	Program Peningkatan Produksi Hasil Peternakan	Budaya Pengembangan Plasma Nutfah Ternak	Peningkatan populasi ternak	16.223.400 ekor	Rp. 5.129.000	Dinas Pertanian
1142	Bantul	Kasihan	Program Peningkatan Produksi Tanaman Pangan	Peningkatan Pendapatan Petani Melalui Agribisnis Tanaman Pangan	Peningkatan produksi pertanian tanaman pangan	2.200.000 ton	Rp. 7.372.000	Dinas Pertanian
1143	Bantul	Kasihan	Program Peningkatan Produksi Hortikultura	Peningkatan Pendapatan Petani Melalui Agribisnis Hortikultura	Peningkatan produksi pertanian hortikultura	216831,8 ton	Rp. 7.372.000	Dinas Pertanian
1144	Bantul	Kasihan	Program Peningkatan Produksi Hasil Peternakan	Peningkatan Pendapatan Petani Melalui Agribisnis Peternakan	Peningkatan populasi ternak	16.223.400 ekor	Rp. 7.372.000	Dinas Pertanian
1145	Bantul	Kasihan	Program Peningkatan Produksi Hortikultura	SLPHT Tanaman Hortikultura	Peningkatan produksi pertanian hortikultura	216831,8 ton	Rp. 2.174.000	Dinas Pertanian
1146	Bantul	Kasihan	Program Peningkatan Produksi Hortikultura	Fasilitasi Sarana Pengendalian OPT dan Brigade Proteksi Hortikultura	Peningkatan produksi pertanian hortikultura	216831,8 ton	Rp. 2.957.000	Dinas Pertanian
1147	Bantul	Kasihan	Program Peningkatan Produksi Tanaman Pangan	Peningkatan Pengelolaan Sumberdaya Air Wilayah Sungai dan Pengelolaan Irigasi Partisipatif (Loan WISMP)	Peningkatan produksi pertanian tanaman pangan	2.200.000 ton	Rp. 3.504.000	Dinas Pertanian
1148	Bantul	Kasihan	Program pengembangan dan Pembinaan BUMD serta Lembaga Keuangan Mikro	Pembinaan BUKP	Persentase pendapatan BUMD terhadap penyertaan modal	22 `	Rp. 2.565.000	Dinas Pendapatan, Pengelolaan Keuangan dan Aset
1149	Bantul	Kasihan	Program Peningkatan Dan Pengembangan Pengelolaan Keuangan Daerah	Intensifikasi dan ekstensifikasi sumber-sumber pendapatan di KPPD Bantul	Persentase Peningkatan PAD	10,04 %	Rp. 52.715.000	Dinas Pendapatan, Pengelolaan Keuangan dan Aset
1150	Bantul	Kasihan	Program Pengembangan Pengelolaan Air Limbah	Penyediaan Prasarana dan Sarana Air Limbah	Layanan Jaringan Air LimbahTerpusat di KPY	15.000 SR	Rp. 1.392.291.000	Dinas Pekerjaan Umum, Perumahan dan Energi Sumberdaya Mineral
1151	Bantul	Kasihan	Program Pengembangan Kawasan Perdesaan	Pembangunan Infrastruktur Pedesaan	ProsentasePeningkatan aksesibilitas kawasan yang difokuskan pada wilayah kecamatan miskin	54%	Rp. 312.500.000	Dinas Pekerjaan Umum, Perumahan dan Energi Sumberdaya Mineral
1152	Bantul	Kasihan	Program Penataan Kawasan Budaya Pendukung Keistimewaan DIY	Penataan/Revitalisasi Kawasan Budaya Ambarbinangun dan sekitarnya	Prosentase Penataan Kawasan Budaya	49,5 %	Rp. 1.500.000.000	Dinas Pekerjaan Umum, Perumahan dan Energi Sumberdaya Mineral
1153	Bantul	Kasihan	Program Pengembangan Perumahan	Fasilitasi dan Stimulasi Pembangunan Perumahan Masyarakat Kurang Mampu	Berkurangnya jumlah rumah tidak layak huni per tahun	7,5 %	Rp. 350.000.000	Dinas Pekerjaan Umum, Perumahan dan Energi Sumberdaya Mineral
1154	Bantul	Kasihan	Program Pemberdayaan Komunitas Perumahan	Peningkatan Kualitas PSU Kawasan Perumahan Perdesaan	Persentase program pemberdayaan berbasis komunitas	40%	Rp. 100.000.000	Dinas Pekerjaan Umum, Perumahan dan Energi Sumberdaya Mineral
1155	Bantul	Kasihan	Program Pemberdayaan Komunitas Perumahan	Fasilitasi Pembangunan Prasarana Dan Sarana Dasar Permukiman Berbasis Masyarakat	Persentase program pemberdayaan berbasis komunitas	40%	Rp. 100.000.000	Dinas Pekerjaan Umum, Perumahan dan Energi Sumberdaya Mineral
1156	Bantul	Kasihan	Program Peningkatan Sistem Pengawasan Internal dan Pengendalian Pelaksanaan Kebijakan KDH	Pelaksanaan Pengawasan Internal Secara Berkala	Laporan Hasil Pemeriksaan Reguler, Laporan Kormonev, SK Gubernur PKPT, Laporan Hasil	45%	Rp. 26.521.000	Inspektorat
1157	Bantul	Kasihan	Program Peningkatan Sistem Pengawasan Internal dan Pengendalian Pelaksanaan Kebijakan KDH	Koordinasi Pengawasan Yang Lebih Komprehensif	Laporan Hasil Pemeriksaan Reguler, Laporan Kormonev, SK Gubernur PKPT, Laporan Hasil	45%	Rp. 874.000	Inspektorat
1158	Bantul	Kasihan	Program Peningkatan Sistem Pengawasan Internal dan Pengendalian Pelaksanaan Kebijakan KDH	Evaluasi Kinerja Penyelenggaraan Pemerintah Daerah	Laporan Hasil Pemeriksaan Reguler, Laporan Kormonev, SK Gubernur PKPT, Laporan Hasil	45%	Rp. 1.239.000	Inspektorat
1159	Bantul	Kasihan	Program Peningkatan Sistem Pengawasan Internal dan Pengendalian Pelaksanaan Kebijakan KDH	Gelar Pengawasan Daerah dan Pemutakhiran Data Tindak Lanjut Hasil Pengawasan	Laporan Hasil Pemeriksaan Reguler, Laporan Kormonev, SK Gubernur PKPT, Laporan Hasil	45%	Rp. 1.880.000	Inspektorat

No	Kabupaten /Kota	Kecamatan	Program	Kegiatan	Tolok Ukur	Target	Rupiah	SKPD
-1	-2	-3	-4	-5	-6	-7	-8	-9
1160	Bantul	Kasihan	Program Peningkatan Sistem Pengawasan Internal dan Pengendalian Pelaksanaan Kebijakan KDH	Monitoring, Evaluasi dan Inventarisasi Temuan Pengawasan	Laporan Hasil Pemeriksaan Reguler, Laporan Kormonev, SK Gubernur PKPT, Laporan Hasil	45%	Rp. 868.000	Inspektorat
1161	Bantul	Kasihan	Program Peningkatan Sistem Pengawasan Internal dan Pengendalian Pelaksanaan Kebijakan KDH	Pemeriksaan Khusus di Lingkungan Pemerintah Daerah	Laporan Hasil Pemeriksaan Reguler, Laporan Kormonev, SK Gubernur PKPT, Laporan Hasil	45%	Rp. 7.940.000	Inspektorat
1162	Bantul	Kasihan	Program Peningkatan Sarana dan Prasarana Aparatur	Pemeliharaan Rutin/Berkala Kendaraan Dinas/Operasional	Prosentase penyediaan dan pemeliharaan sarana dan prasarana aparatur	100%	Rp. 7.316.000	Inspektorat
1163	Bantul	Kasihan	Program Peningkatan Kapasitas Lembaga Perwakilan Rakyat Daerah	Kegiatan Reses	Tercapainya peningkatan Lembaga Perwakilan Rakyat Daerah	93%	Rp. 27.901.000	Sekretariat DPRD
1164	Bantul	Kasihan	Program Peningkatan Kapasitas Lembaga Perwakilan Rakyat Daerah	Kunjungan Kerja Pimpinan Dan Anggota DPRD Dalam Daerah	Tercapainya peningkatan Lembaga Perwakilan Rakyat Daerah	93%	Rp. 4.282.000	Sekretariat DPRD
1165	Bantul	Kretek	Penganekaragaman konsumsi dan keamanan pangan	Pengembangan Diversifikasi Produk Antara	Persentase Pengawasan dan Pembinaan Keamanan Pangan	78%	Rp. 642.000	Badan Ketahanan Pangan dan Penyuluhan
1166	Bantul	Kretek	Penganekaragaman konsumsi dan keamanan pangan	Pengembangan Nilai-nilai Kearifan Lokal dalam Pemanfaatan Lahan Pekarangan	Persentase Pengawasan dan Pembinaan Keamanan Pangan	78%	Rp. 5.642.000	Badan Ketahanan Pangan dan Penyuluhan
1167	Bantul	Kretek	Penganekaragaman konsumsi dan keamanan pangan	Pengembangan budaya pangan lokal dan tradisional	Persentase Pengawasan dan Pembinaan Keamanan Pangan	78%	Rp. 10.642.000	Badan Ketahanan Pangan dan Penyuluhan
1168	Bantul	Kretek	Program Pemberdayaan Penyuluh Pertanian	Penguatan budaya kelembagaan pertanian	Meningkatnya kualitas penyuluh	61%	Rp. 17.250.000	Badan Ketahanan Pangan dan Penyuluhan
1169	Bantul	Kretek	Program Pengendalian Pencemaran dan Kerusakan Lingkungan Hidup	Koordinasi Penilaian Langit Biru	Peningkatan Kualitas Lingkungan	3,89 %	Rp. 5.814.000	Badan Lingkungan Hidup
1170	Bantul	Kretek	Program Pengendalian Pencemaran dan Kerusakan Lingkungan Hidup	Pengawasan Pelaksanaan Kebijakan Bidang Lingkungan Hidup	Peningkatan Kualitas Lingkungan	3,89 %	Rp. 2.084.000	Badan Lingkungan Hidup
1171	Bantul	Kretek	Program Pengendalian Pencemaran dan Kerusakan Lingkungan Hidup	Pemantauan Kualitas Air	Peningkatan Kualitas Lingkungan	3,89 %	Rp. 25.000.000	Badan Lingkungan Hidup
1172	Bantul	Kretek	Program Pengendalian Pencemaran dan Kerusakan Lingkungan Hidup	Pembinaan Teknis Pelaksanaan A M D A L, U K L-U P L, Dan D P L	Peningkatan Kualitas Lingkungan	3,89 %	Rp. 1.667.000	Badan Lingkungan Hidup
1173	Bantul	Kretek	Program Pengendalian Pencemaran dan Kerusakan Lingkungan Hidup	Pondok Pesantren Berwawasan Lingkungan Hidup	Peningkatan Kualitas Lingkungan	3,89 %	Rp. 1.334.000	Badan Lingkungan Hidup
1174	Bantul	Kretek	Program Pengendalian Pencemaran dan Kerusakan Lingkungan Hidup	Pengendalian Pencemaran Air	Peningkatan Kualitas Lingkungan	3,89 %	Rp. 20.082.000	Badan Lingkungan Hidup
1175	Bantul	Kretek	Program Pengendalian Pencemaran dan Kerusakan Lingkungan Hidup	Pengendalian B3 Dan Limbah B3	Peningkatan Kualitas Lingkungan	3,89 %	Rp. 1.000.000	Badan Lingkungan Hidup
1176	Bantul	Kretek	Program Pengendalian Pencemaran dan Kerusakan Lingkungan Hidup	Pengembangan Kapasitas Kader lingkungan hidup	Peningkatan Kualitas Lingkungan	3,89 %	Rp. 2.770.000	Badan Lingkungan Hidup
1177	Bantul	Kretek	Program Perlindungan dan Konservasi Sumber Daya Alam	Peningkatan Peran Serta Mayarakat Dalam Perlindungan dan Konservasi SDA	LuasLahan yang TerkonservasiTerhadapLuasan Total Lahan	10%	Rp. 3.125.000	Badan Lingkungan Hidup
1178	Bantul	Kretek	Program Peningkatan Kualitas dan Akses Informasi Sumber Daya Alam dan Lingkungan Hidup	Penguatan Jejaring Informasi Lingkungan Pusat dan Daerah	Prosentase Peningkatan Akses Inforamasi Sumber Daya Air dan Lingkungan Hidup	20%	Rp. 642.000	Badan Lingkungan Hidup
1179	Bantul	Kretek	Program Pengelolaan Ruang Terbuka Hijau (RTH)	Penataan RTH	Prosentasepemenuhanpenyediaanruangterbukahijau di kawasanperkotaan	15%	Rp. 76.900.000	Badan Lingkungan Hidup
1180	Bantul	Kretek	Program Penguatan Kelembagaan Pengarusutamaan Gender	Pembinaan P2WKSS	Persentase pembinaan organisasi perempuan	46%	Rp. 1.026.000	Badan Pemberdayaan Perempuan dan Masyarakat
1181	Bantul	Kretek	Program Peningkatan Kualitas Hidup dan Perlindungan Perempuan	Pelayanan Perlindungan Perempuan dan Anak Korban Kekerasan	Rasio kekerasan terhadap perempuan	0.04 .	Rp. 5.129.000	Badan Pemberdayaan Perempuan dan Masyarakat
1182	Bantul	Kretek	Program Peningkatan Kualitas Hidup dan Perlindungan Perempuan	Gerakan Sayang Ibu	Rasio kekerasan terhadap perempuan	0.04 .	Rp. 1.090.000	Badan Pemberdayaan Perempuan dan Masyarakat
1183	Bantul	Kretek	Program Peningkatan Kualitas Hidup dan Perlindungan Perempuan	Pengembangan Sistem Informasi Gender dan Anak	Rasio kekerasan terhadap perempuan	0.04 .	Rp. 1.058.000	Badan Pemberdayaan Perempuan dan Masyarakat
1184	Bantul	Kretek	Program Peningkatan Kualitas Hidup dan Perlindungan Perempuan	Updating Data Terpilah Gender dan Anak	Rasio kekerasan terhadap perempuan	0.04 .	Rp. 1.481.000	Badan Pemberdayaan Perempuan dan Masyarakat
1185	Bantul	Kretek	Program Peningkatan Kualitas Hidup dan Perlindungan Anak	Kajian Data Perlindungan Anak	Rasio kekerasan terhadap anak	0,23 .	Rp. 1.347.000	Badan Pemberdayaan Perempuan dan Masyarakat
1186	Bantul	Kretek	Program Peningkatan Partisipasi Ekonomi Perempuan	Pameran hasil karya perempuan di bidang pembangunan	Persentase Partisipasi Perempuan di Lembaga Swasta	95,4 %	Rp. 1.090.000	Badan Pemberdayaan Perempuan dan Masyarakat

No	Kabupaten /Kota	Kecamatan	Program	Kegiatan	Tolok Ukur	Target	Rupiah	SKPD
-1	-2	-3	-4	-5	-6	-7	-8	-9
1187	Bantul	Kretek	Program Peningkatan Partisipasi Ekonomi Perempuan	Peningkatan Kapasitas Buruh Perempuan dalam Bidang Ekonomi	Persentase Partisipasi Perempuan di Lembaga Swasta	95,4 %	Rp. 34.172.000	Badan Pemberdayaan Perempuan dan Masyarakat
1188	Bantul	Kretek	Program Peningkatan Kesejahteraan Keluarga	Peningkatan dan Fasilatisasi ketahanan keluarga sejahtera	Persentase Jumlah Keluarga Pra Sejahtera dan Keluarga Sejahtera I	44,60 %	Rp. 8.334.000	Badan Pemberdayaan Perempuan dan Masyarakat
1189	Bantul	Kretek	Program Pengembangan Bina Keluarga	Pengembangan ketahanan dan Keberdayaan keluarga	Persentase Kelompok Bina Keluarga percontohan	31,20 %	Rp. 7.500.000	Badan Pemberdayaan Perempuan dan Masyarakat
1190	Bantul	Kretek	Program peningkatan keberdayaan masyarakat perdesaan	Fasilitasi dan Koordinasi PMTAS dan Posyandu	Terselenggaranya Peningkatan Keberdayaan Masyarakat Pedesaan	38,94 %	Rp. 2.587.000	Badan Pemberdayaan Perempuan dan Masyarakat
1191	Bantul	Kretek	Program pengembangan lembaga ekonomi pedesaan	Pembentukan, Pembinaan, dan Pengembangan BUMDES	Terselenggaranya peningkatan ketahanan ekonomi masyarakat	33,08 %	Rp. 1.957.000	Badan Pemberdayaan Perempuan dan Masyarakat
1192	Bantul	Kretek	Program Peningkatan Partisipasi Masyarakat Dalam Membangun Desa	Fasilitasi dan Koordinasi PNPM Mandiri Perdesaan	Terselenggaranya peningkatan kuantitas dan kualitas partisipasi masyarakat dalam	34%	Rp. 3.572.000	Badan Pemberdayaan Perempuan dan Masyarakat
1193	Bantul	Kretek	Program Peningkatan Kapasitas Pemberdayaan Pemerintah Desa	Pembinaan Perangkat Desa dalam Pemberdayaan Masyarakat Perdesaan	Persentase profil desa sesuai standar	55%	Rp. 2.267.000	Badan Pemberdayaan Perempuan dan Masyarakat
1194	Bantul	Kretek	Program Peningkatan Kapasitas Pemberdayaan Pemerintah Desa	Fasilitasi Pokja Profil Desa/Kelurahan	Persentase profil desa sesuai standar	55%	Rp. 513.000	Badan Pemberdayaan Perempuan dan Masyarakat
1195	Bantul	Kretek	Program peningkatan keberdayaan masyarakat perdesaan	Fasilitasi dan Pembinaan Tim Penggerak PKK Daerah Istimewa Yogyakarta	Terselenggaranya Peningkatan Keberdayaan Masyarakat Pedesaan	38,94 %	Rp. 6.250.000	Badan Pemberdayaan Perempuan dan Masyarakat
1196	Bantul	Kretek	Program peningkatan keberdayaan masyarakat perdesaan	Revitalisasi Budaya Gotong-royong	Terselenggaranya Peningkatan Keberdayaan Masyarakat Pedesaan	38,94 %	Rp. 0	Badan Pemberdayaan Perempuan dan Masyarakat
1197	Bantul	Kretek	Program peningkatan keberdayaan masyarakat perdesaan	Penyelenggaran Pendidikan dan Pelatihan Tenaga Teknis dan Masyarakat	Terselenggaranya Peningkatan Keberdayaan Masyarakat Pedesaan	38,94 %	Rp. 1.667.000	Badan Pemberdayaan Perempuan dan Masyarakat
1198	Bantul	Kretek	Program Pemberdayaan Potensi Sumber Kesejahteraan Sosial (PSKS)	Pelatihan Dan Penataran P S M	Persentase PSKS dalam usaha kesejahteraan sosial	66,40 %	Rp. 4.488.000	Dinas Sosial
1199	Bantul	Kretek	Program Pemberdayaan Potensi Sumber Kesejahteraan Sosial (PSKS)	Bimbingan Manajemen Karang Taruna	Persentase PSKS dalam usaha kesejahteraan sosial	66,40 %	Rp. 12.728.000	Dinas Sosial
1200	Bantul	Kretek	Program Pemberdayaan Potensi Sumber Kesejahteraan Sosial (PSKS)	Pelatihan dan Penataran TKSK	Persentase PSKS dalam usaha kesejahteraan sosial	66,40 %	Rp. 7.975.000	Dinas Sosial
1201	Bantul	Kretek	Program Peningkatan kualitas informasi kesejahteraan Sosial.	Perlindungan dan Jaminan Pengganti Pendapatan Pekerja mandiri Sektor Informal dan Relawan sosial termasuk	Persentase desa yang mendapatkan informasi pelayanan kesejahteraan sosial	38%	Rp. 16.373.000	Dinas Sosial
1202	Bantul	Kretek	Program Peningkatan kualitas informasi kesejahteraan Sosial.	Sosialisasi Program Perlindungan dan Jaminan Sosial	Persentase desa yang mendapatkan informasi pelayanan kesejahteraan sosial	38%	Rp. 3.167.000	Dinas Sosial
1203	Bantul	Kretek	Program Pendidikan Anak Usia Dini	Pengembangan Data dan Informasi Pendidikan Anak Usia Dini	APK PAUD	82%	Rp. 3.221.000	Dinas Pendidikan, Pemuda dan Olah Raga
1204	Bantul	Kretek	Program Wajib Belajar Pendidikan Dasar Sembilan Tahun	Penyediaan Bantuan Operasional Sekolah (BOS)/Bantuan Operasional Sekolah Daerah (BOSDA) Jenjang Dikdas	Persentase layanan pendidikan wajib belajar pendidikan dasar sembilan tahun	82.55%	Rp. 3.965.640.000	Dinas Pendidikan, Pemuda dan Olah Raga
1205	Bantul	Kretek	Program Wajib Belajar Pendidikan Dasar Sembilan Tahun	Penyelenggaraaan Program Paket B Setara SMP	Persentase layanan pendidikan wajib belajar pendidikan dasar sembilan tahun	82.55%	Rp. 3.482.000	Dinas Pendidikan, Pemuda dan Olah Raga
1206	Bantul	Kretek	Program Pendidikan Menengah	Penyediaan Beasiswa Bagi Keluarga Tidak Mampu	Persentase layanan pendidikan menengah	81,35 %	Rp. 124.160.000	Dinas Pendidikan, Pemuda dan Olah Raga
1207	Bantul	Kretek	Program Wajib Belajar Pendidikan Dasar Sembilan Tahun	Penyelenggaraan Ujian SD/MI	Persentase layanan pendidikan wajib belajar pendidikan dasar sembilan tahun	82.55%	Rp. 17.535.000	Dinas Pendidikan, Pemuda dan Olah Raga
1208	Bantul	Kretek	Program Wajib Belajar Pendidikan Dasar Sembilan Tahun	Penyediaan Beasiswa Prestasi	Persentase layanan pendidikan wajib belajar pendidikan dasar sembilan tahun	82.55%	Rp. 12.821.000	Dinas Pendidikan, Pemuda dan Olah Raga
1209	Bantul	Kretek	Program Wajib Belajar Pendidikan Dasar Sembilan Tahun	Kartu Cerdas Jenjang Dikdas	Persentase layanan pendidikan wajib belajar pendidikan dasar sembilan tahun	82.55%	Rp. 41.581.000	Dinas Pendidikan, Pemuda dan Olah Raga
1210	Bantul	Kretek	Program Pendidikan Tinggi	Pemberian Bantuan Biaya Pendidikan Mahasiswa/Bea Mahasiswa	Persentase layanan pendidikan tinggi	274.000 Orang	Rp. 28.538.000	Dinas Pendidikan, Pemuda dan Olah Raga
1211	Bantul	Kretek	Program manajemen Pelayanan pendidikan	Pendataan Pendidikan Pengembangan Aplikasi Pendataan dan E-Administrasi	Persentase kelancaran dan keberhasilan manajemen layanan pendidikan	74,47 %	Rp. 5.129.000	Dinas Pendidikan, Pemuda dan Olah Raga
1212	Bantul	Kretek	Program manajemen Pelayanan pendidikan	Penyelenggaraan Ujian	Persentase kelancaran dan keberhasilan manajemen layanan pendidikan	74,47 %	Rp. 50.262.000	Dinas Pendidikan, Pemuda dan Olah Raga
1213	Bantul	Kretek	Program manajemen Pelayanan pendidikan	Pengembangan Minat Jurnalistik Siswa	Persentase kelancaran dan keberhasilan manajemen layanan pendidikan	74,47 %	Rp. 7.693.000	Dinas Pendidikan, Pemuda dan Olah Raga

No	Kabupaten /Kota	Kecamatan	Program	Kegiatan	Tolok Ukur	Target	Rupiah	SKPD
-1	-2	-3	-4	-5	-6	-7	-8	-9
1214	Bantul	Kretek	Program Pendidikan Karakter Berbasis Budaya	Penguatan pembelajaran Sastra Jawa	Persentase satuan pendidikan yang menerapkan model pendidikan berbasis budaya	5%	Rp. 25.642.000	Dinas Pendidikan, Pemuda dan Olah Raga
1215	Bantul	Kretek	Program akselerasi pengembangan pendidikan terkemuka	Layanan Mobile "learning Service"	Presentase Satuan Pendidikan yang menerapkan pembelajaran berbasis TIK	45%	Rp. 10.013.000	Dinas Pendidikan, Pemuda dan Olah Raga
1216	Bantul	Kretek	Program Pendidikan Menengah	Penyediaan BOS/BOSDA SM	Persentase layanan pendidikan menengah	81,35 %	Rp. 0	Dinas Pendidikan, Pemuda dan Olah Raga
1217	Bantul	Kretek	Program Pendidikan Karakter Berbasis Budaya	Penyusunan Buku Seri Pengenalan Budaya DIY	Persentase satuan pendidikan yang menerapkan model pendidikan berbasis budaya	5%	Rp. 12.821.000	Dinas Pendidikan, Pemuda dan Olah Raga
1218	Bantul	Kretek	Program manajemen Pelayanan pendidikan	Pemetaan Sekolah Rawan Bencana	Persentase kelancaran dan keberhasilan manajemen layanan pendidikan	74,47 %	Rp. 1.924.000	Dinas Pendidikan, Pemuda dan Olah Raga
1219	Bantul	Kretek	Program Peningkatan Prestasi Olah Raga	Pembibitan dan Pembinaan Olahragawan Berbakat	Cakupan Peningkatan Prestasi Cabang Olahraga	23 medali	Rp. 17.949.000	Dinas Pendidikan, Pemuda dan Olah Raga
1220	Bantul	Kretek	Program Pengembangan Transportasi Berbasis Keistimewaan	Pemasangan Penyesuaian Toponimi Jalan	Prosentase Dukungan Sarpras Transportasi pada kawasan budaya	23%	Rp. 6.411.000	Dinas Perhubungan, Komunikasi dan Informatika
1221	Bantul	Kretek	Program Pengembangan Agribisnis Perkebunan	Pengembangan kelembagaan petani tembakau (cukai)	Terwujudnya Peningkatan Produksi dan Mutu Hasil Perkebunan	125,86 .	Rp. 63.899.000	Dinas Kehutanan dan Perkebunan
1222	Bantul	Kretek	Program Peningkatan Produksi Perkebunan	Fasilitasi Sarana dan Prasarana Pengelolaan Lahan dan Air (Cukai)	Persentase peningkatan Produksi perkebunan	98.200 ton	Rp. 70.045.000	Dinas Kehutanan dan Perkebunan
1223	Bantul	Kretek	Program Peningkatan Produksi Perkebunan	Perlindungan Perbenihan Varietas Unggul/Lokal (Cukai)	Persentase peningkatan Produksi perkebunan	98.200 ton	Rp. 71.417.000	Dinas Kehutanan dan Perkebunan
1224	Bantul	Kretek	Program Peningkatan Produksi Perkebunan	Pelatihan Teknis Budidaya Perkebunan Sesuai GAP (Cukai)	Persentase peningkatan Produksi perkebunan	98.200 ton	Rp. 72.623.000	Dinas Kehutanan dan Perkebunan
1225	Bantul	Kretek	Program Rehabilitasi Hutan dan Lahan	Pembinaan Pengelolaan DAS Berkelanjutan dan berbasis Budaya	Terwujudnya Rehabilitasi Hutan dan Lahan	27.000 Ha	Rp. 29.528.000	Dinas Kehutanan dan Perkebunan
1226	Bantul	Kretek	Program Rehabilitasi Ekosistem dan Cadangan SDA	Pembinaan Pengelolaan Ekosistem Pesisir Secara Berkelanjutan	Luasan kawasan konservasi, restoking dan resensing	0,008 .	Rp. 17.500.000	Dinas Kelautan dan Perikanan
1227	Bantul	Kretek	Program Peningkatan Kualitas SDM dan Kelembagaan Perikanan dan Kelautan	Pembinaan Kelompok ekonomi masyarakat pesisir	Peningkatan sistem penyuluhan kelautan dan perikanan	115,42 sektor	Rp. 23.334.000	Dinas Kelautan dan Perikanan
1228	Bantul	Kretek	Program Peningkatan Kualitas SDM dan Kelembagaan Perikanan dan Kelautan	Pengembangan Budaya Bahari untuk Peningkatan Kesejahteraan Masyarakat	Peningkatan sistem penyuluhan kelautan dan perikanan	115,42 sektor	Rp. 13.630.000	Dinas Kelautan dan Perikanan
1229	Bantul	Kretek	Program Peningkatan Kualitas SDM dan Kelembagaan Perikanan dan Kelautan	Fasilitasi Forum Mina Budaya	Peningkatan sistem penyuluhan kelautan dan perikanan	115,42 sektor	Rp. 6.244.000	Dinas Kelautan dan Perikanan
1230	Bantul	Kretek	Program Peningkatan Kualitas SDM dan Kelembagaan Perikanan dan Kelautan	Lomba nelayan tangguh	Peningkatan sistem penyuluhan kelautan dan perikanan	115,42 sektor	Rp. 17.643.000	Dinas Kelautan dan Perikanan
1231	Bantul	Kretek	Program Peningkatan Kualitas SDM dan Kelembagaan Perikanan dan Kelautan	Budaya Bahari, Konservasi dan Rehabilitasi dengan Kearifan Lokal	Peningkatan sistem penyuluhan kelautan dan perikanan	115,42 sektor	Rp. 1.904.000	Dinas Kelautan dan Perikanan
1232	Bantul	Kretek	Program Pengembangan Wilayah Transmigrasi	Seleksi Calon Transmigran Tingkat Provinsi	Pengembangan Wilayah Transmigrasi	150 KK	Rp. 1.711.000	Dinas Tenaga Kerja dan Transmigrasi
1233	Bantul	Kretek	Program Pengembangan Wilayah Transmigrasi	Pemeriksaan Kesehatan Calon Transmigran	Pengembangan Wilayah Transmigrasi	150 KK	Rp. 777.000	Dinas Tenaga Kerja dan Transmigrasi
1234	Bantul	Kretek	Program Pengembangan Wilayah Transmigrasi	Pelatihan Transmigrasi Regional	Pengembangan Wilayah Transmigrasi	150 KK	Rp. 4.169.000	Dinas Tenaga Kerja dan Transmigrasi
1235	Bantul	Kretek	Program Peningkatan Kesempatan Kerja	Pemberdayaan Masyarakat Setengah Penganggur melalui Fasilitasi Kelompok Kerja Produktif Buruh Informal	Peningkatan Kesempatan Kerja	46%	Rp. 1.741.000	Dinas Tenaga Kerja dan Transmigrasi
1236	Bantul	Kretek	Program Peningkatan Kesempatan Kerja	Pemberdayaan Tenaga Kerja Akibat PHK	Peningkatan Kesempatan Kerja	46%	Rp. 3.975.000	Dinas Tenaga Kerja dan Transmigrasi
1237	Bantul	Kretek	Program Peningkatan Kesempatan Kerja	Pembentukan Wira Usaha Baru Melalui Pendayagunaan Tenaga Kerja Pemuda Mandiri Profesional	Peningkatan Kesempatan Kerja	46%	Rp. 4.541.000	Dinas Tenaga Kerja dan Transmigrasi
1238	Bantul	Kretek	Program Peningkatan Kesempatan Kerja	Pembentukan Wira Usaha Baru Melalui Pendayagunaan Tenaga Kerja Mandiri Terdidik	Peningkatan Kesempatan Kerja	46%	Rp. 9.872.000	Dinas Tenaga Kerja dan Transmigrasi
1239	Bantul	Kretek	Program Peningkatan Kesempatan Kerja	Pembentukan kelompok usaha melalui perluasan kerja sistem padat karya (PKSPK) dan pendampingan	Peningkatan Kesempatan Kerja	46%	Rp. 21.635.000	Dinas Tenaga Kerja dan Transmigrasi
1240	Bantul	Kretek	Program Peningkatan Kesempatan Kerja	Pengurangan pengangguran melalui padat karya infrastuktur	Peningkatan Kesempatan Kerja	46%	Rp. 38.196.000	Dinas Tenaga Kerja dan Transmigrasi

No	Kabupaten /Kota	Kecamatan	Program	Kegiatan	Tolok Ukur	Target	Rupiah	SKPD
-1	-2	-3	-4	-5	-6	-7	-8	-9
1241	Bantul	Kretek	Program Peningkatan Kesempatan Kerja	Pengurangan pengangguran melalui penerapan teknologi tepat guna (TTG)	Peningkatan Kesempatan Kerja	46%	Rp. 5.949.000	Dinas Tenaga Kerja dan Transmigrasi
1242	Bantul	Kretek	Program Peningkatan Kesempatan Kerja	Pembinaan dan Penempatan Tenaga Kerja AKAD	Peningkatan Kesempatan Kerja	46%	Rp. 5.436.000	Dinas Tenaga Kerja dan Transmigrasi
1243	Bantul	Kretek	Program Peningkatan Kesempatan Kerja	Pembinaan angkatan kerja khusus	Peningkatan Kesempatan Kerja	46%	Rp. 4.966.000	Dinas Tenaga Kerja dan Transmigrasi
1244	Bantul	Kretek	Program Peningkatan Kesempatan Kerja	Penyebaran informasi pasar kerja	Peningkatan Kesempatan Kerja	46%	Rp. 259.000	Dinas Tenaga Kerja dan Transmigrasi
1245	Bantul	Kretek	Program Pelayanan Pengawasan Lembaga Ketenagakerjaan	Perlindungan Tenaga Kerja Wanita	Persentase perusahaan yang melaksanakan K3 sesuai dengan standar/ peratura	22%	Rp. 1.047.000	Dinas Tenaga Kerja dan Transmigrasi
1246	Bantul	Kretek	Program Pelayanan Pengawasan Lembaga Ketenagakerjaan	Penilaian Nihil Kecelakaan Kerja	Persentase perusahaan yang melaksanakan K3 sesuai dengan standar/ peratura	22%	Rp. 379.000	Dinas Tenaga Kerja dan Transmigrasi
1247	Bantul	Kretek	Program Pelayanan Pengawasan Lembaga Ketenagakerjaan	Peningkatan pengawasan norma kerja dan K3	Persentase perusahaan yang melaksanakan K3 sesuai dengan standar/ peratura	22%	Rp. 970.000	Dinas Tenaga Kerja dan Transmigrasi
1248	Bantul	Kretek	Program Pelayanan Pengawasan Lembaga Ketenagakerjaan	Pemeriksaan Alat-Alat Keselamatan dan Kesehatan Kerja (K3)	Persentase perusahaan yang melaksanakan K3 sesuai dengan standar/ peratura	22%	Rp. 2.233.000	Dinas Tenaga Kerja dan Transmigrasi
1249	Bantul	Kretek	Program Peningkatan Kualitas dan Produktivitas Tenaga Kerja	Sertifikasi Uji Kompetensi Tenaga Kerja	Peningkatan Kualitas dan Produktivitas Tenaga Kerja	40%	Rp. 1.469.000	Dinas Tenaga Kerja dan Transmigrasi
1250	Bantul	Kretek	Program Peningkatan mutu pelayanan lembaga ketenagakerjaan	Pembinaan Asosiasi Profesi Bidang Pelatihan Kerja	Persentase Besaran tenaga kerja yang mendapatkan pelatihan berbasis kompetensi	46%	Rp. 215.000	Dinas Tenaga Kerja dan Transmigrasi
1251	Bantul	Kretek	Program Peningkatan Kualitas dan Produktivitas Tenaga Kerja	Pelatihan Ketrampilan Institusional Bagi Pencaker	Peningkatan Kualitas dan Produktivitas Tenaga Kerja	40%	Rp. 15.472.000	Dinas Tenaga Kerja dan Transmigrasi
1252	Bantul	Kretek	Program Peningkatan Kualitas dan Produktivitas Tenaga Kerja	Pelatihan Ketrampilan Keliling Mobil Training Unit	Peningkatan Kualitas dan Produktivitas Tenaga Kerja	40%	Rp. 37.019.000	Dinas Tenaga Kerja dan Transmigrasi
1253	Bantul	Kretek	Program Peningkatan Kualitas dan Produktivitas Tenaga Kerja	Pelatihan Ketrampilan Swadana	Peningkatan Kualitas dan Produktivitas Tenaga Kerja	40%	Rp. 4.267.000	Dinas Tenaga Kerja dan Transmigrasi
1254	Bantul	Kretek	Program Peningkatan Kualitas dan Produktivitas Tenaga Kerja	Pelatihan Ketrampilan Teknologi tepat guna untuk usaha mandiri	Peningkatan Kualitas dan Produktivitas Tenaga Kerja	40%	Rp. 5.254.000	Dinas Tenaga Kerja dan Transmigrasi
1255	Bantul	Kretek	Program Peningkatan Kualitas dan Produktivitas Tenaga Kerja	Sertifikasi Uji Kompetensi Pencari Kerja	Peningkatan Kualitas dan Produktivitas Tenaga Kerja	40%	Rp. 1.035.000	Dinas Tenaga Kerja dan Transmigrasi
1256	Bantul	Kretek	Program Pelayanan Penyelesaian Perselisihan Hubungan Industrial	Identifikasi Penangguhan Upah Minimum di DIY	Persentase Besaran kasus yang diselesaikan dengan Perjanjian Bersama (PB)	46%	Rp. 449.000	Dinas Tenaga Kerja dan Transmigrasi
1257	Bantul	Kretek	Program Peningkatan Kesempatan Kerja	Pengembangan Produktivitas melalui pelatihan peningkatan produktivitas bagi pencari kerja/mantan	Peningkatan Kesempatan Kerja	46%	Rp. 5.121.000	Dinas Tenaga Kerja dan Transmigrasi
1258	Bantul	Kretek	Program Pelayanan Penyelesaian Perselisihan Hubungan Industrial	Koordinasi Dewan Pengupahan DIY	Persentase Besaran kasus yang diselesaikan dengan Perjanjian Bersama (PB)	46%	Rp. 2.640.000	Dinas Tenaga Kerja dan Transmigrasi
1259	Bantul	Kretek	Program Peningkatan Kualitas dan Produktivitas Tenaga Kerja	Pengembangan Produktivitas bagi Tenaga Kerja Perusahaan	Peningkatan Kualitas dan Produktivitas Tenaga Kerja	40%	Rp. 2.051.000	Dinas Tenaga Kerja dan Transmigrasi
1260	Bantul	Kretek	Program Peningkatan Kualitas dan Produktivitas Tenaga Kerja	Pembinaan Peserta Pasca Pemagangan di Jepang	Peningkatan Kualitas dan Produktivitas Tenaga Kerja	40%	Rp. 1.394.000	Dinas Tenaga Kerja dan Transmigrasi
1261	Bantul	Kretek	Program Peningkatan Kualitas dan Produktivitas Tenaga Kerja	Pembinaan peserta pemagangan ke perusahaan	Peningkatan Kualitas dan Produktivitas Tenaga Kerja	40%	Rp. 10.089.000	Dinas Tenaga Kerja dan Transmigrasi
1262	Bantul	Kretek	Program Peningkatan Kualitas dan Produktivitas Tenaga Kerja	Rekrutmen dan Seleksi Calon Peserta Pemagangan ke Jepang	Peningkatan Kualitas dan Produktivitas Tenaga Kerja	40%	Rp. 10.257.000	Dinas Tenaga Kerja dan Transmigrasi
1263	Bantul	Kretek	Program Peningkatan Kualitas dan Produktivitas Tenaga Kerja	Sosialisasi Program Pemagangan ke Jepang	Peningkatan Kualitas dan Produktivitas Tenaga Kerja	40%	Rp. 137.000	Dinas Tenaga Kerja dan Transmigrasi
1264	Bantul	Kretek	Program Peningkatan Kualitas dan Produktivitas Tenaga Kerja	Pembinaan Peserta Pasca Pemagangan ke Perusahaan	Peningkatan Kualitas dan Produktivitas Tenaga Kerja	40%	Rp. 2.620.000	Dinas Tenaga Kerja dan Transmigrasi
1265	Bantul	Kretek	Program Pelayanan Penyelesaian Perselisihan Hubungan Industrial	Pemantauan perusahaan rawan perselisihan Hubungan Industrial	Persentase Besaran kasus yang diselesaikan dengan Perjanjian Bersama (PB)	46%	Rp. 398.000	Dinas Tenaga Kerja dan Transmigrasi
1266	Bantul	Kretek	Program Pelayanan Penyelesaian Perselisihan Hubungan Industrial	Peningkatan pemahaman penyelesaian kasus hubungan industrial bagi mediator	Persentase Besaran kasus yang diselesaikan dengan Perjanjian Bersama (PB)	46%	Rp. 309.000	Dinas Tenaga Kerja dan Transmigrasi
1267	Bantul	Kretek	Program Pelayanan Penyelesaian Perselisihan Hubungan Industrial	Penyelesaian Kasus Perselisihan Hubungan Industrial (PHI) Tingkat Provinsi	Persentase Besaran kasus yang diselesaikan dengan Perjanjian Bersama (PB)	46%	Rp. 318.000	Dinas Tenaga Kerja dan Transmigrasi

No	Kabupaten /Kota	Kecamatan	Program	Kegiatan	Tolok Ukur	Target	Rupiah	SKPD
-1	-2	-3	-4	-5	-6	-7	-8	-9
1268	Bantul	Kretek	Program Pelayanan Pengawasan Lembaga Ketenagakerjaan	Pengujian Lingkungan Kerja	Persentase perusahaan yang melaksanakan K3 sesuai dengan standar/ peratura	22%	Rp. 3.526.000	Dinas Tenaga Kerja dan Transmigrasi
1269	Bantul	Kretek	Program Pelayanan Pengawasan Lembaga Ketenagakerjaan	Perlindungan tenaga kerja diluar hubungan kerja	Persentase perusahaan yang melaksanakan K3 sesuai dengan standar/ peratura	22%	Rp. 530.000	Dinas Tenaga Kerja dan Transmigrasi
1270	Bantul	Kretek	Program Peningkatan mutu pelayanan lembaga ketenagakerjaan	Penyuluhan Pembinaan dan Perlindungan CTKI/TKI	Persentase Besaran tenaga kerja yang mendapatkan pelatihan berbasis kompetensi	46%	Rp. 315.000	Dinas Tenaga Kerja dan Transmigrasi
1271	Bantul	Kretek	Program Peningkatan Kualitas dan Produktivitas Tenaga Kerja	Sertifikasi Asesor Kompetensi	Peningkatan Kualitas dan Produktivitas Tenaga Kerja	40%	Rp. 480.000	Dinas Tenaga Kerja dan Transmigrasi
1272	Bantul	Kretek	Program Peningkatan Kualitas dan Produktivitas Tenaga Kerja	Sertifikasi Uji Kompetensi Instruktur	Peningkatan Kualitas dan Produktivitas Tenaga Kerja	40%	Rp. 454.000	Dinas Tenaga Kerja dan Transmigrasi
1273	Bantul	Kretek	Program Peningkatan Kualitas dan Produktivitas Tenaga Kerja	Bimtek Asesor Kompetensi (WPA)	Peningkatan Kualitas dan Produktivitas Tenaga Kerja	40%	Rp. 798.000	Dinas Tenaga Kerja dan Transmigrasi
1274	Bantul	Kretek	Program Peningkatan Kualitas dan Produktivitas Tenaga Kerja	Penyusunan Data Base Sertifikasi Kompetensi	Peningkatan Kualitas dan Produktivitas Tenaga Kerja	40%	Rp. 274.000	Dinas Tenaga Kerja dan Transmigrasi
1275	Bantul	Kretek	Program Peningkatan Kualitas dan Produktivitas Tenaga Kerja	Pelatihan Hiperkes dan Keselamatan Kerja Bagi Dokter Perusahaan	Peningkatan Kualitas dan Produktivitas Tenaga Kerja	40%	Rp. 4.771.000	Dinas Tenaga Kerja dan Transmigrasi
1276	Bantul	Kretek	Program Peningkatan Kualitas dan Produktivitas Tenaga Kerja	Pelatihan Hiperkes dan Keselamatan Kerja Bagi Guru SMK, SLTA berlaboratorium dan LPK	Peningkatan Kualitas dan Produktivitas Tenaga Kerja	40%	Rp. 527.000	Dinas Tenaga Kerja dan Transmigrasi
1277	Bantul	Kretek	Program Peningkatan Kualitas dan Produktivitas Tenaga Kerja	Pelatihan Hiperkes dan Keselamatan Kerja Bagi Teknisi Perusahaan	Peningkatan Kualitas dan Produktivitas Tenaga Kerja	40%	Rp. 635.000	Dinas Tenaga Kerja dan Transmigrasi
1278	Bantul	Kretek	Program Peningkatan Kualitas dan Produktivitas Tenaga Kerja	Pelatihan Hiperkes dan Keselamatan Kerja Bagi Pencaker	Peningkatan Kualitas dan Produktivitas Tenaga Kerja	40%	Rp. 689.000	Dinas Tenaga Kerja dan Transmigrasi
1279	Bantul	Kretek	Program Peningkatan Kualitas dan Produktivitas Tenaga Kerja	Pelatihan Hiperkes dan Keselamatan Kerja Bagi Paramedis	Peningkatan Kualitas dan Produktivitas Tenaga Kerja	40%	Rp. 527.000	Dinas Tenaga Kerja dan Transmigrasi
1280	Bantul	Kretek	Program Peningkatan Kesempatan Kerja	Pembinaan pengantar kerja dan petugas antar kerja	Peningkatan Kesempatan Kerja	46%	Rp. 182.000	Dinas Tenaga Kerja dan Transmigrasi
1281	Bantul	Kretek	Program Pengembangan Pemasaran Pariwisata	Peningkatan Pemanfaatan Teknologi Informasi Dalam Pemasaran Pariwisata	Tercapaianya pengembangan pemasaran pariwisata yang efektif dan efisien	14.595.763 Orang	Rp. 962.000	Dinas Pariwisata
1282	Bantul	Kretek	Program Peningkatan Pemasaran Hasil Produksi Pertanian/Perkebunan	Penyebarluasan Informasi Perbenihan	Terpromosikannya komoditas unggulan daerah	3 Komoditas	Rp. 642.000	Dinas Pertanian
1283	Bantul	Kretek	Program Peningkatan Produksi Tanaman Pangan	Pelayanan Sertifikasi Padi dan Palawija	Peningkatan produksi pertanian tanaman pangan	2.200.000 ton	Rp. 834.000	Dinas Pertanian
1284	Bantul	Kretek	Program Peningkatan Produksi Tanaman Pangan	Penyediaan Benih dan Pengembangan jabal Kedelai	Peningkatan produksi pertanian tanaman pangan	2.200.000 ton	Rp. 1.875.000	Dinas Pertanian
1285	Bantul	Kretek	Program Peningkatan Produksi Tanaman Pangan	Fasilitasi Sarana Produksi Budidaya Ubi Kayu	Peningkatan produksi pertanian tanaman pangan	2.200.000 ton	Rp. 12.858.000	Dinas Pertanian
1286	Bantul	Kretek	Program Peningkatan Produksi Tanaman Pangan	Peningkatan Pendapatan Petani Melalui Pengolahan Hasil Tanaman Pangan	Peningkatan produksi pertanian tanaman pangan	2.200.000 ton	Rp. 16.796.000	Dinas Pertanian
1287	Bantul	Kretek	Program Peningkatan Produksi Tanaman Pangan	Fasilitasi Sarana Teknologi Budidaya Jagung Hibrida	Peningkatan produksi pertanian tanaman pangan	2.200.000 ton	Rp. 3.516.000	Dinas Pertanian
1288	Bantul	Kretek	Program Peningkatan Produksi Tanaman Pangan	Pengembangan dan Pembinaan Budidaya Garut	Peningkatan produksi pertanian tanaman pangan	2.200.000 ton	Rp. 2.032.000	Dinas Pertanian
1289	Bantul	Kretek	Program Peningkatan Produksi Tanaman Pangan	Pengembangan Tanaman Ubi Jalar	Peningkatan produksi pertanian tanaman pangan	2.200.000 ton	Rp. 2.942.000	Dinas Pertanian
1290	Bantul	Kretek	Program Peningkatan Produksi Tanaman Pangan	Pengembangan Tanaman Kacang Hijau	Peningkatan produksi pertanian tanaman pangan	2.200.000 ton	Rp. 1.765.000	Dinas Pertanian
1291	Bantul	Kretek	Program Peningkatan Produksi Tanaman Pangan	Penanganan Lahan Pertanian Berkelanjutan	Peningkatan produksi pertanian tanaman pangan	2.200.000 ton	Rp. 10.938.000	Dinas Pertanian
1292	Bantul	Kretek	Program Peningkatan Produksi Tanaman Pangan	Uji Ketahanan varietas	Peningkatan produksi pertanian tanaman pangan	2.200.000 ton	Rp. 853.000	Dinas Pertanian
1293	Bantul	Kretek	Program Peningkatan Produksi Tanaman Pangan	Bimbingan dan Fasilitasi Sarana Pengendalian OPT dan Brigade Proteksi	Peningkatan produksi pertanian tanaman pangan	2.200.000 ton	Rp. 2.711.000	Dinas Pertanian
1294	Bantul	Kretek	Program Peningkatan Produksi Tanaman Pangan	Pemberdayaan Petani Pemandu SLPHT	Peningkatan produksi pertanian tanaman pangan	2.200.000 ton	Rp. 1.954.000	Dinas Pertanian

No	Kabupaten /Kota	Kecamatan	Program	Kegiatan	Tolok Ukur	Target	Rupiah	SKPD
-1	-2	-3	-4	-5	-6	-7	-8	-9
1295	Bantul	Kretek	Program Peningkatan Produksi Tanaman Pangan	SLPHT Tanaman Pangan & Hortikultura	Peningkatan produksi pertanian tanaman pangan	2.200.000 ton	Rp. 2.344.000	Dinas Pertanian
1296	Bantul	Kretek	Program Peningkatan Produksi Hasil Peternakan	Penumbuhan HMT di lahan marginal	Peningkatan populasi ternak	16.223.400 ekor	Rp. 1.539.000	Dinas Pertanian
1297	Bantul	Kretek	Program Peningkatan Produksi Hasil Peternakan	Pengembangan Ternak Sapi Potong	Peningkatan populasi ternak	16.223.400 ekor	Rp. 12.180.000	Dinas Pertanian
1298	Bantul	Kretek	Program Peningkatan Produksi Hasil Peternakan	Penanggulangan Penyakit Hewan Menular Strategis	Peningkatan populasi ternak	16.223.400 ekor	Rp. 962.000	Dinas Pertanian
1299	Bantul	Kretek	Program Peningkatan Produksi Hasil Peternakan	Pengembangan Ternak Kambing/Domba	Peningkatan populasi ternak	16.223.400 ekor	Rp. 25.863.000	Dinas Pertanian
1300	Bantul	Kretek	Program Peningkatan Produksi Hasil Peternakan	Pemeliharaan Kesehatan dan Pencegahan Penyakit Menular Strategis (Pengujian Laboratoris)	Peningkatan populasi ternak	16.223.400 ekor	Rp. 3.206.000	Dinas Pertanian
1301	Bantul	Kretek	Program Peningkatan Produksi Hasil Peternakan	Pengembangan Pembibitan Ternak	Peningkatan populasi ternak	16.223.400 ekor	Rp. 19.872.000	Dinas Pertanian
1302	Bantul	Kretek	Program Peningkatan Produksi Hasil Peternakan	Kaji Terap Teknologi Peternakan	Peningkatan populasi ternak	16.223.400 ekor	Rp. 2.565.000	Dinas Pertanian
1303	Bantul	Kretek	Program Peningkatan Produksi Hasil Peternakan	Pengawasan Lalu Lintas Ternak	Peningkatan populasi ternak	16.223.400 ekor	Rp. 2.565.000	Dinas Pertanian
1304	Bantul	Kretek	Program Peningkatan Pemasaran Hasil Produksi Pertanian/Perkebunan	Peningkatan Keamanan Pangan Asal Hewan	Terpromosikannya komoditas unggulan daerah	3 Komoditas	Rp. 3.206.000	Dinas Pertanian
1305	Bantul	Kretek	Program Peningkatan Kualitas SDM dan Kelembagaan Petani	Peningkatan Kemampuan Lembaga Petani	Pelatihan bagi petani dan petugas	1,7 %	Rp. 1.154.000	Dinas Pertanian
1306	Bantul	Kretek	Program Peningkatan Pemasaran Hasil Produksi Pertanian/Perkebunan	Peningkatan Mutu dan keamanan pangan	Terpromosikannya komoditas unggulan daerah	3 Komoditas	Rp. 770.000	Dinas Pertanian
1307	Bantul	Kretek	Program Peningkatan Pemasaran Hasil Produksi Pertanian/Perkebunan	Penanganan pasca panen dan pengolahan hasil pertanian	Terpromosikannya komoditas unggulan daerah	3 Komoditas	Rp. 3.206.000	Dinas Pertanian
1308	Bantul	Kretek	Program Peningkatan Pemasaran Hasil Produksi Pertanian/Perkebunan	Penanganan Pascapanen dan Pengolahan Hasil Hortikultura	Terpromosikannya komoditas unggulan daerah	3 Komoditas	Rp. 8.334.000	Dinas Pertanian
1309	Bantul	Kretek	Program Peningkatan Produksi Tanaman Pangan	Penanggulangan Hama Terpadu Secara Alami	Peningkatan produksi pertanian tanaman pangan	2.200.000 ton	Rp. 8.201.000	Dinas Pertanian
1310	Bantul	Kretek	Program Peningkatan Pemasaran Hasil Produksi Pertanian/Perkebunan	Profil Pengolahan Hasil Pertanian	Terpromosikannya komoditas unggulan daerah	3 Komoditas	Rp. 8.824.000	Dinas Pertanian
1311	Bantul	Kretek	Program Peningkatan Produksi Hortikultura	Budaya Pengembangan Plasma Nutfah Hortikultura	Peningkatan produksi pertanian hortikultura	216831,8 ton	Rp. 1.471.000	Dinas Pertanian
1312	Bantul	Kretek	Program Peningkatan Produksi Hasil Peternakan	Budaya Pengembangan Plasma Nutfah Ternak	Peningkatan populasi ternak	16.223.400 ekor	Rp. 5.129.000	Dinas Pertanian
1313	Bantul	Kretek	Program Peningkatan Produksi Tanaman Pangan	Peningkatan Pendapatan Petani Melalui Agribisnis Tanaman Pangan	Peningkatan produksi pertanian tanaman pangan	2.200.000 ton	Rp. 7.372.000	Dinas Pertanian
1314	Bantul	Kretek	Program Peningkatan Produksi Hortikultura	Peningkatan Pendapatan Petani Melalui Agribisnis Hortikultura	Peningkatan produksi pertanian hortikultura	216831,8 ton	Rp. 7.372.000	Dinas Pertanian
1315	Bantul	Kretek	Program Peningkatan Produksi Hasil Peternakan	Peningkatan Pendapatan Petani Melalui Agribisnis Peternakan	Peningkatan populasi ternak	16.223.400 ekor	Rp. 7.372.000	Dinas Pertanian
1316	Bantul	Kretek	Program Peningkatan Produksi Hortikultura	SLPHT Tanaman Hortikultura	Peningkatan produksi pertanian hortikultura	216831,8 ton	Rp. 2.174.000	Dinas Pertanian
1317	Bantul	Kretek	Program Peningkatan Produksi Hortikultura	Fasilitasi Sarana Pengendalian OPT dan Brigade Proteksi Hortikultura	Peningkatan produksi pertanian hortikultura	216831,8 ton	Rp. 2.957.000	Dinas Pertanian
1318	Bantul	Kretek	Program Peningkatan Produksi Tanaman Pangan	Peningkatan Pengelolaan Sumberdaya Air Wilayah Sungai dan Pengelolaan Irigasi Partisipatif (Loan WISMP)	Peningkatan produksi pertanian tanaman pangan	2.200.000 ton	Rp. 3.504.000	Dinas Pertanian
1319	Bantul	Kretek	Program pengembangan dan Pembinaan BUMD serta Lembaga Keuangan Mikro	Pembinaan BUKP	Persentase pendapatan BUMD terhadap penyertaan modal	22 `	Rp. 2.565.000	Dinas Pendapatan, Pengelolaan Keuangan dan Aset
1320	Bantul	Kretek	Program Peningkatan Dan Pengembangan Pengelolaan Keuangan Daerah	Intensifikasi dan ekstensifikasi sumber-sumber pendapatan di KPPD Bantul	Persentase Peningkatan PAD	10,04 %	Rp. 52.715.000	Dinas Pendapatan, Pengelolaan Keuangan dan Aset
1321	Bantul	Kretek	Program Peningkatan Sistem Pengawasan Internal dan Pengendalian Pelaksanaan Kebijakan KDH	Pelaksanaan Pengawasan Internal Secara Berkala	Laporan Hasil Pemeriksaan Reguler, Laporan Kormonev, SK Gubernur PKPT, Laporan Hasil	45%	Rp. 26.521.000	Inspektorat

No	Kabupaten /Kota	Kecamatan	Program	Kegiatan	Tolok Ukur	Target	Rupiah	SKPD
-1	-2	-3	-4	-5	-6	-7	-8	-9
1322	Bantul	Kretek	Program Peningkatan Sistem Pengawasan Internal dan Pengendalian Pelaksanaan Kebijakan KDH	Koordinasi Pengawasan Yang Lebih Komprehensif	Laporan Hasil Pemeriksaan Reguler, Laporan Kormonev, SK Gubernur PKPT, Laporan Hasil	45%	Rp. 874.000	Inspektorat
1323	Bantul	Kretek	Program Peningkatan Sistem Pengawasan Internal dan Pengendalian Pelaksanaan Kebijakan KDH	Evaluasi Kinerja Penyelenggaraan Pemerintah Daerah	Laporan Hasil Pemeriksaan Reguler, Laporan Kormonev, SK Gubernur PKPT, Laporan Hasil	45%	Rp. 1.239.000	Inspektorat
1324	Bantul	Kretek	Program Peningkatan Sistem Pengawasan Internal dan Pengendalian Pelaksanaan Kebijakan KDH	Gelar Pengawasan Daerah dan Pemutakhiran Data Tindak Lanjut Hasil Pengawasan	Laporan Hasil Pemeriksaan Reguler, Laporan Kormonev, SK Gubernur PKPT, Laporan Hasil	45%	Rp. 1.880.000	Inspektorat
1325	Bantul	Kretek	Program Peningkatan Sistem Pengawasan Internal dan Pengendalian Pelaksanaan Kebijakan KDH	Monitoring, Evaluasi dan Inventarisasi Temuan Pengawasan	Laporan Hasil Pemeriksaan Reguler, Laporan Kormonev, SK Gubernur PKPT, Laporan Hasil	45%	Rp. 868.000	Inspektorat
1326	Bantul	Kretek	Program Peningkatan Sistem Pengawasan Internal dan Pengendalian Pelaksanaan Kebijakan KDH	Pemeriksaan Khusus di Lingkungan Pemerintah Daerah	Laporan Hasil Pemeriksaan Reguler, Laporan Kormonev, SK Gubernur PKPT, Laporan Hasil	45%	Rp. 7.940.000	Inspektorat
1327	Bantul	Kretek	Program Peningkatan Sarana dan Prasarana Aparatur	Pemeliharaan Rutin/Berkala Kendaraan Dinas/Operasional	Prosentase penyediaan dan pemeliharaan sarana dan prasarana aparatur	100%	Rp. 7.316.000	Inspektorat
1328	Bantul	Kretek	Program Peningkatan Kapasitas Lembaga Perwakilan Rakyat Daerah	Kegiatan Reses	Tercapainya peningkatan Lembaga Perwakilan Rakyat Daerah	93%	Rp. 27.901.000	Sekretariat DPRD
1329	Bantul	Kretek	Program Peningkatan Kapasitas Lembaga Perwakilan Rakyat Daerah	Kunjungan Kerja Pimpinan Dan Anggota DPRD Dalam Daerah	Tercapainya peningkatan Lembaga Perwakilan Rakyat Daerah	93%	Rp. 4.282.000	Sekretariat DPRD
1330	Bantul	Pajangan	Penganekaragaman konsumsi dan keamanan pangan	Pengembangan Diversifikasi Produk Antara	Persentase Pengawasan dan Pembinaan Keamanan Pangan	78%	Rp. 642.000	Badan Ketahanan Pangan dan Penyuluhan
1331	Bantul	Pajangan	Penganekaragaman konsumsi dan keamanan pangan	Pengembangan Nilai-nilai Kearifan Lokal dalam Pemanfaatan Lahan Pekarangan	Persentase Pengawasan dan Pembinaan Keamanan Pangan	78%	Rp. 5.642.000	Badan Ketahanan Pangan dan Penyuluhan
1332	Bantul	Pajangan	Penganekaragaman konsumsi dan keamanan pangan	Pengembangan budaya pangan lokal dan tradisional	Persentase Pengawasan dan Pembinaan Keamanan Pangan	78%	Rp. 10.642.000	Badan Ketahanan Pangan dan Penyuluhan
1333	Bantul	Pajangan	Program Pemberdayaan Penyuluh Pertanian	Penguatan budaya kelembagaan pertanian	Meningkatnya kualitas penyuluh	61%	Rp. 17.250.000	Badan Ketahanan Pangan dan Penyuluhan
1334	Bantul	Pajangan	Program Pengendalian Pencemaran dan Kerusakan Lingkungan Hidup	Koordinasi Penilaian Langit Biru	Peningkatan Kualitas Lingkungan	3,89 %	Rp. 5.814.000	Badan Lingkungan Hidup
1335	Bantul	Pajangan	Program Pengendalian Pencemaran dan Kerusakan Lingkungan Hidup	Pengawasan Pelaksanaan Kebijakan Bidang Lingkungan Hidup	Peningkatan Kualitas Lingkungan	3,89 %	Rp. 2.084.000	Badan Lingkungan Hidup
1336	Bantul	Pajangan	Program Pengendalian Pencemaran dan Kerusakan Lingkungan Hidup	Pengkajian Dampak Lingkungan	Peningkatan Kualitas Lingkungan	3,89 %	Rp. 7.500.000	Badan Lingkungan Hidup
1337	Bantul	Pajangan	Program Pengendalian Pencemaran dan Kerusakan Lingkungan Hidup	Pemantauan Kualitas Air	Peningkatan Kualitas Lingkungan	3,89 %	Rp. 25.000.000	Badan Lingkungan Hidup
1338	Bantul	Pajangan	Program Pengendalian Pencemaran dan Kerusakan Lingkungan Hidup	Pembinaan Teknis Pelaksanaan A M D A L, U K L-U P L, Dan D P L	Peningkatan Kualitas Lingkungan	3,89 %	Rp. 1.667.000	Badan Lingkungan Hidup
1339	Bantul	Pajangan	Program Pengendalian Pencemaran dan Kerusakan Lingkungan Hidup	Pondok Pesantren Berwawasan Lingkungan Hidup	Peningkatan Kualitas Lingkungan	3,89 %	Rp. 1.334.000	Badan Lingkungan Hidup
1340	Bantul	Pajangan	Program Pengendalian Pencemaran dan Kerusakan Lingkungan Hidup	Pengendalian Pencemaran Air	Peningkatan Kualitas Lingkungan	3,89 %	Rp. 20.082.000	Badan Lingkungan Hidup
1341	Bantul	Pajangan	Program Pengendalian Pencemaran dan Kerusakan Lingkungan Hidup	Pengendalian B3 Dan Limbah B3	Peningkatan Kualitas Lingkungan	3,89 %	Rp. 1.000.000	Badan Lingkungan Hidup
1342	Bantul	Pajangan	Program Pengendalian Pencemaran dan Kerusakan Lingkungan Hidup	Pengembangan Kapasitas Kader lingkungan hidup	Peningkatan Kualitas Lingkungan	3,89 %	Rp. 2.770.000	Badan Lingkungan Hidup
1343	Bantul	Pajangan	Program Perlindungan dan Konservasi Sumber Daya Alam	Peningkatan Peran Serta Mayarakat Dalam Perlindungan dan Konservasi SDA	LuasLahan yang TerkonservasiTerhadapLuasan Total Lahan	10%	Rp. 3.125.000	Badan Lingkungan Hidup
1344	Bantul	Pajangan	Program Peningkatan Kualitas dan Akses Informasi Sumber Daya Alam dan Lingkungan Hidup	Penguatan Jejaring Informasi Lingkungan Pusat dan Daerah	Prosentase Peningkatan Akses Inforamasi Sumber Daya Air dan Lingkungan Hidup	20%	Rp. 642.000	Badan Lingkungan Hidup
1345	Bantul	Pajangan	Program Peningkatan Pengendalian Polusi	Pengujian Emisi/Polusi Udara Akibat Aktivitas Produksi	PeningkatanPenaatanLingkunganBagiKegiatan Usaha	5%	Rp. 7.059.000	Badan Lingkungan Hidup
1346	Bantul	Pajangan	Program Pengelolaan Ruang Terbuka Hijau (RTH)	Penataan RTH	Prosentasepemenuhanpenyediaanruangterbukahijau di kawasanperkotaan	15%	Rp. 76.900.000	Badan Lingkungan Hidup
1347	Bantul	Pajangan	Program Penguatan Kelembagaan Pengarusutamaan Gender	Pembinaan P2WKSS	Persentase pembinaan organisasi perempuan	46%	Rp. 1.026.000	Badan Pemberdayaan Perempuan dan Masyarakat
1348	Bantul	Pajangan	Program Peningkatan Kualitas Hidup dan Perlindungan Perempuan	Pelayanan Perlindungan Perempuan dan Anak Korban Kekerasan	Rasio kekerasan terhadap perempuan	0.04 .	Rp. 5.129.000	Badan Pemberdayaan Perempuan dan Masyarakat

No	Kabupaten /Kota	Kecamatan	Program	Kegiatan	Tolok Ukur	Target	Rupiah	SKPD
-1	-2	-3	-4	-5	-6	-7	-8	-9
1349	Bantul	Pajangan	Program Peningkatan Kualitas Hidup dan Perlindungan Perempuan	Gerakan Sayang Ibu	Rasio kekerasan terhadap perempuan	0.04 .	Rp. 1.090.000	Badan Pemberdayaan Perempuan dan Masyarakat
1350	Bantul	Pajangan	Program Peningkatan Kualitas Hidup dan Perlindungan Perempuan	Pengembangan Sistem Informasi Gender dan Anak	Rasio kekerasan terhadap perempuan	0.04 .	Rp. 1.058.000	Badan Pemberdayaan Perempuan dan Masyarakat
1351	Bantul	Pajangan	Program Peningkatan Kualitas Hidup dan Perlindungan Perempuan	Updating Data Terpilah Gender dan Anak	Rasio kekerasan terhadap perempuan	0.04 .	Rp. 1.481.000	Badan Pemberdayaan Perempuan dan Masyarakat
1352	Bantul	Pajangan	Program Peningkatan Kualitas Hidup dan Perlindungan Anak	Kajian Data Perlindungan Anak	Rasio kekerasan terhadap anak	0,23 .	Rp. 1.347.000	Badan Pemberdayaan Perempuan dan Masyarakat
1353	Bantul	Pajangan	Program Peningkatan Partisipasi Ekonomi Perempuan	Pameran hasil karya perempuan di bidang pembangunan	Persentase Partisipasi Perempuan di Lembaga Swasta	95,4 %	Rp. 1.090.000	Badan Pemberdayaan Perempuan dan Masyarakat
1354	Bantul	Pajangan	Program Kesehatan Reproduksi Remaja	Pendirian dan Pengembangan PIK KRR	Terlaksanannya Program Kesehatan Reproduksi Remaja	31,12 %	Rp. 6.000.000	Badan Pemberdayaan Perempuan dan Masyarakat
1355	Bantul	Pajangan	Program peningkatan keberdayaan masyarakat perdesaan	Pemberdayaan Lembaga dan Organisasi Masyarakat Pedesaan	Terselenggaranya Peningkatan Keberdayaan Masyarakat Pedesaan	38,94 %	Rp. 29.167.000	Badan Pemberdayaan Perempuan dan Masyarakat
1356	Bantul	Pajangan	Program peningkatan keberdayaan masyarakat perdesaan	Fasilitasi dan Koordinasi PMTAS dan Posyandu	Terselenggaranya Peningkatan Keberdayaan Masyarakat Pedesaan	38,94 %	Rp. 2.587.000	Badan Pemberdayaan Perempuan dan Masyarakat
1357	Bantul	Pajangan	Program pengembangan lembaga ekonomi pedesaan	Koordinasi Pengembangan Pasar Desa	Terselenggaranya peningkatan ketahanan ekonomi masyarakat	33,08 %	Rp. 1.875.000	Badan Pemberdayaan Perempuan dan Masyarakat
1358	Bantul	Pajangan	Program Peningkatan Partisipasi Masyarakat Dalam Membangun Desa	Fasilitasi dan Koordinasi PNPM Mandiri Perdesaan	Terselenggaranya peningkatan kuantitas dan kualitas partisipasi masyarakat dalam	34%	Rp. 3.572.000	Badan Pemberdayaan Perempuan dan Masyarakat
1359	Bantul	Pajangan	Program Peningkatan Kapasitas Pemberdayaan Pemerintah Desa	Pembinaan Perangkat Desa dalam Pemberdayaan Masyarakat Perdesaan	Persentase profil desa sesuai standar	55%	Rp. 2.267.000	Badan Pemberdayaan Perempuan dan Masyarakat
1360	Bantul	Pajangan	Program Peningkatan Kapasitas Pemberdayaan Pemerintah Desa	Fasilitasi Pokja Profil Desa/Kelurahan	Persentase profil desa sesuai standar	55%	Rp. 513.000	Badan Pemberdayaan Perempuan dan Masyarakat
1361	Bantul	Pajangan	Program peningkatan keberdayaan masyarakat perdesaan	Fasilitasi dan Pembinaan Tim Penggerak PKK Daerah Istimewa Yogyakarta	Terselenggaranya Peningkatan Keberdayaan Masyarakat Pedesaan	38,94 %	Rp. 6.250.000	Badan Pemberdayaan Perempuan dan Masyarakat
1362	Bantul	Pajangan	Program peningkatan keberdayaan masyarakat perdesaan	Revitalisasi Budaya Gotong-royong	Terselenggaranya Peningkatan Keberdayaan Masyarakat Pedesaan	38,94 %	Rp. 0	Badan Pemberdayaan Perempuan dan Masyarakat
1363	Bantul	Pajangan	Program peningkatan keberdayaan masyarakat perdesaan	Penyelenggaran Pendidikan dan Pelatihan Tenaga Teknis dan Masyarakat	Terselenggaranya Peningkatan Keberdayaan Masyarakat Pedesaan	38,94 %	Rp. 1.667.000	Badan Pemberdayaan Perempuan dan Masyarakat
1364	Bantul	Pajangan	Program Pemberdayaan Potensi Sumber Kesejahteraan Sosial (PSKS)	Pelatihan Dan Penataran P S M	Persentase PSKS dalam usaha kesejahteraan sosial	66,40 %	Rp. 4.488.000	Dinas Sosial
1365	Bantul	Pajangan	Program Pemberdayaan Potensi Sumber Kesejahteraan Sosial (PSKS)	Pelatihan dan Penataran TKSK	Persentase PSKS dalam usaha kesejahteraan sosial	66,40 %	Rp. 7.975.000	Dinas Sosial
1366	Bantul	Pajangan	Program Pelayanan dan Perlindungan Anak bermasalah sosial	Bantuan Permakanan Bagi Anak Cacat	persentase perlindungan dan rehabilitasi sosial anak yang mengalami permasalahan sosial	7,55 %	Rp. 13.636.000	Dinas Sosial
1367	Bantul	Pajangan	Program Pelayanan dan Perlindungan Lanjut Usia Terlantar	Jaminan Sosial Lanjut Usia	persentase perlindungan dan jaminan sosial bagi lanjut usia terlantar	7,85 %	Rp. 58.510.000	Dinas Sosial
1368	Bantul	Pajangan	Program Pemberdayaan Potensi Sumber Kesejahteraan Sosial (PSKS)	Fasilitasi Kelembagaan WKSBM	Persentase PSKS dalam usaha kesejahteraan sosial	66,40 %	Rp. 11.905.000	Dinas Sosial
1369	Bantul	Pajangan	Program Pendidikan Anak Usia Dini	Pengembangan Data dan Informasi Pendidikan Anak Usia Dini	APK PAUD	82%	Rp. 3.221.000	Dinas Pendidikan, Pemuda dan Olah Raga
1370	Bantul	Pajangan	Program Wajib Belajar Pendidikan Dasar Sembilan Tahun	Penyediaan Bantuan Operasional Sekolah (BOS)/Bantuan Operasional Sekolah Daerah (BOSDA) Jenjang Dikdas	Persentase layanan pendidikan wajib belajar pendidikan dasar sembilan tahun	82.55%	Rp. 3.965.640.000	Dinas Pendidikan, Pemuda dan Olah Raga
1371	Bantul	Pajangan	Program Wajib Belajar Pendidikan Dasar Sembilan Tahun	Penyelenggaraaan Program Paket B Setara SMP	Persentase layanan pendidikan wajib belajar pendidikan dasar sembilan tahun	82.55%	Rp. 3.482.000	Dinas Pendidikan, Pemuda dan Olah Raga
1372	Bantul	Pajangan	Program Pendidikan Menengah	Penyediaan Beasiswa Bagi Keluarga Tidak Mampu	Persentase layanan pendidikan menengah	81,35 %	Rp. 124.160.000	Dinas Pendidikan, Pemuda dan Olah Raga
1373	Bantul	Pajangan	Program Wajib Belajar Pendidikan Dasar Sembilan Tahun	Penyelenggaraan Ujian SD/MI	Persentase layanan pendidikan wajib belajar pendidikan dasar sembilan tahun	82.55%	Rp. 17.535.000	Dinas Pendidikan, Pemuda dan Olah Raga
1374	Bantul	Pajangan	Program Wajib Belajar Pendidikan Dasar Sembilan Tahun	Penyediaan Beasiswa Prestasi	Persentase layanan pendidikan wajib belajar pendidikan dasar sembilan tahun	82.55%	Rp. 12.821.000	Dinas Pendidikan, Pemuda dan Olah Raga
1375	Bantul	Pajangan	Program Wajib Belajar Pendidikan Dasar Sembilan Tahun	Kartu Cerdas Jenjang Dikdas	Persentase layanan pendidikan wajib belajar pendidikan dasar sembilan tahun	82.55%	Rp. 41.581.000	Dinas Pendidikan, Pemuda dan Olah Raga

No	Kabupaten /Kota	Kecamatan	Program	Kegiatan	Tolok Ukur	Target	Rupiah	SKPD
-1	-2	-3	-4	-5	-6	-7	-8	-9
1376	Bantul	Pajangan	Program Pendidikan Tinggi	Pemberian Bantuan Biaya Pendidikan Mahasiswa/Bea Mahasiswa	Persentase layanan pendidikan tinggi	274.000 Orang	Rp. 28.538.000	Dinas Pendidikan, Pemuda dan Olah Raga
1377	Bantul	Pajangan	Program manajemen Pelayanan pendidikan	Pendataan Pendidikan Pengembangan Aplikasi Pendataan dan E-Administrasi	Persentase kelancaran dan keberhasilan manajemen layanan pendidikan	74,47 %	Rp. 5.129.000	Dinas Pendidikan, Pemuda dan Olah Raga
1378	Bantul	Pajangan	Program manajemen Pelayanan pendidikan	Penyelenggaraan Ujian	Persentase kelancaran dan keberhasilan manajemen layanan pendidikan	74,47 %	Rp. 50.262.000	Dinas Pendidikan, Pemuda dan Olah Raga
1379	Bantul	Pajangan	Program manajemen Pelayanan pendidikan	Pengembangan Minat Jurnalistik Siswa	Persentase kelancaran dan keberhasilan manajemen layanan pendidikan	74,47 %	Rp. 7.693.000	Dinas Pendidikan, Pemuda dan Olah Raga
1380	Bantul	Pajangan	Program Pendidikan Karakter Berbasis Budaya	Penguatan pembelajaran Sastra Jawa	Persentase satuan pendidikan yang menerapkan model pendidikan berbasis budaya	5%	Rp. 25.642.000	Dinas Pendidikan, Pemuda dan Olah Raga
1381	Bantul	Pajangan	Program akselerasi pengembangan pendidikan terkemuka	Layanan Mobile "learning Service"	Presentase Satuan Pendidikan yang menerapkan pembelajaran berbasis TIK	45%	Rp. 10.013.000	Dinas Pendidikan, Pemuda dan Olah Raga
1382	Bantul	Pajangan	Program Pendidikan Menengah	Penyediaan BOS/BOSDA SM	Persentase layanan pendidikan menengah	81,35 %	Rp. 0	Dinas Pendidikan, Pemuda dan Olah Raga
1383	Bantul	Pajangan	Program Pendidikan Karakter Berbasis Budaya	Penyusunan Buku Seri Pengenalan Budaya DIY	Persentase satuan pendidikan yang menerapkan model pendidikan berbasis budaya	5%	Rp. 12.821.000	Dinas Pendidikan, Pemuda dan Olah Raga
1384	Bantul	Pajangan	Program manajemen Pelayanan pendidikan	Pemetaan Sekolah Rawan Bencana	Persentase kelancaran dan keberhasilan manajemen layanan pendidikan	74,47 %	Rp. 1.924.000	Dinas Pendidikan, Pemuda dan Olah Raga
1385	Bantul	Pajangan	Program Peningkatan Prestasi Olah Raga	Pembibitan dan Pembinaan Olahragawan Berbakat	Cakupan Peningkatan Prestasi Cabang Olahraga	23 medali	Rp. 17.949.000	Dinas Pendidikan, Pemuda dan Olah Raga
1386	Bantul	Pajangan	Program Pengembangan Transportasi Berbasis Keistimewaan	Pemasangan Penyesuaian Toponimi Jalan	Prosentase Dukungan Sarpras Transportasi pada kawasan budaya	23%	Rp. 6.411.000	Dinas Perhubungan, Komunikasi dan Informatika
1387	Bantul	Pajangan	Program Pengembangan Agribisnis Perkebunan	Pengembangan dan Pemantapan SDM Perkebunan	Terwujudnya Peningkatan Produksi dan Mutu Hasil Perkebunan	125,86 .	Rp. 18.182.000	Dinas Kehutanan dan Perkebunan
1388	Bantul	Pajangan	Program Perlindungan dan Konservasi Sumber Daya Hutan	Pengembangan Tanaman Berbasis Konservasi	Persentase luas hutan	31,84 %	Rp. 61.621.000	Dinas Kehutanan dan Perkebunan
1389	Bantul	Pajangan	Program Rehabilitasi Hutan dan Lahan	Pembinaan Pengelolaan DAS Berkelanjutan dan berbasis Budaya	Terwujudnya Rehabilitasi Hutan dan Lahan	27.000 Ha	Rp. 29.528.000	Dinas Kehutanan dan Perkebunan
1390	Bantul	Pajangan	Program Peningkatan Kualitas SDM dan Kelembagaan Perikanan dan Kelautan	Pengembangan Budaya Bahari untuk Peningkatan Kesejahteraan Masyarakat	Peningkatan sistem penyuluhan kelautan dan perikanan	115,42 sektor	Rp. 13.630.000	Dinas Kelautan dan Perikanan
1391	Bantul	Pajangan	Program Peningkatan Kualitas SDM dan Kelembagaan Perikanan dan Kelautan	Fasilitasi Forum Mina Budaya	Peningkatan sistem penyuluhan kelautan dan perikanan	115,42 sektor	Rp. 6.244.000	Dinas Kelautan dan Perikanan
1392	Bantul	Pajangan	Program Peningkatan Kualitas SDM dan Kelembagaan Perikanan dan Kelautan	Budaya Bahari, Konservasi dan Rehabilitasi dengan Kearifan Lokal	Peningkatan sistem penyuluhan kelautan dan perikanan	115,42 sektor	Rp. 1.904.000	Dinas Kelautan dan Perikanan
1393	Bantul	Pajangan	Program Pengembangan Wilayah Transmigrasi	Seleksi Calon Transmigran Tingkat Provinsi	Pengembangan Wilayah Transmigrasi	150 KK	Rp. 1.711.000	Dinas Tenaga Kerja dan Transmigrasi
1394	Bantul	Pajangan	Program Pengembangan Wilayah Transmigrasi	Pemeriksaan Kesehatan Calon Transmigran	Pengembangan Wilayah Transmigrasi	150 KK	Rp. 777.000	Dinas Tenaga Kerja dan Transmigrasi
1395	Bantul	Pajangan	Program Pengembangan Wilayah Transmigrasi	Pelatihan Transmigrasi Regional	Pengembangan Wilayah Transmigrasi	150 KK	Rp. 4.169.000	Dinas Tenaga Kerja dan Transmigrasi
1396	Bantul	Pajangan	Program Peningkatan Kesempatan Kerja	Pemberdayaan Masyarakat Setengah Pengangguran melalui Fasilitasi Kelompok Kerja Produktif Buruh Informal	Peningkatan Kesempatan Kerja	46%	Rp. 1.741.000	Dinas Tenaga Kerja dan Transmigrasi
1397	Bantul	Pajangan	Program Peningkatan Kesempatan Kerja	Pemberdayaan Tenaga Kerja Akibat PHK	Peningkatan Kesempatan Kerja	46%	Rp. 3.975.000	Dinas Tenaga Kerja dan Transmigrasi
1398	Bantul	Pajangan	Program Peningkatan Kesempatan Kerja	Pembentukan Wira Usaha Baru Melalui Pendayagunaan Tenaga Kerja Pemuda Mandiri Profesional	Peningkatan Kesempatan Kerja	46%	Rp. 4.541.000	Dinas Tenaga Kerja dan Transmigrasi
1399	Bantul	Pajangan	Program Peningkatan Kesempatan Kerja	Pembentukan Wira Usaha Baru Melalui Pendayagunaan Tenaga Kerja Mandiri Terdidik	Peningkatan Kesempatan Kerja	46%	Rp. 9.872.000	Dinas Tenaga Kerja dan Transmigrasi
1400	Bantul	Pajangan	Program Peningkatan Kesempatan Kerja	Pembentukan kelompok usaha melalui perluasan kerja sistem padat karya (PKSPK) dan pendampingan	Peningkatan Kesempatan Kerja	46%	Rp. 21.635.000	Dinas Tenaga Kerja dan Transmigrasi
1401	Bantul	Pajangan	Program Peningkatan Kesempatan Kerja	Pengurangan pengangguran melalui padat karya infrastuktur	Peningkatan Kesempatan Kerja	46%	Rp. 38.196.000	Dinas Tenaga Kerja dan Transmigrasi
1402	Bantul	Pajangan	Program Peningkatan Kesempatan Kerja	Pengurangan pengangguran melalui penerapan teknologi tepat guna (TTG)	Peningkatan Kesempatan Kerja	46%	Rp. 5.949.000	Dinas Tenaga Kerja dan Transmigrasi

No	Kabupaten /Kota	Kecamatan	Program	Kegiatan	Tolok Ukur	Target	Rupiah	SKPD
-1	-2	-3	-4	-5	-6	-7	-8	-9
1403	Bantul	Pajangan	Program Peningkatan Kesempatan Kerja	Pembinaan dan Penempatan Tenaga Kerja AKAD	Peningkatan Kesempatan Kerja	46%	Rp. 5.436.000	Dinas Tenaga Kerja dan Transmigrasi
1404	Bantul	Pajangan	Program Peningkatan Kesempatan Kerja	Pembinaan angkatan kerja khusus	Peningkatan Kesempatan Kerja	46%	Rp. 4.966.000	Dinas Tenaga Kerja dan Transmigrasi
1405	Bantul	Pajangan	Program Peningkatan Kesempatan Kerja	Penyebaran informasi pasar kerja	Peningkatan Kesempatan Kerja	46%	Rp. 259.000	Dinas Tenaga Kerja dan Transmigrasi
1406	Bantul	Pajangan	Program Pelayanan Pengawasan Lembaga Ketenagakerjaan	Perlindungan Tenaga Kerja Wanita	Persentase perusahaan yang melaksanakan K3 sesuai dengan standar/ peratura	22%	Rp. 1.047.000	Dinas Tenaga Kerja dan Transmigrasi
1407	Bantul	Pajangan	Program Pelayanan Pengawasan Lembaga Ketenagakerjaan	Penilaian Nihil Kecelakaan Kerja	Persentase perusahaan yang melaksanakan K3 sesuai dengan standar/ peratura	22%	Rp. 379.000	Dinas Tenaga Kerja dan Transmigrasi
1408	Bantul	Pajangan	Program Pelayanan Pengawasan Lembaga Ketenagakerjaan	Peningkatan pengawasan norma kerja dan K3	Persentase perusahaan yang melaksanakan K3 sesuai dengan standar/ peratura	22%	Rp. 970.000	Dinas Tenaga Kerja dan Transmigrasi
1409	Bantul	Pajangan	Program Pelayanan Pengawasan Lembaga Ketenagakerjaan	Pemeriksaan Alat-Alat Keselamatan dan Kesehatan Kerja (K3)	Persentase perusahaan yang melaksanakan K3 sesuai dengan standar/ peratura	22%	Rp. 2.233.000	Dinas Tenaga Kerja dan Transmigrasi
1410	Bantul	Pajangan	Program Peningkatan Kualitas dan Produktivitas Tenaga Kerja	Sertifikasi Uji Kompetensi Tenaga Kerja	Peningkatan Kualitas dan Produktivitas Tenaga Kerja	40%	Rp. 1.469.000	Dinas Tenaga Kerja dan Transmigrasi
1411	Bantul	Pajangan	Program Peningkatan mutu pelayanan lembaga ketenagakerjaan	Pembinaan Asosiasi Profesi Bidang Pelatihan Kerja	Persentase Besaran tenaga kerja yang mendapatkan pelatihan berbasis kompetensi	46%	Rp. 215.000	Dinas Tenaga Kerja dan Transmigrasi
1412	Bantul	Pajangan	Program Peningkatan Kualitas dan Produktivitas Tenaga Kerja	Pelatihan Ketrampilan Institusional Bagi Pencaker	Peningkatan Kualitas dan Produktivitas Tenaga Kerja	40%	Rp. 15.472.000	Dinas Tenaga Kerja dan Transmigrasi
1413	Bantul	Pajangan	Program Peningkatan Kualitas dan Produktivitas Tenaga Kerja	Pelatihan Ketrampilan Keliling Mobil Training Unit	Peningkatan Kualitas dan Produktivitas Tenaga Kerja	40%	Rp. 37.019.000	Dinas Tenaga Kerja dan Transmigrasi
1414	Bantul	Pajangan	Program Peningkatan Kualitas dan Produktivitas Tenaga Kerja	Pelatihan Ketrampilan Swadana	Peningkatan Kualitas dan Produktivitas Tenaga Kerja	40%	Rp. 4.267.000	Dinas Tenaga Kerja dan Transmigrasi
1415	Bantul	Pajangan	Program Peningkatan Kualitas dan Produktivitas Tenaga Kerja	Pelatihan Ketrampilan Teknologi tepat guna untuk usaha mandiri	Peningkatan Kualitas dan Produktivitas Tenaga Kerja	40%	Rp. 5.254.000	Dinas Tenaga Kerja dan Transmigrasi
1416	Bantul	Pajangan	Program Peningkatan Kualitas dan Produktivitas Tenaga Kerja	Sertifikasi Uji Kompetensi Pencari Kerja	Peningkatan Kualitas dan Produktivitas Tenaga Kerja	40%	Rp. 1.035.000	Dinas Tenaga Kerja dan Transmigrasi
1417	Bantul	Pajangan	Program Pelayanan Penyelesaian Perselisihan Hubungan Industrial	Identifikasi Penangguhan Upah Minimum di DIY	Persentase Besaran kasus yang diselesaikan dengan Perjanjian Bersama (PB)	46%	Rp. 449.000	Dinas Tenaga Kerja dan Transmigrasi
1418	Bantul	Pajangan	Program Peningkatan Kesempatan Kerja	Pengembangan Produktivitas melalui pelatihan peningkatan produktivitas bagi pencari kerja/mantan	Peningkatan Kesempatan Kerja	46%	Rp. 5.121.000	Dinas Tenaga Kerja dan Transmigrasi
1419	Bantul	Pajangan	Program Pelayanan Penyelesaian Perselisihan Hubungan Industrial	Koordinasi Dewan Pengupahan DIY	Persentase Besaran kasus yang diselesaikan dengan Perjanjian Bersama (PB)	46%	Rp. 2.640.000	Dinas Tenaga Kerja dan Transmigrasi
1420	Bantul	Pajangan	Program Peningkatan Kualitas dan Produktivitas Tenaga Kerja	Pengembangan Produktivitas bagi Tenaga Kerja Perusahaan	Peningkatan Kualitas dan Produktivitas Tenaga Kerja	40%	Rp. 2.051.000	Dinas Tenaga Kerja dan Transmigrasi
1421	Bantul	Pajangan	Program Peningkatan Kualitas dan Produktivitas Tenaga Kerja	Pembinaan Peserta Pasca Pemagangan di Jepang	Peningkatan Kualitas dan Produktivitas Tenaga Kerja	40%	Rp. 1.394.000	Dinas Tenaga Kerja dan Transmigrasi
1422	Bantul	Pajangan	Program Peningkatan Kualitas dan Produktivitas Tenaga Kerja	Pembinaan peserta pemagangan ke perusahaan	Peningkatan Kualitas dan Produktivitas Tenaga Kerja	40%	Rp. 10.089.000	Dinas Tenaga Kerja dan Transmigrasi
1423	Bantul	Pajangan	Program Peningkatan Kualitas dan Produktivitas Tenaga Kerja	Rekrutmen dan Seleksi Calon Peserta Pemagangan ke Jepang	Peningkatan Kualitas dan Produktivitas Tenaga Kerja	40%	Rp. 10.257.000	Dinas Tenaga Kerja dan Transmigrasi
1424	Bantul	Pajangan	Program Peningkatan Kualitas dan Produktivitas Tenaga Kerja	Sosialisasi Program Pemagangan ke Jepang	Peningkatan Kualitas dan Produktivitas Tenaga Kerja	40%	Rp. 137.000	Dinas Tenaga Kerja dan Transmigrasi
1425	Bantul	Pajangan	Program Peningkatan Kualitas dan Produktivitas Tenaga Kerja	Pembinaan Peserta Pasca Pemagangan ke Perusahaan	Peningkatan Kualitas dan Produktivitas Tenaga Kerja	40%	Rp. 2.620.000	Dinas Tenaga Kerja dan Transmigrasi
1426	Bantul	Pajangan	Program Pelayanan Penyelesaian Perselisihan Hubungan Industrial	Pemantauan perusahaan rawan perselisihan Hubungan Industrial	Persentase Besaran kasus yang diselesaikan dengan Perjanjian Bersama (PB)	46%	Rp. 398.000	Dinas Tenaga Kerja dan Transmigrasi
1427	Bantul	Pajangan	Program Pelayanan Penyelesaian Perselisihan Hubungan Industrial	Peningkatan pemahaman penyelesaian kasus hubungan industrial bagi mediator	Persentase Besaran kasus yang diselesaikan dengan Perjanjian Bersama (PB)	46%	Rp. 309.000	Dinas Tenaga Kerja dan Transmigrasi
1428	Bantul	Pajangan	Program Pelayanan Penyelesaian Perselisihan Hubungan Industrial	Penyelesaian Kasus Perselisihan Hubungan Industrial (PHI) Tingkat Provinsi	Persentase Besaran kasus yang diselesaikan dengan Perjanjian Bersama (PB)	46%	Rp. 318.000	Dinas Tenaga Kerja dan Transmigrasi
1429	Bantul	Pajangan	Program Pelayanan Pengawasan Lembaga Ketenagakerjaan	Pengujian Lingkungan Kerja	Persentase perusahaan yang melaksanakan K3 sesuai dengan standar/ peratura	22%	Rp. 3.526.000	Dinas Tenaga Kerja dan Transmigrasi

No	Kabupaten /Kota	Kecamatan	Program	Kegiatan	Tolok Ukur	Target	Rupiah	SKPD
-1	-2	-3	-4	-5	-6	-7	-8	-9
1430	Bantul	Pajangan	Program Pelayanan Pengawasan Lembaga Ketenagakerjaan	Perlindungan tenaga kerja diluar hubungan kerja	Persentase perusahaan yang melaksanakan K3 sesuai dengan standar/ peratura	22%	Rp. 530.000	Dinas Tenaga Kerja dan Transmigrasi
1431	Bantul	Pajangan	Program Peningkatan mutu pelayanan lembaga ketenagakerjaan	Penyuluhan Pembinaan dan Perlindungan CTKI/TKI	Persentase Besaran tenaga kerja yang mendapatkan pelatihan berbasis kompetensi	46%	Rp. 315.000	Dinas Tenaga Kerja dan Transmigrasi
1432	Bantul	Pajangan	Program Peningkatan Kualitas dan Produktivitas Tenaga Kerja	Sertifikasi Asesor Kompetensi	Peningkatan Kualitas dan Produktivitas Tenaga Kerja	40%	Rp. 480.000	Dinas Tenaga Kerja dan Transmigrasi
1433	Bantul	Pajangan	Program Peningkatan Kualitas dan Produktivitas Tenaga Kerja	Sertifikasi Uji Kompetensi Instruktur	Peningkatan Kualitas dan Produktivitas Tenaga Kerja	40%	Rp. 454.000	Dinas Tenaga Kerja dan Transmigrasi
1434	Bantul	Pajangan	Program Peningkatan Kualitas dan Produktivitas Tenaga Kerja	Bimtek Asesor Kompetensi (WPA)	Peningkatan Kualitas dan Produktivitas Tenaga Kerja	40%	Rp. 798.000	Dinas Tenaga Kerja dan Transmigrasi
1435	Bantul	Pajangan	Program Peningkatan Kualitas dan Produktivitas Tenaga Kerja	Penyusunan Data Base Sertifikasi Kompetensi	Peningkatan Kualitas dan Produktivitas Tenaga Kerja	40%	Rp. 274.000	Dinas Tenaga Kerja dan Transmigrasi
1436	Bantul	Pajangan	Program Peningkatan Kualitas dan Produktivitas Tenaga Kerja	Pelatihan Hiperkes dan Keselamatan Kerja Bagi Dokter Perusahaan	Peningkatan Kualitas dan Produktivitas Tenaga Kerja	40%	Rp. 4.771.000	Dinas Tenaga Kerja dan Transmigrasi
1437	Bantul	Pajangan	Program Peningkatan Kualitas dan Produktivitas Tenaga Kerja	Pelatihan Hiperkes dan Keselamatan Kerja Bagi Guru SMK, SLTA berlaboratorium dan LPK	Peningkatan Kualitas dan Produktivitas Tenaga Kerja	40%	Rp. 527.000	Dinas Tenaga Kerja dan Transmigrasi
1438	Bantul	Pajangan	Program Peningkatan Kualitas dan Produktivitas Tenaga Kerja	Pelatihan Hiperkes dan Keselamatan Kerja Bagi Teknisi Perusahaan	Peningkatan Kualitas dan Produktivitas Tenaga Kerja	40%	Rp. 635.000	Dinas Tenaga Kerja dan Transmigrasi
1439	Bantul	Pajangan	Program Peningkatan Kualitas dan Produktivitas Tenaga Kerja	Pelatihan Hiperkes dan Keselamatan Kerja Bagi Pencaker	Peningkatan Kualitas dan Produktivitas Tenaga Kerja	40%	Rp. 689.000	Dinas Tenaga Kerja dan Transmigrasi
1440	Bantul	Pajangan	Program Peningkatan Kualitas dan Produktivitas Tenaga Kerja	Pelatihan Hiperkes dan Keselamatan Kerja Bagi Paramedis	Peningkatan Kualitas dan Produktivitas Tenaga Kerja	40%	Rp. 527.000	Dinas Tenaga Kerja dan Transmigrasi
1441	Bantul	Pajangan	Program Peningkatan Kesempatan Kerja	Pembinaan pengantar kerja dan petugas antar kerja	Peningkatan Kesempatan Kerja	46%	Rp. 182.000	Dinas Tenaga Kerja dan Transmigrasi
1442	Bantul	Pajangan	Program Pengembangan Pemasaran Pariwisata	Peningkatan Pemanfaatan Teknologi Informasi Dalam Pemasaran Pariwisata	Tercapaianya pengembangan pemasaran pariwisata yang efektif dan efisien	14.595.763 Orang	Rp. 962.000	Dinas Pariwisata
1443	Bantul	Pajangan	Program Pengembangan IKM	Peningkatan Sertifikasi dan Standarisasi Produk IKM Pangan	Jumlah IKM Industri Kreatif	80.665 IKM	Rp. 31.250.000	Dinas Perindustrian, Perdagangan Koperasi dan Usaha Kecil Menengah
1444	Bantul	Pajangan	Program Peningkatan Pemasaran Hasil Produksi Pertanian/Perkebunan	Penyebarluasan Informasi Perbenihan	Terpromosikannya komoditas unggulan daerah	3 Komoditas	Rp. 642.000	Dinas Pertanian
1445	Bantul	Pajangan	Program Peningkatan Produksi Tanaman Pangan	Pelayanan Sertifikasi Padi dan Palawija	Peningkatan produksi pertanian tanaman pangan	2.200.000 ton	Rp. 834.000	Dinas Pertanian
1446	Bantul	Pajangan	Program Peningkatan Produksi Tanaman Pangan	Penyediaan Benih dan Pengembangan jabal Kedelai	Peningkatan produksi pertanian tanaman pangan	2.200.000 ton	Rp. 1.875.000	Dinas Pertanian
1447	Bantul	Pajangan	Program Peningkatan Produksi Tanaman Pangan	Fasilitasi Sarana Produksi Budidaya Ubi Kayu	Peningkatan produksi pertanian tanaman pangan	2.200.000 ton	Rp. 12.858.000	Dinas Pertanian
1448	Bantul	Pajangan	Program Peningkatan Produksi Tanaman Pangan	Peningkatan Pendapatan Petani Melalui Pengolahan Hasil Tanaman Pangan	Peningkatan produksi pertanian tanaman pangan	2.200.000 ton	Rp. 16.796.000	Dinas Pertanian
1449	Bantul	Pajangan	Program Peningkatan Produksi Tanaman Pangan	Fasilitasi Sarana Teknologi Budidaya Jagung Hibrida	Peningkatan produksi pertanian tanaman pangan	2.200.000 ton	Rp. 3.516.000	Dinas Pertanian
1450	Bantul	Pajangan	Program Peningkatan Produksi Tanaman Pangan	Pengembangan dan Pembinaan Budidaya Garut	Peningkatan produksi pertanian tanaman pangan	2.200.000 ton	Rp. 2.032.000	Dinas Pertanian
1451	Bantul	Pajangan	Program Peningkatan Produksi Tanaman Pangan	Pengembangan Tanaman Ubi Jalar	Peningkatan produksi pertanian tanaman pangan	2.200.000 ton	Rp. 2.942.000	Dinas Pertanian
1452	Bantul	Pajangan	Program Peningkatan Produksi Tanaman Pangan	Pengembangan Tanaman Kacang Hijau	Peningkatan produksi pertanian tanaman pangan	2.200.000 ton	Rp. 1.765.000	Dinas Pertanian
1453	Bantul	Pajangan	Program Peningkatan Produksi Tanaman Pangan	Penanganan Lahan Pertanian Berkelanjutan	Peningkatan produksi pertanian tanaman pangan	2.200.000 ton	Rp. 10.938.000	Dinas Pertanian
1454	Bantul	Pajangan	Program Peningkatan Produksi Tanaman Pangan	Uji Ketahanan varietas	Peningkatan produksi pertanian tanaman pangan	2.200.000 ton	Rp. 853.000	Dinas Pertanian
1455	Bantul	Pajangan	Program Peningkatan Produksi Tanaman Pangan	Bimbingan dan Fasilitasi Sarana Pengendalian OPT dan Brigade Proteksi	Peningkatan produksi pertanian tanaman pangan	2.200.000 ton	Rp. 2.711.000	Dinas Pertanian
1456	Bantul	Pajangan	Program Peningkatan Produksi Tanaman Pangan	Pemberdayaan Petani Pemandu SLPHT	Peningkatan produksi pertanian tanaman pangan	2.200.000 ton	Rp. 1.954.000	Dinas Pertanian

No	Kabupaten /Kota	Kecamatan	Program	Kegiatan	Tolok Ukur	Target	Rupiah	SKPD
-1	-2	-3	-4	-5	-6	-7	-8	-9
1457	Bantul	Pajangan	Program Peningkatan Produksi Tanaman Pangan	SLPHT Tanaman Pangan & Hortikultura	Peningkatan produksi pertanian tanaman pangan	2.200.000 ton	Rp. 2.344.000	Dinas Pertanian
1458	Bantul	Pajangan	Program Peningkatan Produksi Hasil Peternakan	Penumbuhan HMT di lahan marginal	Peningkatan populasi ternak	16.223.400 ekor	Rp. 1.539.000	Dinas Pertanian
1459	Bantul	Pajangan	Program Peningkatan Produksi Hasil Peternakan	Pengembangan Ternak Sapi Potong	Peningkatan populasi ternak	16.223.400 ekor	Rp. 12.180.000	Dinas Pertanian
1460	Bantul	Pajangan	Program Peningkatan Produksi Hasil Peternakan	Penanggulangan Penyakit Hewan Menular Strategis	Peningkatan populasi ternak	16.223.400 ekor	Rp. 962.000	Dinas Pertanian
1461	Bantul	Pajangan	Program Peningkatan Produksi Hasil Peternakan	Pengembangan Ternak Kambing/Domba	Peningkatan populasi ternak	16.223.400 ekor	Rp. 25.863.000	Dinas Pertanian
1462	Bantul	Pajangan	Program Peningkatan Produksi Hasil Peternakan	Pemeliharaan Kesehatan dan Pencegahan Penyakit Menular Strategis (Pengujian Laboratoris)	Peningkatan populasi ternak	16.223.400 ekor	Rp. 3.206.000	Dinas Pertanian
1463	Bantul	Pajangan	Program Peningkatan Produksi Hasil Peternakan	Pengembangan Pembibitan Ternak	Peningkatan populasi ternak	16.223.400 ekor	Rp. 19.872.000	Dinas Pertanian
1464	Bantul	Pajangan	Program Peningkatan Produksi Hasil Peternakan	Kaji Terap Teknologi Peternakan	Peningkatan populasi ternak	16.223.400 ekor	Rp. 2.565.000	Dinas Pertanian
1465	Bantul	Pajangan	Program Peningkatan Produksi Hasil Peternakan	Pengawasan Lalu Lintas Ternak	Peningkatan populasi ternak	16.223.400 ekor	Rp. 2.565.000	Dinas Pertanian
1466	Bantul	Pajangan	Program Peningkatan Pemasaran Hasil Produksi Pertanian/Perkebunan	Peningkatan Keamanan Pangan Asal Hewan	Terpromosikannya komoditas unggulan daerah	3 Komoditas	Rp. 3.206.000	Dinas Pertanian
1467	Bantul	Pajangan	Program Peningkatan Kualitas SDM dan Kelembagaan Petani	Peningkatan Kemampuan Lembaga Petani	Pelatihan bagi petani dan petugas	1,7 %	Rp. 1.154.000	Dinas Pertanian
1468	Bantul	Pajangan	Program Peningkatan Pemasaran Hasil Produksi Pertanian/Perkebunan	Peningkatan Mutu dan keamanan pangan	Terpromosikannya komoditas unggulan daerah	3 Komoditas	Rp. 770.000	Dinas Pertanian
1469	Bantul	Pajangan	Program Peningkatan Pemasaran Hasil Produksi Pertanian/Perkebunan	Penanganan pasca panen dan pengolahan hasil pertanian	Terpromosikannya komoditas unggulan daerah	3 Komoditas	Rp. 3.206.000	Dinas Pertanian
1470	Bantul	Pajangan	Program Peningkatan Pemasaran Hasil Produksi Pertanian/Perkebunan	Penanganan Pascapanen dan Pengolahan Hasil Hortikultura	Terpromosikannya komoditas unggulan daerah	3 Komoditas	Rp. 8.334.000	Dinas Pertanian
1471	Bantul	Pajangan	Program Peningkatan Produksi Tanaman Pangan	Penanggulangan Hama Terpadu Secara Alami	Peningkatan produksi pertanian tanaman pangan	2.200.000 ton	Rp. 8.201.000	Dinas Pertanian
1472	Bantul	Pajangan	Program Peningkatan Pemasaran Hasil Produksi Pertanian/Perkebunan	Profil Pengolahan Hasil Pertanian	Terpromosikannya komoditas unggulan daerah	3 Komoditas	Rp. 8.824.000	Dinas Pertanian
1473	Bantul	Pajangan	Program Peningkatan Produksi Hortikultura	Budaya Pengembangan Plasma Nutfah Hortikultura	Peningkatan produksi pertanian hortikultura	216831,8 ton	Rp. 1.471.000	Dinas Pertanian
1474	Bantul	Pajangan	Program Peningkatan Produksi Hasil Peternakan	Budaya Pengembangan Plasma Nutfah Ternak	Peningkatan populasi ternak	16.223.400 ekor	Rp. 5.129.000	Dinas Pertanian
1475	Bantul	Pajangan	Program Peningkatan Produksi Tanaman Pangan	Peningkatan Pendapatan Petani Melalui Agribisnis Tanaman Pangan	Peningkatan produksi pertanian tanaman pangan	2.200.000 ton	Rp. 7.372.000	Dinas Pertanian
1476	Bantul	Pajangan	Program Peningkatan Produksi Hortikultura	Peningkatan Pendapatan Petani Melalui Agribisnis Hortikultura	Peningkatan produksi pertanian hortikultura	216831,8 ton	Rp. 7.372.000	Dinas Pertanian
1477	Bantul	Pajangan	Program Peningkatan Produksi Hasil Peternakan	Peningkatan Pendapatan Petani Melalui Agribisnis Peternakan	Peningkatan populasi ternak	16.223.400 ekor	Rp. 7.372.000	Dinas Pertanian
1478	Bantul	Pajangan	Program Peningkatan Produksi Hortikultura	SLPHT Tanaman Hortikultura	Peningkatan produksi pertanian hortikultura	216831,8 ton	Rp. 2.174.000	Dinas Pertanian
1479	Bantul	Pajangan	Program Peningkatan Produksi Hortikultura	Fasilitasi Sarana Pengendalian OPT dan Brigade Proteksi Hortikultura	Peningkatan produksi pertanian hortikultura	216831,8 ton	Rp. 2.957.000	Dinas Pertanian
1480	Bantul	Pajangan	Program Peningkatan Produksi Tanaman Pangan	Peningkatan Pengelolaan Sumberdaya Air Wilayah Sungai dan Pengelolaan Irigasi Partisipatif (Loan WISMP)	Peningkatan produksi pertanian tanaman pangan	2.200.000 ton	Rp. 3.504.000	Dinas Pertanian
1481	Bantul	Pajangan	Program pengembangan dan Pembinaan BUMD serta Lembaga Keuangan Mikro	Pembinaan BUKP	Persentase pendapatan BUMD terhadap penyertaan modal	22 `	Rp. 2.565.000	Dinas Pendapatan, Pengelolaan Keuangan dan Aset
1482	Bantul	Pajangan	Program Peningkatan Dan Pengembangan Pengelolaan Keuangan Daerah	Intensifikasi dan ekstensifikasi sumber-sumber pendapatan di KPPD Bantul	Persentase Peningkatan PAD	10,04 %	Rp. 52.715.000	Dinas Pendapatan, Pengelolaan Keuangan dan Aset
1483	Bantul	Pajangan	Program Peningkatan Sistem Pengawasan Internal dan Pengendalian Pelaksanaan Kebijakan KDH	Pelaksanaan Pengawasan Internal Secara Berkala	Laporan Hasil Pemeriksaan Reguler, Laporan Kormonev, SK Gubernur PKPT, Laporan Hasil	45%	Rp. 26.521.000	Inspektorat

No	Kabupaten /Kota	Kecamatan	Program	Kegiatan	Tolok Ukur	Target	Rupiah	SKPD
-1	-2	-3	-4	-5	-6	-7	-8	-9
1484	Bantul	Pajangan	Program Peningkatan Sistem Pengawasan Internal dan Pengendalian Pelaksanaan Kebijakan KDH	Koordinasi Pengawasan Yang Lebih Komprehensif	Laporan Hasil Pemeriksaan Reguler, Laporan Kormonev, SK Gubernur PKPT, Laporan Hasil	45%	Rp. 874.000	Inspektorat
1485	Bantul	Pajangan	Program Peningkatan Sistem Pengawasan Internal dan Pengendalian Pelaksanaan Kebijakan KDH	Evaluasi Kinerja Penyelenggaraan Pemerintah Daerah	Laporan Hasil Pemeriksaan Reguler, Laporan Kormonev, SK Gubernur PKPT, Laporan Hasil	45%	Rp. 1.239.000	Inspektorat
1486	Bantul	Pajangan	Program Peningkatan Sistem Pengawasan Internal dan Pengendalian Pelaksanaan Kebijakan KDH	Gelar Pengawasan Daerah dan Pemutakhiran Data Tindak Lanjut Hasil Pengawasan	Laporan Hasil Pemeriksaan Reguler, Laporan Kormonev, SK Gubernur PKPT, Laporan Hasil	45%	Rp. 1.880.000	Inspektorat
1487	Bantul	Pajangan	Program Peningkatan Sistem Pengawasan Internal dan Pengendalian Pelaksanaan Kebijakan KDH	Monitoring, Evaluasi dan Inventarisasi Temuan Pengawasan	Laporan Hasil Pemeriksaan Reguler, Laporan Kormonev, SK Gubernur PKPT, Laporan Hasil	45%	Rp. 868.000	Inspektorat
1488	Bantul	Pajangan	Program Peningkatan Sistem Pengawasan Internal dan Pengendalian Pelaksanaan Kebijakan KDH	Pemeriksaan Khusus di Lingkungan Pemerintah Daerah	Laporan Hasil Pemeriksaan Reguler, Laporan Kormonev, SK Gubernur PKPT, Laporan Hasil	45%	Rp. 7.940.000	Inspektorat
1489	Bantul	Pajangan	Program Peningkatan Sarana dan Prasarana Aparatur	Pemeliharaan Rutin/Berkala Kendaraan Dinas/Operasional	Prosentase penyediaan dan pemeliharaan sarana dan prasarana aparatur	100%	Rp. 7.316.000	Inspektorat
1490	Bantul	Pajangan	Program Peningkatan Kapasitas Lembaga Perwakilan Rakyat Daerah	Kegiatan Reses	Tercapainya peningkatan Lembaga Perwakilan Rakyat Daerah	93%	Rp. 27.901.000	Sekretariat DPRD
1491	Bantul	Pajangan	Program Peningkatan Kapasitas Lembaga Perwakilan Rakyat Daerah	Kunjungan Kerja Pimpinan Dan Anggota DPRD Dalam Daerah	Tercapainya peningkatan Lembaga Perwakilan Rakyat Daerah	93%	Rp. 4.282.000	Sekretariat DPRD
1492	Bantul	Pandak	Penganekaragaman konsumsi dan keamanan pangan	Pengembangan Diversifikasi Produk Antara	Persentase Pengawasan dan Pembinaan Keamanan Pangan	78%	Rp. 642.000	Badan Ketahanan Pangan dan Penyuluhan
1493	Bantul	Pandak	Penganekaragaman konsumsi dan keamanan pangan	Pengembangan Nilai-nilai Kearifan Lokal dalam Pemanfaatan Lahan Pekarangan	Persentase Pengawasan dan Pembinaan Keamanan Pangan	78%	Rp. 5.642.000	Badan Ketahanan Pangan dan Penyuluhan
1494	Bantul	Pandak	Penganekaragaman konsumsi dan keamanan pangan	Pengembangan budaya pangan lokal dan tradisional	Persentase Pengawasan dan Pembinaan Keamanan Pangan	78%	Rp. 10.642.000	Badan Ketahanan Pangan dan Penyuluhan
1495	Bantul	Pandak	Program Pemberdayaan Penyuluh Pertanian	Penguatan budaya kelembagaan pertanian	Meningkatnya kualitas penyuluh	61%	Rp. 17.250.000	Badan Ketahanan Pangan dan Penyuluhan
1496	Bantul	Pandak	Program Pengendalian Pencemaran dan Kerusakan Lingkungan Hidup	Koordinasi Penilaian Langit Biru	Peningkatan Kualitas Lingkungan	3,89 %	Rp. 5.814.000	Badan Lingkungan Hidup
1497	Bantul	Pandak	Program Pengendalian Pencemaran dan Kerusakan Lingkungan Hidup	Pengawasan Pelaksanaan Kebijakan Bidang Lingkungan Hidup	Peningkatan Kualitas Lingkungan	3,89 %	Rp. 2.084.000	Badan Lingkungan Hidup
1498	Bantul	Pandak	Program Pengendalian Pencemaran dan Kerusakan Lingkungan Hidup	Koordinasi Pengelolaan Prokasih/Superkasih	Peningkatan Kualitas Lingkungan	3,89 %	Rp. 50.000.000	Badan Lingkungan Hidup
1499	Bantul	Pandak	Program Pengendalian Pencemaran dan Kerusakan Lingkungan Hidup	Pembinaan Teknis Pelaksanaan A M D A L, U K L-U P L, Dan D P L	Peningkatan Kualitas Lingkungan	3,89 %	Rp. 1.667.000	Badan Lingkungan Hidup
1500	Bantul	Pandak	Program Pengendalian Pencemaran dan Kerusakan Lingkungan Hidup	Pondok Pesantren Berwawasan Lingkungan Hidup	Peningkatan Kualitas Lingkungan	3,89 %	Rp. 1.334.000	Badan Lingkungan Hidup
1501	Bantul	Pandak	Program Pengendalian Pencemaran dan Kerusakan Lingkungan Hidup	Pengendalian Pencemaran Air	Peningkatan Kualitas Lingkungan	3,89 %	Rp. 20.082.000	Badan Lingkungan Hidup
1502	Bantul	Pandak	Program Pengendalian Pencemaran dan Kerusakan Lingkungan Hidup	Pengendalian B3 Dan Limbah B3	Peningkatan Kualitas Lingkungan	3,89 %	Rp. 1.000.000	Badan Lingkungan Hidup
1503	Bantul	Pandak	Program Pengendalian Pencemaran dan Kerusakan Lingkungan Hidup	Pengembangan Kapasitas Kader lingkungan hidup	Peningkatan Kualitas Lingkungan	3,89 %	Rp. 2.770.000	Badan Lingkungan Hidup
1504	Bantul	Pandak	Program Perlindungan dan Konservasi Sumber Daya Alam	Peningkatan Peran Serta Mayarakat Dalam Perlindungan dan Konservasi SDA	LuasLahan yang TerkonservasiTerhadapLuasan Total Lahan	10%	Rp. 3.125.000	Badan Lingkungan Hidup
1505	Bantul	Pandak	Program Peningkatan Kualitas dan Akses Informasi Sumber Daya Alam dan Lingkungan Hidup	Penguatan Jejaring Informasi Lingkungan Pusat dan Daerah	Prosentase Peningkatan Akses Inforamasi Sumber Daya Air dan Lingkungan Hidup	20%	Rp. 642.000	Badan Lingkungan Hidup
1506	Bantul	Pandak	Program Penguatan Kelembagaan Pengarusutamaan Gender	Pembinaan P2WKSS	Persentase pembinaan organisasi perempuan	46%	Rp. 1.026.000	Badan Pemberdayaan Perempuan dan Masyarakat
1507	Bantul	Pandak	Program Peningkatan Kualitas Hidup dan Perlindungan Perempuan	Pelayanan Perlindungan Perempuan dan Anak Korban Kekerasan	Rasio kekerasan terhadap perempuan	0.04 .	Rp. 5.129.000	Badan Pemberdayaan Perempuan dan Masyarakat
1508	Bantul	Pandak	Program Peningkatan Kualitas Hidup dan Perlindungan Perempuan	Gerakan Sayang Ibu	Rasio kekerasan terhadap perempuan	0.04 .	Rp. 1.090.000	Badan Pemberdayaan Perempuan dan Masyarakat
1509	Bantul	Pandak	Program Peningkatan Kualitas Hidup dan Perlindungan Perempuan	Pengembangan Sistem Informasi Gender dan Anak	Rasio kekerasan terhadap perempuan	0.04 .	Rp. 1.058.000	Badan Pemberdayaan Perempuan dan Masyarakat
1510	Bantul	Pandak	Program Peningkatan Kualitas Hidup dan Perlindungan Perempuan	Updating Data Terpilah Gender dan Anak	Rasio kekerasan terhadap perempuan	0.04 .	Rp. 1.481.000	Badan Pemberdayaan Perempuan dan Masyarakat

No	Kabupaten /Kota	Kecamatan	Program	Kegiatan	Tolok Ukur	Target	Rupiah	SKPD
-1	-2	-3	-4	-5	-6	-7	-8	-9
1511	Bantul	Pandak	Program Peningkatan Kualitas Hidup dan Perlindungan Anak	Kajian Data Perlindungan Anak	Rasio kekerasan terhadap anak	0,23 .	Rp. 1.347.000	Badan Pemberdayaan Perempuan dan Masyarakat
1512	Bantul	Pandak	Program Peningkatan Partisipasi Ekonomi Perempuan	Pameran hasil karya perempuan di bidang pembangunan	Persentase Partisipasi Perempuan di Lembaga Swasta	95,4 %	Rp. 1.090.000	Badan Pemberdayaan Perempuan dan Masyarakat
1513	Bantul	Pandak	Program pengembangan lembaga ekonomi pedesaan	Koordinasi Lumbung Pangan	Terselenggaranya peningkatan ketahanan ekonomi masyarakat	33,08 %	Rp. 1.563.000	Badan Pemberdayaan Perempuan dan Masyarakat
1514	Bantul	Pandak	Program pengembangan lembaga ekonomi pedesaan	Koordinasi Badan Kredit Desa	Terselenggaranya peningkatan ketahanan ekonomi masyarakat	33,08 %	Rp. 653.000	Badan Pemberdayaan Perempuan dan Masyarakat
1515	Bantul	Pandak	Program Peningkatan Partisipasi Masyarakat Dalam Membangun Desa	Fasilitasi dan Koordinasi PNPM Mandiri Perdesaan	Terselenggaranya peningkatan kuantitas dan kualitas partisipasi masyarakat dalam	34%	Rp. 3.572.000	Badan Pemberdayaan Perempuan dan Masyarakat
1516	Bantul	Pandak	Program Peningkatan Kapasitas Pemberdayaan Pemerintah Desa	Fasilitasi Pokja Profil Desa/Kelurahan	Persentase profil desa sesuai standar	55%	Rp. 513.000	Badan Pemberdayaan Perempuan dan Masyarakat
1517	Bantul	Pandak	Program peningkatan keberdayaan masyarakat perdesaan	Fasilitasi dan Pembinaan Tim Penggerak PKK Daerah Istimewa Yogyakarta	Terselenggaranya Peningkatan Keberdayaan Masyarakat Pedesaan	38,94 %	Rp. 6.250.000	Badan Pemberdayaan Perempuan dan Masyarakat
1518	Bantul	Pandak	Program peningkatan keberdayaan masyarakat perdesaan	Revitalisasi Budaya Gotong-royong	Terselenggaranya Peningkatan Keberdayaan Masyarakat Pedesaan	38,94 %	Rp. 0	Badan Pemberdayaan Perempuan dan Masyarakat
1519	Bantul	Pandak	Program Pemberdayaan Potensi Sumber Kesejahteraan Sosial (PSKS)	Pelatihan Dan Penataran P S M	Persentase PSKS dalam usaha kesejahteraan sosial	66,40 %	Rp. 4.488.000	Dinas Sosial
1520	Bantul	Pandak	Program Pemberdayaan Potensi Sumber Kesejahteraan Sosial (PSKS)	Bimbingan Konsultasi Timbal Balik Orsos	Persentase PSKS dalam usaha kesejahteraan sosial	66,40 %	Rp. 11.188.000	Dinas Sosial
1521	Bantul	Pandak	Program Pemberdayaan Potensi Sumber Kesejahteraan Sosial (PSKS)	Pelatihan dan Penataran TKSK	Persentase PSKS dalam usaha kesejahteraan sosial	66,40 %	Rp. 7.975.000	Dinas Sosial
1522	Bantul	Pandak	Program Pelayanan dan Perlindungan Lanjut Usia Terlantar	Bimbingan Sosial U E P Lanjut Usia Terlantar	persentase perlindungan dan jaminan sosial bagi lanjut usia terlantar	7,85 %	Rp. 34.509.000	Dinas Sosial
1523	Bantul	Pandak	Program Pelayanan dan Perlindungan Lanjut Usia Terlantar	Jaminan Sosial Lanjut Usia	persentase perlindungan dan jaminan sosial bagi lanjut usia terlantar	7,85 %	Rp. 58.510.000	Dinas Sosial
1524	Bantul	Pandak	Program Peningkatan kualitas informasi kesejahteraan Sosial.	Sosialisasi Program Perlindungan dan Jaminan Sosial	Persentase desa yang mendapatkan informasi pelayanan kesejahteraan sosial	38%	Rp. 3.167.000	Dinas Sosial
1525	Bantul	Pandak	Program Pendidikan Anak Usia Dini	Pengembangan Data dan Informasi Pendidikan Anak Usia Dini	APK PAUD	82%	Rp. 3.221.000	Dinas Pendidikan, Pemuda dan Olah Raga
1526	Bantul	Pandak	Program Wajib Belajar Pendidikan Dasar Sembilan Tahun	Penyediaan Bantuan Operasional Sekolah (BOS)/Bantuan Operasional Sekolah Daerah (BOSDA) Jenjang Dikdas	Persentase layanan pendidikan wajib belajar pendidikan dasar sembilan tahun	82.55%	Rp. 3.965.640.000	Dinas Pendidikan, Pemuda dan Olah Raga
1527	Bantul	Pandak	Program Wajib Belajar Pendidikan Dasar Sembilan Tahun	Penyelenggaraaan Program Paket B Setara SMP	Persentase layanan pendidikan wajib belajar pendidikan dasar sembilan tahun	82.55%	Rp. 3.482.000	Dinas Pendidikan, Pemuda dan Olah Raga
1528	Bantul	Pandak	Program Pendidikan Menengah	Penyediaan Beasiswa Bagi Keluarga Tidak Mampu	Persentase layanan pendidikan menengah	81,35 %	Rp. 124.160.000	Dinas Pendidikan, Pemuda dan Olah Raga
1529	Bantul	Pandak	Program Wajib Belajar Pendidikan Dasar Sembilan Tahun	Penyelenggaraan Ujian SD/MI	Persentase layanan pendidikan wajib belajar pendidikan dasar sembilan tahun	82.55%	Rp. 17.535.000	Dinas Pendidikan, Pemuda dan Olah Raga
1530	Bantul	Pandak	Program Wajib Belajar Pendidikan Dasar Sembilan Tahun	Penyediaan Beasiswa Prestasi	Persentase layanan pendidikan wajib belajar pendidikan dasar sembilan tahun	82.55%	Rp. 12.821.000	Dinas Pendidikan, Pemuda dan Olah Raga
1531	Bantul	Pandak	Program Wajib Belajar Pendidikan Dasar Sembilan Tahun	Kartu Cerdas Jenjang Dikdas	Persentase layanan pendidikan wajib belajar pendidikan dasar sembilan tahun	82.55%	Rp. 41.581.000	Dinas Pendidikan, Pemuda dan Olah Raga
1532	Bantul	Pandak	Program Pendidikan Tinggi	Pemberian Bantuan Biaya Pendidikan Mahasiswa/Bea Mahasiswa	Persentase layanan pendidikan tinggi	274.000 Orang	Rp. 28.538.000	Dinas Pendidikan, Pemuda dan Olah Raga
1533	Bantul	Pandak	Program manajemen Pelayanan pendidikan	Pendataan Pendidikan Pengembangan Aplikasi Pendataan dan E-Administrasi	Persentase kelancaran dan keberhasilan manajemen layanan pendidikan	74,47 %	Rp. 5.129.000	Dinas Pendidikan, Pemuda dan Olah Raga
1534	Bantul	Pandak	Program manajemen Pelayanan pendidikan	Penyelenggaraan Ujian	Persentase kelancaran dan keberhasilan manajemen layanan pendidikan	74,47 %	Rp. 50.262.000	Dinas Pendidikan, Pemuda dan Olah Raga
1535	Bantul	Pandak	Program manajemen Pelayanan pendidikan	Pengembangan Minat Jurnalistik Siswa	Persentase kelancaran dan keberhasilan manajemen layanan pendidikan	74,47 %	Rp. 7.693.000	Dinas Pendidikan, Pemuda dan Olah Raga
1536	Bantul	Pandak	Program Pendidikan Karakter Berbasis Budaya	Penguatan pembelajaran Sastra Jawa	Persentase satuan pendidikan yang menerapkan model pendidikan berbasis budaya	5%	Rp. 25.642.000	Dinas Pendidikan, Pemuda dan Olah Raga
1537	Bantul	Pandak	Program akselerasi pengembangan pendidikan terkemuka	Layanan Mobile "learning Service"	Presentase Satuan Pendidikan yang menerapkan pembelajaran berbasis TIK	45%	Rp. 10.013.000	Dinas Pendidikan, Pemuda dan Olah Raga

No	Kabupaten /Kota	Kecamatan	Program	Kegiatan	Tolok Ukur	Target	Rupiah	SKPD
-1	-2	-3	-4	-5	-6	-7	-8	-9
1538	Bantul	Pandak	Program Pendidikan Menengah	Penyediaan BOS/BOSDA SM	Persentase layanan pendidikan menengah	81,35 %	Rp. 0	Dinas Pendidikan, Pemuda dan Olah Raga
1539	Bantul	Pandak	Program Pendidikan Karakter Berbasis Budaya	Penyusunan Buku Seri Pengenalan Budaya DIY	Persentase satuan pendidikan yang menerapkan model pendidikan berbasis budaya	5%	Rp. 12.821.000	Dinas Pendidikan, Pemuda dan Olah Raga
1540	Bantul	Pandak	Program manajemen Pelayanan pendidikan	Pemetaan Sekolah Rawan Bencana	Persentase kelancaran dan keberhasilan manajemen layanan pendidikan	74,47 %	Rp. 1.924.000	Dinas Pendidikan, Pemuda dan Olah Raga
1541	Bantul	Pandak	Program Peningkatan Prestasi Olah Raga	Pembibitan dan Pembinaan Olahragawan Berbakat	Cakupan Peningkatan Prestasi Cabang Olahraga	23 medali	Rp. 17.949.000	Dinas Pendidikan, Pemuda dan Olah Raga
1542	Bantul	Pandak	Program Pengembangan Transportasi Berbasis Keistimewaan	Pemasangan Penyesuaian Toponimi Jalan	Prosentase Dukungan Sarpras Transportasi pada kawasan budaya	23%	Rp. 6.411.000	Dinas Perhubungan, Komunikasi dan Informatika
1543	Bantul	Pandak	Program Rehabilitasi Hutan dan Lahan	Pembinaan Pengelolaan DAS Berkelanjutan dan berbasis Budaya	Terwujudnya Rehabilitasi Hutan dan Lahan	27.000 Ha	Rp. 29.528.000	Dinas Kehutanan dan Perkebunan
1544	Bantul	Pandak	Program Peningkatan Kualitas SDM dan Kelembagaan Perikanan dan Kelautan	Pengembangan Budaya Bahari untuk Peningkatan Kesejahteraan Masyarakat	Peningkatan sistem penyuluhan kelautan dan perikanan	115,42 sektor	Rp. 13.630.000	Dinas Kelautan dan Perikanan
1545	Bantul	Pandak	Program Peningkatan Kualitas SDM dan Kelembagaan Perikanan dan Kelautan	Fasilitasi Forum Mina Budaya	Peningkatan sistem penyuluhan kelautan dan perikanan	115,42 sektor	Rp. 6.244.000	Dinas Kelautan dan Perikanan
1546	Bantul	Pandak	Program Peningkatan Kualitas SDM dan Kelembagaan Perikanan dan Kelautan	Budaya Bahari, Konservasi dan Rehabilitasi dengan Kearifan Lokal	Peningkatan sistem penyuluhan kelautan dan perikanan	115,42 sektor	Rp. 1.904.000	Dinas Kelautan dan Perikanan
1547	Bantul	Pandak	Program Pengembangan Wilayah Transmigrasi	Seleksi Calon Transmigran Tingkat Provinsi	Pengembangan Wilayah Transmigrasi	150 KK	Rp. 1.711.000	Dinas Tenaga Kerja dan Transmigrasi
1548	Bantul	Pandak	Program Pengembangan Wilayah Transmigrasi	Pemeriksaan Kesehatan Calon Transmigran	Pengembangan Wilayah Transmigrasi	150 KK	Rp. 777.000	Dinas Tenaga Kerja dan Transmigrasi
1549	Bantul	Pandak	Program Pengembangan Wilayah Transmigrasi	Pelatihan Transmigrasi Regional	Pengembangan Wilayah Transmigrasi	150 KK	Rp. 4.169.000	Dinas Tenaga Kerja dan Transmigrasi
1550	Bantul	Pandak	Program Peningkatan Kesempatan Kerja	Pemberdayaan Masyarakat Setengah Penganggur melalui Fasilitasi Kelompok Kerja Produktif Buruh Informal	Peningkatan Kesempatan Kerja	46%	Rp. 1.741.000	Dinas Tenaga Kerja dan Transmigrasi
1551	Bantul	Pandak	Program Peningkatan Kesempatan Kerja	Pemberdayaan Tenaga Kerja Akibat PHK	Peningkatan Kesempatan Kerja	46%	Rp. 3.975.000	Dinas Tenaga Kerja dan Transmigrasi
1552	Bantul	Pandak	Program Peningkatan Kesempatan Kerja	Pembentukan Wira Usaha Baru Melalui Pendayagunaan Tenaga Kerja Pemuda Mandiri Profesional	Peningkatan Kesempatan Kerja	46%	Rp. 4.541.000	Dinas Tenaga Kerja dan Transmigrasi
1553	Bantul	Pandak	Program Peningkatan Kesempatan Kerja	Pembentukan Wira Usaha Baru Melalui Pendayagunaan Tenaga Kerja Mandiri Terdidik	Peningkatan Kesempatan Kerja	46%	Rp. 9.872.000	Dinas Tenaga Kerja dan Transmigrasi
1554	Bantul	Pandak	Program Peningkatan Kesempatan Kerja	Pembentukan kelompok usaha melalui perluasan kerja sistem padat karya (PKSPK) dan pendampingan	Peningkatan Kesempatan Kerja	46%	Rp. 21.635.000	Dinas Tenaga Kerja dan Transmigrasi
1555	Bantul	Pandak	Program Peningkatan Kesempatan Kerja	Pengurangan pengangguran melalui padat karya infrastuktur	Peningkatan Kesempatan Kerja	46%	Rp. 38.196.000	Dinas Tenaga Kerja dan Transmigrasi
1556	Bantul	Pandak	Program Peningkatan Kesempatan Kerja	Pengurangan pengangguran melalui penerapan teknologi tepat guna (TTG)	Peningkatan Kesempatan Kerja	46%	Rp. 5.949.000	Dinas Tenaga Kerja dan Transmigrasi
1557	Bantul	Pandak	Program Peningkatan Kesempatan Kerja	Pembinaan dan Penempatan Tenaga Kerja AKAD	Peningkatan Kesempatan Kerja	46%	Rp. 5.436.000	Dinas Tenaga Kerja dan Transmigrasi
1558	Bantul	Pandak	Program Peningkatan Kesempatan Kerja	Pembinaan angkatan kerja khusus	Peningkatan Kesempatan Kerja	46%	Rp. 4.966.000	Dinas Tenaga Kerja dan Transmigrasi
1559	Bantul	Pandak	Program Peningkatan Kesempatan Kerja	Penyebaran informasi pasar kerja	Peningkatan Kesempatan Kerja	46%	Rp. 259.000	Dinas Tenaga Kerja dan Transmigrasi
1560	Bantul	Pandak	Program Pelayanan Pengawasan Lembaga Ketenagakerjaan	Perlindungan Tenaga Kerja Wanita	Persentase perusahaan yang melaksanakan K3 sesuai dengan standar/ peratura	22%	Rp. 1.047.000	Dinas Tenaga Kerja dan Transmigrasi
1561	Bantul	Pandak	Program Pelayanan Pengawasan Lembaga Ketenagakerjaan	Penilaian Nihil Kecelakaan Kerja	Persentase perusahaan yang melaksanakan K3 sesuai dengan standar/ peratura	22%	Rp. 379.000	Dinas Tenaga Kerja dan Transmigrasi
1562	Bantul	Pandak	Program Pelayanan Pengawasan Lembaga Ketenagakerjaan	Peningkatan pengawasan norma kerja dan K3	Persentase perusahaan yang melaksanakan K3 sesuai dengan standar/ peratura	22%	Rp. 970.000	Dinas Tenaga Kerja dan Transmigrasi
1563	Bantul	Pandak	Program Pelayanan Pengawasan Lembaga Ketenagakerjaan	Pemeriksaan Alat-Alat Keselamatan dan Kesehatan Kerja (K3)	Persentase perusahaan yang melaksanakan K3 sesuai dengan standar/ peratura	22%	Rp. 2.233.000	Dinas Tenaga Kerja dan Transmigrasi
1564	Bantul	Pandak	Program Peningkatan Kualitas dan Produktivitas Tenaga Kerja	Sertifikasi Uji Kompetensi Tenaga Kerja	Peningkatan Kualitas dan Produktivitas Tenaga Kerja	40%	Rp. 1.469.000	Dinas Tenaga Kerja dan Transmigrasi

No	Kabupaten /Kota	Kecamatan	Program	Kegiatan	Tolok Ukur	Target	Rupiah	SKPD
-1	-2	-3	-4	-5	-6	-7	-8	-9
1565	Bantul	Pandak	Program Peningkatan mutu pelayanan lembaga ketenagakerjaan	Pembinaan Asosiasi Profesi Bidang Pelatihan Kerja	Persentase Besaran tenaga kerja yang mendapatkan pelatihan berbasis kompetensi	46%	Rp. 215.000	Dinas Tenaga Kerja dan Transmigrasi
1566	Bantul	Pandak	Program Peningkatan Kualitas dan Produktivitas Tenaga Kerja	Pelatihan Ketrampilan Institusional Bagi Pencaker	Peningkatan Kualitas dan Produktivitas Tenaga Kerja	40%	Rp. 15.472.000	Dinas Tenaga Kerja dan Transmigrasi
1567	Bantul	Pandak	Program Peningkatan Kualitas dan Produktivitas Tenaga Kerja	Pelatihan Ketrampilan Keliling Mobil Training Unit	Peningkatan Kualitas dan Produktivitas Tenaga Kerja	40%	Rp. 37.019.000	Dinas Tenaga Kerja dan Transmigrasi
1568	Bantul	Pandak	Program Peningkatan Kualitas dan Produktivitas Tenaga Kerja	Pelatihan Ketrampilan Swadana	Peningkatan Kualitas dan Produktivitas Tenaga Kerja	40%	Rp. 4.267.000	Dinas Tenaga Kerja dan Transmigrasi
1569	Bantul	Pandak	Program Peningkatan Kualitas dan Produktivitas Tenaga Kerja	Pelatihan Ketrampilan Teknologi tepat guna untuk usaha mandiri	Peningkatan Kualitas dan Produktivitas Tenaga Kerja	40%	Rp. 5.254.000	Dinas Tenaga Kerja dan Transmigrasi
1570	Bantul	Pandak	Program Peningkatan Kualitas dan Produktivitas Tenaga Kerja	Sertifikasi Uji Kompetensi Pencari Kerja	Peningkatan Kualitas dan Produktivitas Tenaga Kerja	40%	Rp. 1.035.000	Dinas Tenaga Kerja dan Transmigrasi
1571	Bantul	Pandak	Program Pelayanan Penyelesaian Perselisihan Hubungan Industrial	Identifikasi Penangguhan Upah Minimum di DIY	Persentase Besaran kasus yang diselesaikan dengan Perjanjian Bersama (PB)	46%	Rp. 449.000	Dinas Tenaga Kerja dan Transmigrasi
1572	Bantul	Pandak	Program Peningkatan Kesempatan Kerja	Pengembangan Produktivitas melalui pelatihan peningkatan produktivitas bagi pencari kerja/mantan	Peningkatan Kesempatan Kerja	46%	Rp. 5.121.000	Dinas Tenaga Kerja dan Transmigrasi
1573	Bantul	Pandak	Program Pelayanan Penyelesaian Perselisihan Hubungan Industrial	Koordinasi Dewan Pengupahan DIY	Persentase Besaran kasus yang diselesaikan dengan Perjanjian Bersama (PB)	46%	Rp. 2.640.000	Dinas Tenaga Kerja dan Transmigrasi
1574	Bantul	Pandak	Program Peningkatan Kualitas dan Produktivitas Tenaga Kerja	Pengembangan Produktivitas bagi Tenaga Kerja Perusahaan	Peningkatan Kualitas dan Produktivitas Tenaga Kerja	40%	Rp. 2.051.000	Dinas Tenaga Kerja dan Transmigrasi
1575	Bantul	Pandak	Program Peningkatan Kualitas dan Produktivitas Tenaga Kerja	Pembinaan Peserta Pasca Pemagangan di Jepang	Peningkatan Kualitas dan Produktivitas Tenaga Kerja	40%	Rp. 1.394.000	Dinas Tenaga Kerja dan Transmigrasi
1576	Bantul	Pandak	Program Peningkatan Kualitas dan Produktivitas Tenaga Kerja	Pembinaan peserta pemagangan ke perusahaan	Peningkatan Kualitas dan Produktivitas Tenaga Kerja	40%	Rp. 10.089.000	Dinas Tenaga Kerja dan Transmigrasi
1577	Bantul	Pandak	Program Peningkatan Kualitas dan Produktivitas Tenaga Kerja	Rekrutmen dan Seleksi Calon Peserta Pemagangan ke Jepang	Peningkatan Kualitas dan Produktivitas Tenaga Kerja	40%	Rp. 10.257.000	Dinas Tenaga Kerja dan Transmigrasi
1578	Bantul	Pandak	Program Peningkatan Kualitas dan Produktivitas Tenaga Kerja	Sosialisasi Program Pemagangan ke Jepang	Peningkatan Kualitas dan Produktivitas Tenaga Kerja	40%	Rp. 137.000	Dinas Tenaga Kerja dan Transmigrasi
1579	Bantul	Pandak	Program Peningkatan Kualitas dan Produktivitas Tenaga Kerja	Pembinaan Peserta Pasca Pemagangan ke Perusahaan	Peningkatan Kualitas dan Produktivitas Tenaga Kerja	40%	Rp. 2.620.000	Dinas Tenaga Kerja dan Transmigrasi
1580	Bantul	Pandak	Program Pelayanan Penyelesaian Perselisihan Hubungan Industrial	Pemantauan perusahaan rawan perselisihan Hubungan Industrial	Persentase Besaran kasus yang diselesaikan dengan Perjanjian Bersama (PB)	46%	Rp. 398.000	Dinas Tenaga Kerja dan Transmigrasi
1581	Bantul	Pandak	Program Pelayanan Penyelesaian Perselisihan Hubungan Industrial	Peningkatan pemahaman penyelesaian kasus hubungan industrial bagi mediator	Persentase Besaran kasus yang diselesaikan dengan Perjanjian Bersama (PB)	46%	Rp. 309.000	Dinas Tenaga Kerja dan Transmigrasi
1582	Bantul	Pandak	Program Pelayanan Penyelesaian Perselisihan Hubungan Industrial	Penyelesaian Kasus Perselisihan Hubungan Industrial (PHI) Tingkat Provinsi	Persentase Besaran kasus yang diselesaikan dengan Perjanjian Bersama (PB)	46%	Rp. 318.000	Dinas Tenaga Kerja dan Transmigrasi
1583	Bantul	Pandak	Program Pelayanan Pengawasan Lembaga Ketenagakerjaan	Pengujian Lingkungan Kerja	Persentase perusahaan yang melaksanakan K3 sesuai dengan standar/ peratura	22%	Rp. 3.526.000	Dinas Tenaga Kerja dan Transmigrasi
1584	Bantul	Pandak	Program Pelayanan Pengawasan Lembaga Ketenagakerjaan	Perlindungan tenaga kerja diluar hubungan kerja	Persentase perusahaan yang melaksanakan K3 sesuai dengan standar/ peratura	22%	Rp. 530.000	Dinas Tenaga Kerja dan Transmigrasi
1585	Bantul	Pandak	Program Peningkatan mutu pelayanan lembaga ketenagakerjaan	Penyuluhan Pembinaan dan Perlindungan CTKI/TKI	Persentase Besaran tenaga kerja yang mendapatkan pelatihan berbasis kompetensi	46%	Rp. 315.000	Dinas Tenaga Kerja dan Transmigrasi
1586	Bantul	Pandak	Program Peningkatan Kualitas dan Produktivitas Tenaga Kerja	Sertifikasi Asesor Kompetensi	Peningkatan Kualitas dan Produktivitas Tenaga Kerja	40%	Rp. 480.000	Dinas Tenaga Kerja dan Transmigrasi
1587	Bantul	Pandak	Program Peningkatan Kualitas dan Produktivitas Tenaga Kerja	Sertifikasi Uji Kompetensi Instruktur	Peningkatan Kualitas dan Produktivitas Tenaga Kerja	40%	Rp. 454.000	Dinas Tenaga Kerja dan Transmigrasi
1588	Bantul	Pandak	Program Peningkatan Kualitas dan Produktivitas Tenaga Kerja	Bimtek Asesor Kompetensi (WPA)	Peningkatan Kualitas dan Produktivitas Tenaga Kerja	40%	Rp. 798.000	Dinas Tenaga Kerja dan Transmigrasi
1589	Bantul	Pandak	Program Peningkatan Kualitas dan Produktivitas Tenaga Kerja	Penyusunan Data Base Sertifikasi Kompetensi	Peningkatan Kualitas dan Produktivitas Tenaga Kerja	40%	Rp. 274.000	Dinas Tenaga Kerja dan Transmigrasi
1590	Bantul	Pandak	Program Peningkatan Kualitas dan Produktivitas Tenaga Kerja	Pelatihan Hiperkes dan Keselamatan Kerja Bagi Dokter Perusahaan	Peningkatan Kualitas dan Produktivitas Tenaga Kerja	40%	Rp. 4.771.000	Dinas Tenaga Kerja dan Transmigrasi
1591	Bantul	Pandak	Program Peningkatan Kualitas dan Produktivitas Tenaga Kerja	Pelatihan Hiperkes dan Keselamatan Kerja Bagi Guru SMK, SLTA berlaboratorium dan LPK	Peningkatan Kualitas dan Produktivitas Tenaga Kerja	40%	Rp. 527.000	Dinas Tenaga Kerja dan Transmigrasi

No	Kabupaten /Kota	Kecamatan	Program	Kegiatan	Tolok Ukur	Target	Rupiah	SKPD
-1	-2	-3	-4	-5	-6	-7	-8	-9
1592	Bantul	Pandak	Program Peningkatan Kualitas dan Produktivitas Tenaga Kerja	Pelatihan Hiperkes dan Keselamatan Kerja Bagi Teknisi Perusahaan	Peningkatan Kualitas dan Produktivitas Tenaga Kerja	40%	Rp. 635.000	Dinas Tenaga Kerja dan Transmigrasi
1593	Bantul	Pandak	Program Peningkatan Kualitas dan Produktivitas Tenaga Kerja	Pelatihan Hiperkes dan Keselamatan Kerja Bagi Pencaker	Peningkatan Kualitas dan Produktivitas Tenaga Kerja	40%	Rp. 689.000	Dinas Tenaga Kerja dan Transmigrasi
1594	Bantul	Pandak	Program Peningkatan Kualitas dan Produktivitas Tenaga Kerja	Pelatihan Hiperkes dan Keselamatan Kerja Bagi Paramedis	Peningkatan Kualitas dan Produktivitas Tenaga Kerja	40%	Rp. 527.000	Dinas Tenaga Kerja dan Transmigrasi
1595	Bantul	Pandak	Program Peningkatan Kesempatan Kerja	Pembinaan pengantar kerja dan petugas antar kerja	Peningkatan Kesempatan Kerja	46%	Rp. 182.000	Dinas Tenaga Kerja dan Transmigrasi
1596	Bantul	Pandak	Program Pengembangan Pemasaran Pariwisata	Peningkatan Pemanfaatan Teknologi Informasi Dalam Pemasaran Pariwisata	Tercapaianya pengembangan pemasaran pariwisata yang efektif dan efisien	14.595.763 Orang	Rp. 962.000	Dinas Pariwisata
1597	Bantul	Pandak	Program Peningkatan Pemasaran Hasil Produksi Pertanian/Perkebunan	Penyebarluasan Informasi Perbenihan	Terpromosikannya komoditas unggulan daerah	3 Komoditas	Rp. 642.000	Dinas Pertanian
1598	Bantul	Pandak	Program Peningkatan Produksi Tanaman Pangan	Pelayanan Sertifikasi Padi dan Palawija	Peningkatan produksi pertanian tanaman pangan	2.200.000 ton	Rp. 834.000	Dinas Pertanian
1599	Bantul	Pandak	Program Peningkatan Produksi Tanaman Pangan	Penyediaan Benih dan Pengembangan jabal Kedelai	Peningkatan produksi pertanian tanaman pangan	2.200.000 ton	Rp. 1.875.000	Dinas Pertanian
1600	Bantul	Pandak	Program Peningkatan Produksi Tanaman Pangan	Fasilitasi Sarana Produksi Budidaya Ubi Kayu	Peningkatan produksi pertanian tanaman pangan	2.200.000 ton	Rp. 12.858.000	Dinas Pertanian
1601	Bantul	Pandak	Program Peningkatan Produksi Tanaman Pangan	Peningkatan Pendapatan Petani Melalui Pengolahan Hasil Tanaman Pangan	Peningkatan produksi pertanian tanaman pangan	2.200.000 ton	Rp. 16.796.000	Dinas Pertanian
1602	Bantul	Pandak	Program Peningkatan Produksi Tanaman Pangan	Fasilitasi Sarana Teknologi Budidaya Jagung Hibrida	Peningkatan produksi pertanian tanaman pangan	2.200.000 ton	Rp. 3.516.000	Dinas Pertanian
1603	Bantul	Pandak	Program Peningkatan Produksi Tanaman Pangan	Pengembangan dan Pembinaan Budidaya Garut	Peningkatan produksi pertanian tanaman pangan	2.200.000 ton	Rp. 2.032.000	Dinas Pertanian
1604	Bantul	Pandak	Program Peningkatan Produksi Tanaman Pangan	Pengembangan Tanaman Ubi Jalar	Peningkatan produksi pertanian tanaman pangan	2.200.000 ton	Rp. 2.942.000	Dinas Pertanian
1605	Bantul	Pandak	Program Peningkatan Produksi Tanaman Pangan	Pengembangan Tanaman Kacang Hijau	Peningkatan produksi pertanian tanaman pangan	2.200.000 ton	Rp. 1.765.000	Dinas Pertanian
1606	Bantul	Pandak	Program Peningkatan Produksi Tanaman Pangan	Penanganan Lahan Pertanian Berkelanjutan	Peningkatan produksi pertanian tanaman pangan	2.200.000 ton	Rp. 10.938.000	Dinas Pertanian
1607	Bantul	Pandak	Program Peningkatan Produksi Tanaman Pangan	Uji Ketahanan varietas	Peningkatan produksi pertanian tanaman pangan	2.200.000 ton	Rp. 853.000	Dinas Pertanian
1608	Bantul	Pandak	Program Peningkatan Produksi Tanaman Pangan	Bimbingan dan Fasilitasi Sarana Pengendalian OPT dan Brigade Proteksi	Peningkatan produksi pertanian tanaman pangan	2.200.000 ton	Rp. 2.711.000	Dinas Pertanian
1609	Bantul	Pandak	Program Peningkatan Produksi Tanaman Pangan	Pemberdayaan Petani Pemandu SLPHT	Peningkatan produksi pertanian tanaman pangan	2.200.000 ton	Rp. 1.954.000	Dinas Pertanian
1610	Bantul	Pandak	Program Peningkatan Produksi Tanaman Pangan	SLPHT Tanaman Pangan & Hortikultura	Peningkatan produksi pertanian tanaman pangan	2.200.000 ton	Rp. 2.344.000	Dinas Pertanian
1611	Bantul	Pandak	Program Peningkatan Produksi Hasil Peternakan	Penumbuhan HMT di lahan marginal	Peningkatan populasi ternak	16.223.400 ekor	Rp. 1.539.000	Dinas Pertanian
1612	Bantul	Pandak	Program Peningkatan Produksi Hasil Peternakan	Pengembangan Ternak Sapi Potong	Peningkatan populasi ternak	16.223.400 ekor	Rp. 12.180.000	Dinas Pertanian
1613	Bantul	Pandak	Program Peningkatan Produksi Hasil Peternakan	Penanggulangan Penyakit Hewan Menular Strategis	Peningkatan populasi ternak	16.223.400 ekor	Rp. 962.000	Dinas Pertanian
1614	Bantul	Pandak	Program Peningkatan Produksi Hasil Peternakan	Pengembangan Ternak Kambing/Domba	Peningkatan populasi ternak	16.223.400 ekor	Rp. 25.863.000	Dinas Pertanian
1615	Bantul	Pandak	Program Peningkatan Produksi Hasil Peternakan	Pemeliharaan Kesehatan dan Pencegahan Penyakit Menular Strategis (Pengujian Laboratoris)	Peningkatan populasi ternak	16.223.400 ekor	Rp. 3.206.000	Dinas Pertanian
1616	Bantul	Pandak	Program Peningkatan Produksi Hasil Peternakan	Pengembangan Pembibitan Ternak	Peningkatan populasi ternak	16.223.400 ekor	Rp. 19.872.000	Dinas Pertanian
1617	Bantul	Pandak	Program Peningkatan Produksi Hasil Peternakan	Kaji Terap Teknologi Peternakan	Peningkatan populasi ternak	16.223.400 ekor	Rp. 2.565.000	Dinas Pertanian
1618	Bantul	Pandak	Program Peningkatan Produksi Hasil Peternakan	Pengawasan Lalu Lintas Ternak	Peningkatan populasi ternak	16.223.400 ekor	Rp. 2.565.000	Dinas Pertanian

No	Kabupaten /Kota	Kecamatan	Program	Kegiatan	Tolok Ukur	Target	Rupiah	SKPD
-1	-2	-3	-4	-5	-6	-7	-8	-9
1619	Bantul	Pandak	Program Peningkatan Pemasaran Hasil Produksi Pertanian/Perkebunan	Peningkatan Keamanan Pangan Asal Hewan	Terpromosikannya komoditas unggulan daerah	3 Komoditas	Rp. 3.206.000	Dinas Pertanian
1620	Bantul	Pandak	Program Peningkatan Kualitas SDM dan Kelembagaan Petani	Peningkatan Kemampuan Lembaga Petani	Pelatihan bagi petani dan petugas	1,7 %	Rp. 1.154.000	Dinas Pertanian
1621	Bantul	Pandak	Program Peningkatan Pemasaran Hasil Produksi Pertanian/Perkebunan	Peningkatan Mutu dan keamanan pangan	Terpromosikannya komoditas unggulan daerah	3 Komoditas	Rp. 770.000	Dinas Pertanian
1622	Bantul	Pandak	Program Peningkatan Pemasaran Hasil Produksi Pertanian/Perkebunan	Penanganan pasca panen dan pengolahan hasil pertanian	Terpromosikannya komoditas unggulan daerah	3 Komoditas	Rp. 3.206.000	Dinas Pertanian
1623	Bantul	Pandak	Program Peningkatan Pemasaran Hasil Produksi Pertanian/Perkebunan	Penanganan Pascapanen dan Pengolahan Hasil Hortikultura	Terpromosikannya komoditas unggulan daerah	3 Komoditas	Rp. 8.334.000	Dinas Pertanian
1624	Bantul	Pandak	Program Peningkatan Produksi Tanaman Pangan	Penanggulangan Hama Terpadu Secara Alami	Peningkatan produksi pertanian tanaman pangan	2.200.000 ton	Rp. 8.201.000	Dinas Pertanian
1625	Bantul	Pandak	Program Peningkatan Pemasaran Hasil Produksi Pertanian/Perkebunan	Profil Pengolahan Hasil Pertanian	Terpromosikannya komoditas unggulan daerah	3 Komoditas	Rp. 8.824.000	Dinas Pertanian
1626	Bantul	Pandak	Program Peningkatan Produksi Hortikultura	Budaya Pengembangan Plasma Nutfah Hortikultura	Peningkatan produksi pertanian hortikultura	216831,8 ton	Rp. 1.471.000	Dinas Pertanian
1627	Bantul	Pandak	Program Peningkatan Produksi Hasil Peternakan	Budaya Pengembangan Plasma Nutfah Ternak	Peningkatan populasi ternak	16.223.400 ekor	Rp. 5.129.000	Dinas Pertanian
1628	Bantul	Pandak	Program Peningkatan Produksi Tanaman Pangan	Peningkatan Pendapatan Petani Melalui Agribisnis Tanaman Pangan	Peningkatan produksi pertanian tanaman pangan	2.200.000 ton	Rp. 7.372.000	Dinas Pertanian
1629	Bantul	Pandak	Program Peningkatan Produksi Hortikultura	Peningkatan Pendapatan Petani Melalui Agribisnis Hortikultura	Peningkatan produksi pertanian hortikultura	216831,8 ton	Rp. 7.372.000	Dinas Pertanian
1630	Bantul	Pandak	Program Peningkatan Produksi Hasil Peternakan	Peningkatan Pendapatan Petani Melalui Agribisnis Peternakan	Peningkatan populasi ternak	16.223.400 ekor	Rp. 7.372.000	Dinas Pertanian
1631	Bantul	Pandak	Program Peningkatan Produksi Hortikultura	SLPHT Tanaman Hortikultura	Peningkatan produksi pertanian hortikultura	216831,8 ton	Rp. 2.174.000	Dinas Pertanian
1632	Bantul	Pandak	Program Peningkatan Produksi Hortikultura	Fasilitasi Sarana Pengendalian OPT dan Brigade Proteksi Hortikultura	Peningkatan produksi pertanian hortikultura	216831,8 ton	Rp. 2.957.000	Dinas Pertanian
1633	Bantul	Pandak	Program Peningkatan Produksi Tanaman Pangan	Peningkatan Pengelolaan Sumberdaya Air Wilayah Sungai dan Pengelolaan Irigasi Partisipatif (Loan WISMP)	Peningkatan produksi pertanian tanaman pangan	2.200.000 ton	Rp. 3.504.000	Dinas Pertanian
1634	Bantul	Pandak	Program pengembangan dan Pembinaan BUMD serta Lembaga Keuangan Mikro	Pembinaan BUKP	Persentase pendapatan BUMD terhadap penyertaan modal	22 `	Rp. 2.565.000	Dinas Pendapatan, Pengelolaan Keuangan dan Aset
1635	Bantul	Pandak	Program Peningkatan Dan Pengembangan Pengelolaan Keuangan Daerah	Intensifikasi dan ekstensifikasi sumber-sumber pendapatan di KPPD Bantul	Persentase Peningkatan PAD	10,04 %	Rp. 52.715.000	Dinas Pendapatan, Pengelolaan Keuangan dan Aset
1636	Bantul	Pandak	Program Pembinaan, Pengembangan dan Pemanfaatan Energi Baru terbarukan	Pengembangan Biogas untuk Listrik	Penyediaan energi baru terbarukan	37,61 %	Rp. 68.000.000	Dinas Pekerjaan Umum, Perumahan dan Energi Sumberdaya Mineral
1637	Bantul	Pandak	Program Peningkatan Sistem Pengawasan Internal dan Pengendalian Pelaksanaan Kebijakan KDH	Pelaksanaan Pengawasan Internal Secara Berkala	Laporan Hasil Pemeriksaan Reguler, Laporan Kormonev, SK Gubernur PKPT, Laporan Hasil	45%	Rp. 26.521.000	Inspektorat
1638	Bantul	Pandak	Program Peningkatan Sistem Pengawasan Internal dan Pengendalian Pelaksanaan Kebijakan KDH	Koordinasi Pengawasan Yang Lebih Komprehensif	Laporan Hasil Pemeriksaan Reguler, Laporan Kormonev, SK Gubernur PKPT, Laporan Hasil	45%	Rp. 874.000	Inspektorat
1639	Bantul	Pandak	Program Peningkatan Sistem Pengawasan Internal dan Pengendalian Pelaksanaan Kebijakan KDH	Evaluasi Kinerja Penyelenggaraan Pemerintah Daerah	Laporan Hasil Pemeriksaan Reguler, Laporan Kormonev, SK Gubernur PKPT, Laporan Hasil	45%	Rp. 1.239.000	Inspektorat
1640	Bantul	Pandak	Program Peningkatan Sistem Pengawasan Internal dan Pengendalian Pelaksanaan Kebijakan KDH	Gelar Pengawasan Daerah dan Pemutakhiran Data Tindak Lanjut Hasil Pengawasan	Laporan Hasil Pemeriksaan Reguler, Laporan Kormonev, SK Gubernur PKPT, Laporan Hasil	45%	Rp. 1.880.000	Inspektorat
1641	Bantul	Pandak	Program Peningkatan Sistem Pengawasan Internal dan Pengendalian Pelaksanaan Kebijakan KDH	Monitoring, Evaluasi dan Inventarisasi Temuan Pengawasan	Laporan Hasil Pemeriksaan Reguler, Laporan Kormonev, SK Gubernur PKPT, Laporan Hasil	45%	Rp. 868.000	Inspektorat
1642	Bantul	Pandak	Program Peningkatan Sistem Pengawasan Internal dan Pengendalian Pelaksanaan Kebijakan KDH	Pemeriksaan Khusus di Lingkungan Pemerintah Daerah	Laporan Hasil Pemeriksaan Reguler, Laporan Kormonev, SK Gubernur PKPT, Laporan Hasil	45%	Rp. 7.940.000	Inspektorat
1643	Bantul	Pandak	Program Peningkatan Sarana dan Prasarana Aparatur	Pemeliharaan Rutin/Berkala Kendaraan Dinas/Operasional	Prosentase penyediaan dan pemeliharaan sarana dan prasarana aparatur	100%	Rp. 7.316.000	Inspektorat
1644	Bantul	Pandak	Program Peningkatan Kapasitas Lembaga Perwakilan Rakyat Daerah	Kegiatan Reses	Tercapainya peningkatan Lembaga Perwakilan Rakyat Daerah	93%	Rp. 27.901.000	Sekretariat DPRD
1645	Bantul	Pandak	Program Peningkatan Kapasitas Lembaga Perwakilan Rakyat Daerah	Kunjungan Kerja Pimpinan Dan Anggota DPRD Dalam Daerah	Tercapainya peningkatan Lembaga Perwakilan Rakyat Daerah	93%	Rp. 4.282.000	Sekretariat DPRD

No	Kabupaten /Kota	Kecamatan	Program	Kegiatan	Tolok Ukur	Target	Rupiah	SKPD
-1	-2	-3	-4	-5	-6	-7	-8	-9
1646	Bantul	Piyungan	Penganekaragaman konsumsi dan keamanan pangan	Pengembangan Diversifikasi Produk Antara	Persentase Pengawasan dan Pembinaan Keamanan Pangan	78%	Rp. 642.000	Badan Ketahanan Pangan dan Penyuluhan
1647	Bantul	Piyungan	Penganekaragaman konsumsi dan keamanan pangan	Pengembangan Nilai-nilai Kearifan Lokal dalam Pemanfaatan Lahan Pekarangan	Persentase Pengawasan dan Pembinaan Keamanan Pangan	78%	Rp. 5.642.000	Badan Ketahanan Pangan dan Penyuluhan
1648	Bantul	Piyungan	Penganekaragaman konsumsi dan keamanan pangan	Pengembangan budaya pangan lokal dan tradisional	Persentase Pengawasan dan Pembinaan Keamanan Pangan	78%	Rp. 10.642.000	Badan Ketahanan Pangan dan Penyuluhan
1649	Bantul	Piyungan	Program Pemberdayaan Penyuluh Pertanian	Penguatan budaya kelembagaan pertanian	Meningkatnya kualitas penyuluh	61%	Rp. 17.250.000	Badan Ketahanan Pangan dan Penyuluhan
1650	Bantul	Piyungan	Program Pengendalian Pencemaran dan Kerusakan Lingkungan Hidup	Koordinasi Penilaian Langit Biru	Peningkatan Kualitas Lingkungan	3,89 %	Rp. 5.814.000	Badan Lingkungan Hidup
1651	Bantul	Piyungan	Program Pengendalian Pencemaran dan Kerusakan Lingkungan Hidup	Pengawasan Pelaksanaan Kebijakan Bidang Lingkungan Hidup	Peningkatan Kualitas Lingkungan	3,89 %	Rp. 2.084.000	Badan Lingkungan Hidup
1652	Bantul	Piyungan	Program Pengendalian Pencemaran dan Kerusakan Lingkungan Hidup	Pengkajian Dampak Lingkungan	Peningkatan Kualitas Lingkungan	3,89 %	Rp. 7.500.000	Badan Lingkungan Hidup
1653	Bantul	Piyungan	Program Pengendalian Pencemaran dan Kerusakan Lingkungan Hidup	Pembinaan Teknis Pelaksanaan A M D A L, U K L-U P L, Dan D P L	Peningkatan Kualitas Lingkungan	3,89 %	Rp. 1.667.000	Badan Lingkungan Hidup
1654	Bantul	Piyungan	Program Pengendalian Pencemaran dan Kerusakan Lingkungan Hidup	Pondok Pesantren Berwawasan Lingkungan Hidup	Peningkatan Kualitas Lingkungan	3,89 %	Rp. 1.334.000	Badan Lingkungan Hidup
1655	Bantul	Piyungan	Program Pengendalian Pencemaran dan Kerusakan Lingkungan Hidup	Pengendalian Pencemaran Air	Peningkatan Kualitas Lingkungan	3,89 %	Rp. 20.082.000	Badan Lingkungan Hidup
1656	Bantul	Piyungan	Program Pengendalian Pencemaran dan Kerusakan Lingkungan Hidup	Pengendalian B3 Dan Limbah B3	Peningkatan Kualitas Lingkungan	3,89 %	Rp. 1.000.000	Badan Lingkungan Hidup
1657	Bantul	Piyungan	Program Pengendalian Pencemaran dan Kerusakan Lingkungan Hidup	Pengembangan Kapasitas Kader lingkungan hidup	Peningkatan Kualitas Lingkungan	3,89 %	Rp. 2.770.000	Badan Lingkungan Hidup
1658	Bantul	Piyungan	Program Perlindungan dan Konservasi Sumber Daya Alam	Konservasi Sumber Daya Air Dan Pengendalian Kerusakan Sumber-Sumber Air	LuasLahan yang TerkonservasiTerhadapLuasan Total Lahan	10%	Rp. 36.843.000	Badan Lingkungan Hidup
1659	Bantul	Piyungan	Program Perlindungan dan Konservasi Sumber Daya Alam	Peningkatan Peran Serta Mayarakat Dalam Perlindungan dan Konservasi SDA	LuasLahan yang TerkonservasiTerhadapLuasan Total Lahan	10%	Rp. 3.125.000	Badan Lingkungan Hidup
1660	Bantul	Piyungan	Program Peningkatan Kualitas dan Akses Informasi Sumber Daya Alam dan Lingkungan Hidup	Penguatan Jejaring Informasi Lingkungan Pusat dan Daerah	Prosentase Peningkatan Akses Inforamasi Sumber Daya Air dan Lingkungan Hidup	20%	Rp. 642.000	Badan Lingkungan Hidup
1661	Bantul	Piyungan	Program Peningkatan Pengendalian Polusi	Pengujian Emisi/Polusi Udara Akibat Aktivitas Produksi	PeningkatanPenaatanLingkunganBagiKegiatan Usaha	5%	Rp. 7.059.000	Badan Lingkungan Hidup
1662	Bantul	Piyungan	Program Peningkatan Pengendalian Polusi	Pengujian Kadar Polusi Limbah Padat dan Limbah Cair	PeningkatanPenaatanLingkunganBagiKegiatan Usaha	5%	Rp. 12.526.000	Badan Lingkungan Hidup
1663	Bantul	Piyungan	Program Pengendalian Pencemaran dan Kerusakan Lingkungan Hidup	Pengendalian Pencemaran Tanah	Peningkatan Kualitas Lingkungan	3,89 %	Rp. 50.000.000	Badan Lingkungan Hidup
1664	Bantul	Piyungan	Program Penguatan Kelembagaan Pengarusutamaan Gender	Pembinaan P2WKSS	Persentase pembinaan organisasi perempuan	46%	Rp. 1.026.000	Badan Pemberdayaan Perempuan dan Masyarakat
1665	Bantul	Piyungan	Program Peningkatan Kualitas Hidup dan Perlindungan Perempuan	Pelayanan Perlindungan Perempuan dan Anak Korban Kekerasan	Rasio kekerasan terhadap perempuan	0.04 .	Rp. 5.129.000	Badan Pemberdayaan Perempuan dan Masyarakat
1666	Bantul	Piyungan	Program Peningkatan Kualitas Hidup dan Perlindungan Perempuan	Gerakan Sayang Ibu	Rasio kekerasan terhadap perempuan	0.04 .	Rp. 1.090.000	Badan Pemberdayaan Perempuan dan Masyarakat
1667	Bantul	Piyungan	Program Peningkatan Kualitas Hidup dan Perlindungan Perempuan	Pengembangan Sistem Informasi Gender dan Anak	Rasio kekerasan terhadap perempuan	0.04 .	Rp. 1.058.000	Badan Pemberdayaan Perempuan dan Masyarakat
1668	Bantul	Piyungan	Program Peningkatan Kualitas Hidup dan Perlindungan Perempuan	Updating Data Terpilah Gender dan Anak	Rasio kekerasan terhadap perempuan	0.04 .	Rp. 1.481.000	Badan Pemberdayaan Perempuan dan Masyarakat
1669	Bantul	Piyungan	Program Peningkatan Kualitas Hidup dan Perlindungan Anak	Kajian Data Perlindungan Anak	Rasio kekerasan terhadap anak	0,23 .	Rp. 1.347.000	Badan Pemberdayaan Perempuan dan Masyarakat
1670	Bantul	Piyungan	Program Peningkatan Partisipasi Ekonomi Perempuan	Pameran hasil karya perempuan di bidang pembangunan	Persentase Partisipasi Perempuan di Lembaga Swasta	95,4 %	Rp. 1.090.000	Badan Pemberdayaan Perempuan dan Masyarakat
1671	Bantul	Piyungan	Program Peningkatan Kesejahteraan Keluarga	Peningkatan dan Fasilatisasi ketahanan keluarga sejahtera	Persentase Jumlah Keluarga Pra Sejahtera dan Keluarga Sejahtera I	44,60 %	Rp. 8.334.000	Badan Pemberdayaan Perempuan dan Masyarakat
1672	Bantul	Piyungan	Program Pengembangan Bina Keluarga	Pengembangan ketahanan dan Keberdayaan keluarga	Persentase Kelompok Bina Keluarga percontohan	31,20 %	Rp. 7.500.000	Badan Pemberdayaan Perempuan dan Masyarakat

No	Kabupaten /Kota	Kecamatan	Program	Kegiatan	Tolok Ukur	Target	Rupiah	SKPD
-1	-2	-3	-4	-5	-6	-7	-8	-9
1673	Bantul	Piyungan	Program pengembangan lembaga ekonomi pedesaan	Koordinasi Lumbung Pangan	Terselenggaranya peningkatan ketahanan ekonomi masyarakat	33,08 %	Rp. 1.563.000	Badan Pemberdayaan Perempuan dan Masyarakat
1674	Bantul	Piyungan	Program Peningkatan Partisipasi Masyarakat Dalam Membangun Desa	Fasilitasi dan Koordinasi PNPM Mandiri Perdesaan	Terselenggaranya peningkatan kuantitas dan kualitas partisipasi masyarakat dalam	34%	Rp. 3.572.000	Badan Pemberdayaan Perempuan dan Masyarakat
1675	Bantul	Piyungan	Program Peningkatan Kapasitas Pemberdayaan Pemerintah Desa	Fasilitasi Pokja Profil Desa/Kelurahan	Persentase profil desa sesuai standar	55%	Rp. 513.000	Badan Pemberdayaan Perempuan dan Masyarakat
1676	Bantul	Piyungan	Program peningkatan keberdayaan masyarakat perdesaan	Fasilitasi dan Pembinaan Tim Penggerak PKK Daerah Istimewa Yogyakarta	Terselenggaranya Peningkatan Keberdayaan Masyarakat Pedesaan	38,94 %	Rp. 6.250.000	Badan Pemberdayaan Perempuan dan Masyarakat
1677	Bantul	Piyungan	Program peningkatan keberdayaan masyarakat perdesaan	Revitalisasi Budaya Gotong-royong	Terselenggaranya Peningkatan Keberdayaan Masyarakat Pedesaan	38,94 %	Rp. 0	Badan Pemberdayaan Perempuan dan Masyarakat
1678	Bantul	Piyungan	Program peningkatan keberdayaan masyarakat perdesaan	Penyelenggaran Pendidikan dan Pelatihan Tenaga Teknis dan Masyarakat	Terselenggaranya Peningkatan Keberdayaan Masyarakat Pedesaan	38,94 %	Rp. 1.667.000	Badan Pemberdayaan Perempuan dan Masyarakat
1679	Bantul	Piyungan	Program Pemberdayaan Potensi Sumber Kesejahteraan Sosial (PSKS)	Pelatihan Dan Penataran P S M	Persentase PSKS dalam usaha kesejahteraan sosial	66,40 %	Rp. 4.488.000	Dinas Sosial
1680	Bantul	Piyungan	Program Pemberdayaan Potensi Sumber Kesejahteraan Sosial (PSKS)	Pelatihan dan Penataran TKSK	Persentase PSKS dalam usaha kesejahteraan sosial	66,40 %	Rp. 7.975.000	Dinas Sosial
1681	Bantul	Piyungan	Program Peningkatan kualitas informasi kesejahteraan Sosial.	Sosialisasi Program Perlindungan dan Jaminan Sosial	Persentase desa yang mendapatkan informasi pelayanan kesejahteraan sosial	38%	Rp. 3.167.000	Dinas Sosial
1682	Bantul	Piyungan	Program Pendidikan Anak Usia Dini	Pengembangan Data dan Informasi Pendidikan Anak Usia Dini	APK PAUD	82%	Rp. 3.221.000	Dinas Pendidikan, Pemuda dan Olah Raga
1683	Bantul	Piyungan	Program Wajib Belajar Pendidikan Dasar Sembilan Tahun	Penyediaan Bantuan Operasional Sekolah (BOS)/Bantuan Operasional Sekolah Daerah (BOSDA) Jenjang Dikdas	Persentase layanan pendidikan wajib belajar pendidikan dasar sembilan tahun	82.55%	Rp. 3.965.640.000	Dinas Pendidikan, Pemuda dan Olah Raga
1684	Bantul	Piyungan	Program Wajib Belajar Pendidikan Dasar Sembilan Tahun	Penyelenggaraaan Program Paket B Setara SMP	Persentase layanan pendidikan wajib belajar pendidikan dasar sembilan tahun	82.55%	Rp. 3.482.000	Dinas Pendidikan, Pemuda dan Olah Raga
1685	Bantul	Piyungan	Program Pendidikan Menengah	Penyediaan Beasiswa Bagi Keluarga Tidak Mampu	Persentase layanan pendidikan menengah	81,35 %	Rp. 124.160.000	Dinas Pendidikan, Pemuda dan Olah Raga
1686	Bantul	Piyungan	Program Wajib Belajar Pendidikan Dasar Sembilan Tahun	Penyelenggaraan Ujian SD/MI	Persentase layanan pendidikan wajib belajar pendidikan dasar sembilan tahun	82.55%	Rp. 17.535.000	Dinas Pendidikan, Pemuda dan Olah Raga
1687	Bantul	Piyungan	Program Wajib Belajar Pendidikan Dasar Sembilan Tahun	Penyediaan Beasiswa Prestasi	Persentase layanan pendidikan wajib belajar pendidikan dasar sembilan tahun	82.55%	Rp. 12.821.000	Dinas Pendidikan, Pemuda dan Olah Raga
1688	Bantul	Piyungan	Program Wajib Belajar Pendidikan Dasar Sembilan Tahun	Kartu Cerdas Jenjang Dikdas	Persentase layanan pendidikan wajib belajar pendidikan dasar sembilan tahun	82.55%	Rp. 41.581.000	Dinas Pendidikan, Pemuda dan Olah Raga
1689	Bantul	Piyungan	Program Pendidikan Tinggi	Pemberian Bantuan Biaya Pendidikan Mahasiswa/Bea Mahasiswa	Persentase layanan pendidikan tinggi	274.000 Orang	Rp. 28.538.000	Dinas Pendidikan, Pemuda dan Olah Raga
1690	Bantul	Piyungan	Program manajemen Pelayanan pendidikan	Pendataan Pendidikan Pengembangan Aplikasi Pendataan dan E-Administrasi	Persentase kelancaran dan keberhasilan manajemen layanan pendidikan	74,47 %	Rp. 5.129.000	Dinas Pendidikan, Pemuda dan Olah Raga
1691	Bantul	Piyungan	Program manajemen Pelayanan pendidikan	Penyelenggaraan Ujian	Persentase kelancaran dan keberhasilan manajemen layanan pendidikan	74,47 %	Rp. 50.262.000	Dinas Pendidikan, Pemuda dan Olah Raga
1692	Bantul	Piyungan	Program manajemen Pelayanan pendidikan	Pengembangan Minat Jurnalistik Siswa	Persentase kelancaran dan keberhasilan manajemen layanan pendidikan	74,47 %	Rp. 7.693.000	Dinas Pendidikan, Pemuda dan Olah Raga
1693	Bantul	Piyungan	Program Pendidikan Karakter Berbasis Budaya	Penguatan pembelajaran Sastra Jawa	Persentase satuan pendidikan yang menerapkan model pendidikan berbasis budaya	5%	Rp. 25.642.000	Dinas Pendidikan, Pemuda dan Olah Raga
1694	Bantul	Piyungan	Program akselerasi pengembangan pendidikan terkemuka	Layanan Mobile "learning Service"	Presentase Satuan Pendidikan yang menerapkan pembelajaran berbasis TIK	45%	Rp. 10.013.000	Dinas Pendidikan, Pemuda dan Olah Raga
1695	Bantul	Piyungan	Program Pendidikan Menengah	Penyediaan BOS/BOSDA SM	Persentase layanan pendidikan menengah	81,35 %	Rp. 0	Dinas Pendidikan, Pemuda dan Olah Raga
1696	Bantul	Piyungan	Program Pendidikan Karakter Berbasis Budaya	Penyusunan Buku Seri Pengenalan Budaya DIY	Persentase satuan pendidikan yang menerapkan model pendidikan berbasis budaya	5%	Rp. 12.821.000	Dinas Pendidikan, Pemuda dan Olah Raga
1697	Bantul	Piyungan	Program manajemen Pelayanan pendidikan	Pemetaan Sekolah Rawan Bencana	Persentase kelancaran dan keberhasilan manajemen layanan pendidikan	74,47 %	Rp. 1.924.000	Dinas Pendidikan, Pemuda dan Olah Raga
1698	Bantul	Piyungan	Program Peningkatan Prestasi Olah Raga	Pembibitan dan Pembinaan Olahragawan Berbakat	Cakupan Peningkatan Prestasi Cabang Olahraga	23 medali	Rp. 17.949.000	Dinas Pendidikan, Pemuda dan Olah Raga
1699	Bantul	Piyungan	Program Pengembangan Transportasi Berbasis Keistimewaan	Pemasangan Penyesuaian Toponimi Jalan	Prosentase Dukungan Sarpras Transportasi pada kawasan budaya	23%	Rp. 6.411.000	Dinas Perhubungan, Komunikasi dan Informatika

No	Kabupaten /Kota	Kecamatan	Program	Kegiatan	Tolok Ukur	Target	Rupiah	SKPD
-1	-2	-3	-4	-5	-6	-7	-8	-9
1700	Bantul	Piyungan	Program Rehabilitasi Hutan dan Lahan	Pembinaan Pengelolaan DAS Berkelanjutan dan berbasis Budaya	Terwujudnya Rehabilitasi Hutan dan Lahan	27.000 Ha	Rp. 29.528.000	Dinas Kehutanan dan Perkebunan
1701	Bantul	Piyungan	Program Peningkatan Kualitas SDM dan Kelembagaan Perikanan dan Kelautan	Pengembangan Budaya Bahari untuk Peningkatan Kesejahteraan Masyarakat	Peningkatan sistem penyuluhan kelautan dan perikanan	115,42 sektor	Rp. 13.630.000	Dinas Kelautan dan Perikanan
1702	Bantul	Piyungan	Program Peningkatan Kualitas SDM dan Kelembagaan Perikanan dan Kelautan	Fasilitasi Forum Mina Budaya	Peningkatan sistem penyuluhan kelautan dan perikanan	115,42 sektor	Rp. 6.244.000	Dinas Kelautan dan Perikanan
1703	Bantul	Piyungan	Program Peningkatan Kualitas SDM dan Kelembagaan Perikanan dan Kelautan	Budaya Bahari, Konservasi dan Rehabilitasi dengan Kearifan Lokal	Peningkatan sistem penyuluhan kelautan dan perikanan	115,42 sektor	Rp. 1.904.000	Dinas Kelautan dan Perikanan
1704	Bantul	Piyungan	Program Pengembangan Wilayah Transmigrasi	Seleksi Calon Transmigran Tingkat Provinsi	Pengembangan Wilayah Transmigrasi	150 KK	Rp. 1.711.000	Dinas Tenaga Kerja dan Transmigrasi
1705	Bantul	Piyungan	Program Pengembangan Wilayah Transmigrasi	Pemeriksaan Kesehatan Calon Transmigran	Pengembangan Wilayah Transmigrasi	150 KK	Rp. 777.000	Dinas Tenaga Kerja dan Transmigrasi
1706	Bantul	Piyungan	Program Pengembangan Wilayah Transmigrasi	Pelatihan Transmigrasi Regional	Pengembangan Wilayah Transmigrasi	150 KK	Rp. 4.169.000	Dinas Tenaga Kerja dan Transmigrasi
1707	Bantul	Piyungan	Program Peningkatan Kesempatan Kerja	Pemberdayaan Masyarakat Setengah Penganggur melalui Fasilitasi Kelompok Kerja Produktif Buruh Informal	Peningkatan Kesempatan Kerja	46%	Rp. 1.741.000	Dinas Tenaga Kerja dan Transmigrasi
1708	Bantul	Piyungan	Program Peningkatan Kesempatan Kerja	Pemberdayaan Tenaga Kerja Akibat PHK	Peningkatan Kesempatan Kerja	46%	Rp. 3.975.000	Dinas Tenaga Kerja dan Transmigrasi
1709	Bantul	Piyungan	Program Peningkatan Kesempatan Kerja	Pembentukan Wira Usaha Baru Melalui Pendayagunaan Tenaga Kerja Pemuda Mandiri Profesional	Peningkatan Kesempatan Kerja	46%	Rp. 4.541.000	Dinas Tenaga Kerja dan Transmigrasi
1710	Bantul	Piyungan	Program Peningkatan Kesempatan Kerja	Pembentukan Wira Usaha Baru Melalui Pendayagunaan Tenaga Kerja Mandiri Terdidik	Peningkatan Kesempatan Kerja	46%	Rp. 9.872.000	Dinas Tenaga Kerja dan Transmigrasi
1711	Bantul	Piyungan	Program Peningkatan Kesempatan Kerja	Pembentukan kelompok usaha melalui perluasan kerja sistem padat karya (PKSPK) dan pendampingan	Peningkatan Kesempatan Kerja	46%	Rp. 21.635.000	Dinas Tenaga Kerja dan Transmigrasi
1712	Bantul	Piyungan	Program Peningkatan Kesempatan Kerja	Pengurangan pengangguran melalui padat karya infrastuktur	Peningkatan Kesempatan Kerja	46%	Rp. 38.196.000	Dinas Tenaga Kerja dan Transmigrasi
1713	Bantul	Piyungan	Program Peningkatan Kesempatan Kerja	Pengurangan pengangguran melalui penerapan teknologi tepat guna (TTG)	Peningkatan Kesempatan Kerja	46%	Rp. 5.949.000	Dinas Tenaga Kerja dan Transmigrasi
1714	Bantul	Piyungan	Program Peningkatan Kesempatan Kerja	Pembinaan dan Penempatan Tenaga Kerja AKAD	Peningkatan Kesempatan Kerja	46%	Rp. 5.436.000	Dinas Tenaga Kerja dan Transmigrasi
1715	Bantul	Piyungan	Program Peningkatan Kesempatan Kerja	Pembinaan angkatan kerja khusus	Peningkatan Kesempatan Kerja	46%	Rp. 4.966.000	Dinas Tenaga Kerja dan Transmigrasi
1716	Bantul	Piyungan	Program Peningkatan Kesempatan Kerja	Penyebaran informasi pasar kerja	Peningkatan Kesempatan Kerja	46%	Rp. 259.000	Dinas Tenaga Kerja dan Transmigrasi
1717	Bantul	Piyungan	Program Pelayanan Pengawasan Lembaga Ketenagakerjaan	Perlindungan Tenaga Kerja Wanita	Persentase perusahaan yang melaksanakan K3 sesuai dengan standar/ peratura	22%	Rp. 1.047.000	Dinas Tenaga Kerja dan Transmigrasi
1718	Bantul	Piyungan	Program Pelayanan Pengawasan Lembaga Ketenagakerjaan	Penilaian Nihil Kecelakaan Kerja	Persentase perusahaan yang melaksanakan K3 sesuai dengan standar/ peratura	22%	Rp. 379.000	Dinas Tenaga Kerja dan Transmigrasi
1719	Bantul	Piyungan	Program Pelayanan Pengawasan Lembaga Ketenagakerjaan	Peningkatan pengawasan norma kerja dan K3	Persentase perusahaan yang melaksanakan K3 sesuai dengan standar/ peratura	22%	Rp. 970.000	Dinas Tenaga Kerja dan Transmigrasi
1720	Bantul	Piyungan	Program Pelayanan Pengawasan Lembaga Ketenagakerjaan	Pemeriksaan Alat-Alat Keselamatan dan Kesehatan Kerja (K3)	Persentase perusahaan yang melaksanakan K3 sesuai dengan standar/ peratura	22%	Rp. 2.233.000	Dinas Tenaga Kerja dan Transmigrasi
1721	Bantul	Piyungan	Program Peningkatan Kualitas dan Produktivitas Tenaga Kerja	Sertifikasi Uji Kompetensi Tenaga Kerja	Peningkatan Kualitas dan Produktivitas Tenaga Kerja	40%	Rp. 1.469.000	Dinas Tenaga Kerja dan Transmigrasi
1722	Bantul	Piyungan	Program Peningkatan mutu pelayanan lembaga ketenagakerjaan	Pembinaan Asosiasi Profesi Bidang Pelatihan Kerja	Persentase Besaran tenaga kerja yang mendapatkan pelatihan berbasis kompetensi	46%	Rp. 215.000	Dinas Tenaga Kerja dan Transmigrasi
1723	Bantul	Piyungan	Program Peningkatan Kualitas dan Produktivitas Tenaga Kerja	Pelatihan Ketrampilan Institusional Bagi Pencaker	Peningkatan Kualitas dan Produktivitas Tenaga Kerja	40%	Rp. 15.472.000	Dinas Tenaga Kerja dan Transmigrasi
1724	Bantul	Piyungan	Program Peningkatan Kualitas dan Produktivitas Tenaga Kerja	Pelatihan Ketrampilan Keliling Mobil Training Unit	Peningkatan Kualitas dan Produktivitas Tenaga Kerja	40%	Rp. 37.019.000	Dinas Tenaga Kerja dan Transmigrasi
1725	Bantul	Piyungan	Program Peningkatan Kualitas dan Produktivitas Tenaga Kerja	Pelatihan Ketrampilan Swadana	Peningkatan Kualitas dan Produktivitas Tenaga Kerja	40%	Rp. 4.267.000	Dinas Tenaga Kerja dan Transmigrasi
1726	Bantul	Piyungan	Program Peningkatan Kualitas dan Produktivitas Tenaga Kerja	Pelatihan Ketrampilan Teknologi tepat guna untuk usaha mandiri	Peningkatan Kualitas dan Produktivitas Tenaga Kerja	40%	Rp. 5.254.000	Dinas Tenaga Kerja dan Transmigrasi

No	Kabupaten /Kota	Kecamatan	Program	Kegiatan	Tolok Ukur	Target	Rupiah	SKPD
-1	-2	-3	-4	-5	-6	-7	-8	-9
1727	Bantul	Piyungan	Program Peningkatan Kualitas dan Produktivitas Tenaga Kerja	Sertifikasi Uji Kompetensi Pencari Kerja	Peningkatan Kualitas dan Produktivitas Tenaga Kerja	40%	Rp. 1.035.000	Dinas Tenaga Kerja dan Transmigrasi
1728	Bantul	Piyungan	Program Pelayanan Penyelesaian Perselisihan Hubungan Industrial	Identifikasi Penangguhan Upah Minimum di DIY	Persentase Besaran kasus yang diselesaikan dengan Perjanjian Bersama (PB)	46%	Rp. 449.000	Dinas Tenaga Kerja dan Transmigrasi
1729	Bantul	Piyungan	Program Peningkatan Kesempatan Kerja	Pengembangan Produktivitas melalui pelatihan peningkatan produktivitas bagi pencari kerja/mantan	Peningkatan Kesempatan Kerja	46%	Rp. 5.121.000	Dinas Tenaga Kerja dan Transmigrasi
1730	Bantul	Piyungan	Program Pelayanan Penyelesaian Perselisihan Hubungan Industrial	Koordinasi Dewan Pengupahan DIY	Persentase Besaran kasus yang diselesaikan dengan Perjanjian Bersama (PB)	46%	Rp. 2.640.000	Dinas Tenaga Kerja dan Transmigrasi
1731	Bantul	Piyungan	Program Peningkatan Kualitas dan Produktivitas Tenaga Kerja	Pengembangan Produktivitas bagi Tenaga Kerja Perusahaan	Peningkatan Kualitas dan Produktivitas Tenaga Kerja	40%	Rp. 2.051.000	Dinas Tenaga Kerja dan Transmigrasi
1732	Bantul	Piyungan	Program Peningkatan Kualitas dan Produktivitas Tenaga Kerja	Pembinaan Peserta Pasca Pemagangan di Jepang	Peningkatan Kualitas dan Produktivitas Tenaga Kerja	40%	Rp. 1.394.000	Dinas Tenaga Kerja dan Transmigrasi
1733	Bantul	Piyungan	Program Peningkatan Kualitas dan Produktivitas Tenaga Kerja	Pembinaan peserta pemagangan ke perusahaan	Peningkatan Kualitas dan Produktivitas Tenaga Kerja	40%	Rp. 10.089.000	Dinas Tenaga Kerja dan Transmigrasi
1734	Bantul	Piyungan	Program Peningkatan Kualitas dan Produktivitas Tenaga Kerja	Rekrutmen dan Seleksi Calon Peserta Pemagangan ke Jepang	Peningkatan Kualitas dan Produktivitas Tenaga Kerja	40%	Rp. 10.257.000	Dinas Tenaga Kerja dan Transmigrasi
1735	Bantul	Piyungan	Program Peningkatan Kualitas dan Produktivitas Tenaga Kerja	Sosialisasi Program Pemagangan ke Jepang	Peningkatan Kualitas dan Produktivitas Tenaga Kerja	40%	Rp. 137.000	Dinas Tenaga Kerja dan Transmigrasi
1736	Bantul	Piyungan	Program Peningkatan Kualitas dan Produktivitas Tenaga Kerja	Pembinaan Peserta Pasca Pemagangan ke Perusahaan	Peningkatan Kualitas dan Produktivitas Tenaga Kerja	40%	Rp. 2.620.000	Dinas Tenaga Kerja dan Transmigrasi
1737	Bantul	Piyungan	Program Pelayanan Penyelesaian Perselisihan Hubungan Industrial	Pemantauan perusahaan rawan perselisihan Hubungan Industrial	Persentase Besaran kasus yang diselesaikan dengan Perjanjian Bersama (PB)	46%	Rp. 398.000	Dinas Tenaga Kerja dan Transmigrasi
1738	Bantul	Piyungan	Program Pelayanan Penyelesaian Perselisihan Hubungan Industrial	Peningkatan pemahaman penyelesaian kasus hubungan industrial bagi mediator	Persentase Besaran kasus yang diselesaikan dengan Perjanjian Bersama (PB)	46%	Rp. 309.000	Dinas Tenaga Kerja dan Transmigrasi
1739	Bantul	Piyungan	Program Pelayanan Penyelesaian Perselisihan Hubungan Industrial	Penyelesaian Kasus Perselisihan Hubungan Industrial (PHI) Tingkat Provinsi	Persentase Besaran kasus yang diselesaikan dengan Perjanjian Bersama (PB)	46%	Rp. 318.000	Dinas Tenaga Kerja dan Transmigrasi
1740	Bantul	Piyungan	Program Pelayanan Pengawasan Lembaga Ketenagakerjaan	Pengujian Lingkungan Kerja	Persentase perusahaan yang melaksanakan K3 sesuai dengan standar/ peratura	22%	Rp. 3.526.000	Dinas Tenaga Kerja dan Transmigrasi
1741	Bantul	Piyungan	Program Pelayanan Pengawasan Lembaga Ketenagakerjaan	Perlindungan tenaga kerja diluar hubungan kerja	Persentase perusahaan yang melaksanakan K3 sesuai dengan standar/ peratura	22%	Rp. 530.000	Dinas Tenaga Kerja dan Transmigrasi
1742	Bantul	Piyungan	Program Peningkatan mutu pelayanan lembaga ketenagakerjaan	Penyuluhan Pembinaan dan Perlindungan CTKI/TKI	Persentase Besaran tenaga kerja yang mendapatkan pelatihan berbasis kompetensi	46%	Rp. 315.000	Dinas Tenaga Kerja dan Transmigrasi
1743	Bantul	Piyungan	Program Peningkatan Kualitas dan Produktivitas Tenaga Kerja	Sertifikasi Asesor Kompetensi	Peningkatan Kualitas dan Produktivitas Tenaga Kerja	40%	Rp. 480.000	Dinas Tenaga Kerja dan Transmigrasi
1744	Bantul	Piyungan	Program Peningkatan Kualitas dan Produktivitas Tenaga Kerja	Sertifikasi Uji Kompetensi Instruktur	Peningkatan Kualitas dan Produktivitas Tenaga Kerja	40%	Rp. 454.000	Dinas Tenaga Kerja dan Transmigrasi
1745	Bantul	Piyungan	Program Peningkatan Kualitas dan Produktivitas Tenaga Kerja	Bimtek Asesor Kompetensi (WPA)	Peningkatan Kualitas dan Produktivitas Tenaga Kerja	40%	Rp. 798.000	Dinas Tenaga Kerja dan Transmigrasi
1746	Bantul	Piyungan	Program Peningkatan Kualitas dan Produktivitas Tenaga Kerja	Penyusunan Data Base Sertifikasi Kompetensi	Peningkatan Kualitas dan Produktivitas Tenaga Kerja	40%	Rp. 274.000	Dinas Tenaga Kerja dan Transmigrasi
1747	Bantul	Piyungan	Program Peningkatan Kualitas dan Produktivitas Tenaga Kerja	Pelatihan Hiperkes dan Keselamatan Kerja Bagi Dokter Perusahaan	Peningkatan Kualitas dan Produktivitas Tenaga Kerja	40%	Rp. 4.771.000	Dinas Tenaga Kerja dan Transmigrasi
1748	Bantul	Piyungan	Program Peningkatan Kualitas dan Produktivitas Tenaga Kerja	Pelatihan Hiperkes dan Keselamatan Kerja Bagi Guru SMK, SLTA berlaboratorium dan LPK	Peningkatan Kualitas dan Produktivitas Tenaga Kerja	40%	Rp. 527.000	Dinas Tenaga Kerja dan Transmigrasi
1749	Bantul	Piyungan	Program Peningkatan Kualitas dan Produktivitas Tenaga Kerja	Pelatihan Hiperkes dan Keselamatan Kerja Bagi Teknisi Perusahaan	Peningkatan Kualitas dan Produktivitas Tenaga Kerja	40%	Rp. 635.000	Dinas Tenaga Kerja dan Transmigrasi
1750	Bantul	Piyungan	Program Peningkatan Kualitas dan Produktivitas Tenaga Kerja	Pelatihan Hiperkes dan Keselamatan Kerja Bagi Pencaker	Peningkatan Kualitas dan Produktivitas Tenaga Kerja	40%	Rp. 689.000	Dinas Tenaga Kerja dan Transmigrasi
1751	Bantul	Piyungan	Program Peningkatan Kualitas dan Produktivitas Tenaga Kerja	Pelatihan Hiperkes dan Keselamatan Kerja Bagi Paramedis	Peningkatan Kualitas dan Produktivitas Tenaga Kerja	40%	Rp. 527.000	Dinas Tenaga Kerja dan Transmigrasi
1752	Bantul	Piyungan	Program Peningkatan Kesempatan Kerja	Pembinaan pengantar kerja dan petugas antar kerja	Peningkatan Kesempatan Kerja	46%	Rp. 182.000	Dinas Tenaga Kerja dan Transmigrasi
1753	Bantul	Piyungan	Program Pengembangan Pemasaran Pariwisata	Peningkatan Pemanfaatan Teknologi Informasi Dalam Pemasaran Pariwisata	Tercapaianya pengembangan pemasaran pariwisata yang efektif dan efisien	14.595.763 Orang	Rp. 962.000	Dinas Pariwisata

No	Kabupaten /Kota	Kecamatan	Program	Kegiatan	Tolok Ukur	Target	Rupiah	SKPD
-1	-2	-3	-4	-5	-6	-7	-8	-9
1754	Bantul	Piyungan	Program Peningkatan Pemasaran Hasil Produksi Pertanian/Perkebunan	Penyebarluasan Informasi Perbenihan	Terpromosikannya komoditas unggulan daerah	3 Komoditas	Rp. 642.000	Dinas Pertanian
1755	Bantul	Piyungan	Program Peningkatan Produksi Tanaman Pangan	Pelayanan Sertifikasi Padi dan Palawija	Peningkatan produksi pertanian tanaman pangan	2.200.000 ton	Rp. 834.000	Dinas Pertanian
1756	Bantul	Piyungan	Program Peningkatan Produksi Tanaman Pangan	Penyediaan Benih dan Pengembangan jabal Kedelai	Peningkatan produksi pertanian tanaman pangan	2.200.000 ton	Rp. 1.875.000	Dinas Pertanian
1757	Bantul	Piyungan	Program Peningkatan Produksi Tanaman Pangan	Fasilitasi Sarana Produksi Budidaya Ubi Kayu	Peningkatan produksi pertanian tanaman pangan	2.200.000 ton	Rp. 12.858.000	Dinas Pertanian
1758	Bantul	Piyungan	Program Peningkatan Produksi Tanaman Pangan	Peningkatan Pendapatan Petani Melalui Pengolahan Hasil Tanaman Pangan	Peningkatan produksi pertanian tanaman pangan	2.200.000 ton	Rp. 16.796.000	Dinas Pertanian
1759	Bantul	Piyungan	Program Peningkatan Produksi Tanaman Pangan	Fasilitasi Sarana Teknologi Budidaya Jagung Hibrida	Peningkatan produksi pertanian tanaman pangan	2.200.000 ton	Rp. 3.516.000	Dinas Pertanian
1760	Bantul	Piyungan	Program Peningkatan Produksi Tanaman Pangan	Pengembangan dan Pembinaan Budidaya Garut	Peningkatan produksi pertanian tanaman pangan	2.200.000 ton	Rp. 2.032.000	Dinas Pertanian
1761	Bantul	Piyungan	Program Peningkatan Produksi Tanaman Pangan	Pengembangan Tanaman Ubi Jalar	Peningkatan produksi pertanian tanaman pangan	2.200.000 ton	Rp. 2.942.000	Dinas Pertanian
1762	Bantul	Piyungan	Program Peningkatan Produksi Tanaman Pangan	Pengembangan Tanaman Kacang Hijau	Peningkatan produksi pertanian tanaman pangan	2.200.000 ton	Rp. 1.765.000	Dinas Pertanian
1763	Bantul	Piyungan	Program Peningkatan Produksi Tanaman Pangan	Penanganan Lahan Pertanian Berkelanjutan	Peningkatan produksi pertanian tanaman pangan	2.200.000 ton	Rp. 10.938.000	Dinas Pertanian
1764	Bantul	Piyungan	Program Peningkatan Produksi Tanaman Pangan	Uji Ketahanan varietas	Peningkatan produksi pertanian tanaman pangan	2.200.000 ton	Rp. 853.000	Dinas Pertanian
1765	Bantul	Piyungan	Program Peningkatan Produksi Tanaman Pangan	Bimbingan dan Fasilitasi Sarana Pengendalian OPT dan Brigade Proteksi	Peningkatan produksi pertanian tanaman pangan	2.200.000 ton	Rp. 2.711.000	Dinas Pertanian
1766	Bantul	Piyungan	Program Peningkatan Produksi Tanaman Pangan	Pemberdayaan Petani Pemandu SLPHT	Peningkatan produksi pertanian tanaman pangan	2.200.000 ton	Rp. 1.954.000	Dinas Pertanian
1767	Bantul	Piyungan	Program Peningkatan Produksi Tanaman Pangan	SLPHT Tanaman Pangan & Hortikultura	Peningkatan produksi pertanian tanaman pangan	2.200.000 ton	Rp. 2.344.000	Dinas Pertanian
1768	Bantul	Piyungan	Program Peningkatan Produksi Hasil Peternakan	Penumbuhan HMT di lahan marginal	Peningkatan populasi ternak	16.223.400 ekor	Rp. 1.539.000	Dinas Pertanian
1769	Bantul	Piyungan	Program Peningkatan Produksi Hasil Peternakan	Pengembangan Ternak Sapi Potong	Peningkatan populasi ternak	16.223.400 ekor	Rp. 12.180.000	Dinas Pertanian
1770	Bantul	Piyungan	Program Peningkatan Produksi Hasil Peternakan	Penanggulangan Penyakit Hewan Menular Strategis	Peningkatan populasi ternak	16.223.400 ekor	Rp. 962.000	Dinas Pertanian
1771	Bantul	Piyungan	Program Peningkatan Produksi Hasil Peternakan	Pengembangan Ternak Kambing/Domba	Peningkatan populasi ternak	16.223.400 ekor	Rp. 25.863.000	Dinas Pertanian
1772	Bantul	Piyungan	Program Peningkatan Produksi Hasil Peternakan	Pemeliharaan Kesehatan dan Pencegahan Penyakit Menular Strategis (Pengujian Laboratoris)	Peningkatan populasi ternak	16.223.400 ekor	Rp. 3.206.000	Dinas Pertanian
1773	Bantul	Piyungan	Program Peningkatan Produksi Hasil Peternakan	Pengembangan Pembibitan Ternak	Peningkatan populasi ternak	16.223.400 ekor	Rp. 19.872.000	Dinas Pertanian
1774	Bantul	Piyungan	Program Peningkatan Produksi Hasil Peternakan	Kaji Terap Teknologi Peternakan	Peningkatan populasi ternak	16.223.400 ekor	Rp. 2.565.000	Dinas Pertanian
1775	Bantul	Piyungan	Program Peningkatan Produksi Hasil Peternakan	Pengawasan Lalu Lintas Ternak	Peningkatan populasi ternak	16.223.400 ekor	Rp. 2.565.000	Dinas Pertanian
1776	Bantul	Piyungan	Program Peningkatan Pemasaran Hasil Produksi Pertanian/Perkebunan	Peningkatan Keamanan Pangan Asal Hewan	Terpromosikannya komoditas unggulan daerah	3 Komoditas	Rp. 3.206.000	Dinas Pertanian
1777	Bantul	Piyungan	Program Peningkatan Kualitas SDM dan Kelembagaan Petani	Peningkatan Kemampuan Lembaga Petani	Pelatihan bagi petani dan petugas	1,7 %	Rp. 1.154.000	Dinas Pertanian
1778	Bantul	Piyungan	Program Peningkatan Pemasaran Hasil Produksi Pertanian/Perkebunan	Peningkatan Mutu dan keamanan pangan	Terpromosikannya komoditas unggulan daerah	3 Komoditas	Rp. 770.000	Dinas Pertanian
1779	Bantul	Piyungan	Program Peningkatan Pemasaran Hasil Produksi Pertanian/Perkebunan	Penanganan pasca panen dan pengolahan hasil pertanian	Terpromosikannya komoditas unggulan daerah	3 Komoditas	Rp. 3.206.000	Dinas Pertanian
1780	Bantul	Piyungan	Program Peningkatan Pemasaran Hasil Produksi Pertanian/Perkebunan	Penanganan Pascapanen dan Pengolahan Hasil Hortikultura	Terpromosikannya komoditas unggulan daerah	3 Komoditas	Rp. 8.334.000	Dinas Pertanian

No	Kabupaten /Kota	Kecamatan	Program	Kegiatan	Tolok Ukur	Target	Rupiah	SKPD
-1	-2	-3	-4	-5	-6	-7	-8	-9
1781	Bantul	Piyungan	Program Peningkatan Produksi Tanaman Pangan	Penanggulangan Hama Terpadu Secara Alami	Peningkatan produksi pertanian tanaman pangan	2.200.000 ton	Rp. 8.201.000	Dinas Pertanian
1782	Bantul	Piyungan	Program Peningkatan Pemasaran Hasil Produksi Pertanian/Perkebunan	Profil Pengolahan Hasil Pertanian	Terpromosikannya komoditas unggulan daerah	3 Komoditas	Rp. 8.824.000	Dinas Pertanian
1783	Bantul	Piyungan	Program Peningkatan Produksi Hortikultura	Budaya Pengembangan Plasma Nutfah Hortikultura	Peningkatan produksi pertanian hortikultura	216831,8 ton	Rp. 1.471.000	Dinas Pertanian
1784	Bantul	Piyungan	Program Peningkatan Produksi Hasil Peternakan	Budaya Pengembangan Plasma Nutfah Ternak	Peningkatan populasi ternak	16.223.400 ekor	Rp. 5.129.000	Dinas Pertanian
1785	Bantul	Piyungan	Program Peningkatan Produksi Tanaman Pangan	Peningkatan Pendapatan Petani Melalui Agribisnis Tanaman Pangan	Peningkatan produksi pertanian tanaman pangan	2.200.000 ton	Rp. 7.372.000	Dinas Pertanian
1786	Bantul	Piyungan	Program Peningkatan Produksi Hortikultura	Peningkatan Pendapatan Petani Melalui Agribisnis Hortikultura	Peningkatan produksi pertanian hortikultura	216831,8 ton	Rp. 7.372.000	Dinas Pertanian
1787	Bantul	Piyungan	Program Peningkatan Produksi Hasil Peternakan	Peningkatan Pendapatan Petani Melalui Agribisnis Peternakan	Peningkatan populasi ternak	16.223.400 ekor	Rp. 7.372.000	Dinas Pertanian
1788	Bantul	Piyungan	Program Peningkatan Produksi Hortikultura	SLPHT Tanaman Hortikultura	Peningkatan produksi pertanian hortikultura	216831,8 ton	Rp. 2.174.000	Dinas Pertanian
1789	Bantul	Piyungan	Program Peningkatan Produksi Hortikultura	Fasilitasi Sarana Pengendalian OPT dan Brigade Proteksi Hortikultura	Peningkatan produksi pertanian hortikultura	216831,8 ton	Rp. 2.957.000	Dinas Pertanian
1790	Bantul	Piyungan	Program Peningkatan Produksi Tanaman Pangan	Peningkatan Pengelolaan Sumberdaya Air Wilayah Sungai dan Pengelolaan Irigasi Partisipatif (Loan WISMP)	Peningkatan produksi pertanian tanaman pangan	2.200.000 ton	Rp. 3.504.000	Dinas Pertanian
1791	Bantul	Piyungan	Program pengembangan dan Pembinaan BUMD serta Lembaga Keuangan Mikro	Pembinaan BUKP	Persentase pendapatan BUMD terhadap penyertaan modal	22 `	Rp. 2.565.000	Dinas Pendapatan, Pengelolaan Keuangan dan Aset
1792	Bantul	Piyungan	Program Peningkatan Dan Pengembangan Pengelolaan Keuangan Daerah	Intensifikasi dan ekstensifikasi sumber-sumber pendapatan di KPPD Bantul	Persentase Peningkatan PAD	10,04 %	Rp. 52.715.000	Dinas Pendapatan, Pengelolaan Keuangan dan Aset
1793	Bantul	Piyungan	Program Pembinaan, Pengembangan dan Pemanfaatan Energi Baru terbarukan	Pengembangan Biogas Untuk Bahan Bakar	Penyediaan energi baru terbarukan	37,61 %	Rp. 156.750.000	Dinas Pekerjaan Umum, Perumahan dan Energi Sumberdaya Mineral
1794	Bantul	Piyungan	Program Peningkatan Sistem Pengawasan Internal dan Pengendalian Pelaksanaan Kebijakan KDH	Pelaksanaan Pengawasan Internal Secara Berkala	Laporan Hasil Pemeriksaan Reguler, Laporan Kormonev, SK Gubernur PKPT, Laporan Hasil	45%	Rp. 26.521.000	Inspektorat
1795	Bantul	Piyungan	Program Peningkatan Sistem Pengawasan Internal dan Pengendalian Pelaksanaan Kebijakan KDH	Koordinasi Pengawasan Yang Lebih Komprehensif	Laporan Hasil Pemeriksaan Reguler, Laporan Kormonev, SK Gubernur PKPT, Laporan Hasil	45%	Rp. 874.000	Inspektorat
1796	Bantul	Piyungan	Program Peningkatan Sistem Pengawasan Internal dan Pengendalian Pelaksanaan Kebijakan KDH	Evaluasi Kinerja Penyelenggaraan Pemerintah Daerah	Laporan Hasil Pemeriksaan Reguler, Laporan Kormonev, SK Gubernur PKPT, Laporan Hasil	45%	Rp. 1.239.000	Inspektorat
1797	Bantul	Piyungan	Program Peningkatan Sistem Pengawasan Internal dan Pengendalian Pelaksanaan Kebijakan KDH	Gelar Pengawasan Daerah dan Pemutakhiran Data Tindak Lanjut Hasil Pengawasan	Laporan Hasil Pemeriksaan Reguler, Laporan Kormonev, SK Gubernur PKPT, Laporan Hasil	45%	Rp. 1.880.000	Inspektorat
1798	Bantul	Piyungan	Program Peningkatan Sistem Pengawasan Internal dan Pengendalian Pelaksanaan Kebijakan KDH	Monitoring, Evaluasi dan Inventarisasi Temuan Pengawasan	Laporan Hasil Pemeriksaan Reguler, Laporan Kormonev, SK Gubernur PKPT, Laporan Hasil	45%	Rp. 868.000	Inspektorat
1799	Bantul	Piyungan	Program Peningkatan Sistem Pengawasan Internal dan Pengendalian Pelaksanaan Kebijakan KDH	Pemeriksaan Khusus di Lingkungan Pemerintah Daerah	Laporan Hasil Pemeriksaan Reguler, Laporan Kormonev, SK Gubernur PKPT, Laporan Hasil	45%	Rp. 7.940.000	Inspektorat
1800	Bantul	Piyungan	Program Peningkatan Sarana dan Prasarana Aparatur	Pemeliharaan Rutin/Berkala Kendaraan Dinas/Operasional	Prosentase penyediaan dan pemeliharaan sarana dan prasarana aparatur	100%	Rp. 7.316.000	Inspektorat
1801	Bantul	Piyungan	Program Peningkatan Kapasitas Lembaga Perwakilan Rakyat Daerah	Kegiatan Reses	Tercapainya peningkatan Lembaga Perwakilan Rakyat Daerah	93%	Rp. 27.901.000	Sekretariat DPRD
1802	Bantul	Piyungan	Program Peningkatan Kapasitas Lembaga Perwakilan Rakyat Daerah	Kunjungan Kerja Pimpinan Dan Anggota DPRD Dalam Daerah	Tercapainya peningkatan Lembaga Perwakilan Rakyat Daerah	93%	Rp. 4.282.000	Sekretariat DPRD
1803	Bantul	Pleret	Penganekaragaman konsumsi dan keamanan pangan	Pengembangan Diversifikasi Produk Antara	Persentase Pengawasan dan Pembinaan Keamanan Pangan	78%	Rp. 642.000	Badan Ketahanan Pangan dan Penyuluhan
1804	Bantul	Pleret	Penganekaragaman konsumsi dan keamanan pangan	Pengembangan Nilai-nilai Kearifan Lokal dalam Pemanfaatan Lahan Pekarangan	Persentase Pengawasan dan Pembinaan Keamanan Pangan	78%	Rp. 5.642.000	Badan Ketahanan Pangan dan Penyuluhan
1805	Bantul	Pleret	Penganekaragaman konsumsi dan keamanan pangan	Pengembangan budaya pangan lokal dan tradisional	Persentase Pengawasan dan Pembinaan Keamanan Pangan	78%	Rp. 10.642.000	Badan Ketahanan Pangan dan Penyuluhan
1806	Bantul	Pleret	Program Pemberdayaan Penyuluh Pertanian	Penguatan budaya kelembagaan pertanian	Meningkatnya kualitas penyuluh	61%	Rp. 17.250.000	Badan Ketahanan Pangan dan Penyuluhan
1807	Bantul	Pleret	Program Pengendalian Pencemaran dan Kerusakan Lingkungan Hidup	Koordinasi Penilaian Langit Biru	Peningkatan Kualitas Lingkungan	3,89 %	Rp. 5.814.000	Badan Lingkungan Hidup

No	Kabupaten /Kota	Kecamatan	Program	Kegiatan	Tolok Ukur	Target	Rupiah	SKPD
-1	-2	-3	-4	-5	-6	-7	-8	-9
1808	Bantul	Pleret	Program Pengendalian Pencemaran dan Kerusakan Lingkungan Hidup	Pengawasan Pelaksanaan Kebijakan Bidang Lingkungan Hidup	Peningkatan Kualitas Lingkungan	3,89 %	Rp. 2.084.000	Badan Lingkungan Hidup
1809	Bantul	Pleret	Program Pengendalian Pencemaran dan Kerusakan Lingkungan Hidup	Koordinasi Pengelolaan Prokasih/Superkasih	Peningkatan Kualitas Lingkungan	3,89 %	Rp. 50.000.000	Badan Lingkungan Hidup
1810	Bantul	Pleret	Program Pengendalian Pencemaran dan Kerusakan Lingkungan Hidup	Pembinaan Teknis Pelaksanaan A M D A L, U K L-U P L, Dan D P L	Peningkatan Kualitas Lingkungan	3,89 %	Rp. 1.667.000	Badan Lingkungan Hidup
1811	Bantul	Pleret	Program Pengendalian Pencemaran dan Kerusakan Lingkungan Hidup	Pondok Pesantren Berwawasan Lingkungan Hidup	Peningkatan Kualitas Lingkungan	3,89 %	Rp. 1.334.000	Badan Lingkungan Hidup
1812	Bantul	Pleret	Program Pengendalian Pencemaran dan Kerusakan Lingkungan Hidup	Pengendalian Pencemaran Air	Peningkatan Kualitas Lingkungan	3,89 %	Rp. 20.082.000	Badan Lingkungan Hidup
1813	Bantul	Pleret	Program Pengendalian Pencemaran dan Kerusakan Lingkungan Hidup	Pengendalian B3 Dan Limbah B3	Peningkatan Kualitas Lingkungan	3,89 %	Rp. 1.000.000	Badan Lingkungan Hidup
1814	Bantul	Pleret	Program Pengendalian Pencemaran dan Kerusakan Lingkungan Hidup	Pengembangan Kapasitas Kader lingkungan hidup	Peningkatan Kualitas Lingkungan	3,89 %	Rp. 2.770.000	Badan Lingkungan Hidup
1815	Bantul	Pleret	Program Perlindungan dan Konservasi Sumber Daya Alam	Peningkatan Peran Serta Mayarakat Dalam Perlindungan dan Konservasi SDA	LuasLahan yang TerkonservasiTerhadapLuasan Total Lahan	10%	Rp. 3.125.000	Badan Lingkungan Hidup
1816	Bantul	Pleret	Program Peningkatan Kualitas dan Akses Informasi Sumber Daya Alam dan Lingkungan Hidup	Penguatan Jejaring Informasi Lingkungan Pusat dan Daerah	Prosentase Peningkatan Akses Inforamasi Sumber Daya Air dan Lingkungan Hidup	20%	Rp. 642.000	Badan Lingkungan Hidup
1817	Bantul	Pleret	Program Penguatan Kelembagaan Pengarusutamaan Gender	Pembinaan P2WKSS	Persentase pembinaan organisasi perempuan	46%	Rp. 1.026.000	Badan Pemberdayaan Perempuan dan Masyarakat
1818	Bantul	Pleret	Program Peningkatan Kualitas Hidup dan Perlindungan Perempuan	Pelayanan Perlindungan Perempuan dan Anak Korban Kekerasan	Rasio kekerasan terhadap perempuan	0.04 .	Rp. 5.129.000	Badan Pemberdayaan Perempuan dan Masyarakat
1819	Bantul	Pleret	Program Peningkatan Kualitas Hidup dan Perlindungan Perempuan	Gerakan Sayang Ibu	Rasio kekerasan terhadap perempuan	0.04 .	Rp. 1.090.000	Badan Pemberdayaan Perempuan dan Masyarakat
1820	Bantul	Pleret	Program Peningkatan Kualitas Hidup dan Perlindungan Perempuan	Pengembangan Sistem Informasi Gender dan Anak	Rasio kekerasan terhadap perempuan	0.04 .	Rp. 1.058.000	Badan Pemberdayaan Perempuan dan Masyarakat
1821	Bantul	Pleret	Program Peningkatan Kualitas Hidup dan Perlindungan Perempuan	Updating Data Terpilah Gender dan Anak	Rasio kekerasan terhadap perempuan	0.04 .	Rp. 1.481.000	Badan Pemberdayaan Perempuan dan Masyarakat
1822	Bantul	Pleret	Program Peningkatan Kualitas Hidup dan Perlindungan Anak	Kajian Data Perlindungan Anak	Rasio kekerasan terhadap anak	0,23 .	Rp. 1.347.000	Badan Pemberdayaan Perempuan dan Masyarakat
1823	Bantul	Pleret	Program Peningkatan Partisipasi Ekonomi Perempuan	Pameran hasil karya perempuan di bidang pembangunan	Persentase Partisipasi Perempuan di Lembaga Swasta	95,4 %	Rp. 1.090.000	Badan Pemberdayaan Perempuan dan Masyarakat
1824	Bantul	Pleret	Program pengembangan lembaga ekonomi pedesaan	Pengembangan Kemitraan Swasta dan Usaha Mikro Kecil Menengah di Pedesaan	Terselenggaranya peningkatan ketahanan ekonomi masyarakat	33,08 %	Rp. 3.750.000	Badan Pemberdayaan Perempuan dan Masyarakat
1825	Bantul	Pleret	Program pengembangan lembaga ekonomi pedesaan	Pembinaan Lembaga Keuangan Mikro (UED-SP)	Terselenggaranya peningkatan ketahanan ekonomi masyarakat	33,08 %	Rp. 1.875.000	Badan Pemberdayaan Perempuan dan Masyarakat
1826	Bantul	Pleret	Program Peningkatan Partisipasi Masyarakat Dalam Membangun Desa	Fasilitasi dan Koordinasi PNPM Mandiri Perdesaan	Terselenggaranya peningkatan kuantitas dan kualitas partisipasi masyarakat dalam	34%	Rp. 3.572.000	Badan Pemberdayaan Perempuan dan Masyarakat
1827	Bantul	Pleret	Program Peningkatan Kapasitas Pemberdayaan Pemerintah Desa	Fasilitasi Pokja Profil Desa/Kelurahan	Persentase profil desa sesuai standar	55%	Rp. 513.000	Badan Pemberdayaan Perempuan dan Masyarakat
1828	Bantul	Pleret	Program peningkatan keberdayaan masyarakat perdesaan	Fasilitasi dan Pembinaan Tim Penggerak PKK Daerah Istimewa Yogyakarta	Terselenggaranya Peningkatan Keberdayaan Masyarakat Pedesaan	38,94 %	Rp. 6.250.000	Badan Pemberdayaan Perempuan dan Masyarakat
1829	Bantul	Pleret	Program peningkatan keberdayaan masyarakat perdesaan	Revitalisasi Budaya Gotong-royong	Terselenggaranya Peningkatan Keberdayaan Masyarakat Pedesaan	38,94 %	Rp. 0	Badan Pemberdayaan Perempuan dan Masyarakat
1830	Bantul	Pleret	Program Pemberdayaan Potensi Sumber Kesejahteraan Sosial (PSKS)	Pelatihan Dan Penataran P S M	Persentase PSKS dalam usaha kesejahteraan sosial	66,40 %	Rp. 4.488.000	Dinas Sosial
1831	Bantul	Pleret	Program Pemberdayaan Potensi Sumber Kesejahteraan Sosial (PSKS)	Bimbingan Manajemen Karang Taruna	Persentase PSKS dalam usaha kesejahteraan sosial	66,40 %	Rp. 12.728.000	Dinas Sosial
1832	Bantul	Pleret	Program Pemberdayaan Potensi Sumber Kesejahteraan Sosial (PSKS)	Bimbingan U E P Bagi Karang Taruna	Persentase PSKS dalam usaha kesejahteraan sosial	66,40 %	Rp. 10.879.000	Dinas Sosial
1833	Bantul	Pleret	Program Pemberdayaan Potensi Sumber Kesejahteraan Sosial (PSKS)	Pelatihan dan Penataran TKSK	Persentase PSKS dalam usaha kesejahteraan sosial	66,40 %	Rp. 7.975.000	Dinas Sosial
1834	Bantul	Pleret	Program Pengelolaan Kekayaan Budaya	Pelestarian dan Pengelolaan Cagar Budaya di DIY	Tercapainya program pengelolaan kekayaan budaya	20%	Rp. 91.667.000	Dinas Kebudayaan

No	Kabupaten /Kota	Kecamatan	Program	Kegiatan	Tolok Ukur	Target	Rupiah	SKPD
-1	-2	-3	-4	-5	-6	-7	-8	-9
1835	Bantul	Pleret	Program Peningkatan Sarana dan Prasarana Kebudayaan	Revitalisasi Situs Purbakala di DIY	Tercapainya program peningkatan sarana dan prasarana kebudayaan	25%	Rp. 33.334.000	Dinas Kebudayaan
1836	Bantul	Pleret	Program Pendidikan Anak Usia Dini	Pengembangan Data dan Informasi Pendidikan Anak Usia Dini	APK PAUD	82%	Rp. 3.221.000	Dinas Pendidikan, Pemuda dan Olah Raga
1837	Bantul	Pleret	Program Wajib Belajar Pendidikan Dasar Sembilan Tahun	Penyediaan Bantuan Operasional Sekolah (BOS)/Bantuan Operasional Sekolah Daerah (BOSDA) Jenjang Dikdas	Persentase layanan pendidikan wajib belajar pendidikan dasar sembilan tahun	82.55%	Rp. 3.965.640.000	Dinas Pendidikan, Pemuda dan Olah Raga
1838	Bantul	Pleret	Program Wajib Belajar Pendidikan Dasar Sembilan Tahun	Penyelenggaraaan Program Paket B Setara SMP	Persentase layanan pendidikan wajib belajar pendidikan dasar sembilan tahun	82.55%	Rp. 3.482.000	Dinas Pendidikan, Pemuda dan Olah Raga
1839	Bantul	Pleret	Program Pendidikan Menengah	Penyediaan Beasiswa Bagi Keluarga Tidak Mampu	Persentase layanan pendidikan menengah	81,35 %	Rp. 124.160.000	Dinas Pendidikan, Pemuda dan Olah Raga
1840	Bantul	Pleret	Program Wajib Belajar Pendidikan Dasar Sembilan Tahun	Penyelenggaraan Ujian SD/MI	Persentase layanan pendidikan wajib belajar pendidikan dasar sembilan tahun	82.55%	Rp. 17.535.000	Dinas Pendidikan, Pemuda dan Olah Raga
1841	Bantul	Pleret	Program Wajib Belajar Pendidikan Dasar Sembilan Tahun	Penyediaan Beasiswa Prestasi	Persentase layanan pendidikan wajib belajar pendidikan dasar sembilan tahun	82.55%	Rp. 12.821.000	Dinas Pendidikan, Pemuda dan Olah Raga
1842	Bantul	Pleret	Program Wajib Belajar Pendidikan Dasar Sembilan Tahun	Kartu Cerdas Jenjang Dikdas	Persentase layanan pendidikan wajib belajar pendidikan dasar sembilan tahun	82.55%	Rp. 41.581.000	Dinas Pendidikan, Pemuda dan Olah Raga
1843	Bantul	Pleret	Program Pendidikan Tinggi	Pemberian Bantuan Biaya Pendidikan Mahasiswa/Bea Mahasiswa	Persentase layanan pendidikan tinggi	274.000 Orang	Rp. 28.538.000	Dinas Pendidikan, Pemuda dan Olah Raga
1844	Bantul	Pleret	Program manajemen Pelayanan pendidikan	Pendataan Pendidikan Pengembangan Aplikasi Pendataan dan E-Administrasi	Persentase kelancaran dan keberhasilan manajemen layanan pendidikan	74,47 %	Rp. 5.129.000	Dinas Pendidikan, Pemuda dan Olah Raga
1845	Bantul	Pleret	Program manajemen Pelayanan pendidikan	Penyelenggaraan Ujian	Persentase kelancaran dan keberhasilan manajemen layanan pendidikan	74,47 %	Rp. 50.262.000	Dinas Pendidikan, Pemuda dan Olah Raga
1846	Bantul	Pleret	Program manajemen Pelayanan pendidikan	Pengembangan Minat Jurnalistik Siswa	Persentase kelancaran dan keberhasilan manajemen layanan pendidikan	74,47 %	Rp. 7.693.000	Dinas Pendidikan, Pemuda dan Olah Raga
1847	Bantul	Pleret	Program Pendidikan Karakter Berbasis Budaya	Penguatan pembelajaran Sastra Jawa	Persentase satuan pendidikan yang menerapkan model pendidikan berbasis budaya	5%	Rp. 25.642.000	Dinas Pendidikan, Pemuda dan Olah Raga
1848	Bantul	Pleret	Program akselerasi pengembangan pendidikan terkemuka	Layanan Mobile "learning Service"	Presentase Satuan Pendidikan yang menerapkan pembelajaran berbasis TIK	45%	Rp. 10.013.000	Dinas Pendidikan, Pemuda dan Olah Raga
1849	Bantul	Pleret	Program Pendidikan Menengah	Penyediaan BOS/BOSDA SM	Persentase layanan pendidikan menengah	81,35 %	Rp. 0	Dinas Pendidikan, Pemuda dan Olah Raga
1850	Bantul	Pleret	Program Pendidikan Karakter Berbasis Budaya	Penyusunan Buku Seri Pengenalan Budaya DIY	Persentase satuan pendidikan yang menerapkan model pendidikan berbasis budaya	5%	Rp. 12.821.000	Dinas Pendidikan, Pemuda dan Olah Raga
1851	Bantul	Pleret	Program manajemen Pelayanan pendidikan	Pemetaan Sekolah Rawan Bencana	Persentase kelancaran dan keberhasilan manajemen layanan pendidikan	74,47 %	Rp. 1.924.000	Dinas Pendidikan, Pemuda dan Olah Raga
1852	Bantul	Pleret	Program Peningkatan Prestasi Olah Raga	Pembibitan dan Pembinaan Olahragawan Berbakat	Cakupan Peningkatan Prestasi Cabang Olahraga	23 medali	Rp. 17.949.000	Dinas Pendidikan, Pemuda dan Olah Raga
1853	Bantul	Pleret	Program Pengembangan Transportasi Berbasis Keistimewaan	Pemasangan Penyesuaian Toponimi Jalan	Prosentase Dukungan Sarpras Transportasi pada kawasan budaya	23%	Rp. 6.411.000	Dinas Perhubungan, Komunikasi dan Informatika
1854	Bantul	Pleret	Program Rehabilitasi Hutan dan Lahan	Pembinaan Pengelolaan DAS Berkelanjutan dan berbasis Budaya	Terwujudnya Rehabilitasi Hutan dan Lahan	27.000 Ha	Rp. 29.528.000	Dinas Kehutanan dan Perkebunan
1855	Bantul	Pleret	Program Peningkatan Kualitas SDM dan Kelembagaan Perikanan dan Kelautan	Pengembangan Budaya Bahari untuk Peningkatan Kesejahteraan Masyarakat	Peningkatan sistem penyuluhan kelautan dan perikanan	115,42 sektor	Rp. 13.630.000	Dinas Kelautan dan Perikanan
1856	Bantul	Pleret	Program Peningkatan Kualitas SDM dan Kelembagaan Perikanan dan Kelautan	Fasilitasi Forum Mina Budaya	Peningkatan sistem penyuluhan kelautan dan perikanan	115,42 sektor	Rp. 6.244.000	Dinas Kelautan dan Perikanan
1857	Bantul	Pleret	Program Peningkatan Kualitas SDM dan Kelembagaan Perikanan dan Kelautan	Budaya Bahari, Konservasi dan Rehabilitasi dengan Kearifan Lokal	Peningkatan sistem penyuluhan kelautan dan perikanan	115,42 sektor	Rp. 1.904.000	Dinas Kelautan dan Perikanan
1858	Bantul	Pleret	Program Pengembangan Wilayah Transmigrasi	Seleksi Calon Transmigran Tingkat Provinsi	Pengembangan Wilayah Transmigrasi	150 KK	Rp. 1.711.000	Dinas Tenaga Kerja dan Transmigrasi
1859	Bantul	Pleret	Program Pengembangan Wilayah Transmigrasi	Pemeriksaan Kesehatan Calon Transmigran	Pengembangan Wilayah Transmigrasi	150 KK	Rp. 777.000	Dinas Tenaga Kerja dan Transmigrasi
1860	Bantul	Pleret	Program Pengembangan Wilayah Transmigrasi	Pelatihan Transmigrasi Regional	Pengembangan Wilayah Transmigrasi	150 KK	Rp. 4.169.000	Dinas Tenaga Kerja dan Transmigrasi
1861	Bantul	Pleret	Program Peningkatan Kesempatan Kerja	Pemberdayaan Masyarakat Setengah Penganggur melalui Fasilitasi Kelompok Kerja Produktif Buruh Informal	Peningkatan Kesempatan Kerja	46%	Rp. 1.741.000	Dinas Tenaga Kerja dan Transmigrasi

No	Kabupaten /Kota	Kecamatan	Program	Kegiatan	Tolok Ukur	Target	Rupiah	SKPD
-1	-2	-3	-4	-5	-6	-7	-8	-9
1862	Bantul	Pleret	Program Peningkatan Kesempatan Kerja	Pemberdayaan Tenaga Kerja Akibat PHK	Peningkatan Kesempatan Kerja	46%	Rp. 3.975.000	Dinas Tenaga Kerja dan Transmigrasi
1863	Bantul	Pleret	Program Peningkatan Kesempatan Kerja	Pembentukan Wira Usaha Baru Melalui Pendayagunaan Tenaga Kerja Pemuda Mandiri Profesional	Peningkatan Kesempatan Kerja	46%	Rp. 4.541.000	Dinas Tenaga Kerja dan Transmigrasi
1864	Bantul	Pleret	Program Peningkatan Kesempatan Kerja	Pembentukan Wira Usaha Baru Melalui Pendayagunaan Tenaga Kerja Mandiri Terdidik	Peningkatan Kesempatan Kerja	46%	Rp. 9.872.000	Dinas Tenaga Kerja dan Transmigrasi
1865	Bantul	Pleret	Program Peningkatan Kesempatan Kerja	Pembentukan kelompok usaha melalui perluasan kerja sistem padat karya (PKSPK) dan pendampingan	Peningkatan Kesempatan Kerja	46%	Rp. 21.635.000	Dinas Tenaga Kerja dan Transmigrasi
1866	Bantul	Pleret	Program Peningkatan Kesempatan Kerja	Pengurangan pengangguran melalui padat karya infrastuktur	Peningkatan Kesempatan Kerja	46%	Rp. 38.196.000	Dinas Tenaga Kerja dan Transmigrasi
1867	Bantul	Pleret	Program Peningkatan Kesempatan Kerja	Pengurangan pengangguran melalui penerapan teknologi tepat guna (TTG)	Peningkatan Kesempatan Kerja	46%	Rp. 5.949.000	Dinas Tenaga Kerja dan Transmigrasi
1868	Bantul	Pleret	Program Peningkatan Kesempatan Kerja	Pembinaan dan Penempatan Tenaga Kerja AKAD	Peningkatan Kesempatan Kerja	46%	Rp. 5.436.000	Dinas Tenaga Kerja dan Transmigrasi
1869	Bantul	Pleret	Program Peningkatan Kesempatan Kerja	Pembinaan angkatan kerja khusus	Peningkatan Kesempatan Kerja	46%	Rp. 4.966.000	Dinas Tenaga Kerja dan Transmigrasi
1870	Bantul	Pleret	Program Peningkatan Kesempatan Kerja	Penyebaran informasi pasar kerja	Peningkatan Kesempatan Kerja	46%	Rp. 259.000	Dinas Tenaga Kerja dan Transmigrasi
1871	Bantul	Pleret	Program Pelayanan Pengawasan Lembaga Ketenagakerjaan	Perlindungan Tenaga Kerja Wanita	Persentase perusahaan yang melaksanakan K3 sesuai dengan standar/ peratura	22%	Rp. 1.047.000	Dinas Tenaga Kerja dan Transmigrasi
1872	Bantul	Pleret	Program Pelayanan Pengawasan Lembaga Ketenagakerjaan	Penilaian Nihil Kecelakaan Kerja	Persentase perusahaan yang melaksanakan K3 sesuai dengan standar/ peratura	22%	Rp. 379.000	Dinas Tenaga Kerja dan Transmigrasi
1873	Bantul	Pleret	Program Pelayanan Pengawasan Lembaga Ketenagakerjaan	Peningkatan pengawasan norma kerja dan K3	Persentase perusahaan yang melaksanakan K3 sesuai dengan standar/ peratura	22%	Rp. 970.000	Dinas Tenaga Kerja dan Transmigrasi
1874	Bantul	Pleret	Program Pelayanan Pengawasan Lembaga Ketenagakerjaan	Pemeriksaan Alat-Alat Keselamatan dan Kesehatan Kerja (K3)	Persentase perusahaan yang melaksanakan K3 sesuai dengan standar/ peratura	22%	Rp. 2.233.000	Dinas Tenaga Kerja dan Transmigrasi
1875	Bantul	Pleret	Program Peningkatan Kualitas dan Produktivitas Tenaga Kerja	Sertifikasi Uji Kompetensi Tenaga Kerja	Peningkatan Kualitas dan Produktivitas Tenaga Kerja	40%	Rp. 1.469.000	Dinas Tenaga Kerja dan Transmigrasi
1876	Bantul	Pleret	Program Peningkatan mutu pelayanan lembaga ketenagakerjaan	Pembinaan Asosiasi Profesi Bidang Pelatihan Kerja	Persentase Besaran tenaga kerja yang mendapatkan pelatihan berbasis kompetensi	46%	Rp. 215.000	Dinas Tenaga Kerja dan Transmigrasi
1877	Bantul	Pleret	Program Peningkatan Kualitas dan Produktivitas Tenaga Kerja	Pelatihan Ketrampilan Institusional Bagi Pencaker	Peningkatan Kualitas dan Produktivitas Tenaga Kerja	40%	Rp. 15.472.000	Dinas Tenaga Kerja dan Transmigrasi
1878	Bantul	Pleret	Program Peningkatan Kualitas dan Produktivitas Tenaga Kerja	Pelatihan Ketrampilan Keliling Mobil Training Unit	Peningkatan Kualitas dan Produktivitas Tenaga Kerja	40%	Rp. 37.019.000	Dinas Tenaga Kerja dan Transmigrasi
1879	Bantul	Pleret	Program Peningkatan Kualitas dan Produktivitas Tenaga Kerja	Pelatihan Ketrampilan Swadana	Peningkatan Kualitas dan Produktivitas Tenaga Kerja	40%	Rp. 4.267.000	Dinas Tenaga Kerja dan Transmigrasi
1880	Bantul	Pleret	Program Peningkatan Kualitas dan Produktivitas Tenaga Kerja	Pelatihan Ketrampilan Teknologi tepat guna untuk usaha mandiri	Peningkatan Kualitas dan Produktivitas Tenaga Kerja	40%	Rp. 5.254.000	Dinas Tenaga Kerja dan Transmigrasi
1881	Bantul	Pleret	Program Peningkatan Kualitas dan Produktivitas Tenaga Kerja	Sertifikasi Uji Kompetensi Pencari Kerja	Peningkatan Kualitas dan Produktivitas Tenaga Kerja	40%	Rp. 1.035.000	Dinas Tenaga Kerja dan Transmigrasi
1882	Bantul	Pleret	Program Pelayanan Penyelesaian Perselisihan Hubungan Industrial	Identifikasi Penangguhan Upah Minimum di DIY	Persentase Besaran kasus yang diselesaikan dengan Perjanjian Bersama (PB)	46%	Rp. 449.000	Dinas Tenaga Kerja dan Transmigrasi
1883	Bantul	Pleret	Program Peningkatan Kesempatan Kerja	Pengembangan Produktivitas melalui pelatihan peningkatan produktivitas bagi pencari kerja/mantan	Peningkatan Kesempatan Kerja	46%	Rp. 5.121.000	Dinas Tenaga Kerja dan Transmigrasi
1884	Bantul	Pleret	Program Pelayanan Penyelesaian Perselisihan Hubungan Industrial	Koordinasi Dewan Pengupahan DIY	Persentase Besaran kasus yang diselesaikan dengan Perjanjian Bersama (PB)	46%	Rp. 2.640.000	Dinas Tenaga Kerja dan Transmigrasi
1885	Bantul	Pleret	Program Peningkatan Kualitas dan Produktivitas Tenaga Kerja	Pengembangan Produktivitas bagi Tenaga Kerja Perusahaan	Peningkatan Kualitas dan Produktivitas Tenaga Kerja	40%	Rp. 2.051.000	Dinas Tenaga Kerja dan Transmigrasi
1886	Bantul	Pleret	Program Peningkatan Kualitas dan Produktivitas Tenaga Kerja	Pembinaan Peserta Pasca Pemagangan di Jepang	Peningkatan Kualitas dan Produktivitas Tenaga Kerja	40%	Rp. 1.394.000	Dinas Tenaga Kerja dan Transmigrasi
1887	Bantul	Pleret	Program Peningkatan Kualitas dan Produktivitas Tenaga Kerja	Pembinaan peserta pemagangan ke perusahaan	Peningkatan Kualitas dan Produktivitas Tenaga Kerja	40%	Rp. 10.089.000	Dinas Tenaga Kerja dan Transmigrasi
1888	Bantul	Pleret	Program Peningkatan Kualitas dan Produktivitas Tenaga Kerja	Rekrutmen dan Seleksi Calon Peserta Pemagangan ke Jepang	Peningkatan Kualitas dan Produktivitas Tenaga Kerja	40%	Rp. 10.257.000	Dinas Tenaga Kerja dan Transmigrasi

No	Kabupaten /Kota	Kecamatan	Program	Kegiatan	Tolok Ukur	Target	Rupiah	SKPD
-1	-2	-3	-4	-5	-6	-7	-8	-9
1889	Bantul	Pleret	Program Peningkatan Kualitas dan Produktivitas Tenaga Kerja	Sosialisasi Program Pemagangan ke Jepang	Peningkatan Kualitas dan Produktivitas Tenaga Kerja	40%	Rp. 137.000	Dinas Tenaga Kerja dan Transmigrasi
1890	Bantul	Pleret	Program Peningkatan Kualitas dan Produktivitas Tenaga Kerja	Pembinaan Peserta Pasca Pemagangan ke Perusahaan	Peningkatan Kualitas dan Produktivitas Tenaga Kerja	40%	Rp. 2.620.000	Dinas Tenaga Kerja dan Transmigrasi
1891	Bantul	Pleret	Program Pelayanan Penyelesaian Perselisihan Hubungan Industrial	Pemantauan perusahaan rawan perselisihan Hubungan Industrial	Persentase Besaran kasus yang diselesaikan dengan Perjanjian Bersama (PB)	46%	Rp. 398.000	Dinas Tenaga Kerja dan Transmigrasi
1892	Bantul	Pleret	Program Pelayanan Penyelesaian Perselisihan Hubungan Industrial	Peningkatan pemahaman penyelesaian kasus hubungan industrial bagi mediator	Persentase Besaran kasus yang diselesaikan dengan Perjanjian Bersama (PB)	46%	Rp. 309.000	Dinas Tenaga Kerja dan Transmigrasi
1893	Bantul	Pleret	Program Pelayanan Penyelesaian Perselisihan Hubungan Industrial	Penyelesaian Kasus Perselisihan Hubungan Industrial (PHI) Tingkat Provinsi	Persentase Besaran kasus yang diselesaikan dengan Perjanjian Bersama (PB)	46%	Rp. 318.000	Dinas Tenaga Kerja dan Transmigrasi
1894	Bantul	Pleret	Program Pelayanan Pengawasan Lembaga Ketenagakerjaan	Pengujian Lingkungan Kerja	Persentase perusahaan yang melaksanakan K3 sesuai dengan standar/ peratura	22%	Rp. 3.526.000	Dinas Tenaga Kerja dan Transmigrasi
1895	Bantul	Pleret	Program Pelayanan Pengawasan Lembaga Ketenagakerjaan	Perlindungan tenaga kerja diluar hubungan kerja	Persentase perusahaan yang melaksanakan K3 sesuai dengan standar/ peratura	22%	Rp. 530.000	Dinas Tenaga Kerja dan Transmigrasi
1896	Bantul	Pleret	Program Peningkatan mutu pelayanan lembaga ketenagakerjaan	Penyuluhan Pembinaan dan Perlindungan CTKI/TKI	Persentase Besaran tenaga kerja yang mendapatkan pelatihan berbasis kompetensi	46%	Rp. 315.000	Dinas Tenaga Kerja dan Transmigrasi
1897	Bantul	Pleret	Program Peningkatan Kualitas dan Produktivitas Tenaga Kerja	Sertifikasi Asesor Kompetensi	Peningkatan Kualitas dan Produktivitas Tenaga Kerja	40%	Rp. 480.000	Dinas Tenaga Kerja dan Transmigrasi
1898	Bantul	Pleret	Program Peningkatan Kualitas dan Produktivitas Tenaga Kerja	Sertifikasi Uji Kompetensi Instruktur	Peningkatan Kualitas dan Produktivitas Tenaga Kerja	40%	Rp. 454.000	Dinas Tenaga Kerja dan Transmigrasi
1899	Bantul	Pleret	Program Peningkatan Kualitas dan Produktivitas Tenaga Kerja	Bimtek Asesor Kompetensi (WPA)	Peningkatan Kualitas dan Produktivitas Tenaga Kerja	40%	Rp. 798.000	Dinas Tenaga Kerja dan Transmigrasi
1900	Bantul	Pleret	Program Peningkatan Kualitas dan Produktivitas Tenaga Kerja	Penyusunan Data Base Sertifikasi Kompetensi	Peningkatan Kualitas dan Produktivitas Tenaga Kerja	40%	Rp. 274.000	Dinas Tenaga Kerja dan Transmigrasi
1901	Bantul	Pleret	Program Peningkatan Kualitas dan Produktivitas Tenaga Kerja	Pelatihan Hiperkes dan Keselamatan Kerja Bagi Dokter Perusahaan	Peningkatan Kualitas dan Produktivitas Tenaga Kerja	40%	Rp. 4.771.000	Dinas Tenaga Kerja dan Transmigrasi
1902	Bantul	Pleret	Program Peningkatan Kualitas dan Produktivitas Tenaga Kerja	Pelatihan Hiperkes dan Keselamatan Kerja Bagi Guru SMK, SLTA berlaboratorium dan LPK	Peningkatan Kualitas dan Produktivitas Tenaga Kerja	40%	Rp. 527.000	Dinas Tenaga Kerja dan Transmigrasi
1903	Bantul	Pleret	Program Peningkatan Kualitas dan Produktivitas Tenaga Kerja	Pelatihan Hiperkes dan Keselamatan Kerja Bagi Teknisi Perusahaan	Peningkatan Kualitas dan Produktivitas Tenaga Kerja	40%	Rp. 635.000	Dinas Tenaga Kerja dan Transmigrasi
1904	Bantul	Pleret	Program Peningkatan Kualitas dan Produktivitas Tenaga Kerja	Pelatihan Hiperkes dan Keselamatan Kerja Bagi Pencaker	Peningkatan Kualitas dan Produktivitas Tenaga Kerja	40%	Rp. 689.000	Dinas Tenaga Kerja dan Transmigrasi
1905	Bantul	Pleret	Program Peningkatan Kualitas dan Produktivitas Tenaga Kerja	Pelatihan Hiperkes dan Keselamatan Kerja Bagi Paramedis	Peningkatan Kualitas dan Produktivitas Tenaga Kerja	40%	Rp. 527.000	Dinas Tenaga Kerja dan Transmigrasi
1906	Bantul	Pleret	Program Peningkatan Kesempatan Kerja	Pembinaan pengantar kerja dan petugas antar kerja	Peningkatan Kesempatan Kerja	46%	Rp. 182.000	Dinas Tenaga Kerja dan Transmigrasi
1907	Bantul	Pleret	Program Pengembangan Pemasaran Pariwisata	Peningkatan Pemanfaatan Teknologi Informasi Dalam Pemasaran Pariwisata	Tercapaianya pengembangan pemasaran pariwisata yang efektif dan efisien	14.595.763 Orang	Rp. 962.000	Dinas Pariwisata
1908	Bantul	Pleret	Program Peningkatan Pemasaran Hasil Produksi Pertanian/Perkebunan	Penyebarluasan Informasi Perbenihan	Terpromosikannya komoditas unggulan daerah	3 Komoditas	Rp. 642.000	Dinas Pertanian
1909	Bantul	Pleret	Program Peningkatan Produksi Tanaman Pangan	Pelayanan Sertifikasi Padi dan Palawija	Peningkatan produksi pertanian tanaman pangan	2.200.000 ton	Rp. 834.000	Dinas Pertanian
1910	Bantul	Pleret	Program Peningkatan Produksi Tanaman Pangan	Penyediaan Benih dan Pengembangan jabal Kedelai	Peningkatan produksi pertanian tanaman pangan	2.200.000 ton	Rp. 1.875.000	Dinas Pertanian
1911	Bantul	Pleret	Program Peningkatan Produksi Tanaman Pangan	Fasilitasi Sarana Produksi Budidaya Ubi Kayu	Peningkatan produksi pertanian tanaman pangan	2.200.000 ton	Rp. 12.858.000	Dinas Pertanian
1912	Bantul	Pleret	Program Peningkatan Produksi Tanaman Pangan	Peningkatan Pendapatan Petani Melalui Pengolahan Hasil Tanaman Pangan	Peningkatan produksi pertanian tanaman pangan	2.200.000 ton	Rp. 16.796.000	Dinas Pertanian
1913	Bantul	Pleret	Program Peningkatan Produksi Tanaman Pangan	Fasilitasi Sarana Teknologi Budidaya Jagung Hibrida	Peningkatan produksi pertanian tanaman pangan	2.200.000 ton	Rp. 3.516.000	Dinas Pertanian
1914	Bantul	Pleret	Program Peningkatan Produksi Tanaman Pangan	Pengembangan dan Pembinaan Budidaya Garut	Peningkatan produksi pertanian tanaman pangan	2.200.000 ton	Rp. 2.032.000	Dinas Pertanian
1915	Bantul	Pleret	Program Peningkatan Produksi Tanaman Pangan	Pengembangan Tanaman Ubi Jalar	Peningkatan produksi pertanian tanaman pangan	2.200.000 ton	Rp. 2.942.000	Dinas Pertanian

No	Kabupaten /Kota	Kecamatan	Program	Kegiatan	Tolok Ukur	Target	Rupiah	SKPD
-1	-2	-3	-4	-5	-6	-7	-8	-9
1916	Bantul	Pleret	Program Peningkatan Produksi Tanaman Pangan	Pengembangan Tanaman Kacang Hijau	Peningkatan produksi pertanian tanaman pangan	2.200.000 ton	Rp. 1.765.000	Dinas Pertanian
1917	Bantul	Pleret	Program Peningkatan Produksi Tanaman Pangan	Penanganan Lahan Pertanian Berkelanjutan	Peningkatan produksi pertanian tanaman pangan	2.200.000 ton	Rp. 10.938.000	Dinas Pertanian
1918	Bantul	Pleret	Program Peningkatan Produksi Tanaman Pangan	Uji Ketahanan varietas	Peningkatan produksi pertanian tanaman pangan	2.200.000 ton	Rp. 853.000	Dinas Pertanian
1919	Bantul	Pleret	Program Peningkatan Produksi Tanaman Pangan	Bimbingan dan Fasilitasi Sarana Pengendalian OPT dan Brigade Proteksi	Peningkatan produksi pertanian tanaman pangan	2.200.000 ton	Rp. 2.711.000	Dinas Pertanian
1920	Bantul	Pleret	Program Peningkatan Produksi Tanaman Pangan	Pemberdayaan Petani Pemandu SLPHT	Peningkatan produksi pertanian tanaman pangan	2.200.000 ton	Rp. 1.954.000	Dinas Pertanian
1921	Bantul	Pleret	Program Peningkatan Produksi Tanaman Pangan	SLPHT Tanaman Pangan & Hortikultura	Peningkatan produksi pertanian tanaman pangan	2.200.000 ton	Rp. 2.344.000	Dinas Pertanian
1922	Bantul	Pleret	Program Peningkatan Produksi Hasil Peternakan	Penumbuhan HMT di lahan marginal	Peningkatan populasi ternak	16.223.400 ekor	Rp. 1.539.000	Dinas Pertanian
1923	Bantul	Pleret	Program Peningkatan Produksi Hasil Peternakan	Pengembangan Ternak Sapi Potong	Peningkatan populasi ternak	16.223.400 ekor	Rp. 12.180.000	Dinas Pertanian
1924	Bantul	Pleret	Program Peningkatan Produksi Hasil Peternakan	Penanggulangan Penyakit Hewan Menular Strategis	Peningkatan populasi ternak	16.223.400 ekor	Rp. 962.000	Dinas Pertanian
1925	Bantul	Pleret	Program Peningkatan Produksi Hasil Peternakan	Pengembangan Ternak Kambing/Domba	Peningkatan populasi ternak	16.223.400 ekor	Rp. 25.863.000	Dinas Pertanian
1926	Bantul	Pleret	Program Peningkatan Produksi Hasil Peternakan	Pemeliharaan Kesehatan dan Pencegahan Penyakit Menular Strategis (Pengujian Laboratoris)	Peningkatan populasi ternak	16.223.400 ekor	Rp. 3.206.000	Dinas Pertanian
1927	Bantul	Pleret	Program Peningkatan Produksi Hasil Peternakan	Pengembangan Pembibitan Ternak	Peningkatan populasi ternak	16.223.400 ekor	Rp. 19.872.000	Dinas Pertanian
1928	Bantul	Pleret	Program Peningkatan Produksi Hasil Peternakan	Kaji Terap Teknologi Peternakan	Peningkatan populasi ternak	16.223.400 ekor	Rp. 2.565.000	Dinas Pertanian
1929	Bantul	Pleret	Program Peningkatan Produksi Hasil Peternakan	Pengawasan Lalu Lintas Ternak	Peningkatan populasi ternak	16.223.400 ekor	Rp. 2.565.000	Dinas Pertanian
1930	Bantul	Pleret	Program Peningkatan Pemasaran Hasil Produksi Pertanian/Perkebunan	Peningkatan Keamanan Pangan Asal Hewan	Terpromosikannya komoditas unggulan daerah	3 Komoditas	Rp. 3.206.000	Dinas Pertanian
1931	Bantul	Pleret	Program Peningkatan Kualitas SDM dan Kelembagaan Petani	Peningkatan Kemampuan Lembaga Petani	Pelatihan bagi petani dan petugas	1,7 %	Rp. 1.154.000	Dinas Pertanian
1932	Bantul	Pleret	Program Peningkatan Pemasaran Hasil Produksi Pertanian/Perkebunan	Peningkatan Mutu dan keamanan pangan	Terpromosikannya komoditas unggulan daerah	3 Komoditas	Rp. 770.000	Dinas Pertanian
1933	Bantul	Pleret	Program Peningkatan Pemasaran Hasil Produksi Pertanian/Perkebunan	Penanganan pasca panen dan pengolahan hasil pertanian	Terpromosikannya komoditas unggulan daerah	3 Komoditas	Rp. 3.206.000	Dinas Pertanian
1934	Bantul	Pleret	Program Peningkatan Pemasaran Hasil Produksi Pertanian/Perkebunan	Penanganan Pascapanen dan Pengolahan Hasil Hortikultura	Terpromosikannya komoditas unggulan daerah	3 Komoditas	Rp. 8.334.000	Dinas Pertanian
1935	Bantul	Pleret	Program Peningkatan Produksi Tanaman Pangan	Penanggulangan Hama Terpadu Secara Alami	Peningkatan produksi pertanian tanaman pangan	2.200.000 ton	Rp. 8.201.000	Dinas Pertanian
1936	Bantul	Pleret	Program Peningkatan Pemasaran Hasil Produksi Pertanian/Perkebunan	Profil Pengolahan Hasil Pertanian	Terpromosikannya komoditas unggulan daerah	3 Komoditas	Rp. 8.824.000	Dinas Pertanian
1937	Bantul	Pleret	Program Peningkatan Produksi Hortikultura	Budaya Pengembangan Plasma Nutfah Hortikultura	Peningkatan produksi pertanian hortikultura	216831,8 ton	Rp. 1.471.000	Dinas Pertanian
1938	Bantul	Pleret	Program Peningkatan Produksi Hasil Peternakan	Budaya Pengembangan Plasma Nutfah Ternak	Peningkatan populasi ternak	16.223.400 ekor	Rp. 5.129.000	Dinas Pertanian
1939	Bantul	Pleret	Program Peningkatan Produksi Tanaman Pangan	Peningkatan Pendapatan Petani Melalui Agribisnis Tanaman Pangan	Peningkatan produksi pertanian tanaman pangan	2.200.000 ton	Rp. 7.372.000	Dinas Pertanian
1940	Bantul	Pleret	Program Peningkatan Produksi Hortikultura	Peningkatan Pendapatan Petani Melalui Agribisnis Hortikultura	Peningkatan produksi pertanian hortikultura	216831,8 ton	Rp. 7.372.000	Dinas Pertanian
1941	Bantul	Pleret	Program Peningkatan Produksi Hasil Peternakan	Peningkatan Pendapatan Petani Melalui Agribisnis Peternakan	Peningkatan populasi ternak	16.223.400 ekor	Rp. 7.372.000	Dinas Pertanian
1942	Bantul	Pleret	Program Peningkatan Produksi Hortikultura	SLPHT Tanaman Hortikultura	Peningkatan produksi pertanian hortikultura	216831,8 ton	Rp. 2.174.000	Dinas Pertanian

No	Kabupaten /Kota	Kecamatan	Program	Kegiatan	Tolok Ukur	Target	Rupiah	SKPD
-1	-2	-3	-4	-5	-6	-7	-8	-9
1943	Bantul	Pleret	Program Peningkatan Produksi Hortikultura	Fasilitasi Sarana Pengendalian OPT dan Brigade Proteksi Hortikultura	Peningkatan produksi pertanian hortikultura	216831,8 ton	Rp. 2.957.000	Dinas Pertanian
1944	Bantul	Pleret	Program Peningkatan Produksi Tanaman Pangan	Peningkatan Pengelolaan Sumberdaya Air Wilayah Sungai dan Pengelolaan Irigasi Partisipatif (Loan WISMP)	Peningkatan produksi pertanian tanaman pangan	2.200.000 ton	Rp. 3.504.000	Dinas Pertanian
1945	Bantul	Pleret	Program pengembangan dan Pembinaan BUMD serta Lembaga Keuangan Mikro	Pembinaan BUKP	Persentase pendapatan BUMD terhadap penyertaan modal	22 `	Rp. 2.565.000	Dinas Pendapatan, Pengelolaan Keuangan dan Aset
1946	Bantul	Pleret	Program Peningkatan Dan Pengembangan Pengelolaan Keuangan Daerah	Intensifikasi dan ekstensifikasi sumber-sumber pendapatan di KPPD Bantul	Persentase Peningkatan PAD	10,04 %	Rp. 52.715.000	Dinas Pendapatan, Pengelolaan Keuangan dan Aset
1947	Bantul	Pleret	Program Peningkatan Sistem Pengawasan Internal dan Pengendalian Pelaksanaan Kebijakan KDH	Pelaksanaan Pengawasan Internal Secara Berkala	Laporan Hasil Pemeriksaan Reguler, Laporan Kormonev, SK Gubernur PKPT, Laporan Hasil	45%	Rp. 26.521.000	Inspektorat
1948	Bantul	Pleret	Program Peningkatan Sistem Pengawasan Internal dan Pengendalian Pelaksanaan Kebijakan KDH	Koordinasi Pengawasan Yang Lebih Komprehensif	Laporan Hasil Pemeriksaan Reguler, Laporan Kormonev, SK Gubernur PKPT, Laporan Hasil	45%	Rp. 874.000	Inspektorat
1949	Bantul	Pleret	Program Peningkatan Sistem Pengawasan Internal dan Pengendalian Pelaksanaan Kebijakan KDH	Evaluasi Kinerja Penyelenggaraan Pemerintah Daerah	Laporan Hasil Pemeriksaan Reguler, Laporan Kormonev, SK Gubernur PKPT, Laporan Hasil	45%	Rp. 1.239.000	Inspektorat
1950	Bantul	Pleret	Program Peningkatan Sistem Pengawasan Internal dan Pengendalian Pelaksanaan Kebijakan KDH	Gelar Pengawasan Daerah dan Pemutakhiran Data Tindak Lanjut Hasil Pengawasan	Laporan Hasil Pemeriksaan Reguler, Laporan Kormonev, SK Gubernur PKPT, Laporan Hasil	45%	Rp. 1.880.000	Inspektorat
1951	Bantul	Pleret	Program Peningkatan Sistem Pengawasan Internal dan Pengendalian Pelaksanaan Kebijakan KDH	Monitoring, Evaluasi dan Inventarisasi Temuan Pengawasan	Laporan Hasil Pemeriksaan Reguler, Laporan Kormonev, SK Gubernur PKPT, Laporan Hasil	45%	Rp. 868.000	Inspektorat
1952	Bantul	Pleret	Program Peningkatan Sistem Pengawasan Internal dan Pengendalian Pelaksanaan Kebijakan KDH	Pemeriksaan Khusus di Lingkungan Pemerintah Daerah	Laporan Hasil Pemeriksaan Reguler, Laporan Kormonev, SK Gubernur PKPT, Laporan Hasil	45%	Rp. 7.940.000	Inspektorat
1953	Bantul	Pleret	Program Peningkatan Sarana dan Prasarana Aparatur	Pemeliharaan Rutin/Berkala Kendaraan Dinas/Operasional	Prosentase penyediaan dan pemeliharaan sarana dan prasarana aparatur	100%	Rp. 7.316.000	Inspektorat
1954	Bantul	Pleret	Program Peningkatan Kapasitas Lembaga Perwakilan Rakyat Daerah	Kegiatan Reses	Tercapainya peningkatan Lembaga Perwakilan Rakyat Daerah	93%	Rp. 27.901.000	Sekretariat DPRD
1955	Bantul	Pleret	Program Peningkatan Kapasitas Lembaga Perwakilan Rakyat Daerah	Kunjungan Kerja Pimpinan Dan Anggota DPRD Dalam Daerah	Tercapainya peningkatan Lembaga Perwakilan Rakyat Daerah	93%	Rp. 4.282.000	Sekretariat DPRD
1956	Bantul	Pundong	Penganekaragaman konsumsi dan keamanan pangan	Pengembangan Diversifikasi Produk Antara	Persentase Pengawasan dan Pembinaan Keamanan Pangan	78%	Rp. 642.000	Badan Ketahanan Pangan dan Penyuluhan
1957	Bantul	Pundong	Penganekaragaman konsumsi dan keamanan pangan	Pengembangan Nilai-nilai Kearifan Lokal dalam Pemanfaatan Lahan Pekarangan	Persentase Pengawasan dan Pembinaan Keamanan Pangan	78%	Rp. 5.642.000	Badan Ketahanan Pangan dan Penyuluhan
1958	Bantul	Pundong	Penganekaragaman konsumsi dan keamanan pangan	Pengembangan budaya pangan lokal dan tradisional	Persentase Pengawasan dan Pembinaan Keamanan Pangan	78%	Rp. 10.642.000	Badan Ketahanan Pangan dan Penyuluhan
1959	Bantul	Pundong	Program Pemberdayaan Penyuluh Pertanian	Penguatan budaya kelembagaan pertanian	Meningkatnya kualitas penyuluh	61%	Rp. 17.250.000	Badan Ketahanan Pangan dan Penyuluhan
1960	Bantul	Pundong	Program Pengendalian Pencemaran dan Kerusakan Lingkungan Hidup	Koordinasi Penilaian Langit Biru	Peningkatan Kualitas Lingkungan	3,89 %	Rp. 5.814.000	Badan Lingkungan Hidup
1961	Bantul	Pundong	Program Pengendalian Pencemaran dan Kerusakan Lingkungan Hidup	Pengawasan Pelaksanaan Kebijakan Bidang Lingkungan Hidup	Peningkatan Kualitas Lingkungan	3,89 %	Rp. 2.084.000	Badan Lingkungan Hidup
1962	Bantul	Pundong	Program Pengendalian Pencemaran dan Kerusakan Lingkungan Hidup	Pembinaan Teknis Pelaksanaan A M D A L, U K L-U P L, Dan D P L	Peningkatan Kualitas Lingkungan	3,89 %	Rp. 1.667.000	Badan Lingkungan Hidup
1963	Bantul	Pundong	Program Pengendalian Pencemaran dan Kerusakan Lingkungan Hidup	Pondok Pesantren Berwawasan Lingkungan Hidup	Peningkatan Kualitas Lingkungan	3,89 %	Rp. 1.334.000	Badan Lingkungan Hidup
1964	Bantul	Pundong	Program Pengendalian Pencemaran dan Kerusakan Lingkungan Hidup	Pengendalian Pencemaran Air	Peningkatan Kualitas Lingkungan	3,89 %	Rp. 20.082.000	Badan Lingkungan Hidup
1965	Bantul	Pundong	Program Pengendalian Pencemaran dan Kerusakan Lingkungan Hidup	Pengendalian B3 Dan Limbah B3	Peningkatan Kualitas Lingkungan	3,89 %	Rp. 1.000.000	Badan Lingkungan Hidup
1966	Bantul	Pundong	Program Pengendalian Pencemaran dan Kerusakan Lingkungan Hidup	Pengembangan Kapasitas Kader lingkungan hidup	Peningkatan Kualitas Lingkungan	3,89 %	Rp. 2.770.000	Badan Lingkungan Hidup
1967	Bantul	Pundong	Program Perlindungan dan Konservasi Sumber Daya Alam	Konservasi Sumber Daya Air Dan Pengendalian Kerusakan Sumber-Sumber Air	LuasLahan yang TerkonservasiTerhadapLuasan Total Lahan	10%	Rp. 36.843.000	Badan Lingkungan Hidup
1968	Bantul	Pundong	Program Perlindungan dan Konservasi Sumber Daya Alam	Peningkatan Peran Serta Mayarakat Dalam Perlindungan dan Konservasi SDA	LuasLahan yang TerkonservasiTerhadapLuasan Total Lahan	10%	Rp. 3.125.000	Badan Lingkungan Hidup
1969	Bantul	Pundong	Program Peningkatan Kualitas dan Akses Informasi Sumber Daya Alam dan Lingkungan Hidup	Penguatan Jejaring Informasi Lingkungan Pusat dan Daerah	Prosentase Peningkatan Akses Inforamasi Sumber Daya Air dan Lingkungan Hidup	20%	Rp. 642.000	Badan Lingkungan Hidup

No	Kabupaten /Kota	Kecamatan	Program	Kegiatan	Tolok Ukur	Target	Rupiah	SKPD
-1	-2	-3	-4	-5	-6	-7	-8	-9
1970	Bantul	Pundong	Program Pengelolaan Ruang Terbuka Hijau (RTH)	Penataan RTH	Prosentasepemenuhanpenyediaanruangterbukahijau di kawasanperkotaan	15%	Rp. 76.900.000	Badan Lingkungan Hidup
1971	Bantul	Pundong	Program Penguatan Kelembagaan Pengarusutamaan Gender	Pembinaan P2WKSS	Persentase pembinaan organisasi perempuan	46%	Rp. 1.026.000	Badan Pemberdayaan Perempuan dan Masyarakat
1972	Bantul	Pundong	Program Peningkatan Kualitas Hidup dan Perlindungan Perempuan	Pelayanan Perlindungan Perempuan dan Anak Korban Kekerasan	Rasio kekerasan terhadap perempuan	0.04 .	Rp. 5.129.000	Badan Pemberdayaan Perempuan dan Masyarakat
1973	Bantul	Pundong	Program Peningkatan Kualitas Hidup dan Perlindungan Perempuan	Gerakan Sayang Ibu	Rasio kekerasan terhadap perempuan	0.04 .	Rp. 1.090.000	Badan Pemberdayaan Perempuan dan Masyarakat
1974	Bantul	Pundong	Program Peningkatan Kualitas Hidup dan Perlindungan Perempuan	Pengembangan Sistem Informasi Gender dan Anak	Rasio kekerasan terhadap perempuan	0.04 .	Rp. 1.058.000	Badan Pemberdayaan Perempuan dan Masyarakat
1975	Bantul	Pundong	Program Peningkatan Kualitas Hidup dan Perlindungan Perempuan	Updating Data Terpilah Gender dan Anak	Rasio kekerasan terhadap perempuan	0.04 .	Rp. 1.481.000	Badan Pemberdayaan Perempuan dan Masyarakat
1976	Bantul	Pundong	Program Peningkatan Kualitas Hidup dan Perlindungan Anak	Kajian Data Perlindungan Anak	Rasio kekerasan terhadap anak	0,23 .	Rp. 1.347.000	Badan Pemberdayaan Perempuan dan Masyarakat
1977	Bantul	Pundong	Program Peningkatan Partisipasi Ekonomi Perempuan	Pameran hasil karya perempuan di bidang pembangunan	Persentase Partisipasi Perempuan di Lembaga Swasta	95,4 %	Rp. 1.090.000	Badan Pemberdayaan Perempuan dan Masyarakat
1978	Bantul	Pundong	Program pengembangan lembaga ekonomi pedesaan	Pengembangan Kemitraan Swasta dan Usaha Mikro Kecil Menengah di Pedesaan	Terselenggaranya peningkatan ketahanan ekonomi masyarakat	33,08 %	Rp. 3.750.000	Badan Pemberdayaan Perempuan dan Masyarakat
1979	Bantul	Pundong	Program pengembangan lembaga ekonomi pedesaan	Koordinasi Lumbung Pangan	Terselenggaranya peningkatan ketahanan ekonomi masyarakat	33,08 %	Rp. 1.563.000	Badan Pemberdayaan Perempuan dan Masyarakat
1980	Bantul	Pundong	Program pengembangan lembaga ekonomi pedesaan	Koordinasi Badan Kredit Desa	Terselenggaranya peningkatan ketahanan ekonomi masyarakat	33,08 %	Rp. 653.000	Badan Pemberdayaan Perempuan dan Masyarakat
1981	Bantul	Pundong	Program Peningkatan Partisipasi Masyarakat Dalam Membangun Desa	Fasilitasi dan Koordinasi PNPM Mandiri Perdesaan	Terselenggaranya peningkatan kuantitas dan kualitas partisipasi masyarakat dalam	34%	Rp. 3.572.000	Badan Pemberdayaan Perempuan dan Masyarakat
1982	Bantul	Pundong	Program Peningkatan Kapasitas Pemberdayaan Pemerintah Desa	Fasilitasi Pokja Profil Desa/Kelurahan	Persentase profil desa sesuai standar	55%	Rp. 513.000	Badan Pemberdayaan Perempuan dan Masyarakat
1983	Bantul	Pundong	Program peningkatan keberdayaan masyarakat perdesaan	Fasilitasi dan Pembinaan Tim Penggerak PKK Daerah Istimewa Yogyakarta	Terselenggaranya Peningkatan Keberdayaan Masyarakat Pedesaan	38,94 %	Rp. 6.250.000	Badan Pemberdayaan Perempuan dan Masyarakat
1984	Bantul	Pundong	Program peningkatan keberdayaan masyarakat perdesaan	Revitalisasi Budaya Gotong-royong	Terselenggaranya Peningkatan Keberdayaan Masyarakat Pedesaan	38,94 %	Rp. 0	Badan Pemberdayaan Perempuan dan Masyarakat
1985	Bantul	Pundong	Program Pemberdayaan Fakir Miskin dan Penyandang Masalah Kesejahte	Pembinaan Dan Pemantauan Pelaksanaan PKH Oleh Tim	Persentase pemberdayaan sosial keluarga miskin dan fakir miskin	9,33 %	Rp. 17.798.000	Dinas Sosial
1986	Bantul	Pundong	Program Pemberdayaan Fakir Miskin dan Penyandang Masalah Kesejahte	Fasilitasi Modal Usaha Bagi RTSM PKH	Persentase pemberdayaan sosial keluarga miskin dan fakir miskin	9,33 %	Rp. 66.863.000	Dinas Sosial
1987	Bantul	Pundong	Program Pemberdayaan Potensi Sumber Kesejahteraan Sosial (PSKS)	Pelatihan Dan Penataran P S M	Persentase PSKS dalam usaha kesejahteraan sosial	66,40 %	Rp. 4.488.000	Dinas Sosial
1988	Bantul	Pundong	Program Pemberdayaan Potensi Sumber Kesejahteraan Sosial (PSKS)	Pelatihan dan Penataran TKSK	Persentase PSKS dalam usaha kesejahteraan sosial	66,40 %	Rp. 7.975.000	Dinas Sosial
1989	Bantul	Pundong	Program Pembinaan Panti Asuhan/ Panti Jompo	Pendidikan dan Pelatihan Bagi Penghuni Panti Asuhan/Jompo	Persentase Pelayanan panti Asuhan / Jompo Sesuai Standar Pelayanan	2,07 %	Rp. 2.000.000.000	Dinas Sosial
1990	Bantul	Pundong	Program Pendidikan Anak Usia Dini	Pengembangan Data dan Informasi Pendidikan Anak Usia Dini	APK PAUD	82%	Rp. 3.221.000	Dinas Pendidikan, Pemuda dan Olah Raga
1991	Bantul	Pundong	Program Wajib Belajar Pendidikan Dasar Sembilan Tahun	Penyediaan Bantuan Operasional Sekolah (BOS)/Bantuan Operasional Sekolah Daerah (BOSDA) Jenjang Dikdas	Persentase layanan pendidikan wajib belajar pendidikan dasar sembilan tahun	82.55%	Rp. 3.965.640.000	Dinas Pendidikan, Pemuda dan Olah Raga
1992	Bantul	Pundong	Program Wajib Belajar Pendidikan Dasar Sembilan Tahun	Penyelenggaraaan Program Paket B Setara SMP	Persentase layanan pendidikan wajib belajar pendidikan dasar sembilan tahun	82.55%	Rp. 3.482.000	Dinas Pendidikan, Pemuda dan Olah Raga
1993	Bantul	Pundong	Program Pendidikan Menengah	Penyediaan Beasiswa Bagi Keluarga Tidak Mampu	Persentase layanan pendidikan menengah	81,35 %	Rp. 124.160.000	Dinas Pendidikan, Pemuda dan Olah Raga
1994	Bantul	Pundong	Program Wajib Belajar Pendidikan Dasar Sembilan Tahun	Penyelenggaraan Ujian SD/MI	Persentase layanan pendidikan wajib belajar pendidikan dasar sembilan tahun	82.55%	Rp. 17.535.000	Dinas Pendidikan, Pemuda dan Olah Raga
1995	Bantul	Pundong	Program Wajib Belajar Pendidikan Dasar Sembilan Tahun	Penyediaan Beasiswa Prestasi	Persentase layanan pendidikan wajib belajar pendidikan dasar sembilan tahun	82.55%	Rp. 12.821.000	Dinas Pendidikan, Pemuda dan Olah Raga
1996	Bantul	Pundong	Program Wajib Belajar Pendidikan Dasar Sembilan Tahun	Kartu Cerdas Jenjang Dikdas	Persentase layanan pendidikan wajib belajar pendidikan dasar sembilan tahun	82.55%	Rp. 41.581.000	Dinas Pendidikan, Pemuda dan Olah Raga

No	Kabupaten /Kota	Kecamatan	Program	Kegiatan	Tolok Ukur	Target	Rupiah	SKPD
-1	-2	-3	-4	-5	-6	-7	-8	-9
1997	Bantul	Pundong	Program Pendidikan Tinggi	Pemberian Bantuan Biaya Pendidikan Mahasiswa/Bea Mahasiswa	Persentase layanan pendidikan tinggi	274.000 Orang	Rp. 28.538.000	Dinas Pendidikan, Pemuda dan Olah Raga
1998	Bantul	Pundong	Program manajemen Pelayanan pendidikan	Pendataan Pendidikan Pengembangan Aplikasi Pendataan dan E-Administrasi	Persentase kelancaran dan keberhasilan manajemen layanan pendidikan	74,47 %	Rp. 5.129.000	Dinas Pendidikan, Pemuda dan Olah Raga
1999	Bantul	Pundong	Program manajemen Pelayanan pendidikan	Penyelenggaraan Ujian	Persentase kelancaran dan keberhasilan manajemen layanan pendidikan	74,47 %	Rp. 50.262.000	Dinas Pendidikan, Pemuda dan Olah Raga
2000	Bantul	Pundong	Program manajemen Pelayanan pendidikan	Pengembangan Minat Jurnalistik Siswa	Persentase kelancaran dan keberhasilan manajemen layanan pendidikan	74,47 %	Rp. 7.693.000	Dinas Pendidikan, Pemuda dan Olah Raga
2001	Bantul	Pundong	Program Pendidikan Karakter Berbasis Budaya	Penguatan pembelajaran Sastra Jawa	Persentase satuan pendidikan yang menerapkan model pendidikan berbasis budaya	5%	Rp. 25.642.000	Dinas Pendidikan, Pemuda dan Olah Raga
2002	Bantul	Pundong	Program akselerasi pengembangan pendidikan terkemuka	Layanan Mobile "learning Service"	Presentase Satuan Pendidikan yang menerapkan pembelajaran berbasis TIK	45%	Rp. 10.013.000	Dinas Pendidikan, Pemuda dan Olah Raga
2003	Bantul	Pundong	Program Pendidikan Menengah	Penyediaan BOS/BOSDA SM	Persentase layanan pendidikan menengah	81,35 %	Rp. 0	Dinas Pendidikan, Pemuda dan Olah Raga
2004	Bantul	Pundong	Program Pendidikan Karakter Berbasis Budaya	Penyusunan Buku Seri Pengenalan Budaya DIY	Persentase satuan pendidikan yang menerapkan model pendidikan berbasis budaya	5%	Rp. 12.821.000	Dinas Pendidikan, Pemuda dan Olah Raga
2005	Bantul	Pundong	Program manajemen Pelayanan pendidikan	Pemetaan Sekolah Rawan Bencana	Persentase kelancaran dan keberhasilan manajemen layanan pendidikan	74,47 %	Rp. 1.924.000	Dinas Pendidikan, Pemuda dan Olah Raga
2006	Bantul	Pundong	Program Peningkatan Prestasi Olah Raga	Pembibitan dan Pembinaan Olahragawan Berbakat	Cakupan Peningkatan Prestasi Cabang Olahraga	23 medali	Rp. 17.949.000	Dinas Pendidikan, Pemuda dan Olah Raga
2007	Bantul	Pundong	Program Pengembangan Transportasi Berbasis Keistimewaan	Pemasangan Penyesuaian Toponimi Jalan	Prosentase Dukungan Sarpras Transportasi pada kawasan budaya	23%	Rp. 6.411.000	Dinas Perhubungan, Komunikasi dan Informatika
2008	Bantul	Pundong	Program Peningkatan Produksi Perkebunan	Pengendalian Hama Terpadu Komoditas Perkebunan	Persentase peningkatan Produksi perkebunan	98.200 ton	Rp. 31.370.500	Dinas Kehutanan dan Perkebunan
2009	Bantul	Pundong	Program Rehabilitasi Hutan dan Lahan	Pembinaan Pengelolaan DAS Berkelanjutan dan berbasis Budaya	Terwujudnya Rehabilitasi Hutan dan Lahan	27.000 Ha	Rp. 29.528.000	Dinas Kehutanan dan Perkebunan
2010	Bantul	Pundong	Program Peningkatan Kualitas SDM dan Kelembagaan Perikanan dan Kelautan	Pengembangan Budaya Bahari untuk Peningkatan Kesejahteraan Masyarakat	Peningkatan sistem penyuluhan kelautan dan perikanan	115,42 sektor	Rp. 13.630.000	Dinas Kelautan dan Perikanan
2011	Bantul	Pundong	Program Peningkatan Kualitas SDM dan Kelembagaan Perikanan dan Kelautan	Fasilitasi Forum Mina Budaya	Peningkatan sistem penyuluhan kelautan dan perikanan	115,42 sektor	Rp. 6.244.000	Dinas Kelautan dan Perikanan
2012	Bantul	Pundong	Program Peningkatan Kualitas SDM dan Kelembagaan Perikanan dan Kelautan	Budaya Bahari, Konservasi dan Rehabilitasi dengan Kearifan Lokal	Peningkatan sistem penyuluhan kelautan dan perikanan	115,42 sektor	Rp. 1.904.000	Dinas Kelautan dan Perikanan
2013	Bantul	Pundong	Program Pengembangan Wilayah Transmigrasi	Seleksi Calon Transmigran Tingkat Provinsi	Pengembangan Wilayah Transmigrasi	150 KK	Rp. 1.711.000	Dinas Tenaga Kerja dan Transmigrasi
2014	Bantul	Pundong	Program Pengembangan Wilayah Transmigrasi	Pemeriksaan Kesehatan Calon Transmigran	Pengembangan Wilayah Transmigrasi	150 KK	Rp. 777.000	Dinas Tenaga Kerja dan Transmigrasi
2015	Bantul	Pundong	Program Pengembangan Wilayah Transmigrasi	Pelatihan Transmigrasi Regional	Pengembangan Wilayah Transmigrasi	150 KK	Rp. 4.169.000	Dinas Tenaga Kerja dan Transmigrasi
2016	Bantul	Pundong	Program Peningkatan Kesempatan Kerja	Pemberdayaan Masyarakat Setengah Penganggur melalui Fasilitasi Kelompok Kerja Produktif Buruh Informal	Peningkatan Kesempatan Kerja	46%	Rp. 1.741.000	Dinas Tenaga Kerja dan Transmigrasi
2017	Bantul	Pundong	Program Peningkatan Kesempatan Kerja	Pemberdayaan Tenaga Kerja Akibat PHK	Peningkatan Kesempatan Kerja	46%	Rp. 3.975.000	Dinas Tenaga Kerja dan Transmigrasi
2018	Bantul	Pundong	Program Peningkatan Kesempatan Kerja	Pembentukan Wira Usaha Baru Melalui Pendayagunaan Tenaga Kerja Pemuda Mandiri Profesional	Peningkatan Kesempatan Kerja	46%	Rp. 4.541.000	Dinas Tenaga Kerja dan Transmigrasi
2019	Bantul	Pundong	Program Peningkatan Kesempatan Kerja	Pembentukan Wira Usaha Baru Melalui Pendayagunaan Tenaga Kerja Mandiri Terdidik	Peningkatan Kesempatan Kerja	46%	Rp. 9.872.000	Dinas Tenaga Kerja dan Transmigrasi
2020	Bantul	Pundong	Program Peningkatan Kesempatan Kerja	Pembentukan kelompok usaha melalui perluasan kerja sistem padat karya (PKSPK) dan pendampingan	Peningkatan Kesempatan Kerja	46%	Rp. 21.635.000	Dinas Tenaga Kerja dan Transmigrasi
2021	Bantul	Pundong	Program Peningkatan Kesempatan Kerja	Pengurangan pengangguran melalui padat karya infrastuktur	Peningkatan Kesempatan Kerja	46%	Rp. 38.196.000	Dinas Tenaga Kerja dan Transmigrasi
2022	Bantul	Pundong	Program Peningkatan Kesempatan Kerja	Pengurangan pengangguran melalui penerapan teknologi tepat guna (TTG)	Peningkatan Kesempatan Kerja	46%	Rp. 5.949.000	Dinas Tenaga Kerja dan Transmigrasi
2023	Bantul	Pundong	Program Peningkatan Kesempatan Kerja	Pembinaan dan Penempatan Tenaga Kerja AKAD	Peningkatan Kesempatan Kerja	46%	Rp. 5.436.000	Dinas Tenaga Kerja dan Transmigrasi

No	Kabupaten /Kota	Kecamatan	Program	Kegiatan	Tolok Ukur	Target	Rupiah	SKPD
-1	-2	-3	-4	-5	-6	-7	-8	-9
2024	Bantul	Pundong	Program Peningkatan Kesempatan Kerja	Pembinaan angkatan kerja khusus	Peningkatan Kesempatan Kerja	46%	Rp. 4.966.000	Dinas Tenaga Kerja dan Transmigrasi
2025	Bantul	Pundong	Program Peningkatan Kesempatan Kerja	Penyebaran informasi pasar kerja	Peningkatan Kesempatan Kerja	46%	Rp. 259.000	Dinas Tenaga Kerja dan Transmigrasi
2026	Bantul	Pundong	Program Pelayanan Pengawasan Lembaga Ketenagakerjaan	Perlindungan Tenaga Kerja Wanita	Persentase perusahaan yang melaksanakan K3 sesuai dengan standar/ peratura	22%	Rp. 1.047.000	Dinas Tenaga Kerja dan Transmigrasi
2027	Bantul	Pundong	Program Pelayanan Pengawasan Lembaga Ketenagakerjaan	Penilaian Nihil Kecelakaan Kerja	Persentase perusahaan yang melaksanakan K3 sesuai dengan standar/ peratura	22%	Rp. 379.000	Dinas Tenaga Kerja dan Transmigrasi
2028	Bantul	Pundong	Program Pelayanan Pengawasan Lembaga Ketenagakerjaan	Peningkatan pengawasan norma kerja dan K3	Persentase perusahaan yang melaksanakan K3 sesuai dengan standar/ peratura	22%	Rp. 970.000	Dinas Tenaga Kerja dan Transmigrasi
2029	Bantul	Pundong	Program Pelayanan Pengawasan Lembaga Ketenagakerjaan	Pemeriksaan Alat-Alat Keselamatan dan Kesehatan Kerja (K3)	Persentase perusahaan yang melaksanakan K3 sesuai dengan standar/ peratura	22%	Rp. 2.233.000	Dinas Tenaga Kerja dan Transmigrasi
2030	Bantul	Pundong	Program Peningkatan Kualitas dan Produktivitas Tenaga Kerja	Sertifikasi Uji Kompetensi Tenaga Kerja	Peningkatan Kualitas dan Produktivitas Tenaga Kerja	40%	Rp. 1.469.000	Dinas Tenaga Kerja dan Transmigrasi
2031	Bantul	Pundong	Program Peningkatan mutu pelayanan lembaga ketenagakerjaan	Pembinaan Asosiasi Profesi Bidang Pelatihan Kerja	Persentase Besaran tenaga kerja yang mendapatkan pelatihan berbasis kompetensi	46%	Rp. 215.000	Dinas Tenaga Kerja dan Transmigrasi
2032	Bantul	Pundong	Program Peningkatan Kualitas dan Produktivitas Tenaga Kerja	Pelatihan Ketrampilan Institusional Bagi Pencaker	Peningkatan Kualitas dan Produktivitas Tenaga Kerja	40%	Rp. 15.472.000	Dinas Tenaga Kerja dan Transmigrasi
2033	Bantul	Pundong	Program Peningkatan Kualitas dan Produktivitas Tenaga Kerja	Pelatihan Ketrampilan Keliling Mobil Training Unit	Peningkatan Kualitas dan Produktivitas Tenaga Kerja	40%	Rp. 37.019.000	Dinas Tenaga Kerja dan Transmigrasi
2034	Bantul	Pundong	Program Peningkatan Kualitas dan Produktivitas Tenaga Kerja	Pelatihan Ketrampilan Swadana	Peningkatan Kualitas dan Produktivitas Tenaga Kerja	40%	Rp. 4.267.000	Dinas Tenaga Kerja dan Transmigrasi
2035	Bantul	Pundong	Program Peningkatan Kualitas dan Produktivitas Tenaga Kerja	Pelatihan Ketrampilan Teknologi tepat guna untuk usaha mandiri	Peningkatan Kualitas dan Produktivitas Tenaga Kerja	40%	Rp. 5.254.000	Dinas Tenaga Kerja dan Transmigrasi
2036	Bantul	Pundong	Program Peningkatan Kualitas dan Produktivitas Tenaga Kerja	Sertifikasi Uji Kompetensi Pencari Kerja	Peningkatan Kualitas dan Produktivitas Tenaga Kerja	40%	Rp. 1.035.000	Dinas Tenaga Kerja dan Transmigrasi
2037	Bantul	Pundong	Program Pelayanan Penyelesaian Perselisihan Hubungan Industrial	Identifikasi Penangguhan Upah Minimum di DIY	Persentase Besaran kasus yang diselesaikan dengan Perjanjian Bersama (PB)	46%	Rp. 449.000	Dinas Tenaga Kerja dan Transmigrasi
2038	Bantul	Pundong	Program Peningkatan Kesempatan Kerja	Pengembangan Produktivitas melalui pelatihan peningkatan produktivitas bagi pencari kerja/mantan	Peningkatan Kesempatan Kerja	46%	Rp. 5.121.000	Dinas Tenaga Kerja dan Transmigrasi
2039	Bantul	Pundong	Program Pelayanan Penyelesaian Perselisihan Hubungan Industrial	Koordinasi Dewan Pengupahan DIY	Persentase Besaran kasus yang diselesaikan dengan Perjanjian Bersama (PB)	46%	Rp. 2.640.000	Dinas Tenaga Kerja dan Transmigrasi
2040	Bantul	Pundong	Program Peningkatan Kualitas dan Produktivitas Tenaga Kerja	Pengembangan Produktivitas bagi Tenaga Kerja Perusahaan	Peningkatan Kualitas dan Produktivitas Tenaga Kerja	40%	Rp. 2.051.000	Dinas Tenaga Kerja dan Transmigrasi
2041	Bantul	Pundong	Program Peningkatan Kualitas dan Produktivitas Tenaga Kerja	Pembinaan Peserta Pasca Pemagangan di Jepang	Peningkatan Kualitas dan Produktivitas Tenaga Kerja	40%	Rp. 1.394.000	Dinas Tenaga Kerja dan Transmigrasi
2042	Bantul	Pundong	Program Peningkatan Kualitas dan Produktivitas Tenaga Kerja	Pembinaan peserta pemagangan ke perusahaan	Peningkatan Kualitas dan Produktivitas Tenaga Kerja	40%	Rp. 10.089.000	Dinas Tenaga Kerja dan Transmigrasi
2043	Bantul	Pundong	Program Peningkatan Kualitas dan Produktivitas Tenaga Kerja	Rekrutmen dan Seleksi Calon Peserta Pemagangan ke Jepang	Peningkatan Kualitas dan Produktivitas Tenaga Kerja	40%	Rp. 10.257.000	Dinas Tenaga Kerja dan Transmigrasi
2044	Bantul	Pundong	Program Peningkatan Kualitas dan Produktivitas Tenaga Kerja	Sosialisasi Program Pemagangan ke Jepang	Peningkatan Kualitas dan Produktivitas Tenaga Kerja	40%	Rp. 137.000	Dinas Tenaga Kerja dan Transmigrasi
2045	Bantul	Pundong	Program Peningkatan Kualitas dan Produktivitas Tenaga Kerja	Pembinaan Peserta Pasca Pemagangan ke Perusahaan	Peningkatan Kualitas dan Produktivitas Tenaga Kerja	40%	Rp. 2.620.000	Dinas Tenaga Kerja dan Transmigrasi
2046	Bantul	Pundong	Program Pelayanan Penyelesaian Perselisihan Hubungan Industrial	Pemantauan perusahaan rawan perselisihan Hubungan Industrial	Persentase Besaran kasus yang diselesaikan dengan Perjanjian Bersama (PB)	46%	Rp. 398.000	Dinas Tenaga Kerja dan Transmigrasi
2047	Bantul	Pundong	Program Pelayanan Penyelesaian Perselisihan Hubungan Industrial	Peningkatan pemahaman penyelesaian kasus hubungan industrial bagi mediator	Persentase Besaran kasus yang diselesaikan dengan Perjanjian Bersama (PB)	46%	Rp. 309.000	Dinas Tenaga Kerja dan Transmigrasi
2048	Bantul	Pundong	Program Pelayanan Penyelesaian Perselisihan Hubungan Industrial	Penyelesaian Kasus Perselisihan Hubungan Industrial (PHI) Tingkat Provinsi	Persentase Besaran kasus yang diselesaikan dengan Perjanjian Bersama (PB)	46%	Rp. 318.000	Dinas Tenaga Kerja dan Transmigrasi
2049	Bantul	Pundong	Program Pelayanan Pengawasan Lembaga Ketenagakerjaan	Pengujian Lingkungan Kerja	Persentase perusahaan yang melaksanakan K3 sesuai dengan standar/ peratura	22%	Rp. 3.526.000	Dinas Tenaga Kerja dan Transmigrasi
2050	Bantul	Pundong	Program Pelayanan Pengawasan Lembaga Ketenagakerjaan	Perlindungan tenaga kerja diluar hubungan kerja	Persentase perusahaan yang melaksanakan K3 sesuai dengan standar/ peratura	22%	Rp. 530.000	Dinas Tenaga Kerja dan Transmigrasi

No	Kabupaten /Kota	Kecamatan	Program	Kegiatan	Tolok Ukur	Target	Rupiah	SKPD
-1	-2	-3	-4	-5	-6	-7	-8	-9
2051	Bantul	Pundong	Program Peningkatan mutu pelayanan lembaga ketenagakerjaan	Penyuluhan Pembinaan dan Perlindungan CTKI/TKI	Persentase Besaran tenaga kerja yang mendapatkan pelatihan berbasis kompetensi	46%	Rp. 315.000	Dinas Tenaga Kerja dan Transmigrasi
2052	Bantul	Pundong	Program Peningkatan Kualitas dan Produktivitas Tenaga Kerja	Sertifikasi Asesor Kompetensi	Peningkatan Kualitas dan Produktivitas Tenaga Kerja	40%	Rp. 480.000	Dinas Tenaga Kerja dan Transmigrasi
2053	Bantul	Pundong	Program Peningkatan Kualitas dan Produktivitas Tenaga Kerja	Sertifikasi Uji Kompetensi Instruktur	Peningkatan Kualitas dan Produktivitas Tenaga Kerja	40%	Rp. 454.000	Dinas Tenaga Kerja dan Transmigrasi
2054	Bantul	Pundong	Program Peningkatan Kualitas dan Produktivitas Tenaga Kerja	Bimtek Asesor Kompetensi (WPA)	Peningkatan Kualitas dan Produktivitas Tenaga Kerja	40%	Rp. 798.000	Dinas Tenaga Kerja dan Transmigrasi
2055	Bantul	Pundong	Program Peningkatan Kualitas dan Produktivitas Tenaga Kerja	Penyusunan Data Base Sertifikasi Kompetensi	Peningkatan Kualitas dan Produktivitas Tenaga Kerja	40%	Rp. 274.000	Dinas Tenaga Kerja dan Transmigrasi
2056	Bantul	Pundong	Program Peningkatan Kualitas dan Produktivitas Tenaga Kerja	Pelatihan Hiperkes dan Keselamatan Kerja Bagi Dokter Perusahaan	Peningkatan Kualitas dan Produktivitas Tenaga Kerja	40%	Rp. 4.771.000	Dinas Tenaga Kerja dan Transmigrasi
2057	Bantul	Pundong	Program Peningkatan Kualitas dan Produktivitas Tenaga Kerja	Pelatihan Hiperkes dan Keselamatan Kerja Bagi Guru SMK, SLTA berlaboratorium dan LPK	Peningkatan Kualitas dan Produktivitas Tenaga Kerja	40%	Rp. 527.000	Dinas Tenaga Kerja dan Transmigrasi
2058	Bantul	Pundong	Program Peningkatan Kualitas dan Produktivitas Tenaga Kerja	Pelatihan Hiperkes dan Keselamatan Kerja Bagi Teknisi Perusahaan	Peningkatan Kualitas dan Produktivitas Tenaga Kerja	40%	Rp. 635.000	Dinas Tenaga Kerja dan Transmigrasi
2059	Bantul	Pundong	Program Peningkatan Kualitas dan Produktivitas Tenaga Kerja	Pelatihan Hiperkes dan Keselamatan Kerja Bagi Pencaker	Peningkatan Kualitas dan Produktivitas Tenaga Kerja	40%	Rp. 689.000	Dinas Tenaga Kerja dan Transmigrasi
2060	Bantul	Pundong	Program Peningkatan Kualitas dan Produktivitas Tenaga Kerja	Pelatihan Hiperkes dan Keselamatan Kerja Bagi Paramedis	Peningkatan Kualitas dan Produktivitas Tenaga Kerja	40%	Rp. 527.000	Dinas Tenaga Kerja dan Transmigrasi
2061	Bantul	Pundong	Program Peningkatan Kesempatan Kerja	Pembinaan pengantar kerja dan petugas antar kerja	Peningkatan Kesempatan Kerja	46%	Rp. 182.000	Dinas Tenaga Kerja dan Transmigrasi
2062	Bantul	Pundong	Program Pengembangan Pemasaran Pariwisata	Peningkatan Pemanfaatan Teknologi Informasi Dalam Pemasaran Pariwisata	Tercapaianya pengembangan pemasaran pariwisata yang efektif dan efisien	14.595.763 Orang	Rp. 962.000	Dinas Pariwisata
2063	Bantul	Pundong	Program Peningkatan Pemasaran Hasil Produksi Pertanian/Perkebunan	Penyebarluasan Informasi Perbenihan	Terpromosikannya komoditas unggulan daerah	3 Komoditas	Rp. 642.000	Dinas Pertanian
2064	Bantul	Pundong	Program Peningkatan Produksi Tanaman Pangan	Pelayanan Sertifikasi Padi dan Palawija	Peningkatan produksi pertanian tanaman pangan	2.200.000 ton	Rp. 834.000	Dinas Pertanian
2065	Bantul	Pundong	Program Peningkatan Produksi Tanaman Pangan	Penyediaan Benih dan Pengembangan jabal Kedelai	Peningkatan produksi pertanian tanaman pangan	2.200.000 ton	Rp. 1.875.000	Dinas Pertanian
2066	Bantul	Pundong	Program Peningkatan Produksi Tanaman Pangan	Fasilitasi Sarana Produksi Budidaya Ubi Kayu	Peningkatan produksi pertanian tanaman pangan	2.200.000 ton	Rp. 12.858.000	Dinas Pertanian
2067	Bantul	Pundong	Program Peningkatan Produksi Tanaman Pangan	Peningkatan Pendapatan Petani Melalui Pengolahan Hasil Tanaman Pangan	Peningkatan produksi pertanian tanaman pangan	2.200.000 ton	Rp. 16.796.000	Dinas Pertanian
2068	Bantul	Pundong	Program Peningkatan Produksi Tanaman Pangan	Fasilitasi Sarana Teknologi Budidaya Jagung Hibrida	Peningkatan produksi pertanian tanaman pangan	2.200.000 ton	Rp. 3.516.000	Dinas Pertanian
2069	Bantul	Pundong	Program Peningkatan Produksi Tanaman Pangan	Pengembangan dan Pembinaan Budidaya Garut	Peningkatan produksi pertanian tanaman pangan	2.200.000 ton	Rp. 2.032.000	Dinas Pertanian
2070	Bantul	Pundong	Program Peningkatan Produksi Tanaman Pangan	Pengembangan Tanaman Ubi Jalar	Peningkatan produksi pertanian tanaman pangan	2.200.000 ton	Rp. 2.942.000	Dinas Pertanian
2071	Bantul	Pundong	Program Peningkatan Produksi Tanaman Pangan	Pengembangan Tanaman Kacang Hijau	Peningkatan produksi pertanian tanaman pangan	2.200.000 ton	Rp. 1.765.000	Dinas Pertanian
2072	Bantul	Pundong	Program Peningkatan Produksi Tanaman Pangan	Penanganan Lahan Pertanian Berkelanjutan	Peningkatan produksi pertanian tanaman pangan	2.200.000 ton	Rp. 10.938.000	Dinas Pertanian
2073	Bantul	Pundong	Program Peningkatan Produksi Tanaman Pangan	Uji Ketahanan varietas	Peningkatan produksi pertanian tanaman pangan	2.200.000 ton	Rp. 853.000	Dinas Pertanian
2074	Bantul	Pundong	Program Peningkatan Produksi Tanaman Pangan	Bimbingan dan Fasilitasi Sarana Pengendalian OPT dan Brigade Proteksi	Peningkatan produksi pertanian tanaman pangan	2.200.000 ton	Rp. 2.711.000	Dinas Pertanian
2075	Bantul	Pundong	Program Peningkatan Produksi Tanaman Pangan	Pemberdayaan Petani Pemandu SLPHT	Peningkatan produksi pertanian tanaman pangan	2.200.000 ton	Rp. 1.954.000	Dinas Pertanian
2076	Bantul	Pundong	Program Peningkatan Produksi Tanaman Pangan	SLPHT Tanaman Pangan & Hortikultura	Peningkatan produksi pertanian tanaman pangan	2.200.000 ton	Rp. 2.344.000	Dinas Pertanian
2077	Bantul	Pundong	Program Peningkatan Produksi Hasil Peternakan	Penumbuhan HMT di lahan marginal	Peningkatan populasi ternak	16.223.400 ekor	Rp. 1.539.000	Dinas Pertanian

No	Kabupaten /Kota	Kecamatan	Program	Kegiatan	Tolok Ukur	Target	Rupiah	SKPD
-1	-2	-3	-4	-5	-6	-7	-8	-9
2078	Bantul	Pundong	Program Peningkatan Produksi Hasil Peternakan	Pengembangan Ternak Sapi Potong	Peningkatan populasi ternak	16.223.400 ekor	Rp. 12.180.000	Dinas Pertanian
2079	Bantul	Pundong	Program Peningkatan Produksi Hasil Peternakan	Penanggulangan Penyakit Hewan Menular Strategis	Peningkatan populasi ternak	16.223.400 ekor	Rp. 962.000	Dinas Pertanian
2080	Bantul	Pundong	Program Peningkatan Produksi Hasil Peternakan	Pengembangan Ternak Kambing/Domba	Peningkatan populasi ternak	16.223.400 ekor	Rp. 25.863.000	Dinas Pertanian
2081	Bantul	Pundong	Program Peningkatan Produksi Hasil Peternakan	Pemeliharaan Kesehatan dan Pencegahan Penyakit Menular Strategis (Pengujian Laboratoris)	Peningkatan populasi ternak	16.223.400 ekor	Rp. 3.206.000	Dinas Pertanian
2082	Bantul	Pundong	Program Peningkatan Produksi Hasil Peternakan	Pengembangan Pembibitan Ternak	Peningkatan populasi ternak	16.223.400 ekor	Rp. 19.872.000	Dinas Pertanian
2083	Bantul	Pundong	Program Peningkatan Produksi Hasil Peternakan	Kaji Terap Teknologi Peternakan	Peningkatan populasi ternak	16.223.400 ekor	Rp. 2.565.000	Dinas Pertanian
2084	Bantul	Pundong	Program Peningkatan Produksi Hasil Peternakan	Pengawasan Lalu Lintas Ternak	Peningkatan populasi ternak	16.223.400 ekor	Rp. 2.565.000	Dinas Pertanian
2085	Bantul	Pundong	Program Peningkatan Pemasaran Hasil Produksi Pertanian/Perkebunan	Peningkatan Keamanan Pangan Asal Hewan	Terpromosikannya komoditas unggulan daerah	3 Komoditas	Rp. 3.206.000	Dinas Pertanian
2086	Bantul	Pundong	Program Peningkatan Kualitas SDM dan Kelembagaan Petani	Peningkatan Kemampuan Lembaga Petani	Pelatihan bagi petani dan petugas	1,7 %	Rp. 1.154.000	Dinas Pertanian
2087	Bantul	Pundong	Program Peningkatan Pemasaran Hasil Produksi Pertanian/Perkebunan	Peningkatan Mutu dan keamanan pangan	Terpromosikannya komoditas unggulan daerah	3 Komoditas	Rp. 770.000	Dinas Pertanian
2088	Bantul	Pundong	Program Peningkatan Pemasaran Hasil Produksi Pertanian/Perkebunan	Penanganan pasca panen dan pengolahan hasil pertanian	Terpromosikannya komoditas unggulan daerah	3 Komoditas	Rp. 3.206.000	Dinas Pertanian
2089	Bantul	Pundong	Program Peningkatan Pemasaran Hasil Produksi Pertanian/Perkebunan	Penanganan Pascapanen dan Pengolahan Hasil Hortikultura	Terpromosikannya komoditas unggulan daerah	3 Komoditas	Rp. 8.334.000	Dinas Pertanian
2090	Bantul	Pundong	Program Peningkatan Produksi Tanaman Pangan	Penanggulangan Hama Terpadu Secara Alami	Peningkatan produksi pertanian tanaman pangan	2.200.000 ton	Rp. 8.201.000	Dinas Pertanian
2091	Bantul	Pundong	Program Peningkatan Pemasaran Hasil Produksi Pertanian/Perkebunan	Profil Pengolahan Hasil Pertanian	Terpromosikannya komoditas unggulan daerah	3 Komoditas	Rp. 8.824.000	Dinas Pertanian
2092	Bantul	Pundong	Program Peningkatan Produksi Hortikultura	Budaya Pengembangan Plasma Nutfah Hortikultura	Peningkatan produksi pertanian hortikultura	216831,8 ton	Rp. 1.471.000	Dinas Pertanian
2093	Bantul	Pundong	Program Peningkatan Produksi Hasil Peternakan	Budaya Pengembangan Plasma Nutfah Ternak	Peningkatan populasi ternak	16.223.400 ekor	Rp. 5.129.000	Dinas Pertanian
2094	Bantul	Pundong	Program Peningkatan Produksi Tanaman Pangan	Peningkatan Pendapatan Petani Melalui Agribisnis Tanaman Pangan	Peningkatan produksi pertanian tanaman pangan	2.200.000 ton	Rp. 7.372.000	Dinas Pertanian
2095	Bantul	Pundong	Program Peningkatan Produksi Hortikultura	Peningkatan Pendapatan Petani Melalui Agribisnis Hortikultura	Peningkatan produksi pertanian hortikultura	216831,8 ton	Rp. 7.372.000	Dinas Pertanian
2096	Bantul	Pundong	Program Peningkatan Produksi Hasil Peternakan	Peningkatan Pendapatan Petani Melalui Agribisnis Peternakan	Peningkatan populasi ternak	16.223.400 ekor	Rp. 7.372.000	Dinas Pertanian
2097	Bantul	Pundong	Program Peningkatan Produksi Hortikultura	SLPHT Tanaman Hortikultura	Peningkatan produksi pertanian hortikultura	216831,8 ton	Rp. 2.174.000	Dinas Pertanian
2098	Bantul	Pundong	Program Peningkatan Produksi Hortikultura	Fasilitasi Sarana Pengendalian OPT dan Brigade Proteksi Hortikultura	Peningkatan produksi pertanian hortikultura	216831,8 ton	Rp. 2.957.000	Dinas Pertanian
2099	Bantul	Pundong	Program Peningkatan Produksi Tanaman Pangan	Peningkatan Pengelolaan Sumberdaya Air Wilayah Sungai dan Pengelolaan Irigasi Partisipatif (Loan WISMP)	Peningkatan produksi pertanian tanaman pangan	2.200.000 ton	Rp. 3.504.000	Dinas Pertanian
2100	Bantul	Pundong	Program pengembangan dan Pembinaan BUMD serta Lembaga Keuangan Mikro	Pembinaan BUKP	Persentase pendapatan BUMD terhadap penyertaan modal	22 `	Rp. 2.565.000	Dinas Pendapatan, Pengelolaan Keuangan dan Aset
2101	Bantul	Pundong	Program Pembinaan, Pengembangan dan Pemanfaatan Energi Baru terbarukan	Pengembangan Biogas Untuk Bahan Bakar	Penyediaan energi baru terbarukan	37,61 %	Rp. 156.750.000	Dinas Pekerjaan Umum, Perumahan dan Energi Sumberdaya Mineral
2102	Bantul	Pundong	Program Peningkatan Sistem Pengawasan Internal dan Pengendalian Pelaksanaan Kebijakan KDH	Pelaksanaan Pengawasan Internal Secara Berkala	Laporan Hasil Pemeriksaan Reguler, Laporan Kormonev, SK Gubernur PKPT, Laporan Hasil	45%	Rp. 26.521.000	Inspektorat
2103	Bantul	Pundong	Program Peningkatan Sistem Pengawasan Internal dan Pengendalian Pelaksanaan Kebijakan KDH	Koordinasi Pengawasan Yang Lebih Komprehensif	Laporan Hasil Pemeriksaan Reguler, Laporan Kormonev, SK Gubernur PKPT, Laporan Hasil	45%	Rp. 874.000	Inspektorat
2104	Bantul	Pundong	Program Peningkatan Sistem Pengawasan Internal dan Pengendalian Pelaksanaan Kebijakan KDH	Evaluasi Kinerja Penyelenggaraan Pemerintah Daerah	Laporan Hasil Pemeriksaan Reguler, Laporan Kormonev, SK Gubernur PKPT, Laporan Hasil	45%	Rp. 1.239.000	Inspektorat

No	Kabupaten /Kota	Kecamatan	Program	Kegiatan	Tolok Ukur	Target	Rupiah	SKPD
-1	-2	-3	-4	-5	-6	-7	-8	-9
2105	Bantul	Pundong	Program Peningkatan Sistem Pengawasan Internal dan Pengendalian Pelaksanaan Kebijakan KDH	Gelar Pengawasan Daerah dan Pemutakhiran Data Tindak Lanjut Hasil Pengawasan	Laporan Hasil Pemeriksaan Reguler, Laporan Kormonev, SK Gubernur PKPT, Laporan Hasil	45%	Rp. 1.880.000	Inspektorat
2106	Bantul	Pundong	Program Peningkatan Sistem Pengawasan Internal dan Pengendalian Pelaksanaan Kebijakan KDH	Monitoring, Evaluasi dan Inventarisasi Temuan Pengawasan	Laporan Hasil Pemeriksaan Reguler, Laporan Kormonev, SK Gubernur PKPT, Laporan Hasil	45%	Rp. 868.000	Inspektorat
2107	Bantul	Pundong	Program Peningkatan Sistem Pengawasan Internal dan Pengendalian Pelaksanaan Kebijakan KDH	Pemeriksaan Khusus di Lingkungan Pemerintah Daerah	Laporan Hasil Pemeriksaan Reguler, Laporan Kormonev, SK Gubernur PKPT, Laporan Hasil	45%	Rp. 7.940.000	Inspektorat
2108	Bantul	Pundong	Program Peningkatan Sarana dan Prasarana Aparatur	Pemeliharaan Rutin/Berkala Kendaraan Dinas/Operasional	Prosentase penyediaan dan pemeliharaan sarana dan prasarana aparatur	100%	Rp. 7.316.000	Inspektorat
2109	Bantul	Pundong	Program Peningkatan Kapasitas Lembaga Perwakilan Rakyat Daerah	Kegiatan Reses	Tercapainya peningkatan Lembaga Perwakilan Rakyat Daerah	93%	Rp. 27.901.000	Sekretariat DPRD
2110	Bantul	Pundong	Program Peningkatan Kapasitas Lembaga Perwakilan Rakyat Daerah	Kunjungan Kerja Pimpinan Dan Anggota DPRD Dalam Daerah	Tercapainya peningkatan Lembaga Perwakilan Rakyat Daerah	93%	Rp. 4.282.000	Sekretariat DPRD
2111	Bantul	Sanden	Penganekaragaman konsumsi dan keamanan pangan	Pengembangan Diversifikasi Produk Antara	Persentase Pengawasan dan Pembinaan Keamanan Pangan	78%	Rp. 642.000	Badan Ketahanan Pangan dan Penyuluhan
2112	Bantul	Sanden	Penganekaragaman konsumsi dan keamanan pangan	Pengembangan Nilai-nilai Kearifan Lokal dalam Pemanfaatan Lahan Pekarangan	Persentase Pengawasan dan Pembinaan Keamanan Pangan	78%	Rp. 5.642.000	Badan Ketahanan Pangan dan Penyuluhan
2113	Bantul	Sanden	Penganekaragaman konsumsi dan keamanan pangan	Pengembangan budaya pangan lokal dan tradisional	Persentase Pengawasan dan Pembinaan Keamanan Pangan	78%	Rp. 10.642.000	Badan Ketahanan Pangan dan Penyuluhan
2114	Bantul	Sanden	Program Pemberdayaan Penyuluh Pertanian	Penguatan budaya kelembagaan pertanian	Meningkatnya kualitas penyuluh	61%	Rp. 17.250.000	Badan Ketahanan Pangan dan Penyuluhan
2115	Bantul	Sanden	Program Pengendalian Pencemaran dan Kerusakan Lingkungan Hidup	Koordinasi Penilaian Langit Biru	Peningkatan Kualitas Lingkungan	3,89 %	Rp. 5.814.000	Badan Lingkungan Hidup
2116	Bantul	Sanden	Program Pengendalian Pencemaran dan Kerusakan Lingkungan Hidup	Pengawasan Pelaksanaan Kebijakan Bidang Lingkungan Hidup	Peningkatan Kualitas Lingkungan	3,89 %	Rp. 2.084.000	Badan Lingkungan Hidup
2117	Bantul	Sanden	Program Pengendalian Pencemaran dan Kerusakan Lingkungan Hidup	Pembinaan Teknis Pelaksanaan A M D A L, U K L-U P L, Dan D P L	Peningkatan Kualitas Lingkungan	3,89 %	Rp. 1.667.000	Badan Lingkungan Hidup
2118	Bantul	Sanden	Program Pengendalian Pencemaran dan Kerusakan Lingkungan Hidup	Pondok Pesantren Berwawasan Lingkungan Hidup	Peningkatan Kualitas Lingkungan	3,89 %	Rp. 1.334.000	Badan Lingkungan Hidup
2119	Bantul	Sanden	Program Pengendalian Pencemaran dan Kerusakan Lingkungan Hidup	Pengendalian Pencemaran Air	Peningkatan Kualitas Lingkungan	3,89 %	Rp. 20.082.000	Badan Lingkungan Hidup
2120	Bantul	Sanden	Program Pengendalian Pencemaran dan Kerusakan Lingkungan Hidup	Pengendalian B3 Dan Limbah B3	Peningkatan Kualitas Lingkungan	3,89 %	Rp. 1.000.000	Badan Lingkungan Hidup
2121	Bantul	Sanden	Program Pengendalian Pencemaran dan Kerusakan Lingkungan Hidup	Pengembangan Kapasitas Kader lingkungan hidup	Peningkatan Kualitas Lingkungan	3,89 %	Rp. 2.770.000	Badan Lingkungan Hidup
2122	Bantul	Sanden	Program Perlindungan dan Konservasi Sumber Daya Alam	Peningkatan Peran Serta Mayarakat Dalam Perlindungan dan Konservasi SDA	LuasLahan yang TerkonservasiTerhadapLuasan Total Lahan	10%	Rp. 3.125.000	Badan Lingkungan Hidup
2123	Bantul	Sanden	Program Peningkatan Kualitas dan Akses Informasi Sumber Daya Alam dan Lingkungan Hidup	Penguatan Jejaring Informasi Lingkungan Pusat dan Daerah	Prosentase Peningkatan Akses Inforamasi Sumber Daya Air dan Lingkungan Hidup	20%	Rp. 642.000	Badan Lingkungan Hidup
2124	Bantul	Sanden	Program Penguatan Kelembagaan Pengarusutamaan Gender	Pembinaan P2WKSS	Persentase pembinaan organisasi perempuan	46%	Rp. 1.026.000	Badan Pemberdayaan Perempuan dan Masyarakat
2125	Bantul	Sanden	Program Peningkatan Kualitas Hidup dan Perlindungan Perempuan	Pelayanan Perlindungan Perempuan dan Anak Korban Kekerasan	Rasio kekerasan terhadap perempuan	0.04 .	Rp. 5.129.000	Badan Pemberdayaan Perempuan dan Masyarakat
2126	Bantul	Sanden	Program Peningkatan Kualitas Hidup dan Perlindungan Perempuan	Gerakan Sayang Ibu	Rasio kekerasan terhadap perempuan	0.04 .	Rp. 1.090.000	Badan Pemberdayaan Perempuan dan Masyarakat
2127	Bantul	Sanden	Program Peningkatan Kualitas Hidup dan Perlindungan Perempuan	Pengembangan Sistem Informasi Gender dan Anak	Rasio kekerasan terhadap perempuan	0.04 .	Rp. 1.058.000	Badan Pemberdayaan Perempuan dan Masyarakat
2128	Bantul	Sanden	Program Peningkatan Kualitas Hidup dan Perlindungan Perempuan	Updating Data Terpilah Gender dan Anak	Rasio kekerasan terhadap perempuan	0.04 .	Rp. 1.481.000	Badan Pemberdayaan Perempuan dan Masyarakat
2129	Bantul	Sanden	Program Peningkatan Kualitas Hidup dan Perlindungan Anak	Kajian Data Perlindungan Anak	Rasio kekerasan terhadap anak	0,23 .	Rp. 1.347.000	Badan Pemberdayaan Perempuan dan Masyarakat
2130	Bantul	Sanden	Program Peningkatan Partisipasi Ekonomi Perempuan	Pameran hasil karya perempuan di bidang pembangunan	Persentase Partisipasi Perempuan di Lembaga Swasta	95,4 %	Rp. 1.090.000	Badan Pemberdayaan Perempuan dan Masyarakat
2131	Bantul	Sanden	Program Peningkatan Kesejahteraan Keluarga	Peningkatan dan Fasilatisasi ketahanan keluarga sejahtera	Persentase Jumlah Keluarga Pra Sejahtera dan Keluarga Sejahtera I	44,60 %	Rp. 8.334.000	Badan Pemberdayaan Perempuan dan Masyarakat

No	Kabupaten /Kota	Kecamatan	Program	Kegiatan	Tolok Ukur	Target	Rupiah	SKPD
-1	-2	-3	-4	-5	-6	-7	-8	-9
2132	Bantul	Sanden	Program Pengembangan Bina Keluarga	Pengembangan ketahanan dan Keberdayaan keluarga	Persentase Kelompok Bina Keluarga percontohan	31,20 %	Rp. 7.500.000	Badan Pemberdayaan Perempuan dan Masyarakat
2133	Bantul	Sanden	Program peningkatan keberdayaan masyarakat perdesaan	Fasilitasi dan Koordinasi PMTAS dan Posyandu	Terselenggaranya Peningkatan Keberdayaan Masyarakat Pedesaan	38,94 %	Rp. 2.587.000	Badan Pemberdayaan Perempuan dan Masyarakat
2134	Bantul	Sanden	Program pengembangan lembaga ekonomi pedesaan	Pelatihan Keterampilan Manajemen BUMDES	Terselenggaranya peningkatan ketahanan ekonomi masyarakat	33,08 %	Rp. 2.500.000	Badan Pemberdayaan Perempuan dan Masyarakat
2135	Bantul	Sanden	Program pengembangan lembaga ekonomi pedesaan	Pembentukan, Pembinaan, dan Pengembangan BUMDES	Terselenggaranya peningkatan ketahanan ekonomi masyarakat	33,08 %	Rp. 1.957.000	Badan Pemberdayaan Perempuan dan Masyarakat
2136	Bantul	Sanden	Program pengembangan lembaga ekonomi pedesaan	Pembinaan Lembaga Keuangan Mikro (UED-SP)	Terselenggaranya peningkatan ketahanan ekonomi masyarakat	33,08 %	Rp. 1.875.000	Badan Pemberdayaan Perempuan dan Masyarakat
2137	Bantul	Sanden	Program Peningkatan Partisipasi Masyarakat Dalam Membangun Desa	Fasilitasi dan Koordinasi PNPM Mandiri Perdesaan	Terselenggaranya peningkatan kuantitas dan kualitas partisipasi masyarakat dalam	34%	Rp. 3.572.000	Badan Pemberdayaan Perempuan dan Masyarakat
2138	Bantul	Sanden	Program Peningkatan Kapasitas Pemberdayaan Pemerintah Desa	Fasilitasi Pokja Profil Desa/Kelurahan	Persentase profil desa sesuai standar	55%	Rp. 513.000	Badan Pemberdayaan Perempuan dan Masyarakat
2139	Bantul	Sanden	Program peningkatan keberdayaan masyarakat perdesaan	Fasilitasi dan Pembinaan Tim Penggerak PKK Daerah Istimewa Yogyakarta	Terselenggaranya Peningkatan Keberdayaan Masyarakat Pedesaan	38,94 %	Rp. 6.250.000	Badan Pemberdayaan Perempuan dan Masyarakat
2140	Bantul	Sanden	Program peningkatan keberdayaan masyarakat perdesaan	Revitalisasi Budaya Gotong-royong	Terselenggaranya Peningkatan Keberdayaan Masyarakat Pedesaan	38,94 %	Rp. 0	Badan Pemberdayaan Perempuan dan Masyarakat
2141	Bantul	Sanden	Program Pemberdayaan Fakir Miskin dan Penyandang Masalah Kesejahte	Penumbuhan USEP Keluarga Miskin (KM)	Persentase pemberdayaan sosial keluarga miskin dan fakir miskin	9,33 %	Rp. 80.811.000	Dinas Sosial
2142	Bantul	Sanden	Program Pemberdayaan Potensi Sumber Kesejahteraan Sosial (PSKS)	Pelatihan Dan Penataran P S M	Persentase PSKS dalam usaha kesejahteraan sosial	66,40 %	Rp. 4.488.000	Dinas Sosial
2143	Bantul	Sanden	Program Pemberdayaan Potensi Sumber Kesejahteraan Sosial (PSKS)	Pelatihan dan Penataran TKSK	Persentase PSKS dalam usaha kesejahteraan sosial	66,40 %	Rp. 7.975.000	Dinas Sosial
2144	Bantul	Sanden	Program Pendidikan Anak Usia Dini	Pengembangan Data dan Informasi Pendidikan Anak Usia Dini	APK PAUD	82%	Rp. 3.221.000	Dinas Pendidikan, Pemuda dan Olah Raga
2145	Bantul	Sanden	Program Wajib Belajar Pendidikan Dasar Sembilan Tahun	Penyediaan Bantuan Operasional Sekolah (BOS)/Bantuan Operasional Sekolah Daerah (BOSDA) Jenjang Dikdas	Persentase layanan pendidikan wajib belajar pendidikan dasar sembilan tahun	82.55%	Rp. 3.965.640.000	Dinas Pendidikan, Pemuda dan Olah Raga
2146	Bantul	Sanden	Program Wajib Belajar Pendidikan Dasar Sembilan Tahun	Penyelenggaraaan Program Paket B Setara SMP	Persentase layanan pendidikan wajib belajar pendidikan dasar sembilan tahun	82.55%	Rp. 3.482.000	Dinas Pendidikan, Pemuda dan Olah Raga
2147	Bantul	Sanden	Program Pendidikan Menengah	Penyediaan Beasiswa Bagi Keluarga Tidak Mampu	Persentase layanan pendidikan menengah	81,35 %	Rp. 124.160.000	Dinas Pendidikan, Pemuda dan Olah Raga
2148	Bantul	Sanden	Program Wajib Belajar Pendidikan Dasar Sembilan Tahun	Penyelenggaraan Ujian SD/MI	Persentase layanan pendidikan wajib belajar pendidikan dasar sembilan tahun	82.55%	Rp. 17.535.000	Dinas Pendidikan, Pemuda dan Olah Raga
2149	Bantul	Sanden	Program Wajib Belajar Pendidikan Dasar Sembilan Tahun	Penyediaan Beasiswa Prestasi	Persentase layanan pendidikan wajib belajar pendidikan dasar sembilan tahun	82.55%	Rp. 12.821.000	Dinas Pendidikan, Pemuda dan Olah Raga
2150	Bantul	Sanden	Program Wajib Belajar Pendidikan Dasar Sembilan Tahun	Kartu Cerdas Jenjang Dikdas	Persentase layanan pendidikan wajib belajar pendidikan dasar sembilan tahun	82.55%	Rp. 41.581.000	Dinas Pendidikan, Pemuda dan Olah Raga
2151	Bantul	Sanden	Program Pendidikan Tinggi	Pemberian Bantuan Biaya Pendidikan Mahasiswa/Bea Mahasiswa	Persentase layanan pendidikan tinggi	274.000 Orang	Rp. 28.538.000	Dinas Pendidikan, Pemuda dan Olah Raga
2152	Bantul	Sanden	Program manajemen Pelayanan pendidikan	Pendataan Pendidikan Pengembangan Aplikasi Pendataan dan E-Administrasi	Persentase kelancaran dan keberhasilan manajemen layanan pendidikan	74,47 %	Rp. 5.129.000	Dinas Pendidikan, Pemuda dan Olah Raga
2153	Bantul	Sanden	Program manajemen Pelayanan pendidikan	Penyelenggaraan Ujian	Persentase kelancaran dan keberhasilan manajemen layanan pendidikan	74,47 %	Rp. 50.262.000	Dinas Pendidikan, Pemuda dan Olah Raga
2154	Bantul	Sanden	Program manajemen Pelayanan pendidikan	Pengembangan Minat Jurnalistik Siswa	Persentase kelancaran dan keberhasilan manajemen layanan pendidikan	74,47 %	Rp. 7.693.000	Dinas Pendidikan, Pemuda dan Olah Raga
2155	Bantul	Sanden	Program Pendidikan Karakter Berbasis Budaya	Penguatan pembelajaran Sastra Jawa	Persentase satuan pendidikan yang menerapkan model pendidikan berbasis budaya	5%	Rp. 25.642.000	Dinas Pendidikan, Pemuda dan Olah Raga
2156	Bantul	Sanden	Program akselerasi pengembangan pendidikan terkemuka	Layanan Mobile "learning Service"	Presentase Satuan Pendidikan yang menerapkan pembelajaran berbasis TIK	45%	Rp. 10.013.000	Dinas Pendidikan, Pemuda dan Olah Raga
2157	Bantul	Sanden	Program Pendidikan Menengah	Penyediaan BOS/BOSDA SM	Persentase layanan pendidikan menengah	81,35 %	Rp. 0	Dinas Pendidikan, Pemuda dan Olah Raga
2158	Bantul	Sanden	Program Pendidikan Karakter Berbasis Budaya	Penyusunan Buku Seri Pengenalan Budaya DIY	Persentase satuan pendidikan yang menerapkan model pendidikan berbasis budaya	5%	Rp. 12.821.000	Dinas Pendidikan, Pemuda dan Olah Raga

No	Kabupaten /Kota	Kecamatan	Program	Kegiatan	Tolok Ukur	Target	Rupiah	SKPD
-1	-2	-3	-4	-5	-6	-7	-8	-9
2159	Bantul	Sanden	Program manajemen Pelayanan pendidikan	Pemetaan Sekolah Rawan Bencana	Persentase kelancaran dan keberhasilan manajemen layanan pendidikan	74,47 %	Rp. 1.924.000	Dinas Pendidikan, Pemuda dan Olah Raga
2160	Bantul	Sanden	Program Peningkatan Prestasi Olah Raga	Pembibitan dan Pembinaan Olahragawan Berbakat	Cakupan Peningkatan Prestasi Cabang Olahraga	23 medali	Rp. 17.949.000	Dinas Pendidikan, Pemuda dan Olah Raga
2161	Bantul	Sanden	Program Pengembangan Transportasi Berbasis Keistimewaan	Pemasangan Penyesuaian Toponimi Jalan	Prosentase Dukungan Sarpras Transportasi pada kawasan budaya	23%	Rp. 6.411.000	Dinas Perhubungan, Komunikasi dan Informatika
2162	Bantul	Sanden	Program Peningkatan Produksi Perkebunan	Penyediaan Sarana dan Prasarana Komoditas Perkebunan	Persentase peningkatan Produksi perkebunan	98.200 ton	Rp. 84.931.000	Dinas Kehutanan dan Perkebunan
2163	Bantul	Sanden	Program Rehabilitasi Hutan dan Lahan	Pembinaan Pengelolaan DAS Berkelanjutan dan berbasis Budaya	Terwujudnya Rehabilitasi Hutan dan Lahan	27.000 Ha	Rp. 29.528.000	Dinas Kehutanan dan Perkebunan
2164	Bantul	Sanden	Program Rehabilitasi Ekosistem dan Cadangan SDA	Pengembangan Konservasi Ekosistem Sumberdaya Laut dan Pesisir	Luasan kawasan konservasi, restoking dan resensing	0,008 .	Rp. 24.386.000	Dinas Kelautan dan Perikanan
2165	Bantul	Sanden	Program Peningkatan Mitigasi Bencana Alam Laut dan Prakiraan Iklim Laut	Mitigasi bencana alam laut dan prakiraan iklim laut	terwujudnya peningkatan mitigasi bencana alam laut dan prakiraan biota laut	1.350/51 orang, desa	Rp. 25.000.000	Dinas Kelautan dan Perikanan
2166	Bantul	Sanden	Program Peningkatan Kualitas SDM dan Kelembagaan Perikanan dan Kelautan	Penyuluhan Budaya Kelautan	Peningkatan sistem penyuluhan kelautan dan perikanan	115,42 sektor	Rp. 16.667.000	Dinas Kelautan dan Perikanan
2167	Bantul	Sanden	Program Peningkatan Kualitas SDM dan Kelembagaan Perikanan dan Kelautan	Pengembangan Budaya Bahari untuk Peningkatan Kesejahteraan Masyarakat	Peningkatan sistem penyuluhan kelautan dan perikanan	115,42 sektor	Rp. 13.630.000	Dinas Kelautan dan Perikanan
2168	Bantul	Sanden	Program Peningkatan Kualitas SDM dan Kelembagaan Perikanan dan Kelautan	Fasilitasi Forum Mina Budaya	Peningkatan sistem penyuluhan kelautan dan perikanan	115,42 sektor	Rp. 6.244.000	Dinas Kelautan dan Perikanan
2169	Bantul	Sanden	Program Peningkatan Kualitas SDM dan Kelembagaan Perikanan dan Kelautan	Lomba nelayan tangguh	Peningkatan sistem penyuluhan kelautan dan perikanan	115,42 sektor	Rp. 17.643.000	Dinas Kelautan dan Perikanan
2170	Bantul	Sanden	Program Peningkatan Kualitas SDM dan Kelembagaan Perikanan dan Kelautan	Budaya Bahari, Konservasi dan Rehabilitasi dengan Kearifan Lokal	Peningkatan sistem penyuluhan kelautan dan perikanan	115,42 sektor	Rp. 1.904.000	Dinas Kelautan dan Perikanan
2171	Bantul	Sanden	Program Pengembangan Wilayah Transmigrasi	Seleksi Calon Transmigran Tingkat Provinsi	Pengembangan Wilayah Transmigrasi	150 KK	Rp. 1.711.000	Dinas Tenaga Kerja dan Transmigrasi
2172	Bantul	Sanden	Program Pengembangan Wilayah Transmigrasi	Pemeriksaan Kesehatan Calon Transmigran	Pengembangan Wilayah Transmigrasi	150 KK	Rp. 777.000	Dinas Tenaga Kerja dan Transmigrasi
2173	Bantul	Sanden	Program Pengembangan Wilayah Transmigrasi	Pelatihan Transmigrasi Regional	Pengembangan Wilayah Transmigrasi	150 KK	Rp. 4.169.000	Dinas Tenaga Kerja dan Transmigrasi
2174	Bantul	Sanden	Program Peningkatan Kesempatan Kerja	Pemberdayaan Masyarakat Setengah Penganggur melalui Fasilitasi Kelompok Kerja Produktif Buruh Informal	Peningkatan Kesempatan Kerja	46%	Rp. 1.741.000	Dinas Tenaga Kerja dan Transmigrasi
2175	Bantul	Sanden	Program Peningkatan Kesempatan Kerja	Pemberdayaan Tenaga Kerja Akibat PHK	Peningkatan Kesempatan Kerja	46%	Rp. 3.975.000	Dinas Tenaga Kerja dan Transmigrasi
2176	Bantul	Sanden	Program Peningkatan Kesempatan Kerja	Pembentukan Wira Usaha Baru Melalui Pendayagunaan Tenaga Kerja Pemuda Mandiri Profesional	Peningkatan Kesempatan Kerja	46%	Rp. 4.541.000	Dinas Tenaga Kerja dan Transmigrasi
2177	Bantul	Sanden	Program Peningkatan Kesempatan Kerja	Pembentukan Wira Usaha Baru Melalui Pendayagunaan Tenaga Kerja Mandiri Terdidik	Peningkatan Kesempatan Kerja	46%	Rp. 9.872.000	Dinas Tenaga Kerja dan Transmigrasi
2178	Bantul	Sanden	Program Peningkatan Kesempatan Kerja	Pembentukan kelompok usaha melalui perluasan kerja sistem padat karya (PKSPK) dan pendampingan	Peningkatan Kesempatan Kerja	46%	Rp. 21.635.000	Dinas Tenaga Kerja dan Transmigrasi
2179	Bantul	Sanden	Program Peningkatan Kesempatan Kerja	Pengurangan pengangguran melalui padat karya infrastuktur	Peningkatan Kesempatan Kerja	46%	Rp. 38.196.000	Dinas Tenaga Kerja dan Transmigrasi
2180	Bantul	Sanden	Program Peningkatan Kesempatan Kerja	Pengurangan pengangguran melalui penerapan teknologi tepat guna (TTG)	Peningkatan Kesempatan Kerja	46%	Rp. 5.949.000	Dinas Tenaga Kerja dan Transmigrasi
2181	Bantul	Sanden	Program Peningkatan Kesempatan Kerja	Pembinaan dan Penempatan Tenaga Kerja AKAD	Peningkatan Kesempatan Kerja	46%	Rp. 5.436.000	Dinas Tenaga Kerja dan Transmigrasi
2182	Bantul	Sanden	Program Peningkatan Kesempatan Kerja	Pembinaan angkatan kerja khusus	Peningkatan Kesempatan Kerja	46%	Rp. 4.966.000	Dinas Tenaga Kerja dan Transmigrasi
2183	Bantul	Sanden	Program Peningkatan Kesempatan Kerja	Penyebaran informasi pasar kerja	Peningkatan Kesempatan Kerja	46%	Rp. 259.000	Dinas Tenaga Kerja dan Transmigrasi
2184	Bantul	Sanden	Program Pelayanan Pengawasan Lembaga Ketenagakerjaan	Perlindungan Tenaga Kerja Wanita	Persentase perusahaan yang melaksanakan K3 sesuai dengan standar/ peratura	22%	Rp. 1.047.000	Dinas Tenaga Kerja dan Transmigrasi
2185	Bantul	Sanden	Program Pelayanan Pengawasan Lembaga Ketenagakerjaan	Penilaian Nihil Kecelakaan Kerja	Persentase perusahaan yang melaksanakan K3 sesuai dengan standar/ peratura	22%	Rp. 379.000	Dinas Tenaga Kerja dan Transmigrasi

No	Kabupaten /Kota	Kecamatan	Program	Kegiatan	Tolok Ukur	Target	Rupiah	SKPD
-1	-2	-3	-4	-5	-6	-7	-8	-9
2186	Bantul	Sanden	Program Pelayanan Pengawasan Lembaga Ketenagakerjaan	Peningkatan pengawasan norma kerja dan K3	Persentase perusahaan yang melaksanakan K3 sesuai dengan standar/ peratura	22%	Rp. 970.000	Dinas Tenaga Kerja dan Transmigrasi
2187	Bantul	Sanden	Program Pelayanan Pengawasan Lembaga Ketenagakerjaan	Pemeriksaan Alat-Alat Keselamatan dan Kesehatan Kerja (K3)	Persentase perusahaan yang melaksanakan K3 sesuai dengan standar/ peratura	22%	Rp. 2.233.000	Dinas Tenaga Kerja dan Transmigrasi
2188	Bantul	Sanden	Program Peningkatan Kualitas dan Produktivitas Tenaga Kerja	Sertifikasi Uji Kompetensi Tenaga Kerja	Peningkatan Kualitas dan Produktivitas Tenaga Kerja	40%	Rp. 1.469.000	Dinas Tenaga Kerja dan Transmigrasi
2189	Bantul	Sanden	Program Peningkatan mutu pelayanan lembaga ketenagakerjaan	Pembinaan Asosiasi Profesi Bidang Pelatihan Kerja	Persentase Besaran tenaga kerja yang mendapatkan pelatihan berbasis kompetensi	46%	Rp. 215.000	Dinas Tenaga Kerja dan Transmigrasi
2190	Bantul	Sanden	Program Peningkatan Kualitas dan Produktivitas Tenaga Kerja	Pelatihan Ketrampilan Institusional Bagi Pencaker	Peningkatan Kualitas dan Produktivitas Tenaga Kerja	40%	Rp. 15.472.000	Dinas Tenaga Kerja dan Transmigrasi
2191	Bantul	Sanden	Program Peningkatan Kualitas dan Produktivitas Tenaga Kerja	Pelatihan Ketrampilan Keliling Mobil Training Unit	Peningkatan Kualitas dan Produktivitas Tenaga Kerja	40%	Rp. 37.019.000	Dinas Tenaga Kerja dan Transmigrasi
2192	Bantul	Sanden	Program Peningkatan Kualitas dan Produktivitas Tenaga Kerja	Pelatihan Ketrampilan Swadana	Peningkatan Kualitas dan Produktivitas Tenaga Kerja	40%	Rp. 4.267.000	Dinas Tenaga Kerja dan Transmigrasi
2193	Bantul	Sanden	Program Peningkatan Kualitas dan Produktivitas Tenaga Kerja	Pelatihan Ketrampilan Teknologi tepat guna untuk usaha mandiri	Peningkatan Kualitas dan Produktivitas Tenaga Kerja	40%	Rp. 5.254.000	Dinas Tenaga Kerja dan Transmigrasi
2194	Bantul	Sanden	Program Peningkatan Kualitas dan Produktivitas Tenaga Kerja	Sertifikasi Uji Kompetensi Pencari Kerja	Peningkatan Kualitas dan Produktivitas Tenaga Kerja	40%	Rp. 1.035.000	Dinas Tenaga Kerja dan Transmigrasi
2195	Bantul	Sanden	Program Pelayanan Penyelesaian Perselisihan Hubungan Industrial	Identifikasi Penangguhan Upah Minimum di DIY	Persentase Besaran kasus yang diselesaikan dengan Perjanjian Bersama (PB)	46%	Rp. 449.000	Dinas Tenaga Kerja dan Transmigrasi
2196	Bantul	Sanden	Program Peningkatan Kesempatan Kerja	Pengembangan Produktivitas melalui pelatihan peningkatan produktivitas bagi pencari kerja/mantan	Peningkatan Kesempatan Kerja	46%	Rp. 5.121.000	Dinas Tenaga Kerja dan Transmigrasi
2197	Bantul	Sanden	Program Pelayanan Penyelesaian Perselisihan Hubungan Industrial	Koordinasi Dewan Pengupahan DIY	Persentase Besaran kasus yang diselesaikan dengan Perjanjian Bersama (PB)	46%	Rp. 2.640.000	Dinas Tenaga Kerja dan Transmigrasi
2198	Bantul	Sanden	Program Peningkatan Kualitas dan Produktivitas Tenaga Kerja	Pengembangan Produktivitas bagi Tenaga Kerja Perusahaan	Peningkatan Kualitas dan Produktivitas Tenaga Kerja	40%	Rp. 2.051.000	Dinas Tenaga Kerja dan Transmigrasi
2199	Bantul	Sanden	Program Peningkatan Kualitas dan Produktivitas Tenaga Kerja	Pembinaan Peserta Pasca Pemagangan di Jepang	Peningkatan Kualitas dan Produktivitas Tenaga Kerja	40%	Rp. 1.394.000	Dinas Tenaga Kerja dan Transmigrasi
2200	Bantul	Sanden	Program Peningkatan Kualitas dan Produktivitas Tenaga Kerja	Pembinaan peserta pemagangan ke perusahaan	Peningkatan Kualitas dan Produktivitas Tenaga Kerja	40%	Rp. 10.089.000	Dinas Tenaga Kerja dan Transmigrasi
2201	Bantul	Sanden	Program Peningkatan Kualitas dan Produktivitas Tenaga Kerja	Rekrutmen dan Seleksi Calon Peserta Pemagangan ke Jepang	Peningkatan Kualitas dan Produktivitas Tenaga Kerja	40%	Rp. 10.257.000	Dinas Tenaga Kerja dan Transmigrasi
2202	Bantul	Sanden	Program Peningkatan Kualitas dan Produktivitas Tenaga Kerja	Sosialisasi Program Pemagangan ke Jepang	Peningkatan Kualitas dan Produktivitas Tenaga Kerja	40%	Rp. 137.000	Dinas Tenaga Kerja dan Transmigrasi
2203	Bantul	Sanden	Program Peningkatan Kualitas dan Produktivitas Tenaga Kerja	Pembinaan Peserta Pasca Pemagangan ke Perusahaan	Peningkatan Kualitas dan Produktivitas Tenaga Kerja	40%	Rp. 2.620.000	Dinas Tenaga Kerja dan Transmigrasi
2204	Bantul	Sanden	Program Pelayanan Penyelesaian Perselisihan Hubungan Industrial	Pemantauan perusahaan rawan perselisihan Hubungan Industrial	Persentase Besaran kasus yang diselesaikan dengan Perjanjian Bersama (PB)	46%	Rp. 398.000	Dinas Tenaga Kerja dan Transmigrasi
2205	Bantul	Sanden	Program Pelayanan Penyelesaian Perselisihan Hubungan Industrial	Peningkatan pemahaman penyelesaian kasus hubungan industrial bagi mediator	Persentase Besaran kasus yang diselesaikan dengan Perjanjian Bersama (PB)	46%	Rp. 309.000	Dinas Tenaga Kerja dan Transmigrasi
2206	Bantul	Sanden	Program Pelayanan Penyelesaian Perselisihan Hubungan Industrial	Penyelesaian Kasus Perselisihan Hubungan Industrial (PHI) Tingkat Provinsi	Persentase Besaran kasus yang diselesaikan dengan Perjanjian Bersama (PB)	46%	Rp. 318.000	Dinas Tenaga Kerja dan Transmigrasi
2207	Bantul	Sanden	Program Pelayanan Pengawasan Lembaga Ketenagakerjaan	Pengujian Lingkungan Kerja	Persentase perusahaan yang melaksanakan K3 sesuai dengan standar/ peratura	22%	Rp. 3.526.000	Dinas Tenaga Kerja dan Transmigrasi
2208	Bantul	Sanden	Program Pelayanan Pengawasan Lembaga Ketenagakerjaan	Perlindungan tenaga kerja diluar hubungan kerja	Persentase perusahaan yang melaksanakan K3 sesuai dengan standar/ peratura	22%	Rp. 530.000	Dinas Tenaga Kerja dan Transmigrasi
2209	Bantul	Sanden	Program Peningkatan mutu pelayanan lembaga ketenagakerjaan	Penyuluhan Pembinaan dan Perlindungan CTKI/TKI	Persentase Besaran tenaga kerja yang mendapatkan pelatihan berbasis kompetensi	46%	Rp. 315.000	Dinas Tenaga Kerja dan Transmigrasi
2210	Bantul	Sanden	Program Peningkatan Kualitas dan Produktivitas Tenaga Kerja	Sertifikasi Asesor Kompetensi	Peningkatan Kualitas dan Produktivitas Tenaga Kerja	40%	Rp. 480.000	Dinas Tenaga Kerja dan Transmigrasi
2211	Bantul	Sanden	Program Peningkatan Kualitas dan Produktivitas Tenaga Kerja	Sertifikasi Uji Kompetensi Instruktur	Peningkatan Kualitas dan Produktivitas Tenaga Kerja	40%	Rp. 454.000	Dinas Tenaga Kerja dan Transmigrasi
2212	Bantul	Sanden	Program Peningkatan Kualitas dan Produktivitas Tenaga Kerja	Bimtek Asesor Kompetensi (WPA)	Peningkatan Kualitas dan Produktivitas Tenaga Kerja	40%	Rp. 798.000	Dinas Tenaga Kerja dan Transmigrasi

No	Kabupaten /Kota	Kecamatan	Program	Kegiatan	Tolok Ukur	Target	Rupiah	SKPD
-1	-2	-3	-4	-5	-6	-7	-8	-9
2213	Bantul	Sanden	Program Peningkatan Kualitas dan Produktivitas Tenaga Kerja	Penyusunan Data Base Sertifikasi Kompetensi	Peningkatan Kualitas dan Produktivitas Tenaga Kerja	40%	Rp. 274.000	Dinas Tenaga Kerja dan Transmigrasi
2214	Bantul	Sanden	Program Peningkatan Kualitas dan Produktivitas Tenaga Kerja	Pelatihan Hiperkes dan Keselamatan Kerja Bagi Dokter Perusahaan	Peningkatan Kualitas dan Produktivitas Tenaga Kerja	40%	Rp. 4.771.000	Dinas Tenaga Kerja dan Transmigrasi
2215	Bantul	Sanden	Program Peningkatan Kualitas dan Produktivitas Tenaga Kerja	Pelatihan Hiperkes dan Keselamatan Kerja Bagi Guru SMK, SLTA berlaboratorium dan LPK	Peningkatan Kualitas dan Produktivitas Tenaga Kerja	40%	Rp. 527.000	Dinas Tenaga Kerja dan Transmigrasi
2216	Bantul	Sanden	Program Peningkatan Kualitas dan Produktivitas Tenaga Kerja	Pelatihan Hiperkes dan Keselamatan Kerja Bagi Teknisi Perusahaan	Peningkatan Kualitas dan Produktivitas Tenaga Kerja	40%	Rp. 635.000	Dinas Tenaga Kerja dan Transmigrasi
2217	Bantul	Sanden	Program Peningkatan Kualitas dan Produktivitas Tenaga Kerja	Pelatihan Hiperkes dan Keselamatan Kerja Bagi Pencaker	Peningkatan Kualitas dan Produktivitas Tenaga Kerja	40%	Rp. 689.000	Dinas Tenaga Kerja dan Transmigrasi
2218	Bantul	Sanden	Program Peningkatan Kualitas dan Produktivitas Tenaga Kerja	Pelatihan Hiperkes dan Keselamatan Kerja Bagi Paramedis	Peningkatan Kualitas dan Produktivitas Tenaga Kerja	40%	Rp. 527.000	Dinas Tenaga Kerja dan Transmigrasi
2219	Bantul	Sanden	Program Peningkatan Kesempatan Kerja	Pembinaan pengantar kerja dan petugas antar kerja	Peningkatan Kesempatan Kerja	46%	Rp. 182.000	Dinas Tenaga Kerja dan Transmigrasi
2220	Bantul	Sanden	Program Pengembangan Pemasaran Pariwisata	Peningkatan Pemanfaatan Teknologi Informasi Dalam Pemasaran Pariwisata	Tercapaianya pengembangan pemasaran pariwisata yang efektif dan efisien	14.595.763 Orang	Rp. 962.000	Dinas Pariwisata
2221	Bantul	Sanden	Program Peningkatan Pemasaran Hasil Produksi Pertanian/Perkebunan	Penyebarluasan Informasi Perbenihan	Terpromosikannya komoditas unggulan daerah	3 Komoditas	Rp. 642.000	Dinas Pertanian
2222	Bantul	Sanden	Program Peningkatan Produksi Tanaman Pangan	Pelayanan Sertifikasi Padi dan Palawija	Peningkatan produksi pertanian tanaman pangan	2.200.000 ton	Rp. 834.000	Dinas Pertanian
2223	Bantul	Sanden	Program Peningkatan Produksi Tanaman Pangan	Penyediaan Benih dan Pengembangan jabal Kedelai	Peningkatan produksi pertanian tanaman pangan	2.200.000 ton	Rp. 1.875.000	Dinas Pertanian
2224	Bantul	Sanden	Program Peningkatan Produksi Tanaman Pangan	Fasilitasi Sarana Produksi Budidaya Ubi Kayu	Peningkatan produksi pertanian tanaman pangan	2.200.000 ton	Rp. 12.858.000	Dinas Pertanian
2225	Bantul	Sanden	Program Peningkatan Produksi Tanaman Pangan	Peningkatan Pendapatan Petani Melalui Pengolahan Hasil Tanaman Pangan	Peningkatan produksi pertanian tanaman pangan	2.200.000 ton	Rp. 16.796.000	Dinas Pertanian
2226	Bantul	Sanden	Program Peningkatan Produksi Tanaman Pangan	Fasilitasi Sarana Teknologi Budidaya Jagung Hibrida	Peningkatan produksi pertanian tanaman pangan	2.200.000 ton	Rp. 3.516.000	Dinas Pertanian
2227	Bantul	Sanden	Program Peningkatan Produksi Tanaman Pangan	Pengembangan dan Pembinaan Budidaya Garut	Peningkatan produksi pertanian tanaman pangan	2.200.000 ton	Rp. 2.032.000	Dinas Pertanian
2228	Bantul	Sanden	Program Peningkatan Produksi Tanaman Pangan	Pengembangan Tanaman Ubi Jalar	Peningkatan produksi pertanian tanaman pangan	2.200.000 ton	Rp. 2.942.000	Dinas Pertanian
2229	Bantul	Sanden	Program Peningkatan Produksi Tanaman Pangan	Pengembangan Tanaman Kacang Hijau	Peningkatan produksi pertanian tanaman pangan	2.200.000 ton	Rp. 1.765.000	Dinas Pertanian
2230	Bantul	Sanden	Program Peningkatan Produksi Tanaman Pangan	Penanganan Lahan Pertanian Berkelanjutan	Peningkatan produksi pertanian tanaman pangan	2.200.000 ton	Rp. 10.938.000	Dinas Pertanian
2231	Bantul	Sanden	Program Peningkatan Produksi Tanaman Pangan	Uji Ketahanan varietas	Peningkatan produksi pertanian tanaman pangan	2.200.000 ton	Rp. 853.000	Dinas Pertanian
2232	Bantul	Sanden	Program Peningkatan Produksi Tanaman Pangan	Bimbingan dan Fasilitasi Sarana Pengendalian OPT dan Brigade Proteksi	Peningkatan produksi pertanian tanaman pangan	2.200.000 ton	Rp. 2.711.000	Dinas Pertanian
2233	Bantul	Sanden	Program Peningkatan Produksi Tanaman Pangan	Pemberdayaan Petani Pemandu SLPHT	Peningkatan produksi pertanian tanaman pangan	2.200.000 ton	Rp. 1.954.000	Dinas Pertanian
2234	Bantul	Sanden	Program Peningkatan Produksi Tanaman Pangan	SLPHT Tanaman Pangan & Hortikultura	Peningkatan produksi pertanian tanaman pangan	2.200.000 ton	Rp. 2.344.000	Dinas Pertanian
2235	Bantul	Sanden	Program Peningkatan Produksi Hasil Peternakan	Penumbuhan HMT di lahan marginal	Peningkatan populasi ternak	16.223.400 ekor	Rp. 1.539.000	Dinas Pertanian
2236	Bantul	Sanden	Program Peningkatan Produksi Hasil Peternakan	Pengembangan Ternak Sapi Potong	Peningkatan populasi ternak	16.223.400 ekor	Rp. 12.180.000	Dinas Pertanian
2237	Bantul	Sanden	Program Peningkatan Produksi Hasil Peternakan	Penanggulangan Penyakit Hewan Menular Strategis	Peningkatan populasi ternak	16.223.400 ekor	Rp. 962.000	Dinas Pertanian
2238	Bantul	Sanden	Program Peningkatan Produksi Hasil Peternakan	Pengembangan Ternak Kambing/Domba	Peningkatan populasi ternak	16.223.400 ekor	Rp. 25.863.000	Dinas Pertanian
2239	Bantul	Sanden	Program Peningkatan Produksi Hasil Peternakan	Pemeliharaan Kesehatan dan Pencegahan Penyakit Menular Strategis (Pengujian Laboratoris)	Peningkatan populasi ternak	16.223.400 ekor	Rp. 3.206.000	Dinas Pertanian

No	Kabupaten /Kota	Kecamatan	Program	Kegiatan	Tolok Ukur	Target	Rupiah	SKPD
-1	-2	-3	-4	-5	-6	-7	-8	-9
2240	Bantul	Sanden	Program Peningkatan Produksi Hasil Peternakan	Pengembangan Pembibitan Ternak	Peningkatan populasi ternak	16.223.400 ekor	Rp. 19.872.000	Dinas Pertanian
2241	Bantul	Sanden	Program Peningkatan Produksi Hasil Peternakan	Kaji Terap Teknologi Peternakan	Peningkatan populasi ternak	16.223.400 ekor	Rp. 2.565.000	Dinas Pertanian
2242	Bantul	Sanden	Program Peningkatan Produksi Hasil Peternakan	Pengawasan Lalu Lintas Ternak	Peningkatan populasi ternak	16.223.400 ekor	Rp. 2.565.000	Dinas Pertanian
2243	Bantul	Sanden	Program Peningkatan Pemasaran Hasil Produksi Pertanian/Perkebunan	Peningkatan Keamanan Pangan Asal Hewan	Terpromosikannya komoditas unggulan daerah	3 Komoditas	Rp. 3.206.000	Dinas Pertanian
2244	Bantul	Sanden	Program Peningkatan Kualitas SDM dan Kelembagaan Petani	Peningkatan Kemampuan Lembaga Petani	Pelatihan bagi petani dan petugas	1,7 %	Rp. 1.154.000	Dinas Pertanian
2245	Bantul	Sanden	Program Peningkatan Pemasaran Hasil Produksi Pertanian/Perkebunan	Peningkatan Mutu dan keamanan pangan	Terpromosikannya komoditas unggulan daerah	3 Komoditas	Rp. 770.000	Dinas Pertanian
2246	Bantul	Sanden	Program Peningkatan Pemasaran Hasil Produksi Pertanian/Perkebunan	Penanganan pasca panen dan pengolahan hasil pertanian	Terpromosikannya komoditas unggulan daerah	3 Komoditas	Rp. 3.206.000	Dinas Pertanian
2247	Bantul	Sanden	Program Peningkatan Pemasaran Hasil Produksi Pertanian/Perkebunan	Penanganan Pascapanen dan Pengolahan Hasil Hortikultura	Terpromosikannya komoditas unggulan daerah	3 Komoditas	Rp. 8.334.000	Dinas Pertanian
2248	Bantul	Sanden	Program Peningkatan Produksi Tanaman Pangan	Penanggulangan Hama Terpadu Secara Alami	Peningkatan produksi pertanian tanaman pangan	2.200.000 ton	Rp. 8.201.000	Dinas Pertanian
2249	Bantul	Sanden	Program Peningkatan Pemasaran Hasil Produksi Pertanian/Perkebunan	Profil Pengolahan Hasil Pertanian	Terpromosikannya komoditas unggulan daerah	3 Komoditas	Rp. 8.824.000	Dinas Pertanian
2250	Bantul	Sanden	Program Peningkatan Produksi Hortikultura	Budaya Pengembangan Plasma Nutfah Hortikultura	Peningkatan produksi pertanian hortikultura	216831,8 ton	Rp. 1.471.000	Dinas Pertanian
2251	Bantul	Sanden	Program Peningkatan Produksi Hasil Peternakan	Budaya Pengembangan Plasma Nutfah Ternak	Peningkatan populasi ternak	16.223.400 ekor	Rp. 5.129.000	Dinas Pertanian
2252	Bantul	Sanden	Program Peningkatan Produksi Tanaman Pangan	Peningkatan Pendapatan Petani Melalui Agribisnis Tanaman Pangan	Peningkatan produksi pertanian tanaman pangan	2.200.000 ton	Rp. 7.372.000	Dinas Pertanian
2253	Bantul	Sanden	Program Peningkatan Produksi Hortikultura	Peningkatan Pendapatan Petani Melalui Agribisnis Hortikultura	Peningkatan produksi pertanian hortikultura	216831,8 ton	Rp. 7.372.000	Dinas Pertanian
2254	Bantul	Sanden	Program Peningkatan Produksi Hasil Peternakan	Peningkatan Pendapatan Petani Melalui Agribisnis Peternakan	Peningkatan populasi ternak	16.223.400 ekor	Rp. 7.372.000	Dinas Pertanian
2255	Bantul	Sanden	Program Peningkatan Produksi Hortikultura	SLPHT Tanaman Hortikultura	Peningkatan produksi pertanian hortikultura	216831,8 ton	Rp. 2.174.000	Dinas Pertanian
2256	Bantul	Sanden	Program Peningkatan Produksi Hortikultura	Fasilitasi Sarana Pengendalian OPT dan Brigade Proteksi Hortikultura	Peningkatan produksi pertanian hortikultura	216831,8 ton	Rp. 2.957.000	Dinas Pertanian
2257	Bantul	Sanden	Program Peningkatan Produksi Tanaman Pangan	Peningkatan Pengelolaan Sumberdaya Air Wilayah Sungai dan Pengelolaan Irigasi Partisipatif (Loan WISMP)	Peningkatan produksi pertanian tanaman pangan	2.200.000 ton	Rp. 3.504.000	Dinas Pertanian
2258	Bantul	Sanden	Program pengembangan dan Pembinaan BUMD serta Lembaga Keuangan Mikro	Pembinaan BUKP	Persentase pendapatan BUMD terhadap penyertaan modal	22 `	Rp. 2.565.000	Dinas Pendapatan, Pengelolaan Keuangan dan Aset
2259	Bantul	Sanden	Program Peningkatan Dan Pengembangan Pengelolaan Keuangan Daerah	Intensifikasi dan ekstensifikasi sumber-sumber pendapatan di KPPD Bantul	Persentase Peningkatan PAD	10,04 %	Rp. 52.715.000	Dinas Pendapatan, Pengelolaan Keuangan dan Aset
2260	Bantul	Sanden	Program Pengembangan Kawasan Agropolitan, Minapolitan dan Desa Potensi	Pengembangan Desa Pusat Pertumbuhan	Dukungan Infrastruktur Kawasan Agropolitan, Minapolitan dan Desa Potensi	40%	Rp. 1.075.000.000	Dinas Pekerjaan Umum, Perumahan dan Energi Sumberdaya Mineral
2261	Bantul	Sanden	Program Peningkatan Sistem Pengawasan Internal dan Pengendalian Pelaksanaan Kebijakan KDH	Pelaksanaan Pengawasan Internal Secara Berkala	Laporan Hasil Pemeriksaan Reguler, Laporan Kormonev, SK Gubernur PKPT, Laporan Hasil	45%	Rp. 26.521.000	Inspektorat
2262	Bantul	Sanden	Program Peningkatan Sistem Pengawasan Internal dan Pengendalian Pelaksanaan Kebijakan KDH	Koordinasi Pengawasan Yang Lebih Komprehensif	Laporan Hasil Pemeriksaan Reguler, Laporan Kormonev, SK Gubernur PKPT, Laporan Hasil	45%	Rp. 874.000	Inspektorat
2263	Bantul	Sanden	Program Peningkatan Sistem Pengawasan Internal dan Pengendalian Pelaksanaan Kebijakan KDH	Evaluasi Kinerja Penyelenggaraan Pemerintah Daerah	Laporan Hasil Pemeriksaan Reguler, Laporan Kormonev, SK Gubernur PKPT, Laporan Hasil	45%	Rp. 1.239.000	Inspektorat
2264	Bantul	Sanden	Program Peningkatan Sistem Pengawasan Internal dan Pengendalian Pelaksanaan Kebijakan KDH	Gelar Pengawasan Daerah dan Pemutakhiran Data Tindak Lanjut Hasil Pengawasan	Laporan Hasil Pemeriksaan Reguler, Laporan Kormonev, SK Gubernur PKPT, Laporan Hasil	45%	Rp. 1.880.000	Inspektorat
2265	Bantul	Sanden	Program Peningkatan Sistem Pengawasan Internal dan Pengendalian Pelaksanaan Kebijakan KDH	Monitoring, Evaluasi dan Inventarisasi Temuan Pengawasan	Laporan Hasil Pemeriksaan Reguler, Laporan Kormonev, SK Gubernur PKPT, Laporan Hasil	45%	Rp. 868.000	Inspektorat
2266	Bantul	Sanden	Program Peningkatan Sistem Pengawasan Internal dan Pengendalian Pelaksanaan Kebijakan KDH	Pemeriksaan Khusus di Lingkungan Pemerintah Daerah	Laporan Hasil Pemeriksaan Reguler, Laporan Kormonev, SK Gubernur PKPT, Laporan Hasil	45%	Rp. 7.940.000	Inspektorat

No	Kabupaten /Kota	Kecamatan	Program	Kegiatan	Tolok Ukur	Target	Rupiah	SKPD
-1	-2	-3	-4	-5	-6	-7	-8	-9
2267	Bantul	Sanden	Program Peningkatan Sarana dan Prasarana Aparatur	Pemeliharaan Rutin/Berkala Kendaraan Dinas/Operasional	Prosentase penyediaan dan pemeliharaan sarana dan prasarana aparatur	100%	Rp. 7.316.000	Inspektorat
2268	Bantul	Sanden	Program Peningkatan Kapasitas Lembaga Perwakilan Rakyat Daerah	Kegiatan Reses	Tercapainya peningkatan Lembaga Perwakilan Rakyat Daerah	93%	Rp. 27.901.000	Sekretariat DPRD
2269	Bantul	Sanden	Program Peningkatan Kapasitas Lembaga Perwakilan Rakyat Daerah	Kunjungan Kerja Pimpinan Dan Anggota DPRD Dalam Daerah	Tercapainya peningkatan Lembaga Perwakilan Rakyat Daerah	93%	Rp. 4.282.000	Sekretariat DPRD
2270	Bantul	Sedayu	Penganekaragaman konsumsi dan keamanan pangan	Pengembangan Diversifikasi Produk Antara	Persentase Pengawasan dan Pembinaan Keamanan Pangan	78%	Rp. 642.000	Badan Ketahanan Pangan dan Penyuluhan
2271	Bantul	Sedayu	Penganekaragaman konsumsi dan keamanan pangan	Pengembangan Nilai-nilai Kearifan Lokal dalam Pemanfaatan Lahan Pekarangan	Persentase Pengawasan dan Pembinaan Keamanan Pangan	78%	Rp. 5.642.000	Badan Ketahanan Pangan dan Penyuluhan
2272	Bantul	Sedayu	Penganekaragaman konsumsi dan keamanan pangan	Pengembangan budaya pangan lokal dan tradisional	Persentase Pengawasan dan Pembinaan Keamanan Pangan	78%	Rp. 10.642.000	Badan Ketahanan Pangan dan Penyuluhan
2273	Bantul	Sedayu	Program Pemberdayaan Penyuluh Pertanian	Penguatan budaya kelembagaan pertanian	Meningkatnya kualitas penyuluh	61%	Rp. 17.250.000	Badan Ketahanan Pangan dan Penyuluhan
2274	Bantul	Sedayu	Program Pengendalian Pencemaran dan Kerusakan Lingkungan Hidup	Koordinasi Penilaian Langit Biru	Peningkatan Kualitas Lingkungan	3,89 %	Rp. 5.814.000	Badan Lingkungan Hidup
2275	Bantul	Sedayu	Program Pengendalian Pencemaran dan Kerusakan Lingkungan Hidup	Pengawasan Pelaksanaan Kebijakan Bidang Lingkungan Hidup	Peningkatan Kualitas Lingkungan	3,89 %	Rp. 2.084.000	Badan Lingkungan Hidup
2276	Bantul	Sedayu	Program Pengendalian Pencemaran dan Kerusakan Lingkungan Hidup	Pembinaan Teknis Pelaksanaan A M D A L, U K L-U P L, Dan D P L	Peningkatan Kualitas Lingkungan	3,89 %	Rp. 1.667.000	Badan Lingkungan Hidup
2277	Bantul	Sedayu	Program Pengendalian Pencemaran dan Kerusakan Lingkungan Hidup	Pondok Pesantren Berwawasan Lingkungan Hidup	Peningkatan Kualitas Lingkungan	3,89 %	Rp. 1.334.000	Badan Lingkungan Hidup
2278	Bantul	Sedayu	Program Pengendalian Pencemaran dan Kerusakan Lingkungan Hidup	Pengendalian Pencemaran Air	Peningkatan Kualitas Lingkungan	3,89 %	Rp. 20.082.000	Badan Lingkungan Hidup
2279	Bantul	Sedayu	Program Pengendalian Pencemaran dan Kerusakan Lingkungan Hidup	Pengendalian B3 Dan Limbah B3	Peningkatan Kualitas Lingkungan	3,89 %	Rp. 1.000.000	Badan Lingkungan Hidup
2280	Bantul	Sedayu	Program Pengendalian Pencemaran dan Kerusakan Lingkungan Hidup	Pengembangan Kapasitas Kader lingkungan hidup	Peningkatan Kualitas Lingkungan	3,89 %	Rp. 2.770.000	Badan Lingkungan Hidup
2281	Bantul	Sedayu	Program Perlindungan dan Konservasi Sumber Daya Alam	Peningkatan Peran Serta Mayarakat Dalam Perlindungan dan Konservasi SDA	LuasLahan yang TerkonservasiTerhadapLuasan Total Lahan	10%	Rp. 3.125.000	Badan Lingkungan Hidup
2282	Bantul	Sedayu	Program Peningkatan Kualitas dan Akses Informasi Sumber Daya Alam dan Lingkungan Hidup	Penguatan Jejaring Informasi Lingkungan Pusat dan Daerah	Prosentase Peningkatan Akses Inforamasi Sumber Daya Air dan Lingkungan Hidup	20%	Rp. 642.000	Badan Lingkungan Hidup
2283	Bantul	Sedayu	Program Pengelolaan Ruang Terbuka Hijau (RTH)	Penataan RTH	Prosentasepemenuhanpenyediaanruangterbukahijau di kawasanperkotaan	15%	Rp. 76.900.000	Badan Lingkungan Hidup
2284	Bantul	Sedayu	Program Penguatan Kelembagaan Pengarusutamaan Gender	Pembinaan P2WKSS	Persentase pembinaan organisasi perempuan	46%	Rp. 1.026.000	Badan Pemberdayaan Perempuan dan Masyarakat
2285	Bantul	Sedayu	Program Peningkatan Kualitas Hidup dan Perlindungan Perempuan	Pelayanan Perlindungan Perempuan dan Anak Korban Kekerasan	Rasio kekerasan terhadap perempuan	0.04 .	Rp. 5.129.000	Badan Pemberdayaan Perempuan dan Masyarakat
2286	Bantul	Sedayu	Program Peningkatan Kualitas Hidup dan Perlindungan Perempuan	Gerakan Sayang Ibu	Rasio kekerasan terhadap perempuan	0.04 .	Rp. 1.090.000	Badan Pemberdayaan Perempuan dan Masyarakat
2287	Bantul	Sedayu	Program Peningkatan Kualitas Hidup dan Perlindungan Perempuan	Pengembangan Sistem Informasi Gender dan Anak	Rasio kekerasan terhadap perempuan	0.04 .	Rp. 1.058.000	Badan Pemberdayaan Perempuan dan Masyarakat
2288	Bantul	Sedayu	Program Peningkatan Kualitas Hidup dan Perlindungan Perempuan	Updating Data Terpilah Gender dan Anak	Rasio kekerasan terhadap perempuan	0.04 .	Rp. 1.481.000	Badan Pemberdayaan Perempuan dan Masyarakat
2289	Bantul	Sedayu	Program Peningkatan Kualitas Hidup dan Perlindungan Anak	Kajian Data Perlindungan Anak	Rasio kekerasan terhadap anak	0,23 .	Rp. 1.347.000	Badan Pemberdayaan Perempuan dan Masyarakat
2290	Bantul	Sedayu	Program Peningkatan Partisipasi Ekonomi Perempuan	Pameran hasil karya perempuan di bidang pembangunan	Persentase Partisipasi Perempuan di Lembaga Swasta	95,4 %	Rp. 1.090.000	Badan Pemberdayaan Perempuan dan Masyarakat
2291	Bantul	Sedayu	Program peningkatan keberdayaan masyarakat perdesaan	Fasilitasi dan Koordinasi PMTAS dan Posyandu	Terselenggaranya Peningkatan Keberdayaan Masyarakat Pedesaan	38,94 %	Rp. 2.587.000	Badan Pemberdayaan Perempuan dan Masyarakat
2292	Bantul	Sedayu	Program pengembangan lembaga ekonomi pedesaan	Pelatihan Keterampilan Manajemen BUMDES	Terselenggaranya peningkatan ketahanan ekonomi masyarakat	33,08 %	Rp. 2.500.000	Badan Pemberdayaan Perempuan dan Masyarakat
2293	Bantul	Sedayu	Program pengembangan lembaga ekonomi pedesaan	Pengembangan Kemitraan Swasta dan Usaha Mikro Kecil Menengah di Pedesaan	Terselenggaranya peningkatan ketahanan ekonomi masyarakat	33,08 %	Rp. 3.750.000	Badan Pemberdayaan Perempuan dan Masyarakat

No	Kabupaten /Kota	Kecamatan	Program	Kegiatan	Tolok Ukur	Target	Rupiah	SKPD
-1	-2	-3	-4	-5	-6	-7	-8	-9
2294	Bantul	Sedayu	Program pengembangan lembaga ekonomi pedesaan	Koordinasi Lumbung Pangan	Terselenggaranya peningkatan ketahanan ekonomi masyarakat	33,08 %	Rp. 1.563.000	Badan Pemberdayaan Perempuan dan Masyarakat
2295	Bantul	Sedayu	Program pengembangan lembaga ekonomi pedesaan	Koordinasi Badan Kredit Desa	Terselenggaranya peningkatan ketahanan ekonomi masyarakat	33,08 %	Rp. 653.000	Badan Pemberdayaan Perempuan dan Masyarakat
2296	Bantul	Sedayu	Program pengembangan lembaga ekonomi pedesaan	Koordinasi Pengembangan Pasar Desa	Terselenggaranya peningkatan ketahanan ekonomi masyarakat	33,08 %	Rp. 1.875.000	Badan Pemberdayaan Perempuan dan Masyarakat
2297	Bantul	Sedayu	Program Peningkatan Partisipasi Masyarakat Dalam Membangun Desa	Fasilitasi dan Koordinasi PNPM Mandiri Perdesaan	Terselenggaranya peningkatan kuantitas dan kualitas partisipasi masyarakat dalam	34%	Rp. 3.572.000	Badan Pemberdayaan Perempuan dan Masyarakat
2298	Bantul	Sedayu	Program Peningkatan Kapasitas Pemberdayaan Pemerintah Desa	Fasilitasi Pokja Profil Desa/Kelurahan	Persentase profil desa sesuai standar	55%	Rp. 513.000	Badan Pemberdayaan Perempuan dan Masyarakat
2299	Bantul	Sedayu	Program peningkatan keberdayaan masyarakat perdesaan	Fasilitasi dan Pembinaan Tim Penggerak PKK Daerah Istimewa Yogyakarta	Terselenggaranya Peningkatan Keberdayaan Masyarakat Pedesaan	38,94 %	Rp. 6.250.000	Badan Pemberdayaan Perempuan dan Masyarakat
2300	Bantul	Sedayu	Program peningkatan keberdayaan masyarakat perdesaan	Revitalisasi Budaya Gotong-royong	Terselenggaranya Peningkatan Keberdayaan Masyarakat Pedesaan	38,94 %	Rp. 0	Badan Pemberdayaan Perempuan dan Masyarakat
2301	Bantul	Sedayu	Program Pemberdayaan Potensi Sumber Kesejahteraan Sosial (PSKS)	Pelatihan Dan Penataran P S M	Persentase PSKS dalam usaha kesejahteraan sosial	66,40 %	Rp. 4.488.000	Dinas Sosial
2302	Bantul	Sedayu	Program Pemberdayaan Potensi Sumber Kesejahteraan Sosial (PSKS)	Pelatihan dan Penataran TKSK	Persentase PSKS dalam usaha kesejahteraan sosial	66,40 %	Rp. 7.975.000	Dinas Sosial
2303	Bantul	Sedayu	Program Pendidikan Anak Usia Dini	Pengembangan Data dan Informasi Pendidikan Anak Usia Dini	APK PAUD	82%	Rp. 3.221.000	Dinas Pendidikan, Pemuda dan Olah Raga
2304	Bantul	Sedayu	Program Wajib Belajar Pendidikan Dasar Sembilan Tahun	Penyediaan Bantuan Operasional Sekolah (BOS)/Bantuan Operasional Sekolah Daerah (BOSDA) Jenjang Dikdas	Persentase layanan pendidikan wajib belajar pendidikan dasar sembilan tahun	82.55%	Rp. 3.965.640.000	Dinas Pendidikan, Pemuda dan Olah Raga
2305	Bantul	Sedayu	Program Wajib Belajar Pendidikan Dasar Sembilan Tahun	Penyelenggaraaan Program Paket B Setara SMP	Persentase layanan pendidikan wajib belajar pendidikan dasar sembilan tahun	82.55%	Rp. 3.482.000	Dinas Pendidikan, Pemuda dan Olah Raga
2306	Bantul	Sedayu	Program Pendidikan Menengah	Penyediaan Beasiswa Bagi Keluarga Tidak Mampu	Persentase layanan pendidikan menengah	81,35 %	Rp. 124.160.000	Dinas Pendidikan, Pemuda dan Olah Raga
2307	Bantul	Sedayu	Program Wajib Belajar Pendidikan Dasar Sembilan Tahun	Penyelenggaraan Ujian SD/MI	Persentase layanan pendidikan wajib belajar pendidikan dasar sembilan tahun	82.55%	Rp. 17.535.000	Dinas Pendidikan, Pemuda dan Olah Raga
2308	Bantul	Sedayu	Program Wajib Belajar Pendidikan Dasar Sembilan Tahun	Penyediaan Beasiswa Prestasi	Persentase layanan pendidikan wajib belajar pendidikan dasar sembilan tahun	82.55%	Rp. 12.821.000	Dinas Pendidikan, Pemuda dan Olah Raga
2309	Bantul	Sedayu	Program Wajib Belajar Pendidikan Dasar Sembilan Tahun	Kartu Cerdas Jenjang Dikdas	Persentase layanan pendidikan wajib belajar pendidikan dasar sembilan tahun	82.55%	Rp. 41.581.000	Dinas Pendidikan, Pemuda dan Olah Raga
2310	Bantul	Sedayu	Program Pendidikan Tinggi	Pemberian Bantuan Biaya Pendidikan Mahasiswa/Bea Mahasiswa	Persentase layanan pendidikan tinggi	274.000 Orang	Rp. 28.538.000	Dinas Pendidikan, Pemuda dan Olah Raga
2311	Bantul	Sedayu	Program manajemen Pelayanan pendidikan	Pendataan Pendidikan Pengembangan Aplikasi Pendataan dan E-Administrasi	Persentase kelancaran dan keberhasilan manajemen layanan pendidikan	74,47 %	Rp. 5.129.000	Dinas Pendidikan, Pemuda dan Olah Raga
2312	Bantul	Sedayu	Program manajemen Pelayanan pendidikan	Penyelenggaraan Ujian	Persentase kelancaran dan keberhasilan manajemen layanan pendidikan	74,47 %	Rp. 50.262.000	Dinas Pendidikan, Pemuda dan Olah Raga
2313	Bantul	Sedayu	Program manajemen Pelayanan pendidikan	Pengembangan Minat Jurnalistik Siswa	Persentase kelancaran dan keberhasilan manajemen layanan pendidikan	74,47 %	Rp. 7.693.000	Dinas Pendidikan, Pemuda dan Olah Raga
2314	Bantul	Sedayu	Program Pendidikan Karakter Berbasis Budaya	Penguatan pembelajaran Sastra Jawa	Persentase satuan pendidikan yang menerapkan model pendidikan berbasis budaya	5%	Rp. 25.642.000	Dinas Pendidikan, Pemuda dan Olah Raga
2315	Bantul	Sedayu	Program akselerasi pengembangan pendidikan terkemuka	Layanan Mobile "learning Service"	Presentase Satuan Pendidikan yang menerapkan pembelajaran berbasis TIK	45%	Rp. 10.013.000	Dinas Pendidikan, Pemuda dan Olah Raga
2316	Bantul	Sedayu	Program Pendidikan Menengah	Penyediaan BOS/BOSDA SM	Persentase layanan pendidikan menengah	81,35 %	Rp. 0	Dinas Pendidikan, Pemuda dan Olah Raga
2317	Bantul	Sedayu	Program Pendidikan Karakter Berbasis Budaya	Penyusunan Buku Seri Pengenalan Budaya DIY	Persentase satuan pendidikan yang menerapkan model pendidikan berbasis budaya	5%	Rp. 12.821.000	Dinas Pendidikan, Pemuda dan Olah Raga
2318	Bantul	Sedayu	Program manajemen Pelayanan pendidikan	Pemetaan Sekolah Rawan Bencana	Persentase kelancaran dan keberhasilan manajemen layanan pendidikan	74,47 %	Rp. 1.924.000	Dinas Pendidikan, Pemuda dan Olah Raga
2319	Bantul	Sedayu	Program Peningkatan Prestasi Olah Raga	Pembibitan dan Pembinaan Olahragawan Berbakat	Cakupan Peningkatan Prestasi Cabang Olahraga	23 medali	Rp. 17.949.000	Dinas Pendidikan, Pemuda dan Olah Raga
2320	Bantul	Sedayu	Program Pengembangan Transportasi Berbasis Keistimewaan	Pemasangan Penyesuaian Toponimi Jalan	Prosentase Dukungan Sarpras Transportasi pada kawasan budaya	23%	Rp. 6.411.000	Dinas Perhubungan, Komunikasi dan Informatika

No	Kabupaten /Kota	Kecamatan	Program	Kegiatan	Tolok Ukur	Target	Rupiah	SKPD
-1	-2	-3	-4	-5	-6	-7	-8	-9
2321	Bantul	Sedayu	Program Pengembangan Agribisnis Perkebunan	Pengembangan dan Pemantapan SDM Perkebunan	Terwujudnya Peningkatan Produksi dan Mutu Hasil Perkebunan	125,86 .	Rp. 18.182.000	Dinas Kehutanan dan Perkebunan
2322	Bantul	Sedayu	Program Perlindungan dan Konservasi Sumber Daya Hutan	Pengembangan Tanaman Berbasis Konservasi	Persentase luas hutan	31,84 %	Rp. 61.621.000	Dinas Kehutanan dan Perkebunan
2323	Bantul	Sedayu	Program Rehabilitasi Hutan dan Lahan	Pembinaan Pengelolaan DAS Berkelanjutan dan berbasis Budaya	Terwujudnya Rehabilitasi Hutan dan Lahan	27.000 Ha	Rp. 29.528.000	Dinas Kehutanan dan Perkebunan
2324	Bantul	Sedayu	Program Peningkatan Kualitas SDM dan Kelembagaan Perikanan dan Kelautan	Pengembangan Budaya Bahari untuk Peningkatan Kesejahteraan Masyarakat	Peningkatan sistem penyuluhan kelautan dan perikanan	115,42 sektor	Rp. 13.630.000	Dinas Kelautan dan Perikanan
2325	Bantul	Sedayu	Program Peningkatan Kualitas SDM dan Kelembagaan Perikanan dan Kelautan	Fasilitasi Forum Mina Budaya	Peningkatan sistem penyuluhan kelautan dan perikanan	115,42 sektor	Rp. 6.244.000	Dinas Kelautan dan Perikanan
2326	Bantul	Sedayu	Program Peningkatan Kualitas SDM dan Kelembagaan Perikanan dan Kelautan	Budaya Bahari, Konservasi dan Rehabilitasi dengan Kearifan Lokal	Peningkatan sistem penyuluhan kelautan dan perikanan	115,42 sektor	Rp. 1.904.000	Dinas Kelautan dan Perikanan
2327	Bantul	Sedayu	Program Pengembangan Wilayah Transmigrasi	Seleksi Calon Transmigran Tingkat Provinsi	Pengembangan Wilayah Transmigrasi	150 KK	Rp. 1.711.000	Dinas Tenaga Kerja dan Transmigrasi
2328	Bantul	Sedayu	Program Pengembangan Wilayah Transmigrasi	Pemeriksaan Kesehatan Calon Transmigran	Pengembangan Wilayah Transmigrasi	150 KK	Rp. 777.000	Dinas Tenaga Kerja dan Transmigrasi
2329	Bantul	Sedayu	Program Pengembangan Wilayah Transmigrasi	Pelatihan Transmigrasi Regional	Pengembangan Wilayah Transmigrasi	150 KK	Rp. 4.169.000	Dinas Tenaga Kerja dan Transmigrasi
2330	Bantul	Sedayu	Program Peningkatan Kesempatan Kerja	Pemberdayaan Masyarakat Setengah Penganggur melalui Fasilitasi Kelompok Kerja Produktif Buruh Informal	Peningkatan Kesempatan Kerja	46%	Rp. 1.741.000	Dinas Tenaga Kerja dan Transmigrasi
2331	Bantul	Sedayu	Program Peningkatan Kesempatan Kerja	Pemberdayaan Tenaga Kerja Akibat PHK	Peningkatan Kesempatan Kerja	46%	Rp. 3.975.000	Dinas Tenaga Kerja dan Transmigrasi
2332	Bantul	Sedayu	Program Peningkatan Kesempatan Kerja	Pembentukan Wira Usaha Baru Melalui Pendayagunaan Tenaga Kerja Pemuda Mandiri Profesional	Peningkatan Kesempatan Kerja	46%	Rp. 4.541.000	Dinas Tenaga Kerja dan Transmigrasi
2333	Bantul	Sedayu	Program Peningkatan Kesempatan Kerja	Pembentukan Wira Usaha Baru Melalui Pendayagunaan Tenaga Kerja Mandiri Terdidik	Peningkatan Kesempatan Kerja	46%	Rp. 9.872.000	Dinas Tenaga Kerja dan Transmigrasi
2334	Bantul	Sedayu	Program Peningkatan Kesempatan Kerja	Pembentukan kelompok usaha melalui perluasan kerja sistem padat karya (PKSPK) dan pendampingan	Peningkatan Kesempatan Kerja	46%	Rp. 21.635.000	Dinas Tenaga Kerja dan Transmigrasi
2335	Bantul	Sedayu	Program Peningkatan Kesempatan Kerja	Pengurangan pengangguran melalui padat karya infrastuktur	Peningkatan Kesempatan Kerja	46%	Rp. 38.196.000	Dinas Tenaga Kerja dan Transmigrasi
2336	Bantul	Sedayu	Program Peningkatan Kesempatan Kerja	Pengurangan pengangguran melalui penerapan teknologi tepat guna (TTG)	Peningkatan Kesempatan Kerja	46%	Rp. 5.949.000	Dinas Tenaga Kerja dan Transmigrasi
2337	Bantul	Sedayu	Program Peningkatan Kesempatan Kerja	Pembinaan dan Penempatan Tenaga Kerja AKAD	Peningkatan Kesempatan Kerja	46%	Rp. 5.436.000	Dinas Tenaga Kerja dan Transmigrasi
2338	Bantul	Sedayu	Program Peningkatan Kesempatan Kerja	Pembinaan angkatan kerja khusus	Peningkatan Kesempatan Kerja	46%	Rp. 4.966.000	Dinas Tenaga Kerja dan Transmigrasi
2339	Bantul	Sedayu	Program Peningkatan Kesempatan Kerja	Penyebaran informasi pasar kerja	Peningkatan Kesempatan Kerja	46%	Rp. 259.000	Dinas Tenaga Kerja dan Transmigrasi
2340	Bantul	Sedayu	Program Pelayanan Pengawasan Lembaga Ketenagakerjaan	Perlindungan Tenaga Kerja Wanita	Persentase perusahaan yang melaksanakan K3 sesuai dengan standar/ peratura	22%	Rp. 1.047.000	Dinas Tenaga Kerja dan Transmigrasi
2341	Bantul	Sedayu	Program Pelayanan Pengawasan Lembaga Ketenagakerjaan	Penilaian Nihil Kecelakaan Kerja	Persentase perusahaan yang melaksanakan K3 sesuai dengan standar/ peratura	22%	Rp. 379.000	Dinas Tenaga Kerja dan Transmigrasi
2342	Bantul	Sedayu	Program Pelayanan Pengawasan Lembaga Ketenagakerjaan	Peningkatan pengawasan norma kerja dan K3	Persentase perusahaan yang melaksanakan K3 sesuai dengan standar/ peratura	22%	Rp. 970.000	Dinas Tenaga Kerja dan Transmigrasi
2343	Bantul	Sedayu	Program Pelayanan Pengawasan Lembaga Ketenagakerjaan	Pemeriksaan Alat-Alat Keselamatan dan Kesehatan Kerja (K3)	Persentase perusahaan yang melaksanakan K3 sesuai dengan standar/ peratura	22%	Rp. 2.233.000	Dinas Tenaga Kerja dan Transmigrasi
2344	Bantul	Sedayu	Program Peningkatan Kualitas dan Produktivitas Tenaga Kerja	Sertifikasi Uji Kompetensi Tenaga Kerja	Peningkatan Kualitas dan Produktivitas Tenaga Kerja	40%	Rp. 1.469.000	Dinas Tenaga Kerja dan Transmigrasi
2345	Bantul	Sedayu	Program Peningkatan mutu pelayanan lembaga ketenagakerjaan	Pembinaan Asosiasi Profesi Bidang Pelatihan Kerja	Persentase Besaran tenaga kerja yang mendapatkan pelatihan berbasis kompetensi	46%	Rp. 215.000	Dinas Tenaga Kerja dan Transmigrasi
2346	Bantul	Sedayu	Program Peningkatan Kualitas dan Produktivitas Tenaga Kerja	Pelatihan Ketrampilan Institusional Bagi Pencaker	Peningkatan Kualitas dan Produktivitas Tenaga Kerja	40%	Rp. 15.472.000	Dinas Tenaga Kerja dan Transmigrasi
2347	Bantul	Sedayu	Program Peningkatan Kualitas dan Produktivitas Tenaga Kerja	Pelatihan Ketrampilan Keliling Mobil Training Unit	Peningkatan Kualitas dan Produktivitas Tenaga Kerja	40%	Rp. 37.019.000	Dinas Tenaga Kerja dan Transmigrasi

No	Kabupaten /Kota	Kecamatan	Program	Kegiatan	Tolok Ukur	Target	Rupiah	SKPD
-1	-2	-3	-4	-5	-6	-7	-8	-9
2348	Bantul	Sedayu	Program Peningkatan Kualitas dan Produktivitas Tenaga Kerja	Pelatihan Ketrampilan Swadana	Peningkatan Kualitas dan Produktivitas Tenaga Kerja	40%	Rp. 4.267.000	Dinas Tenaga Kerja dan Transmigrasi
2349	Bantul	Sedayu	Program Peningkatan Kualitas dan Produktivitas Tenaga Kerja	Pelatihan Ketrampilan Teknologi tepat guna untuk usaha mandiri	Peningkatan Kualitas dan Produktivitas Tenaga Kerja	40%	Rp. 5.254.000	Dinas Tenaga Kerja dan Transmigrasi
2350	Bantul	Sedayu	Program Peningkatan Kualitas dan Produktivitas Tenaga Kerja	Sertifikasi Uji Kompetensi Pencari Kerja	Peningkatan Kualitas dan Produktivitas Tenaga Kerja	40%	Rp. 1.035.000	Dinas Tenaga Kerja dan Transmigrasi
2351	Bantul	Sedayu	Program Pelayanan Penyelesaian Perselisihan Hubungan Industrial	Identifikasi Penangguhan Upah Minimum di DIY	Persentase Besaran kasus yang diselesaikan dengan Perjanjian Bersama (PB)	46%	Rp. 449.000	Dinas Tenaga Kerja dan Transmigrasi
2352	Bantul	Sedayu	Program Peningkatan Kesempatan Kerja	Pengembangan Produktivitas melalui pelatihan peningkatan produktivitas bagi pencari kerja/mantan	Peningkatan Kesempatan Kerja	46%	Rp. 5.121.000	Dinas Tenaga Kerja dan Transmigrasi
2353	Bantul	Sedayu	Program Pelayanan Penyelesaian Perselisihan Hubungan Industrial	Koordinasi Dewan Pengupahan DIY	Persentase Besaran kasus yang diselesaikan dengan Perjanjian Bersama (PB)	46%	Rp. 2.640.000	Dinas Tenaga Kerja dan Transmigrasi
2354	Bantul	Sedayu	Program Peningkatan Kualitas dan Produktivitas Tenaga Kerja	Pengembangan Produktivitas bagi Tenaga Kerja Perusahaan	Peningkatan Kualitas dan Produktivitas Tenaga Kerja	40%	Rp. 2.051.000	Dinas Tenaga Kerja dan Transmigrasi
2355	Bantul	Sedayu	Program Peningkatan Kualitas dan Produktivitas Tenaga Kerja	Pembinaan Peserta Pasca Pemagangan di Jepang	Peningkatan Kualitas dan Produktivitas Tenaga Kerja	40%	Rp. 1.394.000	Dinas Tenaga Kerja dan Transmigrasi
2356	Bantul	Sedayu	Program Peningkatan Kualitas dan Produktivitas Tenaga Kerja	Pembinaan peserta pemagangan ke perusahaan	Peningkatan Kualitas dan Produktivitas Tenaga Kerja	40%	Rp. 10.089.000	Dinas Tenaga Kerja dan Transmigrasi
2357	Bantul	Sedayu	Program Peningkatan Kualitas dan Produktivitas Tenaga Kerja	Rekrutmen dan Seleksi Calon Peserta Pemagangan ke Jepang	Peningkatan Kualitas dan Produktivitas Tenaga Kerja	40%	Rp. 10.257.000	Dinas Tenaga Kerja dan Transmigrasi
2358	Bantul	Sedayu	Program Peningkatan Kualitas dan Produktivitas Tenaga Kerja	Sosialisasi Program Pemagangan ke Jepang	Peningkatan Kualitas dan Produktivitas Tenaga Kerja	40%	Rp. 137.000	Dinas Tenaga Kerja dan Transmigrasi
2359	Bantul	Sedayu	Program Peningkatan Kualitas dan Produktivitas Tenaga Kerja	Pembinaan Peserta Pasca Pemagangan ke Perusahaan	Peningkatan Kualitas dan Produktivitas Tenaga Kerja	40%	Rp. 2.620.000	Dinas Tenaga Kerja dan Transmigrasi
2360	Bantul	Sedayu	Program Pelayanan Penyelesaian Perselisihan Hubungan Industrial	Pemantauan perusahaan rawan perselisihan Hubungan Industrial	Persentase Besaran kasus yang diselesaikan dengan Perjanjian Bersama (PB)	46%	Rp. 398.000	Dinas Tenaga Kerja dan Transmigrasi
2361	Bantul	Sedayu	Program Pelayanan Penyelesaian Perselisihan Hubungan Industrial	Peningkatan pemahaman penyelesaian kasus hubungan industrial bagi mediator	Persentase Besaran kasus yang diselesaikan dengan Perjanjian Bersama (PB)	46%	Rp. 309.000	Dinas Tenaga Kerja dan Transmigrasi
2362	Bantul	Sedayu	Program Pelayanan Penyelesaian Perselisihan Hubungan Industrial	Penyelesaian Kasus Perselisihan Hubungan Industrial (PHI) Tingkat Provinsi	Persentase Besaran kasus yang diselesaikan dengan Perjanjian Bersama (PB)	46%	Rp. 318.000	Dinas Tenaga Kerja dan Transmigrasi
2363	Bantul	Sedayu	Program Pelayanan Pengawasan Lembaga Ketenagakerjaan	Pengujian Lingkungan Kerja	Persentase perusahaan yang melaksanakan K3 sesuai dengan standar/ peratura	22%	Rp. 3.526.000	Dinas Tenaga Kerja dan Transmigrasi
2364	Bantul	Sedayu	Program Pelayanan Pengawasan Lembaga Ketenagakerjaan	Perlindungan tenaga kerja diluar hubungan kerja	Persentase perusahaan yang melaksanakan K3 sesuai dengan standar/ peratura	22%	Rp. 530.000	Dinas Tenaga Kerja dan Transmigrasi
2365	Bantul	Sedayu	Program Peningkatan mutu pelayanan lembaga ketenagakerjaan	Penyuluhan Pembinaan dan Perlindungan CTKI/TKI	Persentase Besaran tenaga kerja yang mendapatkan pelatihan berbasis kompetensi	46%	Rp. 315.000	Dinas Tenaga Kerja dan Transmigrasi
2366	Bantul	Sedayu	Program Peningkatan Kualitas dan Produktivitas Tenaga Kerja	Sertifikasi Asesor Kompetensi	Peningkatan Kualitas dan Produktivitas Tenaga Kerja	40%	Rp. 480.000	Dinas Tenaga Kerja dan Transmigrasi
2367	Bantul	Sedayu	Program Peningkatan Kualitas dan Produktivitas Tenaga Kerja	Sertifikasi Uji Kompetensi Instruktur	Peningkatan Kualitas dan Produktivitas Tenaga Kerja	40%	Rp. 454.000	Dinas Tenaga Kerja dan Transmigrasi
2368	Bantul	Sedayu	Program Peningkatan Kualitas dan Produktivitas Tenaga Kerja	Bimtek Asesor Kompetensi (WPA)	Peningkatan Kualitas dan Produktivitas Tenaga Kerja	40%	Rp. 798.000	Dinas Tenaga Kerja dan Transmigrasi
2369	Bantul	Sedayu	Program Peningkatan Kualitas dan Produktivitas Tenaga Kerja	Penyusunan Data Base Sertifikasi Kompetensi	Peningkatan Kualitas dan Produktivitas Tenaga Kerja	40%	Rp. 274.000	Dinas Tenaga Kerja dan Transmigrasi
2370	Bantul	Sedayu	Program Peningkatan Kualitas dan Produktivitas Tenaga Kerja	Pelatihan Hiperkes dan Keselamatan Kerja Bagi Dokter Perusahaan	Peningkatan Kualitas dan Produktivitas Tenaga Kerja	40%	Rp. 4.771.000	Dinas Tenaga Kerja dan Transmigrasi
2371	Bantul	Sedayu	Program Peningkatan Kualitas dan Produktivitas Tenaga Kerja	Pelatihan Hiperkes dan Keselamatan Kerja Bagi Guru SMK, SLTA berlaboratorium dan LPK	Peningkatan Kualitas dan Produktivitas Tenaga Kerja	40%	Rp. 527.000	Dinas Tenaga Kerja dan Transmigrasi
2372	Bantul	Sedayu	Program Peningkatan Kualitas dan Produktivitas Tenaga Kerja	Pelatihan Hiperkes dan Keselamatan Kerja Bagi Teknisi Perusahaan	Peningkatan Kualitas dan Produktivitas Tenaga Kerja	40%	Rp. 635.000	Dinas Tenaga Kerja dan Transmigrasi
2373	Bantul	Sedayu	Program Peningkatan Kualitas dan Produktivitas Tenaga Kerja	Pelatihan Hiperkes dan Keselamatan Kerja Bagi Pencaker	Peningkatan Kualitas dan Produktivitas Tenaga Kerja	40%	Rp. 689.000	Dinas Tenaga Kerja dan Transmigrasi
2374	Bantul	Sedayu	Program Peningkatan Kualitas dan Produktivitas Tenaga Kerja	Pelatihan Hiperkes dan Keselamatan Kerja Bagi Paramedis	Peningkatan Kualitas dan Produktivitas Tenaga Kerja	40%	Rp. 527.000	Dinas Tenaga Kerja dan Transmigrasi

No	Kabupaten /Kota	Kecamatan	Program	Kegiatan	Tolok Ukur	Target	Rupiah	SKPD
-1	-2	-3	-4	-5	-6	-7	-8	-9
2375	Bantul	Sedayu	Program Peningkatan Kesempatan Kerja	Pembinaan pengantar kerja dan petugas antar kerja	Peningkatan Kesempatan Kerja	46%	Rp. 182.000	Dinas Tenaga Kerja dan Transmigrasi
2376	Bantul	Sedayu	Program Pengembangan Pemasaran Pariwisata	Peningkatan Pemanfaatan Teknologi Informasi Dalam Pemasaran Pariwisata	Tercapaianya pengembangan pemasaran pariwisata yang efektif dan efisien	14.595.763 Orang	Rp. 962.000	Dinas Pariwisata
2377	Bantul	Sedayu	Program Peningkatan Pemasaran Hasil Produksi Pertanian/Perkebunan	Penyebarluasan Informasi Perbenihan	Terpromosikannya komoditas unggulan daerah	3 Komoditas	Rp. 642.000	Dinas Pertanian
2378	Bantul	Sedayu	Program Peningkatan Produksi Tanaman Pangan	Pelayanan Sertifikasi Padi dan Palawija	Peningkatan produksi pertanian tanaman pangan	2.200.000 ton	Rp. 834.000	Dinas Pertanian
2379	Bantul	Sedayu	Program Peningkatan Produksi Tanaman Pangan	Penyediaan Benih dan Pengembangan jabal Kedelai	Peningkatan produksi pertanian tanaman pangan	2.200.000 ton	Rp. 1.875.000	Dinas Pertanian
2380	Bantul	Sedayu	Program Peningkatan Produksi Tanaman Pangan	Fasilitasi Sarana Produksi Budidaya Ubi Kayu	Peningkatan produksi pertanian tanaman pangan	2.200.000 ton	Rp. 12.858.000	Dinas Pertanian
2381	Bantul	Sedayu	Program Peningkatan Produksi Tanaman Pangan	Peningkatan Pendapatan Petani Melalui Pengolahan Hasil Tanaman Pangan	Peningkatan produksi pertanian tanaman pangan	2.200.000 ton	Rp. 16.796.000	Dinas Pertanian
2382	Bantul	Sedayu	Program Peningkatan Produksi Tanaman Pangan	Fasilitasi Sarana Teknologi Budidaya Jagung Hibrida	Peningkatan produksi pertanian tanaman pangan	2.200.000 ton	Rp. 3.516.000	Dinas Pertanian
2383	Bantul	Sedayu	Program Peningkatan Produksi Tanaman Pangan	Pengembangan dan Pembinaan Budidaya Garut	Peningkatan produksi pertanian tanaman pangan	2.200.000 ton	Rp. 2.032.000	Dinas Pertanian
2384	Bantul	Sedayu	Program Peningkatan Produksi Tanaman Pangan	Pengembangan Tanaman Ubi Jalar	Peningkatan produksi pertanian tanaman pangan	2.200.000 ton	Rp. 2.942.000	Dinas Pertanian
2385	Bantul	Sedayu	Program Peningkatan Produksi Tanaman Pangan	Pengembangan Tanaman Kacang Hijau	Peningkatan produksi pertanian tanaman pangan	2.200.000 ton	Rp. 1.765.000	Dinas Pertanian
2386	Bantul	Sedayu	Program Peningkatan Produksi Tanaman Pangan	Penanganan Lahan Pertanian Berkelanjutan	Peningkatan produksi pertanian tanaman pangan	2.200.000 ton	Rp. 10.938.000	Dinas Pertanian
2387	Bantul	Sedayu	Program Peningkatan Produksi Tanaman Pangan	Uji Ketahanan varietas	Peningkatan produksi pertanian tanaman pangan	2.200.000 ton	Rp. 853.000	Dinas Pertanian
2388	Bantul	Sedayu	Program Peningkatan Produksi Tanaman Pangan	Bimbingan dan Fasilitasi Sarana Pengendalian OPT dan Brigade Proteksi	Peningkatan produksi pertanian tanaman pangan	2.200.000 ton	Rp. 2.711.000	Dinas Pertanian
2389	Bantul	Sedayu	Program Peningkatan Produksi Tanaman Pangan	Pemberdayaan Petani Pemandu SLPHT	Peningkatan produksi pertanian tanaman pangan	2.200.000 ton	Rp. 1.954.000	Dinas Pertanian
2390	Bantul	Sedayu	Program Peningkatan Produksi Tanaman Pangan	SLPHT Tanaman Pangan & Hortikultura	Peningkatan produksi pertanian tanaman pangan	2.200.000 ton	Rp. 2.344.000	Dinas Pertanian
2391	Bantul	Sedayu	Program Peningkatan Produksi Hasil Peternakan	Penumbuhan HMT di lahan marginal	Peningkatan populasi ternak	16.223.400 ekor	Rp. 1.539.000	Dinas Pertanian
2392	Bantul	Sedayu	Program Peningkatan Produksi Hasil Peternakan	Pengembangan Ternak Sapi Potong	Peningkatan populasi ternak	16.223.400 ekor	Rp. 12.180.000	Dinas Pertanian
2393	Bantul	Sedayu	Program Peningkatan Produksi Hasil Peternakan	Penanggulangan Penyakit Hewan Menular Strategis	Peningkatan populasi ternak	16.223.400 ekor	Rp. 962.000	Dinas Pertanian
2394	Bantul	Sedayu	Program Peningkatan Produksi Hasil Peternakan	Pengembangan Ternak Kambing/Domba	Peningkatan populasi ternak	16.223.400 ekor	Rp. 25.863.000	Dinas Pertanian
2395	Bantul	Sedayu	Program Peningkatan Produksi Hasil Peternakan	Pemeliharaan Kesehatan dan Pencegahan Penyakit Menular Strategis (Pengujian Laboratoris)	Peningkatan populasi ternak	16.223.400 ekor	Rp. 3.206.000	Dinas Pertanian
2396	Bantul	Sedayu	Program Peningkatan Produksi Hasil Peternakan	Pengembangan Pembibitan Ternak	Peningkatan populasi ternak	16.223.400 ekor	Rp. 19.872.000	Dinas Pertanian
2397	Bantul	Sedayu	Program Peningkatan Produksi Hasil Peternakan	Kaji Terap Teknologi Peternakan	Peningkatan populasi ternak	16.223.400 ekor	Rp. 2.565.000	Dinas Pertanian
2398	Bantul	Sedayu	Program Peningkatan Produksi Hasil Peternakan	Pengawasan Lalu Lintas Ternak	Peningkatan populasi ternak	16.223.400 ekor	Rp. 2.565.000	Dinas Pertanian
2399	Bantul	Sedayu	Program Peningkatan Pemasaran Hasil Produksi Pertanian/Perkebunan	Peningkatan Keamanan Pangan Asal Hewan	Terpromosikannya komoditas unggulan daerah	3 Komoditas	Rp. 3.206.000	Dinas Pertanian
2400	Bantul	Sedayu	Program Peningkatan Kualitas SDM dan Kelembagaan Petani	Peningkatan Kemampuan Lembaga Petani	Pelatihan bagi petani dan petugas	1,7 %	Rp. 1.154.000	Dinas Pertanian
2401	Bantul	Sedayu	Program Peningkatan Pemasaran Hasil Produksi Pertanian/Perkebunan	Peningkatan Mutu dan keamanan pangan	Terpromosikannya komoditas unggulan daerah	3 Komoditas	Rp. 770.000	Dinas Pertanian

No	Kabupaten /Kota	Kecamatan	Program	Kegiatan	Tolok Ukur	Target	Rupiah	SKPD
-1	-2	-3	-4	-5	-6	-7	-8	-9
2402	Bantul	Sedayu	Program Peningkatan Pemasaran Hasil Produksi Pertanian/Perkebunan	Penanganan pasca panen dan pengolahan hasil pertanian	Terpromosikannya komoditas unggulan daerah	3 Komoditas	Rp. 3.206.000	Dinas Pertanian
2403	Bantul	Sedayu	Program Peningkatan Pemasaran Hasil Produksi Pertanian/Perkebunan	Penanganan Pascapanen dan Pengolahan Hasil Hortikultura	Terpromosikannya komoditas unggulan daerah	3 Komoditas	Rp. 8.334.000	Dinas Pertanian
2404	Bantul	Sedayu	Program Peningkatan Produksi Tanaman Pangan	Penanggulangan Hama Terpadu Secara Alami	Peningkatan produksi pertanian tanaman pangan	2.200.000 ton	Rp. 8.201.000	Dinas Pertanian
2405	Bantul	Sedayu	Program Peningkatan Pemasaran Hasil Produksi Pertanian/Perkebunan	Profil Pengolahan Hasil Pertanian	Terpromosikannya komoditas unggulan daerah	3 Komoditas	Rp. 8.824.000	Dinas Pertanian
2406	Bantul	Sedayu	Program Peningkatan Produksi Hortikultura	Budaya Pengembangan Plasma Nutfah Hortikultura	Peningkatan produksi pertanian hortikultura	216831,8 ton	Rp. 1.471.000	Dinas Pertanian
2407	Bantul	Sedayu	Program Peningkatan Produksi Hasil Peternakan	Budaya Pengembangan Plasma Nutfah Ternak	Peningkatan populasi ternak	16.223.400 ekor	Rp. 5.129.000	Dinas Pertanian
2408	Bantul	Sedayu	Program Peningkatan Produksi Tanaman Pangan	Peningkatan Pendapatan Petani Melalui Agribisnis Tanaman Pangan	Peningkatan produksi pertanian tanaman pangan	2.200.000 ton	Rp. 7.372.000	Dinas Pertanian
2409	Bantul	Sedayu	Program Peningkatan Produksi Hortikultura	Peningkatan Pendapatan Petani Melalui Agribisnis Hortikultura	Peningkatan produksi pertanian hortikultura	216831,8 ton	Rp. 7.372.000	Dinas Pertanian
2410	Bantul	Sedayu	Program Peningkatan Produksi Hasil Peternakan	Peningkatan Pendapatan Petani Melalui Agribisnis Peternakan	Peningkatan populasi ternak	16.223.400 ekor	Rp. 7.372.000	Dinas Pertanian
2411	Bantul	Sedayu	Program Peningkatan Produksi Hortikultura	SLPHT Tanaman Hortikultura	Peningkatan produksi pertanian hortikultura	216831,8 ton	Rp. 2.174.000	Dinas Pertanian
2412	Bantul	Sedayu	Program Peningkatan Produksi Hortikultura	Fasilitasi Sarana Pengendalian OPT dan Brigade Proteksi Hortikultura	Peningkatan produksi pertanian hortikultura	216831,8 ton	Rp. 2.957.000	Dinas Pertanian
2413	Bantul	Sedayu	Program Peningkatan Produksi Tanaman Pangan	Peningkatan Pengelolaan Sumberdaya Air Wilayah Sungai dan Pengelolaan Irigasi Partisipatif (Loan WISMP)	Peningkatan produksi pertanian tanaman pangan	2.200.000 ton	Rp. 3.504.000	Dinas Pertanian
2414	Bantul	Sedayu	Program pengembangan dan Pembinaan BUMD serta Lembaga Keuangan Mikro	Pembinaan BUKP	Persentase pendapatan BUMD terhadap penyertaan modal	22 `	Rp. 2.565.000	Dinas Pendapatan, Pengelolaan Keuangan dan Aset
2415	Bantul	Sedayu	Program Peningkatan Dan Pengembangan Pengelolaan Keuangan Daerah	Intensifikasi dan ekstensifikasi sumber-sumber pendapatan di KPPD Bantul	Persentase Peningkatan PAD	10,04 %	Rp. 52.715.000	Dinas Pendapatan, Pengelolaan Keuangan dan Aset
2416	Bantul	Sedayu	Program Peningkatan Sistem Pengawasan Internal dan Pengendalian Pelaksanaan Kebijakan KDH	Pelaksanaan Pengawasan Internal Secara Berkala	Laporan Hasil Pemeriksaan Reguler, Laporan Kormonev, SK Gubernur PKPT, Laporan Hasil	45%	Rp. 26.521.000	Inspektorat
2417	Bantul	Sedayu	Program Peningkatan Sistem Pengawasan Internal dan Pengendalian Pelaksanaan Kebijakan KDH	Koordinasi Pengawasan Yang Lebih Komprehensif	Laporan Hasil Pemeriksaan Reguler, Laporan Kormonev, SK Gubernur PKPT, Laporan Hasil	45%	Rp. 874.000	Inspektorat
2418	Bantul	Sedayu	Program Peningkatan Sistem Pengawasan Internal dan Pengendalian Pelaksanaan Kebijakan KDH	Evaluasi Kinerja Penyelenggaraan Pemerintah Daerah	Laporan Hasil Pemeriksaan Reguler, Laporan Kormonev, SK Gubernur PKPT, Laporan Hasil	45%	Rp. 1.239.000	Inspektorat
2419	Bantul	Sedayu	Program Peningkatan Sistem Pengawasan Internal dan Pengendalian Pelaksanaan Kebijakan KDH	Gelar Pengawasan Daerah dan Pemutakhiran Data Tindak Lanjut Hasil Pengawasan	Laporan Hasil Pemeriksaan Reguler, Laporan Kormonev, SK Gubernur PKPT, Laporan Hasil	45%	Rp. 1.880.000	Inspektorat
2420	Bantul	Sedayu	Program Peningkatan Sistem Pengawasan Internal dan Pengendalian Pelaksanaan Kebijakan KDH	Monitoring, Evaluasi dan Inventarisasi Temuan Pengawasan	Laporan Hasil Pemeriksaan Reguler, Laporan Kormonev, SK Gubernur PKPT, Laporan Hasil	45%	Rp. 868.000	Inspektorat
2421	Bantul	Sedayu	Program Peningkatan Sistem Pengawasan Internal dan Pengendalian Pelaksanaan Kebijakan KDH	Pemeriksaan Khusus di Lingkungan Pemerintah Daerah	Laporan Hasil Pemeriksaan Reguler, Laporan Kormonev, SK Gubernur PKPT, Laporan Hasil	45%	Rp. 7.940.000	Inspektorat
2422	Bantul	Sedayu	Program Peningkatan Sarana dan Prasarana Aparatur	Pemeliharaan Rutin/Berkala Kendaraan Dinas/Operasional	Prosentase penyediaan dan pemeliharaan sarana dan prasarana aparatur	100%	Rp. 7.316.000	Inspektorat
2423	Bantul	Sedayu	Program Peningkatan Kapasitas Lembaga Perwakilan Rakyat Daerah	Kegiatan Reses	Tercapainya peningkatan Lembaga Perwakilan Rakyat Daerah	93%	Rp. 27.901.000	Sekretariat DPRD
2424	Bantul	Sedayu	Program Peningkatan Kapasitas Lembaga Perwakilan Rakyat Daerah	Kunjungan Kerja Pimpinan Dan Anggota DPRD Dalam Daerah	Tercapainya peningkatan Lembaga Perwakilan Rakyat Daerah	93%	Rp. 4.282.000	Sekretariat DPRD
2425	Bantul	Sewon	Penganekaragaman konsumsi dan keamanan pangan	Pengembangan Diversifikasi Produk Antara	Persentase Pengawasan dan Pembinaan Keamanan Pangan	78%	Rp. 642.000	Badan Ketahanan Pangan dan Penyuluhan
2426	Bantul	Sewon	Penganekaragaman konsumsi dan keamanan pangan	Pengembangan Nilai-nilai Kearifan Lokal dalam Pemanfaatan Lahan Pekarangan	Persentase Pengawasan dan Pembinaan Keamanan Pangan	78%	Rp. 5.642.000	Badan Ketahanan Pangan dan Penyuluhan
2427	Bantul	Sewon	Penganekaragaman konsumsi dan keamanan pangan	Pengembangan budaya pangan lokal dan tradisional	Persentase Pengawasan dan Pembinaan Keamanan Pangan	78%	Rp. 10.642.000	Badan Ketahanan Pangan dan Penyuluhan
2428	Bantul	Sewon	Program Pemberdayaan Penyuluh Pertanian	Penguatan budaya kelembagaan pertanian	Meningkatnya kualitas penyuluh	61%	Rp. 17.250.000	Badan Ketahanan Pangan dan Penyuluhan

No	Kabupaten /Kota	Kecamatan	Program	Kegiatan	Tolok Ukur	Target	Rupiah	SKPD
-1	-2	-3	-4	-5	-6	-7	-8	-9
2429	Bantul	Sewon	Program Pengendalian Pencemaran dan Kerusakan Lingkungan Hidup	Koordinasi Penilaian Langit Biru	Peningkatan Kualitas Lingkungan	3,89 %	Rp. 5.814.000	Badan Lingkungan Hidup
2430	Bantul	Sewon	Program Pengendalian Pencemaran dan Kerusakan Lingkungan Hidup	Pengawasan Pelaksanaan Kebijakan Bidang Lingkungan Hidup	Peningkatan Kualitas Lingkungan	3,89 %	Rp. 2.084.000	Badan Lingkungan Hidup
2431	Bantul	Sewon	Program Pengendalian Pencemaran dan Kerusakan Lingkungan Hidup	Pemantauan Kualitas Air	Peningkatan Kualitas Lingkungan	3,89 %	Rp. 25.000.000	Badan Lingkungan Hidup
2432	Bantul	Sewon	Program Pengendalian Pencemaran dan Kerusakan Lingkungan Hidup	Pembinaan Teknis Pelaksanaan A M D A L, U K L-U P L, Dan D P L	Peningkatan Kualitas Lingkungan	3,89 %	Rp. 1.667.000	Badan Lingkungan Hidup
2433	Bantul	Sewon	Program Pengendalian Pencemaran dan Kerusakan Lingkungan Hidup	Pondok Pesantren Berwawasan Lingkungan Hidup	Peningkatan Kualitas Lingkungan	3,89 %	Rp. 1.334.000	Badan Lingkungan Hidup
2434	Bantul	Sewon	Program Pengendalian Pencemaran dan Kerusakan Lingkungan Hidup	Pengendalian Pencemaran Air	Peningkatan Kualitas Lingkungan	3,89 %	Rp. 20.082.000	Badan Lingkungan Hidup
2435	Bantul	Sewon	Program Pengendalian Pencemaran dan Kerusakan Lingkungan Hidup	Pengendalian B3 Dan Limbah B3	Peningkatan Kualitas Lingkungan	3,89 %	Rp. 1.000.000	Badan Lingkungan Hidup
2436	Bantul	Sewon	Program Pengendalian Pencemaran dan Kerusakan Lingkungan Hidup	Pengembangan Kapasitas Kader lingkungan hidup	Peningkatan Kualitas Lingkungan	3,89 %	Rp. 2.770.000	Badan Lingkungan Hidup
2437	Bantul	Sewon	Program Perlindungan dan Konservasi Sumber Daya Alam	Konservasi Sumber Daya Air Dan Pengendalian Kerusakan Sumber-Sumber Air	LuasLahan yang TerkonservasiTerhadapLuasan Total Lahan	10%	Rp. 36.843.000	Badan Lingkungan Hidup
2438	Bantul	Sewon	Program Perlindungan dan Konservasi Sumber Daya Alam	Peningkatan Peran Serta Mayarakat Dalam Perlindungan dan Konservasi SDA	LuasLahan yang TerkonservasiTerhadapLuasan Total Lahan	10%	Rp. 3.125.000	Badan Lingkungan Hidup
2439	Bantul	Sewon	Program Peningkatan Kualitas dan Akses Informasi Sumber Daya Alam dan Lingkungan Hidup	Penguatan Jejaring Informasi Lingkungan Pusat dan Daerah	Prosentase Peningkatan Akses Inforamasi Sumber Daya Air dan Lingkungan Hidup	20%	Rp. 642.000	Badan Lingkungan Hidup
2440	Bantul	Sewon	Program Peningkatan Pengendalian Polusi	Pengujian Emisi/Polusi Udara Akibat Aktivitas Produksi	PeningkatanPenaatanLingkunganBagiKegiatan Usaha	5%	Rp. 7.059.000	Badan Lingkungan Hidup
2441	Bantul	Sewon	Program Peningkatan Pengendalian Polusi	Pengujian Kadar Polusi Limbah Padat dan Limbah Cair	PeningkatanPenaatanLingkunganBagiKegiatan Usaha	5%	Rp. 12.526.000	Badan Lingkungan Hidup
2442	Bantul	Sewon	Program Pengelolaan Ruang Terbuka Hijau (RTH)	Penataan RTH	Prosentasepemenuhanpenyediaanruangterbukahi jau di kawasanperkotaan	15%	Rp. 76.900.000	Badan Lingkungan Hidup
2443	Bantul	Sewon	Program Pengendalian Pencemaran dan Kerusakan Lingkungan Hidup	Pengendalian Pencemaran Tanah	Peningkatan Kualitas Lingkungan	3,89 %	Rp. 50.000.000	Badan Lingkungan Hidup
2444	Bantul	Sewon	Program Penguatan Kelembagaan Pengarusutamaan Gender	Pembinaan P2WKSS	Persentase pembinaan organisasi perempuan	46%	Rp. 1.026.000	Badan Pemberdayaan Perempuan dan Masyarakat
2445	Bantul	Sewon	Program Peningkatan Kualitas Hidup dan Perlindungan Perempuan	Pelayanan Perlindungan Perempuan dan Anak Korban Kekerasan	Rasio kekerasan terhadap perempuan	0.04 .	Rp. 5.129.000	Badan Pemberdayaan Perempuan dan Masyarakat
2446	Bantul	Sewon	Program Peningkatan Kualitas Hidup dan Perlindungan Perempuan	Gerakan Sayang Ibu	Rasio kekerasan terhadap perempuan	0.04 .	Rp. 1.090.000	Badan Pemberdayaan Perempuan dan Masyarakat
2447	Bantul	Sewon	Program Peningkatan Kualitas Hidup dan Perlindungan Perempuan	Pengembangan Sistem Informasi Gender dan Anak	Rasio kekerasan terhadap perempuan	0.04 .	Rp. 1.058.000	Badan Pemberdayaan Perempuan dan Masyarakat
2448	Bantul	Sewon	Program Peningkatan Kualitas Hidup dan Perlindungan Perempuan	Updating Data Terpilah Gender dan Anak	Rasio kekerasan terhadap perempuan	0.04 .	Rp. 1.481.000	Badan Pemberdayaan Perempuan dan Masyarakat
2449	Bantul	Sewon	Program Peningkatan Kualitas Hidup dan Perlindungan Anak	Kajian Data Perlindungan Anak	Rasio kekerasan terhadap anak	0,23 .	Rp. 1.347.000	Badan Pemberdayaan Perempuan dan Masyarakat
2450	Bantul	Sewon	Program Peningkatan Partisipasi Ekonomi Perempuan	Pameran hasil karya perempuan di bidang pembangunan	Persentase Partisipasi Perempuan di Lembaga Swasta	95,4 %	Rp. 1.090.000	Badan Pemberdayaan Perempuan dan Masyarakat
2451	Bantul	Sewon	Program pengembangan lembaga ekonomi pedesaan	Pelatihan Keterampilan Manajemen BUMDES	Terselenggaranya peningkatan ketahanan ekonomi masyarakat	33,08 %	Rp. 2.500.000	Badan Pemberdayaan Perempuan dan Masyarakat
2452	Bantul	Sewon	Program pengembangan lembaga ekonomi pedesaan	Koordinasi Badan Kredit Desa	Terselenggaranya peningkatan ketahanan ekonomi masyarakat	33,08 %	Rp. 653.000	Badan Pemberdayaan Perempuan dan Masyarakat
2453	Bantul	Sewon	Program Peningkatan Partisipasi Masyarakat Dalam Membangun Desa	Fasilitasi dan Koordinasi PNPM Mandiri Perdesaan	Terselenggaranya peningkatan kuantitas dan kualitas partisipasi masyarakat dalam	34%	Rp. 3.572.000	Badan Pemberdayaan Perempuan dan Masyarakat
2454	Bantul	Sewon	Program Peningkatan Kapasitas Pemberdayaan Pemerintah Desa	Fasilitasi Pokja Profil Desa/Kelurahan	Persentase profil desa sesuai standar	55%	Rp. 513.000	Badan Pemberdayaan Perempuan dan Masyarakat
2455	Bantul	Sewon	Program peningkatan keberdayaan masyarakat perdesaan	Fasilitasi dan Pembinaan Tim Penggerak PKK Daerah Istimewa Yogyakarta	Terselenggaranya Peningkatan Keberdayaan Masyarakat Pedesaan	38,94 %	Rp. 6.250.000	Badan Pemberdayaan Perempuan dan Masyarakat

No	Kabupaten /Kota	Kecamatan	Program	Kegiatan	Tolok Ukur	Target	Rupiah	SKPD
-1	-2	-3	-4	-5	-6	-7	-8	-9
2456	Bantul	Sewon	Program peningkatan keberdayaan masyarakat perdesaan	Revitalisasi Budaya Gotong-royong	Terselenggaranya Peningkatan Keberdayaan Masyarakat Pedesaan	38,94 %	Rp. 0	Badan Pemberdayaan Perempuan dan Masyarakat
2457	Bantul	Sewon	Program Pembinaan Pelestarian Nilai-nilai Kepahlawanan, Keperintisan, dan Kesetiakawanan Sosial (K 3	Fasilitasi Kesejahteraan Keluarga Pahlawan	Persentase PSKS terbina, dalam hal Pelestarian Nilai2 Kepahlawanan, Keperintisan	45%	Rp. 8.267.000	Dinas Sosial
2458	Bantul	Sewon	Program Pemberdayaan Potensi Sumber Kesejahteraan Sosial (PSKS)	Pelatihan Dan Penataran P S M	Persentase PSKS dalam usaha kesejahteraan sosial	66,40 %	Rp. 4.488.000	Dinas Sosial
2459	Bantul	Sewon	Program Pemberdayaan Potensi Sumber Kesejahteraan Sosial (PSKS)	Pelatihan dan Penataran TKSK	Persentase PSKS dalam usaha kesejahteraan sosial	66,40 %	Rp. 7.975.000	Dinas Sosial
2460	Bantul	Sewon	Program Pelayanan dan Perlindungan Anak bermasalah sosial	Bimbingan Sosial Dan Pendampingan A B H	persentase perlindungan dan rehabilitasi sosial anak yang mengalami permasalahan sosial	7,55 %	Rp. 5.055.000	Dinas Sosial
2461	Bantul	Sewon	Program Peningkatan kualitas informasi kesejahteraan Sosial.	Sosialisasi Program Perlindungan dan Jaminan Sosial	Persentase desa yang mendapatkan informasi pelayanan kesejahteraan sosial	38%	Rp. 3.167.000	Dinas Sosial
2462	Bantul	Sewon	Program Pelayanan dan Perlindungan Anak bermasalah sosial	Rumah Perlindungan Sosial Bagi Anak Terlantar Luar Panti	persentase perlindungan dan rehabilitasi sosial anak yang mengalami permasalahan sosial	7,55 %	Rp. 309.854.900	Dinas Sosial
2463	Bantul	Sewon	Program Pendidikan Anak Usia Dini	Pengembangan Data dan Informasi Pendidikan Anak Usia Dini	APK PAUD	82%	Rp. 3.221.000	Dinas Pendidikan, Pemuda dan Olah Raga
2464	Bantul	Sewon	Program Wajib Belajar Pendidikan Dasar Sembilan Tahun	Penyediaan Bantuan Operasional Sekolah (BOS)/Bantuan Operasional Sekolah Daerah (BOSDA) Jenjang Dikdas	Persentase layanan pendidikan wajib belajar pendidikan dasar sembilan tahun	82.55%	Rp. 3.965.640.000	Dinas Pendidikan, Pemuda dan Olah Raga
2465	Bantul	Sewon	Program Wajib Belajar Pendidikan Dasar Sembilan Tahun	Penyelenggaraaan Program Paket B Setara SMP	Persentase layanan pendidikan wajib belajar pendidikan dasar sembilan tahun	82.55%	Rp. 3.482.000	Dinas Pendidikan, Pemuda dan Olah Raga
2466	Bantul	Sewon	Program Pendidikan Menengah	Penyediaan Beasiswa Bagi Keluarga Tidak Mampu	Persentase layanan pendidikan menengah	81,35 %	Rp. 124.160.000	Dinas Pendidikan, Pemuda dan Olah Raga
2467	Bantul	Sewon	Program Wajib Belajar Pendidikan Dasar Sembilan Tahun	Penyelenggaraan Ujian SD/MI	Persentase layanan pendidikan wajib belajar pendidikan dasar sembilan tahun	82.55%	Rp. 17.535.000	Dinas Pendidikan, Pemuda dan Olah Raga
2468	Bantul	Sewon	Program Wajib Belajar Pendidikan Dasar Sembilan Tahun	Penyediaan Beasiswa Prestasi	Persentase layanan pendidikan wajib belajar pendidikan dasar sembilan tahun	82.55%	Rp. 12.821.000	Dinas Pendidikan, Pemuda dan Olah Raga
2469	Bantul	Sewon	Program Wajib Belajar Pendidikan Dasar Sembilan Tahun	Kartu Cerdas Jenjang Dikdas	Persentase layanan pendidikan wajib belajar pendidikan dasar sembilan tahun	82.55%	Rp. 41.581.000	Dinas Pendidikan, Pemuda dan Olah Raga
2470	Bantul	Sewon	Program Pendidikan Tinggi	Pemberian Bantuan Biaya Pendidikan Mahasiswa/Bea Mahasiswa	Persentase layanan pendidikan tinggi	274.000 Orang	Rp. 28.538.000	Dinas Pendidikan, Pemuda dan Olah Raga
2471	Bantul	Sewon	Program Pendidikan Khusus dan Pendidikan Layanan khusus	Pengembangan dan Peningkatan Mutu SLBN 2 Bantul	Prosentase kinerja pelayanan PKPLK	70,78 %	Rp. 250.000.000	Dinas Pendidikan, Pemuda dan Olah Raga
2472	Bantul	Sewon	Program manajemen Pelayanan pendidikan	Pendataan Pendidikan Pengembangan Aplikasi Pendataan dan E-Administrasi	Persentase kelancaran dan keberhasilan manajemen layanan pendidikan	74,47 %	Rp. 5.129.000	Dinas Pendidikan, Pemuda dan Olah Raga
2473	Bantul	Sewon	Program manajemen Pelayanan pendidikan	Penyelenggaraan Ujian	Persentase kelancaran dan keberhasilan manajemen layanan pendidikan	74,47 %	Rp. 50.262.000	Dinas Pendidikan, Pemuda dan Olah Raga
2474	Bantul	Sewon	Program manajemen Pelayanan pendidikan	Pengembangan Minat Jurnalistik Siswa	Persentase kelancaran dan keberhasilan manajemen layanan pendidikan	74,47 %	Rp. 7.693.000	Dinas Pendidikan, Pemuda dan Olah Raga
2475	Bantul	Sewon	Program Pendidikan Karakter Berbasis Budaya	Penguatan pembelajaran Sastra Jawa	Persentase satuan pendidikan yang menerapkan model pendidikan berbasis budaya	5%	Rp. 25.642.000	Dinas Pendidikan, Pemuda dan Olah Raga
2476	Bantul	Sewon	Program akselerasi pengembangan pendidikan terkemuka	Layanan Mobile "learning Service"	Presentase Satuan Pendidikan yang menerapkan pembelajaran berbasis TIK	45%	Rp. 10.013.000	Dinas Pendidikan, Pemuda dan Olah Raga
2477	Bantul	Sewon	Program Pendidikan Menengah	Penyediaan BOS/BOSDA SM	Persentase layanan pendidikan menengah	81,35 %	Rp. 0	Dinas Pendidikan, Pemuda dan Olah Raga
2478	Bantul	Sewon	Program Pendidikan Karakter Berbasis Budaya	Penyusunan Buku Seri Pengenalan Budaya DIY	Persentase satuan pendidikan yang menerapkan model pendidikan berbasis budaya	5%	Rp. 12.821.000	Dinas Pendidikan, Pemuda dan Olah Raga
2479	Bantul	Sewon	Program manajemen Pelayanan pendidikan	Pemetaan Sekolah Rawan Bencana	Persentase kelancaran dan keberhasilan manajemen layanan pendidikan	74,47 %	Rp. 1.924.000	Dinas Pendidikan, Pemuda dan Olah Raga
2480	Bantul	Sewon	Program Peningkatan Prestasi Olah Raga	Pembibitan dan Pembinaan Olahragawan Berbakat	Cakupan Peningkatan Prestasi Cabang Olahraga	23 medali	Rp. 17.949.000	Dinas Pendidikan, Pemuda dan Olah Raga
2481	Bantul	Sewon	Program Pengembangan Transportasi Berbasis Keistimewaan	Pemasangan Penyesuaian Toponimi Jalan	Prosentase Dukungan Sarpras Transportasi pada kawasan budaya	23%	Rp. 6.411.000	Dinas Perhubungan, Komunikasi dan Informatika
2482	Bantul	Sewon	Program Rehabilitasi Hutan dan Lahan	Pembinaan Pengelolaan DAS Berkelanjutan dan berbasis Budaya	Terwujudnya Rehabilitasi Hutan dan Lahan	27.000 Ha	Rp. 29.528.000	Dinas Kehutanan dan Perkebunan

No	Kabupaten /Kota	Kecamatan	Program	Kegiatan	Tolok Ukur	Target	Rupiah	SKPD
-1	-2	-3	-4	-5	-6	-7	-8	-9
2483	Bantul	Sewon	Program Peningkatan Kualitas SDM dan Kelembagaan Perikanan dan Kelautan	Pengembangan Budaya Bahari untuk Peningkatan Kesejahteraan Masyarakat	Peningkatan sistem penyuluhan kelautan dan perikanan	115,42 sektor	Rp. 13.630.000	Dinas Kelautan dan Perikanan
2484	Bantul	Sewon	Program Peningkatan Kualitas SDM dan Kelembagaan Perikanan dan Kelautan	Fasilitasi Forum Mina Budaya	Peningkatan sistem penyuluhan kelautan dan perikanan	115,42 sektor	Rp. 6.244.000	Dinas Kelautan dan Perikanan
2485	Bantul	Sewon	Program Peningkatan Kualitas SDM dan Kelembagaan Perikanan dan Kelautan	Budaya Bahari, Konservasi dan Rehabilitasi dengan Kearifan Lokal	Peningkatan sistem penyuluhan kelautan dan perikanan	115,42 sektor	Rp. 1.904.000	Dinas Kelautan dan Perikanan
2486	Bantul	Sewon	Program Pengembangan Wilayah Transmigrasi	Seleksi Calon Transmigran Tingkat Provinsi	Pengembangan Wilayah Transmigrasi	150 KK	Rp. 1.711.000	Dinas Tenaga Kerja dan Transmigrasi
2487	Bantul	Sewon	Program Pengembangan Wilayah Transmigrasi	Pemeriksaan Kesehatan Calon Transmigran	Pengembangan Wilayah Transmigrasi	150 KK	Rp. 777.000	Dinas Tenaga Kerja dan Transmigrasi
2488	Bantul	Sewon	Program Pengembangan Wilayah Transmigrasi	Pelatihan Transmigrasi Regional	Pengembangan Wilayah Transmigrasi	150 KK	Rp. 4.169.000	Dinas Tenaga Kerja dan Transmigrasi
2489	Bantul	Sewon	Program Peningkatan Kesempatan Kerja	Pemberdayaan Masyarakat Setengah Penganggur melalui Fasilitasi Kelompok Kerja Produktif Buruh Informal	Peningkatan Kesempatan Kerja	46%	Rp. 1.741.000	Dinas Tenaga Kerja dan Transmigrasi
2490	Bantul	Sewon	Program Peningkatan Kesempatan Kerja	Pemberdayaan Tenaga Kerja Akibat PHK	Peningkatan Kesempatan Kerja	46%	Rp. 3.975.000	Dinas Tenaga Kerja dan Transmigrasi
2491	Bantul	Sewon	Program Peningkatan Kesempatan Kerja	Pembentukan Wira Usaha Baru Melalui Pendayagunaan Tenaga Kerja Pemuda Mandiri Profesional	Peningkatan Kesempatan Kerja	46%	Rp. 4.541.000	Dinas Tenaga Kerja dan Transmigrasi
2492	Bantul	Sewon	Program Peningkatan Kesempatan Kerja	Pembentukan Wira Usaha Baru Melalui Pendayagunaan Tenaga Kerja Mandiri Terdidik	Peningkatan Kesempatan Kerja	46%	Rp. 9.872.000	Dinas Tenaga Kerja dan Transmigrasi
2493	Bantul	Sewon	Program Peningkatan Kesempatan Kerja	Pembentukan kelompok usaha melalui perluasan kerja sistem padat karya (PKSPK) dan pendampingan	Peningkatan Kesempatan Kerja	46%	Rp. 21.635.000	Dinas Tenaga Kerja dan Transmigrasi
2494	Bantul	Sewon	Program Peningkatan Kesempatan Kerja	Pengurangan pengangguran melalui padat karya infrastuktur	Peningkatan Kesempatan Kerja	46%	Rp. 38.196.000	Dinas Tenaga Kerja dan Transmigrasi
2495	Bantul	Sewon	Program Peningkatan Kesempatan Kerja	Pengurangan pengangguran melalui penerapan teknologi tepat guna (TTG)	Peningkatan Kesempatan Kerja	46%	Rp. 5.949.000	Dinas Tenaga Kerja dan Transmigrasi
2496	Bantul	Sewon	Program Peningkatan Kesempatan Kerja	Pembinaan dan Penempatan Tenaga Kerja AKAD	Peningkatan Kesempatan Kerja	46%	Rp. 5.436.000	Dinas Tenaga Kerja dan Transmigrasi
2497	Bantul	Sewon	Program Peningkatan Kesempatan Kerja	Pembinaan angkatan kerja khusus	Peningkatan Kesempatan Kerja	46%	Rp. 4.966.000	Dinas Tenaga Kerja dan Transmigrasi
2498	Bantul	Sewon	Program Peningkatan Kesempatan Kerja	Penyebaran informasi pasar kerja	Peningkatan Kesempatan Kerja	46%	Rp. 259.000	Dinas Tenaga Kerja dan Transmigrasi
2499	Bantul	Sewon	Program Pelayanan Pengawasan Lembaga Ketenagakerjaan	Perlindungan Tenaga Kerja Wanita	Persentase perusahaan yang melaksanakan K3 sesuai dengan standar/ peratura	22%	Rp. 1.047.000	Dinas Tenaga Kerja dan Transmigrasi
2500	Bantul	Sewon	Program Pelayanan Pengawasan Lembaga Ketenagakerjaan	Penilaian Nihil Kecelakaan Kerja	Persentase perusahaan yang melaksanakan K3 sesuai dengan standar/ peratura	22%	Rp. 379.000	Dinas Tenaga Kerja dan Transmigrasi
2501	Bantul	Sewon	Program Pelayanan Pengawasan Lembaga Ketenagakerjaan	Peningkatan pengawasan norma kerja dan K3	Persentase perusahaan yang melaksanakan K3 sesuai dengan standar/ peratura	22%	Rp. 970.000	Dinas Tenaga Kerja dan Transmigrasi
2502	Bantul	Sewon	Program Pelayanan Pengawasan Lembaga Ketenagakerjaan	Pemeriksaan Alat-Alat Keselamatan dan Kesehatan Kerja (K3)	Persentase perusahaan yang melaksanakan K3 sesuai dengan standar/ peratura	22%	Rp. 2.233.000	Dinas Tenaga Kerja dan Transmigrasi
2503	Bantul	Sewon	Program Peningkatan Kualitas dan Produktivitas Tenaga Kerja	Sertifikasi Uji Kompetensi Tenaga Kerja	Peningkatan Kualitas dan Produktivitas Tenaga Kerja	40%	Rp. 1.469.000	Dinas Tenaga Kerja dan Transmigrasi
2504	Bantul	Sewon	Program Peningkatan mutu pelayanan lembaga ketenagakerjaan	Pembinaan Asosiasi Profesi Bidang Pelatihan Kerja	Persentase Besaran tenaga kerja yang mendapatkan pelatihan berbasis kompetensi	46%	Rp. 215.000	Dinas Tenaga Kerja dan Transmigrasi
2505	Bantul	Sewon	Program Peningkatan Kualitas dan Produktivitas Tenaga Kerja	Pelatihan Ketrampilan Institusional Bagi Pencaker	Peningkatan Kualitas dan Produktivitas Tenaga Kerja	40%	Rp. 15.472.000	Dinas Tenaga Kerja dan Transmigrasi
2506	Bantul	Sewon	Program Peningkatan Kualitas dan Produktivitas Tenaga Kerja	Pelatihan Ketrampilan Keliling Mobil Training Unit	Peningkatan Kualitas dan Produktivitas Tenaga Kerja	40%	Rp. 37.019.000	Dinas Tenaga Kerja dan Transmigrasi
2507	Bantul	Sewon	Program Peningkatan Kualitas dan Produktivitas Tenaga Kerja	Pelatihan Ketrampilan Swadana	Peningkatan Kualitas dan Produktivitas Tenaga Kerja	40%	Rp. 4.267.000	Dinas Tenaga Kerja dan Transmigrasi
2508	Bantul	Sewon	Program Peningkatan Kualitas dan Produktivitas Tenaga Kerja	Pelatihan Ketrampilan Teknologi tepat guna untuk usaha mandiri	Peningkatan Kualitas dan Produktivitas Tenaga Kerja	40%	Rp. 5.254.000	Dinas Tenaga Kerja dan Transmigrasi
2509	Bantul	Sewon	Program Peningkatan Kualitas dan Produktivitas Tenaga Kerja	Sertifikasi Uji Kompetensi Pencari Kerja	Peningkatan Kualitas dan Produktivitas Tenaga Kerja	40%	Rp. 1.035.000	Dinas Tenaga Kerja dan Transmigrasi

No	Kabupaten /Kota	Kecamatan	Program	Kegiatan	Tolok Ukur	Target	Rupiah	SKPD
-1	-2	-3	-4	-5	-6	-7	-8	-9
2510	Bantul	Sewon	Program Pelayanan Penyelesaian Perselisihan Hubungan Industrial	Identifikasi Penangguhan Upah Minimum di DIY	Persentase Besaran kasus yang diselesaikan dengan Perjanjian Bersama (PB)	46%	Rp. 449.000	Dinas Tenaga Kerja dan Transmigrasi
2511	Bantul	Sewon	Program Peningkatan Kesempatan Kerja	Pengembangan Produktivitas melalui pelatihan peningkatan produktivitas bagi pencari kerja/mantan	Peningkatan Kesempatan Kerja	46%	Rp. 5.121.000	Dinas Tenaga Kerja dan Transmigrasi
2512	Bantul	Sewon	Program Pelayanan Penyelesaian Perselisihan Hubungan Industrial	Koordinasi Dewan Pengupahan DIY	Persentase Besaran kasus yang diselesaikan dengan Perjanjian Bersama (PB)	46%	Rp. 2.640.000	Dinas Tenaga Kerja dan Transmigrasi
2513	Bantul	Sewon	Program Peningkatan Kualitas dan Produktivitas Tenaga Kerja	Pengembangan Produktivitas bagi Tenaga Kerja Perusahaan	Peningkatan Kualitas dan Produktivitas Tenaga Kerja	40%	Rp. 2.051.000	Dinas Tenaga Kerja dan Transmigrasi
2514	Bantul	Sewon	Program Peningkatan Kualitas dan Produktivitas Tenaga Kerja	Pembinaan Peserta Pasca Pemagangan di Jepang	Peningkatan Kualitas dan Produktivitas Tenaga Kerja	40%	Rp. 1.394.000	Dinas Tenaga Kerja dan Transmigrasi
2515	Bantul	Sewon	Program Peningkatan Kualitas dan Produktivitas Tenaga Kerja	Pembinaan peserta pemagangan ke perusahaan	Peningkatan Kualitas dan Produktivitas Tenaga Kerja	40%	Rp. 10.089.000	Dinas Tenaga Kerja dan Transmigrasi
2516	Bantul	Sewon	Program Peningkatan Kualitas dan Produktivitas Tenaga Kerja	Rekrutmen dan Seleksi Calon Peserta Pemagangan ke Jepang	Peningkatan Kualitas dan Produktivitas Tenaga Kerja	40%	Rp. 10.257.000	Dinas Tenaga Kerja dan Transmigrasi
2517	Bantul	Sewon	Program Peningkatan Kualitas dan Produktivitas Tenaga Kerja	Sosialisasi Program Pemagangan ke Jepang	Peningkatan Kualitas dan Produktivitas Tenaga Kerja	40%	Rp. 137.000	Dinas Tenaga Kerja dan Transmigrasi
2518	Bantul	Sewon	Program Peningkatan Kualitas dan Produktivitas Tenaga Kerja	Pembinaan Peserta Pasca Pemagangan ke Perusahaan	Peningkatan Kualitas dan Produktivitas Tenaga Kerja	40%	Rp. 2.620.000	Dinas Tenaga Kerja dan Transmigrasi
2519	Bantul	Sewon	Program Pelayanan Penyelesaian Perselisihan Hubungan Industrial	Pemantauan perusahaan rawan perselisihan Hubungan Industrial	Persentase Besaran kasus yang diselesaikan dengan Perjanjian Bersama (PB)	46%	Rp. 398.000	Dinas Tenaga Kerja dan Transmigrasi
2520	Bantul	Sewon	Program Pelayanan Penyelesaian Perselisihan Hubungan Industrial	Peningkatan pemahaman penyelesaian kasus hubungan industrial bagi mediator	Persentase Besaran kasus yang diselesaikan dengan Perjanjian Bersama (PB)	46%	Rp. 309.000	Dinas Tenaga Kerja dan Transmigrasi
2521	Bantul	Sewon	Program Pelayanan Penyelesaian Perselisihan Hubungan Industrial	Penyelesaian Kasus Perselisihan Hubungan Industrial (PHI) Tingkat Provinsi	Persentase Besaran kasus yang diselesaikan dengan Perjanjian Bersama (PB)	46%	Rp. 318.000	Dinas Tenaga Kerja dan Transmigrasi
2522	Bantul	Sewon	Program Pelayanan Pengawasan Lembaga Ketenagakerjaan	Pengujian Lingkungan Kerja	Persentase perusahaan yang melaksanakan K3 sesuai dengan standar/ peratura	22%	Rp. 3.526.000	Dinas Tenaga Kerja dan Transmigrasi
2523	Bantul	Sewon	Program Pelayanan Pengawasan Lembaga Ketenagakerjaan	Perlindungan tenaga kerja diluar hubungan kerja	Persentase perusahaan yang melaksanakan K3 sesuai dengan standar/ peratura	22%	Rp. 530.000	Dinas Tenaga Kerja dan Transmigrasi
2524	Bantul	Sewon	Program Peningkatan mutu pelayanan lembaga ketenagakerjaan	Penyuluhan Pembinaan dan Perlindungan CTKI/TKI	Persentase Besaran tenaga kerja yang mendapatkan pelatihan berbasis kompetensi	46%	Rp. 315.000	Dinas Tenaga Kerja dan Transmigrasi
2525	Bantul	Sewon	Program Peningkatan Kualitas dan Produktivitas Tenaga Kerja	Sertifikasi Asesor Kompetensi	Peningkatan Kualitas dan Produktivitas Tenaga Kerja	40%	Rp. 480.000	Dinas Tenaga Kerja dan Transmigrasi
2526	Bantul	Sewon	Program Peningkatan Kualitas dan Produktivitas Tenaga Kerja	Sertifikasi Uji Kompetensi Instruktur	Peningkatan Kualitas dan Produktivitas Tenaga Kerja	40%	Rp. 454.000	Dinas Tenaga Kerja dan Transmigrasi
2527	Bantul	Sewon	Program Peningkatan Kualitas dan Produktivitas Tenaga Kerja	Bimtek Asesor Kompetensi (WPA)	Peningkatan Kualitas dan Produktivitas Tenaga Kerja	40%	Rp. 798.000	Dinas Tenaga Kerja dan Transmigrasi
2528	Bantul	Sewon	Program Peningkatan Kualitas dan Produktivitas Tenaga Kerja	Penyusunan Data Base Sertifikasi Kompetensi	Peningkatan Kualitas dan Produktivitas Tenaga Kerja	40%	Rp. 274.000	Dinas Tenaga Kerja dan Transmigrasi
2529	Bantul	Sewon	Program Peningkatan Kualitas dan Produktivitas Tenaga Kerja	Pelatihan Hiperkes dan Keselamatan Kerja Bagi Dokter Perusahaan	Peningkatan Kualitas dan Produktivitas Tenaga Kerja	40%	Rp. 4.771.000	Dinas Tenaga Kerja dan Transmigrasi
2530	Bantul	Sewon	Program Peningkatan Kualitas dan Produktivitas Tenaga Kerja	Pelatihan Hiperkes dan Keselamatan Kerja Bagi Guru SMK, SLTA berlaboratorium dan LPK	Peningkatan Kualitas dan Produktivitas Tenaga Kerja	40%	Rp. 527.000	Dinas Tenaga Kerja dan Transmigrasi
2531	Bantul	Sewon	Program Peningkatan Kualitas dan Produktivitas Tenaga Kerja	Pelatihan Hiperkes dan Keselamatan Kerja Bagi Teknisi Perusahaan	Peningkatan Kualitas dan Produktivitas Tenaga Kerja	40%	Rp. 635.000	Dinas Tenaga Kerja dan Transmigrasi
2532	Bantul	Sewon	Program Peningkatan Kualitas dan Produktivitas Tenaga Kerja	Pelatihan Hiperkes dan Keselamatan Kerja Bagi Pencaker	Peningkatan Kualitas dan Produktivitas Tenaga Kerja	40%	Rp. 689.000	Dinas Tenaga Kerja dan Transmigrasi
2533	Bantul	Sewon	Program Peningkatan Kualitas dan Produktivitas Tenaga Kerja	Pelatihan Hiperkes dan Keselamatan Kerja Bagi Paramedis	Peningkatan Kualitas dan Produktivitas Tenaga Kerja	40%	Rp. 527.000	Dinas Tenaga Kerja dan Transmigrasi
2534	Bantul	Sewon	Program Peningkatan Kesempatan Kerja	Pembinaan pengantar kerja dan petugas antar kerja	Peningkatan Kesempatan Kerja	46%	Rp. 182.000	Dinas Tenaga Kerja dan Transmigrasi
2535	Bantul	Sewon	Program Pengembangan Pemasaran Pariwisata	Peningkatan Pemanfaatan Teknologi Informasi Dalam Pemasaran Pariwisata	Tercapaianya pengembangan pemasaran pariwisata yang efektif dan efisien	14.595.763 Orang	Rp. 962.000	Dinas Pariwisata
2536	Bantul	Sewon	Program Peningkatan Pemasaran Hasil Produksi Pertanian/Perkebunan	Penyebarluasan Informasi Perbenihan	Terpromosikannya komoditas unggulan daerah	3 Komoditas	Rp. 642.000	Dinas Pertanian

No	Kabupaten /Kota	Kecamatan	Program	Kegiatan	Tolok Ukur	Target	Rupiah	SKPD
-1	-2	-3	-4	-5	-6	-7	-8	-9
2537	Bantul	Sewon	Program Peningkatan Produksi Tanaman Pangan	Pelayanan Sertifikasi Padi dan Palawija	Peningkatan produksi pertanian tanaman pangan	2.200.000 ton	Rp. 834.000	Dinas Pertanian
2538	Bantul	Sewon	Program Peningkatan Produksi Tanaman Pangan	Penyediaan Benih dan Pengembangan jabal Kedelai	Peningkatan produksi pertanian tanaman pangan	2.200.000 ton	Rp. 1.875.000	Dinas Pertanian
2539	Bantul	Sewon	Program Peningkatan Produksi Tanaman Pangan	Fasilitasi Sarana Produksi Budidaya Ubi Kayu	Peningkatan produksi pertanian tanaman pangan	2.200.000 ton	Rp. 12.858.000	Dinas Pertanian
2540	Bantul	Sewon	Program Peningkatan Produksi Tanaman Pangan	Peningkatan Pendapatan Petani Melalui Pengolahan Hasil Tanaman Pangan	Peningkatan produksi pertanian tanaman pangan	2.200.000 ton	Rp. 16.796.000	Dinas Pertanian
2541	Bantul	Sewon	Program Peningkatan Produksi Tanaman Pangan	Fasilitasi Sarana Teknologi Budidaya Jagung Hibrida	Peningkatan produksi pertanian tanaman pangan	2.200.000 ton	Rp. 3.516.000	Dinas Pertanian
2542	Bantul	Sewon	Program Peningkatan Produksi Tanaman Pangan	Pengembangan dan Pembinaan Budidaya Garut	Peningkatan produksi pertanian tanaman pangan	2.200.000 ton	Rp. 2.032.000	Dinas Pertanian
2543	Bantul	Sewon	Program Peningkatan Produksi Tanaman Pangan	Pengembangan Tanaman Ubi Jalar	Peningkatan produksi pertanian tanaman pangan	2.200.000 ton	Rp. 2.942.000	Dinas Pertanian
2544	Bantul	Sewon	Program Peningkatan Produksi Tanaman Pangan	Pengembangan Tanaman Kacang Hijau	Peningkatan produksi pertanian tanaman pangan	2.200.000 ton	Rp. 1.765.000	Dinas Pertanian
2545	Bantul	Sewon	Program Peningkatan Produksi Tanaman Pangan	Penanganan Lahan Pertanian Berkelanjutan	Peningkatan produksi pertanian tanaman pangan	2.200.000 ton	Rp. 10.938.000	Dinas Pertanian
2546	Bantul	Sewon	Program Peningkatan Produksi Tanaman Pangan	Uji Ketahanan varietas	Peningkatan produksi pertanian tanaman pangan	2.200.000 ton	Rp. 853.000	Dinas Pertanian
2547	Bantul	Sewon	Program Peningkatan Produksi Tanaman Pangan	Bimbingan dan Fasilitasi Sarana Pengendalian OPT dan Brigade Proteksi	Peningkatan produksi pertanian tanaman pangan	2.200.000 ton	Rp. 2.711.000	Dinas Pertanian
2548	Bantul	Sewon	Program Peningkatan Produksi Tanaman Pangan	Pemberdayaan Petani Pemandu SLPHT	Peningkatan produksi pertanian tanaman pangan	2.200.000 ton	Rp. 1.954.000	Dinas Pertanian
2549	Bantul	Sewon	Program Peningkatan Produksi Tanaman Pangan	SLPHT Tanaman Pangan & Hortikultura	Peningkatan produksi pertanian tanaman pangan	2.200.000 ton	Rp. 2.344.000	Dinas Pertanian
2550	Bantul	Sewon	Program Peningkatan Produksi Hasil Peternakan	Penumbuhan HMT di lahan marginal	Peningkatan populasi ternak	16.223.400 ekor	Rp. 1.539.000	Dinas Pertanian
2551	Bantul	Sewon	Program Peningkatan Produksi Hasil Peternakan	Pengembangan Ternak Sapi Potong	Peningkatan populasi ternak	16.223.400 ekor	Rp. 12.180.000	Dinas Pertanian
2552	Bantul	Sewon	Program Peningkatan Produksi Hasil Peternakan	Penanggulangan Penyakit Hewan Menular Strategis	Peningkatan populasi ternak	16.223.400 ekor	Rp. 962.000	Dinas Pertanian
2553	Bantul	Sewon	Program Peningkatan Produksi Hasil Peternakan	Pengembangan Ternak Kambing/Domba	Peningkatan populasi ternak	16.223.400 ekor	Rp. 25.863.000	Dinas Pertanian
2554	Bantul	Sewon	Program Peningkatan Produksi Hasil Peternakan	Pemeliharaan Kesehatan dan Pencegahan Penyakit Menular Strategis (Pengujian Laboratoris)	Peningkatan populasi ternak	16.223.400 ekor	Rp. 3.206.000	Dinas Pertanian
2555	Bantul	Sewon	Program Peningkatan Produksi Hasil Peternakan	Pengembangan Pembibitan Ternak	Peningkatan populasi ternak	16.223.400 ekor	Rp. 19.872.000	Dinas Pertanian
2556	Bantul	Sewon	Program Peningkatan Produksi Hasil Peternakan	Kaji Terap Teknologi Peternakan	Peningkatan populasi ternak	16.223.400 ekor	Rp. 2.565.000	Dinas Pertanian
2557	Bantul	Sewon	Program Peningkatan Produksi Hasil Peternakan	Pengawasan Lalu Lintas Ternak	Peningkatan populasi ternak	16.223.400 ekor	Rp. 2.565.000	Dinas Pertanian
2558	Bantul	Sewon	Program Peningkatan Pemasaran Hasil Produksi Pertanian/Perkebunan	Peningkatan Keamanan Pangan Asal Hewan	Terpromosikannya komoditas unggulan daerah	3 Komoditas	Rp. 3.206.000	Dinas Pertanian
2559	Bantul	Sewon	Program Peningkatan Kualitas SDM dan Kelembagaan Petani	Peningkatan Kemampuan Lembaga Petani	Pelatihan bagi petani dan petugas	1,7 %	Rp. 1.154.000	Dinas Pertanian
2560	Bantul	Sewon	Program Peningkatan Pemasaran Hasil Produksi Pertanian/Perkebunan	Peningkatan Mutu dan keamanan pangan	Terpromosikannya komoditas unggulan daerah	3 Komoditas	Rp. 770.000	Dinas Pertanian
2561	Bantul	Sewon	Program Peningkatan Pemasaran Hasil Produksi Pertanian/Perkebunan	Penanganan pasca panen dan pengolahan hasil pertanian	Terpromosikannya komoditas unggulan daerah	3 Komoditas	Rp. 3.206.000	Dinas Pertanian
2562	Bantul	Sewon	Program Peningkatan Pemasaran Hasil Produksi Pertanian/Perkebunan	Penanganan Pascapanen dan Pengolahan Hasil Hortikultura	Terpromosikannya komoditas unggulan daerah	3 Komoditas	Rp. 8.334.000	Dinas Pertanian
2563	Bantul	Sewon	Program Peningkatan Produksi Tanaman Pangan	Penanggulangan Hama Terpadu Secara Alami	Peningkatan produksi pertanian tanaman pangan	2.200.000 ton	Rp. 8.201.000	Dinas Pertanian

No	Kabupaten /Kota	Kecamatan	Program	Kegiatan	Tolok Ukur	Target	Rupiah	SKPD
-1	-2	-3	-4	-5	-6	-7	-8	-9
2564	Bantul	Sewon	Program Peningkatan Pemasaran Hasil Produksi Pertanian/Perkebunan	Profil Pengolahan Hasil Pertanian	Terpromosikannya komoditas unggulan daerah	3 Komoditas	Rp. 8.824.000	Dinas Pertanian
2565	Bantul	Sewon	Program Peningkatan Produksi Hortikultura	Budaya Pengembangan Plasma Nutfah Hortikultura	Peningkatan produksi pertanian hortikultura	216831,8 ton	Rp. 1.471.000	Dinas Pertanian
2566	Bantul	Sewon	Program Peningkatan Produksi Hasil Peternakan	Budaya Pengembangan Plasma Nutfah Ternak	Peningkatan populasi ternak	16.223.400 ekor	Rp. 5.129.000	Dinas Pertanian
2567	Bantul	Sewon	Program Peningkatan Produksi Tanaman Pangan	Peningkatan Pendapatan Petani Melalui Agribisnis Tanaman Pangan	Peningkatan produksi pertanian tanaman pangan	2.200.000 ton	Rp. 7.372.000	Dinas Pertanian
2568	Bantul	Sewon	Program Peningkatan Produksi Hortikultura	Peningkatan Pendapatan Petani Melalui Agribisnis Hortikultura	Peningkatan produksi pertanian hortikultura	216831,8 ton	Rp. 7.372.000	Dinas Pertanian
2569	Bantul	Sewon	Program Peningkatan Produksi Hasil Peternakan	Peningkatan Pendapatan Petani Melalui Agribisnis Peternakan	Peningkatan populasi ternak	16.223.400 ekor	Rp. 7.372.000	Dinas Pertanian
2570	Bantul	Sewon	Program Peningkatan Produksi Hortikultura	SLPHT Tanaman Hortikultura	Peningkatan produksi pertanian hortikultura	216831,8 ton	Rp. 2.174.000	Dinas Pertanian
2571	Bantul	Sewon	Program Peningkatan Produksi Hortikultura	Fasilitasi Sarana Pengendalian OPT dan Brigade Proteksi Hortikultura	Peningkatan produksi pertanian hortikultura	216831,8 ton	Rp. 2.957.000	Dinas Pertanian
2572	Bantul	Sewon	Program Peningkatan Produksi Tanaman Pangan	Peningkatan Pengelolaan Sumberdaya Air Wilayah Sungai dan Pengelolaan Irigasi Partisipatif (Loan WISMP)	Peningkatan produksi pertanian tanaman pangan	2.200.000 ton	Rp. 3.504.000	Dinas Pertanian
2573	Bantul	Sewon	Program Peningkatan Sarana dan Prasarana Aparatur	Rehabilitasi Sedang/Berat Jabatan	Prosentase penyediaan dan pemeliharaan sarana dan prasarana aparatur	100%	Rp. 85.325.000	Dinas Pendapatan, Pengelolaan Keuangan dan Aset
2574	Bantul	Sewon	Program pengembangan dan Pembinaan BUMD serta Lembaga Keuangan Mikro	Pembinaan BUKP	Persentase pendapatan BUMD terhadap penyertaan modal	22 `	Rp. 2.565.000	Dinas Pendapatan, Pengelolaan Keuangan dan Aset
2575	Bantul	Sewon	Program Peningkatan Dan Pengembangan Pengelolaan Keuangan Daerah	Intensifikasi dan ekstensifikasi sumber-sumber pendapatan di KPPD Bantul	Persentase Peningkatan PAD	10,04 %	Rp. 52.715.000	Dinas Pendapatan, Pengelolaan Keuangan dan Aset
2576	Bantul	Sewon	Program Pembangunan Saluran Drainase/Gorong-Gorong	Pembangunan Saluran Drainase/Gorong-Gorong	peningkatan penanganan titik genangan	39,90 %	Rp. 1.087.500.000	Dinas Pekerjaan Umum, Perumahan dan Energi Sumberdaya Mineral
2577	Bantul	Sewon	Program Pengembangan Kawasan Perdesaan	Pembangunan Infrastruktur Pedesaan	ProsentasePeningkatan aksesibilitas kawasan yang difokuskan pada wilayah kecamatan miskin	54%	Rp. 312.500.000	Dinas Pekerjaan Umum, Perumahan dan Energi Sumberdaya Mineral
2578	Bantul	Sewon	Program Pengembangan Perumahan	Fasilitasi dan Stimulasi Pembangunan Perumahan Masyarakat Kurang Mampu	Berkurangnya jumlah rumah tidak layak huni per tahun	7,5 %	Rp. 350.000.000	Dinas Pekerjaan Umum, Perumahan dan Energi Sumberdaya Mineral
2579	Bantul	Sewon	Program Pemberdayaan Komunitas Perumahan	Fasilitasi Pembangunan Prasarana Dan Sarana Dasar Permukiman Berbasis Masyarakat	Persentase program pemberdayaan berbasis komunitas	40%	Rp. 100.000.000	Dinas Pekerjaan Umum, Perumahan dan Energi Sumberdaya Mineral
2580	Bantul	Sewon	Program Peningkatan Sistem Pengawasan Internal dan Pengendalian Pelaksanaan Kebijakan KDH	Pelaksanaan Pengawasan Internal Secara Berkala	Laporan Hasil Pemeriksaan Reguler, Laporan Kormonev, SK Gubernur PKPT, Laporan Hasil	45%	Rp. 26.521.000	Inspektorat
2581	Bantul	Sewon	Program Peningkatan Sistem Pengawasan Internal dan Pengendalian Pelaksanaan Kebijakan KDH	Koordinasi Pengawasan Yang Lebih Komprehensif	Laporan Hasil Pemeriksaan Reguler, Laporan Kormonev, SK Gubernur PKPT, Laporan Hasil	45%	Rp. 874.000	Inspektorat
2582	Bantul	Sewon	Program Peningkatan Sistem Pengawasan Internal dan Pengendalian Pelaksanaan Kebijakan KDH	Evaluasi Kinerja Penyelenggaraan Pemerintah Daerah	Laporan Hasil Pemeriksaan Reguler, Laporan Kormonev, SK Gubernur PKPT, Laporan Hasil	45%	Rp. 1.239.000	Inspektorat
2583	Bantul	Sewon	Program Peningkatan Sistem Pengawasan Internal dan Pengendalian Pelaksanaan Kebijakan KDH	Gelar Pengawasan Daerah dan Pemutakhiran Data Tindak Lanjut Hasil Pengawasan	Laporan Hasil Pemeriksaan Reguler, Laporan Kormonev, SK Gubernur PKPT, Laporan Hasil	45%	Rp. 1.880.000	Inspektorat
2584	Bantul	Sewon	Program Peningkatan Sistem Pengawasan Internal dan Pengendalian Pelaksanaan Kebijakan KDH	Monitoring, Evaluasi dan Inventarisasi Temuan Pengawasan	Laporan Hasil Pemeriksaan Reguler, Laporan Kormonev, SK Gubernur PKPT, Laporan Hasil	45%	Rp. 868.000	Inspektorat
2585	Bantul	Sewon	Program Peningkatan Sistem Pengawasan Internal dan Pengendalian Pelaksanaan Kebijakan KDH	Pemeriksaan Khusus di Lingkungan Pemerintah Daerah	Laporan Hasil Pemeriksaan Reguler, Laporan Kormonev, SK Gubernur PKPT, Laporan Hasil	45%	Rp. 7.940.000	Inspektorat
2586	Bantul	Sewon	Program Peningkatan Sarana dan Prasarana Aparatur	Pemeliharaan Rutin/Berkala Kendaraan Dinas/Operasional	Prosentase penyediaan dan pemeliharaan sarana dan prasarana aparatur	100%	Rp. 7.316.000	Inspektorat
2587	Bantul	Sewon	Program Peningkatan Kapasitas Lembaga Perwakilan Rakyat Daerah	Kegiatan Reses	Tercapainya peningkatan Lembaga Perwakilan Rakyat Daerah	93%	Rp. 27.901.000	Sekretariat DPRD
2588	Bantul	Sewon	Program Peningkatan Kapasitas Lembaga Perwakilan Rakyat Daerah	Kunjungan Kerja Pimpinan Dan Anggota DPRD Dalam Daerah	Tercapainya peningkatan Lembaga Perwakilan Rakyat Daerah	93%	Rp. 4.282.000	Sekretariat DPRD
2589	Bantul	Srandakan	Penganekaragaman konsumsi dan keamanan pangan	Pengembangan Diversifikasi Produk Antara	Persentase Pengawasan dan Pembinaan Keamanan Pangan	78%	Rp. 642.000	Badan Ketahanan Pangan dan Penyuluhan
2590	Bantul	Srandakan	Penganekaragaman konsumsi dan keamanan pangan	Pengembangan Nilai-nilai Kearifan Lokal dalam Pemanfaatan Lahan Pekarangan	Persentase Pengawasan dan Pembinaan Keamanan Pangan	78%	Rp. 5.642.000	Badan Ketahanan Pangan dan Penyuluhan

No	Kabupaten /Kota	Kecamatan	Program	Kegiatan	Tolok Ukur	Target	Rupiah	SKPD
-1	-2	-3	-4	-5	-6	-7	-8	-9
2591	Bantul	Srandakan	Penganekaragaman konsumsi dan keamanan pangan	Pengembangan budaya pangan lokal dan tradisional	Persentase Pengawasan dan Pembinaan Keamanan Pangan	78%	Rp. 10.642.000	Badan Ketahanan Pangan dan Penyuluhan
2592	Bantul	Srandakan	Program Pemberdayaan Penyuluh Pertanian	Penguatan budaya kelembagaan pertanian	Meningkatnya kualitas penyuluh	61%	Rp. 17.250.000	Badan Ketahanan Pangan dan Penyuluhan
2593	Bantul	Srandakan	Program Pengendalian Pencemaran dan Kerusakan Lingkungan Hidup	Koordinasi Penilaian Langit Biru	Peningkatan Kualitas Lingkungan	3,89 %	Rp. 5.814.000	Badan Lingkungan Hidup
2594	Bantul	Srandakan	Program Pengendalian Pencemaran dan Kerusakan Lingkungan Hidup	Pengawasan Pelaksanaan Kebijakan Bidang Lingkungan Hidup	Peningkatan Kualitas Lingkungan	3,89 %	Rp. 2.084.000	Badan Lingkungan Hidup
2595	Bantul	Srandakan	Program Pengendalian Pencemaran dan Kerusakan Lingkungan Hidup	Pemantauan Kualitas Air	Peningkatan Kualitas Lingkungan	3,89 %	Rp. 25.000.000	Badan Lingkungan Hidup
2596	Bantul	Srandakan	Program Pengendalian Pencemaran dan Kerusakan Lingkungan Hidup	Pembinaan Teknis Pelaksanaan A M D A L, U K L-U P L, Dan D P L	Peningkatan Kualitas Lingkungan	3,89 %	Rp. 1.667.000	Badan Lingkungan Hidup
2597	Bantul	Srandakan	Program Pengendalian Pencemaran dan Kerusakan Lingkungan Hidup	Pondok Pesantren Berwawasan Lingkungan Hidup	Peningkatan Kualitas Lingkungan	3,89 %	Rp. 1.334.000	Badan Lingkungan Hidup
2598	Bantul	Srandakan	Program Pengendalian Pencemaran dan Kerusakan Lingkungan Hidup	Pengendalian Pencemaran Air	Peningkatan Kualitas Lingkungan	3,89 %	Rp. 20.082.000	Badan Lingkungan Hidup
2599	Bantul	Srandakan	Program Pengendalian Pencemaran dan Kerusakan Lingkungan Hidup	Pengendalian B3 Dan Limbah B3	Peningkatan Kualitas Lingkungan	3,89 %	Rp. 1.000.000	Badan Lingkungan Hidup
2600	Bantul	Srandakan	Program Pengendalian Pencemaran dan Kerusakan Lingkungan Hidup	Pengembangan Kapasitas Kader lingkungan hidup	Peningkatan Kualitas Lingkungan	3,89 %	Rp. 2.770.000	Badan Lingkungan Hidup
2601	Bantul	Srandakan	Program Perlindungan dan Konservasi Sumber Daya Alam	Peningkatan Peran Serta Mayarakat Dalam Perlindungan dan Konservasi SDA	LuasLahan yang TerkonservasiTerhadapLuasan Total Lahan	10%	Rp. 3.125.000	Badan Lingkungan Hidup
2602	Bantul	Srandakan	Program Peningkatan Kualitas dan Akses Informasi Sumber Daya Alam dan Lingkungan Hidup	Penguatan Jejaring Informasi Lingkungan Pusat dan Daerah	Prosentase Peningkatan Akses Inforamasi Sumber Daya Air dan Lingkungan Hidup	20%	Rp. 642.000	Badan Lingkungan Hidup
2603	Bantul	Srandakan	Program Penguatan Kelembagaan Pengarusutamaan Gender	Pembinaan P2WKSS	Persentase pembinaan organisasi perempuan	46%	Rp. 1.026.000	Badan Pemberdayaan Perempuan dan Masyarakat
2604	Bantul	Srandakan	Program Peningkatan Kualitas Hidup dan Perlindungan Perempuan	Pelayanan Perlindungan Perempuan dan Anak Korban Kekerasan	Rasio kekerasan terhadap perempuan	0.04 .	Rp. 5.129.000	Badan Pemberdayaan Perempuan dan Masyarakat
2605	Bantul	Srandakan	Program Peningkatan Kualitas Hidup dan Perlindungan Perempuan	Gerakan Sayang Ibu	Rasio kekerasan terhadap perempuan	0.04 .	Rp. 1.090.000	Badan Pemberdayaan Perempuan dan Masyarakat
2606	Bantul	Srandakan	Program Peningkatan Kualitas Hidup dan Perlindungan Perempuan	Pengembangan Sistem Informasi Gender dan Anak	Rasio kekerasan terhadap perempuan	0.04 .	Rp. 1.058.000	Badan Pemberdayaan Perempuan dan Masyarakat
2607	Bantul	Srandakan	Program Peningkatan Kualitas Hidup dan Perlindungan Perempuan	Updating Data Terpilah Gender dan Anak	Rasio kekerasan terhadap perempuan	0.04 .	Rp. 1.481.000	Badan Pemberdayaan Perempuan dan Masyarakat
2608	Bantul	Srandakan	Program Peningkatan Kualitas Hidup dan Perlindungan Anak	Kajian Data Perlindungan Anak	Rasio kekerasan terhadap anak	0,23 .	Rp. 1.347.000	Badan Pemberdayaan Perempuan dan Masyarakat
2609	Bantul	Srandakan	Program Peningkatan Partisipasi Ekonomi Perempuan	Pameran hasil karya perempuan di bidang pembangunan	Persentase Partisipasi Perempuan di Lembaga Swasta	95,4 %	Rp. 1.090.000	Badan Pemberdayaan Perempuan dan Masyarakat
2610	Bantul	Srandakan	Program Kesehatan Reproduksi Remaja	Pendirian dan Pengembangan PIK KRR	Terlaksanannya Program Kesehatan Reproduksi Remaja	31,12 %	Rp. 6.000.000	Badan Pemberdayaan Perempuan dan Masyarakat
2611	Bantul	Srandakan	Program peningkatan keberdayaan masyarakat perdesaan	Fasilitasi dan Koordinasi PMTAS dan Posyandu	Terselenggaranya Peningkatan Keberdayaan Masyarakat Pedesaan	38,94 %	Rp. 2.587.000	Badan Pemberdayaan Perempuan dan Masyarakat
2612	Bantul	Srandakan	Program pengembangan lembaga ekonomi pedesaan	Pembinaan Lembaga Keuangan Mikro (UED-SP)	Terselenggaranya peningkatan ketahanan ekonomi masyarakat	33,08 %	Rp. 1.875.000	Badan Pemberdayaan Perempuan dan Masyarakat
2613	Bantul	Srandakan	Program Peningkatan Partisipasi Masyarakat Dalam Membangun Desa	Fasilitasi dan Koordinasi PNPM Mandiri Perdesaan	Terselenggaranya peningkatan kuantitas dan kualitas partisipasi masyarakat dalam	34%	Rp. 3.572.000	Badan Pemberdayaan Perempuan dan Masyarakat
2614	Bantul	Srandakan	Program Peningkatan Kapasitas Pemberdayaan Pemerintah Desa	Fasilitasi Pokja Profil Desa/Kelurahan	Persentase profil desa sesuai standar	55%	Rp. 513.000	Badan Pemberdayaan Perempuan dan Masyarakat
2615	Bantul	Srandakan	Program peningkatan keberdayaan masyarakat perdesaan	Fasilitasi dan Pembinaan Tim Penggerak PKK Daerah Istimewa Yogyakarta	Terselenggaranya Peningkatan Keberdayaan Masyarakat Pedesaan	38,94 %	Rp. 6.250.000	Badan Pemberdayaan Perempuan dan Masyarakat
2616	Bantul	Srandakan	Program peningkatan keberdayaan masyarakat perdesaan	Revitalisasi Budaya Gotong-royong	Terselenggaranya Peningkatan Keberdayaan Masyarakat Pedesaan	38,94 %	Rp. 0	Badan Pemberdayaan Perempuan dan Masyarakat
2617	Bantul	Srandakan	Program Pemberdayaan Fakir Miskin dan Penyandang Masalah Kesejahte	Pembentukan Forum K U B E	Persentase pemberdayaan sosial keluarga miskin dan fakir miskin	9,33 %	Rp. 20.357.000	Dinas Sosial

No	Kabupaten /Kota	Kecamatan	Program	Kegiatan	Tolok Ukur	Target	Rupiah	SKPD
-1	-2	-3	-4	-5	-6	-7	-8	-9
2618	Bantul	Srandakan	Program Pemberdayaan Potensi Sumber Kesejahteraan Sosial (PSKS)	Pelatihan Dan Penataran P S M	Persentase PSKS dalam usaha kesejahteraan sosial	66,40 %	Rp. 4.488.000	Dinas Sosial
2619	Bantul	Srandakan	Program Pemberdayaan Potensi Sumber Kesejahteraan Sosial (PSKS)	Pelatihan dan Penataran TKSK	Persentase PSKS dalam usaha kesejahteraan sosial	66,40 %	Rp. 7.975.000	Dinas Sosial
2620	Bantul	Srandakan	Program Pelayanan dan Perlindungan Lanjut Usia Terlantar	Jaminan Sosial Lanjut Usia	persentase perlindungan dan jaminan sosial bagi lanjut usia terlantar	7,85 %	Rp. 58.510.000	Dinas Sosial
2621	Bantul	Srandakan	Program Pemberdayaan Potensi Sumber Kesejahteraan Sosial (PSKS)	Fasilitasi Kelembagaan WKSBM	Persentase PSKS dalam usaha kesejahteraan sosial	66,40 %	Rp. 11.905.000	Dinas Sosial
2622	Bantul	Srandakan	Program Pendidikan Anak Usia Dini	Pengembangan Data dan Informasi Pendidikan Anak Usia Dini	APK PAUD	82%	Rp. 3.221.000	Dinas Pendidikan, Pemuda dan Olah Raga
2623	Bantul	Srandakan	Program Wajib Belajar Pendidikan Dasar Sembilan Tahun	Penyediaan Bantuan Operasional Sekolah (BOS)/Bantuan Operasional Sekolah Daerah (BOSDA) Jenjang Dikdas	Persentase layanan pendidikan wajib belajar pendidikan dasar sembilan tahun	82.55%	Rp. 3.965.640.000	Dinas Pendidikan, Pemuda dan Olah Raga
2624	Bantul	Srandakan	Program Wajib Belajar Pendidikan Dasar Sembilan Tahun	Penyelenggaraaan Program Paket B Setara SMP	Persentase layanan pendidikan wajib belajar pendidikan dasar sembilan tahun	82.55%	Rp. 3.482.000	Dinas Pendidikan, Pemuda dan Olah Raga
2625	Bantul	Srandakan	Program Pendidikan Menengah	Penyediaan Beasiswa Bagi Keluarga Tidak Mampu	Persentase layanan pendidikan menengah	81,35 %	Rp. 124.160.000	Dinas Pendidikan, Pemuda dan Olah Raga
2626	Bantul	Srandakan	Program Wajib Belajar Pendidikan Dasar Sembilan Tahun	Penyelenggaraan Ujian SD/MI	Persentase layanan pendidikan wajib belajar pendidikan dasar sembilan tahun	82.55%	Rp. 17.535.000	Dinas Pendidikan, Pemuda dan Olah Raga
2627	Bantul	Srandakan	Program Wajib Belajar Pendidikan Dasar Sembilan Tahun	Penyediaan Beasiswa Prestasi	Persentase layanan pendidikan wajib belajar pendidikan dasar sembilan tahun	82.55%	Rp. 12.821.000	Dinas Pendidikan, Pemuda dan Olah Raga
2628	Bantul	Srandakan	Program Wajib Belajar Pendidikan Dasar Sembilan Tahun	Kartu Cerdas Jenjang Dikdas	Persentase layanan pendidikan wajib belajar pendidikan dasar sembilan tahun	82.55%	Rp. 41.581.000	Dinas Pendidikan, Pemuda dan Olah Raga
2629	Bantul	Srandakan	Program Pendidikan Tinggi	Pemberian Bantuan Biaya Pendidikan Mahasiswa/Bea Mahasiswa	Persentase layanan pendidikan tinggi	274.000 Orang	Rp. 28.538.000	Dinas Pendidikan, Pemuda dan Olah Raga
2630	Bantul	Srandakan	Program manajemen Pelayanan pendidikan	Pendataan Pendidikan Pengembangan Aplikasi Pendataan dan E-Administrasi	Persentase kelancaran dan keberhasilan manajemen layanan pendidikan	74,47 %	Rp. 5.129.000	Dinas Pendidikan, Pemuda dan Olah Raga
2631	Bantul	Srandakan	Program manajemen Pelayanan pendidikan	Penyelenggaraan Ujian	Persentase kelancaran dan keberhasilan manajemen layanan pendidikan	74,47 %	Rp. 50.262.000	Dinas Pendidikan, Pemuda dan Olah Raga
2632	Bantul	Srandakan	Program manajemen Pelayanan pendidikan	Pengembangan Minat Jurnalistik Siswa	Persentase kelancaran dan keberhasilan manajemen layanan pendidikan	74,47 %	Rp. 7.693.000	Dinas Pendidikan, Pemuda dan Olah Raga
2633	Bantul	Srandakan	Program Pendidikan Karakter Berbasis Budaya	Penguatan pembelajaran Sastra Jawa	Persentase satuan pendidikan yang menerapkan model pendidikan berbasis budaya	5%	Rp. 25.642.000	Dinas Pendidikan, Pemuda dan Olah Raga
2634	Bantul	Srandakan	Program akselerasi pengembangan pendidikan terkemuka	Layanan Mobile "learning Service"	Presentase Satuan Pendidikan yang menerapkan pembelajaran berbasis TIK	45%	Rp. 10.013.000	Dinas Pendidikan, Pemuda dan Olah Raga
2635	Bantul	Srandakan	Program Pendidikan Menengah	Penyediaan BOS/BOSDA SM	Persentase layanan pendidikan menengah	81,35 %	Rp. 0	Dinas Pendidikan, Pemuda dan Olah Raga
2636	Bantul	Srandakan	Program Pendidikan Karakter Berbasis Budaya	Penyusunan Buku Seri Pengenalan Budaya DIY	Persentase satuan pendidikan yang menerapkan model pendidikan berbasis budaya	5%	Rp. 12.821.000	Dinas Pendidikan, Pemuda dan Olah Raga
2637	Bantul	Srandakan	Program manajemen Pelayanan pendidikan	Pemetaan Sekolah Rawan Bencana	Persentase kelancaran dan keberhasilan manajemen layanan pendidikan	74,47 %	Rp. 1.924.000	Dinas Pendidikan, Pemuda dan Olah Raga
2638	Bantul	Srandakan	Program Peningkatan Prestasi Olah Raga	Pembibitan dan Pembinaan Olahragawan Berbakat	Cakupan Peningkatan Prestasi Cabang Olahraga	23 medali	Rp. 17.949.000	Dinas Pendidikan, Pemuda dan Olah Raga
2639	Bantul	Srandakan	Program Pengembangan Transportasi Berbasis Keistimewaan	Pemasangan Penyesuaian Toponimi Jalan	Prosentase Dukungan Sarpras Transportasi pada kawasan budaya	23%	Rp. 6.411.000	Dinas Perhubungan, Komunikasi dan Informatika
2640	Bantul	Srandakan	Program Rehabilitasi Hutan dan Lahan	Pembinaan Pengelolaan DAS Berkelanjutan dan berbasis Budaya	Terwujudnya Rehabilitasi Hutan dan Lahan	27.000 Ha	Rp. 29.528.000	Dinas Kehutanan dan Perkebunan
2641	Bantul	Srandakan	Program Peningkatan Mitigasi Bencana Alam Laut dan Prakiraan Iklim Laut	Mitigasi bencana alam laut dan prakiraan iklim laut	terwujudnya peningkatan mitigasi bencana alam laut dan prakiraan biota laut	1.350/51 orang, desa	Rp. 25.000.000	Dinas Kelautan dan Perikanan
2642	Bantul	Srandakan	Program Peningkatan Kualitas SDM dan Kelembagaan Perikanan dan Kelautan	Pengembangan Budaya Bahari untuk Peningkatan Kesejahteraan Masyarakat	Peningkatan sistem penyuluhan kelautan dan perikanan	115,42 sektor	Rp. 13.630.000	Dinas Kelautan dan Perikanan
2643	Bantul	Srandakan	Program Peningkatan Kualitas SDM dan Kelembagaan Perikanan dan Kelautan	Fasilitasi Forum Mina Budaya	Peningkatan sistem penyuluhan kelautan dan perikanan	115,42 sektor	Rp. 6.244.000	Dinas Kelautan dan Perikanan
2644	Bantul	Srandakan	Program Peningkatan Kualitas SDM dan Kelembagaan Perikanan dan Kelautan	Lomba nelayan tangguh	Peningkatan sistem penyuluhan kelautan dan perikanan	115,42 sektor	Rp. 17.643.000	Dinas Kelautan dan Perikanan

No	Kabupaten /Kota	Kecamatan	Program	Kegiatan	Tolok Ukur	Target	Rupiah	SKPD
-1	-2	-3	-4	-5	-6	-7	-8	-9
2645	Bantul	Srandakan	Program Peningkatan Kualitas SDM dan Kelembagaan Perikanan dan Kelautan	Budaya Bahari, Konservasi dan Rehabilitasi dengan Kearifan Lokal	Peningkatan sistem penyuluhan kelautan dan perikanan	115,42 sektor	Rp. 1.904.000	Dinas Kelautan dan Perikanan
2646	Bantul	Srandakan	Program Pengembangan Wilayah Transmigrasi	Seleksi Calon Transmigran Tingkat Provinsi	Pengembangan Wilayah Transmigrasi	150 KK	Rp. 1.711.000	Dinas Tenaga Kerja dan Transmigrasi
2647	Bantul	Srandakan	Program Pengembangan Wilayah Transmigrasi	Pemeriksaan Kesehatan Calon Transmigran	Pengembangan Wilayah Transmigrasi	150 KK	Rp. 777.000	Dinas Tenaga Kerja dan Transmigrasi
2648	Bantul	Srandakan	Program Pengembangan Wilayah Transmigrasi	Pelatihan Transmigrasi Regional	Pengembangan Wilayah Transmigrasi	150 KK	Rp. 4.169.000	Dinas Tenaga Kerja dan Transmigrasi
2649	Bantul	Srandakan	Program Peningkatan Kesempatan Kerja	Pemberdayaan Masyarakat Setengah Penganggur melalui Fasilitasi Kelompok Kerja Produktif Buruh Informal	Peningkatan Kesempatan Kerja	46%	Rp. 1.741.000	Dinas Tenaga Kerja dan Transmigrasi
2650	Bantul	Srandakan	Program Peningkatan Kesempatan Kerja	Pemberdayaan Tenaga Kerja Akibat PHK	Peningkatan Kesempatan Kerja	46%	Rp. 3.975.000	Dinas Tenaga Kerja dan Transmigrasi
2651	Bantul	Srandakan	Program Peningkatan Kesempatan Kerja	Pembentukan Wira Usaha Baru Melalui Pendayagunaan Tenaga Kerja Pemuda Mandiri Profesional	Peningkatan Kesempatan Kerja	46%	Rp. 4.541.000	Dinas Tenaga Kerja dan Transmigrasi
2652	Bantul	Srandakan	Program Peningkatan Kesempatan Kerja	Pembentukan Wira Usaha Baru Melalui Pendayagunaan Tenaga Kerja Mandiri Terdidik	Peningkatan Kesempatan Kerja	46%	Rp. 9.872.000	Dinas Tenaga Kerja dan Transmigrasi
2653	Bantul	Srandakan	Program Peningkatan Kesempatan Kerja	Pembentukan kelompok usaha melalui perluasan kerja sistem padat karya (PKSPK) dan pendampingan	Peningkatan Kesempatan Kerja	46%	Rp. 21.635.000	Dinas Tenaga Kerja dan Transmigrasi
2654	Bantul	Srandakan	Program Peningkatan Kesempatan Kerja	Pengurangan pengangguran melalui padat karya infrastuktur	Peningkatan Kesempatan Kerja	46%	Rp. 38.196.000	Dinas Tenaga Kerja dan Transmigrasi
2655	Bantul	Srandakan	Program Peningkatan Kesempatan Kerja	Pengurangan pengangguran melalui penerapan teknologi tepat guna (TTG)	Peningkatan Kesempatan Kerja	46%	Rp. 5.949.000	Dinas Tenaga Kerja dan Transmigrasi
2656	Bantul	Srandakan	Program Peningkatan Kesempatan Kerja	Pembinaan dan Penempatan Tenaga Kerja AKAD	Peningkatan Kesempatan Kerja	46%	Rp. 5.436.000	Dinas Tenaga Kerja dan Transmigrasi
2657	Bantul	Srandakan	Program Peningkatan Kesempatan Kerja	Pembinaan angkatan kerja khusus	Peningkatan Kesempatan Kerja	46%	Rp. 4.966.000	Dinas Tenaga Kerja dan Transmigrasi
2658	Bantul	Srandakan	Program Peningkatan Kesempatan Kerja	Penyebaran informasi pasar kerja	Peningkatan Kesempatan Kerja	46%	Rp. 259.000	Dinas Tenaga Kerja dan Transmigrasi
2659	Bantul	Srandakan	Program Pelayanan Pengawasan Lembaga Ketenagakerjaan	Perlindungan Tenaga Kerja Wanita	Persentase perusahaan yang melaksanakan K3 sesuai dengan standar/ peratura	22%	Rp. 1.047.000	Dinas Tenaga Kerja dan Transmigrasi
2660	Bantul	Srandakan	Program Pelayanan Pengawasan Lembaga Ketenagakerjaan	Penilaian Nihil Kecelakaan Kerja	Persentase perusahaan yang melaksanakan K3 sesuai dengan standar/ peratura	22%	Rp. 379.000	Dinas Tenaga Kerja dan Transmigrasi
2661	Bantul	Srandakan	Program Pelayanan Pengawasan Lembaga Ketenagakerjaan	Peningkatan pengawasan norma kerja dan K3	Persentase perusahaan yang melaksanakan K3 sesuai dengan standar/ peratura	22%	Rp. 970.000	Dinas Tenaga Kerja dan Transmigrasi
2662	Bantul	Srandakan	Program Pelayanan Pengawasan Lembaga Ketenagakerjaan	Pemeriksaan Alat-Alat Keselamatan dan Kesehatan Kerja (K3)	Persentase perusahaan yang melaksanakan K3 sesuai dengan standar/ peratura	22%	Rp. 2.233.000	Dinas Tenaga Kerja dan Transmigrasi
2663	Bantul	Srandakan	Program Peningkatan Kualitas dan Produktivitas Tenaga Kerja	Sertifikasi Uji Kompetensi Tenaga Kerja	Peningkatan Kualitas dan Produktivitas Tenaga Kerja	40%	Rp. 1.469.000	Dinas Tenaga Kerja dan Transmigrasi
2664	Bantul	Srandakan	Program Peningkatan mutu pelayanan lembaga ketenagakerjaan	Pembinaan Asosiasi Profesi Bidang Pelatihan Kerja	Persentase Besaran tenaga kerja yang mendapatkan pelatihan berbasis kompetensi	46%	Rp. 215.000	Dinas Tenaga Kerja dan Transmigrasi
2665	Bantul	Srandakan	Program Peningkatan Kualitas dan Produktivitas Tenaga Kerja	Pelatihan Ketrampilan Institusional Bagi Pencaker	Peningkatan Kualitas dan Produktivitas Tenaga Kerja	40%	Rp. 15.472.000	Dinas Tenaga Kerja dan Transmigrasi
2666	Bantul	Srandakan	Program Peningkatan Kualitas dan Produktivitas Tenaga Kerja	Pelatihan Ketrampilan Keliling Mobil Training Unit	Peningkatan Kualitas dan Produktivitas Tenaga Kerja	40%	Rp. 37.019.000	Dinas Tenaga Kerja dan Transmigrasi
2667	Bantul	Srandakan	Program Peningkatan Kualitas dan Produktivitas Tenaga Kerja	Pelatihan Ketrampilan Swadana	Peningkatan Kualitas dan Produktivitas Tenaga Kerja	40%	Rp. 4.267.000	Dinas Tenaga Kerja dan Transmigrasi
2668	Bantul	Srandakan	Program Peningkatan Kualitas dan Produktivitas Tenaga Kerja	Pelatihan Ketrampilan Teknologi tepat guna untuk usaha mandiri	Peningkatan Kualitas dan Produktivitas Tenaga Kerja	40%	Rp. 5.254.000	Dinas Tenaga Kerja dan Transmigrasi
2669	Bantul	Srandakan	Program Peningkatan Kualitas dan Produktivitas Tenaga Kerja	Sertifikasi Uji Kompetensi Pencari Kerja	Peningkatan Kualitas dan Produktivitas Tenaga Kerja	40%	Rp. 1.035.000	Dinas Tenaga Kerja dan Transmigrasi
2670	Bantul	Srandakan	Program Pelayanan Penyelesaian Perselisihan Hubungan Industrial	Identifikasi Penangguhan Upah Minimum di DIY	Persentase Besaran kasus yang diselesaikan dengan Perjanjian Bersama (PB)	46%	Rp. 449.000	Dinas Tenaga Kerja dan Transmigrasi
2671	Bantul	Srandakan	Program Peningkatan Kesempatan Kerja	Pengembangan Produktivitas melalui pelatihan peningkatan produktivitas bagi pencari kerja/mantan	Peningkatan Kesempatan Kerja	46%	Rp. 5.121.000	Dinas Tenaga Kerja dan Transmigrasi

No	Kabupaten /Kota	Kecamatan	Program	Kegiatan	Tolok Ukur	Target	Rupiah	SKPD
-1	-2	-3	-4	-5	-6	-7	-8	-9
2672	Bantul	Srandakan	Program Pelayanan Penyelesaian Perselisihan Hubungan Industrial	Koordinasi Dewan Pengupahan DIY	Persentase Besaran kasus yang diselesaikan dengan Perjanjian Bersama (PB)	46%	Rp. 2.640.000	Dinas Tenaga Kerja dan Transmigrasi
2673	Bantul	Srandakan	Program Peningkatan Kualitas dan Produktivitas Tenaga Kerja	Pengembangan Produktivitas bagi Tenaga Kerja Perusahaan	Peningkatan Kualitas dan Produktivitas Tenaga Kerja	40%	Rp. 2.051.000	Dinas Tenaga Kerja dan Transmigrasi
2674	Bantul	Srandakan	Program Peningkatan Kualitas dan Produktivitas Tenaga Kerja	Pembinaan Peserta Pasca Pemagangan di Jepang	Peningkatan Kualitas dan Produktivitas Tenaga Kerja	40%	Rp. 1.394.000	Dinas Tenaga Kerja dan Transmigrasi
2675	Bantul	Srandakan	Program Peningkatan Kualitas dan Produktivitas Tenaga Kerja	Pembinaan peserta pemagangan ke perusahaan	Peningkatan Kualitas dan Produktivitas Tenaga Kerja	40%	Rp. 10.089.000	Dinas Tenaga Kerja dan Transmigrasi
2676	Bantul	Srandakan	Program Peningkatan Kualitas dan Produktivitas Tenaga Kerja	Rekrutmen dan Seleksi Calon Peserta Pemagangan ke Jepang	Peningkatan Kualitas dan Produktivitas Tenaga Kerja	40%	Rp. 10.257.000	Dinas Tenaga Kerja dan Transmigrasi
2677	Bantul	Srandakan	Program Peningkatan Kualitas dan Produktivitas Tenaga Kerja	Sosialisasi Program Pemagangan ke Jepang	Peningkatan Kualitas dan Produktivitas Tenaga Kerja	40%	Rp. 137.000	Dinas Tenaga Kerja dan Transmigrasi
2678	Bantul	Srandakan	Program Peningkatan Kualitas dan Produktivitas Tenaga Kerja	Pembinaan Peserta Pasca Pemagangan ke Perusahaan	Peningkatan Kualitas dan Produktivitas Tenaga Kerja	40%	Rp. 2.620.000	Dinas Tenaga Kerja dan Transmigrasi
2679	Bantul	Srandakan	Program Pelayanan Penyelesaian Perselisihan Hubungan Industrial	Pemantauan perusahaan rawan perselisihan Hubungan Industrial	Persentase Besaran kasus yang diselesaikan dengan Perjanjian Bersama (PB)	46%	Rp. 398.000	Dinas Tenaga Kerja dan Transmigrasi
2680	Bantul	Srandakan	Program Pelayanan Penyelesaian Perselisihan Hubungan Industrial	Peningkatan pemahaman penyelesaian kasus hubungan industrial bagi mediator	Persentase Besaran kasus yang diselesaikan dengan Perjanjian Bersama (PB)	46%	Rp. 309.000	Dinas Tenaga Kerja dan Transmigrasi
2681	Bantul	Srandakan	Program Pelayanan Penyelesaian Perselisihan Hubungan Industrial	Penyelesaian Kasus Perselisihan Hubungan Industrial (PHI) Tingkat Provinsi	Persentase Besaran kasus yang diselesaikan dengan Perjanjian Bersama (PB)	46%	Rp. 318.000	Dinas Tenaga Kerja dan Transmigrasi
2682	Bantul	Srandakan	Program Pelayanan Pengawasan Lembaga Ketenagakerjaan	Pengujian Lingkungan Kerja	Persentase perusahaan yang melaksanakan K3 sesuai dengan standar/ peratura	22%	Rp. 3.526.000	Dinas Tenaga Kerja dan Transmigrasi
2683	Bantul	Srandakan	Program Pelayanan Pengawasan Lembaga Ketenagakerjaan	Perlindungan tenaga kerja diluar hubungan kerja	Persentase perusahaan yang melaksanakan K3 sesuai dengan standar/ peratura	22%	Rp. 530.000	Dinas Tenaga Kerja dan Transmigrasi
2684	Bantul	Srandakan	Program Peningkatan mutu pelayanan lembaga ketenagakerjaan	Penyuluhan Pembinaan dan Perlindungan CTKI/TKI	Persentase Besaran tenaga kerja yang mendapatkan pelatihan berbasis kompetensi	46%	Rp. 315.000	Dinas Tenaga Kerja dan Transmigrasi
2685	Bantul	Srandakan	Program Peningkatan Kualitas dan Produktivitas Tenaga Kerja	Sertifikasi Asesor Kompetensi	Peningkatan Kualitas dan Produktivitas Tenaga Kerja	40%	Rp. 480.000	Dinas Tenaga Kerja dan Transmigrasi
2686	Bantul	Srandakan	Program Peningkatan Kualitas dan Produktivitas Tenaga Kerja	Sertifikasi Uji Kompetensi Instruktur	Peningkatan Kualitas dan Produktivitas Tenaga Kerja	40%	Rp. 454.000	Dinas Tenaga Kerja dan Transmigrasi
2687	Bantul	Srandakan	Program Peningkatan Kualitas dan Produktivitas Tenaga Kerja	Bimtek Asesor Kompetensi (WPA)	Peningkatan Kualitas dan Produktivitas Tenaga Kerja	40%	Rp. 798.000	Dinas Tenaga Kerja dan Transmigrasi
2688	Bantul	Srandakan	Program Peningkatan Kualitas dan Produktivitas Tenaga Kerja	Penyusunan Data Base Sertifikasi Kompetensi	Peningkatan Kualitas dan Produktivitas Tenaga Kerja	40%	Rp. 274.000	Dinas Tenaga Kerja dan Transmigrasi
2689	Bantul	Srandakan	Program Peningkatan Kualitas dan Produktivitas Tenaga Kerja	Pelatihan Hiperkes dan Keselamatan Kerja Bagi Dokter Perusahaan	Peningkatan Kualitas dan Produktivitas Tenaga Kerja	40%	Rp. 4.771.000	Dinas Tenaga Kerja dan Transmigrasi
2690	Bantul	Srandakan	Program Peningkatan Kualitas dan Produktivitas Tenaga Kerja	Pelatihan Hiperkes dan Keselamatan Kerja Bagi Guru SMK, SLTA berlaboratorium dan LPK	Peningkatan Kualitas dan Produktivitas Tenaga Kerja	40%	Rp. 527.000	Dinas Tenaga Kerja dan Transmigrasi
2691	Bantul	Srandakan	Program Peningkatan Kualitas dan Produktivitas Tenaga Kerja	Pelatihan Hiperkes dan Keselamatan Kerja Bagi Teknisi Perusahaan	Peningkatan Kualitas dan Produktivitas Tenaga Kerja	40%	Rp. 635.000	Dinas Tenaga Kerja dan Transmigrasi
2692	Bantul	Srandakan	Program Peningkatan Kualitas dan Produktivitas Tenaga Kerja	Pelatihan Hiperkes dan Keselamatan Kerja Bagi Pencaker	Peningkatan Kualitas dan Produktivitas Tenaga Kerja	40%	Rp. 689.000	Dinas Tenaga Kerja dan Transmigrasi
2693	Bantul	Srandakan	Program Peningkatan Kualitas dan Produktivitas Tenaga Kerja	Pelatihan Hiperkes dan Keselamatan Kerja Bagi Paramedis	Peningkatan Kualitas dan Produktivitas Tenaga Kerja	40%	Rp. 527.000	Dinas Tenaga Kerja dan Transmigrasi
2694	Bantul	Srandakan	Program Peningkatan Kesempatan Kerja	Pembinaan pengantar kerja dan petugas antar kerja	Peningkatan Kesempatan Kerja	46%	Rp. 182.000	Dinas Tenaga Kerja dan Transmigrasi
2695	Bantul	Srandakan	Program Pengembangan Pemasaran Pariwisata	Peningkatan Pemanfaatan Teknologi Informasi Dalam Pemasaran Pariwisata	Tercapaianya pengembangan pemasaran pariwisata yang efektif dan efisien	14.595.763 Orang	Rp. 962.000	Dinas Pariwisata
2696	Bantul	Srandakan	Program Peningkatan Pemasaran Hasil Produksi Pertanian/Perkebunan	Penyebarluasan Informasi Perbenihan	Terpromosikannya komoditas unggulan daerah	3 Komoditas	Rp. 642.000	Dinas Pertanian
2697	Bantul	Srandakan	Program Peningkatan Produksi Tanaman Pangan	Pelayanan Sertifikasi Padi dan Palawija	Peningkatan produksi pertanian tanaman pangan	2.200.000 ton	Rp. 834.000	Dinas Pertanian
2698	Bantul	Srandakan	Program Peningkatan Produksi Tanaman Pangan	Penyediaan Benih dan Pengembangan jabal Kedelai	Peningkatan produksi pertanian tanaman pangan	2.200.000 ton	Rp. 1.875.000	Dinas Pertanian

No	Kabupaten /Kota	Kecamatan	Program	Kegiatan	Tolok Ukur	Target	Rupiah	SKPD
-1	-2	-3	-4	-5	-6	-7	-8	-9
2699	Bantul	Srandakan	Program Peningkatan Produksi Tanaman Pangan	Fasilitasi Sarana Produksi Budidaya Ubi Kayu	Peningkatan produksi pertanian tanaman pangan	2.200.000 ton	Rp. 12.858.000	Dinas Pertanian
2700	Bantul	Srandakan	Program Peningkatan Produksi Tanaman Pangan	Peningkatan Pendapatan Petani Melalui Pengolahan Hasil Tanaman Pangan	Peningkatan produksi pertanian tanaman pangan	2.200.000 ton	Rp. 16.796.000	Dinas Pertanian
2701	Bantul	Srandakan	Program Peningkatan Produksi Tanaman Pangan	Fasilitasi Sarana Teknologi Budidaya Jagung Hibrida	Peningkatan produksi pertanian tanaman pangan	2.200.000 ton	Rp. 3.516.000	Dinas Pertanian
2702	Bantul	Srandakan	Program Peningkatan Produksi Tanaman Pangan	Pengembangan dan Pembinaan Budidaya Garut	Peningkatan produksi pertanian tanaman pangan	2.200.000 ton	Rp. 2.032.000	Dinas Pertanian
2703	Bantul	Srandakan	Program Peningkatan Produksi Tanaman Pangan	Pengembangan Tanaman Ubi Jalar	Peningkatan produksi pertanian tanaman pangan	2.200.000 ton	Rp. 2.942.000	Dinas Pertanian
2704	Bantul	Srandakan	Program Peningkatan Produksi Tanaman Pangan	Pengembangan Tanaman Kacang Hijau	Peningkatan produksi pertanian tanaman pangan	2.200.000 ton	Rp. 1.760.000	Dinas Pertanian
2705	Bantul	Srandakan	Program Peningkatan Produksi Tanaman Pangan	Penanganan Lahan Pertanian Berkelanjutan	Peningkatan produksi pertanian tanaman pangan	2.200.000 ton	Rp. 10.938.000	Dinas Pertanian
2706	Bantul	Srandakan	Program Peningkatan Produksi Tanaman Pangan	Uji Ketahanan varietas	Peningkatan produksi pertanian tanaman pangan	2.200.000 ton	Rp. 852.000	Dinas Pertanian
2707	Bantul	Srandakan	Program Peningkatan Produksi Tanaman Pangan	Bimbingan dan Fasilitasi Sarana Pengendalian OPT dan Brigade Proteksi	Peningkatan produksi pertanian tanaman pangan	2.200.000 ton	Rp. 2.711.000	Dinas Pertanian
2708	Bantul	Srandakan	Program Peningkatan Produksi Tanaman Pangan	Pemberdayaan Petani Pemandu SLPHT	Peningkatan produksi pertanian tanaman pangan	2.200.000 ton	Rp. 1.954.000	Dinas Pertanian
2709	Bantul	Srandakan	Program Peningkatan Produksi Tanaman Pangan	SLPHT Tanaman Pangan & Hortikultura	Peningkatan produksi pertanian tanaman pangan	2.200.000 ton	Rp. 2.344.000	Dinas Pertanian
2710	Bantul	Srandakan	Program Peningkatan Produksi Hasil Peternakan	Penumbuhan HMT di lahan marginal	Peningkatan populasi ternak	16.223.400 ekor	Rp. 1.539.000	Dinas Pertanian
2711	Bantul	Srandakan	Program Peningkatan Produksi Hasil Peternakan	Pengembangan Ternak Sapi Potong	Peningkatan populasi ternak	16.223.400 ekor	Rp. 12.180.000	Dinas Pertanian
2712	Bantul	Srandakan	Program Peningkatan Produksi Hasil Peternakan	Penanggulangan Penyakit Hewan Menular Strategis	Peningkatan populasi ternak	16.223.400 ekor	Rp. 962.000	Dinas Pertanian
2713	Bantul	Srandakan	Program Peningkatan Produksi Hasil Peternakan	Pengembangan Ternak Kambing/Domba	Peningkatan populasi ternak	16.223.400 ekor	Rp. 25.863.000	Dinas Pertanian
2714	Bantul	Srandakan	Program Peningkatan Produksi Hasil Peternakan	Pemeliharaan Kesehatan dan Pencegahan Penyakit Menular Strategis (Pengujian Laboratoris)	Peningkatan populasi ternak	16.223.400 ekor	Rp. 3.206.000	Dinas Pertanian
2715	Bantul	Srandakan	Program Peningkatan Produksi Hasil Peternakan	Pengembangan Pembibitan Ternak	Peningkatan populasi ternak	16.223.400 ekor	Rp. 19.872.000	Dinas Pertanian
2716	Bantul	Srandakan	Program Peningkatan Produksi Hasil Peternakan	Kaji Terap Teknologi Peternakan	Peningkatan populasi ternak	16.223.400 ekor	Rp. 2.565.000	Dinas Pertanian
2717	Bantul	Srandakan	Program Peningkatan Produksi Hasil Peternakan	Pengawasan Lalu Lintas Ternak	Peningkatan populasi ternak	16.223.400 ekor	Rp. 2.565.000	Dinas Pertanian
2718	Bantul	Srandakan	Program Peningkatan Pemasaran Hasil Produksi Pertanian/Perkebunan	Peningkatan Keamanan Pangan Asal Hewan	Terpromosikannya komoditas unggulan daerah	3 Komoditas	Rp. 3.206.000	Dinas Pertanian
2719	Bantul	Srandakan	Program Peningkatan Kualitas SDM dan Kelembagaan Petani	Peningkatan Kemampuan Lembaga Petani	Pelatihan bagi petani dan petugas	1,7 %	Rp. 1.154.000	Dinas Pertanian
2720	Bantul	Srandakan	Program Peningkatan Pemasaran Hasil Produksi Pertanian/Perkebunan	Peningkatan Mutu dan keamanan pangan	Terpromosikannya komoditas unggulan daerah	3 Komoditas	Rp. 770.000	Dinas Pertanian
2721	Bantul	Srandakan	Program Peningkatan Pemasaran Hasil Produksi Pertanian/Perkebunan	Penanganan pasca panen dan pengolahan hasil pertanian	Terpromosikannya komoditas unggulan daerah	3 Komoditas	Rp. 3.206.000	Dinas Pertanian
2722	Bantul	Srandakan	Program Peningkatan Pemasaran Hasil Produksi Pertanian/Perkebunan	Penanganan Pascapanen dan Pengolahan Hasil Hortikultura	Terpromosikannya komoditas unggulan daerah	3 Komoditas	Rp. 8.334.000	Dinas Pertanian
2723	Bantul	Srandakan	Program Peningkatan Produksi Tanaman Pangan	Penanggulangan Hama Terpadu Secara Alami	Peningkatan produksi pertanian tanaman pangan	2.200.000 ton	Rp. 8.201.000	Dinas Pertanian
2724	Bantul	Srandakan	Program Peningkatan Pemasaran Hasil Produksi Pertanian/Perkebunan	Profil Pengolahan Hasil Pertanian	Terpromosikannya komoditas unggulan daerah	3 Komoditas	Rp. 8.816.000	Dinas Pertanian
2725	Bantul	Srandakan	Program Peningkatan Produksi Hortikultura	Budaya Pengembangan Plasma Nutfah Hortikultura	Peningkatan produksi pertanian hortikultura	216831,8 ton	Rp. 1.471.000	Dinas Pertanian

No	Kabupaten /Kota	Kecamatan	Program	Kegiatan	Tolok Ukur	Target	Rupiah	SKPD
-1	-2	-3	-4	-5	-6	-7	-8	-9
2726	Bantul	Srandakan	Program Peningkatan Produksi Hasil Peternakan	Budaya Pengembangan Plasma Nutfah Ternak	Peningkatan populasi ternak	16.223.400 ekor	Rp. 5.129.000	Dinas Pertanian
2727	Bantul	Srandakan	Program Peningkatan Produksi Tanaman Pangan	Peningkatan Pendapatan Petani Melalui Agribisnis Tanaman Pangan	Peningkatan produksi pertanian tanaman pangan	2.200.000 ton	Rp. 7.372.000	Dinas Pertanian
2728	Bantul	Srandakan	Program Peningkatan Produksi Hortikultura	Peningkatan Pendapatan Petani Melalui Agribisnis Hortikultura	Peningkatan produksi pertanian hortikultura	216831,8 ton	Rp. 7.372.000	Dinas Pertanian
2729	Bantul	Srandakan	Program Peningkatan Produksi Hasil Peternakan	Peningkatan Pendapatan Petani Melalui Agribisnis Peternakan	Peningkatan populasi ternak	16.223.400 ekor	Rp. 7.372.000	Dinas Pertanian
2730	Bantul	Srandakan	Program Peningkatan Produksi Hortikultura	SLPHT Tanaman Hortikultura	Peningkatan produksi pertanian hortikultura	216831,8 ton	Rp. 2.174.000	Dinas Pertanian
2731	Bantul	Srandakan	Program Peningkatan Produksi Hortikultura	Fasilitasi Sarana Pengendalian OPT dan Brigade Proteksi Hortikultura	Peningkatan produksi pertanian hortikultura	216831,8 ton	Rp. 2.957.000	Dinas Pertanian
2732	Bantul	Srandakan	Program Peningkatan Produksi Tanaman Pangan	Peningkatan Pengelolaan Sumberdaya Air Wilayah Sungai dan Pengelolaan Irigasi Partisipatif (Loan WISMP)	Peningkatan produksi pertanian tanaman pangan	2.200.000 ton	Rp. 3.504.000	Dinas Pertanian
2733	Bantul	Srandakan	Program pengembangan dan Pembinaan BUMD serta Lembaga Keuangan Mikro	Pembinaan BUKP	Persentase pendapatan BUMD terhadap penyertaan modal	22 `	Rp. 2.565.000	Dinas Pendapatan, Pengelolaan Keuangan dan Aset
2734	Bantul	Srandakan	Program Peningkatan Dan Pengembangan Pengelolaan Keuangan Daerah	Intensifikasi dan ekstensifikasi sumber-sumber pendapatan di KPPD Bantul	Persentase Peningkatan PAD	10,04 %	Rp. 52.708.000	Dinas Pendapatan, Pengelolaan Keuangan dan Aset
2735	Bantul	Srandakan	Program Peningkatan Sistem Pengawasan Internal dan Pengendalian Pelaksanaan Kebijakan KDH	Pelaksanaan Pengawasan Internal Secara Berkala	Laporan Hasil Pemeriksaan Reguler, Laporan Kormonev, SK Gubernur PKPT, Laporan Hasil	45%	Rp. 26.521.000	Inspektorat
2736	Bantul	Srandakan	Program Peningkatan Sistem Pengawasan Internal dan Pengendalian Pelaksanaan Kebijakan KDH	Koordinasi Pengawasan Yang Lebih Komprehensif	Laporan Hasil Pemeriksaan Reguler, Laporan Kormonev, SK Gubernur PKPT, Laporan Hasil	45%	Rp. 874.000	Inspektorat
2737	Bantul	Srandakan	Program Peningkatan Sistem Pengawasan Internal dan Pengendalian Pelaksanaan Kebijakan KDH	Evaluasi Kinerja Penyelenggaraan Pemerintah Daerah	Laporan Hasil Pemeriksaan Reguler, Laporan Kormonev, SK Gubernur PKPT, Laporan Hasil	45%	Rp. 1.239.000	Inspektorat
2738	Bantul	Srandakan	Program Peningkatan Sistem Pengawasan Internal dan Pengendalian Pelaksanaan Kebijakan KDH	Gelar Pengawasan Daerah dan Pemutakhiran Data Tindak Lanjut Hasil Pengawasan	Laporan Hasil Pemeriksaan Reguler, Laporan Kormonev, SK Gubernur PKPT, Laporan Hasil	45%	Rp. 1.880.000	Inspektorat
2739	Bantul	Srandakan	Program Peningkatan Sistem Pengawasan Internal dan Pengendalian Pelaksanaan Kebijakan KDH	Monitoring, Evaluasi dan Inventarisasi Temuan Pengawasan	Laporan Hasil Pemeriksaan Reguler, Laporan Kormonev, SK Gubernur PKPT, Laporan Hasil	45%	Rp. 868.000	Inspektorat
2740	Bantul	Srandakan	Program Peningkatan Sistem Pengawasan Internal dan Pengendalian Pelaksanaan Kebijakan KDH	Pemeriksaan Khusus di Lingkungan Pemerintah Daerah	Laporan Hasil Pemeriksaan Reguler, Laporan Kormonev, SK Gubernur PKPT, Laporan Hasil	45%	Rp. 7.940.000	Inspektorat
2741	Bantul	Srandakan	Program Peningkatan Sarana dan Prasarana Aparatur	Pemeliharaan Rutin/Berkala Kendaraan Dinas/Operasional	Prosentase penyediaan dan pemeliharaan sarana dan prasarana aparatur	100%	Rp. 7.316.000	Inspektorat
2742	Bantul	Srandakan	Program Peningkatan Kapasitas Lembaga Perwakilan Rakyat Daerah	Kegiatan Reses	Tercapainya peningkatan Lembaga Perwakilan Rakyat Daerah	93%	Rp. 27.901.000	Sekretariat DPRD
2743	Bantul	Srandakan	Program Peningkatan Kapasitas Lembaga Perwakilan Rakyat Daerah	Kunjungan Kerja Pimpinan Dan Anggota DPRD Dalam Daerah	Tercapainya peningkatan Lembaga Perwakilan Rakyat Daerah	93%	Rp. 4.282.000	Sekretariat DPRD
2744	Gunungkidul	Gedang sari	Penganekaragaman konsumsi dan keamanan pangan	Pengembangan Diversifikasi Produk Antara	Persentase Pengawasan dan Pembinaan Keamanan Pangan	78%	Rp. 642.000	Badan Ketahanan Pangan dan Penyuluhan
2745	Gunungkidul	Gedang sari	Penganekaragaman konsumsi dan keamanan pangan	Pengembangan Nilai-nilai Kearifan Lokal dalam Pemanfaatan Lahan Pekarangan	Persentase Pengawasan dan Pembinaan Keamanan Pangan	78%	Rp. 5.642.000	Badan Ketahanan Pangan dan Penyuluhan
2746	Gunungkidul	Gedang sari	Penganekaragaman konsumsi dan keamanan pangan	Pengembangan budaya pangan lokal dan tradisional	Persentase Pengawasan dan Pembinaan Keamanan Pangan	78%	Rp. 10.642.000	Badan Ketahanan Pangan dan Penyuluhan
2747	Gunungkidul	Gedang sari	Program Pemberdayaan Penyuluh Pertanian	Penguatan budaya kelembagaan pertanian	Meningkatnya kualitas penyuluh	61%	Rp. 17.250.000	Badan Ketahanan Pangan dan Penyuluhan
2748	Gunungkidul	Gedang sari	Program Pengendalian Pencemaran dan Kerusakan Lingkungan Hidup	Pengembangan Kapasitas Kader lingkungan hidup	Peningkatan Kualitas Lingkungan	3,89 %	Rp. 2.770.000	Badan Lingkungan Hidup
2749	Gunungkidul	Gedang sari	Program Perlindungan dan Konservasi Sumber Daya Alam	Peningkatan Peran Serta Mayarakat Dalam Perlindungan dan Konservasi SDA	LuasLahan yang TerkonservasiTerhadapLuasan Total Lahan	10%	Rp. 3.125.000	Badan Lingkungan Hidup
2750	Gunungkidul	Gedang sari	Program Peningkatan Kualitas dan Akses Informasi Sumber Daya Alam dan Lingkungan Hidup	Penguatan Jejaring Informasi Lingkungan Pusat dan Daerah	Prosentase Peningkatan Akses Inforamasi Sumber Daya Air dan Lingkungan Hidup	20%	Rp. 642.000	Badan Lingkungan Hidup
2751	Gunungkidul	Gedang sari	Program Penguatan Kelembagaan Pengarusutamaan Gender	Pembinaan P2WKSS	Persentase pembinaan organisasi perempuan	46%	Rp. 1.026.000	Badan Pemberdayaan Perempuan dan Masyarakat
2752	Gunungkidul	Gedang sari	Program Peningkatan Kualitas Hidup dan Perlindungan Perempuan	Pelayanan Perlindungan Perempuan dan Anak Korban Kekerasan	Rasio kekerasan terhadap perempuan	0.04 .	Rp. 5.129.000	Badan Pemberdayaan Perempuan dan Masyarakat

No	Kabupaten /Kota	Kecamatan	Program	Kegiatan	Tolok Ukur	Target	Rupiah	SKPD
-1	-2	-3	-4	-5	-6	-7	-8	-9
2753	Gunungkidul	Gedang sari	Program Peningkatan Kualitas Hidup dan Perlindungan Perempuan	Gerakan Sayang Ibu	Rasio kekerasan terhadap perempuan	0.04 .	Rp. 1.090.000	Badan Pemberdayaan Perempuan dan Masyarakat
2754	Gunungkidul	Gedang sari	Program Peningkatan Kualitas Hidup dan Perlindungan Perempuan	Pengembangan Sistem Informasi Gender dan Anak	Rasio kekerasan terhadap perempuan	0.04 .	Rp. 1.058.000	Badan Pemberdayaan Perempuan dan Masyarakat
2755	Gunungkidul	Gedang sari	Program Peningkatan Kualitas Hidup dan Perlindungan Perempuan	Updating Data Terpilah Gender dan Anak	Rasio kekerasan terhadap perempuan	0.04 .	Rp. 1.481.000	Badan Pemberdayaan Perempuan dan Masyarakat
2756	Gunungkidul	Gedang sari	Program Peningkatan Kualitas Hidup dan Perlindungan Anak	Kajian Data Perlindungan Anak	Rasio kekerasan terhadap anak	0,23 .	Rp. 1.347.000	Badan Pemberdayaan Perempuan dan Masyarakat
2757	Gunungkidul	Gedang sari	Program Peningkatan Partisipasi Ekonomi Perempuan	Pameran hasil karya perempuan di bidang pembangunan	Persentase Partisipasi Perempuan di Lembaga Swasta	95,4 %	Rp. 1.090.000	Badan Pemberdayaan Perempuan dan Masyarakat
2758	Gunungkidul	Gedang sari	Program Peningkatan Kesejahteraan Keluarga	Peningkatan dan Fasilatisasi ketahanan keluarga sejahtera	Persentase Jumlah Keluarga Pra Sejahtera dan Keluarga Sejahtera I	44,60 %	Rp. 8.334.000	Badan Pemberdayaan Perempuan dan Masyarakat
2759	Gunungkidul	Gedang sari	Program Pengembangan Bina Keluarga	Pengembangan ketahanan dan Keberdayaan keluarga	Persentase Kelompok Bina Keluarga percontohan	31,20 %	Rp. 7.500.000	Badan Pemberdayaan Perempuan dan Masyarakat
2760	Gunungkidul	Gedang sari	Program pengembangan lembaga ekonomi pedesaan	Koordinasi Badan Kredit Desa	Terselenggaranya peningkatan ketahanan ekonomi masyarakat	33,08 %	Rp. 653.000	Badan Pemberdayaan Perempuan dan Masyarakat
2761	Gunungkidul	Gedang sari	Program pengembangan lembaga ekonomi pedesaan	Pembinaan Lembaga Keuangan Mikro (UED-SP)	Terselenggaranya peningkatan ketahanan ekonomi masyarakat	33,08 %	Rp. 1.875.000	Badan Pemberdayaan Perempuan dan Masyarakat
2762	Gunungkidul	Gedang sari	Program Peningkatan Partisipasi Masyarakat Dalam Membangun Desa	Fasilitasi dan Koordinasi PNPM Mandiri Perdesaan	Terselenggaranya peningkatan kuantitas dan kualitas partisipasi masyarakat dalam	34%	Rp. 3.572.000	Badan Pemberdayaan Perempuan dan Masyarakat
2763	Gunungkidul	Gedang sari	Program Peningkatan Kapasitas Pemberdayaan Pemerintah Desa	Fasilitasi Pokja Profil Desa/Kelurahan	Persentase profil desa sesuai standar	55%	Rp. 513.000	Badan Pemberdayaan Perempuan dan Masyarakat
2764	Gunungkidul	Gedang sari	Program peningkatan keberdayaan masyarakat perdesaan	Fasilitasi dan Pembinaan Tim Penggerak PKK Daerah Istimewa Yogyakarta	Terselenggaranya Peningkatan Keberdayaan Masyarakat Pedesaan	38,94 %	Rp. 6.250.000	Badan Pemberdayaan Perempuan dan Masyarakat
2765	Gunungkidul	Gedang sari	Program peningkatan keberdayaan masyarakat perdesaan	Revitalisasi Budaya Gotong-royong	Terselenggaranya Peningkatan Keberdayaan Masyarakat Pedesaan	38,94 %	Rp. 0	Badan Pemberdayaan Perempuan dan Masyarakat
2766	Gunungkidul	Gedang sari	Program peningkatan keberdayaan masyarakat perdesaan	Penyelenggaran Pendidikan dan Pelatihan Tenaga Teknis dan Masyarakat	Terselenggaranya Peningkatan Keberdayaan Masyarakat Pedesaan	38,94 %	Rp. 1.667.000	Badan Pemberdayaan Perempuan dan Masyarakat
2767	Gunungkidul	Gedang sari	Program Pemberdayaan Fakir Miskin dan Penyandang Masalah Kesejahte	Penumbuhan USEP Keluarga Miskin (KM)	Persentase pemberdayaan sosial keluarga miskin dan fakir miskin	9,33 %	Rp. 80.811.000	Dinas Sosial
2768	Gunungkidul	Gedang sari	Program Pemberdayaan Potensi Sumber Kesejahteraan Sosial (PSKS)	Pelatihan Dan Penataran P S M	Persentase PSKS dalam usaha kesejahteraan sosial	66,40 %	Rp. 4.488.000	Dinas Sosial
2769	Gunungkidul	Gedang sari	Program Pemberdayaan Potensi Sumber Kesejahteraan Sosial (PSKS)	Bimbingan Manajemen Karang Taruna	Persentase PSKS dalam usaha kesejahteraan sosial	66,40 %	Rp. 12.728.000	Dinas Sosial
2770	Gunungkidul	Gedang sari	Program Pemberdayaan Potensi Sumber Kesejahteraan Sosial (PSKS)	Bimbingan U E P Bagi Karang Taruna	Persentase PSKS dalam usaha kesejahteraan sosial	66,40 %	Rp. 10.879.000	Dinas Sosial
2771	Gunungkidul	Gedang sari	Program Pemberdayaan Potensi Sumber Kesejahteraan Sosial (PSKS)	Pelatihan dan Penataran TKSK	Persentase PSKS dalam usaha kesejahteraan sosial	66,40 %	Rp. 7.975.000	Dinas Sosial
2772	Gunungkidul	Gedang sari	Program Peningkatan kualitas informasi kesejahteraan Sosial.	Sosialisasi Program Perlindungan dan Jaminan Sosial	Persentase desa yang mendapatkan informasi pelayanan kesejahteraan sosial	38%	Rp. 3.167.000	Dinas Sosial
2773	Gunungkidul	Gedang sari	Program Pendidikan Anak Usia Dini	Pengembangan Data dan Informasi Pendidikan Anak Usia Dini	APK PAUD	82%	Rp. 3.221.000	Dinas Pendidikan, Pemuda dan Olah Raga
2774	Gunungkidul	Gedang sari	Program Wajib Belajar Pendidikan Dasar Sembilan Tahun	Penyediaan Bantuan Operasional Sekolah (BOS)/Bantuan Operasional Sekolah Daerah (BOSDA) Jenjang Dikdas	Persentase layanan pendidikan wajib belajar pendidikan dasar sembilan tahun	82.55%	Rp. 3.965.640.000	Dinas Pendidikan, Pemuda dan Olah Raga
2775	Gunungkidul	Gedang sari	Program Wajib Belajar Pendidikan Dasar Sembilan Tahun	Penyelenggaraaan Program Paket B Setara SMP	Persentase layanan pendidikan wajib belajar pendidikan dasar sembilan tahun	82.55%	Rp. 3.482.000	Dinas Pendidikan, Pemuda dan Olah Raga
2776	Gunungkidul	Gedang sari	Program Pendidikan Menengah	Penyediaan Beasiswa Bagi Keluarga Tidak Mampu	Persentase layanan pendidikan menengah	81,35 %	Rp. 124.160.000	Dinas Pendidikan, Pemuda dan Olah Raga
2777	Gunungkidul	Gedang sari	Program Wajib Belajar Pendidikan Dasar Sembilan Tahun	Penyelenggaraan Ujian SD/MI	Persentase layanan pendidikan wajib belajar pendidikan dasar sembilan tahun	82.55%	Rp. 17.535.000	Dinas Pendidikan, Pemuda dan Olah Raga
2778	Gunungkidul	Gedang sari	Program Wajib Belajar Pendidikan Dasar Sembilan Tahun	Penyediaan Beasiswa Prestasi	Persentase layanan pendidikan wajib belajar pendidikan dasar sembilan tahun	82.55%	Rp. 12.821.000	Dinas Pendidikan, Pemuda dan Olah Raga
2779	Gunungkidul	Gedang sari	Program Wajib Belajar Pendidikan Dasar Sembilan Tahun	Kartu Cerdas Jenjang Dikdas	Persentase layanan pendidikan wajib belajar pendidikan dasar sembilan tahun	82.55%	Rp. 41.581.000	Dinas Pendidikan, Pemuda dan Olah Raga

No	Kabupaten /Kota	Kecamatan	Program	Kegiatan	Tolok Ukur	Target	Rupiah	SKPD
-1	-2	-3	-4	-5	-6	-7	-8	-9
2780	Gunungkidul	Gedang sari	Program Pendidikan Tinggi	Pemberian Bantuan Biaya Pendidikan Mahasiswa/Bea Mahasiswa	Persentase layanan pendidikan tinggi	274.000 Orang	Rp. 28.538.000	Dinas Pendidikan, Pemuda dan Olah Raga
2781	Gunungkidul	Gedang sari	Program manajemen Pelayanan pendidikan	Pendataan Pendidikan Pengembangan Aplikasi Pendataan dan E-Administrasi	Persentase kelancaran dan keberhasilan manajemen layanan pendidikan	74,47 %	Rp. 5.129.000	Dinas Pendidikan, Pemuda dan Olah Raga
2782	Gunungkidul	Gedang sari	Program manajemen Pelayanan pendidikan	Penyelenggaraan Ujian	Persentase kelancaran dan keberhasilan manajemen layanan pendidikan	74,47 %	Rp. 50.262.000	Dinas Pendidikan, Pemuda dan Olah Raga
2783	Gunungkidul	Gedang sari	Program manajemen Pelayanan pendidikan	Pengembangan Minat Jurnalistik Siswa	Persentase kelancaran dan keberhasilan manajemen layanan pendidikan	74,47 %	Rp. 7.693.000	Dinas Pendidikan, Pemuda dan Olah Raga
2784	Gunungkidul	Gedang sari	Program Pendidikan Karakter Berbasis Budaya	Penguatan pembelajaran Sastra Jawa	Persentase satuan pendidikan yang menerapkan model pendidikan berbasis budaya	5%	Rp. 25.642.000	Dinas Pendidikan, Pemuda dan Olah Raga
2785	Gunungkidul	Gedang sari	Program akselerasi pengembangan pendidikan terkemuka	Layanan Mobile "learning Service"	Presentase Satuan Pendidikan yang menerapkan pembelajaran berbasis TIK	45%	Rp. 10.013.000	Dinas Pendidikan, Pemuda dan Olah Raga
2786	Gunungkidul	Gedang sari	Program Pendidikan Menengah	Penyediaan BOS/BOSDA SM	Persentase layanan pendidikan menengah	81,35 %	Rp. 0	Dinas Pendidikan, Pemuda dan Olah Raga
2787	Gunungkidul	Gedang sari	Program Pendidikan Karakter Berbasis Budaya	Penyusunan Buku Seri Pengenalan Budaya DIY	Persentase satuan pendidikan yang menerapkan model pendidikan berbasis budaya	5%	Rp. 12.821.000	Dinas Pendidikan, Pemuda dan Olah Raga
2788	Gunungkidul	Gedang sari	Program manajemen Pelayanan pendidikan	Pemetaan Sekolah Rawan Bencana	Persentase kelancaran dan keberhasilan manajemen layanan pendidikan	74,47 %	Rp. 1.924.000	Dinas Pendidikan, Pemuda dan Olah Raga
2789	Gunungkidul	Gedang sari	Program Peningkatan Prestasi Olah Raga	Pembibitan dan Pembinaan Olahragawan Berbakat	Cakupan Peningkatan Prestasi Cabang Olahraga	23 medali	Rp. 17.949.000	Dinas Pendidikan, Pemuda dan Olah Raga
2790	Gunungkidul	Gedang sari	Program Pengembangan Transportasi Berbasis Keistimewaan	Pemasangan Penyesuaian Toponimi Jalan	Prosentase Dukungan Sarpras Transportasi pada kawasan budaya	23%	Rp. 6.411.000	Dinas Perhubungan, Komunikasi dan Informatika
2791	Gunungkidul	Gedang sari	Program Pengembangan Agribisnis Perkebunan	Pengembangan dan Pemantapan SDM Perkebunan	Terwujudnya Peningkatan Produksi dan Mutu Hasil Perkebunan	125,86 .	Rp. 18.182.000	Dinas Kehutanan dan Perkebunan
2792	Gunungkidul	Gedang sari	Program Rehabilitasi Hutan dan Lahan	Pembinaan Pengelolaan DAS Berkelanjutan dan berbasis Budaya	Terwujudnya Rehabilitasi Hutan dan Lahan	27.000 Ha	Rp. 29.528.000	Dinas Kehutanan dan Perkebunan
2793	Gunungkidul	Gedang sari	Program Peningkatan Kualitas SDM dan Kelembagaan Perikanan dan Kelautan	Pengembangan Budaya Bahari untuk Peningkatan Kesejahteraan Masyarakat	Peningkatan sistem penyuluhan kelautan dan perikanan	115,42 sektor	Rp. 13.630.000	Dinas Kelautan dan Perikanan
2794	Gunungkidul	Gedang sari	Program Peningkatan Kualitas SDM dan Kelembagaan Perikanan dan Kelautan	Fasilitasi Forum Mina Budaya	Peningkatan sistem penyuluhan kelautan dan perikanan	115,42 sektor	Rp. 6.244.000	Dinas Kelautan dan Perikanan
2795	Gunungkidul	Gedang sari	Program Peningkatan Kualitas SDM dan Kelembagaan Perikanan dan Kelautan	Lomba nelayan tangguh	Peningkatan sistem penyuluhan kelautan dan perikanan	115,42 sektor	Rp. 17.643.000	Dinas Kelautan dan Perikanan
2796	Gunungkidul	Gedang sari	Program Peningkatan Kualitas SDM dan Kelembagaan Perikanan dan Kelautan	Budaya Bahari, Konservasi dan Rehabilitasi dengan Kearifan Lokal	Peningkatan sistem penyuluhan kelautan dan perikanan	115,42 sektor	Rp. 1.904.000	Dinas Kelautan dan Perikanan
2797	Gunungkidul	Gedang sari	Program Pengembangan Wilayah Transmigrasi	Seleksi Calon Transmigran Tingkat Provinsi	Pengembangan Wilayah Transmigrasi	150 KK	Rp. 1.711.000	Dinas Tenaga Kerja dan Transmigrasi
2798	Gunungkidul	Gedang sari	Program Pengembangan Wilayah Transmigrasi	Pemeriksaan Kesehatan Calon Transmigran	Pengembangan Wilayah Transmigrasi	150 KK	Rp. 777.000	Dinas Tenaga Kerja dan Transmigrasi
2799	Gunungkidul	Gedang sari	Program Pengembangan Wilayah Transmigrasi	Pelatihan Transmigrasi Regional	Pengembangan Wilayah Transmigrasi	150 KK	Rp. 4.169.000	Dinas Tenaga Kerja dan Transmigrasi
2800	Gunungkidul	Gedang sari	Program Peningkatan Kesempatan Kerja	Pemberdayaan Masyarakat Setengah Penganggur melalui Fasilitasi Kelompok Kerja Produktif Buruh Informal	Peningkatan Kesempatan Kerja	46%	Rp. 1.741.000	Dinas Tenaga Kerja dan Transmigrasi
2801	Gunungkidul	Gedang sari	Program Peningkatan Kesempatan Kerja	Pemberdayaan Tenaga Kerja Akibat PHK	Peningkatan Kesempatan Kerja	46%	Rp. 3.975.000	Dinas Tenaga Kerja dan Transmigrasi
2802	Gunungkidul	Gedang sari	Program Peningkatan Kesempatan Kerja	Pembentukan Wira Usaha Baru Melalui Pendayagunaan Tenaga Kerja Pemuda Mandiri Profesional	Peningkatan Kesempatan Kerja	46%	Rp. 4.541.000	Dinas Tenaga Kerja dan Transmigrasi
2803	Gunungkidul	Gedang sari	Program Peningkatan Kesempatan Kerja	Pembentukan Wira Usaha Baru Melalui Pendayagunaan Tenaga Kerja Mandiri Terdidik	Peningkatan Kesempatan Kerja	46%	Rp. 9.872.000	Dinas Tenaga Kerja dan Transmigrasi
2804	Gunungkidul	Gedang sari	Program Peningkatan Kesempatan Kerja	Pembentukan kelompok usaha melalui perluasan kerja sistem padat karya (PKSPK) dan pendampingan	Peningkatan Kesempatan Kerja	46%	Rp. 21.635.000	Dinas Tenaga Kerja dan Transmigrasi
2805	Gunungkidul	Gedang sari	Program Peningkatan Kesempatan Kerja	Pengurangan pengangguran melalui padat karya infrastuktur	Peningkatan Kesempatan Kerja	46%	Rp. 38.196.000	Dinas Tenaga Kerja dan Transmigrasi
2806	Gunungkidul	Gedang sari	Program Peningkatan Kesempatan Kerja	Pengurangan pengangguran melalui penerapan teknologi tepat guna (TTG)	Peningkatan Kesempatan Kerja	46%	Rp. 5.949.000	Dinas Tenaga Kerja dan Transmigrasi

No	Kabupaten /Kota	Kecamatan	Program	Kegiatan	Tolok Ukur	Target	Rupiah	SKPD
-1	-2	-3	-4	-5	-6	-7	-8	-9
2807	Gunungkidul	Gedang sari	Program Peningkatan Kesempatan Kerja	Pembinaan dan Penempatan Tenaga Kerja AKAD	Peningkatan Kesempatan Kerja	46%	Rp. 5.436.000	Dinas Tenaga Kerja dan Transmigrasi
2808	Gunungkidul	Gedang sari	Program Peningkatan Kesempatan Kerja	Pembinaan angkatan kerja khusus	Peningkatan Kesempatan Kerja	46%	Rp. 4.966.000	Dinas Tenaga Kerja dan Transmigrasi
2809	Gunungkidul	Gedang sari	Program Peningkatan Kesempatan Kerja	Penyebaran informasi pasar kerja	Peningkatan Kesempatan Kerja	46%	Rp. 259.000	Dinas Tenaga Kerja dan Transmigrasi
2810	Gunungkidul	Gedang sari	Program Pelayanan Pengawasan Lembaga Ketenagakerjaan	Perlindungan Tenaga Kerja Wanita	Persentase perusahaan yang melaksanakan K3 sesuai dengan standar/ peratura	22%	Rp. 1.047.000	Dinas Tenaga Kerja dan Transmigrasi
2811	Gunungkidul	Gedang sari	Program Pelayanan Pengawasan Lembaga Ketenagakerjaan	Penilaian Nihil Kecelakaan Kerja	Persentase perusahaan yang melaksanakan K3 sesuai dengan standar/ peratura	22%	Rp. 379.000	Dinas Tenaga Kerja dan Transmigrasi
2812	Gunungkidul	Gedang sari	Program Pelayanan Pengawasan Lembaga Ketenagakerjaan	Peningkatan pengawasan norma kerja dan K3	Persentase perusahaan yang melaksanakan K3 sesuai dengan standar/ peratura	22%	Rp. 970.000	Dinas Tenaga Kerja dan Transmigrasi
2813	Gunungkidul	Gedang sari	Program Pelayanan Pengawasan Lembaga Ketenagakerjaan	Pemeriksaan Alat-Alat Keselamatan dan Kesehatan Kerja (K3)	Persentase perusahaan yang melaksanakan K3 sesuai dengan standar/ peratura	22%	Rp. 2.233.000	Dinas Tenaga Kerja dan Transmigrasi
2814	Gunungkidul	Gedang sari	Program Peningkatan Kualitas dan Produktivitas Tenaga Kerja	Sertifikasi Uji Kompetensi Tenaga Kerja	Peningkatan Kualitas dan Produktivitas Tenaga Kerja	40%	Rp. 1.469.000	Dinas Tenaga Kerja dan Transmigrasi
2815	Gunungkidul	Gedang sari	Program Peningkatan mutu pelayanan lembaga ketenagakerjaan	Pembinaan Asosiasi Profesi Bidang Pelatihan Kerja	Persentase Besaran tenaga kerja yang mendapatkan pelatihan berbasis kompetensi	46%	Rp. 215.000	Dinas Tenaga Kerja dan Transmigrasi
2816	Gunungkidul	Gedang sari	Program Peningkatan Kualitas dan Produktivitas Tenaga Kerja	Pelatihan Ketrampilan Institusional Bagi Pencaker	Peningkatan Kualitas dan Produktivitas Tenaga Kerja	40%	Rp. 15.472.000	Dinas Tenaga Kerja dan Transmigrasi
2817	Gunungkidul	Gedang sari	Program Peningkatan Kualitas dan Produktivitas Tenaga Kerja	Pelatihan Ketrampilan Keliling Mobil Training Unit	Peningkatan Kualitas dan Produktivitas Tenaga Kerja	40%	Rp. 37.019.000	Dinas Tenaga Kerja dan Transmigrasi
2818	Gunungkidul	Gedang sari	Program Peningkatan Kualitas dan Produktivitas Tenaga Kerja	Pelatihan Ketrampilan Swadana	Peningkatan Kualitas dan Produktivitas Tenaga Kerja	40%	Rp. 4.267.000	Dinas Tenaga Kerja dan Transmigrasi
2819	Gunungkidul	Gedang sari	Program Peningkatan Kualitas dan Produktivitas Tenaga Kerja	Pelatihan Ketrampilan Teknologi tepat guna untuk usaha mandiri	Peningkatan Kualitas dan Produktivitas Tenaga Kerja	40%	Rp. 5.254.000	Dinas Tenaga Kerja dan Transmigrasi
2820	Gunungkidul	Gedang sari	Program Peningkatan Kualitas dan Produktivitas Tenaga Kerja	Sertifikasi Uji Kompetensi Pencari Kerja	Peningkatan Kualitas dan Produktivitas Tenaga Kerja	40%	Rp. 1.035.000	Dinas Tenaga Kerja dan Transmigrasi
2821	Gunungkidul	Gedang sari	Program Pelayanan Penyelesaian Perselisihan Hubungan Industrial	Identifikasi Penangguhan Upah Minimum di DIY	Persentase Besaran kasus yang diselesaikan dengan Perjanjian Bersama (PB)	46%	Rp. 449.000	Dinas Tenaga Kerja dan Transmigrasi
2822	Gunungkidul	Gedang sari	Program Peningkatan Kesempatan Kerja	Pengembangan Produktivitas melalui pelatihan peningkatan produktivitas bagi pencari kerja/mantan	Peningkatan Kesempatan Kerja	46%	Rp. 5.121.000	Dinas Tenaga Kerja dan Transmigrasi
2823	Gunungkidul	Gedang sari	Program Pelayanan Penyelesaian Perselisihan Hubungan Industrial	Koordinasi Dewan Pengupahan DIY	Persentase Besaran kasus yang diselesaikan dengan Perjanjian Bersama (PB)	46%	Rp. 2.640.000	Dinas Tenaga Kerja dan Transmigrasi
2824	Gunungkidul	Gedang sari	Program Peningkatan Kualitas dan Produktivitas Tenaga Kerja	Pengembangan Produktivitas bagi Tenaga Kerja Perusahaan	Peningkatan Kualitas dan Produktivitas Tenaga Kerja	40%	Rp. 2.051.000	Dinas Tenaga Kerja dan Transmigrasi
2825	Gunungkidul	Gedang sari	Program Peningkatan Kualitas dan Produktivitas Tenaga Kerja	Pembinaan Peserta Pasca Pemagangan di Jepang	Peningkatan Kualitas dan Produktivitas Tenaga Kerja	40%	Rp. 1.394.000	Dinas Tenaga Kerja dan Transmigrasi
2826	Gunungkidul	Gedang sari	Program Peningkatan Kualitas dan Produktivitas Tenaga Kerja	Pembinaan peserta pemagangan ke perusahaan	Peningkatan Kualitas dan Produktivitas Tenaga Kerja	40%	Rp. 10.089.000	Dinas Tenaga Kerja dan Transmigrasi
2827	Gunungkidul	Gedang sari	Program Peningkatan Kualitas dan Produktivitas Tenaga Kerja	Rekrutmen dan Seleksi Calon Peserta Pemagangan ke Jepang	Peningkatan Kualitas dan Produktivitas Tenaga Kerja	40%	Rp. 10.257.000	Dinas Tenaga Kerja dan Transmigrasi
2828	Gunungkidul	Gedang sari	Program Peningkatan Kualitas dan Produktivitas Tenaga Kerja	Sosialisasi Program Pemagangan ke Jepang	Peningkatan Kualitas dan Produktivitas Tenaga Kerja	40%	Rp. 137.000	Dinas Tenaga Kerja dan Transmigrasi
2829	Gunungkidul	Gedang sari	Program Peningkatan Kualitas dan Produktivitas Tenaga Kerja	Pembinaan Peserta Pasca Pemagangan ke Perusahaan	Peningkatan Kualitas dan Produktivitas Tenaga Kerja	40%	Rp. 2.620.000	Dinas Tenaga Kerja dan Transmigrasi
2830	Gunungkidul	Gedang sari	Program Pelayanan Penyelesaian Perselisihan Hubungan Industrial	Pemantauan perusahaan rawan perselisihan Hubungan Industrial	Persentase Besaran kasus yang diselesaikan dengan Perjanjian Bersama (PB)	46%	Rp. 398.000	Dinas Tenaga Kerja dan Transmigrasi
2831	Gunungkidul	Gedang sari	Program Pelayanan Penyelesaian Perselisihan Hubungan Industrial	Peningkatan pemahaman penyelesaian kasus hubungan industrial bagi mediator	Persentase Besaran kasus yang diselesaikan dengan Perjanjian Bersama (PB)	46%	Rp. 309.000	Dinas Tenaga Kerja dan Transmigrasi
2832	Gunungkidul	Gedang sari	Program Pelayanan Penyelesaian Perselisihan Hubungan Industrial	Penyelesaian Kasus Perselisihan Hubungan Industrial (PHI) Tingkat Provinsi	Persentase Besaran kasus yang diselesaikan dengan Perjanjian Bersama (PB)	46%	Rp. 318.000	Dinas Tenaga Kerja dan Transmigrasi
2833	Gunungkidul	Gedang sari	Program Pelayanan Pengawasan Lembaga Ketenagakerjaan	Pengujian Lingkungan Kerja	Persentase perusahaan yang melaksanakan K3 sesuai dengan standar/ peratura	22%	Rp. 3.526.000	Dinas Tenaga Kerja dan Transmigrasi

No	Kabupaten /Kota	Kecamatan	Program	Kegiatan	Tolok Ukur	Target	Rupiah	SKPD
-1	-2	-3	-4	-5	-6	-7	-8	-9
2834	Gunungkidul	Gedang sari	Program Pelayanan Pengawasan Lembaga Ketenagakerjaan	Perlindungan tenaga kerja diluar hubungan kerja	Persentase perusahaan yang melaksanakan K3 sesuai dengan standar/ peratura	22%	Rp. 530.000	Dinas Tenaga Kerja dan Transmigrasi
2835	Gunungkidul	Gedang sari	Program Peningkatan mutu pelayanan lembaga ketenagakerjaan	Penyuluhan Pembinaan dan Perlindungan CTKI/TKI	Persentase Besaran tenaga kerja yang mendapatkan pelatihan berbasis kompetensi	46%	Rp. 315.000	Dinas Tenaga Kerja dan Transmigrasi
2836	Gunungkidul	Gedang sari	Program Peningkatan Kualitas dan Produktivitas Tenaga Kerja	Sertifikasi Asesor Kompetensi	Peningkatan Kualitas dan Produktivitas Tenaga Kerja	40%	Rp. 480.000	Dinas Tenaga Kerja dan Transmigrasi
2837	Gunungkidul	Gedang sari	Program Peningkatan Kualitas dan Produktivitas Tenaga Kerja	Sertifikasi Uji Kompetensi Instruktur	Peningkatan Kualitas dan Produktivitas Tenaga Kerja	40%	Rp. 454.000	Dinas Tenaga Kerja dan Transmigrasi
2838	Gunungkidul	Gedang sari	Program Peningkatan Kualitas dan Produktivitas Tenaga Kerja	Bimtek Asesor Kompetensi (WPA)	Peningkatan Kualitas dan Produktivitas Tenaga Kerja	40%	Rp. 798.000	Dinas Tenaga Kerja dan Transmigrasi
2839	Gunungkidul	Gedang sari	Program Peningkatan Kualitas dan Produktivitas Tenaga Kerja	Penyusunan Data Base Sertifikasi Kompetensi	Peningkatan Kualitas dan Produktivitas Tenaga Kerja	40%	Rp. 274.000	Dinas Tenaga Kerja dan Transmigrasi
2840	Gunungkidul	Gedang sari	Program Peningkatan Kualitas dan Produktivitas Tenaga Kerja	Pelatihan Hiperkes dan Keselamatan Kerja Bagi Dokter Perusahaan	Peningkatan Kualitas dan Produktivitas Tenaga Kerja	40%	Rp. 4.771.000	Dinas Tenaga Kerja dan Transmigrasi
2841	Gunungkidul	Gedang sari	Program Peningkatan Kualitas dan Produktivitas Tenaga Kerja	Pelatihan Hiperkes dan Keselamatan Kerja Bagi Guru SMK, SLTA berlaboratorium dan LPK	Peningkatan Kualitas dan Produktivitas Tenaga Kerja	40%	Rp. 527.000	Dinas Tenaga Kerja dan Transmigrasi
2842	Gunungkidul	Gedang sari	Program Peningkatan Kualitas dan Produktivitas Tenaga Kerja	Pelatihan Hiperkes dan Keselamatan Kerja Bagi Teknisi Perusahaan	Peningkatan Kualitas dan Produktivitas Tenaga Kerja	40%	Rp. 635.000	Dinas Tenaga Kerja dan Transmigrasi
2843	Gunungkidul	Gedang sari	Program Peningkatan Kualitas dan Produktivitas Tenaga Kerja	Pelatihan Hiperkes dan Keselamatan Kerja Bagi Pencaker	Peningkatan Kualitas dan Produktivitas Tenaga Kerja	40%	Rp. 689.000	Dinas Tenaga Kerja dan Transmigrasi
2844	Gunungkidul	Gedang sari	Program Peningkatan Kualitas dan Produktivitas Tenaga Kerja	Pelatihan Hiperkes dan Keselamatan Kerja Bagi Paramedis	Peningkatan Kualitas dan Produktivitas Tenaga Kerja	40%	Rp. 527.000	Dinas Tenaga Kerja dan Transmigrasi
2845	Gunungkidul	Gedang sari	Program Peningkatan Kesempatan Kerja	Pembinaan pengantar kerja dan petugas antar kerja	Peningkatan Kesempatan Kerja	46%	Rp. 182.000	Dinas Tenaga Kerja dan Transmigrasi
2846	Gunungkidul	Gedang sari	Program Pengembangan Pemasaran Pariwisata	Peningkatan Pemanfaatan Teknologi Informasi Dalam Pemasaran Pariwisata	Tercapaianya pengembangan pemasaran pariwisata yang efektif dan efisien	14.595.763 Orang	Rp. 962.000	Dinas Pariwisata
2847	Gunungkidul	Gedang sari	Program Peningkatan Pemasaran Hasil Produksi Pertanian/Perkebunan	Penyebarluasan Informasi Perbenihan	Terpromosikannya komoditas unggulan daerah	3 Komoditas	Rp. 642.000	Dinas Pertanian
2848	Gunungkidul	Gedang sari	Program Peningkatan Produksi Tanaman Pangan	Pelayanan Sertifikasi Padi dan Palawija	Peningkatan produksi pertanian tanaman pangan	2.200.000 ton	Rp. 834.000	Dinas Pertanian
2849	Gunungkidul	Gedang sari	Program Peningkatan Produksi Tanaman Pangan	Penyediaan Benih dan Pengembangan jabal Kedelai	Peningkatan produksi pertanian tanaman pangan	2.200.000 ton	Rp. 1.875.000	Dinas Pertanian
2850	Gunungkidul	Gedang sari	Program Peningkatan Produksi Tanaman Pangan	Fasilitasi Sarana Produksi Budidaya Ubi Kayu	Peningkatan produksi pertanian tanaman pangan	2.200.000 ton	Rp. 12.858.000	Dinas Pertanian
2851	Gunungkidul	Gedang sari	Program Peningkatan Produksi Tanaman Pangan	Peningkatan Pendapatan Petani Melalui Pengolahan Hasil Tanaman Pangan	Peningkatan produksi pertanian tanaman pangan	2.200.000 ton	Rp. 16.796.000	Dinas Pertanian
2852	Gunungkidul	Gedang sari	Program Peningkatan Produksi Tanaman Pangan	Fasilitasi Sarana Teknologi Budidaya Jagung Hibrida	Peningkatan produksi pertanian tanaman pangan	2.200.000 ton	Rp. 3.516.000	Dinas Pertanian
2853	Gunungkidul	Gedang sari	Program Peningkatan Produksi Tanaman Pangan	Pengembangan dan Pembinaan Budidaya Garut	Peningkatan produksi pertanian tanaman pangan	2.200.000 ton	Rp. 2.032.000	Dinas Pertanian
2854	Gunungkidul	Gedang sari	Program Peningkatan Produksi Tanaman Pangan	Penanganan Lahan Pertanian Berkelanjutan	Peningkatan produksi pertanian tanaman pangan	2.200.000 ton	Rp. 10.938.000	Dinas Pertanian
2855	Gunungkidul	Gedang sari	Program Peningkatan Produksi Tanaman Pangan	Bimbingan dan Fasilitasi Sarana Pengendalian OPT dan Brigade Proteksi	Peningkatan produksi pertanian tanaman pangan	2.200.000 ton	Rp. 2.711.000	Dinas Pertanian
2856	Gunungkidul	Gedang sari	Program Peningkatan Produksi Tanaman Pangan	Pemberdayaan Petani Pemandu SLPHT	Peningkatan produksi pertanian tanaman pangan	2.200.000 ton	Rp. 1.954.000	Dinas Pertanian
2857	Gunungkidul	Gedang sari	Program Peningkatan Produksi Tanaman Pangan	SLPHT Tanaman Pangan & Hortikultura	Peningkatan produksi pertanian tanaman pangan	2.200.000 ton	Rp. 2.344.000	Dinas Pertanian
2858	Gunungkidul	Gedang sari	Program Peningkatan Produksi Hasil Peternakan	Penumbuhan HMT di lahan marginal	Peningkatan populasi ternak	16.223.400 ekor	Rp. 1.539.000	Dinas Pertanian
2859	Gunungkidul	Gedang sari	Program Peningkatan Produksi Hasil Peternakan	Pengembangan Ternak Sapi Potong	Peningkatan populasi ternak	16.223.400 ekor	Rp. 12.180.000	Dinas Pertanian
2860	Gunungkidul	Gedang sari	Program Peningkatan Produksi Hasil Peternakan	Penanggulangan Penyakit Hewan Menular Strategis	Peningkatan populasi ternak	16.223.400 ekor	Rp. 962.000	Dinas Pertanian

No	Kabupaten /Kota	Kecamatan	Program	Kegiatan	Tolok Ukur	Target	Rupiah	SKPD
-1	-2	-3	-4	-5	-6	-7	-8	-9
2861	Gunungkidul	Gedang sari	Program Peningkatan Produksi Hasil Peternakan	Pemeliharaan Kesehatan dan Pencegahan Penyakit Menular Strategis (Pengujian Laboratoris)	Peningkatan populasi ternak	16.223.400 ekor	Rp. 3.206.000	Dinas Pertanian
2862	Gunungkidul	Gedang sari	Program Peningkatan Produksi Hasil Peternakan	Pengembangan Pembibitan Ternak	Peningkatan populasi ternak	16.223.400 ekor	Rp. 19.872.000	Dinas Pertanian
2863	Gunungkidul	Gedang sari	Program Peningkatan Produksi Hasil Peternakan	Kaji Terap Teknologi Peternakan	Peningkatan populasi ternak	16.223.400 ekor	Rp. 2.565.000	Dinas Pertanian
2864	Gunungkidul	Gedang sari	Program Peningkatan Produksi Hasil Peternakan	Pengawasan Lalu Lintas Ternak	Peningkatan populasi ternak	16.223.400 ekor	Rp. 2.565.000	Dinas Pertanian
2865	Gunungkidul	Gedang sari	Program Peningkatan Pemasaran Hasil Produksi Pertanian/Perkebunan	Peningkatan Keamanan Pangan Asal Hewan	Terpromosikannya komoditas unggulan daerah	3 Komoditas	Rp. 3.206.000	Dinas Pertanian
2866	Gunungkidul	Gedang sari	Program Peningkatan Kualitas SDM dan Kelembagaan Petani	Peningkatan Kemampuan Lembaga Petani	Pelatihan bagi petani dan petugas	1,7 %	Rp. 1.154.000	Dinas Pertanian
2867	Gunungkidul	Gedang sari	Program Peningkatan Pemasaran Hasil Produksi Pertanian/Perkebunan	Peningkatan Mutu dan keamanan pangan	Terpromosikannya komoditas unggulan daerah	3 Komoditas	Rp. 770.000	Dinas Pertanian
2868	Gunungkidul	Gedang sari	Program Peningkatan Pemasaran Hasil Produksi Pertanian/Perkebunan	Penanganan pasca panen dan pengolahan hasil pertanian	Terpromosikannya komoditas unggulan daerah	3 Komoditas	Rp. 3.206.000	Dinas Pertanian
2869	Gunungkidul	Gedang sari	Program Peningkatan Pemasaran Hasil Produksi Pertanian/Perkebunan	Penanganan Pascapanen dan Pengolahan Hasil Hortikultura	Terpromosikannya komoditas unggulan daerah	3 Komoditas	Rp. 8.334.000	Dinas Pertanian
2870	Gunungkidul	Gedang sari	Program Peningkatan Produksi Tanaman Pangan	Penanggulangan Hama Terpadu Secara Alami	Peningkatan produksi pertanian tanaman pangan	2.200.000 ton	Rp. 8.201.000	Dinas Pertanian
2871	Gunungkidul	Gedang sari	Program Peningkatan Produksi Hortikultura	Budaya Pengembangan Plasma Nutfah Hortikultura	Peningkatan produksi pertanian hortikultura	216831,8 ton	Rp. 1.471.000	Dinas Pertanian
2872	Gunungkidul	Gedang sari	Program Peningkatan Produksi Hasil Peternakan	Budaya Pengembangan Plasma Nutfah Ternak	Peningkatan populasi ternak	16.223.400 ekor	Rp. 5.129.000	Dinas Pertanian
2873	Gunungkidul	Gedang sari	Program Peningkatan Produksi Tanaman Pangan	Peningkatan Pendapatan Petani Melalui Agribisnis Tanaman Pangan	Peningkatan produksi pertanian tanaman pangan	2.200.000 ton	Rp. 7.372.000	Dinas Pertanian
2874	Gunungkidul	Gedang sari	Program Peningkatan Produksi Hortikultura	Peningkatan Pendapatan Petani Melalui Agribisnis Hortikultura	Peningkatan produksi pertanian hortikultura	216831,8 ton	Rp. 7.372.000	Dinas Pertanian
2875	Gunungkidul	Gedang sari	Program Peningkatan Produksi Hasil Peternakan	Peningkatan Pendapatan Petani Melalui Agribisnis Peternakan	Peningkatan populasi ternak	16.223.400 ekor	Rp. 7.372.000	Dinas Pertanian
2876	Gunungkidul	Gedang sari	Program Peningkatan Produksi Tanaman Pangan	Peningkatan Pengelolaan Sumberdaya Air Wilayah Sungai dan Pengelolaan Irigasi Partisipatif (Loan WISMP)	Peningkatan produksi pertanian tanaman pangan	2.200.000 ton	Rp. 3.504.000	Dinas Pertanian
2877	Gunungkidul	Gedang sari	Program pengembangan dan Pembinaan BUMD serta Lembaga Keuangan Mikro	Pembinaan BUKP	Persentase pendapatan BUMD terhadap penyertaan modal	22 `	Rp. 2.565.000	Dinas Pendapatan, Pengelolaan Keuangan dan Aset
2878	Gunungkidul	Gedang sari	Program Peningkatan Dan Pengembangan Pengelolaan Keuangan Daerah	Intensifikasi dan ekstensifikasi sumber-sumber pendapatan di KPPD Gunungkidul	Persentase Peningkatan PAD	10,04 %	Rp. 24.723.000	Dinas Pendapatan, Pengelolaan Keuangan dan Aset
2879	Gunungkidul	Gedang sari	Program Pengembangan Kawasan Perdesaan	Pembangunan Infrastruktur Pedesaan	ProsentasePeningkatan aksesibilitas kawasan yang difokuskan pada wilayah kecamatan miskin	54%	Rp. 312.500.000	Dinas Pekerjaan Umum, Perumahan dan Energi Sumberdaya Mineral
2880	Gunungkidul	Gedang sari	Program Pengembangan, Pengelolaan, dan Konservasi Sungai, Danau, dan Sumber Daya Air Lainnya	Perencanaan Pengembangan, Pengelolaan Dan Konservasi Sungai, Danau, Dan Sumber Daya Air Lainnya	PenambahanPenyediaan Air Baku	1.560 L/det	Rp. 69.445.000	Dinas Pekerjaan Umum, Perumahan dan Energi Sumberdaya Mineral
2881	Gunungkidul	Gedang sari	Program Pengembangan Perumahan	Fasilitasi dan Stimulasi Pembangunan Perumahan Masyarakat Kurang Mampu	Berkurangnya jumlah rumah tidak layak huni per tahun	7,5 %	Rp. 350.000.000	Dinas Pekerjaan Umum, Perumahan dan Energi Sumberdaya Mineral
2882	Gunungkidul	Gedang sari	Program Pemberdayaan Komunitas Perumahan	Peningkatan Kualitas PSU Kawasan Perumahan Perdesaan	Persentase program pemberdayaan berbasis komunitas	40%	Rp. 100.000.000	Dinas Pekerjaan Umum, Perumahan dan Energi Sumberdaya Mineral
2883	Gunungkidul	Gedang sari	Program Pemberdayaan Komunitas Perumahan	Fasilitasi Pembangunan Prasarana Dan Sarana Dasar Permukiman Berbasis Masyarakat	Persentase program pemberdayaan berbasis komunitas	40%	Rp. 100.000.000	Dinas Pekerjaan Umum, Perumahan dan Energi Sumberdaya Mineral
2884	Gunungkidul	Gedang sari	Program Peningkatan Sistem Pengawasan Internal dan Pengendalian Pelaksanaan Kebijakan KDH	Pelaksanaan Pengawasan Internal Secara Berkala	Laporan Hasil Pemeriksaan Reguler, Laporan Kormonev, SK Gubernur PKPT, Laporan Hasil	45%	Rp. 26.521.000	Inspektorat
2885	Gunungkidul	Gedang sari	Program Peningkatan Sistem Pengawasan Internal dan Pengendalian Pelaksanaan Kebijakan KDH	Koordinasi Pengawasan Yang Lebih Komprehensif	Laporan Hasil Pemeriksaan Reguler, Laporan Kormonev, SK Gubernur PKPT, Laporan Hasil	45%	Rp. 874.000	Inspektorat
2886	Gunungkidul	Gedang sari	Program Peningkatan Sistem Pengawasan Internal dan Pengendalian Pelaksanaan Kebijakan KDH	Evaluasi Kinerja Penyelenggaraan Pemerintah Daerah	Laporan Hasil Pemeriksaan Reguler, Laporan Kormonev, SK Gubernur PKPT, Laporan Hasil	45%	Rp. 1.239.000	Inspektorat
2887	Gunungkidul	Gedang sari	Program Peningkatan Sistem Pengawasan Internal dan Pengendalian Pelaksanaan Kebijakan KDH	Gelar Pengawasan Daerah dan Pemutakhiran Data Tindak Lanjut Hasil Pengawasan	Laporan Hasil Pemeriksaan Reguler, Laporan Kormonev, SK Gubernur PKPT, Laporan Hasil	45%	Rp. 1.880.000	Inspektorat

No	Kabupaten /Kota	Kecamatan	Program	Kegiatan	Tolok Ukur	Target	Rupiah	SKPD
-1	-2	-3	-4	-5	-6	-7	-8	-9
2888	Gunungkidul	Gedang sari	Program Peningkatan Sistem Pengawasan Internal dan Pengendalian Pelaksanaan Kebijakan KDH	Monitoring, Evaluasi dan Inventarisasi Temuan Pengawasan	Laporan Hasil Pemeriksaan Reguler, Laporan Kormonev, SK Gubernur PKPT, Laporan Hasil	45%	Rp. 868.000	Inspektorat
2889	Gunungkidul	Gedang sari	Program Peningkatan Sistem Pengawasan Internal dan Pengendalian Pelaksanaan Kebijakan KDH	Pemeriksaan Khusus di Lingkungan Pemerintah Daerah	Laporan Hasil Pemeriksaan Reguler, Laporan Kormonev, SK Gubernur PKPT, Laporan Hasil	45%	Rp. 7.940.000	Inspektorat
2890	Gunungkidul	Gedang sari	Program Peningkatan Kapasitas Lembaga Perwakilan Rakyat Daerah	Kegiatan Reses	Tercapainya peningkatan Lembaga Perwakilan Rakyat Daerah	93%	Rp. 27.901.000	Sekretariat DPRD
2891	Gunungkidul	Gedang sari	Program Peningkatan Kapasitas Lembaga Perwakilan Rakyat Daerah	Kunjungan Kerja Pimpinan Dan Anggota DPRD Dalam Daerah	Tercapainya peningkatan Lembaga Perwakilan Rakyat Daerah	93%	Rp. 4.282.000	Sekretariat DPRD
2892	Gunungkidul	Girisubo	Penganekaragaman konsumsi dan keamanan pangan	Pengembangan Diversifikasi Produk Antara	Persentase Pengawasan dan Pembinaan Keamanan Pangan	78%	Rp. 642.000	Badan Ketahanan Pangan dan Penyuluhan
2893	Gunungkidul	Girisubo	Penganekaragaman konsumsi dan keamanan pangan	Pengembangan Nilai-nilai Kearifan Lokal dalam Pemanfaatan Lahan Pekarangan	Persentase Pengawasan dan Pembinaan Keamanan Pangan	78%	Rp. 5.642.000	Badan Ketahanan Pangan dan Penyuluhan
2894	Gunungkidul	Girisubo	Penganekaragaman konsumsi dan keamanan pangan	Pengembangan budaya pangan lokal dan tradisional	Persentase Pengawasan dan Pembinaan Keamanan Pangan	78%	Rp. 10.642.000	Badan Ketahanan Pangan dan Penyuluhan
2895	Gunungkidul	Girisubo	Program Pemberdayaan Penyuluh Pertanian	Penguatan budaya kelembagaan pertanian	Meningkatnya kualitas penyuluh	61%	Rp. 17.250.000	Badan Ketahanan Pangan dan Penyuluhan
2896	Gunungkidul	Girisubo	Program Pengendalian Pencemaran dan Kerusakan Lingkungan Hidup	Pemantauan Kualitas Air	Peningkatan Kualitas Lingkungan	3,89 %	Rp. 25.000.000	Badan Lingkungan Hidup
2897	Gunungkidul	Girisubo	Program Pengendalian Pencemaran dan Kerusakan Lingkungan Hidup	Pengendalian Pencemaran Air	Peningkatan Kualitas Lingkungan	3,89 %	Rp. 20.082.000	Badan Lingkungan Hidup
2898	Gunungkidul	Girisubo	Program Pengendalian Pencemaran dan Kerusakan Lingkungan Hidup	Pengembangan Kapasitas Kader lingkungan hidup	Peningkatan Kualitas Lingkungan	3,89 %	Rp. 2.770.000	Badan Lingkungan Hidup
2899	Gunungkidul	Girisubo	Program Perlindungan dan Konservasi Sumber Daya Alam	Peningkatan Peran Serta Mayarakat Dalam Perlindungan dan Konservasi SDA	LuasLahan yang TerkonservasiTerhadapLuasan Total Lahan	10%	Rp. 3.125.000	Badan Lingkungan Hidup
2900	Gunungkidul	Girisubo	Program Peningkatan Kualitas dan Akses Informasi Sumber Daya Alam dan Lingkungan Hidup	Penguatan Jejaring Informasi Lingkungan Pusat dan Daerah	Prosentase Peningkatan Akses Inforamasi Sumber Daya Air dan Lingkungan Hidup	20%	Rp. 642.000	Badan Lingkungan Hidup
2901	Gunungkidul	Girisubo	Program Penguatan Kelembagaan Pengarusutamaan Gender	Pembinaan P2WKSS	Persentase pembinaan organisasi perempuan	46%	Rp. 1.026.000	Badan Pemberdayaan Perempuan dan Masyarakat
2902	Gunungkidul	Girisubo	Program Peningkatan Kualitas Hidup dan Perlindungan Perempuan	Pelayanan Perlindungan Perempuan dan Anak Korban Kekerasan	Rasio kekerasan terhadap perempuan	0.04 .	Rp. 5.129.000	Badan Pemberdayaan Perempuan dan Masyarakat
2903	Gunungkidul	Girisubo	Program Peningkatan Kualitas Hidup dan Perlindungan Perempuan	Gerakan Sayang Ibu	Rasio kekerasan terhadap perempuan	0.04 .	Rp. 1.090.000	Badan Pemberdayaan Perempuan dan Masyarakat
2904	Gunungkidul	Girisubo	Program Peningkatan Kualitas Hidup dan Perlindungan Perempuan	Pengembangan Sistem Informasi Gender dan Anak	Rasio kekerasan terhadap perempuan	0.04 .	Rp. 1.058.000	Badan Pemberdayaan Perempuan dan Masyarakat
2905	Gunungkidul	Girisubo	Program Peningkatan Kualitas Hidup dan Perlindungan Perempuan	Updating Data Terpilah Gender dan Anak	Rasio kekerasan terhadap perempuan	0.04 .	Rp. 1.481.000	Badan Pemberdayaan Perempuan dan Masyarakat
2906	Gunungkidul	Girisubo	Program Peningkatan Kualitas Hidup dan Perlindungan Anak	Kajian Data Perlindungan Anak	Rasio kekerasan terhadap anak	0,23 .	Rp. 1.347.000	Badan Pemberdayaan Perempuan dan Masyarakat
2907	Gunungkidul	Girisubo	Program Peningkatan Partisipasi Ekonomi Perempuan	Pameran hasil karya perempuan di bidang pembangunan	Persentase Partisipasi Perempuan di Lembaga Swasta	95,4 %	Rp. 1.090.000	Badan Pemberdayaan Perempuan dan Masyarakat
2908	Gunungkidul	Girisubo	Program pengembangan lembaga ekonomi pedesaan	Pembinaan Lembaga Keuangan Mikro (UED-SP)	Terselenggaranya peningkatan ketahanan ekonomi masyarakat	33,08 %	Rp. 1.875.000	Badan Pemberdayaan Perempuan dan Masyarakat
2909	Gunungkidul	Girisubo	Program pengembangan lembaga ekonomi pedesaan	Koordinasi Pengembangan Pasar Desa	Terselenggaranya peningkatan ketahanan ekonomi masyarakat	33,08 %	Rp. 1.875.000	Badan Pemberdayaan Perempuan dan Masyarakat
2910	Gunungkidul	Girisubo	Program Peningkatan Partisipasi Masyarakat Dalam Membangun Desa	Fasilitasi dan Koordinasi PNPM Mandiri Perdesaan	Terselenggaranya peningkatan kuantitas dan kualitas partisipasi masyarakat dalam	34%	Rp. 3.572.000	Badan Pemberdayaan Perempuan dan Masyarakat
2911	Gunungkidul	Girisubo	Program Peningkatan Kapasitas Pemberdayaan Pemerintah Desa	Fasilitasi Pokja Profil Desa/Kelurahan	Persentase profil desa sesuai standar	55%	Rp. 513.000	Badan Pemberdayaan Perempuan dan Masyarakat
2912	Gunungkidul	Girisubo	Program peningkatan keberdayaan masyarakat perdesaan	Fasilitasi dan Pembinaan Tim Penggerak PKK Daerah Istimewa Yogyakarta	Terselenggaranya Peningkatan Keberdayaan Masyarakat Pedesaan	38,94 %	Rp. 6.250.000	Badan Pemberdayaan Perempuan dan Masyarakat
2913	Gunungkidul	Girisubo	Program peningkatan keberdayaan masyarakat perdesaan	Revitalisasi Budaya Gotong-royong	Terselenggaranya Peningkatan Keberdayaan Masyarakat Pedesaan	38,94 %	Rp. 0	Badan Pemberdayaan Perempuan dan Masyarakat
2914	Gunungkidul	Girisubo	Program peningkatan keberdayaan masyarakat perdesaan	Penyelenggaran Pendidikan dan Pelatihan Tenaga Teknis dan Masyarakat	Terselenggaranya Peningkatan Keberdayaan Masyarakat Pedesaan	38,94 %	Rp. 1.667.000	Badan Pemberdayaan Perempuan dan Masyarakat

No	Kabupaten /Kota	Kecamatan	Program	Kegiatan	Tolok Ukur	Target	Rupiah	SKPD
-1	-2	-3	-4	-5	-6	-7	-8	-9
2915	Gunungkidul	Girisubo	Program Pemberdayaan Fakir Miskin dan Penyandang Masalah Kesejahte	Penumbuhan Lembaga Keuangan Mikro	Persentase pemberdayaan sosial keluarga miskin dan fakir miskin	9,33 %	Rp. 186.168.000	Dinas Sosial
2916	Gunungkidul	Girisubo	Program Pemberdayaan Potensi Sumber Kesejahteraan Sosial (PSKS)	Pelatihan Dan Penataran P S M	Persentase PSKS dalam usaha kesejahteraan sosial	66,40 %	Rp. 4.488.000	Dinas Sosial
2917	Gunungkidul	Girisubo	Program Pemberdayaan Potensi Sumber Kesejahteraan Sosial (PSKS)	Pelatihan dan Penataran TKSK	Persentase PSKS dalam usaha kesejahteraan sosial	66,40 %	Rp. 7.975.000	Dinas Sosial
2918	Gunungkidul	Girisubo	Program Peningkatan kualitas informasi kesejahteraan Sosial.	Perlindungan dan Jaminan Pengganti Pendapatan Pekerja mandiri Sektor Informal dan Relawan sosial termasuk	Persentase desa yang mendapatkan informasi pelayanan kesejahteraan sosial	38%	Rp. 16.373.000	Dinas Sosial
2919	Gunungkidul	Girisubo	Program Pendidikan Anak Usia Dini	Pengembangan Data dan Informasi Pendidikan Anak Usia Dini	APK PAUD	82%	Rp. 3.221.000	Dinas Pendidikan, Pemuda dan Olah Raga
2920	Gunungkidul	Girisubo	Program Wajib Belajar Pendidikan Dasar Sembilan Tahun	Penyediaan Bantuan Operasional Sekolah (BOS)/Bantuan Operasional Sekolah Daerah (BOSDA) Jenjang Dikdas	Persentase layanan pendidikan wajib belajar pendidikan dasar sembilan tahun	82.55%	Rp. 3.965.640.000	Dinas Pendidikan, Pemuda dan Olah Raga
2921	Gunungkidul	Girisubo	Program Wajib Belajar Pendidikan Dasar Sembilan Tahun	Penyelenggaraaan Program Paket B Setara SMP	Persentase layanan pendidikan wajib belajar pendidikan dasar sembilan tahun	82.55%	Rp. 3.482.000	Dinas Pendidikan, Pemuda dan Olah Raga
2922	Gunungkidul	Girisubo	Program Pendidikan Menengah	Penyediaan Beasiswa Bagi Keluarga Tidak Mampu	Persentase layanan pendidikan menengah	81,35 %	Rp. 124.160.000	Dinas Pendidikan, Pemuda dan Olah Raga
2923	Gunungkidul	Girisubo	Program Wajib Belajar Pendidikan Dasar Sembilan Tahun	Penyelenggaraan Ujian SD/MI	Persentase layanan pendidikan wajib belajar pendidikan dasar sembilan tahun	82.55%	Rp. 17.535.000	Dinas Pendidikan, Pemuda dan Olah Raga
2924	Gunungkidul	Girisubo	Program Wajib Belajar Pendidikan Dasar Sembilan Tahun	Penyediaan Beasiswa Prestasi	Persentase layanan pendidikan wajib belajar pendidikan dasar sembilan tahun	82.55%	Rp. 12.821.000	Dinas Pendidikan, Pemuda dan Olah Raga
2925	Gunungkidul	Girisubo	Program Wajib Belajar Pendidikan Dasar Sembilan Tahun	Kartu Cerdas Jenjang Dikdas	Persentase layanan pendidikan wajib belajar pendidikan dasar sembilan tahun	82.55%	Rp. 41.581.000	Dinas Pendidikan, Pemuda dan Olah Raga
2926	Gunungkidul	Girisubo	Program Pendidikan Tinggi	Pemberian Bantuan Biaya Pendidikan Mahasiswa/Bea Mahasiswa	Persentase layanan pendidikan tinggi	274.000 Orang	Rp. 28.538.000	Dinas Pendidikan, Pemuda dan Olah Raga
2927	Gunungkidul	Girisubo	Program manajemen Pelayanan pendidikan	Pendataan Pendidikan Pengembangan Aplikasi Pendataan dan E-Administrasi	Persentase kelancaran dan keberhasilan manajemen layanan pendidikan	74,47 %	Rp. 5.129.000	Dinas Pendidikan, Pemuda dan Olah Raga
2928	Gunungkidul	Girisubo	Program manajemen Pelayanan pendidikan	Penyelenggaraan Ujian	Persentase kelancaran dan keberhasilan manajemen layanan pendidikan	74,47 %	Rp. 50.262.000	Dinas Pendidikan, Pemuda dan Olah Raga
2929	Gunungkidul	Girisubo	Program manajemen Pelayanan pendidikan	Pengembangan Minat Jurnalistik Siswa	Persentase kelancaran dan keberhasilan manajemen layanan pendidikan	74,47 %	Rp. 7.693.000	Dinas Pendidikan, Pemuda dan Olah Raga
2930	Gunungkidul	Girisubo	Program Pendidikan Karakter Berbasis Budaya	Penguatan pembelajaran Sastra Jawa	Persentase satuan pendidikan yang menerapkan model pendidikan berbasis budaya	5%	Rp. 25.642.000	Dinas Pendidikan, Pemuda dan Olah Raga
2931	Gunungkidul	Girisubo	Program akselerasi pengembangan pendidikan terkemuka	Layanan Mobile "learning Service"	Presentase Satuan Pendidikan yang menerapkan pembelajaran berbasis TIK	45%	Rp. 10.013.000	Dinas Pendidikan, Pemuda dan Olah Raga
2932	Gunungkidul	Girisubo	Program Pendidikan Menengah	Penyediaan BOS/BOSDA SM	Persentase layanan pendidikan menengah	81,35 %	Rp. 0	Dinas Pendidikan, Pemuda dan Olah Raga
2933	Gunungkidul	Girisubo	Program Pendidikan Karakter Berbasis Budaya	Penyusunan Buku Seri Pengenalan Budaya DIY	Persentase satuan pendidikan yang menerapkan model pendidikan berbasis budaya	5%	Rp. 12.821.000	Dinas Pendidikan, Pemuda dan Olah Raga
2934	Gunungkidul	Girisubo	Program manajemen Pelayanan pendidikan	Pemetaan Sekolah Rawan Bencana	Persentase kelancaran dan keberhasilan manajemen layanan pendidikan	74,47 %	Rp. 1.924.000	Dinas Pendidikan, Pemuda dan Olah Raga
2935	Gunungkidul	Girisubo	Program Peningkatan Prestasi Olah Raga	Pembibitan dan Pembinaan Olahragawan Berbakat	Cakupan Peningkatan Prestasi Cabang Olahraga	23 medali	Rp. 17.949.000	Dinas Pendidikan, Pemuda dan Olah Raga
2936	Gunungkidul	Girisubo	Program Pengembangan Transportasi Berbasis Keistimewaan	Pemasangan Penyesuaian Toponimi Jalan	Prosentase Dukungan Sarpras Transportasi pada kawasan budaya	23%	Rp. 6.411.000	Dinas Perhubungan, Komunikasi dan Informatika
2937	Gunungkidul	Girisubo	Program Rehabilitasi Hutan dan Lahan	Pembinaan Pengelolaan DAS Berkelanjutan dan berbasis Budaya	Terwujudnya Rehabilitasi Hutan dan Lahan	27.000 Ha	Rp. 29.528.000	Dinas Kehutanan dan Perkebunan
2938	Gunungkidul	Girisubo	Program Pengembangan Perikanan Tangkap	Uji Coba Pengembangan Teknologi Alat Penangkapan Ikan	Jumlah produksi perikanan tangkap	6.130 ton	Rp. 93.000.000	Dinas Kelautan dan Perikanan
2939	Gunungkidul	Girisubo	Program Rehabilitasi Ekosistem dan Cadangan SDA	Pengembangan Konservasi Ekosistem Sumberdaya Laut dan Pesisir	Luasan kawasan konservasi, restoking dan resensing	0,008 .	Rp. 24.386.000	Dinas Kelautan dan Perikanan
2940	Gunungkidul	Girisubo	Program Pengembangan Perikanan Tangkap	Uji Coba Alat Bantu Penarik Kapstan hidrolik untuk mini purse seine	Jumlah produksi perikanan tangkap	6.130 ton	Rp. 133.000.000	Dinas Kelautan dan Perikanan
2941	Gunungkidul	Girisubo	Program Peningkatan Kualitas SDM dan Kelembagaan Perikanan dan Kelautan	Pengembangan Budaya Bahari untuk Peningkatan Kesejahteraan Masyarakat	Peningkatan sistem penyuluhan kelautan dan perikanan	115,42 sektor	Rp. 13.630.000	Dinas Kelautan dan Perikanan

No	Kabupaten /Kota	Kecamatan	Program	Kegiatan	Tolok Ukur	Target	Rupiah	SKPD
-1	-2	-3	-4	-5	-6	-7	-8	-9
2942	Gunungkidul	Girisubo	Program Peningkatan Kualitas SDM dan Kelembagaan Perikanan dan Kelautan	Fasilitasi Forum Mina Budaya	Peningkatan sistem penyuluhan kelautan dan perikanan	115,42 sektor	Rp. 6.244.000	Dinas Kelautan dan Perikanan
2943	Gunungkidul	Girisubo	Program Peningkatan Kualitas SDM dan Kelembagaan Perikanan dan Kelautan	Lomba nelayan tangguh	Peningkatan sistem penyuluhan kelautan dan perikanan	115,42 sektor	Rp. 17.643.000	Dinas Kelautan dan Perikanan
2944	Gunungkidul	Girisubo	Program Peningkatan Kualitas SDM dan Kelembagaan Perikanan dan Kelautan	Budaya Bahari, Konservasi dan Rehabilitasi dengan Kearifan Lokal	Peningkatan sistem penyuluhan kelautan dan perikanan	115,42 sektor	Rp. 1.904.000	Dinas Kelautan dan Perikanan
2945	Gunungkidul	Girisubo	Program Pengembangan Wilayah Transmigrasi	Seleksi Calon Transmigran Tingkat Provinsi	Pengembangan Wilayah Transmigrasi	150 KK	Rp. 1.711.000	Dinas Tenaga Kerja dan Transmigrasi
2946	Gunungkidul	Girisubo	Program Pengembangan Wilayah Transmigrasi	Pemeriksaan Kesehatan Calon Transmigran	Pengembangan Wilayah Transmigrasi	150 KK	Rp. 777.000	Dinas Tenaga Kerja dan Transmigrasi
2947	Gunungkidul	Girisubo	Program Pengembangan Wilayah Transmigrasi	Pelatihan Transmigrasi Regional	Pengembangan Wilayah Transmigrasi	150 KK	Rp. 4.169.000	Dinas Tenaga Kerja dan Transmigrasi
2948	Gunungkidul	Girisubo	Program Peningkatan Kesempatan Kerja	Pemberdayaan Masyarakat Setengah Penganggur melalui Fasilitasi Kelompok Kerja Produktif Buruh Informal	Peningkatan Kesempatan Kerja	46%	Rp. 1.741.000	Dinas Tenaga Kerja dan Transmigrasi
2949	Gunungkidul	Girisubo	Program Peningkatan Kesempatan Kerja	Pemberdayaan Tenaga Kerja Akibat PHK	Peningkatan Kesempatan Kerja	46%	Rp. 3.975.000	Dinas Tenaga Kerja dan Transmigrasi
2950	Gunungkidul	Girisubo	Program Peningkatan Kesempatan Kerja	Pembentukan Wira Usaha Baru Melalui Pendayagunaan Tenaga Kerja Pemuda Mandiri Profesional	Peningkatan Kesempatan Kerja	46%	Rp. 4.541.000	Dinas Tenaga Kerja dan Transmigrasi
2951	Gunungkidul	Girisubo	Program Peningkatan Kesempatan Kerja	Pembentukan Wira Usaha Baru Melalui Pendayagunaan Tenaga Kerja Mandiri Terdidik	Peningkatan Kesempatan Kerja	46%	Rp. 9.872.000	Dinas Tenaga Kerja dan Transmigrasi
2952	Gunungkidul	Girisubo	Program Peningkatan Kesempatan Kerja	Pembentukan kelompok usaha melalui perluasan kerja sistem padat karya (PKSPK) dan pendampingan	Peningkatan Kesempatan Kerja	46%	Rp. 21.635.000	Dinas Tenaga Kerja dan Transmigrasi
2953	Gunungkidul	Girisubo	Program Peningkatan Kesempatan Kerja	Pengurangan pengangguran melalui padat karya infrastuktur	Peningkatan Kesempatan Kerja	46%	Rp. 38.196.000	Dinas Tenaga Kerja dan Transmigrasi
2954	Gunungkidul	Girisubo	Program Peningkatan Kesempatan Kerja	Pengurangan pengangguran melalui penerapan teknologi tepat guna (TTG)	Peningkatan Kesempatan Kerja	46%	Rp. 5.949.000	Dinas Tenaga Kerja dan Transmigrasi
2955	Gunungkidul	Girisubo	Program Peningkatan Kesempatan Kerja	Pembinaan dan Penempatan Tenaga Kerja AKAD	Peningkatan Kesempatan Kerja	46%	Rp. 5.436.000	Dinas Tenaga Kerja dan Transmigrasi
2956	Gunungkidul	Girisubo	Program Peningkatan Kesempatan Kerja	Pembinaan angkatan kerja khusus	Peningkatan Kesempatan Kerja	46%	Rp. 4.966.000	Dinas Tenaga Kerja dan Transmigrasi
2957	Gunungkidul	Girisubo	Program Peningkatan Kesempatan Kerja	Penyebaran informasi pasar kerja	Peningkatan Kesempatan Kerja	46%	Rp. 259.000	Dinas Tenaga Kerja dan Transmigrasi
2958	Gunungkidul	Girisubo	Program Pelayanan Pengawasan Lembaga Ketenagakerjaan	Perlindungan Tenaga Kerja Wanita	Persentase perusahaan yang melaksanakan K3 sesuai dengan standar/ peratura	22%	Rp. 1.047.000	Dinas Tenaga Kerja dan Transmigrasi
2959	Gunungkidul	Girisubo	Program Pelayanan Pengawasan Lembaga Ketenagakerjaan	Penilaian Nihil Kecelakaan Kerja	Persentase perusahaan yang melaksanakan K3 sesuai dengan standar/ peratura	22%	Rp. 379.000	Dinas Tenaga Kerja dan Transmigrasi
2960	Gunungkidul	Girisubo	Program Pelayanan Pengawasan Lembaga Ketenagakerjaan	Peningkatan pengawasan norma kerja dan K3	Persentase perusahaan yang melaksanakan K3 sesuai dengan standar/ peratura	22%	Rp. 970.000	Dinas Tenaga Kerja dan Transmigrasi
2961	Gunungkidul	Girisubo	Program Pelayanan Pengawasan Lembaga Ketenagakerjaan	Pemeriksaan Alat-Alat Keselamatan dan Kesehatan Kerja (K3)	Persentase perusahaan yang melaksanakan K3 sesuai dengan standar/ peratura	22%	Rp. 2.233.000	Dinas Tenaga Kerja dan Transmigrasi
2962	Gunungkidul	Girisubo	Program Peningkatan Kualitas dan Produktivitas Tenaga Kerja	Sertifikasi Uji Kompetensi Tenaga Kerja	Peningkatan Kualitas dan Produktivitas Tenaga Kerja	40%	Rp. 1.469.000	Dinas Tenaga Kerja dan Transmigrasi
2963	Gunungkidul	Girisubo	Program Peningkatan mutu pelayanan lembaga ketenagakerjaan	Pembinaan Asosiasi Profesi Bidang Pelatihan Kerja	Persentase Besaran tenaga kerja yang mendapatkan pelatihan berbasis kompetensi	46%	Rp. 215.000	Dinas Tenaga Kerja dan Transmigrasi
2964	Gunungkidul	Girisubo	Program Peningkatan Kualitas dan Produktivitas Tenaga Kerja	Pelatihan Ketrampilan Institusional Bagi Pencaker	Peningkatan Kualitas dan Produktivitas Tenaga Kerja	40%	Rp. 15.472.000	Dinas Tenaga Kerja dan Transmigrasi
2965	Gunungkidul	Girisubo	Program Peningkatan Kualitas dan Produktivitas Tenaga Kerja	Pelatihan Ketrampilan Keliling Mobil Training Unit	Peningkatan Kualitas dan Produktivitas Tenaga Kerja	40%	Rp. 37.019.000	Dinas Tenaga Kerja dan Transmigrasi
2966	Gunungkidul	Girisubo	Program Peningkatan Kualitas dan Produktivitas Tenaga Kerja	Pelatihan Ketrampilan Swadana	Peningkatan Kualitas dan Produktivitas Tenaga Kerja	40%	Rp. 4.267.000	Dinas Tenaga Kerja dan Transmigrasi
2967	Gunungkidul	Girisubo	Program Peningkatan Kualitas dan Produktivitas Tenaga Kerja	Pelatihan Ketrampilan Teknologi tepat guna untuk usaha mandiri	Peningkatan Kualitas dan Produktivitas Tenaga Kerja	40%	Rp. 5.254.000	Dinas Tenaga Kerja dan Transmigrasi
2968	Gunungkidul	Girisubo	Program Peningkatan Kualitas dan Produktivitas Tenaga Kerja	Sertifikasi Uji Kompetensi Pencari Kerja	Peningkatan Kualitas dan Produktivitas Tenaga Kerja	40%	Rp. 1.035.000	Dinas Tenaga Kerja dan Transmigrasi

No	Kabupaten /Kota	Kecamatan	Program	Kegiatan	Tolok Ukur	Target	Rupiah	SKPD
-1	-2	-3	-4	-5	-6	-7	-8	-9
2969	Gunungkidul	Girisubo	Program Pelayanan Penyelesaian Perselisihan Hubungan Industrial	Identifikasi Penangguhan Upah Minimum di DIY	Persentase Besaran kasus yang diselesaikan dengan Perjanjian Bersama (PB)	46%	Rp. 449.000	Dinas Tenaga Kerja dan Transmigrasi
2970	Gunungkidul	Girisubo	Program Peningkatan Kesempatan Kerja	Pengembangan Produktivitas melalui pelatihan peningkatan produktivitas bagi pencari kerja/mantan	Peningkatan Kesempatan Kerja	46%	Rp. 5.121.000	Dinas Tenaga Kerja dan Transmigrasi
2971	Gunungkidul	Girisubo	Program Pelayanan Penyelesaian Perselisihan Hubungan Industrial	Koordinasi Dewan Pengupahan DIY	Persentase Besaran kasus yang diselesaikan dengan Perjanjian Bersama (PB)	46%	Rp. 2.640.000	Dinas Tenaga Kerja dan Transmigrasi
2972	Gunungkidul	Girisubo	Program Peningkatan Kualitas dan Produktivitas Tenaga Kerja	Pengembangan Produktivitas bagi Tenaga Kerja Perusahaan	Peningkatan Kualitas dan Produktivitas Tenaga Kerja	40%	Rp. 2.051.000	Dinas Tenaga Kerja dan Transmigrasi
2973	Gunungkidul	Girisubo	Program Peningkatan Kualitas dan Produktivitas Tenaga Kerja	Pembinaan Peserta Pasca Pemagangan di Jepang	Peningkatan Kualitas dan Produktivitas Tenaga Kerja	40%	Rp. 1.394.000	Dinas Tenaga Kerja dan Transmigrasi
2974	Gunungkidul	Girisubo	Program Peningkatan Kualitas dan Produktivitas Tenaga Kerja	Pembinaan peserta pemagangan ke perusahaan	Peningkatan Kualitas dan Produktivitas Tenaga Kerja	40%	Rp. 10.089.000	Dinas Tenaga Kerja dan Transmigrasi
2975	Gunungkidul	Girisubo	Program Peningkatan Kualitas dan Produktivitas Tenaga Kerja	Rekrutmen dan Seleksi Calon Peserta Pemagangan ke Jepang	Peningkatan Kualitas dan Produktivitas Tenaga Kerja	40%	Rp. 10.257.000	Dinas Tenaga Kerja dan Transmigrasi
2976	Gunungkidul	Girisubo	Program Peningkatan Kualitas dan Produktivitas Tenaga Kerja	Sosialisasi Program Pemagangan ke Jepang	Peningkatan Kualitas dan Produktivitas Tenaga Kerja	40%	Rp. 137.000	Dinas Tenaga Kerja dan Transmigrasi
2977	Gunungkidul	Girisubo	Program Peningkatan Kualitas dan Produktivitas Tenaga Kerja	Pembinaan Peserta Pasca Pemagangan ke Perusahaan	Peningkatan Kualitas dan Produktivitas Tenaga Kerja	40%	Rp. 2.620.000	Dinas Tenaga Kerja dan Transmigrasi
2978	Gunungkidul	Girisubo	Program Pelayanan Penyelesaian Perselisihan Hubungan Industrial	Pemantauan perusahaan rawan perselisihan Hubungan Industrial	Persentase Besaran kasus yang diselesaikan dengan Perjanjian Bersama (PB)	46%	Rp. 398.000	Dinas Tenaga Kerja dan Transmigrasi
2979	Gunungkidul	Girisubo	Program Pelayanan Penyelesaian Perselisihan Hubungan Industrial	Peningkatan pemahaman penyelesaian kasus hubungan industrial bagi mediator	Persentase Besaran kasus yang diselesaikan dengan Perjanjian Bersama (PB)	46%	Rp. 309.000	Dinas Tenaga Kerja dan Transmigrasi
2980	Gunungkidul	Girisubo	Program Pelayanan Penyelesaian Perselisihan Hubungan Industrial	Penyelesaian Kasus Perselisihan Hubungan Industrial (PHI) Tingkat Provinsi	Persentase Besaran kasus yang diselesaikan dengan Perjanjian Bersama (PB)	46%	Rp. 318.000	Dinas Tenaga Kerja dan Transmigrasi
2981	Gunungkidul	Girisubo	Program Pelayanan Pengawasan Lembaga Ketenagakerjaan	Pengujian Lingkungan Kerja	Persentase perusahaan yang melaksanakan K3 sesuai dengan standar/ peratura	22%	Rp. 3.526.000	Dinas Tenaga Kerja dan Transmigrasi
2982	Gunungkidul	Girisubo	Program Pelayanan Pengawasan Lembaga Ketenagakerjaan	Perlindungan tenaga kerja diluar hubungan kerja	Persentase perusahaan yang melaksanakan K3 sesuai dengan standar/ peratura	22%	Rp. 530.000	Dinas Tenaga Kerja dan Transmigrasi
2983	Gunungkidul	Girisubo	Program Peningkatan mutu pelayanan lembaga ketenagakerjaan	Penyuluhan Pembinaan dan Perlindungan CTKI/TKI	Persentase Besaran tenaga kerja yang mendapatkan pelatihan berbasis kompetensi	46%	Rp. 315.000	Dinas Tenaga Kerja dan Transmigrasi
2984	Gunungkidul	Girisubo	Program Peningkatan Kualitas dan Produktivitas Tenaga Kerja	Sertifikasi Asesor Kompetensi	Peningkatan Kualitas dan Produktivitas Tenaga Kerja	40%	Rp. 480.000	Dinas Tenaga Kerja dan Transmigrasi
2985	Gunungkidul	Girisubo	Program Peningkatan Kualitas dan Produktivitas Tenaga Kerja	Sertifikasi Uji Kompetensi Instruktur	Peningkatan Kualitas dan Produktivitas Tenaga Kerja	40%	Rp. 454.000	Dinas Tenaga Kerja dan Transmigrasi
2986	Gunungkidul	Girisubo	Program Peningkatan Kualitas dan Produktivitas Tenaga Kerja	Bimtek Asesor Kompetensi (WPA)	Peningkatan Kualitas dan Produktivitas Tenaga Kerja	40%	Rp. 798.000	Dinas Tenaga Kerja dan Transmigrasi
2987	Gunungkidul	Girisubo	Program Peningkatan Kualitas dan Produktivitas Tenaga Kerja	Penyusunan Data Base Sertifikasi Kompetensi	Peningkatan Kualitas dan Produktivitas Tenaga Kerja	40%	Rp. 274.000	Dinas Tenaga Kerja dan Transmigrasi
2988	Gunungkidul	Girisubo	Program Peningkatan Kualitas dan Produktivitas Tenaga Kerja	Pelatihan Hiperkes dan Keselamatan Kerja Bagi Dokter Perusahaan	Peningkatan Kualitas dan Produktivitas Tenaga Kerja	40%	Rp. 4.771.000	Dinas Tenaga Kerja dan Transmigrasi
2989	Gunungkidul	Girisubo	Program Peningkatan Kualitas dan Produktivitas Tenaga Kerja	Pelatihan Hiperkes dan Keselamatan Kerja Bagi Guru SMK, SLTA berlaboratorium dan LPK	Peningkatan Kualitas dan Produktivitas Tenaga Kerja	40%	Rp. 527.000	Dinas Tenaga Kerja dan Transmigrasi
2990	Gunungkidul	Girisubo	Program Peningkatan Kualitas dan Produktivitas Tenaga Kerja	Pelatihan Hiperkes dan Keselamatan Kerja Bagi Teknisi Perusahaan	Peningkatan Kualitas dan Produktivitas Tenaga Kerja	40%	Rp. 635.000	Dinas Tenaga Kerja dan Transmigrasi
2991	Gunungkidul	Girisubo	Program Peningkatan Kualitas dan Produktivitas Tenaga Kerja	Pelatihan Hiperkes dan Keselamatan Kerja Bagi Pencaker	Peningkatan Kualitas dan Produktivitas Tenaga Kerja	40%	Rp. 689.000	Dinas Tenaga Kerja dan Transmigrasi
2992	Gunungkidul	Girisubo	Program Peningkatan Kualitas dan Produktivitas Tenaga Kerja	Pelatihan Hiperkes dan Keselamatan Kerja Bagi Paramedis	Peningkatan Kualitas dan Produktivitas Tenaga Kerja	40%	Rp. 527.000	Dinas Tenaga Kerja dan Transmigrasi
2993	Gunungkidul	Girisubo	Program Peningkatan Kesempatan Kerja	Pembinaan pengantar kerja dan petugas antar kerja	Peningkatan Kesempatan Kerja	46%	Rp. 182.000	Dinas Tenaga Kerja dan Transmigrasi
2994	Gunungkidul	Girisubo	Program Pengembangan Pemasaran Pariwisata	Peningkatan Pemanfaatan Teknologi Informasi Dalam Pemasaran Pariwisata	Tercapaianya pengembangan pemasaran pariwisata yang efektif dan efisien	14.595.763 Orang	Rp. 962.000	Dinas Pariwisata
2995	Gunungkidul	Girisubo	Program Peningkatan Pemasaran Hasil Produksi Pertanian/Perkebunan	Penyebarluasan Informasi Perbenihan	Terpromosikannya komoditas unggulan daerah	3 Komoditas	Rp. 642.000	Dinas Pertanian

No	Kabupaten /Kota	Kecamatan	Program	Kegiatan	Tolok Ukur	Target	Rupiah	SKPD
-1	-2	-3	-4	-5	-6	-7	-8	-9
2996	Gunungkidul	Girisubo	Program Peningkatan Produksi Tanaman Pangan	Pelayanan Sertifikasi Padi dan Palawija	Peningkatan produksi pertanian tanaman pangan	2.200.000 ton	Rp. 834.000	Dinas Pertanian
2997	Gunungkidul	Girisubo	Program Peningkatan Produksi Tanaman Pangan	Penyediaan Benih dan Pengembangan jabal Kedelai	Peningkatan produksi pertanian tanaman pangan	2.200.000 ton	Rp. 1.875.000	Dinas Pertanian
2998	Gunungkidul	Girisubo	Program Peningkatan Produksi Tanaman Pangan	Fasilitasi Sarana Produksi Budidaya Ubi Kayu	Peningkatan produksi pertanian tanaman pangan	2.200.000 ton	Rp. 12.858.000	Dinas Pertanian
2999	Gunungkidul	Girisubo	Program Peningkatan Produksi Tanaman Pangan	Peningkatan Pendapatan Petani Melalui Pengolahan Hasil Tanaman Pangan	Peningkatan produksi pertanian tanaman pangan	2.200.000 ton	Rp. 16.796.000	Dinas Pertanian
3000	Gunungkidul	Girisubo	Program Peningkatan Produksi Tanaman Pangan	Fasilitasi Sarana Teknologi Budidaya Jagung Hibrida	Peningkatan produksi pertanian tanaman pangan	2.200.000 ton	Rp. 3.516.000	Dinas Pertanian
3001	Gunungkidul	Girisubo	Program Peningkatan Produksi Tanaman Pangan	Pengembangan dan Pembinaan Budidaya Garut	Peningkatan produksi pertanian tanaman pangan	2.200.000 ton	Rp. 2.032.000	Dinas Pertanian
3002	Gunungkidul	Girisubo	Program Peningkatan Produksi Tanaman Pangan	Penanganan Lahan Pertanian Berkelanjutan	Peningkatan produksi pertanian tanaman pangan	2.200.000 ton	Rp. 10.938.000	Dinas Pertanian
3003	Gunungkidul	Girisubo	Program Peningkatan Produksi Tanaman Pangan	Bimbingan dan Fasilitasi Sarana Pengendalian OPT dan Brigade Proteksi	Peningkatan produksi pertanian tanaman pangan	2.200.000 ton	Rp. 2.711.000	Dinas Pertanian
3004	Gunungkidul	Girisubo	Program Peningkatan Produksi Tanaman Pangan	Pemberdayaan Petani Pemandu SLPHT	Peningkatan produksi pertanian tanaman pangan	2.200.000 ton	Rp. 1.954.000	Dinas Pertanian
3005	Gunungkidul	Girisubo	Program Peningkatan Produksi Tanaman Pangan	SLPHT Tanaman Pangan & Hortikultura	Peningkatan produksi pertanian tanaman pangan	2.200.000 ton	Rp. 2.344.000	Dinas Pertanian
3006	Gunungkidul	Girisubo	Program Peningkatan Produksi Hasil Peternakan	Penumbuhan HMT di lahan marginal	Peningkatan populasi ternak	16.223.400 ekor	Rp. 1.539.000	Dinas Pertanian
3007	Gunungkidul	Girisubo	Program Peningkatan Produksi Hasil Peternakan	Pengembangan Ternak Sapi Potong	Peningkatan populasi ternak	16.223.400 ekor	Rp. 12.180.000	Dinas Pertanian
3008	Gunungkidul	Girisubo	Program Peningkatan Produksi Hasil Peternakan	Penanggulangan Penyakit Hewan Menular Strategis	Peningkatan populasi ternak	16.223.400 ekor	Rp. 962.000	Dinas Pertanian
3009	Gunungkidul	Girisubo	Program Peningkatan Produksi Hasil Peternakan	Pemeliharaan Kesehatan dan Pencegahan Penyakit Menular Strategis (Pengujian Laboratoris)	Peningkatan populasi ternak	16.223.400 ekor	Rp. 3.206.000	Dinas Pertanian
3010	Gunungkidul	Girisubo	Program Peningkatan Produksi Hasil Peternakan	Pengembangan Pembibitan Ternak	Peningkatan populasi ternak	16.223.400 ekor	Rp. 19.872.000	Dinas Pertanian
3011	Gunungkidul	Girisubo	Program Peningkatan Produksi Hasil Peternakan	Kaji Terap Teknologi Peternakan	Peningkatan populasi ternak	16.223.400 ekor	Rp. 2.565.000	Dinas Pertanian
3012	Gunungkidul	Girisubo	Program Peningkatan Produksi Hasil Peternakan	Pengawasan Lalu Lintas Ternak	Peningkatan populasi ternak	16.223.400 ekor	Rp. 2.565.000	Dinas Pertanian
3013	Gunungkidul	Girisubo	Program Peningkatan Pemasaran Hasil Produksi Pertanian/Perkebunan	Peningkatan Keamanan Pangan Asal Hewan	Terpromosikannya komoditas unggulan daerah	3 Komoditas	Rp. 3.206.000	Dinas Pertanian
3014	Gunungkidul	Girisubo	Program Peningkatan Kualitas SDM dan Kelembagaan Petani	Peningkatan Kemampuan Lembaga Petani	Pelatihan bagi petani dan petugas	1,7 %	Rp. 1.154.000	Dinas Pertanian
3015	Gunungkidul	Girisubo	Program Peningkatan Pemasaran Hasil Produksi Pertanian/Perkebunan	Peningkatan Mutu dan keamanan pangan	Terpromosikannya komoditas unggulan daerah	3 Komoditas	Rp. 770.000	Dinas Pertanian
3016	Gunungkidul	Girisubo	Program Peningkatan Pemasaran Hasil Produksi Pertanian/Perkebunan	Penanganan pasca panen dan pengolahan hasil pertanian	Terpromosikannya komoditas unggulan daerah	3 Komoditas	Rp. 3.206.000	Dinas Pertanian
3017	Gunungkidul	Girisubo	Program Peningkatan Pemasaran Hasil Produksi Pertanian/Perkebunan	Penanganan Pascapanen dan Pengolahan Hasil Hortikultura	Terpromosikannya komoditas unggulan daerah	3 Komoditas	Rp. 8.334.000	Dinas Pertanian
3018	Gunungkidul	Girisubo	Program Peningkatan Produksi Tanaman Pangan	Penanggulangan Hama Terpadu Secara Alami	Peningkatan produksi pertanian tanaman pangan	2.200.000 ton	Rp. 8.201.000	Dinas Pertanian
3019	Gunungkidul	Girisubo	Program Peningkatan Produksi Hortikultura	Budaya Pengembangan Plasma Nutfah Hortikultura	Peningkatan produksi pertanian hortikultura	216831,8 ton	Rp. 1.471.000	Dinas Pertanian
3020	Gunungkidul	Girisubo	Program Peningkatan Produksi Hasil Peternakan	Budaya Pengembangan Plasma Nutfah Ternak	Peningkatan populasi ternak	16.223.400 ekor	Rp. 5.129.000	Dinas Pertanian
3021	Gunungkidul	Girisubo	Program Peningkatan Produksi Tanaman Pangan	Peningkatan Pendapatan Petani Melalui Agribisnis Tanaman Pangan	Peningkatan produksi pertanian tanaman pangan	2.200.000 ton	Rp. 7.372.000	Dinas Pertanian
3022	Gunungkidul	Girisubo	Program Peningkatan Produksi Hortikultura	Peningkatan Pendapatan Petani Melalui Agribisnis Hortikultura	Peningkatan produksi pertanian hortikultura	216831,8 ton	Rp. 7.372.000	Dinas Pertanian

No	Kabupaten /Kota	Kecamatan	Program	Kegiatan	Tolok Ukur	Target	Rupiah	SKPD
-1	-2	-3	-4	-5	-6	-7	-8	-9
3023	Gunungkidul	Girisubo	Program Peningkatan Produksi Hasil Peternakan	Peningkatan Pendapatan Petani Melalui Agribisnis Peternakan	Peningkatan populasi ternak	16.223.400 ekor	Rp. 7.372.000	Dinas Pertanian
3024	Gunungkidul	Girisubo	Program Peningkatan Produksi Tanaman Pangan	Peningkatan Pengelolaan Sumberdaya Air Wilayah Sungai dan Pengelolaan Irigasi Partisipatif (Loan WISMP)	Peningkatan produksi pertanian tanaman pangan	2.200.000 ton	Rp. 3.504.000	Dinas Pertanian
3025	Gunungkidul	Girisubo	Program pengembangan dan Pembinaan BUMD serta Lembaga Keuangan Mikro	Pembinaan BUKP	Persentase pendapatan BUMD terhadap penyertaan modal	22 `	Rp. 2.565.000	Dinas Pendapatan, Pengelolaan Keuangan dan Aset
3026	Gunungkidul	Girisubo	Program Peningkatan Dan Pengembangan Pengelolaan Keuangan Daerah	Intensifikasi dan ekstensifikasi sumber-sumber pendapatan di KPPD Gunungkidul	Persentase Peningkatan PAD	10,04 %	Rp. 24.723.000	Dinas Pendapatan, Pengelolaan Keuangan dan Aset
3027	Gunungkidul	Girisubo	Program Pengembangan, Pengelolaan, dan Konservasi Sungai, Danau, dan Sumber Daya Air Lainnya	Perencanaan Pengembangan, Pengelolaan Dan Konservasi Sungai, Danau, Dan Sumber Daya Air Lainnya	PenambahanPenyediaan Air Baku	1.560 L/det	Rp. 69.445.000	Dinas Pekerjaan Umum, Perumahan dan Energi Sumberdaya Mineral
3028	Gunungkidul	Girisubo	Program Pembinaan, Pengembangan dan Pemanfaatan Energi Baru terbarukan	Pengembangan Bahan Bakar Nabati Berbasis Bioenergi	Penyediaan energi baru terbarukan	37,61 %	Rp. 82.500.000	Dinas Pekerjaan Umum, Perumahan dan Energi Sumberdaya Mineral
3029	Gunungkidul	Girisubo	Program Peningkatan Sistem Pengawasan Internal dan Pengendalian Pelaksanaan Kebijakan KDH	Pelaksanaan Pengawasan Internal Secara Berkala	Laporan Hasil Pemeriksaan Reguler, Laporan Kormonev, SK Gubernur PKPT, Laporan Hasil	45%	Rp. 26.521.000	Inspektorat
3030	Gunungkidul	Girisubo	Program Peningkatan Sistem Pengawasan Internal dan Pengendalian Pelaksanaan Kebijakan KDH	Koordinasi Pengawasan Yang Lebih Komprehensif	Laporan Hasil Pemeriksaan Reguler, Laporan Kormonev, SK Gubernur PKPT, Laporan Hasil	45%	Rp. 874.000	Inspektorat
3031	Gunungkidul	Girisubo	Program Peningkatan Sistem Pengawasan Internal dan Pengendalian Pelaksanaan Kebijakan KDH	Evaluasi Kinerja Penyelenggaraan Pemerintah Daerah	Laporan Hasil Pemeriksaan Reguler, Laporan Kormonev, SK Gubernur PKPT, Laporan Hasil	45%	Rp. 1.239.000	Inspektorat
3032	Gunungkidul	Girisubo	Program Peningkatan Sistem Pengawasan Internal dan Pengendalian Pelaksanaan Kebijakan KDH	Gelar Pengawasan Daerah dan Pemutakhiran Data Tindak Lanjut Hasil Pengawasan	Laporan Hasil Pemeriksaan Reguler, Laporan Kormonev, SK Gubernur PKPT, Laporan Hasil	45%	Rp. 1.880.000	Inspektorat
3033	Gunungkidul	Girisubo	Program Peningkatan Sistem Pengawasan Internal dan Pengendalian Pelaksanaan Kebijakan KDH	Monitoring, Evaluasi dan Inventarisasi Temuan Pengawasan	Laporan Hasil Pemeriksaan Reguler, Laporan Kormonev, SK Gubernur PKPT, Laporan Hasil	45%	Rp. 868.000	Inspektorat
3034	Gunungkidul	Girisubo	Program Peningkatan Sistem Pengawasan Internal dan Pengendalian Pelaksanaan Kebijakan KDH	Pemeriksaan Khusus di Lingkungan Pemerintah Daerah	Laporan Hasil Pemeriksaan Reguler, Laporan Kormonev, SK Gubernur PKPT, Laporan Hasil	45%	Rp. 7.940.000	Inspektorat
3035	Gunungkidul	Girisubo	Program Peningkatan Kapasitas Lembaga Perwakilan Rakyat Daerah	Kegiatan Reses	Tercapainya peningkatan Lembaga Perwakilan Rakyat Daerah	93%	Rp. 27.901.000	Sekretariat DPRD
3036	Gunungkidul	Girisubo	Program Peningkatan Kapasitas Lembaga Perwakilan Rakyat Daerah	Kunjungan Kerja Pimpinan Dan Anggota DPRD Dalam Daerah	Tercapainya peningkatan Lembaga Perwakilan Rakyat Daerah	93%	Rp. 4.282.000	Sekretariat DPRD
3037	Gunungkidul	Karangmojo	Penganekaragaman konsumsi dan keamanan pangan	Pengembangan Diversifikasi Produk Antara	Persentase Pengawasan dan Pembinaan Keamanan Pangan	78%	Rp. 642.000	Badan Ketahanan Pangan dan Penyuluhan
3038	Gunungkidul	Karangmojo	Penganekaragaman konsumsi dan keamanan pangan	Pengembangan Nilai-nilai Kearifan Lokal dalam Pemanfaatan Lahan Pekarangan	Persentase Pengawasan dan Pembinaan Keamanan Pangan	78%	Rp. 5.642.000	Badan Ketahanan Pangan dan Penyuluhan
3039	Gunungkidul	Karangmojo	Penganekaragaman konsumsi dan keamanan pangan	Pengembangan budaya pangan lokal dan tradisional	Persentase Pengawasan dan Pembinaan Keamanan Pangan	78%	Rp. 10.642.000	Badan Ketahanan Pangan dan Penyuluhan
3040	Gunungkidul	Karangmojo	Program Pemberdayaan Penyuluh Pertanian	Penguatan budaya kelembagaan pertanian	Meningkatnya kualitas penyuluh	61%	Rp. 17.250.000	Badan Ketahanan Pangan dan Penyuluhan
3041	Gunungkidul	Karangmojo	Program Pengendalian Pencemaran dan Kerusakan Lingkungan Hidup	Pengkajian Dampak Lingkungan	Peningkatan Kualitas Lingkungan	3,89 %	Rp. 7.500.000	Badan Lingkungan Hidup
3042	Gunungkidul	Karangmojo	Program Pengendalian Pencemaran dan Kerusakan Lingkungan Hidup	Pengembangan Kapasitas Kader lingkungan hidup	Peningkatan Kualitas Lingkungan	3,89 %	Rp. 2.770.000	Badan Lingkungan Hidup
3043	Gunungkidul	Karangmojo	Program Perlindungan dan Konservasi Sumber Daya Alam	Peningkatan Peran Serta Mayarakat Dalam Perlindungan dan Konservasi SDA	LuasLahan yang TerkonservasiTerhadapLuasan Total Lahan	10%	Rp. 3.125.000	Badan Lingkungan Hidup
3044	Gunungkidul	Karangmojo	Program Peningkatan Kualitas dan Akses Informasi Sumber Daya Alam dan Lingkungan Hidup	Penguatan Jejaring Informasi Lingkungan Pusat dan Daerah	Prosentase Peningkatan Akses Inforamasi Sumber Daya Air dan Lingkungan Hidup	20%	Rp. 642.000	Badan Lingkungan Hidup
3045	Gunungkidul	Karangmojo	Program Penguatan Kelembagaan Pengarusutamaan Gender	Pembinaan P2WKSS	Persentase pembinaan organisasi perempuan	46%	Rp. 1.026.000	Badan Pemberdayaan Perempuan dan Masyarakat
3046	Gunungkidul	Karangmojo	Program Peningkatan Kualitas Hidup dan Perlindungan Perempuan	Pelayanan Perlindungan Perempuan dan Anak Korban Kekerasan	Rasio kekerasan terhadap perempuan	0.04 .	Rp. 5.129.000	Badan Pemberdayaan Perempuan dan Masyarakat
3047	Gunungkidul	Karangmojo	Program Peningkatan Kualitas Hidup dan Perlindungan Perempuan	Gerakan Sayang Ibu	Rasio kekerasan terhadap perempuan	0.04 .	Rp. 1.090.000	Badan Pemberdayaan Perempuan dan Masyarakat
3048	Gunungkidul	Karangmojo	Program Peningkatan Kualitas Hidup dan Perlindungan Perempuan	Pengembangan Sistem Informasi Gender dan Anak	Rasio kekerasan terhadap perempuan	0.04 .	Rp. 1.058.000	Badan Pemberdayaan Perempuan dan Masyarakat
3049	Gunungkidul	Karangmojo	Program Peningkatan Kualitas Hidup dan Perlindungan Perempuan	Updating Data Terpilah Gender dan Anak	Rasio kekerasan terhadap perempuan	0.04 .	Rp. 1.481.000	Badan Pemberdayaan Perempuan dan Masyarakat

No	Kabupaten /Kota	Kecamatan	Program	Kegiatan	Tolok Ukur	Target	Rupiah	SKPD
-1	-2	-3	-4	-5	-6	-7	-8	-9
3050	Gunungkidul	Karangmojo	Program Peningkatan Kualitas Hidup dan Perlindungan Anak	Kajian Data Perlindungan Anak	Rasio kekerasan terhadap anak	0,23 .	Rp. 1.347.000	Badan Pemberdayaan Perempuan dan Masyarakat
3051	Gunungkidul	Karangmojo	Program Peningkatan Partisipasi Ekonomi Perempuan	Pameran hasil karya perempuan di bidang pembangunan	Persentase Partisipasi Perempuan di Lembaga Swasta	95,4 %	Rp. 1.090.000	Badan Pemberdayaan Perempuan dan Masyarakat
3052	Gunungkidul	Karangmojo	Program peningkatan keberdayaan masyarakat perdesaan	Fasilitasi dan Koordinasi PMTAS dan Posyandu	Terselenggaranya Peningkatan Keberdayaan Masyarakat Pedesaan	38,94 %	Rp. 2.587.000	Badan Pemberdayaan Perempuan dan Masyarakat
3053	Gunungkidul	Karangmojo	Program pengembangan lembaga ekonomi pedesaan	Pengembangan Kemitraan Swasta dan Usaha Mikro Kecil Menengah di Pedesaan	Terselenggaranya peningkatan ketahanan ekonomi masyarakat	33,08 %	Rp. 3.750.000	Badan Pemberdayaan Perempuan dan Masyarakat
3054	Gunungkidul	Karangmojo	Program pengembangan lembaga ekonomi pedesaan	Pembinaan Lembaga Keuangan Mikro (UED-SP)	Terselenggaranya peningkatan ketahanan ekonomi masyarakat	33,08 %	Rp. 1.875.000	Badan Pemberdayaan Perempuan dan Masyarakat
3055	Gunungkidul	Karangmojo	Program Peningkatan Partisipasi Masyarakat Dalam Membangun Desa	Fasilitasi dan Koordinasi PNPM Mandiri Perdesaan	Terselenggaranya peningkatan kuantitas dan kualitas partisipasi masyarakat dalam	34%	Rp. 3.572.000	Badan Pemberdayaan Perempuan dan Masyarakat
3056	Gunungkidul	Karangmojo	Program Peningkatan Kapasitas Pemberdayaan Pemerintah Desa	Fasilitasi Pokja Profil Desa/Kelurahan	Persentase profil desa sesuai standar	55%	Rp. 513.000	Badan Pemberdayaan Perempuan dan Masyarakat
3057	Gunungkidul	Karangmojo	Program peningkatan keberdayaan masyarakat perdesaan	Fasilitasi dan Pembinaan Tim Penggerak PKK Daerah Istimewa Yogyakarta	Terselenggaranya Peningkatan Keberdayaan Masyarakat Pedesaan	38,94 %	Rp. 6.250.000	Badan Pemberdayaan Perempuan dan Masyarakat
3058	Gunungkidul	Karangmojo	Program peningkatan keberdayaan masyarakat perdesaan	Revitalisasi Budaya Gotong-royong	Terselenggaranya Peningkatan Keberdayaan Masyarakat Pedesaan	38,94 %	Rp. 0	Badan Pemberdayaan Perempuan dan Masyarakat
3059	Gunungkidul	Karangmojo	Program peningkatan keberdayaan masyarakat perdesaan	Penyelenggaran Pendidikan dan Pelatihan Tenaga Teknis dan Masyarakat	Terselenggaranya Peningkatan Keberdayaan Masyarakat Pedesaan	38,94 %	Rp. 1.667.000	Badan Pemberdayaan Perempuan dan Masyarakat
3060	Gunungkidul	Karangmojo	Program Pemberdayaan Fakir Miskin dan Penyandang Masalah Kesejahte	Bimbingan Pemantapan Dan Pengembangan USEP	Persentase pemberdayaan sosial keluarga miskin dan fakir miskin	9,33 %	Rp. 16.504.000	Dinas Sosial
3061	Gunungkidul	Karangmojo	Program Pemberdayaan Potensi Sumber Kesejahteraan Sosial (PSKS)	Pelatihan Dan Penataran P S M	Persentase PSKS dalam usaha kesejahteraan sosial	66,40 %	Rp. 4.488.000	Dinas Sosial
3062	Gunungkidul	Karangmojo	Program Pemberdayaan Potensi Sumber Kesejahteraan Sosial (PSKS)	Pelatihan dan Penataran TKSK	Persentase PSKS dalam usaha kesejahteraan sosial	66,40 %	Rp. 7.975.000	Dinas Sosial
3063	Gunungkidul	Karangmojo	Program Pelayanan dan Perlindungan Lanjut Usia Terlantar	Jaminan Sosial Lanjut Usia	persentase perlindungan dan jaminan sosial bagi lanjut usia terlantar	7,85 %	Rp. 58.510.000	Dinas Sosial
3064	Gunungkidul	Karangmojo	Program Pembinaan Eks Penyandang Penyakit Sosial (Eks Narapidana, PSK, Narkoba dan Penyakit Sosial L	Advokasi Sosial tentang Korban Penyalahgunan Napza dan Bantuan Operasional Lembaga	Persentase keberfungsian sosial bagi Tuna Sosial	3,77 %	Rp. 5.118.000	Dinas Sosial
3065	Gunungkidul	Karangmojo	Program Pendidikan Anak Usia Dini	Pengembangan Data dan Informasi Pendidikan Anak Usia Dini	APK PAUD	82%	Rp. 3.221.000	Dinas Pendidikan, Pemuda dan Olah Raga
3066	Gunungkidul	Karangmojo	Program Wajib Belajar Pendidikan Dasar Sembilan Tahun	Penyediaan Bantuan Operasional Sekolah (BOS)/Bantuan Operasional Sekolah Daerah (BOSDA) Jenjang Dikdas	Persentase layanan pendidikan wajib belajar pendidikan dasar sembilan tahun	82.55%	Rp. 3.965.640.000	Dinas Pendidikan, Pemuda dan Olah Raga
3067	Gunungkidul	Karangmojo	Program Wajib Belajar Pendidikan Dasar Sembilan Tahun	Penyelenggaraaan Program Paket B Setara SMP	Persentase layanan pendidikan wajib belajar pendidikan dasar sembilan tahun	82.55%	Rp. 3.482.000	Dinas Pendidikan, Pemuda dan Olah Raga
3068	Gunungkidul	Karangmojo	Program Wajib Belajar Pendidikan Dasar Sembilan Tahun	Pengembangan dan Peningkatan Mutu SMPN 1 Karangmojo Gunungkidul	Persentase layanan pendidikan wajib belajar pendidikan dasar sembilan tahun	82.55%	Rp. 0	Dinas Pendidikan, Pemuda dan Olah Raga
3069	Gunungkidul	Karangmojo	Program Pendidikan Menengah	Penyediaan Beasiswa Bagi Keluarga Tidak Mampu	Persentase layanan pendidikan menengah	81,35 %	Rp. 124.160.000	Dinas Pendidikan, Pemuda dan Olah Raga
3070	Gunungkidul	Karangmojo	Program Wajib Belajar Pendidikan Dasar Sembilan Tahun	Penyelenggaraan Ujian SD/MI	Persentase layanan pendidikan wajib belajar pendidikan dasar sembilan tahun	82.55%	Rp. 17.535.000	Dinas Pendidikan, Pemuda dan Olah Raga
3071	Gunungkidul	Karangmojo	Program Wajib Belajar Pendidikan Dasar Sembilan Tahun	Penyediaan Beasiswa Prestasi	Persentase layanan pendidikan wajib belajar pendidikan dasar sembilan tahun	82.55%	Rp. 12.821.000	Dinas Pendidikan, Pemuda dan Olah Raga
3072	Gunungkidul	Karangmojo	Program Wajib Belajar Pendidikan Dasar Sembilan Tahun	Kartu Cerdas Jenjang Dikdas	Persentase layanan pendidikan wajib belajar pendidikan dasar sembilan tahun	82.55%	Rp. 41.581.000	Dinas Pendidikan, Pemuda dan Olah Raga
3073	Gunungkidul	Karangmojo	Program Pendidikan Tinggi	Pemberian Bantuan Biaya Pendidikan Mahasiswa/Bea Mahasiswa	Persentase layanan pendidikan tinggi	274.000 Orang	Rp. 28.538.000	Dinas Pendidikan, Pemuda dan Olah Raga
3074	Gunungkidul	Karangmojo	Program manajemen Pelayanan pendidikan	Pendataan Pendidikan Pengembangan Aplikasi Pendataan dan E-Administrasi	Persentase kelancaran dan keberhasilan manajemen layanan pendidikan	74,47 %	Rp. 5.129.000	Dinas Pendidikan, Pemuda dan Olah Raga
3075	Gunungkidul	Karangmojo	Program manajemen Pelayanan pendidikan	Penyelenggaraan Ujian	Persentase kelancaran dan keberhasilan manajemen layanan pendidikan	74,47 %	Rp. 50.262.000	Dinas Pendidikan, Pemuda dan Olah Raga
3076	Gunungkidul	Karangmojo	Program manajemen Pelayanan pendidikan	Pengembangan Minat Jurnalistik Siswa	Persentase kelancaran dan keberhasilan manajemen layanan pendidikan	74,47 %	Rp. 7.693.000	Dinas Pendidikan, Pemuda dan Olah Raga

No	Kabupaten /Kota	Kecamatan	Program	Kegiatan	Tolok Ukur	Target	Rupiah	SKPD
-1	-2	-3	-4	-5	-6	-7	-8	-9
3077	Gunungkidul	Karangmojo	Program Pendidikan Karakter Berbasis Budaya	Penguatan pembelajaran Sastra Jawa	Persentase satuan pendidikan yang menerapkan model pendidikan berbasis budaya	5%	Rp. 25.642.000	Dinas Pendidikan, Pemuda dan Olah Raga
3078	Gunungkidul	Karangmojo	Program akselerasi pengembangan pendidikan terkemuka	Layanan Mobile "learning Service"	Presentase Satuan Pendidikan yang menerapkan pembelajaran berbasis TIK	45%	Rp. 10.013.000	Dinas Pendidikan, Pemuda dan Olah Raga
3079	Gunungkidul	Karangmojo	Program Pendidikan Menengah	Penyediaan BOS/BOSDA SM	Persentase layanan pendidikan menengah	81,35 %	Rp. 0	Dinas Pendidikan, Pemuda dan Olah Raga
3080	Gunungkidul	Karangmojo	Program Pendidikan Karakter Berbasis Budaya	Penyusunan Buku Seri Pengenalan Budaya DIY	Persentase satuan pendidikan yang menerapkan model pendidikan berbasis budaya	5%	Rp. 12.821.000	Dinas Pendidikan, Pemuda dan Olah Raga
3081	Gunungkidul	Karangmojo	Program manajemen Pelayanan pendidikan	Pemetaan Sekolah Rawan Bencana	Persentase kelancaran dan keberhasilan manajemen layanan pendidikan	74,47 %	Rp. 1.924.000	Dinas Pendidikan, Pemuda dan Olah Raga
3082	Gunungkidul	Karangmojo	Program Peningkatan Prestasi Olah Raga	Pembibitan dan Pembinaan Olahragawan Berbakat	Cakupan Peningkatan Prestasi Cabang Olahraga	23 medali	Rp. 17.949.000	Dinas Pendidikan, Pemuda dan Olah Raga
3083	Gunungkidul	Karangmojo	Program Pengembangan Transportasi Berbasis Keistimewaan	Pemasangan Penyesuaian Toponimi Jalan	Prosentase Dukungan Sarpras Transportasi pada kawasan budaya	23%	Rp. 6.411.000	Dinas Perhubungan, Komunikasi dan Informatika
3084	Gunungkidul	Karangmojo	Program Pengembangan Agribisnis Perkebunan	Sekolah Lapang Pengolah dan Pemasaran Hasil Perkebunan/ SLPPHP (Cukai)	Terwujudnya Peningkatan Produksi dan Mutu Hasil Perkebunan	125,86 .	Rp. 85.803.000	Dinas Kehutanan dan Perkebunan
3085	Gunungkidul	Karangmojo	Program Pengembangan Agribisnis Perkebunan	Peningkatan Kemampuan Lembaga Petani Perkebunan	Terwujudnya Peningkatan Produksi dan Mutu Hasil Perkebunan	125,86 .	Rp. 10.265.000	Dinas Kehutanan dan Perkebunan
3086	Gunungkidul	Karangmojo	Program Peningkatan Produksi Perkebunan	Fasilitasi Sarana dan Prasarana Pengelolaan Lahan dan Air (Cukai)	Persentase peningkatan Produksi perkebunan	98.200 ton	Rp. 70.045.000	Dinas Kehutanan dan Perkebunan
3087	Gunungkidul	Karangmojo	Program Pengembangan Agribisnis Perkebunan	Pengembangan dan Pemantapan SDM Perkebunan	Terwujudnya Peningkatan Produksi dan Mutu Hasil Perkebunan	125,86 .	Rp. 18.182.000	Dinas Kehutanan dan Perkebunan
3088	Gunungkidul	Karangmojo	Program Pengembangan Agribisnis Perkebunan	Pengembangan Komoditas Perkebunan Berbasis Kawasan	Terwujudnya Peningkatan Produksi dan Mutu Hasil Perkebunan	125,86 .	Rp. 83.334.000	Dinas Kehutanan dan Perkebunan
3089	Gunungkidul	Karangmojo	Program Pengembangan Agribisnis Perkebunan	Pembinaan Pasca Panen dan Pengolahan Produk Perkebunan	Terwujudnya Peningkatan Produksi dan Mutu Hasil Perkebunan	125,86 .	Rp. 13.158.000	Dinas Kehutanan dan Perkebunan
3090	Gunungkidul	Karangmojo	Program penataan kawasan hutan	Peningkatan Peran Serta Masyarakat Dalam Rehabilitasi Hutan Dan Lahan	Persentase Luas Hutan	27,5 %	Rp. 6.725.000	Dinas Kehutanan dan Perkebunan
3091	Gunungkidul	Karangmojo	Program Perlindungan dan Konservasi Sumber Daya Hutan	Konservasi Sumber Mata Air	Persentase luas hutan	31,84 %	Rp. 18.822.000	Dinas Kehutanan dan Perkebunan
3092	Gunungkidul	Karangmojo	Program Perlindungan dan Konservasi Sumber Daya Hutan	Pengembangan Tanaman Berbasis Konservasi	Persentase luas hutan	31,84 %	Rp. 61.621.000	Dinas Kehutanan dan Perkebunan
3093	Gunungkidul	Karangmojo	Program Rehabilitasi Hutan dan Lahan	Pembinaan Pengelolaan DAS Berkelanjutan dan berbasis Budaya	Terwujudnya Rehabilitasi Hutan dan Lahan	27.000 Ha	Rp. 29.528.000	Dinas Kehutanan dan Perkebunan
3094	Gunungkidul	Karangmojo	Program Peningkatan Kualitas SDM dan Kelembagaan Perikanan dan Kelautan	Pengembangan Budaya Bahari untuk Peningkatan Kesejahteraan Masyarakat	Peningkatan sistem penyuluhan kelautan dan perikanan	115,42 sektor	Rp. 13.630.000	Dinas Kelautan dan Perikanan
3095	Gunungkidul	Karangmojo	Program Peningkatan Kualitas SDM dan Kelembagaan Perikanan dan Kelautan	Fasilitasi Forum Mina Budaya	Peningkatan sistem penyuluhan kelautan dan perikanan	115,42 sektor	Rp. 6.244.000	Dinas Kelautan dan Perikanan
3096	Gunungkidul	Karangmojo	Program Peningkatan Kualitas SDM dan Kelembagaan Perikanan dan Kelautan	Budaya Bahari, Konservasi dan Rehabilitasi dengan Kearifan Lokal	Peningkatan sistem penyuluhan kelautan dan perikanan	115,42 sektor	Rp. 1.904.000	Dinas Kelautan dan Perikanan
3097	Gunungkidul	Karangmojo	Program Pengembangan Wilayah Transmigrasi	Seleksi Calon Transmigran Tingkat Provinsi	Pengembangan Wilayah Transmigrasi	150 KK	Rp. 1.711.000	Dinas Tenaga Kerja dan Transmigrasi
3098	Gunungkidul	Karangmojo	Program Pengembangan Wilayah Transmigrasi	Pemeriksaan Kesehatan Calon Transmigran	Pengembangan Wilayah Transmigrasi	150 KK	Rp. 777.000	Dinas Tenaga Kerja dan Transmigrasi
3099	Gunungkidul	Karangmojo	Program Pengembangan Wilayah Transmigrasi	Pelatihan Transmigrasi Regional	Pengembangan Wilayah Transmigrasi	150 KK	Rp. 4.169.000	Dinas Tenaga Kerja dan Transmigrasi
3100	Gunungkidul	Karangmojo	Program Peningkatan Kesempatan Kerja	Pemberdayaan Masyarakat Setengah Penganggur melalui Fasilitasi Kelompok Kerja Produktif Buruh Informal	Peningkatan Kesempatan Kerja	46%	Rp. 1.741.000	Dinas Tenaga Kerja dan Transmigrasi
3101	Gunungkidul	Karangmojo	Program Peningkatan Kesempatan Kerja	Pemberdayaan Tenaga Kerja Akibat PHK	Peningkatan Kesempatan Kerja	46%	Rp. 3.975.000	Dinas Tenaga Kerja dan Transmigrasi
3102	Gunungkidul	Karangmojo	Program Peningkatan Kesempatan Kerja	Pembentukan Wira Usaha Baru Melalui Pendayagunaan Tenaga Kerja Pemuda Mandiri Profesional	Peningkatan Kesempatan Kerja	46%	Rp. 4.541.000	Dinas Tenaga Kerja dan Transmigrasi
3103	Gunungkidul	Karangmojo	Program Peningkatan Kesempatan Kerja	Pembentukan Wira Usaha Baru Melalui Pendayagunaan Tenaga Kerja Mandiri Terdidik	Peningkatan Kesempatan Kerja	46%	Rp. 9.872.000	Dinas Tenaga Kerja dan Transmigrasi

No	Kabupaten /Kota	Kecamatan	Program	Kegiatan	Tolok Ukur	Target	Rupiah	SKPD
-1	-2	-3	-4	-5	-6	-7	-8	-9
3104	Gunungkidul	Karangmojo	Program Peningkatan Kesempatan Kerja	Pembentukan kelompok usaha melalui perluasan kerja sistem padat karya (PKSPK) dan pendampingan	Peningkatan Kesempatan Kerja	46%	Rp. 21.635.000	Dinas Tenaga Kerja dan Transmigrasi
3105	Gunungkidul	Karangmojo	Program Peningkatan Kesempatan Kerja	Pengurangan pengangguran melalui padat karya infrastuktur	Peningkatan Kesempatan Kerja	46%	Rp. 38.196.000	Dinas Tenaga Kerja dan Transmigrasi
3106	Gunungkidul	Karangmojo	Program Peningkatan Kesempatan Kerja	Pengurangan pengangguran melalui penerapan teknologi tepat guna (TTG)	Peningkatan Kesempatan Kerja	46%	Rp. 5.949.000	Dinas Tenaga Kerja dan Transmigrasi
3107	Gunungkidul	Karangmojo	Program Peningkatan Kesempatan Kerja	Pembinaan dan Penempatan Tenaga Kerja AKAD	Peningkatan Kesempatan Kerja	46%	Rp. 5.436.000	Dinas Tenaga Kerja dan Transmigrasi
3108	Gunungkidul	Karangmojo	Program Peningkatan Kesempatan Kerja	Pembinaan angkatan kerja khusus	Peningkatan Kesempatan Kerja	46%	Rp. 4.966.000	Dinas Tenaga Kerja dan Transmigrasi
3109	Gunungkidul	Karangmojo	Program Peningkatan Kesempatan Kerja	Penyebaran informasi pasar kerja	Peningkatan Kesempatan Kerja	46%	Rp. 259.000	Dinas Tenaga Kerja dan Transmigrasi
3110	Gunungkidul	Karangmojo	Program Pelayanan Pengawasan Lembaga Ketenagakerjaan	Perlindungan Tenaga Kerja Wanita	Persentase perusahaan yang melaksanakan K3 sesuai dengan standar/ peratura	22%	Rp. 1.047.000	Dinas Tenaga Kerja dan Transmigrasi
3111	Gunungkidul	Karangmojo	Program Pelayanan Pengawasan Lembaga Ketenagakerjaan	Penilaian Nihil Kecelakaan Kerja	Persentase perusahaan yang melaksanakan K3 sesuai dengan standar/ peratura	22%	Rp. 379.000	Dinas Tenaga Kerja dan Transmigrasi
3112	Gunungkidul	Karangmojo	Program Pelayanan Pengawasan Lembaga Ketenagakerjaan	Peningkatan pengawasan norma kerja dan K3	Persentase perusahaan yang melaksanakan K3 sesuai dengan standar/ peratura	22%	Rp. 970.000	Dinas Tenaga Kerja dan Transmigrasi
3113	Gunungkidul	Karangmojo	Program Pelayanan Pengawasan Lembaga Ketenagakerjaan	Pemeriksaan Alat-Alat Keselamatan dan Kesehatan Kerja (K3)	Persentase perusahaan yang melaksanakan K3 sesuai dengan standar/ peratura	22%	Rp. 2.233.000	Dinas Tenaga Kerja dan Transmigrasi
3114	Gunungkidul	Karangmojo	Program Peningkatan Kualitas dan Produktivitas Tenaga Kerja	Sertifikasi Uji Kompetensi Tenaga Kerja	Peningkatan Kualitas dan Produktivitas Tenaga Kerja	40%	Rp. 1.469.000	Dinas Tenaga Kerja dan Transmigrasi
3115	Gunungkidul	Karangmojo	Program Peningkatan mutu pelayanan lembaga ketenagakerjaan	Pembinaan Asosiasi Profesi Bidang Pelatihan Kerja	Persentase Besaran tenaga kerja yang mendapatkan pelatihan berbasis kompetensi	46%	Rp. 215.000	Dinas Tenaga Kerja dan Transmigrasi
3116	Gunungkidul	Karangmojo	Program Peningkatan Kualitas dan Produktivitas Tenaga Kerja	Pelatihan Ketrampilan Institusional Bagi Pencaker	Peningkatan Kualitas dan Produktivitas Tenaga Kerja	40%	Rp. 15.472.000	Dinas Tenaga Kerja dan Transmigrasi
3117	Gunungkidul	Karangmojo	Program Peningkatan Kualitas dan Produktivitas Tenaga Kerja	Pelatihan Ketrampilan Keliling Mobil Training Unit	Peningkatan Kualitas dan Produktivitas Tenaga Kerja	40%	Rp. 37.019.000	Dinas Tenaga Kerja dan Transmigrasi
3118	Gunungkidul	Karangmojo	Program Peningkatan Kualitas dan Produktivitas Tenaga Kerja	Pelatihan Ketrampilan Swadana	Peningkatan Kualitas dan Produktivitas Tenaga Kerja	40%	Rp. 4.267.000	Dinas Tenaga Kerja dan Transmigrasi
3119	Gunungkidul	Karangmojo	Program Peningkatan Kualitas dan Produktivitas Tenaga Kerja	Pelatihan Ketrampilan Teknologi tepat guna untuk usaha mandiri	Peningkatan Kualitas dan Produktivitas Tenaga Kerja	40%	Rp. 5.254.000	Dinas Tenaga Kerja dan Transmigrasi
3120	Gunungkidul	Karangmojo	Program Peningkatan Kualitas dan Produktivitas Tenaga Kerja	Sertifikasi Uji Kompetensi Pencari Kerja	Peningkatan Kualitas dan Produktivitas Tenaga Kerja	40%	Rp. 1.035.000	Dinas Tenaga Kerja dan Transmigrasi
3121	Gunungkidul	Karangmojo	Program Pelayanan Penyelesaian Perselisihan Hubungan Industrial	Identifikasi Penangguhan Upah Minimum di DIY	Persentase Besaran kasus yang diselesaikan dengan Perjanjian Bersama (PB)	46%	Rp. 449.000	Dinas Tenaga Kerja dan Transmigrasi
3122	Gunungkidul	Karangmojo	Program Peningkatan Kesempatan Kerja	Pengembangan Produktivitas melalui pelatihan peningkatan produktivitas bagi pencari kerja/mantan	Peningkatan Kesempatan Kerja	46%	Rp. 5.121.000	Dinas Tenaga Kerja dan Transmigrasi
3123	Gunungkidul	Karangmojo	Program Pelayanan Penyelesaian Perselisihan Hubungan Industrial	Koordinasi Dewan Pengupahan DIY	Persentase Besaran kasus yang diselesaikan dengan Perjanjian Bersama (PB)	46%	Rp. 2.640.000	Dinas Tenaga Kerja dan Transmigrasi
3124	Gunungkidul	Karangmojo	Program Peningkatan Kualitas dan Produktivitas Tenaga Kerja	Pengembangan Produktivitas bagi Tenaga Kerja Perusahaan	Peningkatan Kualitas dan Produktivitas Tenaga Kerja	40%	Rp. 2.051.000	Dinas Tenaga Kerja dan Transmigrasi
3125	Gunungkidul	Karangmojo	Program Peningkatan Kualitas dan Produktivitas Tenaga Kerja	Pembinaan Peserta Pasca Pemagangan di Jepang	Peningkatan Kualitas dan Produktivitas Tenaga Kerja	40%	Rp. 1.394.000	Dinas Tenaga Kerja dan Transmigrasi
3126	Gunungkidul	Karangmojo	Program Peningkatan Kualitas dan Produktivitas Tenaga Kerja	Pembinaan peserta pemagangan ke perusahaan	Peningkatan Kualitas dan Produktivitas Tenaga Kerja	40%	Rp. 10.089.000	Dinas Tenaga Kerja dan Transmigrasi
3127	Gunungkidul	Karangmojo	Program Peningkatan Kualitas dan Produktivitas Tenaga Kerja	Rekrutmen dan Seleksi Calon Peserta Pemagangan ke Jepang	Peningkatan Kualitas dan Produktivitas Tenaga Kerja	40%	Rp. 10.257.000	Dinas Tenaga Kerja dan Transmigrasi
3128	Gunungkidul	Karangmojo	Program Peningkatan Kualitas dan Produktivitas Tenaga Kerja	Sosialisasi Program Pemagangan ke Jepang	Peningkatan Kualitas dan Produktivitas Tenaga Kerja	40%	Rp. 137.000	Dinas Tenaga Kerja dan Transmigrasi
3129	Gunungkidul	Karangmojo	Program Peningkatan Kualitas dan Produktivitas Tenaga Kerja	Pembinaan Peserta Pasca Pemagangan ke Perusahaan	Peningkatan Kualitas dan Produktivitas Tenaga Kerja	40%	Rp. 2.620.000	Dinas Tenaga Kerja dan Transmigrasi
3130	Gunungkidul	Karangmojo	Program Pelayanan Penyelesaian Perselisihan Hubungan Industrial	Pemantauan perusahaan rawan perselisihan Hubungan Industrial	Persentase Besaran kasus yang diselesaikan dengan Perjanjian Bersama (PB)	46%	Rp. 398.000	Dinas Tenaga Kerja dan Transmigrasi

No	Kabupaten /Kota	Kecamatan	Program	Kegiatan	Tolok Ukur	Target	Rupiah	SKPD
-1	-2	-3	-4	-5	-6	-7	-8	-9
3131	Gunungkidul	Karangmojo	Program Pelayanan Penyelesaian Perselisihan Hubungan Industrial	Peningkatan pemahaman penyelesaian kasus hubungan industrial bagi mediator	Persentase Besaran kasus yang diselesaikan dengan Perjanjian Bersama (PB)	46%	Rp. 309.000	Dinas Tenaga Kerja dan Transmigrasi
3132	Gunungkidul	Karangmojo	Program Pelayanan Penyelesaian Perselisihan Hubungan Industrial	Penyelesaian Kasus Perselisihan Hubungan Industrial (PHI) Tingkat Provinsi	Persentase Besaran kasus yang diselesaikan dengan Perjanjian Bersama (PB)	46%	Rp. 318.000	Dinas Tenaga Kerja dan Transmigrasi
3133	Gunungkidul	Karangmojo	Program Pelayanan Pengawasan Lembaga Ketenagakerjaan	Pengujian Lingkungan Kerja	Persentase perusahaan yang melaksanakan K3 sesuai dengan standar/ peratura	22%	Rp. 3.526.000	Dinas Tenaga Kerja dan Transmigrasi
3134	Gunungkidul	Karangmojo	Program Pelayanan Pengawasan Lembaga Ketenagakerjaan	Perlindungan tenaga kerja diluar hubungan kerja	Persentase perusahaan yang melaksanakan K3 sesuai dengan standar/ peratura	22%	Rp. 530.000	Dinas Tenaga Kerja dan Transmigrasi
3135	Gunungkidul	Karangmojo	Program Peningkatan mutu pelayanan lembaga ketenagakerjaan	Penyuluhan Pembinaan dan Perlindungan CTKI/TKI	Persentase Besaran tenaga kerja yang mendapatkan pelatihan berbasis kompetensi	46%	Rp. 315.000	Dinas Tenaga Kerja dan Transmigrasi
3136	Gunungkidul	Karangmojo	Program Peningkatan Kualitas dan Produktivitas Tenaga Kerja	Sertifikasi Asesor Kompetensi	Peningkatan Kualitas dan Produktivitas Tenaga Kerja	40%	Rp. 480.000	Dinas Tenaga Kerja dan Transmigrasi
3137	Gunungkidul	Karangmojo	Program Peningkatan Kualitas dan Produktivitas Tenaga Kerja	Sertifikasi Uji Kompetensi Instruktur	Peningkatan Kualitas dan Produktivitas Tenaga Kerja	40%	Rp. 454.000	Dinas Tenaga Kerja dan Transmigrasi
3138	Gunungkidul	Karangmojo	Program Peningkatan Kualitas dan Produktivitas Tenaga Kerja	Bimtek Asesor Kompetensi (WPA)	Peningkatan Kualitas dan Produktivitas Tenaga Kerja	40%	Rp. 798.000	Dinas Tenaga Kerja dan Transmigrasi
3139	Gunungkidul	Karangmojo	Program Peningkatan Kualitas dan Produktivitas Tenaga Kerja	Penyusunan Data Base Sertifikasi Kompetensi	Peningkatan Kualitas dan Produktivitas Tenaga Kerja	40%	Rp. 274.000	Dinas Tenaga Kerja dan Transmigrasi
3140	Gunungkidul	Karangmojo	Program Peningkatan Kualitas dan Produktivitas Tenaga Kerja	Pelatihan Hiperkes dan Keselamatan Kerja Bagi Dokter Perusahaan	Peningkatan Kualitas dan Produktivitas Tenaga Kerja	40%	Rp. 4.771.000	Dinas Tenaga Kerja dan Transmigrasi
3141	Gunungkidul	Karangmojo	Program Peningkatan Kualitas dan Produktivitas Tenaga Kerja	Pelatihan Hiperkes dan Keselamatan Kerja Bagi Guru SMK, SLTA berlaboratorium dan LPK	Peningkatan Kualitas dan Produktivitas Tenaga Kerja	40%	Rp. 527.000	Dinas Tenaga Kerja dan Transmigrasi
3142	Gunungkidul	Karangmojo	Program Peningkatan Kualitas dan Produktivitas Tenaga Kerja	Pelatihan Hiperkes dan Keselamatan Kerja Bagi Teknisi Perusahaan	Peningkatan Kualitas dan Produktivitas Tenaga Kerja	40%	Rp. 635.000	Dinas Tenaga Kerja dan Transmigrasi
3143	Gunungkidul	Karangmojo	Program Peningkatan Kualitas dan Produktivitas Tenaga Kerja	Pelatihan Hiperkes dan Keselamatan Kerja Bagi Pencaker	Peningkatan Kualitas dan Produktivitas Tenaga Kerja	40%	Rp. 689.000	Dinas Tenaga Kerja dan Transmigrasi
3144	Gunungkidul	Karangmojo	Program Peningkatan Kualitas dan Produktivitas Tenaga Kerja	Pelatihan Hiperkes dan Keselamatan Kerja Bagi Paramedis	Peningkatan Kualitas dan Produktivitas Tenaga Kerja	40%	Rp. 527.000	Dinas Tenaga Kerja dan Transmigrasi
3145	Gunungkidul	Karangmojo	Program Peningkatan Kesempatan Kerja	Pembinaan pengantar kerja dan petugas antar kerja	Peningkatan Kesempatan Kerja	46%	Rp. 182.000	Dinas Tenaga Kerja dan Transmigrasi
3146	Gunungkidul	Karangmojo	Program Pengembangan Pemasaran Pariwisata	Peningkatan Pemanfaatan Teknologi Informasi Dalam Pemasaran Pariwisata	Tercapaianya pengembangan pemasaran pariwisata yang efektif dan efisien	14.595.763 Orang	Rp. 962.000	Dinas Pariwisata
3147	Gunungkidul	Karangmojo	Program Peningkatan Pemasaran Hasil Produksi Pertanian/Perkebunan	Penyebarluasan Informasi Perbenihan	Terpromosikannya komoditas unggulan daerah	3 Komoditas	Rp. 642.000	Dinas Pertanian
3148	Gunungkidul	Karangmojo	Program Peningkatan Produksi Tanaman Pangan	Pelayanan Sertifikasi Padi dan Palawija	Peningkatan produksi pertanian tanaman pangan	2.200.000 ton	Rp. 834.000	Dinas Pertanian
3149	Gunungkidul	Karangmojo	Program Peningkatan Produksi Tanaman Pangan	Penyediaan Benih dan Pengembangan jabal Kedelai	Peningkatan produksi pertanian tanaman pangan	2.200.000 ton	Rp. 1.875.000	Dinas Pertanian
3150	Gunungkidul	Karangmojo	Program Peningkatan Produksi Tanaman Pangan	Fasilitasi Sarana Produksi Budidaya Ubi Kayu	Peningkatan produksi pertanian tanaman pangan	2.200.000 ton	Rp. 12.858.000	Dinas Pertanian
3151	Gunungkidul	Karangmojo	Program Peningkatan Produksi Tanaman Pangan	Peningkatan Pendapatan Petani Melalui Pengolahan Hasil Tanaman Pangan	Peningkatan produksi pertanian tanaman pangan	2.200.000 ton	Rp. 16.796.000	Dinas Pertanian
3152	Gunungkidul	Karangmojo	Program Peningkatan Produksi Tanaman Pangan	Fasilitasi Sarana Teknologi Budidaya Jagung Hibrida	Peningkatan produksi pertanian tanaman pangan	2.200.000 ton	Rp. 3.516.000	Dinas Pertanian
3153	Gunungkidul	Karangmojo	Program Peningkatan Produksi Tanaman Pangan	Pengembangan dan Pembinaan Budidaya Garut	Peningkatan produksi pertanian tanaman pangan	2.200.000 ton	Rp. 2.032.000	Dinas Pertanian
3154	Gunungkidul	Karangmojo	Program Peningkatan Produksi Tanaman Pangan	Penanganan Lahan Pertanian Berkelanjutan	Peningkatan produksi pertanian tanaman pangan	2.200.000 ton	Rp. 10.938.000	Dinas Pertanian
3155	Gunungkidul	Karangmojo	Program Peningkatan Produksi Tanaman Pangan	Bimbingan dan Fasilitasi Sarana Pengendalian OPT dan Brigade Proteksi	Peningkatan produksi pertanian tanaman pangan	2.200.000 ton	Rp. 2.711.000	Dinas Pertanian
3156	Gunungkidul	Karangmojo	Program Peningkatan Produksi Tanaman Pangan	Pemberdayaan Petani Pemandu SLPHT	Peningkatan produksi pertanian tanaman pangan	2.200.000 ton	Rp. 1.954.000	Dinas Pertanian
3157	Gunungkidul	Karangmojo	Program Peningkatan Produksi Tanaman Pangan	SLPHT Tanaman Pangan & Hortikultura	Peningkatan produksi pertanian tanaman pangan	2.200.000 ton	Rp. 2.344.000	Dinas Pertanian

No	Kabupaten /Kota	Kecamatan	Program	Kegiatan	Tolok Ukur	Target	Rupiah	SKPD
-1	-2	-3	-4	-5	-6	-7	-8	-9
3158	Gunungkidul	Karangmojo	Program Peningkatan Produksi Hasil Peternakan	Penumbuhan HMT di lahan marginal	Peningkatan populasi ternak	16.223.400 ekor	Rp. 1.539.000	Dinas Pertanian
3159	Gunungkidul	Karangmojo	Program Peningkatan Produksi Hasil Peternakan	Pengembangan Ternak Sapi Potong	Peningkatan populasi ternak	16.223.400 ekor	Rp. 12.180.000	Dinas Pertanian
3160	Gunungkidul	Karangmojo	Program Peningkatan Produksi Hasil Peternakan	Penanggulangan Penyakit Hewan Menular Strategis	Peningkatan populasi ternak	16.223.400 ekor	Rp. 962.000	Dinas Pertanian
3161	Gunungkidul	Karangmojo	Program Peningkatan Produksi Hasil Peternakan	Pemeliharaan Kesehatan dan Pencegahan Penyakit Menular Strategis (Pengujian Laboratoris)	Peningkatan populasi ternak	16.223.400 ekor	Rp. 3.206.000	Dinas Pertanian
3162	Gunungkidul	Karangmojo	Program Peningkatan Produksi Hasil Peternakan	Pengembangan Pembibitan Ternak	Peningkatan populasi ternak	16.223.400 ekor	Rp. 19.872.000	Dinas Pertanian
3163	Gunungkidul	Karangmojo	Program Peningkatan Produksi Hasil Peternakan	Kaji Terap Teknologi Peternakan	Peningkatan populasi ternak	16.223.400 ekor	Rp. 2.565.000	Dinas Pertanian
3164	Gunungkidul	Karangmojo	Program Peningkatan Produksi Hasil Peternakan	Pengawasan Lalu Lintas Ternak	Peningkatan populasi ternak	16.223.400 ekor	Rp. 2.565.000	Dinas Pertanian
3165	Gunungkidul	Karangmojo	Program Peningkatan Pemasaran Hasil Produksi Pertanian/Perkebunan	Peningkatan Keamanan Pangan Asal Hewan	Terpromosikannya komoditas unggulan daerah	3 Komoditas	Rp. 3.206.000	Dinas Pertanian
3166	Gunungkidul	Karangmojo	Program Peningkatan Kualitas SDM dan Kelembagaan Petani	Peningkatan Kemampuan Lembaga Petani	Pelatihan bagi petani dan petugas	1,7 %	Rp. 1.154.000	Dinas Pertanian
3167	Gunungkidul	Karangmojo	Program Peningkatan Pemasaran Hasil Produksi Pertanian/Perkebunan	Peningkatan Mutu dan keamanan pangan	Terpromosikannya komoditas unggulan daerah	3 Komoditas	Rp. 770.000	Dinas Pertanian
3168	Gunungkidul	Karangmojo	Program Peningkatan Pemasaran Hasil Produksi Pertanian/Perkebunan	Penanganan pasca panen dan pengolahan hasil pertanian	Terpromosikannya komoditas unggulan daerah	3 Komoditas	Rp. 3.206.000	Dinas Pertanian
3169	Gunungkidul	Karangmojo	Program Peningkatan Pemasaran Hasil Produksi Pertanian/Perkebunan	Penanganan Pascapanen dan Pengolahan Hasil Hortikultura	Terpromosikannya komoditas unggulan daerah	3 Komoditas	Rp. 8.334.000	Dinas Pertanian
3170	Gunungkidul	Karangmojo	Program Peningkatan Produksi Tanaman Pangan	Penanggulangan Hama Terpadu Secara Alami	Peningkatan produksi pertanian tanaman pangan	2.200.000 ton	Rp. 8.201.000	Dinas Pertanian
3171	Gunungkidul	Karangmojo	Program Peningkatan Produksi Hortikultura	Budaya Pengembangan Plasma Nutfah Hortikultura	Peningkatan produksi pertanian hortikultura	216831,8 ton	Rp. 1.471.000	Dinas Pertanian
3172	Gunungkidul	Karangmojo	Program Peningkatan Produksi Hasil Peternakan	Budaya Pengembangan Plasma Nutfah Ternak	Peningkatan populasi ternak	16.223.400 ekor	Rp. 5.129.000	Dinas Pertanian
3173	Gunungkidul	Karangmojo	Program Peningkatan Produksi Tanaman Pangan	Peningkatan Pendapatan Petani Melalui Agribisnis Tanaman Pangan	Peningkatan produksi pertanian tanaman pangan	2.200.000 ton	Rp. 7.372.000	Dinas Pertanian
3174	Gunungkidul	Karangmojo	Program Peningkatan Produksi Hortikultura	Peningkatan Pendapatan Petani Melalui Agribisnis Hortikultura	Peningkatan produksi pertanian hortikultura	216831,8 ton	Rp. 7.372.000	Dinas Pertanian
3175	Gunungkidul	Karangmojo	Program Peningkatan Produksi Hasil Peternakan	Peningkatan Pendapatan Petani Melalui Agribisnis Peternakan	Peningkatan populasi ternak	16.223.400 ekor	Rp. 7.372.000	Dinas Pertanian
3176	Gunungkidul	Karangmojo	Program Peningkatan Produksi Tanaman Pangan	Peningkatan Pengelolaan Sumberdaya Air Wilayah Sungai dan Pengelolaan Irigasi Partisipatif (Loan WISMP)	Peningkatan produksi pertanian tanaman pangan	2.200.000 ton	Rp. 3.504.000	Dinas Pertanian
3177	Gunungkidul	Karangmojo	Program pengembangan dan Pembinaan BUMD serta Lembaga Keuangan Mikro	Pembinaan BUKP	Persentase pendapatan BUMD terhadap penyertaan modal	22 `	Rp. 2.565.000	Dinas Pendapatan, Pengelolaan Keuangan dan Aset
3178	Gunungkidul	Karangmojo	Program Peningkatan Dan Pengembangan Pengelolaan Keuangan Daerah	Intensifikasi dan ekstensifikasi sumber-sumber pendapatan di KPPD Gunungkidul	Persentase Peningkatan PAD	10,04 %	Rp. 24.723.000	Dinas Pendapatan, Pengelolaan Keuangan dan Aset
3179	Gunungkidul	Karangmojo	Program Pengembangan Kawasan Perdesaan	Pembangunan Infrastruktur Pedesaan	ProsentasePeningkatan aksesibilitas kawasan yang difokuskan pada wilayah kecamatan miskin	54%	Rp. 312.500.000	Dinas Pekerjaan Umum, Perumahan dan Energi Sumberdaya Mineral
3180	Gunungkidul	Karangmojo	Program Pengembangan, Pengelolaan, dan Konservasi Sungai, Danau, dan Sumber Daya Air Lainnya	Perencanaan Pengembangan, Pengelolaan Dan Konservasi Sungai, Danau, Dan Sumber Daya Air Lainnya	PenambahanPenyediaan Air Baku	1.560 L/det	Rp. 69.445.000	Dinas Pekerjaan Umum, Perumahan dan Energi Sumberdaya Mineral
3181	Gunungkidul	Karangmojo	Program Pengurangan Kawasan Kumuh	Penataan Kawasan Kumuh	Peningkatan Kualitas Lingkungan Permukiman yang difokuskan wilayah kecamatan miskin	19,60 %	Rp. 600.000.000	Dinas Pekerjaan Umum, Perumahan dan Energi Sumberdaya Mineral
3182	Gunungkidul	Karangmojo	Program Pengembangan Perumahan	Fasilitasi dan Stimulasi Pembangunan Perumahan Masyarakat Kurang Mampu	Berkurangnya jumlah rumah tidak layak huni per tahun	7,5 %	Rp. 350.000.000	Dinas Pekerjaan Umum, Perumahan dan Energi Sumberdaya Mineral
3183	Gunungkidul	Karangmojo	Program Peningkatan Sistem Pengawasan Internal dan Pengendalian Pelaksanaan Kebijakan KDH	Pelaksanaan Pengawasan Internal Secara Berkala	Laporan Hasil Pemeriksaan Reguler, Laporan Kormonev, SK Gubernur PKPT, Laporan Hasil	45%	Rp. 26.521.000	Inspektorat
3184	Gunungkidul	Karangmojo	Program Peningkatan Sistem Pengawasan Internal dan Pengendalian Pelaksanaan Kebijakan KDH	Koordinasi Pengawasan Yang Lebih Komprehensif	Laporan Hasil Pemeriksaan Reguler, Laporan Kormonev, SK Gubernur PKPT, Laporan Hasil	45%	Rp. 874.000	Inspektorat

No	Kabupaten /Kota	Kecamatan	Program	Kegiatan	Tolok Ukur	Target	Rupiah	SKPD
-1	-2	-3	-4	-5	-6	-7	-8	-9
3185	Gunungkidul	Karangmojo	Program Peningkatan Sistem Pengawasan Internal dan Pengendalian Pelaksanaan Kebijakan KDH	Evaluasi Kinerja Penyelenggaraan Pemerintah Daerah	Laporan Hasil Pemeriksaan Reguler, Laporan Kormonev, SK Gubernur PKPT, Laporan Hasil	45%	Rp. 1.239.000	Inspektorat
3186	Gunungkidul	Karangmojo	Program Peningkatan Sistem Pengawasan Internal dan Pengendalian Pelaksanaan Kebijakan KDH	Gelar Pengawasan Daerah dan Pemutakhiran Data Tindak Lanjut Hasil Pengawasan	Laporan Hasil Pemeriksaan Reguler, Laporan Kormonev, SK Gubernur PKPT, Laporan Hasil	45%	Rp. 1.880.000	Inspektorat
3187	Gunungkidul	Karangmojo	Program Peningkatan Sistem Pengawasan Internal dan Pengendalian Pelaksanaan Kebijakan KDH	Monitoring, Evaluasi dan Inventarisasi Temuan Pengawasan	Laporan Hasil Pemeriksaan Reguler, Laporan Kormonev, SK Gubernur PKPT, Laporan Hasil	45%	Rp. 868.000	Inspektorat
3188	Gunungkidul	Karangmojo	Program Peningkatan Sistem Pengawasan Internal dan Pengendalian Pelaksanaan Kebijakan KDH	Pemeriksaan Khusus di Lingkungan Pemerintah Daerah	Laporan Hasil Pemeriksaan Reguler, Laporan Kormonev, SK Gubernur PKPT, Laporan Hasil	45%	Rp. 7.940.000	Inspektorat
3189	Gunungkidul	Karangmojo	Program Peningkatan Kapasitas Lembaga Perwakilan Rakyat Daerah	Kegiatan Reses	Tercapainya peningkatan Lembaga Perwakilan Rakyat Daerah	93%	Rp. 27.901.000	Sekretariat DPRD
3190	Gunungkidul	Karangmojo	Program Peningkatan Kapasitas Lembaga Perwakilan Rakyat Daerah	Kunjungan Kerja Pimpinan Dan Anggota DPRD Dalam Daerah	Tercapainya peningkatan Lembaga Perwakilan Rakyat Daerah	93%	Rp. 4.282.000	Sekretariat DPRD
3191	Gunungkidul	Ngawen	Penganekaragaman konsumsi dan keamanan pangan	Pengembangan Diversifikasi Produk Antara	Persentase Pengawasan dan Pembinaan Keamanan Pangan	78%	Rp. 642.000	Badan Ketahanan Pangan dan Penyuluhan
3192	Gunungkidul	Ngawen	Penganekaragaman konsumsi dan keamanan pangan	Pengembangan Nilai-nilai Kearifan Lokal dalam Pemanfaatan Lahan Pekarangan	Persentase Pengawasan dan Pembinaan Keamanan Pangan	78%	Rp. 5.642.000	Badan Ketahanan Pangan dan Penyuluhan
3193	Gunungkidul	Ngawen	Penganekaragaman konsumsi dan keamanan pangan	Pengembangan budaya pangan lokal dan tradisional	Persentase Pengawasan dan Pembinaan Keamanan Pangan	78%	Rp. 10.642.000	Badan Ketahanan Pangan dan Penyuluhan
3194	Gunungkidul	Ngawen	Program Pemberdayaan Penyuluh Pertanian	Penguatan budaya kelembagaan pertanian	Meningkatnya kualitas penyuluh	61%	Rp. 17.250.000	Badan Ketahanan Pangan dan Penyuluhan
3195	Gunungkidul	Ngawen	Program Pengendalian Pencemaran dan Kerusakan Lingkungan Hidup	Pengembangan Kapasitas Kader lingkungan hidup	Peningkatan Kualitas Lingkungan	3,89 %	Rp. 2.770.000	Badan Lingkungan Hidup
3196	Gunungkidul	Ngawen	Program Perlindungan dan Konservasi Sumber Daya Alam	Pengelolaan Keanekaragaman Hayati dan Ekosistem	LuasLahan yang TerkonservasiTerhadapLuasan Total Lahan	10%	Rp. 41.667.000	Badan Lingkungan Hidup
3197	Gunungkidul	Ngawen	Program Perlindungan dan Konservasi Sumber Daya Alam	Peningkatan Peran Serta Mayarakat Dalam Perlindungan dan Konservasi SDA	LuasLahan yang TerkonservasiTerhadapLuasan Total Lahan	10%	Rp. 3.125.000	Badan Lingkungan Hidup
3198	Gunungkidul	Ngawen	Program Peningkatan Kualitas dan Akses Informasi Sumber Daya Alam dan Lingkungan Hidup	Penguatan Jejaring Informasi Lingkungan Pusat dan Daerah	Prosentase Peningkatan Akses Inforamasi Sumber Daya Air dan Lingkungan Hidup	20%	Rp. 642.000	Badan Lingkungan Hidup
3199	Gunungkidul	Ngawen	Program Penguatan Kelembagaan Pengarusutamaan Gender	Pembinaan P2WKSS	Persentase pembinaan organisasi perempuan	46%	Rp. 1.026.000	Badan Pemberdayaan Perempuan dan Masyarakat
3200	Gunungkidul	Ngawen	Program Peningkatan Kualitas Hidup dan Perlindungan Perempuan	Pelayanan Perlindungan Perempuan dan Anak Korban Kekerasan	Rasio kekerasan terhadap perempuan	0.04 .	Rp. 5.129.000	Badan Pemberdayaan Perempuan dan Masyarakat
3201	Gunungkidul	Ngawen	Program Peningkatan Kualitas Hidup dan Perlindungan Perempuan	Gerakan Sayang Ibu	Rasio kekerasan terhadap perempuan	0.04 .	Rp. 1.090.000	Badan Pemberdayaan Perempuan dan Masyarakat
3202	Gunungkidul	Ngawen	Program Peningkatan Kualitas Hidup dan Perlindungan Perempuan	Pengembangan Sistem Informasi Gender dan Anak	Rasio kekerasan terhadap perempuan	0.04 .	Rp. 1.058.000	Badan Pemberdayaan Perempuan dan Masyarakat
3203	Gunungkidul	Ngawen	Program Peningkatan Kualitas Hidup dan Perlindungan Perempuan	Updating Data Terpilah Gender dan Anak	Rasio kekerasan terhadap perempuan	0.04 .	Rp. 1.481.000	Badan Pemberdayaan Perempuan dan Masyarakat
3204	Gunungkidul	Ngawen	Program Peningkatan Kualitas Hidup dan Perlindungan Anak	Kajian Data Perlindungan Anak	Rasio kekerasan terhadap anak	0,23 .	Rp. 1.347.000	Badan Pemberdayaan Perempuan dan Masyarakat
3205	Gunungkidul	Ngawen	Program Peningkatan Partisipasi Ekonomi Perempuan	Pameran hasil karya perempuan di bidang pembangunan	Persentase Partisipasi Perempuan di Lembaga Swasta	95,4 %	Rp. 1.090.000	Badan Pemberdayaan Perempuan dan Masyarakat
3206	Gunungkidul	Ngawen	Program Peningkatan Kesejahteraan Keluarga	Peningkatan dan Fasilatisasi ketahanan keluarga sejahtera	Persentase Jumlah Keluarga Pra Sejahtera dan Keluarga Sejahtera I	44,60 %	Rp. 8.334.000	Badan Pemberdayaan Perempuan dan Masyarakat
3207	Gunungkidul	Ngawen	Program Pengembangan Bina Keluarga	Pengembangan ketahanan dan Keberdayaan keluarga	Persentase Kelompok Bina Keluarga percontohan	31,20 %	Rp. 7.500.000	Badan Pemberdayaan Perempuan dan Masyarakat
3208	Gunungkidul	Ngawen	Program pengembangan lembaga ekonomi pedesaan	Koordinasi Pengembangan Pasar Desa	Terselenggaranya peningkatan ketahanan ekonomi masyarakat	33,08 %	Rp. 1.875.000	Badan Pemberdayaan Perempuan dan Masyarakat
3209	Gunungkidul	Ngawen	Program Peningkatan Partisipasi Masyarakat Dalam Membangun Desa	Fasilitasi dan Koordinasi PNPM Mandiri Perdesaan	Terselenggaranya peningkatan kuantitas dan kualitas partisipasi masyarakat dalam	34%	Rp. 3.572.000	Badan Pemberdayaan Perempuan dan Masyarakat
3210	Gunungkidul	Ngawen	Program Peningkatan Kapasitas Pemberdayaan Pemerintah Desa	Fasilitasi Pokja Profil Desa/Kelurahan	Persentase profil desa sesuai standar	55%	Rp. 513.000	Badan Pemberdayaan Perempuan dan Masyarakat
3211	Gunungkidul	Ngawen	Program peningkatan keberdayaan masyarakat perdesaan	Fasilitasi dan Pembinaan Tim Penggerak PKK Daerah Istimewa Yogyakarta	Terselenggaranya Peningkatan Keberdayaan Masyarakat Pedesaan	38,94 %	Rp. 6.250.000	Badan Pemberdayaan Perempuan dan Masyarakat

No	Kabupaten /Kota	Kecamatan	Program	Kegiatan	Tolok Ukur	Target	Rupiah	SKPD
-1	-2	-3	-4	-5	-6	-7	-8	-9
3212	Gunungkidul	Ngawen	Program peningkatan keberdayaan masyarakat perdesaan	Revitalisasi Budaya Gotong-royong	Terselenggaranya Peningkatan Keberdayaan Masyarakat Pedesaan	38,94 %	Rp. 0	Badan Pemberdayaan Perempuan dan Masyarakat
3213	Gunungkidul	Ngawen	Program peningkatan keberdayaan masyarakat perdesaan	Penyelenggaran Pendidikan dan Pelatihan Tenaga Teknis dan Masyarakat	Terselenggaranya Peningkatan Keberdayaan Masyarakat Pedesaan	38,94 %	Rp. 1.667.000	Badan Pemberdayaan Perempuan dan Masyarakat
3214	Gunungkidul	Ngawen	Program Perlindungan dan Pemberdayaan bagi Korban Tindak Kekerasan, Pekerja Migran bermasalah Sosial	Fasilitasi Modal Usaha bagi Korban Tindak Kekerasan (KTK)	Persentase keberfungsian sosial bagi Korban tindak kekerasan & pekerja migran	5,95 %	Rp. 35.630.000	Dinas Sosial
3215	Gunungkidul	Ngawen	Program Pemberdayaan Potensi Sumber Kesejahteraan Sosial (PSKS)	Pelatihan Dan Penataran P S M	Persentase PSKS dalam usaha kesejahteraan sosial	66,40 %	Rp. 4.488.000	Dinas Sosial
3216	Gunungkidul	Ngawen	Program Pemberdayaan Potensi Sumber Kesejahteraan Sosial (PSKS)	Pelatihan dan Penataran TKSK	Persentase PSKS dalam usaha kesejahteraan sosial	66,40 %	Rp. 7.975.000	Dinas Sosial
3217	Gunungkidul	Ngawen	Program Peningkatan Sarana dan Prasarana Kebudayaan	Revitalisasi Situs Purbakala di DIY	Tercapainya program peningkatan sarana dan prasarana kebudayaan	25%	Rp. 33.334.000	Dinas Kebudayaan
3218	Gunungkidul	Ngawen	Program Pendidikan Anak Usia Dini	Pengembangan Data dan Informasi Pendidikan Anak Usia Dini	APK PAUD	82%	Rp. 3.221.000	Dinas Pendidikan, Pemuda dan Olah Raga
3219	Gunungkidul	Ngawen	Program Wajib Belajar Pendidikan Dasar Sembilan Tahun	Penyediaan Bantuan Operasional Sekolah (BOS)/Bantuan Operasional Sekolah Daerah (BOSDA) Jenjang Dikdas	Persentase layanan pendidikan wajib belajar pendidikan dasar sembilan tahun	82.55%	Rp. 3.965.640.000	Dinas Pendidikan, Pemuda dan Olah Raga
3220	Gunungkidul	Ngawen	Program Wajib Belajar Pendidikan Dasar Sembilan Tahun	Penyelenggaraaan Program Paket B Setara SMP	Persentase layanan pendidikan wajib belajar pendidikan dasar sembilan tahun	82.55%	Rp. 3.482.000	Dinas Pendidikan, Pemuda dan Olah Raga
3221	Gunungkidul	Ngawen	Program Pendidikan Menengah	Penyediaan Beasiswa Bagi Keluarga Tidak Mampu	Persentase layanan pendidikan menengah	81,35 %	Rp. 124.160.000	Dinas Pendidikan, Pemuda dan Olah Raga
3222	Gunungkidul	Ngawen	Program Wajib Belajar Pendidikan Dasar Sembilan Tahun	Penyelenggaraan Ujian SD/MI	Persentase layanan pendidikan wajib belajar pendidikan dasar sembilan tahun	82.55%	Rp. 17.535.000	Dinas Pendidikan, Pemuda dan Olah Raga
3223	Gunungkidul	Ngawen	Program Wajib Belajar Pendidikan Dasar Sembilan Tahun	Penyediaan Beasiswa Prestasi	Persentase layanan pendidikan wajib belajar pendidikan dasar sembilan tahun	82.55%	Rp. 12.821.000	Dinas Pendidikan, Pemuda dan Olah Raga
3224	Gunungkidul	Ngawen	Program Wajib Belajar Pendidikan Dasar Sembilan Tahun	Kartu Cerdas Jenjang Dikdas	Persentase layanan pendidikan wajib belajar pendidikan dasar sembilan tahun	82.55%	Rp. 41.581.000	Dinas Pendidikan, Pemuda dan Olah Raga
3225	Gunungkidul	Ngawen	Program Pendidikan Tinggi	Pemberian Bantuan Biaya Pendidikan Mahasiswa/Bea Mahasiswa	Persentase layanan pendidikan tinggi	274.000 Orang	Rp. 28.538.000	Dinas Pendidikan, Pemuda dan Olah Raga
3226	Gunungkidul	Ngawen	Program manajemen Pelayanan pendidikan	Pendataan Pendidikan Pengembangan Aplikasi Pendataan dan E-Administrasi	Persentase kelancaran dan keberhasilan manajemen layanan pendidikan	74,47 %	Rp. 5.129.000	Dinas Pendidikan, Pemuda dan Olah Raga
3227	Gunungkidul	Ngawen	Program manajemen Pelayanan pendidikan	Penyelenggaraan Ujian	Persentase kelancaran dan keberhasilan manajemen layanan pendidikan	74,47 %	Rp. 50.262.000	Dinas Pendidikan, Pemuda dan Olah Raga
3228	Gunungkidul	Ngawen	Program manajemen Pelayanan pendidikan	Pengembangan Minat Jurnalistik Siswa	Persentase kelancaran dan keberhasilan manajemen layanan pendidikan	74,47 %	Rp. 7.693.000	Dinas Pendidikan, Pemuda dan Olah Raga
3229	Gunungkidul	Ngawen	Program Pendidikan Karakter Berbasis Budaya	Penguatan pembelajaran Sastra Jawa	Persentase satuan pendidikan yang menerapkan model pendidikan berbasis budaya	5%	Rp. 25.642.000	Dinas Pendidikan, Pemuda dan Olah Raga
3230	Gunungkidul	Ngawen	Program akselerasi pengembangan pendidikan terkemuka	Layanan Mobile "learning Service"	Presentase Satuan Pendidikan yang menerapkan pembelajaran berbasis TIK	45%	Rp. 10.013.000	Dinas Pendidikan, Pemuda dan Olah Raga
3231	Gunungkidul	Ngawen	Program Pendidikan Menengah	Penyediaan BOS/BOSDA SM	Persentase layanan pendidikan menengah	81,35 %	Rp. 0	Dinas Pendidikan, Pemuda dan Olah Raga
3232	Gunungkidul	Ngawen	Program Pendidikan Karakter Berbasis Budaya	Penyusunan Buku Seri Pengenalan Budaya DIY	Persentase satuan pendidikan yang menerapkan model pendidikan berbasis budaya	5%	Rp. 12.821.000	Dinas Pendidikan, Pemuda dan Olah Raga
3233	Gunungkidul	Ngawen	Program manajemen Pelayanan pendidikan	Pemetaan Sekolah Rawan Bencana	Persentase kelancaran dan keberhasilan manajemen layanan pendidikan	74,47 %	Rp. 1.924.000	Dinas Pendidikan, Pemuda dan Olah Raga
3234	Gunungkidul	Ngawen	Program Peningkatan Prestasi Olah Raga	Pembibitan dan Pembinaan Olahragawan Berbakat	Cakupan Peningkatan Prestasi Cabang Olahraga	23 medali	Rp. 17.949.000	Dinas Pendidikan, Pemuda dan Olah Raga
3235	Gunungkidul	Ngawen	Program Pengembangan Transportasi Berbasis Keistimewaan	Pemasangan Penyesuaian Toponimi Jalan	Prosentase Dukungan Sarpras Transportasi pada kawasan budaya	23%	Rp. 6.411.000	Dinas Perhubungan, Komunikasi dan Informatika
3236	Gunungkidul	Ngawen	Program Pengembangan Agribisnis Perkebunan	Pembinaan Pasca Panen dan Pengolahan Produk Perkebunan	Terwujudnya Peningkatan Produksi dan Mutu Hasil Perkebunan	125,86 .	Rp. 13.158.000	Dinas Kehutanan dan Perkebunan
3237	Gunungkidul	Ngawen	Program penataan kawasan hutan	Peningkatan Peran Serta Masyarakat Dalam Rehabilitasi Hutan Dan Lahan	Persentase Luas Hutan	27,5 %	Rp. 6.725.000	Dinas Kehutanan dan Perkebunan
3238	Gunungkidul	Ngawen	Program Rehabilitasi Hutan dan Lahan	Pembinaan Pengelolaan DAS Berkelanjutan dan berbasis Budaya	Terwujudnya Rehabilitasi Hutan dan Lahan	27.000 Ha	Rp. 29.528.000	Dinas Kehutanan dan Perkebunan

No	Kabupaten /Kota	Kecamatan	Program	Kegiatan	Tolok Ukur	Target	Rupiah	SKPD
-1	-2	-3	-4	-5	-6	-7	-8	-9
3239	Gunungkidul	Ngawen	Program Peningkatan Kualitas SDM dan Kelembagaan Perikanan dan Kelautan	Pengembangan Budaya Bahari untuk Peningkatan Kesejahteraan Masyarakat	Peningkatan sistem penyuluhan kelautan dan perikanan	115,42 sektor	Rp. 13.630.000	Dinas Kelautan dan Perikanan
3240	Gunungkidul	Ngawen	Program Peningkatan Kualitas SDM dan Kelembagaan Perikanan dan Kelautan	Fasilitasi Forum Mina Budaya	Peningkatan sistem penyuluhan kelautan dan perikanan	115,42 sektor	Rp. 6.244.000	Dinas Kelautan dan Perikanan
3241	Gunungkidul	Ngawen	Program Peningkatan Kualitas SDM dan Kelembagaan Perikanan dan Kelautan	Budaya Bahari, Konservasi dan Rehabilitasi dengan Kearifan Lokal	Peningkatan sistem penyuluhan kelautan dan perikanan	115,42 sektor	Rp. 1.904.000	Dinas Kelautan dan Perikanan
3242	Gunungkidul	Ngawen	Program Pengembangan Wilayah Transmigrasi	Seleksi Calon Transmigran Tingkat Provinsi	Pengembangan Wilayah Transmigrasi	150 KK	Rp. 1.711.000	Dinas Tenaga Kerja dan Transmigrasi
3243	Gunungkidul	Ngawen	Program Pengembangan Wilayah Transmigrasi	Pemeriksaan Kesehatan Calon Transmigran	Pengembangan Wilayah Transmigrasi	150 KK	Rp. 777.000	Dinas Tenaga Kerja dan Transmigrasi
3244	Gunungkidul	Ngawen	Program Pengembangan Wilayah Transmigrasi	Pelatihan Transmigrasi Regional	Pengembangan Wilayah Transmigrasi	150 KK	Rp. 4.169.000	Dinas Tenaga Kerja dan Transmigrasi
3245	Gunungkidul	Ngawen	Program Peningkatan Kesempatan Kerja	Pemberdayaan Masyarakat Setengah Pengangguran melalui Fasilitasi Kelompok Kerja Produktif Buruh Informal	Peningkatan Kesempatan Kerja	46%	Rp. 1.741.000	Dinas Tenaga Kerja dan Transmigrasi
3246	Gunungkidul	Ngawen	Program Peningkatan Kesempatan Kerja	Pemberdayaan Tenaga Kerja Akibat PHK	Peningkatan Kesempatan Kerja	46%	Rp. 3.975.000	Dinas Tenaga Kerja dan Transmigrasi
3247	Gunungkidul	Ngawen	Program Peningkatan Kesempatan Kerja	Pembentukan Wira Usaha Baru Melalui Pendayagunaan Tenaga Kerja Pemuda Mandiri Profesional	Peningkatan Kesempatan Kerja	46%	Rp. 4.541.000	Dinas Tenaga Kerja dan Transmigrasi
3248	Gunungkidul	Ngawen	Program Peningkatan Kesempatan Kerja	Pembentukan Wira Usaha Baru Melalui Pendayagunaan Tenaga Kerja Mandiri Terdidik	Peningkatan Kesempatan Kerja	46%	Rp. 9.872.000	Dinas Tenaga Kerja dan Transmigrasi
3249	Gunungkidul	Ngawen	Program Peningkatan Kesempatan Kerja	Pembentukan kelompok usaha melalui perluasan kerja sistem padat karya (PKSPK) dan pendampingan	Peningkatan Kesempatan Kerja	46%	Rp. 21.635.000	Dinas Tenaga Kerja dan Transmigrasi
3250	Gunungkidul	Ngawen	Program Peningkatan Kesempatan Kerja	Pengurangan pengangguran melalui padat karya infrastuktur	Peningkatan Kesempatan Kerja	46%	Rp. 38.196.000	Dinas Tenaga Kerja dan Transmigrasi
3251	Gunungkidul	Ngawen	Program Peningkatan Kesempatan Kerja	Pengurangan pengangguran melalui penerapan teknologi tepat guna (TTG)	Peningkatan Kesempatan Kerja	46%	Rp. 5.949.000	Dinas Tenaga Kerja dan Transmigrasi
3252	Gunungkidul	Ngawen	Program Peningkatan Kesempatan Kerja	Pembinaan dan Penempatan Tenaga Kerja AKAD	Peningkatan Kesempatan Kerja	46%	Rp. 5.436.000	Dinas Tenaga Kerja dan Transmigrasi
3253	Gunungkidul	Ngawen	Program Peningkatan Kesempatan Kerja	Pembinaan angkatan kerja khusus	Peningkatan Kesempatan Kerja	46%	Rp. 4.966.000	Dinas Tenaga Kerja dan Transmigrasi
3254	Gunungkidul	Ngawen	Program Peningkatan Kesempatan Kerja	Penyebaran informasi pasar kerja	Peningkatan Kesempatan Kerja	46%	Rp. 259.000	Dinas Tenaga Kerja dan Transmigrasi
3255	Gunungkidul	Ngawen	Program Pelayanan Pengawasan Lembaga Ketenagakerjaan	Perlindungan Tenaga Kerja Wanita	Persentase perusahaan yang melaksanakan K3 sesuai dengan standar/ peratura	22%	Rp. 1.047.000	Dinas Tenaga Kerja dan Transmigrasi
3256	Gunungkidul	Ngawen	Program Pelayanan Pengawasan Lembaga Ketenagakerjaan	Penilaian Nihil Kecelakaan Kerja	Persentase perusahaan yang melaksanakan K3 sesuai dengan standar/ peratura	22%	Rp. 379.000	Dinas Tenaga Kerja dan Transmigrasi
3257	Gunungkidul	Ngawen	Program Pelayanan Pengawasan Lembaga Ketenagakerjaan	Peningkatan pengawasan norma kerja dan K3	Persentase perusahaan yang melaksanakan K3 sesuai dengan standar/ peratura	22%	Rp. 970.000	Dinas Tenaga Kerja dan Transmigrasi
3258	Gunungkidul	Ngawen	Program Pelayanan Pengawasan Lembaga Ketenagakerjaan	Pemeriksaan Alat-Alat Keselamatan dan Kesehatan Kerja (K3)	Persentase perusahaan yang melaksanakan K3 sesuai dengan standar/ peratura	22%	Rp. 2.233.000	Dinas Tenaga Kerja dan Transmigrasi
3259	Gunungkidul	Ngawen	Program Peningkatan Kualitas dan Produktivitas Tenaga Kerja	Sertifikasi Uji Kompetensi Tenaga Kerja	Peningkatan Kualitas dan Produktivitas Tenaga Kerja	40%	Rp. 1.469.000	Dinas Tenaga Kerja dan Transmigrasi
3260	Gunungkidul	Ngawen	Program Peningkatan mutu pelayanan lembaga ketenagakerjaan	Pembinaan Asosiasi Profesi Bidang Pelatihan Kerja	Persentase Besaran tenaga kerja yang mendapatkan pelatihan berbasis kompetensi	46%	Rp. 215.000	Dinas Tenaga Kerja dan Transmigrasi
3261	Gunungkidul	Ngawen	Program Peningkatan Kualitas dan Produktivitas Tenaga Kerja	Pelatihan Ketrampilan Institusional Bagi Pencaker	Peningkatan Kualitas dan Produktivitas Tenaga Kerja	40%	Rp. 15.472.000	Dinas Tenaga Kerja dan Transmigrasi
3262	Gunungkidul	Ngawen	Program Peningkatan Kualitas dan Produktivitas Tenaga Kerja	Pelatihan Ketrampilan Keliling Mobil Training Unit	Peningkatan Kualitas dan Produktivitas Tenaga Kerja	40%	Rp. 37.019.000	Dinas Tenaga Kerja dan Transmigrasi
3263	Gunungkidul	Ngawen	Program Peningkatan Kualitas dan Produktivitas Tenaga Kerja	Pelatihan Ketrampilan Swadana	Peningkatan Kualitas dan Produktivitas Tenaga Kerja	40%	Rp. 4.267.000	Dinas Tenaga Kerja dan Transmigrasi
3264	Gunungkidul	Ngawen	Program Peningkatan Kualitas dan Produktivitas Tenaga Kerja	Pelatihan Ketrampilan Teknologi tepat guna untuk usaha mandiri	Peningkatan Kualitas dan Produktivitas Tenaga Kerja	40%	Rp. 5.254.000	Dinas Tenaga Kerja dan Transmigrasi
3265	Gunungkidul	Ngawen	Program Peningkatan Kualitas dan Produktivitas Tenaga Kerja	Sertifikasi Uji Kompetensi Pencari Kerja	Peningkatan Kualitas dan Produktivitas Tenaga Kerja	40%	Rp. 1.035.000	Dinas Tenaga Kerja dan Transmigrasi

No	Kabupaten /Kota	Kecamatan	Program	Kegiatan	Tolok Ukur	Target	Rupiah	SKPD
-1	-2	-3	-4	-5	-6	-7	-8	-9
3266	Gunungkidul	Ngawen	Program Pelayanan Penyelesaian Perselisihan Hubungan Industrial	Identifikasi Penangguhan Upah Minimum di DIY	Persentase Besaran kasus yang diselesaikan dengan Perjanjian Bersama (PB)	46%	Rp. 449.000	Dinas Tenaga Kerja dan Transmigrasi
3267	Gunungkidul	Ngawen	Program Peningkatan Kesempatan Kerja	Pengembangan Produktivitas melalui pelatihan peningkatan produktivitas bagi pencari kerja/mantan	Peningkatan Kesempatan Kerja	46%	Rp. 5.121.000	Dinas Tenaga Kerja dan Transmigrasi
3268	Gunungkidul	Ngawen	Program Pelayanan Penyelesaian Perselisihan Hubungan Industrial	Koordinasi Dewan Pengupahan DIY	Persentase Besaran kasus yang diselesaikan dengan Perjanjian Bersama (PB)	46%	Rp. 2.640.000	Dinas Tenaga Kerja dan Transmigrasi
3269	Gunungkidul	Ngawen	Program Peningkatan Kualitas dan Produktivitas Tenaga Kerja	Pengembangan Produktivitas bagi Tenaga Kerja Perusahaan	Peningkatan Kualitas dan Produktivitas Tenaga Kerja	40%	Rp. 2.051.000	Dinas Tenaga Kerja dan Transmigrasi
3270	Gunungkidul	Ngawen	Program Peningkatan Kualitas dan Produktivitas Tenaga Kerja	Pembinaan Peserta Pasca Pemagangan di Jepang	Peningkatan Kualitas dan Produktivitas Tenaga Kerja	40%	Rp. 1.394.000	Dinas Tenaga Kerja dan Transmigrasi
3271	Gunungkidul	Ngawen	Program Peningkatan Kualitas dan Produktivitas Tenaga Kerja	Pembinaan peserta pemagangan ke perusahaan	Peningkatan Kualitas dan Produktivitas Tenaga Kerja	40%	Rp. 10.089.000	Dinas Tenaga Kerja dan Transmigrasi
3272	Gunungkidul	Ngawen	Program Peningkatan Kualitas dan Produktivitas Tenaga Kerja	Rekrutmen dan Seleksi Calon Peserta Pemagangan ke Jepang	Peningkatan Kualitas dan Produktivitas Tenaga Kerja	40%	Rp. 10.257.000	Dinas Tenaga Kerja dan Transmigrasi
3273	Gunungkidul	Ngawen	Program Peningkatan Kualitas dan Produktivitas Tenaga Kerja	Sosialisasi Program Pemagangan ke Jepang	Peningkatan Kualitas dan Produktivitas Tenaga Kerja	40%	Rp. 137.000	Dinas Tenaga Kerja dan Transmigrasi
3274	Gunungkidul	Ngawen	Program Peningkatan Kualitas dan Produktivitas Tenaga Kerja	Pembinaan Peserta Pasca Pemagangan ke Perusahaan	Peningkatan Kualitas dan Produktivitas Tenaga Kerja	40%	Rp. 2.620.000	Dinas Tenaga Kerja dan Transmigrasi
3275	Gunungkidul	Ngawen	Program Pelayanan Penyelesaian Perselisihan Hubungan Industrial	Pemantauan perusahaan rawan perselisihan Hubungan Industrial	Persentase Besaran kasus yang diselesaikan dengan Perjanjian Bersama (PB)	46%	Rp. 398.000	Dinas Tenaga Kerja dan Transmigrasi
3276	Gunungkidul	Ngawen	Program Pelayanan Penyelesaian Perselisihan Hubungan Industrial	Peningkatan pemahaman penyelesaian kasus hubungan industrial bagi mediator	Persentase Besaran kasus yang diselesaikan dengan Perjanjian Bersama (PB)	46%	Rp. 309.000	Dinas Tenaga Kerja dan Transmigrasi
3277	Gunungkidul	Ngawen	Program Pelayanan Penyelesaian Perselisihan Hubungan Industrial	Penyelesaian Kasus Perselisihan Hubungan Industrial (PHI) Tingkat Provinsi	Persentase Besaran kasus yang diselesaikan dengan Perjanjian Bersama (PB)	46%	Rp. 318.000	Dinas Tenaga Kerja dan Transmigrasi
3278	Gunungkidul	Ngawen	Program Pelayanan Pengawasan Lembaga Ketenagakerjaan	Pengujian Lingkungan Kerja	Persentase perusahaan yang melaksanakan K3 sesuai dengan standar/ peratura	22%	Rp. 3.526.000	Dinas Tenaga Kerja dan Transmigrasi
3279	Gunungkidul	Ngawen	Program Pelayanan Pengawasan Lembaga Ketenagakerjaan	Perlindungan tenaga kerja diluar hubungan kerja	Persentase perusahaan yang melaksanakan K3 sesuai dengan standar/ peratura	22%	Rp. 530.000	Dinas Tenaga Kerja dan Transmigrasi
3280	Gunungkidul	Ngawen	Program Peningkatan mutu pelayanan lembaga ketenagakerjaan	Penyuluhan Pembinaan dan Perlindungan CTKI/TKI	Persentase Besaran tenaga kerja yang mendapatkan pelatihan berbasis kompetensi	46%	Rp. 315.000	Dinas Tenaga Kerja dan Transmigrasi
3281	Gunungkidul	Ngawen	Program Peningkatan Kualitas dan Produktivitas Tenaga Kerja	Sertifikasi Asesor Kompetensi	Peningkatan Kualitas dan Produktivitas Tenaga Kerja	40%	Rp. 480.000	Dinas Tenaga Kerja dan Transmigrasi
3282	Gunungkidul	Ngawen	Program Peningkatan Kualitas dan Produktivitas Tenaga Kerja	Sertifikasi Uji Kompetensi Instruktur	Peningkatan Kualitas dan Produktivitas Tenaga Kerja	40%	Rp. 454.000	Dinas Tenaga Kerja dan Transmigrasi
3283	Gunungkidul	Ngawen	Program Peningkatan Kualitas dan Produktivitas Tenaga Kerja	Bimtek Asesor Kompetensi (WPA)	Peningkatan Kualitas dan Produktivitas Tenaga Kerja	40%	Rp. 798.000	Dinas Tenaga Kerja dan Transmigrasi
3284	Gunungkidul	Ngawen	Program Peningkatan Kualitas dan Produktivitas Tenaga Kerja	Penyusunan Data Base Sertifikasi Kompetensi	Peningkatan Kualitas dan Produktivitas Tenaga Kerja	40%	Rp. 274.000	Dinas Tenaga Kerja dan Transmigrasi
3285	Gunungkidul	Ngawen	Program Peningkatan Kualitas dan Produktivitas Tenaga Kerja	Pelatihan Hiperkes dan Keselamatan Kerja Bagi Dokter Perusahaan	Peningkatan Kualitas dan Produktivitas Tenaga Kerja	40%	Rp. 4.771.000	Dinas Tenaga Kerja dan Transmigrasi
3286	Gunungkidul	Ngawen	Program Peningkatan Kualitas dan Produktivitas Tenaga Kerja	Pelatihan Hiperkes dan Keselamatan Kerja Bagi Guru SMK, SLTA berlaboratorium dan LPK	Peningkatan Kualitas dan Produktivitas Tenaga Kerja	40%	Rp. 527.000	Dinas Tenaga Kerja dan Transmigrasi
3287	Gunungkidul	Ngawen	Program Peningkatan Kualitas dan Produktivitas Tenaga Kerja	Pelatihan Hiperkes dan Keselamatan Kerja Bagi Teknisi Perusahaan	Peningkatan Kualitas dan Produktivitas Tenaga Kerja	40%	Rp. 635.000	Dinas Tenaga Kerja dan Transmigrasi
3288	Gunungkidul	Ngawen	Program Peningkatan Kualitas dan Produktivitas Tenaga Kerja	Pelatihan Hiperkes dan Keselamatan Kerja Bagi Pencaker	Peningkatan Kualitas dan Produktivitas Tenaga Kerja	40%	Rp. 689.000	Dinas Tenaga Kerja dan Transmigrasi
3289	Gunungkidul	Ngawen	Program Peningkatan Kualitas dan Produktivitas Tenaga Kerja	Pelatihan Hiperkes dan Keselamatan Kerja Bagi Paramedis	Peningkatan Kualitas dan Produktivitas Tenaga Kerja	40%	Rp. 527.000	Dinas Tenaga Kerja dan Transmigrasi
3290	Gunungkidul	Ngawen	Program Peningkatan Kesempatan Kerja	Pembinaan pengantar kerja dan petugas antar kerja	Peningkatan Kesempatan Kerja	46%	Rp. 182.000	Dinas Tenaga Kerja dan Transmigrasi
3291	Gunungkidul	Ngawen	Program Pengembangan Pemasaran Pariwisata	Peningkatan Pemanfaatan Teknologi Informasi Dalam Pemasaran Pariwisata	Tercapaianya pengembangan pemasaran pariwisata yang efektif dan efisien	14.595.763 Orang	Rp. 962.000	Dinas Pariwisata
3292	Gunungkidul	Ngawen	Program Pengembangan IKM	Fasilitasi Pengembangan Industri (IKM) Pewarnaan Alam Batik	Jumlah IKM Industri Kreatif	80.665 IKM	Rp. 70.000.000	Dinas Perindustrian, Perdagangan Koperasi dan Usaha Kecil Menengah

No	Kabupaten /Kota	Kecamatan	Program	Kegiatan	Tolok Ukur	Target	Rupiah	SKPD
-1	-2	-3	-4	-5	-6	-7	-8	-9
3293	Gunungkidul	Ngawen	Program Peningkatan Pemasaran Hasil Produksi Pertanian/Perkebunan	Penyebarluasan Informasi Perbenihan	Terpromosikannya komoditas unggulan daerah	3 Komoditas	Rp. 642.000	Dinas Pertanian
3294	Gunungkidul	Ngawen	Program Peningkatan Produksi Tanaman Pangan	Pelayanan Sertifikasi Padi dan Palawija	Peningkatan produksi pertanian tanaman pangan	2.200.000 ton	Rp. 834.000	Dinas Pertanian
3295	Gunungkidul	Ngawen	Program Peningkatan Produksi Tanaman Pangan	Penyediaan Benih dan Pengembangan jabal Kedelai	Peningkatan produksi pertanian tanaman pangan	2.200.000 ton	Rp. 1.875.000	Dinas Pertanian
3296	Gunungkidul	Ngawen	Program Peningkatan Produksi Tanaman Pangan	Fasilitasi Sarana Produksi Budidaya Ubi Kayu	Peningkatan produksi pertanian tanaman pangan	2.200.000 ton	Rp. 12.858.000	Dinas Pertanian
3297	Gunungkidul	Ngawen	Program Peningkatan Produksi Tanaman Pangan	Peningkatan Pendapatan Petani Melalui Pengolahan Hasil Tanaman Pangan	Peningkatan produksi pertanian tanaman pangan	2.200.000 ton	Rp. 16.796.000	Dinas Pertanian
3298	Gunungkidul	Ngawen	Program Peningkatan Produksi Tanaman Pangan	Fasilitasi Sarana Teknologi Budidaya Jagung Hibrida	Peningkatan produksi pertanian tanaman pangan	2.200.000 ton	Rp. 3.516.000	Dinas Pertanian
3299	Gunungkidul	Ngawen	Program Peningkatan Produksi Tanaman Pangan	Pengembangan dan Pembinaan Budidaya Garut	Peningkatan produksi pertanian tanaman pangan	2.200.000 ton	Rp. 2.032.000	Dinas Pertanian
3300	Gunungkidul	Ngawen	Program Peningkatan Produksi Tanaman Pangan	Penanganan Lahan Pertanian Berkelanjutan	Peningkatan produksi pertanian tanaman pangan	2.200.000 ton	Rp. 10.938.000	Dinas Pertanian
3301	Gunungkidul	Ngawen	Program Peningkatan Produksi Tanaman Pangan	Bimbingan dan Fasilitasi Sarana Pengendalian OPT dan Brigade Proteksi	Peningkatan produksi pertanian tanaman pangan	2.200.000 ton	Rp. 2.711.000	Dinas Pertanian
3302	Gunungkidul	Ngawen	Program Peningkatan Produksi Tanaman Pangan	Pemberdayaan Petani Pemandu SLPHT	Peningkatan produksi pertanian tanaman pangan	2.200.000 ton	Rp. 1.954.000	Dinas Pertanian
3303	Gunungkidul	Ngawen	Program Peningkatan Produksi Tanaman Pangan	SLPHT Tanaman Pangan & Hortikultura	Peningkatan produksi pertanian tanaman pangan	2.200.000 ton	Rp. 2.344.000	Dinas Pertanian
3304	Gunungkidul	Ngawen	Program Peningkatan Produksi Hasil Peternakan	Penumbuhan HMT di lahan marginal	Peningkatan populasi ternak	16.223.400 ekor	Rp. 1.539.000	Dinas Pertanian
3305	Gunungkidul	Ngawen	Program Peningkatan Produksi Hasil Peternakan	Pengembangan Ternak Sapi Potong	Peningkatan populasi ternak	16.223.400 ekor	Rp. 12.180.000	Dinas Pertanian
3306	Gunungkidul	Ngawen	Program Peningkatan Produksi Hasil Peternakan	Penanggulangan Penyakit Hewan Menular Strategis	Peningkatan populasi ternak	16.223.400 ekor	Rp. 962.000	Dinas Pertanian
3307	Gunungkidul	Ngawen	Program Peningkatan Produksi Hasil Peternakan	Pemeliharaan Kesehatan dan Pencegahan Penyakit Menular Strategis (Pengujian Laboratoris)	Peningkatan populasi ternak	16.223.400 ekor	Rp. 3.206.000	Dinas Pertanian
3308	Gunungkidul	Ngawen	Program Peningkatan Produksi Hasil Peternakan	Pengembangan Pembibitan Ternak	Peningkatan populasi ternak	16.223.400 ekor	Rp. 19.872.000	Dinas Pertanian
3309	Gunungkidul	Ngawen	Program Peningkatan Produksi Hasil Peternakan	Kaji Terap Teknologi Peternakan	Peningkatan populasi ternak	16.223.400 ekor	Rp. 2.565.000	Dinas Pertanian
3310	Gunungkidul	Ngawen	Program Peningkatan Produksi Hasil Peternakan	Pengawasan Lalu Lintas Ternak	Peningkatan populasi ternak	16.223.400 ekor	Rp. 2.565.000	Dinas Pertanian
3311	Gunungkidul	Ngawen	Program Peningkatan Pemasaran Hasil Produksi Pertanian/Perkebunan	Peningkatan Keamanan Pangan Asal Hewan	Terpromosikannya komoditas unggulan daerah	3 Komoditas	Rp. 3.206.000	Dinas Pertanian
3312	Gunungkidul	Ngawen	Program Peningkatan Kualitas SDM dan Kelembagaan Petani	Peningkatan Kemampuan Lembaga Petani	Pelatihan bagi petani dan petugas	1,7 %	Rp. 1.154.000	Dinas Pertanian
3313	Gunungkidul	Ngawen	Program Peningkatan Pemasaran Hasil Produksi Pertanian/Perkebunan	Peningkatan Mutu dan keamanan pangan	Terpromosikannya komoditas unggulan daerah	3 Komoditas	Rp. 770.000	Dinas Pertanian
3314	Gunungkidul	Ngawen	Program Peningkatan Pemasaran Hasil Produksi Pertanian/Perkebunan	Penanganan pasca panen dan pengolahan hasil pertanian	Terpromosikannya komoditas unggulan daerah	3 Komoditas	Rp. 3.206.000	Dinas Pertanian
3315	Gunungkidul	Ngawen	Program Peningkatan Pemasaran Hasil Produksi Pertanian/Perkebunan	Penanganan Pascapanen dan Pengolahan Hasil Hortikultura	Terpromosikannya komoditas unggulan daerah	3 Komoditas	Rp. 8.334.000	Dinas Pertanian
3316	Gunungkidul	Ngawen	Program Peningkatan Produksi Tanaman Pangan	Penanggulangan Hama Terpadu Secara Alami	Peningkatan produksi pertanian tanaman pangan	2.200.000 ton	Rp. 8.201.000	Dinas Pertanian
3317	Gunungkidul	Ngawen	Program Peningkatan Produksi Hortikultura	Budaya Pengembangan Plasma Nutfah Hortikultura	Peningkatan produksi pertanian hortikultura	216831,8 ton	Rp. 1.471.000	Dinas Pertanian
3318	Gunungkidul	Ngawen	Program Peningkatan Produksi Hasil Peternakan	Budaya Pengembangan Plasma Nutfah Ternak	Peningkatan populasi ternak	16.223.400 ekor	Rp. 5.129.000	Dinas Pertanian
3319	Gunungkidul	Ngawen	Program Peningkatan Produksi Tanaman Pangan	Peningkatan Pendapatan Petani Melalui Agribisnis Tanaman Pangan	Peningkatan produksi pertanian tanaman pangan	2.200.000 ton	Rp. 7.372.000	Dinas Pertanian

No	Kabupaten /Kota	Kecamatan	Program	Kegiatan	Tolok Ukur	Target	Rupiah	SKPD
-1	-2	-3	-4	-5	-6	-7	-8	-9
3320	Gunungkidul	Ngawen	Program Peningkatan Produksi Hortikultura	Peningkatan Pendapatan Petani Melalui Agribisnis Hortikultura	Peningkatan produksi pertanian hortikultura	216831,8 ton	Rp. 7.372.000	Dinas Pertanian
3321	Gunungkidul	Ngawen	Program Peningkatan Produksi Hasil Peternakan	Peningkatan Pendapatan Petani Melalui Agribisnis Peternakan	Peningkatan populasi ternak	16.223.400 ekor	Rp. 7.372.000	Dinas Pertanian
3322	Gunungkidul	Ngawen	Program Peningkatan Produksi Tanaman Pangan	Peningkatan Pengelolaan Sumberdaya Air Wilayah Sungai dan Pengelolaan Irigasi Partisipatif (Loan WISMP)	Peningkatan produksi pertanian tanaman pangan	2.200.000 ton	Rp. 3.504.000	Dinas Pertanian
3323	Gunungkidul	Ngawen	Program pengembangan dan Pembinaan BUMD serta Lembaga Keuangan Mikro	Pembinaan BUKP	Persentase pendapatan BUMD terhadap penyertaan modal	22 `	Rp. 2.565.000	Dinas Pendapatan, Pengelolaan Keuangan dan Aset
3324	Gunungkidul	Ngawen	Program Peningkatan Dan Pengembangan Pengelolaan Keuangan Daerah	Intensifikasi dan ekstensifikasi sumber-sumber pendapatan di KPPD Gunungkidul	Persentase Peningkatan PAD	10,04 %	Rp. 24.723.000	Dinas Pendapatan, Pengelolaan Keuangan dan Aset
3325	Gunungkidul	Ngawen	Program Pengembangan, Pengelolaan, dan Konservasi Sungai, Danau, dan Sumber Daya Air Lainnya	Perencanaan Pengembangan, Pengelolaan Dan Konservasi Sungai, Danau, Dan Sumber Daya Air Lainnya	PenambahanPenyediaan Air Baku	1.560 L/det	Rp. 69.445.000	Dinas Pekerjaan Umum, Perumahan dan Energi Sumberdaya Mineral
3326	Gunungkidul	Ngawen	Program Peningkatan Sistem Pengawasan Internal dan Pengendalian Pelaksanaan Kebijakan KDH	Pelaksanaan Pengawasan Internal Secara Berkala	Laporan Hasil Pemeriksaan Reguler, Laporan Kormonev, SK Gubernur PKPT, Laporan Hasil	45%	Rp. 26.521.000	Inspektorat
3327	Gunungkidul	Ngawen	Program Peningkatan Sistem Pengawasan Internal dan Pengendalian Pelaksanaan Kebijakan KDH	Koordinasi Pengawasan Yang Lebih Komprehensif	Laporan Hasil Pemeriksaan Reguler, Laporan Kormonev, SK Gubernur PKPT, Laporan Hasil	45%	Rp. 874.000	Inspektorat
3328	Gunungkidul	Ngawen	Program Peningkatan Sistem Pengawasan Internal dan Pengendalian Pelaksanaan Kebijakan KDH	Evaluasi Kinerja Penyelenggaraan Pemerintah Daerah	Laporan Hasil Pemeriksaan Reguler, Laporan Kormonev, SK Gubernur PKPT, Laporan Hasil	45%	Rp. 1.239.000	Inspektorat
3329	Gunungkidul	Ngawen	Program Peningkatan Sistem Pengawasan Internal dan Pengendalian Pelaksanaan Kebijakan KDH	Gelar Pengawasan Daerah dan Pemutakhiran Data Tindak Lanjut Hasil Pengawasan	Laporan Hasil Pemeriksaan Reguler, Laporan Kormonev, SK Gubernur PKPT, Laporan Hasil	45%	Rp. 1.880.000	Inspektorat
3330	Gunungkidul	Ngawen	Program Peningkatan Sistem Pengawasan Internal dan Pengendalian Pelaksanaan Kebijakan KDH	Monitoring, Evaluasi dan Inventarisasi Temuan Pengawasan	Laporan Hasil Pemeriksaan Reguler, Laporan Kormonev, SK Gubernur PKPT, Laporan Hasil	45%	Rp. 868.000	Inspektorat
3331	Gunungkidul	Ngawen	Program Peningkatan Sistem Pengawasan Internal dan Pengendalian Pelaksanaan Kebijakan KDH	Pemeriksaan Khusus di Lingkungan Pemerintah Daerah	Laporan Hasil Pemeriksaan Reguler, Laporan Kormonev, SK Gubernur PKPT, Laporan Hasil	45%	Rp. 7.940.000	Inspektorat
3332	Gunungkidul	Ngawen	Program Peningkatan Kapasitas Lembaga Perwakilan Rakyat Daerah	Kegiatan Reses	Tercapainya peningkatan Lembaga Perwakilan Rakyat Daerah	93%	Rp. 27.901.000	Sekretariat DPRD
3333	Gunungkidul	Ngawen	Program Peningkatan Kapasitas Lembaga Perwakilan Rakyat Daerah	Kunjungan Kerja Pimpinan Dan Anggota DPRD Dalam Daerah	Tercapainya peningkatan Lembaga Perwakilan Rakyat Daerah	93%	Rp. 4.282.000	Sekretariat DPRD
3334	Gunungkidul	Nglipar	Penganekaragaman konsumsi dan keamanan pangan	Pengembangan Diversifikasi Produk Antara	Persentase Pengawasan dan Pembinaan Keamanan Pangan	78%	Rp. 642.000	Badan Ketahanan Pangan dan Penyuluhan
3335	Gunungkidul	Nglipar	Penganekaragaman konsumsi dan keamanan pangan	Pengembangan Nilai-nilai Kearifan Lokal dalam Pemanfaatan Lahan Pekarangan	Persentase Pengawasan dan Pembinaan Keamanan Pangan	78%	Rp. 5.642.000	Badan Ketahanan Pangan dan Penyuluhan
3336	Gunungkidul	Nglipar	Penganekaragaman konsumsi dan keamanan pangan	Pengembangan budaya pangan lokal dan tradisional	Persentase Pengawasan dan Pembinaan Keamanan Pangan	78%	Rp. 10.642.000	Badan Ketahanan Pangan dan Penyuluhan
3337	Gunungkidul	Nglipar	Program Pemberdayaan Penyuluh Pertanian	Penguatan budaya kelembagaan pertanian	Meningkatnya kualitas penyuluh	61%	Rp. 17.250.000	Badan Ketahanan Pangan dan Penyuluhan
3338	Gunungkidul	Nglipar	Program Pengendalian Pencemaran dan Kerusakan Lingkungan Hidup	Pengembangan Kapasitas Kader lingkungan hidup	Peningkatan Kualitas Lingkungan	3,89 %	Rp. 2.770.000	Badan Lingkungan Hidup
3339	Gunungkidul	Nglipar	Program Perlindungan dan Konservasi Sumber Daya Alam	Peningkatan Peran Serta Mayarakat Dalam Perlindungan dan Konservasi SDA	LuasLahan yang TerkonservasiTerhadapLuasan Total Lahan	10%	Rp. 3.125.000	Badan Lingkungan Hidup
3340	Gunungkidul	Nglipar	Program Peningkatan Kualitas dan Akses Informasi Sumber Daya Alam dan Lingkungan Hidup	Penguatan Jejaring Informasi Lingkungan Pusat dan Daerah	Prosentase Peningkatan Akses Inforamasi Sumber Daya Air dan Lingkungan Hidup	20%	Rp. 642.000	Badan Lingkungan Hidup
3341	Gunungkidul	Nglipar	Program Penguatan Kelembagaan Pengarusutamaan Gender	Pembinaan P2WKSS	Persentase pembinaan organisasi perempuan	46%	Rp. 1.026.000	Badan Pemberdayaan Perempuan dan Masyarakat
3342	Gunungkidul	Nglipar	Program Peningkatan Kualitas Hidup dan Perlindungan Perempuan	Pelayanan Perlindungan Perempuan dan Anak Korban Kekerasan	Rasio kekerasan terhadap perempuan	0.04 .	Rp. 5.129.000	Badan Pemberdayaan Perempuan dan Masyarakat
3343	Gunungkidul	Nglipar	Program Peningkatan Kualitas Hidup dan Perlindungan Perempuan	Gerakan Sayang Ibu	Rasio kekerasan terhadap perempuan	0.04 .	Rp. 1.090.000	Badan Pemberdayaan Perempuan dan Masyarakat
3344	Gunungkidul	Nglipar	Program Peningkatan Kualitas Hidup dan Perlindungan Perempuan	Pengembangan Sistem Informasi Gender dan Anak	Rasio kekerasan terhadap perempuan	0.04 .	Rp. 1.058.000	Badan Pemberdayaan Perempuan dan Masyarakat
3345	Gunungkidul	Nglipar	Program Peningkatan Kualitas Hidup dan Perlindungan Perempuan	Updating Data Terpilah Gender dan Anak	Rasio kekerasan terhadap perempuan	0.04 .	Rp. 1.481.000	Badan Pemberdayaan Perempuan dan Masyarakat
3346	Gunungkidul	Nglipar	Program Peningkatan Kualitas Hidup dan Perlindungan Anak	Kajian Data Perlindungan Anak	Rasio kekerasan terhadap anak	0,23 .	Rp. 1.347.000	Badan Pemberdayaan Perempuan dan Masyarakat

No	Kabupaten /Kota	Kecamatan	Program	Kegiatan	Tolok Ukur	Target	Rupiah	SKPD
-1	-2	-3	-4	-5	-6	-7	-8	-9
3347	Gunungkidul	Nglipar	Program Peningkatan Partisipasi Ekonomi Perempuan	Pameran hasil karya perempuan di bidang pembangunan	Persentase Partisipasi Perempuan di Lembaga Swasta	95,4 %	Rp. 1.090.000	Badan Pemberdayaan Perempuan dan Masyarakat
3348	Gunungkidul	Nglipar	Program Peningkatan Kesejahteraan Keluarga	Peningkatan dan Fasilatisasi ketahanan keluarga sejahtera	Persentase Jumlah Keluarga Pra Sejahtera dan Keluarga Sejahtera I	44,60 %	Rp. 8.334.000	Badan Pemberdayaan Perempuan dan Masyarakat
3349	Gunungkidul	Nglipar	Program Pengembangan Bina Keluarga	Pengembangan ketahanan dan Keberdayaan keluarga	Persentase Kelompok Bina Keluarga percontohan	31,20 %	Rp. 7.500.000	Badan Pemberdayaan Perempuan dan Masyarakat
3350	Gunungkidul	Nglipar	Program Peningkatan Partisipasi Masyarakat Dalam Membangun Desa	Fasilitasi dan Koordinasi PNPM Mandiri Perdesaan	Terselenggaranya peningkatan kuantitas dan kualitas partisipasi masyarakat dalam	34%	Rp. 3.572.000	Badan Pemberdayaan Perempuan dan Masyarakat
3351	Gunungkidul	Nglipar	Program Peningkatan Kapasitas Pemberdayaan Pemerintah Desa	Fasilitasi Pokja Profil Desa/Kelurahan	Persentase profil desa sesuai standar	55%	Rp. 513.000	Badan Pemberdayaan Perempuan dan Masyarakat
3352	Gunungkidul	Nglipar	Program peningkatan keberdayaan masyarakat perdesaan	Fasilitasi dan Pembinaan Tim Penggerak PKK Daerah Istimewa Yogyakarta	Terselenggaranya Peningkatan Keberdayaan Masyarakat Pedesaan	38,94 %	Rp. 6.250.000	Badan Pemberdayaan Perempuan dan Masyarakat
3353	Gunungkidul	Nglipar	Program peningkatan keberdayaan masyarakat perdesaan	Revitalisasi Budaya Gotong-royong	Terselenggaranya Peningkatan Keberdayaan Masyarakat Pedesaan	38,94 %	Rp. 0	Badan Pemberdayaan Perempuan dan Masyarakat
3354	Gunungkidul	Nglipar	Program peningkatan keberdayaan masyarakat perdesaan	Penyelenggaran Pendidikan dan Pelatihan Tenaga Teknis dan Masyarakat	Terselenggaranya Peningkatan Keberdayaan Masyarakat Pedesaan	38,94 %	Rp. 1.667.000	Badan Pemberdayaan Perempuan dan Masyarakat
3355	Gunungkidul	Nglipar	Program Pemberdayaan Fakir Miskin dan Penyandang Masalah Kesejahte	Bimbingan Pemantapan Dan Pengembangan USEP	Persentase pemberdayaan sosial keluarga miskin dan fakir miskin	9,33 %	Rp. 16.504.000	Dinas Sosial
3356	Gunungkidul	Nglipar	Program Pemberdayaan Potensi Sumber Kesejahteraan Sosial (PSKS)	Pelatihan Dan Penataran P S M	Persentase PSKS dalam usaha kesejahteraan sosial	66,40 %	Rp. 4.488.000	Dinas Sosial
3357	Gunungkidul	Nglipar	Program Pemberdayaan Potensi Sumber Kesejahteraan Sosial (PSKS)	Pelatihan dan Penataran TKSK	Persentase PSKS dalam usaha kesejahteraan sosial	66,40 %	Rp. 7.975.000	Dinas Sosial
3358	Gunungkidul	Nglipar	Program Pelayanan dan Perlindungan Lanjut Usia Terlantar	Jaminan Sosial Lanjut Usia	persentase perlindungan dan jaminan sosial bagi lanjut usia terlantar	7,85 %	Rp. 58.510.000	Dinas Sosial
3359	Gunungkidul	Nglipar	Program Peningkatan kualitas informasi kesejahteraan Sosial.	Sosialisasi Program Perlindungan dan Jaminan Sosial	Persentase desa yang mendapatkan informasi pelayanan kesejahteraan sosial	38%	Rp. 3.167.000	Dinas Sosial
3360	Gunungkidul	Nglipar	Program Pendidikan Anak Usia Dini	Pengembangan Data dan Informasi Pendidikan Anak Usia Dini	APK PAUD	82%	Rp. 3.221.000	Dinas Pendidikan, Pemuda dan Olah Raga
3361	Gunungkidul	Nglipar	Program Wajib Belajar Pendidikan Dasar Sembilan Tahun	Penyediaan Bantuan Operasional Sekolah (BOS)/Bantuan Operasional Sekolah Daerah (BOSDA) Jenjang Dikdas	Persentase layanan pendidikan wajib belajar pendidikan dasar sembilan tahun	82.55%	Rp. 3.965.640.000	Dinas Pendidikan, Pemuda dan Olah Raga
3362	Gunungkidul	Nglipar	Program Wajib Belajar Pendidikan Dasar Sembilan Tahun	Penyelenggaraaan Program Paket B Setara SMP	Persentase layanan pendidikan wajib belajar pendidikan dasar sembilan tahun	82.55%	Rp. 3.482.000	Dinas Pendidikan, Pemuda dan Olah Raga
3363	Gunungkidul	Nglipar	Program Pendidikan Menengah	Penyediaan Beasiswa Bagi Keluarga Tidak Mampu	Persentase layanan pendidikan menengah	81,35 %	Rp. 124.160.000	Dinas Pendidikan, Pemuda dan Olah Raga
3364	Gunungkidul	Nglipar	Program Wajib Belajar Pendidikan Dasar Sembilan Tahun	Penyelenggaraan Ujian SD/MI	Persentase layanan pendidikan wajib belajar pendidikan dasar sembilan tahun	82.55%	Rp. 17.535.000	Dinas Pendidikan, Pemuda dan Olah Raga
3365	Gunungkidul	Nglipar	Program Wajib Belajar Pendidikan Dasar Sembilan Tahun	Penyediaan Beasiswa Prestasi	Persentase layanan pendidikan wajib belajar pendidikan dasar sembilan tahun	82.55%	Rp. 12.821.000	Dinas Pendidikan, Pemuda dan Olah Raga
3366	Gunungkidul	Nglipar	Program Wajib Belajar Pendidikan Dasar Sembilan Tahun	Kartu Cerdas Jenjang Dikdas	Persentase layanan pendidikan wajib belajar pendidikan dasar sembilan tahun	82.55%	Rp. 41.581.000	Dinas Pendidikan, Pemuda dan Olah Raga
3367	Gunungkidul	Nglipar	Program Pendidikan Tinggi	Pemberian Bantuan Biaya Pendidikan Mahasiswa/Bea Mahasiswa	Persentase layanan pendidikan tinggi	274.000 Orang	Rp. 28.538.000	Dinas Pendidikan, Pemuda dan Olah Raga
3368	Gunungkidul	Nglipar	Program manajemen Pelayanan pendidikan	Pendataan Pendidikan Pengembangan Aplikasi Pendataan dan E-Administrasi	Persentase kelancaran dan keberhasilan manajemen layanan pendidikan	74,47 %	Rp. 5.129.000	Dinas Pendidikan, Pemuda dan Olah Raga
3369	Gunungkidul	Nglipar	Program manajemen Pelayanan pendidikan	Penyelenggaraan Ujian	Persentase kelancaran dan keberhasilan manajemen layanan pendidikan	74,47 %	Rp. 50.262.000	Dinas Pendidikan, Pemuda dan Olah Raga
3370	Gunungkidul	Nglipar	Program manajemen Pelayanan pendidikan	Pengembangan Minat Jurnalistik Siswa	Persentase kelancaran dan keberhasilan manajemen layanan pendidikan	74,47 %	Rp. 7.693.000	Dinas Pendidikan, Pemuda dan Olah Raga
3371	Gunungkidul	Nglipar	Program Pendidikan Karakter Berbasis Budaya	Penguatan pembelajaran Sastra Jawa	Persentase satuan pendidikan yang menerapkan model pendidikan berbasis budaya	5%	Rp. 25.642.000	Dinas Pendidikan, Pemuda dan Olah Raga
3372	Gunungkidul	Nglipar	Program akselerasi pengembangan pendidikan terkemuka	Layanan Mobile "learning Service"	Presentase Satuan Pendidikan yang menerapkan pembelajaran berbasis TIK	45%	Rp. 10.013.000	Dinas Pendidikan, Pemuda dan Olah Raga
3373	Gunungkidul	Nglipar	Program Pendidikan Menengah	Penyediaan BOS/BOSDA SM	Persentase layanan pendidikan menengah	81,35 %	Rp. 0	Dinas Pendidikan, Pemuda dan Olah Raga

No	Kabupaten /Kota	Kecamatan	Program	Kegiatan	Tolok Ukur	Target	Rupiah	SKPD
-1	-2	-3	-4	-5	-6	-7	-8	-9
3374	Gunungkidul	Nglipar	Program Pendidikan Karakter Berbasis Budaya	Penyusunan Buku Seri Pengenalan Budaya DIY	Persentase satuan pendidikan yang menerapkan model pendidikan berbasis budaya	5%	Rp. 12.821.000	Dinas Pendidikan, Pemuda dan Olah Raga
3375	Gunungkidul	Nglipar	Program manajemen Pelayanan pendidikan	Pemetaan Sekolah Rawan Bencana	Persentase kelancaran dan keberhasilan manajemen layanan pendidikan	74,47 %	Rp. 1.924.000	Dinas Pendidikan, Pemuda dan Olah Raga
3376	Gunungkidul	Nglipar	Program Peningkatan Prestasi Olah Raga	Pembibitan dan Pembinaan Olahragawan Berbakat	Cakupan Peningkatan Prestasi Cabang Olahraga	23 medali	Rp. 17.949.000	Dinas Pendidikan, Pemuda dan Olah Raga
3377	Gunungkidul	Nglipar	Program Pengembangan Transportasi Berbasis Keistimewaan	Pemasangan Penyesuaian Toponimi Jalan	Prosentase Dukungan Sarpras Transportasi pada kawasan budaya	23%	Rp. 6.411.000	Dinas Perhubungan, Komunikasi dan Informatika
3378	Gunungkidul	Nglipar	Program Peningkatan Produksi Perkebunan	Pelatihan Penerapan Teknologi Pengendalian Hama Terpadu	Persentase peningkatan Produksi perkebunan	98.200 ton	Rp. 37.500.000	Dinas Kehutanan dan Perkebunan
3379	Gunungkidul	Nglipar	Program Peningkatan Produksi Perkebunan	SL-PHT Tanaman Tembakau (Cukai)	Persentase peningkatan Produksi perkebunan	98.200 ton	Rp. 48.901.000	Dinas Kehutanan dan Perkebunan
3380	Gunungkidul	Nglipar	Program Pengembangan Agribisnis Perkebunan	Pembinaan Pasca Panen dan Pengolahan Produk Perkebunan	Terwujudnya Peningkatan Produksi dan Mutu Hasil Perkebunan	125,86 .	Rp. 13.158.000	Dinas Kehutanan dan Perkebunan
3381	Gunungkidul	Nglipar	Program Rehabilitasi Hutan dan Lahan	Pembinaan Pengelolaan DAS Berkelanjutan dan berbasis Budaya	Terwujudnya Rehabilitasi Hutan dan Lahan	27.000 Ha	Rp. 29.528.000	Dinas Kehutanan dan Perkebunan
3382	Gunungkidul	Nglipar	Program Peningkatan Kualitas SDM dan Kelembagaan Perikanan dan Kelautan	Pengembangan Budaya Bahari untuk Peningkatan Kesejahteraan Masyarakat	Peningkatan sistem penyuluhan kelautan dan perikanan	115,42 sektor	Rp. 13.630.000	Dinas Kelautan dan Perikanan
3383	Gunungkidul	Nglipar	Program Peningkatan Kualitas SDM dan Kelembagaan Perikanan dan Kelautan	Fasilitasi Forum Mina Budaya	Peningkatan sistem penyuluhan kelautan dan perikanan	115,42 sektor	Rp. 6.244.000	Dinas Kelautan dan Perikanan
3384	Gunungkidul	Nglipar	Program Peningkatan Kualitas SDM dan Kelembagaan Perikanan dan Kelautan	Budaya Bahari, Konservasi dan Rehabilitasi dengan Kearifan Lokal	Peningkatan sistem penyuluhan kelautan dan perikanan	115,42 sektor	Rp. 1.904.000	Dinas Kelautan dan Perikanan
3385	Gunungkidul	Nglipar	Program Pengembangan Wilayah Transmigrasi	Seleksi Calon Transmigran Tingkat Provinsi	Pengembangan Wilayah Transmigrasi	150 KK	Rp. 1.711.000	Dinas Tenaga Kerja dan Transmigrasi
3386	Gunungkidul	Nglipar	Program Pengembangan Wilayah Transmigrasi	Pemeriksaan Kesehatan Calon Transmigran	Pengembangan Wilayah Transmigrasi	150 KK	Rp. 777.000	Dinas Tenaga Kerja dan Transmigrasi
3387	Gunungkidul	Nglipar	Program Pengembangan Wilayah Transmigrasi	Pelatihan Transmigrasi Regional	Pengembangan Wilayah Transmigrasi	150 KK	Rp. 4.169.000	Dinas Tenaga Kerja dan Transmigrasi
3388	Gunungkidul	Nglipar	Program Peningkatan Kesempatan Kerja	Pemberdayaan Masyarakat Setengah Penganggur melalui Fasilitasi Kelompok Kerja Produktif Buruh Informal	Peningkatan Kesempatan Kerja	46%	Rp. 1.741.000	Dinas Tenaga Kerja dan Transmigrasi
3389	Gunungkidul	Nglipar	Program Peningkatan Kesempatan Kerja	Pemberdayaan Tenaga Kerja Akibat PHK	Peningkatan Kesempatan Kerja	46%	Rp. 3.975.000	Dinas Tenaga Kerja dan Transmigrasi
3390	Gunungkidul	Nglipar	Program Peningkatan Kesempatan Kerja	Pembentukan Wira Usaha Baru Melalui Pendayagunaan Tenaga Kerja Pemuda Mandiri Profesional	Peningkatan Kesempatan Kerja	46%	Rp. 4.541.000	Dinas Tenaga Kerja dan Transmigrasi
3391	Gunungkidul	Nglipar	Program Peningkatan Kesempatan Kerja	Pembentukan Wira Usaha Baru Melalui Pendayagunaan Tenaga Kerja Mandiri Terdidik	Peningkatan Kesempatan Kerja	46%	Rp. 9.872.000	Dinas Tenaga Kerja dan Transmigrasi
3392	Gunungkidul	Nglipar	Program Peningkatan Kesempatan Kerja	Pembentukan kelompok usaha melalui perluasan kerja sistem padat karya (PKSPK) dan pendampingan	Peningkatan Kesempatan Kerja	46%	Rp. 21.635.000	Dinas Tenaga Kerja dan Transmigrasi
3393	Gunungkidul	Nglipar	Program Peningkatan Kesempatan Kerja	Pengurangan pengangguran melalui padat karya infrastuktur	Peningkatan Kesempatan Kerja	46%	Rp. 38.196.000	Dinas Tenaga Kerja dan Transmigrasi
3394	Gunungkidul	Nglipar	Program Peningkatan Kesempatan Kerja	Pengurangan pengangguran melalui penerapan teknologi tepat guna (TTG)	Peningkatan Kesempatan Kerja	46%	Rp. 5.949.000	Dinas Tenaga Kerja dan Transmigrasi
3395	Gunungkidul	Nglipar	Program Peningkatan Kesempatan Kerja	Pembinaan dan Penempatan Tenaga Kerja AKAD	Peningkatan Kesempatan Kerja	46%	Rp. 5.436.000	Dinas Tenaga Kerja dan Transmigrasi
3396	Gunungkidul	Nglipar	Program Peningkatan Kesempatan Kerja	Pembinaan angkatan kerja khusus	Peningkatan Kesempatan Kerja	46%	Rp. 4.966.000	Dinas Tenaga Kerja dan Transmigrasi
3397	Gunungkidul	Nglipar	Program Peningkatan Kesempatan Kerja	Penyebaran informasi pasar kerja	Peningkatan Kesempatan Kerja	46%	Rp. 259.000	Dinas Tenaga Kerja dan Transmigrasi
3398	Gunungkidul	Nglipar	Program Pelayanan Pengawasan Lembaga Ketenagakerjaan	Perlindungan Tenaga Kerja Wanita	Persentase perusahaan yang melaksanakan K3 sesuai dengan standar/ peratura	22%	Rp. 1.047.000	Dinas Tenaga Kerja dan Transmigrasi
3399	Gunungkidul	Nglipar	Program Pelayanan Pengawasan Lembaga Ketenagakerjaan	Penilaian Nihil Kecelakaan Kerja	Persentase perusahaan yang melaksanakan K3 sesuai dengan standar/ peratura	22%	Rp. 379.000	Dinas Tenaga Kerja dan Transmigrasi
3400	Gunungkidul	Nglipar	Program Pelayanan Pengawasan Lembaga Ketenagakerjaan	Peningkatan pengawasan norma kerja dan K3	Persentase perusahaan yang melaksanakan K3 sesuai dengan standar/ peratura	22%	Rp. 970.000	Dinas Tenaga Kerja dan Transmigrasi

No	Kabupaten /Kota	Kecamatan	Program	Kegiatan	Tolok Ukur	Target	Rupiah	SKPD
-1	-2	-3	-4	-5	-6	-7	-8	-9
3401	Gunungkidul	Nglipar	Program Pelayanan Pengawasan Lembaga Ketenagakerjaan	Pemeriksaan Alat-Alat Keselamatan dan Kesehatan Kerja (K3)	Persentase perusahaan yang melaksanakan K3 sesuai dengan standar/ peratura	22%	Rp. 2.233.000	Dinas Tenaga Kerja dan Transmigrasi
3402	Gunungkidul	Nglipar	Program Peningkatan Kualitas dan Produktivitas Tenaga Kerja	Sertifikasi Uji Kompetensi Tenaga Kerja	Peningkatan Kualitas dan Produktivitas Tenaga Kerja	40%	Rp. 1.469.000	Dinas Tenaga Kerja dan Transmigrasi
3403	Gunungkidul	Nglipar	Program Peningkatan mutu pelayanan lembaga ketenagakerjaan	Pembinaan Asosiasi Profesi Bidang Pelatihan Kerja	Persentase Besaran tenaga kerja yang mendapatkan pelatihan berbasis kompetensi	46%	Rp. 215.000	Dinas Tenaga Kerja dan Transmigrasi
3404	Gunungkidul	Nglipar	Program Peningkatan Kualitas dan Produktivitas Tenaga Kerja	Pelatihan Ketrampilan Institusional Bagi Pencaker	Peningkatan Kualitas dan Produktivitas Tenaga Kerja	40%	Rp. 15.472.000	Dinas Tenaga Kerja dan Transmigrasi
3405	Gunungkidul	Nglipar	Program Peningkatan Kualitas dan Produktivitas Tenaga Kerja	Pelatihan Ketrampilan Keliling Mobil Training Unit	Peningkatan Kualitas dan Produktivitas Tenaga Kerja	40%	Rp. 37.019.000	Dinas Tenaga Kerja dan Transmigrasi
3406	Gunungkidul	Nglipar	Program Peningkatan Kualitas dan Produktivitas Tenaga Kerja	Pelatihan Ketrampilan Swadana	Peningkatan Kualitas dan Produktivitas Tenaga Kerja	40%	Rp. 4.267.000	Dinas Tenaga Kerja dan Transmigrasi
3407	Gunungkidul	Nglipar	Program Peningkatan Kualitas dan Produktivitas Tenaga Kerja	Pelatihan Ketrampilan Teknologi tepat guna untuk usaha mandiri	Peningkatan Kualitas dan Produktivitas Tenaga Kerja	40%	Rp. 5.254.000	Dinas Tenaga Kerja dan Transmigrasi
3408	Gunungkidul	Nglipar	Program Peningkatan Kualitas dan Produktivitas Tenaga Kerja	Sertifikasi Uji Kompetensi Pencari Kerja	Peningkatan Kualitas dan Produktivitas Tenaga Kerja	40%	Rp. 1.035.000	Dinas Tenaga Kerja dan Transmigrasi
3409	Gunungkidul	Nglipar	Program Pelayanan Penyelesaian Perselisihan Hubungan Industrial	Identifikasi Penangguhan Upah Minimum di DIY	Persentase Besaran kasus yang diselesaikan dengan Perjanjian Bersama (PB)	46%	Rp. 449.000	Dinas Tenaga Kerja dan Transmigrasi
3410	Gunungkidul	Nglipar	Program Peningkatan Kesempatan Kerja	Pengembangan Produktivitas melalui pelatihan peningkatan produktivitas bagi pencari kerja/mantan	Peningkatan Kesempatan Kerja	46%	Rp. 5.121.000	Dinas Tenaga Kerja dan Transmigrasi
3411	Gunungkidul	Nglipar	Program Pelayanan Penyelesaian Perselisihan Hubungan Industrial	Koordinasi Dewan Pengupahan DIY	Persentase Besaran kasus yang diselesaikan dengan Perjanjian Bersama (PB)	46%	Rp. 2.640.000	Dinas Tenaga Kerja dan Transmigrasi
3412	Gunungkidul	Nglipar	Program Peningkatan Kualitas dan Produktivitas Tenaga Kerja	Pengembangan Produktivitas bagi Tenaga Kerja Perusahaan	Peningkatan Kualitas dan Produktivitas Tenaga Kerja	40%	Rp. 2.051.000	Dinas Tenaga Kerja dan Transmigrasi
3413	Gunungkidul	Nglipar	Program Peningkatan Kualitas dan Produktivitas Tenaga Kerja	Pembinaan Peserta Pasca Pemagangan di Jepang	Peningkatan Kualitas dan Produktivitas Tenaga Kerja	40%	Rp. 1.394.000	Dinas Tenaga Kerja dan Transmigrasi
3414	Gunungkidul	Nglipar	Program Peningkatan Kualitas dan Produktivitas Tenaga Kerja	Pembinaan peserta pemagangan ke perusahaan	Peningkatan Kualitas dan Produktivitas Tenaga Kerja	40%	Rp. 10.089.000	Dinas Tenaga Kerja dan Transmigrasi
3415	Gunungkidul	Nglipar	Program Peningkatan Kualitas dan Produktivitas Tenaga Kerja	Rekrutmen dan Seleksi Calon Peserta Pemagangan ke Jepang	Peningkatan Kualitas dan Produktivitas Tenaga Kerja	40%	Rp. 10.257.000	Dinas Tenaga Kerja dan Transmigrasi
3416	Gunungkidul	Nglipar	Program Peningkatan Kualitas dan Produktivitas Tenaga Kerja	Sosialisasi Program Pemagangan ke Jepang	Peningkatan Kualitas dan Produktivitas Tenaga Kerja	40%	Rp. 137.000	Dinas Tenaga Kerja dan Transmigrasi
3417	Gunungkidul	Nglipar	Program Peningkatan Kualitas dan Produktivitas Tenaga Kerja	Pembinaan Peserta Pasca Pemagangan ke Perusahaan	Peningkatan Kualitas dan Produktivitas Tenaga Kerja	40%	Rp. 2.620.000	Dinas Tenaga Kerja dan Transmigrasi
3418	Gunungkidul	Nglipar	Program Pelayanan Penyelesaian Perselisihan Hubungan Industrial	Pemantauan perusahaan rawan perselisihan Hubungan Industrial	Persentase Besaran kasus yang diselesaikan dengan Perjanjian Bersama (PB)	46%	Rp. 398.000	Dinas Tenaga Kerja dan Transmigrasi
3419	Gunungkidul	Nglipar	Program Pelayanan Penyelesaian Perselisihan Hubungan Industrial	Peningkatan pemahaman penyelesaian kasus hubungan industrial bagi mediator	Persentase Besaran kasus yang diselesaikan dengan Perjanjian Bersama (PB)	46%	Rp. 309.000	Dinas Tenaga Kerja dan Transmigrasi
3420	Gunungkidul	Nglipar	Program Pelayanan Penyelesaian Perselisihan Hubungan Industrial	Penyelesaian Kasus Perselisihan Hubungan Industrial (PHI) Tingkat Provinsi	Persentase Besaran kasus yang diselesaikan dengan Perjanjian Bersama (PB)	46%	Rp. 318.000	Dinas Tenaga Kerja dan Transmigrasi
3421	Gunungkidul	Nglipar	Program Pelayanan Pengawasan Lembaga Ketenagakerjaan	Pengujian Lingkungan Kerja	Persentase perusahaan yang melaksanakan K3 sesuai dengan standar/ peratura	22%	Rp. 3.526.000	Dinas Tenaga Kerja dan Transmigrasi
3422	Gunungkidul	Nglipar	Program Pelayanan Pengawasan Lembaga Ketenagakerjaan	Perlindungan tenaga kerja diluar hubungan kerja	Persentase perusahaan yang melaksanakan K3 sesuai dengan standar/ peratura	22%	Rp. 530.000	Dinas Tenaga Kerja dan Transmigrasi
3423	Gunungkidul	Nglipar	Program Peningkatan mutu pelayanan lembaga ketenagakerjaan	Penyuluhan Pembinaan dan Perlindungan CTKI/TKI	Persentase Besaran tenaga kerja yang mendapatkan pelatihan berbasis kompetensi	46%	Rp. 315.000	Dinas Tenaga Kerja dan Transmigrasi
3424	Gunungkidul	Nglipar	Program Peningkatan Kualitas dan Produktivitas Tenaga Kerja	Sertifikasi Asesor Kompetensi	Peningkatan Kualitas dan Produktivitas Tenaga Kerja	40%	Rp. 480.000	Dinas Tenaga Kerja dan Transmigrasi
3425	Gunungkidul	Nglipar	Program Peningkatan Kualitas dan Produktivitas Tenaga Kerja	Sertifikasi Uji Kompetensi Instruktur	Peningkatan Kualitas dan Produktivitas Tenaga Kerja	40%	Rp. 454.000	Dinas Tenaga Kerja dan Transmigrasi
3426	Gunungkidul	Nglipar	Program Peningkatan Kualitas dan Produktivitas Tenaga Kerja	Bimtek Asesor Kompetensi (WPA)	Peningkatan Kualitas dan Produktivitas Tenaga Kerja	40%	Rp. 798.000	Dinas Tenaga Kerja dan Transmigrasi
3427	Gunungkidul	Nglipar	Program Peningkatan Kualitas dan Produktivitas Tenaga Kerja	Penyusunan Data Base Sertifikasi Kompetensi	Peningkatan Kualitas dan Produktivitas Tenaga Kerja	40%	Rp. 274.000	Dinas Tenaga Kerja dan Transmigrasi

No	Kabupaten /Kota	Kecamatan	Program	Kegiatan	Tolok Ukur	Target	Rupiah	SKPD
-1	-2	-3	-4	-5	-6	-7	-8	-9
3428	Gunungkidul	Nglipar	Program Peningkatan Kualitas dan Produktivitas Tenaga Kerja	Pelatihan Hiperkes dan Keselamatan Kerja Bagi Dokter Perusahaan	Peningkatan Kualitas dan Produktivitas Tenaga Kerja	40%	Rp. 4.771.000	Dinas Tenaga Kerja dan Transmigrasi
3429	Gunungkidul	Nglipar	Program Peningkatan Kualitas dan Produktivitas Tenaga Kerja	Pelatihan Hiperkes dan Keselamatan Kerja Bagi Guru SMK, SLTA berlaboratorium dan LPK	Peningkatan Kualitas dan Produktivitas Tenaga Kerja	40%	Rp. 527.000	Dinas Tenaga Kerja dan Transmigrasi
3430	Gunungkidul	Nglipar	Program Peningkatan Kualitas dan Produktivitas Tenaga Kerja	Pelatihan Hiperkes dan Keselamatan Kerja Bagi Teknisi Perusahaan	Peningkatan Kualitas dan Produktivitas Tenaga Kerja	40%	Rp. 635.000	Dinas Tenaga Kerja dan Transmigrasi
3431	Gunungkidul	Nglipar	Program Peningkatan Kualitas dan Produktivitas Tenaga Kerja	Pelatihan Hiperkes dan Keselamatan Kerja Bagi Pencaker	Peningkatan Kualitas dan Produktivitas Tenaga Kerja	40%	Rp. 689.000	Dinas Tenaga Kerja dan Transmigrasi
3432	Gunungkidul	Nglipar	Program Peningkatan Kualitas dan Produktivitas Tenaga Kerja	Pelatihan Hiperkes dan Keselamatan Kerja Bagi Paramedis	Peningkatan Kualitas dan Produktivitas Tenaga Kerja	40%	Rp. 527.000	Dinas Tenaga Kerja dan Transmigrasi
3433	Gunungkidul	Nglipar	Program Peningkatan Kesempatan Kerja	Pembinaan pengantar kerja dan petugas antar kerja	Peningkatan Kesempatan Kerja	46%	Rp. 182.000	Dinas Tenaga Kerja dan Transmigrasi
3434	Gunungkidul	Nglipar	Program Pengembangan Pemasaran Pariwisata	Peningkatan Pemanfaatan Teknologi Informasi Dalam Pemasaran Pariwisata	Tercapaianya pengembangan pemasaran pariwisata yang efektif dan efisien	14.595.763 Orang	Rp. 962.000	Dinas Pariwisata
3435	Gunungkidul	Nglipar	Program Peningkatan Pemasaran Hasil Produksi Pertanian/Perkebunan	Penyebarluasan Informasi Perbenihan	Terpromosikannya komoditas unggulan daerah	3 Komoditas	Rp. 642.000	Dinas Pertanian
3436	Gunungkidul	Nglipar	Program Peningkatan Produksi Tanaman Pangan	Pelayanan Sertifikasi Padi dan Palawija	Peningkatan produksi pertanian tanaman pangan	2.200.000 ton	Rp. 834.000	Dinas Pertanian
3437	Gunungkidul	Nglipar	Program Peningkatan Produksi Tanaman Pangan	Penyediaan Benih dan Pengembangan jabal Kedelai	Peningkatan produksi pertanian tanaman pangan	2.200.000 ton	Rp. 1.875.000	Dinas Pertanian
3438	Gunungkidul	Nglipar	Program Peningkatan Produksi Tanaman Pangan	Fasilitasi Sarana Produksi Budidaya Ubi Kayu	Peningkatan produksi pertanian tanaman pangan	2.200.000 ton	Rp. 12.858.000	Dinas Pertanian
3439	Gunungkidul	Nglipar	Program Peningkatan Produksi Tanaman Pangan	Peningkatan Pendapatan Petani Melalui Pengolahan Hasil Tanaman Pangan	Peningkatan produksi pertanian tanaman pangan	2.200.000 ton	Rp. 16.796.000	Dinas Pertanian
3440	Gunungkidul	Nglipar	Program Peningkatan Produksi Tanaman Pangan	Fasilitasi Sarana Teknologi Budidaya Jagung Hibrida	Peningkatan produksi pertanian tanaman pangan	2.200.000 ton	Rp. 3.516.000	Dinas Pertanian
3441	Gunungkidul	Nglipar	Program Peningkatan Produksi Tanaman Pangan	Pengembangan dan Pembinaan Budidaya Garut	Peningkatan produksi pertanian tanaman pangan	2.200.000 ton	Rp. 2.032.000	Dinas Pertanian
3442	Gunungkidul	Nglipar	Program Peningkatan Produksi Tanaman Pangan	Penanganan Lahan Pertanian Berkelanjutan	Peningkatan produksi pertanian tanaman pangan	2.200.000 ton	Rp. 10.938.000	Dinas Pertanian
3443	Gunungkidul	Nglipar	Program Peningkatan Produksi Tanaman Pangan	Bimbingan dan Fasilitasi Sarana Pengendalian OPT dan Brigade Proteksi	Peningkatan produksi pertanian tanaman pangan	2.200.000 ton	Rp. 2.711.000	Dinas Pertanian
3444	Gunungkidul	Nglipar	Program Peningkatan Produksi Tanaman Pangan	Pemberdayaan Petani Pemandu SLPHT	Peningkatan produksi pertanian tanaman pangan	2.200.000 ton	Rp. 1.954.000	Dinas Pertanian
3445	Gunungkidul	Nglipar	Program Peningkatan Produksi Tanaman Pangan	SLPHT Tanaman Pangan & Hortikultura	Peningkatan produksi pertanian tanaman pangan	2.200.000 ton	Rp. 2.344.000	Dinas Pertanian
3446	Gunungkidul	Nglipar	Program Peningkatan Produksi Hasil Peternakan	Penumbuhan HMT di lahan marginal	Peningkatan populasi ternak	16.223.400 ekor	Rp. 1.539.000	Dinas Pertanian
3447	Gunungkidul	Nglipar	Program Peningkatan Produksi Hasil Peternakan	Pengembangan Ternak Sapi Potong	Peningkatan populasi ternak	16.223.400 ekor	Rp. 12.180.000	Dinas Pertanian
3448	Gunungkidul	Nglipar	Program Peningkatan Produksi Hasil Peternakan	Penanggulangan Penyakit Hewan Menular Strategis	Peningkatan populasi ternak	16.223.400 ekor	Rp. 962.000	Dinas Pertanian
3449	Gunungkidul	Nglipar	Program Peningkatan Produksi Hasil Peternakan	Pemeliharaan Kesehatan dan Pencegahan Penyakit Menular Strategis (Pengujian Laboratoris)	Peningkatan populasi ternak	16.223.400 ekor	Rp. 3.206.000	Dinas Pertanian
3450	Gunungkidul	Nglipar	Program Peningkatan Produksi Hasil Peternakan	Pengembangan Pembibitan Ternak	Peningkatan populasi ternak	16.223.400 ekor	Rp. 19.872.000	Dinas Pertanian
3451	Gunungkidul	Nglipar	Program Peningkatan Produksi Hasil Peternakan	Kaji Terap Teknologi Peternakan	Peningkatan populasi ternak	16.223.400 ekor	Rp. 2.565.000	Dinas Pertanian
3452	Gunungkidul	Nglipar	Program Peningkatan Produksi Hasil Peternakan	Pengawasan Lalu Lintas Ternak	Peningkatan populasi ternak	16.223.400 ekor	Rp. 2.565.000	Dinas Pertanian
3453	Gunungkidul	Nglipar	Program Peningkatan Pemasaran Hasil Produksi Pertanian/Perkebunan	Peningkatan Keamanan Pangan Asal Hewan	Terpromosikannya komoditas unggulan daerah	3 Komoditas	Rp. 3.206.000	Dinas Pertanian
3454	Gunungkidul	Nglipar	Program Peningkatan Kualitas SDM dan Kelembagaan Petani	Peningkatan Kemampuan Lembaga Petani	Pelatihan bagi petani dan petugas	1,7 %	Rp. 1.154.000	Dinas Pertanian

No	Kabupaten /Kota	Kecamatan	Program	Kegiatan	Tolok Ukur	Target	Rupiah	SKPD
-1	-2	-3	-4	-5	-6	-7	-8	-9
3455	Gunungkidul	Nglipar	Program Peningkatan Pemasaran Hasil Produksi Pertanian/Perkebunan	Peningkatan Mutu dan keamanan pangan	Terpromosikannya komoditas unggulan daerah	3 Komoditas	Rp. 770.000	Dinas Pertanian
3456	Gunungkidul	Nglipar	Program Peningkatan Pemasaran Hasil Produksi Pertanian/Perkebunan	Penanganan pasca panen dan pengolahan hasil pertanian	Terpromosikannya komoditas unggulan daerah	3 Komoditas	Rp. 3.206.000	Dinas Pertanian
3457	Gunungkidul	Nglipar	Program Peningkatan Pemasaran Hasil Produksi Pertanian/Perkebunan	Penanganan Pascapanen dan Pengolahan Hasil Hortikultura	Terpromosikannya komoditas unggulan daerah	3 Komoditas	Rp. 8.334.000	Dinas Pertanian
3458	Gunungkidul	Nglipar	Program Peningkatan Produksi Tanaman Pangan	Penanggulangan Hama Terpadu Secara Alami	Peningkatan produksi pertanian tanaman pangan	2.200.000 ton	Rp. 8.201.000	Dinas Pertanian
3459	Gunungkidul	Nglipar	Program Peningkatan Produksi Hortikultura	Budaya Pengembangan Plasma Nutfah Hortikultura	Peningkatan produksi pertanian hortikultura	216831,8 ton	Rp. 1.471.000	Dinas Pertanian
3460	Gunungkidul	Nglipar	Program Peningkatan Produksi Hasil Peternakan	Budaya Pengembangan Plasma Nutfah Ternak	Peningkatan populasi ternak	16.223.400 ekor	Rp. 5.129.000	Dinas Pertanian
3461	Gunungkidul	Nglipar	Program Peningkatan Produksi Tanaman Pangan	Peningkatan Pendapatan Petani Melalui Agribisnis Tanaman Pangan	Peningkatan produksi pertanian tanaman pangan	2.200.000 ton	Rp. 7.372.000	Dinas Pertanian
3462	Gunungkidul	Nglipar	Program Peningkatan Produksi Hortikultura	Peningkatan Pendapatan Petani Melalui Agribisnis Hortikultura	Peningkatan produksi pertanian hortikultura	216831,8 ton	Rp. 7.372.000	Dinas Pertanian
3463	Gunungkidul	Nglipar	Program Peningkatan Produksi Hasil Peternakan	Peningkatan Pendapatan Petani Melalui Agribisnis Peternakan	Peningkatan populasi ternak	16.223.400 ekor	Rp. 7.372.000	Dinas Pertanian
3464	Gunungkidul	Nglipar	Program Peningkatan Produksi Tanaman Pangan	Peningkatan Pengelolaan Sumberdaya Air Wilayah Sungai dan Pengelolaan Irigasi Partisipatif (Loan WISMP)	Peningkatan produksi pertanian tanaman pangan	2.200.000 ton	Rp. 3.504.000	Dinas Pertanian
3465	Gunungkidul	Nglipar	Program pengembangan dan Pembinaan BUMD serta Lembaga Keuangan Mikro	Pembinaan BUKP	Persentase pendapatan BUMD terhadap penyertaan modal	22 `	Rp. 2.565.000	Dinas Pendapatan, Pengelolaan Keuangan dan Aset
3466	Gunungkidul	Nglipar	Program Peningkatan Dan Pengembangan Pengelolaan Keuangan Daerah	Intensifikasi dan ekstensifikasi sumber-sumber pendapatan di KPPD Gunungkidul	Persentase Peningkatan PAD	10,04 %	Rp. 24.723.000	Dinas Pendapatan, Pengelolaan Keuangan dan Aset
3467	Gunungkidul	Nglipar	Program Pengembangan, Pengelolaan, dan Konservasi Sungai, Danau, dan Sumber Daya Air Lainnya	Perencanaan Pengembangan, Pengelolaan Dan Konservasi Sungai, Danau, Dan Sumber Daya Air Lainnya	PenambahanPenyediaan Air Baku	1.560 L/det	Rp. 69.445.000	Dinas Pekerjaan Umum, Perumahan dan Energi Sumberdaya Mineral
3468	Gunungkidul	Nglipar	Program Peningkatan Sistem Pengawasan Internal dan Pengendalian Pelaksanaan Kebijakan KDH	Pelaksanaan Pengawasan Internal Secara Berkala	Laporan Hasil Pemeriksaan Reguler, Laporan Kormonev, SK Gubernur PKPT, Laporan Hasil	45%	Rp. 26.521.000	Inspektorat
3469	Gunungkidul	Nglipar	Program Peningkatan Sistem Pengawasan Internal dan Pengendalian Pelaksanaan Kebijakan KDH	Koordinasi Pengawasan Yang Lebih Komprehensif	Laporan Hasil Pemeriksaan Reguler, Laporan Kormonev, SK Gubernur PKPT, Laporan Hasil	45%	Rp. 874.000	Inspektorat
3470	Gunungkidul	Nglipar	Program Peningkatan Sistem Pengawasan Internal dan Pengendalian Pelaksanaan Kebijakan KDH	Evaluasi Kinerja Penyelenggaraan Pemerintah Daerah	Laporan Hasil Pemeriksaan Reguler, Laporan Kormonev, SK Gubernur PKPT, Laporan Hasil	45%	Rp. 1.239.000	Inspektorat
3471	Gunungkidul	Nglipar	Program Peningkatan Sistem Pengawasan Internal dan Pengendalian Pelaksanaan Kebijakan KDH	Gelar Pengawasan Daerah dan Pemutakhiran Data Tindak Lanjut Hasil Pengawasan	Laporan Hasil Pemeriksaan Reguler, Laporan Kormonev, SK Gubernur PKPT, Laporan Hasil	45%	Rp. 1.880.000	Inspektorat
3472	Gunungkidul	Nglipar	Program Peningkatan Sistem Pengawasan Internal dan Pengendalian Pelaksanaan Kebijakan KDH	Monitoring, Evaluasi dan Inventarisasi Temuan Pengawasan	Laporan Hasil Pemeriksaan Reguler, Laporan Kormonev, SK Gubernur PKPT, Laporan Hasil	45%	Rp. 868.000	Inspektorat
3473	Gunungkidul	Nglipar	Program Peningkatan Sistem Pengawasan Internal dan Pengendalian Pelaksanaan Kebijakan KDH	Pemeriksaan Khusus di Lingkungan Pemerintah Daerah	Laporan Hasil Pemeriksaan Reguler, Laporan Kormonev, SK Gubernur PKPT, Laporan Hasil	45%	Rp. 7.940.000	Inspektorat
3474	Gunungkidul	Nglipar	Program Peningkatan Kapasitas Lembaga Perwakilan Rakyat Daerah	Kegiatan Reses	Tercapainya peningkatan Lembaga Perwakilan Rakyat Daerah	93%	Rp. 27.901.000	Sekretariat DPRD
3475	Gunungkidul	Nglipar	Program Peningkatan Kapasitas Lembaga Perwakilan Rakyat Daerah	Kunjungan Kerja Pimpinan Dan Anggota DPRD Dalam Daerah	Tercapainya peningkatan Lembaga Perwakilan Rakyat Daerah	93%	Rp. 4.282.000	Sekretariat DPRD
3476	Gunungkidul	Paliyan	Penganekaragaman konsumsi dan keamanan pangan	Pengembangan Diversifikasi Produk Antara	Persentase Pengawasan dan Pembinaan Keamanan Pangan	78%	Rp. 642.000	Badan Ketahanan Pangan dan Penyuluhan
3477	Gunungkidul	Paliyan	Penganekaragaman konsumsi dan keamanan pangan	Pengembangan Nilai-nilai Kearifan Lokal dalam Pemanfaatan Lahan Pekarangan	Persentase Pengawasan dan Pembinaan Keamanan Pangan	78%	Rp. 5.642.000	Badan Ketahanan Pangan dan Penyuluhan
3478	Gunungkidul	Paliyan	Penganekaragaman konsumsi dan keamanan pangan	Pengembangan budaya pangan lokal dan tradisional	Persentase Pengawasan dan Pembinaan Keamanan Pangan	78%	Rp. 10.642.000	Badan Ketahanan Pangan dan Penyuluhan
3479	Gunungkidul	Paliyan	Program Pemberdayaan Penyuluh Pertanian	Penguatan budaya kelembagaan pertanian	Meningkatnya kualitas penyuluh	61%	Rp. 17.250.000	Badan Ketahanan Pangan dan Penyuluhan
3480	Gunungkidul	Paliyan	Program Pengendalian Pencemaran dan Kerusakan Lingkungan Hidup	Pengembangan Kapasitas Kader lingkungan hidup	Peningkatan Kualitas Lingkungan	3,89 %	Rp. 2.770.000	Badan Lingkungan Hidup
3481	Gunungkidul	Paliyan	Program Perlindungan dan Konservasi Sumber Daya Alam	Konservasi Sumber Daya Air Dan Pengendalian Kerusakan Sumber-Sumber Air	LuasLahan yang TerkonservasiTerhadapLuasan Total Lahan	10%	Rp. 36.843.000	Badan Lingkungan Hidup

No	Kabupaten /Kota	Kecamatan	Program	Kegiatan	Tolok Ukur	Target	Rupiah	SKPD
-1	-2	-3	-4	-5	-6	-7	-8	-9
3482	Gunungkidul	Paliyan	Program Perlindungan dan Konservasi Sumber Daya Alam	Peningkatan Konservasi Daerah Tangkapan Air dan Sumber-Sumber Air	LuasLahan yang TerkonservasiTerhadapLuasan Total Lahan	10%	Rp. 50.000.000	Badan Lingkungan Hidup
3483	Gunungkidul	Paliyan	Program Perlindungan dan Konservasi Sumber Daya Alam	Peningkatan Peran Serta Mayarakat Dalam Perlindungan dan Konservasi SDA	LuasLahan yang TerkonservasiTerhadapLuasan Total Lahan	10%	Rp. 3.125.000	Badan Lingkungan Hidup
3484	Gunungkidul	Paliyan	Program Peningkatan Kualitas dan Akses Informasi Sumber Daya Alam dan Lingkungan Hidup	Penguatan Jejaring Informasi Lingkungan Pusat dan Daerah	Prosentase Peningkatan Akses Inforamasi Sumber Daya Air dan Lingkungan Hidup	20%	Rp. 642.000	Badan Lingkungan Hidup
3485	Gunungkidul	Paliyan	Program Penguatan Kelembagaan Pengarusutamaan Gender	Pembinaan P2WKSS	Persentase pembinaan organisasi perempuan	46%	Rp. 1.026.000	Badan Pemberdayaan Perempuan dan Masyarakat
3486	Gunungkidul	Paliyan	Program Peningkatan Kualitas Hidup dan Perlindungan Perempuan	Pelayanan Perlindungan Perempuan dan Anak Korban Kekerasan	Rasio kekerasan terhadap perempuan	0.04 .	Rp. 5.129.000	Badan Pemberdayaan Perempuan dan Masyarakat
3487	Gunungkidul	Paliyan	Program Peningkatan Kualitas Hidup dan Perlindungan Perempuan	Gerakan Sayang Ibu	Rasio kekerasan terhadap perempuan	0.04 .	Rp. 1.090.000	Badan Pemberdayaan Perempuan dan Masyarakat
3488	Gunungkidul	Paliyan	Program Peningkatan Kualitas Hidup dan Perlindungan Perempuan	Pengembangan Sistem Informasi Gender dan Anak	Rasio kekerasan terhadap perempuan	0.04 .	Rp. 1.058.000	Badan Pemberdayaan Perempuan dan Masyarakat
3489	Gunungkidul	Paliyan	Program Peningkatan Kualitas Hidup dan Perlindungan Perempuan	Updating Data Terpilah Gender dan Anak	Rasio kekerasan terhadap perempuan	0.04 .	Rp. 1.481.000	Badan Pemberdayaan Perempuan dan Masyarakat
3490	Gunungkidul	Paliyan	Program Peningkatan Kualitas Hidup dan Perlindungan Anak	Kajian Data Perlindungan Anak	Rasio kekerasan terhadap anak	0,23 .	Rp. 1.347.000	Badan Pemberdayaan Perempuan dan Masyarakat
3491	Gunungkidul	Paliyan	Program Peningkatan Partisipasi Ekonomi Perempuan	Pameran hasil karya perempuan di bidang pembangunan	Persentase Partisipasi Perempuan di Lembaga Swasta	95,4 %	Rp. 1.090.000	Badan Pemberdayaan Perempuan dan Masyarakat
3492	Gunungkidul	Paliyan	Program pengembangan lembaga ekonomi pedesaan	Koordinasi Lumbung Pangan	Terselenggaranya peningkatan ketahanan ekonomi masyarakat	33,08 %	Rp. 1.563.000	Badan Pemberdayaan Perempuan dan Masyarakat
3493	Gunungkidul	Paliyan	Program pengembangan lembaga ekonomi pedesaan	Pembentukan, Pembinaan, dan Pengembangan BUMDES	Terselenggaranya peningkatan ketahanan ekonomi masyarakat	33,08 %	Rp. 1.957.000	Badan Pemberdayaan Perempuan dan Masyarakat
3494	Gunungkidul	Paliyan	Program Peningkatan Partisipasi Masyarakat Dalam Membangun Desa	Fasilitasi dan Koordinasi PNPM Mandiri Perdesaan	Terselenggaranya peningkatan kuantitas dan kualitas partisipasi masyarakat dalam	34%	Rp. 3.572.000	Badan Pemberdayaan Perempuan dan Masyarakat
3495	Gunungkidul	Paliyan	Program Peningkatan Kapasitas Pemberdayaan Pemerintah Desa	Fasilitasi Pokja Profil Desa/Kelurahan	Persentase profil desa sesuai standar	55%	Rp. 513.000	Badan Pemberdayaan Perempuan dan Masyarakat
3496	Gunungkidul	Paliyan	Program peningkatan keberdayaan masyarakat perdesaan	Fasilitasi dan Pembinaan Tim Penggerak PKK Daerah Istimewa Yogyakarta	Terselenggaranya Peningkatan Keberdayaan Masyarakat Pedesaan	38,94 %	Rp. 6.250.000	Badan Pemberdayaan Perempuan dan Masyarakat
3497	Gunungkidul	Paliyan	Program peningkatan keberdayaan masyarakat perdesaan	Revitalisasi Budaya Gotong-royong	Terselenggaranya Peningkatan Keberdayaan Masyarakat Pedesaan	38,94 %	Rp. 0	Badan Pemberdayaan Perempuan dan Masyarakat
3498	Gunungkidul	Paliyan	Program peningkatan keberdayaan masyarakat perdesaan	Penyelenggaran Pendidikan dan Pelatihan Tenaga Teknis dan Masyarakat	Terselenggaranya Peningkatan Keberdayaan Masyarakat Pedesaan	38,94 %	Rp. 1.667.000	Badan Pemberdayaan Perempuan dan Masyarakat
3499	Gunungkidul	Paliyan	Program Pemberdayaan Potensi Sumber Kesejahteraan Sosial (PSKS)	Pelatihan Dan Penataran P S M	Persentase PSKS dalam usaha kesejahteraan sosial	66,40 %	Rp. 4.488.000	Dinas Sosial
3500	Gunungkidul	Paliyan	Program Pemberdayaan Potensi Sumber Kesejahteraan Sosial (PSKS)	Bimbingan Manajemen Karang Taruna	Persentase PSKS dalam usaha kesejahteraan sosial	66,40 %	Rp. 12.728.000	Dinas Sosial
3501	Gunungkidul	Paliyan	Program Pemberdayaan Potensi Sumber Kesejahteraan Sosial (PSKS)	Pelatihan dan Penataran TKSK	Persentase PSKS dalam usaha kesejahteraan sosial	66,40 %	Rp. 7.975.000	Dinas Sosial
3502	Gunungkidul	Paliyan	Program Pelayanan dan Perlindungan Anak bermasalah sosial	Bantuan Permakanan Bagi Anak Cacat	persentase perlindungan dan rehabilitasi sosial anak yang mengalami permasalahan sosial	7,55 %	Rp. 13.636.000	Dinas Sosial
3503	Gunungkidul	Paliyan	Program Peningkatan kualitas informasi kesejahteraan Sosial.	Sosialisasi Program Perlindungan dan Jaminan Sosial	Persentase desa yang mendapatkan informasi pelayanan kesejahteraan sosial	38%	Rp. 3.167.000	Dinas Sosial
3504	Gunungkidul	Paliyan	Program Pendidikan Anak Usia Dini	Pengembangan Data dan Informasi Pendidikan Anak Usia Dini	APK PAUD	82%	Rp. 3.221.000	Dinas Pendidikan, Pemuda dan Olah Raga
3505	Gunungkidul	Paliyan	Program Wajib Belajar Pendidikan Dasar Sembilan Tahun	Penyediaan Bantuan Operasional Sekolah (BOS)/Bantuan Operasional Sekolah Daerah (BOSDA) Jenjang Dikdas	Persentase layanan pendidikan wajib belajar pendidikan dasar sembilan tahun	82.55%	Rp. 3.965.640.000	Dinas Pendidikan, Pemuda dan Olah Raga
3506	Gunungkidul	Paliyan	Program Wajib Belajar Pendidikan Dasar Sembilan Tahun	Penyelenggaraaan Program Paket B Setara SMP	Persentase layanan pendidikan wajib belajar pendidikan dasar sembilan tahun	82.55%	Rp. 3.482.000	Dinas Pendidikan, Pemuda dan Olah Raga
3507	Gunungkidul	Paliyan	Program Pendidikan Menengah	Penyediaan Beasiswa Bagi Keluarga Tidak Mampu	Persentase layanan pendidikan menengah	81,35 %	Rp. 124.160.000	Dinas Pendidikan, Pemuda dan Olah Raga
3508	Gunungkidul	Paliyan	Program Wajib Belajar Pendidikan Dasar Sembilan Tahun	Penyelenggaraan Ujian SD/MI	Persentase layanan pendidikan wajib belajar pendidikan dasar sembilan tahun	82.55%	Rp. 17.535.000	Dinas Pendidikan, Pemuda dan Olah Raga

No	Kabupaten /Kota	Kecamatan	Program	Kegiatan	Tolok Ukur	Target	Rupiah	SKPD
-1	-2	-3	-4	-5	-6	-7	-8	-9
3509	Gunungkidul	Paliyan	Program Wajib Belajar Pendidikan Dasar Sembilan Tahun	Penyediaan Beasiswa Prestasi	Persentase layanan pendidikan wajib belajar pendidikan dasar sembilan tahun	82.55%	Rp. 12.821.000	Dinas Pendidikan, Pemuda dan Olah Raga
3510	Gunungkidul	Paliyan	Program Wajib Belajar Pendidikan Dasar Sembilan Tahun	Kartu Cerdas Jenjang Dikdas	Persentase layanan pendidikan wajib belajar pendidikan dasar sembilan tahun	82.55%	Rp. 41.581.000	Dinas Pendidikan, Pemuda dan Olah Raga
3511	Gunungkidul	Paliyan	Program Pendidikan Tinggi	Pemberian Bantuan Biaya Pendidikan Mahasiswa/Bea Mahasiswa	Persentase layanan pendidikan tinggi	274.000 Orang	Rp. 28.538.000	Dinas Pendidikan, Pemuda dan Olah Raga
3512	Gunungkidul	Paliyan	Program manajemen Pelayanan pendidikan	Pendataan Pendidikan Pengembangan Aplikasi Pendataan dan E-Administrasi	Persentase kelancaran dan keberhasilan manajemen layanan pendidikan	74,47 %	Rp. 5.129.000	Dinas Pendidikan, Pemuda dan Olah Raga
3513	Gunungkidul	Paliyan	Program manajemen Pelayanan pendidikan	Penyelenggaraan Ujian	Persentase kelancaran dan keberhasilan manajemen layanan pendidikan	74,47 %	Rp. 50.262.000	Dinas Pendidikan, Pemuda dan Olah Raga
3514	Gunungkidul	Paliyan	Program manajemen Pelayanan pendidikan	Pengembangan Minat Jurnalistik Siswa	Persentase kelancaran dan keberhasilan manajemen layanan pendidikan	74,47 %	Rp. 7.693.000	Dinas Pendidikan, Pemuda dan Olah Raga
3515	Gunungkidul	Paliyan	Program Pendidikan Karakter Berbasis Budaya	Penguatan pembelajaran Sastra Jawa	Persentase satuan pendidikan yang menerapkan model pendidikan berbasis budaya	5%	Rp. 25.642.000	Dinas Pendidikan, Pemuda dan Olah Raga
3516	Gunungkidul	Paliyan	Program akselerasi pengembangan pendidikan terkemuka	Layanan Mobile "learning Service"	Presentase Satuan Pendidikan yang menerapkan pembelajaran berbasis TIK	45%	Rp. 10.013.000	Dinas Pendidikan, Pemuda dan Olah Raga
3517	Gunungkidul	Paliyan	Program Pendidikan Menengah	Penyediaan BOS/BOSDA SM	Persentase layanan pendidikan menengah	81,35 %	Rp. 0	Dinas Pendidikan, Pemuda dan Olah Raga
3518	Gunungkidul	Paliyan	Program Pendidikan Karakter Berbasis Budaya	Penyusunan Buku Seri Pengenalan Budaya DIY	Persentase satuan pendidikan yang menerapkan model pendidikan berbasis budaya	5%	Rp. 12.821.000	Dinas Pendidikan, Pemuda dan Olah Raga
3519	Gunungkidul	Paliyan	Program manajemen Pelayanan pendidikan	Pemetaan Sekolah Rawan Bencana	Persentase kelancaran dan keberhasilan manajemen layanan pendidikan	74,47 %	Rp. 1.924.000	Dinas Pendidikan, Pemuda dan Olah Raga
3520	Gunungkidul	Paliyan	Program Peningkatan Prestasi Olah Raga	Pembibitan dan Pembinaan Olahragawan Berbakat	Cakupan Peningkatan Prestasi Cabang Olahraga	23 medali	Rp. 17.949.000	Dinas Pendidikan, Pemuda dan Olah Raga
3521	Gunungkidul	Paliyan	Program Pengembangan Transportasi Berbasis Keistimewaan	Pemasangan Penyesuaian Toponimi Jalan	Prosentase Dukungan Sarpras Transportasi pada kawasan budaya	23%	Rp. 6.411.000	Dinas Perhubungan, Komunikasi dan Informatika
3522	Gunungkidul	Paliyan	Program Pengembangan Agribisnis Perkebunan	Pengembangan dan Pemantapan SDM Perkebunan	Terwujudnya Peningkatan Produksi dan Mutu Hasil Perkebunan	125,86 .	Rp. 18.182.000	Dinas Kehutanan dan Perkebunan
3523	Gunungkidul	Paliyan	Program Pengembangan Agribisnis Perkebunan	Pembinaan Pasca Panen dan Pengolahan Produk Perkebunan	Terwujudnya Peningkatan Produksi dan Mutu Hasil Perkebunan	125,86 .	Rp. 13.158.000	Dinas Kehutanan dan Perkebunan
3524	Gunungkidul	Paliyan	Program penataan kawasan hutan	Peningkatan Peran Serta Masyarakat Dalam Rehabilitasi Hutan Dan Lahan	Persentase Luas Hutan	27,5 %	Rp. 6.725.000	Dinas Kehutanan dan Perkebunan
3525	Gunungkidul	Paliyan	Program Perlindungan dan Konservasi Sumber Daya Hutan	Konservasi Sumber Mata Air	Persentase luas hutan	31,84 %	Rp. 18.822.000	Dinas Kehutanan dan Perkebunan
3526	Gunungkidul	Paliyan	Program Rehabilitasi Hutan dan Lahan	Pembinaan Pengelolaan DAS Berkelanjutan dan berbasis Budaya	Terwujudnya Rehabilitasi Hutan dan Lahan	27.000 Ha	Rp. 29.528.000	Dinas Kehutanan dan Perkebunan
3527	Gunungkidul	Paliyan	Program Peningkatan Kualitas SDM dan Kelembagaan Perikanan dan Kelautan	Pengembangan Budaya Bahari untuk Peningkatan Kesejahteraan Masyarakat	Peningkatan sistem penyuluhan kelautan dan perikanan	115,42 sektor	Rp. 13.630.000	Dinas Kelautan dan Perikanan
3528	Gunungkidul	Paliyan	Program Peningkatan Kualitas SDM dan Kelembagaan Perikanan dan Kelautan	Fasilitasi Forum Mina Budaya	Peningkatan sistem penyuluhan kelautan dan perikanan	115,42 sektor	Rp. 6.244.000	Dinas Kelautan dan Perikanan
3529	Gunungkidul	Paliyan	Program Peningkatan Kualitas SDM dan Kelembagaan Perikanan dan Kelautan	Budaya Bahari, Konservasi dan Rehabilitasi dengan Kearifan Lokal	Peningkatan sistem penyuluhan kelautan dan perikanan	115,42 sektor	Rp. 1.904.000	Dinas Kelautan dan Perikanan
3530	Gunungkidul	Paliyan	Program Pengembangan Wilayah Transmigrasi	Seleksi Calon Transmigran Tingkat Provinsi	Pengembangan Wilayah Transmigrasi	150 KK	Rp. 1.711.000	Dinas Tenaga Kerja dan Transmigrasi
3531	Gunungkidul	Paliyan	Program Pengembangan Wilayah Transmigrasi	Pemeriksaan Kesehatan Calon Transmigran	Pengembangan Wilayah Transmigrasi	150 KK	Rp. 777.000	Dinas Tenaga Kerja dan Transmigrasi
3532	Gunungkidul	Paliyan	Program Pengembangan Wilayah Transmigrasi	Pelatihan Transmigrasi Regional	Pengembangan Wilayah Transmigrasi	150 KK	Rp. 4.169.000	Dinas Tenaga Kerja dan Transmigrasi
3533	Gunungkidul	Paliyan	Program Peningkatan Kesempatan Kerja	Pemberdayaan Masyarakat Setengah Penganggur melalui Fasilitasi Kelompok Kerja Produktif Buruh Informal	Peningkatan Kesempatan Kerja	46%	Rp. 1.741.000	Dinas Tenaga Kerja dan Transmigrasi
3534	Gunungkidul	Paliyan	Program Peningkatan Kesempatan Kerja	Pemberdayaan Tenaga Kerja Akibat PHK	Peningkatan Kesempatan Kerja	46%	Rp. 3.975.000	Dinas Tenaga Kerja dan Transmigrasi
3535	Gunungkidul	Paliyan	Program Peningkatan Kesempatan Kerja	Pembentukan Wira Usaha Baru Melalui Pendayagunaan Tenaga Kerja Pemuda Mandiri Profesional	Peningkatan Kesempatan Kerja	46%	Rp. 4.541.000	Dinas Tenaga Kerja dan Transmigrasi

No	Kabupaten /Kota	Kecamatan	Program	Kegiatan	Tolok Ukur	Target	Rupiah	SKPD
-1	-2	-3	-4	-5	-6	-7	-8	-9
3536	Gunungkidul	Paliyan	Program Peningkatan Kesempatan Kerja	Pembentukan Wira Usaha Baru Melalui Pendayagunaan Tenaga Kerja Mandiri Terdidik	Peningkatan Kesempatan Kerja	46%	Rp. 9.872.000	Dinas Tenaga Kerja dan Transmigrasi
3537	Gunungkidul	Paliyan	Program Peningkatan Kesempatan Kerja	Pembentukan kelompok usaha melalui perluasan kerja sistem padat karya (PKSPK) dan pendampingan	Peningkatan Kesempatan Kerja	46%	Rp. 21.635.000	Dinas Tenaga Kerja dan Transmigrasi
3538	Gunungkidul	Paliyan	Program Peningkatan Kesempatan Kerja	Pengurangan pengangguran melalui padat karya infrastuktur	Peningkatan Kesempatan Kerja	46%	Rp. 38.196.000	Dinas Tenaga Kerja dan Transmigrasi
3539	Gunungkidul	Paliyan	Program Peningkatan Kesempatan Kerja	Pengurangan pengangguran melalui penerapan teknologi tepat guna (TTG)	Peningkatan Kesempatan Kerja	46%	Rp. 5.949.000	Dinas Tenaga Kerja dan Transmigrasi
3540	Gunungkidul	Paliyan	Program Peningkatan Kesempatan Kerja	Pembinaan dan Penempatan Tenaga Kerja AKAD	Peningkatan Kesempatan Kerja	46%	Rp. 5.436.000	Dinas Tenaga Kerja dan Transmigrasi
3541	Gunungkidul	Paliyan	Program Peningkatan Kesempatan Kerja	Pembinaan angkatan kerja khusus	Peningkatan Kesempatan Kerja	46%	Rp. 4.966.000	Dinas Tenaga Kerja dan Transmigrasi
3542	Gunungkidul	Paliyan	Program Peningkatan Kesempatan Kerja	Penyebaran informasi pasar kerja	Peningkatan Kesempatan Kerja	46%	Rp. 259.000	Dinas Tenaga Kerja dan Transmigrasi
3543	Gunungkidul	Paliyan	Program Pelayanan Pengawasan Lembaga Ketenagakerjaan	Perlindungan Tenaga Kerja Wanita	Persentase perusahaan yang melaksanakan K3 sesuai dengan standar/ peratura	22%	Rp. 1.047.000	Dinas Tenaga Kerja dan Transmigrasi
3544	Gunungkidul	Paliyan	Program Pelayanan Pengawasan Lembaga Ketenagakerjaan	Penilaian Nihil Kecelakaan Kerja	Persentase perusahaan yang melaksanakan K3 sesuai dengan standar/ peratura	22%	Rp. 379.000	Dinas Tenaga Kerja dan Transmigrasi
3545	Gunungkidul	Paliyan	Program Pelayanan Pengawasan Lembaga Ketenagakerjaan	Peningkatan pengawasan norma kerja dan K3	Persentase perusahaan yang melaksanakan K3 sesuai dengan standar/ peratura	22%	Rp. 970.000	Dinas Tenaga Kerja dan Transmigrasi
3546	Gunungkidul	Paliyan	Program Pelayanan Pengawasan Lembaga Ketenagakerjaan	Pemeriksaan Alat-Alat Keselamatan dan Kesehatan Kerja (K3)	Persentase perusahaan yang melaksanakan K3 sesuai dengan standar/ peratura	22%	Rp. 2.233.000	Dinas Tenaga Kerja dan Transmigrasi
3547	Gunungkidul	Paliyan	Program Peningkatan Kualitas dan Produktivitas Tenaga Kerja	Sertifikasi Uji Kompetensi Tenaga Kerja	Peningkatan Kualitas dan Produktivitas Tenaga Kerja	40%	Rp. 1.469.000	Dinas Tenaga Kerja dan Transmigrasi
3548	Gunungkidul	Paliyan	Program Peningkatan mutu pelayanan lembaga ketenagakerjaan	Pembinaan Asosiasi Profesi Bidang Pelatihan Kerja	Persentase Besaran tenaga kerja yang mendapatkan pelatihan berbasis kompetensi	46%	Rp. 215.000	Dinas Tenaga Kerja dan Transmigrasi
3549	Gunungkidul	Paliyan	Program Peningkatan Kualitas dan Produktivitas Tenaga Kerja	Pelatihan Ketrampilan Institusional Bagi Pencaker	Peningkatan Kualitas dan Produktivitas Tenaga Kerja	40%	Rp. 15.472.000	Dinas Tenaga Kerja dan Transmigrasi
3550	Gunungkidul	Paliyan	Program Peningkatan Kualitas dan Produktivitas Tenaga Kerja	Pelatihan Ketrampilan Keliling Mobil Training Unit	Peningkatan Kualitas dan Produktivitas Tenaga Kerja	40%	Rp. 37.019.000	Dinas Tenaga Kerja dan Transmigrasi
3551	Gunungkidul	Paliyan	Program Peningkatan Kualitas dan Produktivitas Tenaga Kerja	Pelatihan Ketrampilan Swadana	Peningkatan Kualitas dan Produktivitas Tenaga Kerja	40%	Rp. 4.267.000	Dinas Tenaga Kerja dan Transmigrasi
3552	Gunungkidul	Paliyan	Program Peningkatan Kualitas dan Produktivitas Tenaga Kerja	Pelatihan Ketrampilan Teknologi tepat guna untuk usaha mandiri	Peningkatan Kualitas dan Produktivitas Tenaga Kerja	40%	Rp. 5.254.000	Dinas Tenaga Kerja dan Transmigrasi
3553	Gunungkidul	Paliyan	Program Peningkatan Kualitas dan Produktivitas Tenaga Kerja	Sertifikasi Uji Kompetensi Pencari Kerja	Peningkatan Kualitas dan Produktivitas Tenaga Kerja	40%	Rp. 1.035.000	Dinas Tenaga Kerja dan Transmigrasi
3554	Gunungkidul	Paliyan	Program Pelayanan Penyelesaian Perselisihan Hubungan Industrial	Identifikasi Penangguhan Upah Minimum di DIY	Persentase Besaran kasus yang diselesaikan dengan Perjanjian Bersama (PB)	46%	Rp. 449.000	Dinas Tenaga Kerja dan Transmigrasi
3555	Gunungkidul	Paliyan	Program Peningkatan Kesempatan Kerja	Pengembangan Produktivitas melalui pelatihan peningkatan produktivitas bagi pencari kerja/mantan	Peningkatan Kesempatan Kerja	46%	Rp. 5.121.000	Dinas Tenaga Kerja dan Transmigrasi
3556	Gunungkidul	Paliyan	Program Pelayanan Penyelesaian Perselisihan Hubungan Industrial	Koordinasi Dewan Pengupahan DIY	Persentase Besaran kasus yang diselesaikan dengan Perjanjian Bersama (PB)	46%	Rp. 2.640.000	Dinas Tenaga Kerja dan Transmigrasi
3557	Gunungkidul	Paliyan	Program Peningkatan Kualitas dan Produktivitas Tenaga Kerja	Pengembangan Produktivitas bagi Tenaga Kerja Perusahaan	Peningkatan Kualitas dan Produktivitas Tenaga Kerja	40%	Rp. 2.051.000	Dinas Tenaga Kerja dan Transmigrasi
3558	Gunungkidul	Paliyan	Program Peningkatan Kualitas dan Produktivitas Tenaga Kerja	Pembinaan Peserta Pasca Pemagangan di Jepang	Peningkatan Kualitas dan Produktivitas Tenaga Kerja	40%	Rp. 1.394.000	Dinas Tenaga Kerja dan Transmigrasi
3559	Gunungkidul	Paliyan	Program Peningkatan Kualitas dan Produktivitas Tenaga Kerja	Pembinaan peserta pemagangan ke perusahaan	Peningkatan Kualitas dan Produktivitas Tenaga Kerja	40%	Rp. 10.089.000	Dinas Tenaga Kerja dan Transmigrasi
3560	Gunungkidul	Paliyan	Program Peningkatan Kualitas dan Produktivitas Tenaga Kerja	Rekrutmen dan Seleksi Calon Peserta Pemagangan ke Jepang	Peningkatan Kualitas dan Produktivitas Tenaga Kerja	40%	Rp. 10.257.000	Dinas Tenaga Kerja dan Transmigrasi
3561	Gunungkidul	Paliyan	Program Peningkatan Kualitas dan Produktivitas Tenaga Kerja	Sosialisasi Program Pemagangan ke Jepang	Peningkatan Kualitas dan Produktivitas Tenaga Kerja	40%	Rp. 137.000	Dinas Tenaga Kerja dan Transmigrasi
3562	Gunungkidul	Paliyan	Program Peningkatan Kualitas dan Produktivitas Tenaga Kerja	Pembinaan Peserta Pasca Pemagangan ke Perusahaan	Peningkatan Kualitas dan Produktivitas Tenaga Kerja	40%	Rp. 2.620.000	Dinas Tenaga Kerja dan Transmigrasi

No	Kabupaten /Kota	Kecamatan	Program	Kegiatan	Tolok Ukur	Target	Rupiah	SKPD
-1	-2	-3	-4	-5	-6	-7	-8	-9
3563	Gunungkidul	Paliyan	Program Pelayanan Penyelesaian Perselisihan Hubungan Industrial	Pemantauan perusahaan rawan perselisihan Hubungan Industrial	Persentase Besaran kasus yang diselesaikan dengan Perjanjian Bersama (PB)	46%	Rp. 398.000	Dinas Tenaga Kerja dan Transmigrasi
3564	Gunungkidul	Paliyan	Program Pelayanan Penyelesaian Perselisihan Hubungan Industrial	Peningkatan pemahaman penyelesaian kasus hubungan industrial bagi mediator	Persentase Besaran kasus yang diselesaikan dengan Perjanjian Bersama (PB)	46%	Rp. 309.000	Dinas Tenaga Kerja dan Transmigrasi
3565	Gunungkidul	Paliyan	Program Pelayanan Penyelesaian Perselisihan Hubungan Industrial	Penyelesaian Kasus Perselisihan Hubungan Industrial (PHI) Tingkat Provinsi	Persentase Besaran kasus yang diselesaikan dengan Perjanjian Bersama (PB)	46%	Rp. 318.000	Dinas Tenaga Kerja dan Transmigrasi
3566	Gunungkidul	Paliyan	Program Pelayanan Pengawasan Lembaga Ketenagakerjaan	Pengujian Lingkungan Kerja	Persentase perusahaan yang melaksanakan K3 sesuai dengan standar/ peratura	22%	Rp. 3.526.000	Dinas Tenaga Kerja dan Transmigrasi
3567	Gunungkidul	Paliyan	Program Pelayanan Pengawasan Lembaga Ketenagakerjaan	Perlindungan tenaga kerja diluar hubungan kerja	Persentase perusahaan yang melaksanakan K3 sesuai dengan standar/ peratura	22%	Rp. 530.000	Dinas Tenaga Kerja dan Transmigrasi
3568	Gunungkidul	Paliyan	Program Peningkatan mutu pelayanan lembaga ketenagakerjaan	Penyuluhan Pembinaan dan Perlindungan CTKI/TKI	Persentase Besaran tenaga kerja yang mendapatkan pelatihan berbasis kompetensi	46%	Rp. 315.000	Dinas Tenaga Kerja dan Transmigrasi
3569	Gunungkidul	Paliyan	Program Peningkatan Kualitas dan Produktivitas Tenaga Kerja	Sertifikasi Asesor Kompetensi	Peningkatan Kualitas dan Produktivitas Tenaga Kerja	40%	Rp. 480.000	Dinas Tenaga Kerja dan Transmigrasi
3570	Gunungkidul	Paliyan	Program Peningkatan Kualitas dan Produktivitas Tenaga Kerja	Sertifikasi Uji Kompetensi Instruktur	Peningkatan Kualitas dan Produktivitas Tenaga Kerja	40%	Rp. 454.000	Dinas Tenaga Kerja dan Transmigrasi
3571	Gunungkidul	Paliyan	Program Peningkatan Kualitas dan Produktivitas Tenaga Kerja	Bimtek Asesor Kompetensi (WPA)	Peningkatan Kualitas dan Produktivitas Tenaga Kerja	40%	Rp. 798.000	Dinas Tenaga Kerja dan Transmigrasi
3572	Gunungkidul	Paliyan	Program Peningkatan Kualitas dan Produktivitas Tenaga Kerja	Penyusunan Data Base Sertifikasi Kompetensi	Peningkatan Kualitas dan Produktivitas Tenaga Kerja	40%	Rp. 274.000	Dinas Tenaga Kerja dan Transmigrasi
3573	Gunungkidul	Paliyan	Program Peningkatan Kualitas dan Produktivitas Tenaga Kerja	Pelatihan Hiperkes dan Keselamatan Kerja Bagi Dokter Perusahaan	Peningkatan Kualitas dan Produktivitas Tenaga Kerja	40%	Rp. 4.771.000	Dinas Tenaga Kerja dan Transmigrasi
3574	Gunungkidul	Paliyan	Program Peningkatan Kualitas dan Produktivitas Tenaga Kerja	Pelatihan Hiperkes dan Keselamatan Kerja Bagi Guru SMK, SLTA berlaboratorium dan LPK	Peningkatan Kualitas dan Produktivitas Tenaga Kerja	40%	Rp. 527.000	Dinas Tenaga Kerja dan Transmigrasi
3575	Gunungkidul	Paliyan	Program Peningkatan Kualitas dan Produktivitas Tenaga Kerja	Pelatihan Hiperkes dan Keselamatan Kerja Bagi Teknisi Perusahaan	Peningkatan Kualitas dan Produktivitas Tenaga Kerja	40%	Rp. 635.000	Dinas Tenaga Kerja dan Transmigrasi
3576	Gunungkidul	Paliyan	Program Peningkatan Kualitas dan Produktivitas Tenaga Kerja	Pelatihan Hiperkes dan Keselamatan Kerja Bagi Pencaker	Peningkatan Kualitas dan Produktivitas Tenaga Kerja	40%	Rp. 689.000	Dinas Tenaga Kerja dan Transmigrasi
3577	Gunungkidul	Paliyan	Program Peningkatan Kualitas dan Produktivitas Tenaga Kerja	Pelatihan Hiperkes dan Keselamatan Kerja Bagi Paramedis	Peningkatan Kualitas dan Produktivitas Tenaga Kerja	40%	Rp. 527.000	Dinas Tenaga Kerja dan Transmigrasi
3578	Gunungkidul	Paliyan	Program Peningkatan Kesempatan Kerja	Pembinaan pengantar kerja dan petugas antar kerja	Peningkatan Kesempatan Kerja	46%	Rp. 182.000	Dinas Tenaga Kerja dan Transmigrasi
3579	Gunungkidul	Paliyan	Program Pengembangan Pemasaran Pariwisata	Peningkatan Pemanfaatan Teknologi Informasi Dalam Pemasaran Pariwisata	Tercapaianya pengembangan pemasaran pariwisata yang efektif dan efisien	14.595.763 Orang	Rp. 962.000	Dinas Pariwisata
3580	Gunungkidul	Paliyan	Program Peningkatan Pemasaran Hasil Produksi Pertanian/Perkebunan	Penyebarluasan Informasi Perbenihan	Terpromosikannya komoditas unggulan daerah	3 Komoditas	Rp. 642.000	Dinas Pertanian
3581	Gunungkidul	Paliyan	Program Peningkatan Produksi Tanaman Pangan	Pelayanan Sertifikasi Padi dan Palawija	Peningkatan produksi pertanian tanaman pangan	2.200.000 ton	Rp. 834.000	Dinas Pertanian
3582	Gunungkidul	Paliyan	Program Peningkatan Produksi Tanaman Pangan	Penyediaan Benih dan Pengembangan jabal Kedelai	Peningkatan produksi pertanian tanaman pangan	2.200.000 ton	Rp. 1.875.000	Dinas Pertanian
3583	Gunungkidul	Paliyan	Program Peningkatan Produksi Tanaman Pangan	Fasilitasi Sarana Produksi Budidaya Ubi Kayu	Peningkatan produksi pertanian tanaman pangan	2.200.000 ton	Rp. 12.858.000	Dinas Pertanian
3584	Gunungkidul	Paliyan	Program Peningkatan Produksi Tanaman Pangan	Peningkatan Pendapatan Petani Melalui Pengolahan Hasil Tanaman Pangan	Peningkatan produksi pertanian tanaman pangan	2.200.000 ton	Rp. 16.796.000	Dinas Pertanian
3585	Gunungkidul	Paliyan	Program Peningkatan Produksi Tanaman Pangan	Fasilitasi Sarana Teknologi Budidaya Jagung Hibrida	Peningkatan produksi pertanian tanaman pangan	2.200.000 ton	Rp. 3.516.000	Dinas Pertanian
3586	Gunungkidul	Paliyan	Program Peningkatan Produksi Tanaman Pangan	Pengembangan dan Pembinaan Budidaya Garut	Peningkatan produksi pertanian tanaman pangan	2.200.000 ton	Rp. 2.032.000	Dinas Pertanian
3587	Gunungkidul	Paliyan	Program Peningkatan Produksi Tanaman Pangan	Penanganan Lahan Pertanian Berkelanjutan	Peningkatan produksi pertanian tanaman pangan	2.200.000 ton	Rp. 10.938.000	Dinas Pertanian
3588	Gunungkidul	Paliyan	Program Peningkatan Produksi Tanaman Pangan	Bimbingan dan Fasilitasi Sarana Pengendalian OPT dan Brigade Proteksi	Peningkatan produksi pertanian tanaman pangan	2.200.000 ton	Rp. 2.711.000	Dinas Pertanian
3589	Gunungkidul	Paliyan	Program Peningkatan Produksi Tanaman Pangan	Pemberdayaan Petani Pemandu SLPHT	Peningkatan produksi pertanian tanaman pangan	2.200.000 ton	Rp. 1.954.000	Dinas Pertanian

No	Kabupaten /Kota	Kecamatan	Program	Kegiatan	Tolok Ukur	Target	Rupiah	SKPD
-1	-2	-3	-4	-5	-6	-7	-8	-9
3590	Gunungkidul	Paliyan	Program Peningkatan Produksi Tanaman Pangan	SLPHT Tanaman Pangan & Hortikultura	Peningkatan produksi pertanian tanaman pangan	2.200.000 ton	Rp. 2.344.000	Dinas Pertanian
3591	Gunungkidul	Paliyan	Program Peningkatan Produksi Hasil Peternakan	Penumbuhan HMT di lahan marginal	Peningkatan populasi ternak	16.223.400 ekor	Rp. 1.539.000	Dinas Pertanian
3592	Gunungkidul	Paliyan	Program Peningkatan Produksi Hasil Peternakan	Pengembangan Ternak Sapi Potong	Peningkatan populasi ternak	16.223.400 ekor	Rp. 12.180.000	Dinas Pertanian
3593	Gunungkidul	Paliyan	Program Peningkatan Produksi Hasil Peternakan	Penanggulangan Penyakit Hewan Menular Strategis	Peningkatan populasi ternak	16.223.400 ekor	Rp. 962.000	Dinas Pertanian
3594	Gunungkidul	Paliyan	Program Peningkatan Produksi Hasil Peternakan	Pemeliharaan Kesehatan dan Pencegahan Penyakit Menular Strategis (Pengujian Laboratoris)	Peningkatan populasi ternak	16.223.400 ekor	Rp. 3.206.000	Dinas Pertanian
3595	Gunungkidul	Paliyan	Program Peningkatan Produksi Hasil Peternakan	Pengembangan Pembibitan Ternak	Peningkatan populasi ternak	16.223.400 ekor	Rp. 19.872.000	Dinas Pertanian
3596	Gunungkidul	Paliyan	Program Peningkatan Produksi Hasil Peternakan	Kaji Terap Teknologi Peternakan	Peningkatan populasi ternak	16.223.400 ekor	Rp. 2.565.000	Dinas Pertanian
3597	Gunungkidul	Paliyan	Program Peningkatan Produksi Hasil Peternakan	Pengawasan Lalu Lintas Ternak	Peningkatan populasi ternak	16.223.400 ekor	Rp. 2.565.000	Dinas Pertanian
3598	Gunungkidul	Paliyan	Program Peningkatan Pemasaran Hasil Produksi Pertanian/Perkebunan	Peningkatan Keamanan Pangan Asal Hewan	Terpromosikannya komoditas unggulan daerah	3 Komoditas	Rp. 3.206.000	Dinas Pertanian
3599	Gunungkidul	Paliyan	Program Peningkatan Kualitas SDM dan Kelembagaan Petani	Peningkatan Kemampuan Lembaga Petani	Pelatihan bagi petani dan petugas	1,7 %	Rp. 1.154.000	Dinas Pertanian
3600	Gunungkidul	Paliyan	Program Peningkatan Pemasaran Hasil Produksi Pertanian/Perkebunan	Peningkatan Mutu dan keamanan pangan	Terpromosikannya komoditas unggulan daerah	3 Komoditas	Rp. 770.000	Dinas Pertanian
3601	Gunungkidul	Paliyan	Program Peningkatan Pemasaran Hasil Produksi Pertanian/Perkebunan	Penanganan pasca panen dan pengolahan hasil pertanian	Terpromosikannya komoditas unggulan daerah	3 Komoditas	Rp. 3.206.000	Dinas Pertanian
3602	Gunungkidul	Paliyan	Program Peningkatan Pemasaran Hasil Produksi Pertanian/Perkebunan	Penanganan Pascapanen dan Pengolahan Hasil Hortikultura	Terpromosikannya komoditas unggulan daerah	3 Komoditas	Rp. 8.334.000	Dinas Pertanian
3603	Gunungkidul	Paliyan	Program Peningkatan Produksi Tanaman Pangan	Penanggulangan Hama Terpadu Secara Alami	Peningkatan produksi pertanian tanaman pangan	2.200.000 ton	Rp. 8.201.000	Dinas Pertanian
3604	Gunungkidul	Paliyan	Program Peningkatan Produksi Hortikultura	Budaya Pengembangan Plasma Nutfah Hortikultura	Peningkatan produksi pertanian hortikultura	216831,8 ton	Rp. 1.471.000	Dinas Pertanian
3605	Gunungkidul	Paliyan	Program Peningkatan Produksi Hasil Peternakan	Budaya Pengembangan Plasma Nutfah Ternak	Peningkatan populasi ternak	16.223.400 ekor	Rp. 5.129.000	Dinas Pertanian
3606	Gunungkidul	Paliyan	Program Peningkatan Produksi Tanaman Pangan	Peningkatan Pendapatan Petani Melalui Agribisnis Tanaman Pangan	Peningkatan produksi pertanian tanaman pangan	2.200.000 ton	Rp. 7.372.000	Dinas Pertanian
3607	Gunungkidul	Paliyan	Program Peningkatan Produksi Hortikultura	Peningkatan Pendapatan Petani Melalui Agribisnis Hortikultura	Peningkatan produksi pertanian hortikultura	216831,8 ton	Rp. 7.372.000	Dinas Pertanian
3608	Gunungkidul	Paliyan	Program Peningkatan Produksi Hasil Peternakan	Peningkatan Pendapatan Petani Melalui Agribisnis Peternakan	Peningkatan populasi ternak	16.223.400 ekor	Rp. 7.372.000	Dinas Pertanian
3609	Gunungkidul	Paliyan	Program Peningkatan Produksi Tanaman Pangan	Peningkatan Pengelolaan Sumberdaya Air Wilayah Sungai dan Pengelolaan Irigasi Partisipatif (Loan WISMP)	Peningkatan produksi pertanian tanaman pangan	2.200.000 ton	Rp. 3.504.000	Dinas Pertanian
3610	Gunungkidul	Paliyan	Program pengembangan dan Pembinaan BUMD serta Lembaga Keuangan Mikro	Pembinaan BUKP	Persentase pendapatan BUMD terhadap penyertaan modal	22 `	Rp. 2.565.000	Dinas Pendapatan, Pengelolaan Keuangan dan Aset
3611	Gunungkidul	Paliyan	Program Peningkatan Dan Pengembangan Pengelolaan Keuangan Daerah	Intensifikasi dan ekstensifikasi sumber-sumber pendapatan di KPPD Gunungkidul	Persentase Peningkatan PAD	10,04 %	Rp. 24.723.000	Dinas Pendapatan, Pengelolaan Keuangan dan Aset
3612	Gunungkidul	Paliyan	Program Pengembangan, Pengelolaan, dan Konservasi Sungai, Danau, dan Sumber Daya Air Lainnya	Perencanaan Pengembangan, Pengelolaan Dan Konservasi Sungai, Danau, Dan Sumber Daya Air Lainnya	PenambahanPenyediaan Air Baku	1.560 L/det	Rp. 69.445.000	Dinas Pekerjaan Umum, Perumahan dan Energi Sumberdaya Mineral
3613	Gunungkidul	Paliyan	Program Pembinaan, Pengembangan dan Pemanfaatan Energi Baru terbarukan	Pengembangan Bahan Bakar Nabati Berbasis Bioenergi	Penyediaan energi baru terbarukan	37,61 %	Rp. 82.500.000	Dinas Pekerjaan Umum, Perumahan dan Energi Sumberdaya Mineral
3614	Gunungkidul	Paliyan	Program Peningkatan Sistem Pengawasan Internal dan Pengendalian Pelaksanaan Kebijakan KDH	Pelaksanaan Pengawasan Internal Secara Berkala	Laporan Hasil Pemeriksaan Reguler, Laporan Kormonev, SK Gubernur PKPT, Laporan Hasil	45%	Rp. 26.521.000	Inspektorat
3615	Gunungkidul	Paliyan	Program Peningkatan Sistem Pengawasan Internal dan Pengendalian Pelaksanaan Kebijakan KDH	Koordinasi Pengawasan Yang Lebih Komprehensif	Laporan Hasil Pemeriksaan Reguler, Laporan Kormonev, SK Gubernur PKPT, Laporan Hasil	45%	Rp. 874.000	Inspektorat
3616	Gunungkidul	Paliyan	Program Peningkatan Sistem Pengawasan Internal dan Pengendalian Pelaksanaan Kebijakan KDH	Evaluasi Kinerja Penyelenggaraan Pemerintah Daerah	Laporan Hasil Pemeriksaan Reguler, Laporan Kormonev, SK Gubernur PKPT, Laporan Hasil	45%	Rp. 1.239.000	Inspektorat

No	Kabupaten /Kota	Kecamatan	Program	Kegiatan	Tolok Ukur	Target	Rupiah	SKPD
-1	-2	-3	-4	-5	-6	-7	-8	-9
3617	Gunungkidul	Paliyan	Program Peningkatan Sistem Pengawasan Internal dan Pengendalian Pelaksanaan Kebijakan KDH	Gelar Pengawasan Daerah dan Pemutakhiran Data Tindak Lanjut Hasil Pengawasan	Laporan Hasil Pemeriksaan Reguler, Laporan Kormonev, SK Gubernur PKPT, Laporan Hasil	45%	Rp. 1.880.000	Inspektorat
3618	Gunungkidul	Paliyan	Program Peningkatan Sistem Pengawasan Internal dan Pengendalian Pelaksanaan Kebijakan KDH	Monitoring, Evaluasi dan Inventarisasi Temuan Pengawasan	Laporan Hasil Pemeriksaan Reguler, Laporan Kormonev, SK Gubernur PKPT, Laporan Hasil	45%	Rp. 868.000	Inspektorat
3619	Gunungkidul	Paliyan	Program Peningkatan Sistem Pengawasan Internal dan Pengendalian Pelaksanaan Kebijakan KDH	Pemeriksaan Khusus di Lingkungan Pemerintah Daerah	Laporan Hasil Pemeriksaan Reguler, Laporan Kormonev, SK Gubernur PKPT, Laporan Hasil	45%	Rp. 7.940.000	Inspektorat
3620	Gunungkidul	Paliyan	Program Peningkatan Kapasitas Lembaga Perwakilan Rakyat Daerah	Kegiatan Reses	Tercapainya peningkatan Lembaga Perwakilan Rakyat Daerah	93%	Rp. 27.901.000	Sekretariat DPRD
3621	Gunungkidul	Paliyan	Program Peningkatan Kapasitas Lembaga Perwakilan Rakyat Daerah	Kunjungan Kerja Pimpinan Dan Anggota DPRD Dalam Daerah	Tercapainya peningkatan Lembaga Perwakilan Rakyat Daerah	93%	Rp. 4.282.000	Sekretariat DPRD
3622	Gunungkidul	Panggang	Penganekaragaman konsumsi dan keamanan pangan	Pengembangan Diversifikasi Produk Antara	Persentase Pengawasan dan Pembinaan Keamanan Pangan	78%	Rp. 642.000	Badan Ketahanan Pangan dan Penyuluhan
3623	Gunungkidul	Panggang	Penganekaragaman konsumsi dan keamanan pangan	Pengembangan Nilai-nilai Kearifan Lokal dalam Pemanfaatan Lahan Pekarangan	Persentase Pengawasan dan Pembinaan Keamanan Pangan	78%	Rp. 5.642.000	Badan Ketahanan Pangan dan Penyuluhan
3624	Gunungkidul	Panggang	Penganekaragaman konsumsi dan keamanan pangan	Pengembangan budaya pangan lokal dan tradisional	Persentase Pengawasan dan Pembinaan Keamanan Pangan	78%	Rp. 10.642.000	Badan Ketahanan Pangan dan Penyuluhan
3625	Gunungkidul	Panggang	Program Pemberdayaan Penyuluh Pertanian	Penguatan budaya kelembagaan pertanian	Meningkatnya kualitas penyuluh	61%	Rp. 17.250.000	Badan Ketahanan Pangan dan Penyuluhan
3626	Gunungkidul	Panggang	Program Pengendalian Pencemaran dan Kerusakan Lingkungan Hidup	Pengembangan Kapasitas Kader lingkungan hidup	Peningkatan Kualitas Lingkungan	3,89 %	Rp. 2.770.000	Badan Lingkungan Hidup
3627	Gunungkidul	Panggang	Program Perlindungan dan Konservasi Sumber Daya Alam	Peningkatan Peran Serta Mayarakat Dalam Perlindungan dan Konservasi SDA	LuasLahan yang TerkonservasiTerhadapLuasan Total Lahan	10%	Rp. 3.125.000	Badan Lingkungan Hidup
3628	Gunungkidul	Panggang	Program Peningkatan Kualitas dan Akses Informasi Sumber Daya Alam dan Lingkungan Hidup	Penguatan Jejaring Informasi Lingkungan Pusat dan Daerah	Prosentase Peningkatan Akses Inforamasi Sumber Daya Air dan Lingkungan Hidup	20%	Rp. 642.000	Badan Lingkungan Hidup
3629	Gunungkidul	Panggang	Program Penguatan Kelembagaan Pengarusutamaan Gender	Pembinaan P2WKSS	Persentase pembinaan organisasi perempuan	46%	Rp. 1.026.000	Badan Pemberdayaan Perempuan dan Masyarakat
3630	Gunungkidul	Panggang	Program Peningkatan Kualitas Hidup dan Perlindungan Perempuan	Pelayanan Perlindungan Perempuan dan Anak Korban Kekerasan	Rasio kekerasan terhadap perempuan	0.04 .	Rp. 5.129.000	Badan Pemberdayaan Perempuan dan Masyarakat
3631	Gunungkidul	Panggang	Program Peningkatan Kualitas Hidup dan Perlindungan Perempuan	Gerakan Sayang Ibu	Rasio kekerasan terhadap perempuan	0.04 .	Rp. 1.090.000	Badan Pemberdayaan Perempuan dan Masyarakat
3632	Gunungkidul	Panggang	Program Peningkatan Kualitas Hidup dan Perlindungan Perempuan	Pengembangan Sistem Informasi Gender dan Anak	Rasio kekerasan terhadap perempuan	0.04 .	Rp. 1.058.000	Badan Pemberdayaan Perempuan dan Masyarakat
3633	Gunungkidul	Panggang	Program Peningkatan Kualitas Hidup dan Perlindungan Perempuan	Updating Data Terpilah Gender dan Anak	Rasio kekerasan terhadap perempuan	0.04 .	Rp. 1.481.000	Badan Pemberdayaan Perempuan dan Masyarakat
3634	Gunungkidul	Panggang	Program Peningkatan Kualitas Hidup dan Perlindungan Anak	Kajian Data Perlindungan Anak	Rasio kekerasan terhadap anak	0,23 .	Rp. 1.347.000	Badan Pemberdayaan Perempuan dan Masyarakat
3635	Gunungkidul	Panggang	Program Peningkatan Partisipasi Ekonomi Perempuan	Pameran hasil karya perempuan di bidang pembangunan	Persentase Partisipasi Perempuan di Lembaga Swasta	95,4 %	Rp. 1.090.000	Badan Pemberdayaan Perempuan dan Masyarakat
3636	Gunungkidul	Panggang	Program pengembangan lembaga ekonomi pedesaan	Pembentukan, Pembinaan, dan Pengembangan BUMDES	Terselenggaranya peningkatan ketahanan ekonomi masyarakat	33,08 %	Rp. 1.957.000	Badan Pemberdayaan Perempuan dan Masyarakat
3637	Gunungkidul	Panggang	Program Peningkatan Partisipasi Masyarakat Dalam Membangun Desa	Fasilitasi dan Koordinasi PNPM Mandiri Perdesaan	Terselenggaranya peningkatan kuantitas dan kualitas partisipasi masyarakat dalam	34%	Rp. 3.572.000	Badan Pemberdayaan Perempuan dan Masyarakat
3638	Gunungkidul	Panggang	Program Peningkatan Kapasitas Pemberdayaan Pemerintah Desa	Pembinaan Perangkat Desa dalam Pemberdayaan Masyarakat Perdesaan	Persentase profil desa sesuai standar	55%	Rp. 2.267.000	Badan Pemberdayaan Perempuan dan Masyarakat
3639	Gunungkidul	Panggang	Program Peningkatan Kapasitas Pemberdayaan Pemerintah Desa	Fasilitasi Pokja Profil Desa/Kelurahan	Persentase profil desa sesuai standar	55%	Rp. 513.000	Badan Pemberdayaan Perempuan dan Masyarakat
3640	Gunungkidul	Panggang	Program peningkatan keberdayaan masyarakat perdesaan	Fasilitasi dan Pembinaan Tim Penggerak PKK Daerah Istimewa Yogyakarta	Terselenggaranya Peningkatan Keberdayaan Masyarakat Pedesaan	38,94 %	Rp. 6.250.000	Badan Pemberdayaan Perempuan dan Masyarakat
3641	Gunungkidul	Panggang	Program peningkatan keberdayaan masyarakat perdesaan	Revitalisasi Budaya Gotong-royong	Terselenggaranya Peningkatan Keberdayaan Masyarakat Pedesaan	38,94 %	Rp. 0	Badan Pemberdayaan Perempuan dan Masyarakat
3642	Gunungkidul	Panggang	Program peningkatan keberdayaan masyarakat perdesaan	Penyelenggaran Pendidikan dan Pelatihan Tenaga Teknis dan Masyarakat	Terselenggaranya Peningkatan Keberdayaan Masyarakat Pedesaan	38,94 %	Rp. 1.667.000	Badan Pemberdayaan Perempuan dan Masyarakat
3643	Gunungkidul	Panggang	Program Pemberdayaan Potensi Sumber Kesejahteraan Sosial (PSKS)	Pelatihan Dan Penataran P S M	Persentase PSKS dalam usaha kesejahteraan sosial	66,40 %	Rp. 4.488.000	Dinas Sosial

No	Kabupaten /Kota	Kecamatan	Program	Kegiatan	Tolok Ukur	Target	Rupiah	SKPD
-1	-2	-3	-4	-5	-6	-7	-8	-9
3644	Gunungkidul	Panggang	Program Pemberdayaan Potensi Sumber Kesejahteraan Sosial (PSKS)	Pelatihan dan Penataran TKSK	Persentase PSKS dalam usaha kesejahteraan sosial	66,40 %	Rp. 7.975.000	Dinas Sosial
3645	Gunungkidul	Panggang	Program Pendidikan Anak Usia Dini	Pengembangan Data dan Informasi Pendidikan Anak Usia Dini	APK PAUD	82%	Rp. 3.221.000	Dinas Pendidikan, Pemuda dan Olah Raga
3646	Gunungkidul	Panggang	Program Wajib Belajar Pendidikan Dasar Sembilan Tahun	Penyediaan Bantuan Operasional Sekolah (BOS)/Bantuan Operasional Sekolah Daerah (BOSDA) Jenjang Dikdas	Persentase layanan pendidikan wajib belajar pendidikan dasar sembilan tahun	82.55%	Rp. 3.965.640.000	Dinas Pendidikan, Pemuda dan Olah Raga
3647	Gunungkidul	Panggang	Program Wajib Belajar Pendidikan Dasar Sembilan Tahun	Penyelenggaraaan Program Paket B Setara SMP	Persentase layanan pendidikan wajib belajar pendidikan dasar sembilan tahun	82.55%	Rp. 3.482.000	Dinas Pendidikan, Pemuda dan Olah Raga
3648	Gunungkidul	Panggang	Program Pendidikan Menengah	Penyediaan Beasiswa Bagi Keluarga Tidak Mampu	Persentase layanan pendidikan menengah	81,35 %	Rp. 124.160.000	Dinas Pendidikan, Pemuda dan Olah Raga
3649	Gunungkidul	Panggang	Program Wajib Belajar Pendidikan Dasar Sembilan Tahun	Penyelenggaraan Ujian SD/MI	Persentase layanan pendidikan wajib belajar pendidikan dasar sembilan tahun	82.55%	Rp. 17.535.000	Dinas Pendidikan, Pemuda dan Olah Raga
3650	Gunungkidul	Panggang	Program Wajib Belajar Pendidikan Dasar Sembilan Tahun	Penyediaan Beasiswa Prestasi	Persentase layanan pendidikan wajib belajar pendidikan dasar sembilan tahun	82.55%	Rp. 12.821.000	Dinas Pendidikan, Pemuda dan Olah Raga
3651	Gunungkidul	Panggang	Program Wajib Belajar Pendidikan Dasar Sembilan Tahun	Kartu Cerdas Jenjang Dikdas	Persentase layanan pendidikan wajib belajar pendidikan dasar sembilan tahun	82.55%	Rp. 41.581.000	Dinas Pendidikan, Pemuda dan Olah Raga
3652	Gunungkidul	Panggang	Program Pendidikan Tinggi	Pemberian Bantuan Biaya Pendidikan Mahasiswa/Bea Mahasiswa	Persentase layanan pendidikan tinggi	274.000 Orang	Rp. 28.538.000	Dinas Pendidikan, Pemuda dan Olah Raga
3653	Gunungkidul	Panggang	Program manajemen Pelayanan pendidikan	Pendataan Pendidikan Pengembangan Aplikasi Pendataan dan E-Administrasi	Persentase kelancaran dan keberhasilan manajemen layanan pendidikan	74,47 %	Rp. 5.129.000	Dinas Pendidikan, Pemuda dan Olah Raga
3654	Gunungkidul	Panggang	Program manajemen Pelayanan pendidikan	Penyelenggaraan Ujian	Persentase kelancaran dan keberhasilan manajemen layanan pendidikan	74,47 %	Rp. 50.262.000	Dinas Pendidikan, Pemuda dan Olah Raga
3655	Gunungkidul	Panggang	Program manajemen Pelayanan pendidikan	Pengembangan Minat Jurnalistik Siswa	Persentase kelancaran dan keberhasilan manajemen layanan pendidikan	74,47 %	Rp. 7.693.000	Dinas Pendidikan, Pemuda dan Olah Raga
3656	Gunungkidul	Panggang	Program Pendidikan Karakter Berbasis Budaya	Penguatan pembelajaran Sastra Jawa	Persentase satuan pendidikan yang menerapkan model pendidikan berbasis budaya	5%	Rp. 25.642.000	Dinas Pendidikan, Pemuda dan Olah Raga
3657	Gunungkidul	Panggang	Program akselerasi pengembangan pendidikan terkemuka	Layanan Mobile "learning Service"	Presentase Satuan Pendidikan yang menerapkan pembelajaran berbasis TIK	45%	Rp. 10.013.000	Dinas Pendidikan, Pemuda dan Olah Raga
3658	Gunungkidul	Panggang	Program Pendidikan Menengah	Penyediaan BOS/BOSDA SM	Persentase layanan pendidikan menengah	81,35 %	Rp. 0	Dinas Pendidikan, Pemuda dan Olah Raga
3659	Gunungkidul	Panggang	Program Pendidikan Karakter Berbasis Budaya	Penyusunan Buku Seri Pengenalan Budaya DIY	Persentase satuan pendidikan yang menerapkan model pendidikan berbasis budaya	5%	Rp. 12.821.000	Dinas Pendidikan, Pemuda dan Olah Raga
3660	Gunungkidul	Panggang	Program manajemen Pelayanan pendidikan	Pemetaan Sekolah Rawan Bencana	Persentase kelancaran dan keberhasilan manajemen layanan pendidikan	74,47 %	Rp. 1.924.000	Dinas Pendidikan, Pemuda dan Olah Raga
3661	Gunungkidul	Panggang	Program Peningkatan Prestasi Olah Raga	Pembibitan dan Pembinaan Olahragawan Berbakat	Cakupan Peningkatan Prestasi Cabang Olahraga	23 medali	Rp. 17.949.000	Dinas Pendidikan, Pemuda dan Olah Raga
3662	Gunungkidul	Panggang	Program Pengembangan Transportasi Berbasis Keistimewaan	Pemasangan Penyesuaian Toponimi Jalan	Prosentase Dukungan Sarpras Transportasi pada kawasan budaya	23%	Rp. 6.411.000	Dinas Perhubungan, Komunikasi dan Informatika
3663	Gunungkidul	Panggang	Program Pengembangan Agribisnis Perkebunan	Pengembangan dan Pemantapan SDM Perkebunan	Terwujudnya Peningkatan Produksi dan Mutu Hasil Perkebunan	125,86 .	Rp. 18.182.000	Dinas Kehutanan dan Perkebunan
3664	Gunungkidul	Panggang	Program Pengembangan Agribisnis Perkebunan	Pembinaan Pasca Panen dan Pengolahan Produk Perkebunan	Terwujudnya Peningkatan Produksi dan Mutu Hasil Perkebunan	125,86 .	Rp. 13.158.000	Dinas Kehutanan dan Perkebunan
3665	Gunungkidul	Panggang	Program penataan kawasan hutan	Peningkatan Peran Serta Masyarakat Dalam Rehabilitasi Hutan Dan Lahan	Persentase Luas Hutan	27,5 %	Rp. 6.725.000	Dinas Kehutanan dan Perkebunan
3666	Gunungkidul	Panggang	Program Perlindungan dan Konservasi Sumber Daya Hutan	Pengembangan Tanaman Berbasis Konservasi	Persentase luas hutan	31,84 %	Rp. 61.621.000	Dinas Kehutanan dan Perkebunan
3667	Gunungkidul	Panggang	Program Rehabilitasi Hutan dan Lahan	Pembinaan Pengelolaan DAS Berkelanjutan dan berbasis Budaya	Terwujudnya Rehabilitasi Hutan dan Lahan	27.000 Ha	Rp. 29.528.000	Dinas Kehutanan dan Perkebunan
3668	Gunungkidul	Panggang	Program Peningkatan Kualitas SDM dan Kelembagaan Perikanan dan Kelautan	Pengembangan Budaya Bahari untuk Peningkatan Kesejahteraan Masyarakat	Peningkatan sistem penyuluhan kelautan dan perikanan	115,42 sektor	Rp. 13.630.000	Dinas Kelautan dan Perikanan
3669	Gunungkidul	Panggang	Program Peningkatan Kualitas SDM dan Kelembagaan Perikanan dan Kelautan	Fasilitasi Forum Mina Budaya	Peningkatan sistem penyuluhan kelautan dan perikanan	115,42 sektor	Rp. 6.244.000	Dinas Kelautan dan Perikanan
3670	Gunungkidul	Panggang	Program Peningkatan Kualitas SDM dan Kelembagaan Perikanan dan Kelautan	Budaya Bahari, Konservasi dan Rehabilitasi dengan Kearifan Lokal	Peningkatan sistem penyuluhan kelautan dan perikanan	115,42 sektor	Rp. 1.904.000	Dinas Kelautan dan Perikanan

No	Kabupaten /Kota	Kecamatan	Program	Kegiatan	Tolok Ukur	Target	Rupiah	SKPD
-1	-2	-3	-4	-5	-6	-7	-8	-9
3671	Gunungkidul	Panggang	Program Pengembangan Wilayah Transmigrasi	Seleksi Calon Transmigran Tingkat Provinsi	Pengembangan Wilayah Transmigrasi	150 KK	Rp. 1.711.000	Dinas Tenaga Kerja dan Transmigrasi
3672	Gunungkidul	Panggang	Program Pengembangan Wilayah Transmigrasi	Pemeriksaan Kesehatan Calon Transmigran	Pengembangan Wilayah Transmigrasi	150 KK	Rp. 777.000	Dinas Tenaga Kerja dan Transmigrasi
3673	Gunungkidul	Panggang	Program Pengembangan Wilayah Transmigrasi	Pelatihan Transmigrasi Regional	Pengembangan Wilayah Transmigrasi	150 KK	Rp. 4.169.000	Dinas Tenaga Kerja dan Transmigrasi
3674	Gunungkidul	Panggang	Program Peningkatan Kesempatan Kerja	Pemberdayaan Masyarakat Setengah Pengangguran melalui Fasilitasi Kelompok Kerja Produktif Buruh Informal	Peningkatan Kesempatan Kerja	46%	Rp. 1.741.000	Dinas Tenaga Kerja dan Transmigrasi
3675	Gunungkidul	Panggang	Program Peningkatan Kesempatan Kerja	Pemberdayaan Tenaga Kerja Akibat PHK	Peningkatan Kesempatan Kerja	46%	Rp. 3.975.000	Dinas Tenaga Kerja dan Transmigrasi
3676	Gunungkidul	Panggang	Program Peningkatan Kesempatan Kerja	Pembentukan Wira Usaha Baru Melalui Pendayagunaan Tenaga Kerja Pemuda Mandiri Profesional	Peningkatan Kesempatan Kerja	46%	Rp. 4.541.000	Dinas Tenaga Kerja dan Transmigrasi
3677	Gunungkidul	Panggang	Program Peningkatan Kesempatan Kerja	Pembentukan Wira Usaha Baru Melalui Pendayagunaan Tenaga Kerja Mandiri Terdidik	Peningkatan Kesempatan Kerja	46%	Rp. 9.872.000	Dinas Tenaga Kerja dan Transmigrasi
3678	Gunungkidul	Panggang	Program Peningkatan Kesempatan Kerja	Pembentukan kelompok usaha melalui perluasan kerja sistem padat karya (PKSPK) dan pendampingan	Peningkatan Kesempatan Kerja	46%	Rp. 21.635.000	Dinas Tenaga Kerja dan Transmigrasi
3679	Gunungkidul	Panggang	Program Peningkatan Kesempatan Kerja	Pengurangan pengangguran melalui padat karya infrastuktur	Peningkatan Kesempatan Kerja	46%	Rp. 38.196.000	Dinas Tenaga Kerja dan Transmigrasi
3680	Gunungkidul	Panggang	Program Peningkatan Kesempatan Kerja	Pengurangan pengangguran melalui penerapan teknologi tepat guna (TTG)	Peningkatan Kesempatan Kerja	46%	Rp. 5.949.000	Dinas Tenaga Kerja dan Transmigrasi
3681	Gunungkidul	Panggang	Program Peningkatan Kesempatan Kerja	Pembinaan dan Penempatan Tenaga Kerja AKAD	Peningkatan Kesempatan Kerja	46%	Rp. 5.436.000	Dinas Tenaga Kerja dan Transmigrasi
3682	Gunungkidul	Panggang	Program Peningkatan Kesempatan Kerja	Pembinaan angkatan kerja khusus	Peningkatan Kesempatan Kerja	46%	Rp. 4.966.000	Dinas Tenaga Kerja dan Transmigrasi
3683	Gunungkidul	Panggang	Program Peningkatan Kesempatan Kerja	Penyebaran informasi pasar kerja	Peningkatan Kesempatan Kerja	46%	Rp. 259.000	Dinas Tenaga Kerja dan Transmigrasi
3684	Gunungkidul	Panggang	Program Pelayanan Pengawasan Lembaga Ketenagakerjaan	Perlindungan Tenaga Kerja Wanita	Persentase perusahaan yang melaksanakan K3 sesuai dengan standar/ peratura	22%	Rp. 1.047.000	Dinas Tenaga Kerja dan Transmigrasi
3685	Gunungkidul	Panggang	Program Pelayanan Pengawasan Lembaga Ketenagakerjaan	Penilaian Nihil Kecelakaan Kerja	Persentase perusahaan yang melaksanakan K3 sesuai dengan standar/ peratura	22%	Rp. 379.000	Dinas Tenaga Kerja dan Transmigrasi
3686	Gunungkidul	Panggang	Program Pelayanan Pengawasan Lembaga Ketenagakerjaan	Peningkatan pengawasan norma kerja dan K3	Persentase perusahaan yang melaksanakan K3 sesuai dengan standar/ peratura	22%	Rp. 970.000	Dinas Tenaga Kerja dan Transmigrasi
3687	Gunungkidul	Panggang	Program Pelayanan Pengawasan Lembaga Ketenagakerjaan	Pemeriksaan Alat-Alat Keselamatan dan Kesehatan Kerja (K3)	Persentase perusahaan yang melaksanakan K3 sesuai dengan standar/ peratura	22%	Rp. 2.233.000	Dinas Tenaga Kerja dan Transmigrasi
3688	Gunungkidul	Panggang	Program Peningkatan Kualitas dan Produktivitas Tenaga Kerja	Sertifikasi Uji Kompetensi Tenaga Kerja	Peningkatan Kualitas dan Produktivitas Tenaga Kerja	40%	Rp. 1.469.000	Dinas Tenaga Kerja dan Transmigrasi
3689	Gunungkidul	Panggang	Program Peningkatan mutu pelayanan lembaga ketenagakerjaan	Pembinaan Asosiasi Profesi Bidang Pelatihan Kerja	Persentase Besaran tenaga kerja yang mendapatkan pelatihan berbasis kompetensi	46%	Rp. 215.000	Dinas Tenaga Kerja dan Transmigrasi
3690	Gunungkidul	Panggang	Program Peningkatan Kualitas dan Produktivitas Tenaga Kerja	Pelatihan Ketrampilan Institusional Bagi Pencaker	Peningkatan Kualitas dan Produktivitas Tenaga Kerja	40%	Rp. 15.472.000	Dinas Tenaga Kerja dan Transmigrasi
3691	Gunungkidul	Panggang	Program Peningkatan Kualitas dan Produktivitas Tenaga Kerja	Pelatihan Ketrampilan Keliling Mobil Training Unit	Peningkatan Kualitas dan Produktivitas Tenaga Kerja	40%	Rp. 37.019.000	Dinas Tenaga Kerja dan Transmigrasi
3692	Gunungkidul	Panggang	Program Peningkatan Kualitas dan Produktivitas Tenaga Kerja	Pelatihan Ketrampilan Swadana	Peningkatan Kualitas dan Produktivitas Tenaga Kerja	40%	Rp. 4.267.000	Dinas Tenaga Kerja dan Transmigrasi
3693	Gunungkidul	Panggang	Program Peningkatan Kualitas dan Produktivitas Tenaga Kerja	Pelatihan Ketrampilan Teknologi tepat guna untuk usaha mandiri	Peningkatan Kualitas dan Produktivitas Tenaga Kerja	40%	Rp. 5.254.000	Dinas Tenaga Kerja dan Transmigrasi
3694	Gunungkidul	Panggang	Program Peningkatan Kualitas dan Produktivitas Tenaga Kerja	Sertifikasi Uji Kompetensi Pencari Kerja	Peningkatan Kualitas dan Produktivitas Tenaga Kerja	40%	Rp. 1.035.000	Dinas Tenaga Kerja dan Transmigrasi
3695	Gunungkidul	Panggang	Program Pelayanan Penyelesaian Perselisihan Hubungan Industrial	Identifikasi Penangguhan Upah Minimum di DIY	Persentase Besaran kasus yang diselesaikan dengan Perjanjian Bersama (PB)	46%	Rp. 449.000	Dinas Tenaga Kerja dan Transmigrasi
3696	Gunungkidul	Panggang	Program Peningkatan Kesempatan Kerja	Pengembangan Produktivitas melalui pelatihan peningkatan produktivitas bagi pencari kerja/mantan	Peningkatan Kesempatan Kerja	46%	Rp. 5.121.000	Dinas Tenaga Kerja dan Transmigrasi
3697	Gunungkidul	Panggang	Program Pelayanan Penyelesaian Perselisihan Hubungan Industrial	Koordinasi Dewan Pengupahan DIY	Persentase Besaran kasus yang diselesaikan dengan Perjanjian Bersama (PB)	46%	Rp. 2.640.000	Dinas Tenaga Kerja dan Transmigrasi

No	Kabupaten /Kota	Kecamatan	Program	Kegiatan	Tolok Ukur	Target	Rupiah	SKPD
-1	-2	-3	-4	-5	-6	-7	-8	-9
3698	Gunungkidul	Panggang	Program Peningkatan Kualitas dan Produktivitas Tenaga Kerja	Pengembangan Produktivitas bagi Tenaga Kerja Perusahaan	Peningkatan Kualitas dan Produktivitas Tenaga Kerja	40%	Rp. 2.051.000	Dinas Tenaga Kerja dan Transmigrasi
3699	Gunungkidul	Panggang	Program Peningkatan Kualitas dan Produktivitas Tenaga Kerja	Pembinaan Peserta Pasca Pemagangan di Jepang	Peningkatan Kualitas dan Produktivitas Tenaga Kerja	40%	Rp. 1.394.000	Dinas Tenaga Kerja dan Transmigrasi
3700	Gunungkidul	Panggang	Program Peningkatan Kualitas dan Produktivitas Tenaga Kerja	Pembinaan peserta pemagangan ke perusahaan	Peningkatan Kualitas dan Produktivitas Tenaga Kerja	40%	Rp. 10.089.000	Dinas Tenaga Kerja dan Transmigrasi
3701	Gunungkidul	Panggang	Program Peningkatan Kualitas dan Produktivitas Tenaga Kerja	Rekrutmen dan Seleksi Calon Peserta Pemagangan ke Jepang	Peningkatan Kualitas dan Produktivitas Tenaga Kerja	40%	Rp. 10.257.000	Dinas Tenaga Kerja dan Transmigrasi
3702	Gunungkidul	Panggang	Program Peningkatan Kualitas dan Produktivitas Tenaga Kerja	Sosialisasi Program Pemagangan ke Jepang	Peningkatan Kualitas dan Produktivitas Tenaga Kerja	40%	Rp. 137.000	Dinas Tenaga Kerja dan Transmigrasi
3703	Gunungkidul	Panggang	Program Peningkatan Kualitas dan Produktivitas Tenaga Kerja	Pembinaan Peserta Pasca Pemagangan ke Perusahaan	Peningkatan Kualitas dan Produktivitas Tenaga Kerja	40%	Rp. 2.620.000	Dinas Tenaga Kerja dan Transmigrasi
3704	Gunungkidul	Panggang	Program Pelayanan Penyelesaian Perselisihan Hubungan Industrial	Pemantauan perusahaan rawan perselisihan Hubungan Industrial	Persentase Besaran kasus yang diselesaikan dengan Perjanjian Bersama (PB)	46%	Rp. 398.000	Dinas Tenaga Kerja dan Transmigrasi
3705	Gunungkidul	Panggang	Program Pelayanan Penyelesaian Perselisihan Hubungan Industrial	Peningkatan pemahaman penyelesaian kasus hubungan industrial bagi mediator	Persentase Besaran kasus yang diselesaikan dengan Perjanjian Bersama (PB)	46%	Rp. 309.000	Dinas Tenaga Kerja dan Transmigrasi
3706	Gunungkidul	Panggang	Program Pelayanan Penyelesaian Perselisihan Hubungan Industrial	Penyelesaian Kasus Perselisihan Hubungan Industrial (PHI) Tingkat Provinsi	Persentase Besaran kasus yang diselesaikan dengan Perjanjian Bersama (PB)	46%	Rp. 318.000	Dinas Tenaga Kerja dan Transmigrasi
3707	Gunungkidul	Panggang	Program Pelayanan Pengawasan Lembaga Ketenagakerjaan	Pengujian Lingkungan Kerja	Persentase perusahaan yang melaksanakan K3 sesuai dengan standar/ peratura	22%	Rp. 3.526.000	Dinas Tenaga Kerja dan Transmigrasi
3708	Gunungkidul	Panggang	Program Pelayanan Pengawasan Lembaga Ketenagakerjaan	Perlindungan tenaga kerja diluar hubungan kerja	Persentase perusahaan yang melaksanakan K3 sesuai dengan standar/ peratura	22%	Rp. 530.000	Dinas Tenaga Kerja dan Transmigrasi
3709	Gunungkidul	Panggang	Program Peningkatan mutu pelayanan lembaga ketenagakerjaan	Penyuluhan Pembinaan dan Perlindungan CTKI/TKI	Persentase Besaran tenaga kerja yang mendapatkan pelatihan berbasis kompetensi	46%	Rp. 315.000	Dinas Tenaga Kerja dan Transmigrasi
3710	Gunungkidul	Panggang	Program Peningkatan Kualitas dan Produktivitas Tenaga Kerja	Sertifikasi Asesor Kompetensi	Peningkatan Kualitas dan Produktivitas Tenaga Kerja	40%	Rp. 480.000	Dinas Tenaga Kerja dan Transmigrasi
3711	Gunungkidul	Panggang	Program Peningkatan Kualitas dan Produktivitas Tenaga Kerja	Sertifikasi Uji Kompetensi Instruktur	Peningkatan Kualitas dan Produktivitas Tenaga Kerja	40%	Rp. 454.000	Dinas Tenaga Kerja dan Transmigrasi
3712	Gunungkidul	Panggang	Program Peningkatan Kualitas dan Produktivitas Tenaga Kerja	Bimtek Asesor Kompetensi (WPA)	Peningkatan Kualitas dan Produktivitas Tenaga Kerja	40%	Rp. 798.000	Dinas Tenaga Kerja dan Transmigrasi
3713	Gunungkidul	Panggang	Program Peningkatan Kualitas dan Produktivitas Tenaga Kerja	Penyusunan Data Base Sertifikasi Kompetensi	Peningkatan Kualitas dan Produktivitas Tenaga Kerja	40%	Rp. 274.000	Dinas Tenaga Kerja dan Transmigrasi
3714	Gunungkidul	Panggang	Program Peningkatan Kualitas dan Produktivitas Tenaga Kerja	Pelatihan Hiperkes dan Keselamatan Kerja Bagi Dokter Perusahaan	Peningkatan Kualitas dan Produktivitas Tenaga Kerja	40%	Rp. 4.771.000	Dinas Tenaga Kerja dan Transmigrasi
3715	Gunungkidul	Panggang	Program Peningkatan Kualitas dan Produktivitas Tenaga Kerja	Pelatihan Hiperkes dan Keselamatan Kerja Bagi Guru SMK, SLTA berlaboratorium dan LPK	Peningkatan Kualitas dan Produktivitas Tenaga Kerja	40%	Rp. 527.000	Dinas Tenaga Kerja dan Transmigrasi
3716	Gunungkidul	Panggang	Program Peningkatan Kualitas dan Produktivitas Tenaga Kerja	Pelatihan Hiperkes dan Keselamatan Kerja Bagi Teknisi Perusahaan	Peningkatan Kualitas dan Produktivitas Tenaga Kerja	40%	Rp. 635.000	Dinas Tenaga Kerja dan Transmigrasi
3717	Gunungkidul	Panggang	Program Peningkatan Kualitas dan Produktivitas Tenaga Kerja	Pelatihan Hiperkes dan Keselamatan Kerja Bagi Pencaker	Peningkatan Kualitas dan Produktivitas Tenaga Kerja	40%	Rp. 689.000	Dinas Tenaga Kerja dan Transmigrasi
3718	Gunungkidul	Panggang	Program Peningkatan Kualitas dan Produktivitas Tenaga Kerja	Pelatihan Hiperkes dan Keselamatan Kerja Bagi Paramedis	Peningkatan Kualitas dan Produktivitas Tenaga Kerja	40%	Rp. 527.000	Dinas Tenaga Kerja dan Transmigrasi
3719	Gunungkidul	Panggang	Program Peningkatan Kesempatan Kerja	Pembinaan pengantar kerja dan petugas antar kerja	Peningkatan Kesempatan Kerja	46%	Rp. 182.000	Dinas Tenaga Kerja dan Transmigrasi
3720	Gunungkidul	Panggang	Program Pengembangan Pemasaran Pariwisata	Peningkatan Pemanfaatan Teknologi Informasi Dalam Pemasaran Pariwisata	Tercapaianya pengembangan pemasaran pariwisata yang efektif dan efisien	14.595.763 Orang	Rp. 962.000	Dinas Pariwisata
3721	Gunungkidul	Panggang	Program Peningkatan Pemasaran Hasil Produksi Pertanian/Perkebunan	Penyebarluasan Informasi Perbenihan	Terpromosikannya komoditas unggulan daerah	3 Komoditas	Rp. 642.000	Dinas Pertanian
3722	Gunungkidul	Panggang	Program Peningkatan Produksi Tanaman Pangan	Pelayanan Sertifikasi Padi dan Palawija	Peningkatan produksi pertanian tanaman pangan	2.200.000 ton	Rp. 834.000	Dinas Pertanian
3723	Gunungkidul	Panggang	Program Peningkatan Produksi Tanaman Pangan	Penyediaan Benih dan Pengembangan jabal Kedelai	Peningkatan produksi pertanian tanaman pangan	2.200.000 ton	Rp. 1.875.000	Dinas Pertanian
3724	Gunungkidul	Panggang	Program Peningkatan Produksi Tanaman Pangan	Fasilitasi Sarana Produksi Budidaya Ubi Kayu	Peningkatan produksi pertanian tanaman pangan	2.200.000 ton	Rp. 12.858.000	Dinas Pertanian

No	Kabupaten /Kota	Kecamatan	Program	Kegiatan	Tolok Ukur	Target	Rupiah	SKPD
-1	-2	-3	-4	-5	-6	-7	-8	-9
3725	Gunungkidul	Panggang	Program Peningkatan Produksi Tanaman Pangan	Peningkatan Pendapatan Petani Melalui Pengolahan Hasil Tanaman Pangan	Peningkatan produksi pertanian tanaman pangan	2.200.000 ton	Rp. 16.796.000	Dinas Pertanian
3726	Gunungkidul	Panggang	Program Peningkatan Produksi Tanaman Pangan	Fasilitasi Sarana Teknologi Budidaya Jagung Hibrida	Peningkatan produksi pertanian tanaman pangan	2.200.000 ton	Rp. 3.516.000	Dinas Pertanian
3727	Gunungkidul	Panggang	Program Peningkatan Produksi Tanaman Pangan	Pengembangan dan Pembinaan Budidaya Garut	Peningkatan produksi pertanian tanaman pangan	2.200.000 ton	Rp. 2.032.000	Dinas Pertanian
3728	Gunungkidul	Panggang	Program Peningkatan Produksi Tanaman Pangan	Penanganan Lahan Pertanian Berkelanjutan	Peningkatan produksi pertanian tanaman pangan	2.200.000 ton	Rp. 10.938.000	Dinas Pertanian
3729	Gunungkidul	Panggang	Program Peningkatan Produksi Tanaman Pangan	Bimbingan dan Fasilitasi Sarana Pengendalian OPT dan Brigade Proteksi	Peningkatan produksi pertanian tanaman pangan	2.200.000 ton	Rp. 2.711.000	Dinas Pertanian
3730	Gunungkidul	Panggang	Program Peningkatan Produksi Tanaman Pangan	Pemberdayaan Petani Pemandu SLPHT	Peningkatan produksi pertanian tanaman pangan	2.200.000 ton	Rp. 1.954.000	Dinas Pertanian
3731	Gunungkidul	Panggang	Program Peningkatan Produksi Tanaman Pangan	SLPHT Tanaman Pangan & Hortikultura	Peningkatan produksi pertanian tanaman pangan	2.200.000 ton	Rp. 2.344.000	Dinas Pertanian
3732	Gunungkidul	Panggang	Program Peningkatan Produksi Hasil Peternakan	Penumbuhan HMT di lahan marginal	Peningkatan populasi ternak	16.223.400 ekor	Rp. 1.539.000	Dinas Pertanian
3733	Gunungkidul	Panggang	Program Peningkatan Produksi Hasil Peternakan	Pengembangan Ternak Sapi Potong	Peningkatan populasi ternak	16.223.400 ekor	Rp. 12.180.000	Dinas Pertanian
3734	Gunungkidul	Panggang	Program Peningkatan Produksi Hasil Peternakan	Penanggulangan Penyakit Hewan Menular Strategis	Peningkatan populasi ternak	16.223.400 ekor	Rp. 962.000	Dinas Pertanian
3735	Gunungkidul	Panggang	Program Peningkatan Produksi Hasil Peternakan	Pemeliharaan Kesehatan dan Pencegahan Penyakit Menular Strategis (Pengujian Laboratoris)	Peningkatan populasi ternak	16.223.400 ekor	Rp. 3.206.000	Dinas Pertanian
3736	Gunungkidul	Panggang	Program Peningkatan Produksi Hasil Peternakan	Pengembangan Pembibitan Ternak	Peningkatan populasi ternak	16.223.400 ekor	Rp. 19.872.000	Dinas Pertanian
3737	Gunungkidul	Panggang	Program Peningkatan Produksi Hasil Peternakan	Kaji Terap Teknologi Peternakan	Peningkatan populasi ternak	16.223.400 ekor	Rp. 2.565.000	Dinas Pertanian
3738	Gunungkidul	Panggang	Program Peningkatan Produksi Hasil Peternakan	Pengawasan Lalu Lintas Ternak	Peningkatan populasi ternak	16.223.400 ekor	Rp. 2.565.000	Dinas Pertanian
3739	Gunungkidul	Panggang	Program Peningkatan Pemasaran Hasil Produksi Pertanian/Perkebunan	Peningkatan Keamanan Pangan Asal Hewan	Terpromosikannya komoditas unggulan daerah	3 Komoditas	Rp. 3.206.000	Dinas Pertanian
3740	Gunungkidul	Panggang	Program Peningkatan Kualitas SDM dan Kelembagaan Petani	Peningkatan Kemampuan Lembaga Petani	Pelatihan bagi petani dan petugas	1,7 %	Rp. 1.154.000	Dinas Pertanian
3741	Gunungkidul	Panggang	Program Peningkatan Pemasaran Hasil Produksi Pertanian/Perkebunan	Peningkatan Mutu dan keamanan pangan	Terpromosikannya komoditas unggulan daerah	3 Komoditas	Rp. 770.000	Dinas Pertanian
3742	Gunungkidul	Panggang	Program Peningkatan Pemasaran Hasil Produksi Pertanian/Perkebunan	Penanganan pasca panen dan pengolahan hasil pertanian	Terpromosikannya komoditas unggulan daerah	3 Komoditas	Rp. 3.206.000	Dinas Pertanian
3743	Gunungkidul	Panggang	Program Peningkatan Pemasaran Hasil Produksi Pertanian/Perkebunan	Penanganan Pascapanen dan Pengolahan Hasil Hortikultura	Terpromosikannya komoditas unggulan daerah	3 Komoditas	Rp. 8.334.000	Dinas Pertanian
3744	Gunungkidul	Panggang	Program Peningkatan Produksi Tanaman Pangan	Penanggulangan Hama Terpadu Secara Alami	Peningkatan produksi pertanian tanaman pangan	2.200.000 ton	Rp. 8.201.000	Dinas Pertanian
3745	Gunungkidul	Panggang	Program Peningkatan Produksi Hortikultura	Budaya Pengembangan Plasma Nutfah Hortikultura	Peningkatan produksi pertanian hortikultura	216831,8 ton	Rp. 1.471.000	Dinas Pertanian
3746	Gunungkidul	Panggang	Program Peningkatan Produksi Hasil Peternakan	Budaya Pengembangan Plasma Nutfah Ternak	Peningkatan populasi ternak	16.223.400 ekor	Rp. 5.129.000	Dinas Pertanian
3747	Gunungkidul	Panggang	Program Peningkatan Produksi Tanaman Pangan	Peningkatan Pendapatan Petani Melalui Agribisnis Tanaman Pangan	Peningkatan produksi pertanian tanaman pangan	2.200.000 ton	Rp. 7.372.000	Dinas Pertanian
3748	Gunungkidul	Panggang	Program Peningkatan Produksi Hortikultura	Peningkatan Pendapatan Petani Melalui Agribisnis Hortikultura	Peningkatan produksi pertanian hortikultura	216831,8 ton	Rp. 7.372.000	Dinas Pertanian
3749	Gunungkidul	Panggang	Program Peningkatan Produksi Hasil Peternakan	Peningkatan Pendapatan Petani Melalui Agribisnis Peternakan	Peningkatan populasi ternak	16.223.400 ekor	Rp. 7.372.000	Dinas Pertanian
3750	Gunungkidul	Panggang	Program Peningkatan Produksi Tanaman Pangan	Peningkatan Pengelolaan Sumberdaya Air Wilayah Sungai dan Pengelolaan Irigasi Partisipatif (Loan WISMP)	Peningkatan produksi pertanian tanaman pangan	2.200.000 ton	Rp. 3.504.000	Dinas Pertanian
3751	Gunungkidul	Panggang	Program pengembangan dan Pembinaan BUMD serta Lembaga Keuangan Mikro	Pembinaan BUKP	Persentase pendapatan BUMD terhadap penyertaan modal	22 `	Rp. 2.565.000	Dinas Pendapatan, Pengelolaan Keuangan dan Aset

No	Kabupaten /Kota	Kecamatan	Program	Kegiatan	Tolok Ukur	Target	Rupiah	SKPD
-1	-2	-3	-4	-5	-6	-7	-8	-9
3752	Gunungkidul	Panggang	Program Peningkatan Dan Pengembangan Pengelolaan Keuangan Daerah	Intensifikasi dan ekstensifikasi sumber-sumber pendapatan di KPPD Gunungkidul	Persentase Peningkatan PAD	10,04 %	Rp. 24.723.000	Dinas Pendapatan, Pengelolaan Keuangan dan Aset
3753	Gunungkidul	Panggang	Program Pengembangan, Pengelolaan, dan Konservasi Sungai, Danau, dan Sumber Daya Air Lainnya	Perencanaan Pengembangan, Pengelolaan Dan Konservasi Sungai, Danau, Dan Sumber Daya Air Lainnya	PenambahanPenyediaan Air Baku	1.560 L/det	Rp. 69.445.000	Dinas Pekerjaan Umum, Perumahan dan Energi Sumberdaya Mineral
3754	Gunungkidul	Panggang	Program Peningkatan Sistem Pengawasan Internal dan Pengendalian Pelaksanaan Kebijakan KDH	Pelaksanaan Pengawasan Internal Secara Berkala	Laporan Hasil Pemeriksaan Reguler, Laporan Kormonev, SK Gubernur PKPT, Laporan Hasil	45%	Rp. 26.521.000	Inspektorat
3755	Gunungkidul	Panggang	Program Peningkatan Sistem Pengawasan Internal dan Pengendalian Pelaksanaan Kebijakan KDH	Koordinasi Pengawasan Yang Lebih Komprehensif	Laporan Hasil Pemeriksaan Reguler, Laporan Kormonev, SK Gubernur PKPT, Laporan Hasil	45%	Rp. 874.000	Inspektorat
3756	Gunungkidul	Panggang	Program Peningkatan Sistem Pengawasan Internal dan Pengendalian Pelaksanaan Kebijakan KDH	Evaluasi Kinerja Penyelenggaraan Pemerintah Daerah	Laporan Hasil Pemeriksaan Reguler, Laporan Kormonev, SK Gubernur PKPT, Laporan Hasil	45%	Rp. 1.239.000	Inspektorat
3757	Gunungkidul	Panggang	Program Peningkatan Sistem Pengawasan Internal dan Pengendalian Pelaksanaan Kebijakan KDH	Gelar Pengawasan Daerah dan Pemutakhiran Data Tindak Lanjut Hasil Pengawasan	Laporan Hasil Pemeriksaan Reguler, Laporan Kormonev, SK Gubernur PKPT, Laporan Hasil	45%	Rp. 1.880.000	Inspektorat
3758	Gunungkidul	Panggang	Program Peningkatan Sistem Pengawasan Internal dan Pengendalian Pelaksanaan Kebijakan KDH	Monitoring, Evaluasi dan Inventarisasi Temuan Pengawasan	Laporan Hasil Pemeriksaan Reguler, Laporan Kormonev, SK Gubernur PKPT, Laporan Hasil	45%	Rp. 868.000	Inspektorat
3759	Gunungkidul	Panggang	Program Peningkatan Sistem Pengawasan Internal dan Pengendalian Pelaksanaan Kebijakan KDH	Pemeriksaan Khusus di Lingkungan Pemerintah Daerah	Laporan Hasil Pemeriksaan Reguler, Laporan Kormonev, SK Gubernur PKPT, Laporan Hasil	45%	Rp. 7.940.000	Inspektorat
3760	Gunungkidul	Panggang	Program Peningkatan Kapasitas Lembaga Perwakilan Rakyat Daerah	Kegiatan Reses	Tercapainya peningkatan Lembaga Perwakilan Rakyat Daerah	93%	Rp. 27.901.000	Sekretariat DPRD
3761	Gunungkidul	Panggang	Program Peningkatan Kapasitas Lembaga Perwakilan Rakyat Daerah	Kunjungan Kerja Pimpinan Dan Anggota DPRD Dalam Daerah	Tercapainya peningkatan Lembaga Perwakilan Rakyat Daerah	93%	Rp. 4.282.000	Sekretariat DPRD
3762	Gunungkidul	Patuk	Penganekaragaman konsumsi dan keamanan pangan	Pengembangan Diversifikasi Produk Antara	Persentase Pengawasan dan Pembinaan Keamanan Pangan	78%	Rp. 642.000	Badan Ketahanan Pangan dan Penyuluhan
3763	Gunungkidul	Patuk	Penganekaragaman konsumsi dan keamanan pangan	Pengembangan Nilai-nilai Kearifan Lokal dalam Pemanfaatan Lahan Pekarangan	Persentase Pengawasan dan Pembinaan Keamanan Pangan	78%	Rp. 5.642.000	Badan Ketahanan Pangan dan Penyuluhan
3764	Gunungkidul	Patuk	Penganekaragaman konsumsi dan keamanan pangan	Pengembangan budaya pangan lokal dan tradisional	Persentase Pengawasan dan Pembinaan Keamanan Pangan	78%	Rp. 10.642.000	Badan Ketahanan Pangan dan Penyuluhan
3765	Gunungkidul	Patuk	Program Pemberdayaan Penyuluh Pertanian	Penguatan budaya kelembagaan pertanian	Meningkatnya kualitas penyuluh	61%	Rp. 17.250.000	Badan Ketahanan Pangan dan Penyuluhan
3766	Gunungkidul	Patuk	Program Pengendalian Pencemaran dan Kerusakan Lingkungan Hidup	Pengembangan Kapasitas Kader lingkungan hidup	Peningkatan Kualitas Lingkungan	3,89 %	Rp. 2.770.000	Badan Lingkungan Hidup
3767	Gunungkidul	Patuk	Program Perlindungan dan Konservasi Sumber Daya Alam	Konservasi Sumber Daya Air Dan Pengendalian Kerusakan Sumber-Sumber Air	LuasLahan yang TerkonservasiTerhadapLuasan Total Lahan	10%	Rp. 36.843.000	Badan Lingkungan Hidup
3768	Gunungkidul	Patuk	Program Perlindungan dan Konservasi Sumber Daya Alam	Peningkatan Peran Serta Mayarakat Dalam Perlindungan dan Konservasi SDA	LuasLahan yang TerkonservasiTerhadapLuasan Total Lahan	10%	Rp. 3.125.000	Badan Lingkungan Hidup
3769	Gunungkidul	Patuk	Program Peningkatan Kualitas dan Akses Informasi Sumber Daya Alam dan Lingkungan Hidup	Penguatan Jejaring Informasi Lingkungan Pusat dan Daerah	Prosentase Peningkatan Akses Inforamasi Sumber Daya Air dan Lingkungan Hidup	20%	Rp. 642.000	Badan Lingkungan Hidup
3770	Gunungkidul	Patuk	Program Penguatan Kelembagaan Pengarusutamaan Gender	Pembinaan P2WKSS	Persentase pembinaan organisasi perempuan	46%	Rp. 1.026.000	Badan Pemberdayaan Perempuan dan Masyarakat
3771	Gunungkidul	Patuk	Program Peningkatan Kualitas Hidup dan Perlindungan Perempuan	Pelayanan Perlindungan Perempuan dan Anak Korban Kekerasan	Rasio kekerasan terhadap perempuan	0.04 .	Rp. 5.129.000	Badan Pemberdayaan Perempuan dan Masyarakat
3772	Gunungkidul	Patuk	Program Peningkatan Kualitas Hidup dan Perlindungan Perempuan	Gerakan Sayang Ibu	Rasio kekerasan terhadap perempuan	0.04 .	Rp. 1.090.000	Badan Pemberdayaan Perempuan dan Masyarakat
3773	Gunungkidul	Patuk	Program Peningkatan Kualitas Hidup dan Perlindungan Perempuan	Pengembangan Sistem Informasi Gender dan Anak	Rasio kekerasan terhadap perempuan	0.04 .	Rp. 1.058.000	Badan Pemberdayaan Perempuan dan Masyarakat
3774	Gunungkidul	Patuk	Program Peningkatan Kualitas Hidup dan Perlindungan Perempuan	Updating Data Terpilah Gender dan Anak	Rasio kekerasan terhadap perempuan	0.04 .	Rp. 1.481.000	Badan Pemberdayaan Perempuan dan Masyarakat
3775	Gunungkidul	Patuk	Program Peningkatan Kualitas Hidup dan Perlindungan Anak	Kajian Data Perlindungan Anak	Rasio kekerasan terhadap anak	0,23 .	Rp. 1.347.000	Badan Pemberdayaan Perempuan dan Masyarakat
3776	Gunungkidul	Patuk	Program Peningkatan Partisipasi Ekonomi Perempuan	Pameran hasil karya perempuan di bidang pembangunan	Persentase Partisipasi Perempuan di Lembaga Swasta	95,4 %	Rp. 1.090.000	Badan Pemberdayaan Perempuan dan Masyarakat
3777	Gunungkidul	Patuk	Program Kesehatan Reproduksi Remaja	Pendirian dan Pengembangan PIK KRR	Terlaksanannya Program Kesehatan Reproduksi Remaja	31,12 %	Rp. 6.000.000	Badan Pemberdayaan Perempuan dan Masyarakat
3778	Gunungkidul	Patuk	Program peningkatan keberdayaan masyarakat perdesaan	Fasilitasi dan Koordinasi PMTAS dan Posyandu	Terselenggaranya Peningkatan Keberdayaan Masyarakat Pedesaan	38,94 %	Rp. 2.587.000	Badan Pemberdayaan Perempuan dan Masyarakat

No	Kabupaten /Kota	Kecamatan	Program	Kegiatan	Tolok Ukur	Target	Rupiah	SKPD
-1	-2	-3	-4	-5	-6	-7	-8	-9
3779	Gunungkidul	Patuk	Program pengembangan lembaga ekonomi pedesaan	Pengembangan Kemitraan Swasta dan Usaha Mikro Kecil Menengah di Pedesaan	Terselenggaranya peningkatan ketahanan ekonomi masyarakat	33,08 %	Rp. 3.750.000	Badan Pemberdayaan Perempuan dan Masyarakat
3780	Gunungkidul	Patuk	Program pengembangan lembaga ekonomi pedesaan	Pembinaan Lembaga Keuangan Mikro (UED-SP)	Terselenggaranya peningkatan ketahanan ekonomi masyarakat	33,08 %	Rp. 1.875.000	Badan Pemberdayaan Perempuan dan Masyarakat
3781	Gunungkidul	Patuk	Program Peningkatan Partisipasi Masyarakat Dalam Membangun Desa	Fasilitasi dan Koordinasi PNPM Mandiri Perdesaan	Terselenggaranya peningkatan kuantitas dan kualitas partisipasi masyarakat dalam	34%	Rp. 3.572.000	Badan Pemberdayaan Perempuan dan Masyarakat
3782	Gunungkidul	Patuk	Program Peningkatan Kapasitas Pemberdayaan Pemerintah Desa	Fasilitasi Pokja Profil Desa/Kelurahan	Persentase profil desa sesuai standar	55%	Rp. 513.000	Badan Pemberdayaan Perempuan dan Masyarakat
3783	Gunungkidul	Patuk	Program peningkatan keberdayaan masyarakat perdesaan	Fasilitasi dan Pembinaan Tim Penggerak PKK Daerah Istimewa Yogyakarta	Terselenggaranya Peningkatan Keberdayaan Masyarakat Pedesaan	38,94 %	Rp. 6.250.000	Badan Pemberdayaan Perempuan dan Masyarakat
3784	Gunungkidul	Patuk	Program peningkatan keberdayaan masyarakat perdesaan	Revitalisasi Budaya Gotong-royong	Terselenggaranya Peningkatan Keberdayaan Masyarakat Pedesaan	38,94 %	Rp. 0	Badan Pemberdayaan Perempuan dan Masyarakat
3785	Gunungkidul	Patuk	Program peningkatan keberdayaan masyarakat perdesaan	Penyelenggaran Pendidikan dan Pelatihan Tenaga Teknis dan Masyarakat	Terselenggaranya Peningkatan Keberdayaan Masyarakat Pedesaan	38,94 %	Rp. 1.667.000	Badan Pemberdayaan Perempuan dan Masyarakat
3786	Gunungkidul	Patuk	Program Pemberdayaan Fakir Miskin dan Penyandang Masalah Kesejahte	Bimbingan Pemantapan Dan Pengembangan USEP	Persentase pemberdayaan sosial keluarga miskin dan fakir miskin	9,33 %	Rp. 16.504.000	Dinas Sosial
3787	Gunungkidul	Patuk	Program Pembinaan Pelestarian Nilai-nilai Kepahlawanan, Keperintisan, dan Kesetiakawanan Sosial (K 3	Fasilitasi Tempat-tempat Bersejarah Perjuangan Bangsa	Persentase PSKS terbina, dalam hal Pelestarian Nilai2 Kepahlawanan, Keperintisan	45%	Rp. 3.335.000	Dinas Sosial
3788	Gunungkidul	Patuk	Program Pemberdayaan Potensi Sumber Kesejahteraan Sosial (PSKS)	Pelatihan Dan Penataran P S M	Persentase PSKS dalam usaha kesejahteraan sosial	66,40 %	Rp. 4.488.000	Dinas Sosial
3789	Gunungkidul	Patuk	Program Pemberdayaan Potensi Sumber Kesejahteraan Sosial (PSKS)	Bimbingan Manajemen Karang Taruna	Persentase PSKS dalam usaha kesejahteraan sosial	66,40 %	Rp. 12.728.000	Dinas Sosial
3790	Gunungkidul	Patuk	Program Pemberdayaan Potensi Sumber Kesejahteraan Sosial (PSKS)	Bimbingan U E P Bagi Karang Taruna	Persentase PSKS dalam usaha kesejahteraan sosial	66,40 %	Rp. 10.879.000	Dinas Sosial
3791	Gunungkidul	Patuk	Program Pemberdayaan Potensi Sumber Kesejahteraan Sosial (PSKS)	Pelatihan dan Penataran TKSK	Persentase PSKS dalam usaha kesejahteraan sosial	66,40 %	Rp. 7.975.000	Dinas Sosial
3792	Gunungkidul	Patuk	Program Pendidikan Anak Usia Dini	Pengembangan Data dan Informasi Pendidikan Anak Usia Dini	APK PAUD	82%	Rp. 3.221.000	Dinas Pendidikan, Pemuda dan Olah Raga
3793	Gunungkidul	Patuk	Program Wajib Belajar Pendidikan Dasar Sembilan Tahun	Penyediaan Bantuan Operasional Sekolah (BOS)/Bantuan Operasional Sekolah Daerah (BOSDA) Jenjang Dikdas	Persentase layanan pendidikan wajib belajar pendidikan dasar sembilan tahun	82.55%	Rp. 3.965.640.000	Dinas Pendidikan, Pemuda dan Olah Raga
3794	Gunungkidul	Patuk	Program Wajib Belajar Pendidikan Dasar Sembilan Tahun	Penyelenggaraaan Program Paket B Setara SMP	Persentase layanan pendidikan wajib belajar pendidikan dasar sembilan tahun	82.55%	Rp. 3.482.000	Dinas Pendidikan, Pemuda dan Olah Raga
3795	Gunungkidul	Patuk	Program Pendidikan Menengah	Penyediaan Beasiswa Bagi Keluarga Tidak Mampu	Persentase layanan pendidikan menengah	81,35 %	Rp. 124.160.000	Dinas Pendidikan, Pemuda dan Olah Raga
3796	Gunungkidul	Patuk	Program Wajib Belajar Pendidikan Dasar Sembilan Tahun	Penyelenggaraan Ujian SD/MI	Persentase layanan pendidikan wajib belajar pendidikan dasar sembilan tahun	82.55%	Rp. 17.535.000	Dinas Pendidikan, Pemuda dan Olah Raga
3797	Gunungkidul	Patuk	Program Wajib Belajar Pendidikan Dasar Sembilan Tahun	Penyediaan Beasiswa Prestasi	Persentase layanan pendidikan wajib belajar pendidikan dasar sembilan tahun	82.55%	Rp. 12.821.000	Dinas Pendidikan, Pemuda dan Olah Raga
3798	Gunungkidul	Patuk	Program Wajib Belajar Pendidikan Dasar Sembilan Tahun	Kartu Cerdas Jenjang Dikdas	Persentase layanan pendidikan wajib belajar pendidikan dasar sembilan tahun	82.55%	Rp. 41.581.000	Dinas Pendidikan, Pemuda dan Olah Raga
3799	Gunungkidul	Patuk	Program Pendidikan Tinggi	Pemberian Bantuan Biaya Pendidikan Mahasiswa/Bea Mahasiswa	Persentase layanan pendidikan tinggi	274.000 Orang	Rp. 28.538.000	Dinas Pendidikan, Pemuda dan Olah Raga
3800	Gunungkidul	Patuk	Program manajemen Pelayanan pendidikan	Pendataan Pendidikan Pengembangan Aplikasi Pendataan dan E-Administrasi	Persentase kelancaran dan keberhasilan manajemen layanan pendidikan	74,47 %	Rp. 5.129.000	Dinas Pendidikan, Pemuda dan Olah Raga
3801	Gunungkidul	Patuk	Program manajemen Pelayanan pendidikan	Penyelenggaraan Ujian	Persentase kelancaran dan keberhasilan manajemen layanan pendidikan	74,47 %	Rp. 50.262.000	Dinas Pendidikan, Pemuda dan Olah Raga
3802	Gunungkidul	Patuk	Program manajemen Pelayanan pendidikan	Pengembangan Minat Jurnalistik Siswa	Persentase kelancaran dan keberhasilan manajemen layanan pendidikan	74,47 %	Rp. 7.693.000	Dinas Pendidikan, Pemuda dan Olah Raga
3803	Gunungkidul	Patuk	Program Pendidikan Karakter Berbasis Budaya	Penguatan pembelajaran Sastra Jawa	Persentase satuan pendidikan yang menerapkan model pendidikan berbasis budaya	5%	Rp. 25.642.000	Dinas Pendidikan, Pemuda dan Olah Raga
3804	Gunungkidul	Patuk	Program akselerasi pengembangan pendidikan terkemuka	Layanan Mobile "learning Service"	Presentase Satuan Pendidikan yang menerapkan pembelajaran berbasis TIK	45%	Rp. 10.013.000	Dinas Pendidikan, Pemuda dan Olah Raga
3805	Gunungkidul	Patuk	Program Pendidikan Menengah	Penyediaan BOS/BOSDA SM	Persentase layanan pendidikan menengah	81,35 %	Rp. 0	Dinas Pendidikan, Pemuda dan Olah Raga

No	Kabupaten /Kota	Kecamatan	Program	Kegiatan	Tolok Ukur	Target	Rupiah	SKPD
-1	-2	-3	-4	-5	-6	-7	-8	-9
3806	Gunungkidul	Patuk	Program Pendidikan Karakter Berbasis Budaya	Penyusunan Buku Seri Pengenalan Budaya DIY	Persentase satuan pendidikan yang menerapkan model pendidikan berbasis budaya	5%	Rp. 12.821.000	Dinas Pendidikan, Pemuda dan Olah Raga
3807	Gunungkidul	Patuk	Program manajemen Pelayanan pendidikan	Pemetaan Sekolah Rawan Bencana	Persentase kelancaran dan keberhasilan manajemen layanan pendidikan	74,47 %	Rp. 1.924.000	Dinas Pendidikan, Pemuda dan Olah Raga
3808	Gunungkidul	Patuk	Program Peningkatan Prestasi Olah Raga	Pembibitan dan Pembinaan Olahragawan Berbakat	Cakupan Peningkatan Prestasi Cabang Olahraga	23 medali	Rp. 17.949.000	Dinas Pendidikan, Pemuda dan Olah Raga
3809	Gunungkidul	Patuk	Program Pengembangan Transportasi Berbasis Keistimewaan	Pemasangan Penyesuaian Toponimi Jalan	Prosentase Dukungan Sarpras Transportasi pada kawasan budaya	23%	Rp. 6.411.000	Dinas Perhubungan, Komunikasi dan Informatika
3810	Gunungkidul	Patuk	Program Pengembangan Agribisnis Perkebunan	Peningkatan Kemampuan Lembaga Petani Perkebunan	Terwujudnya Peningkatan Produksi dan Mutu Hasil Perkebunan	125,86 .	Rp. 10.265.000	Dinas Kehutanan dan Perkebunan
3811	Gunungkidul	Patuk	Program Peningkatan Produksi Perkebunan	Pelatihan Penerapan Teknologi Pengendalian Hama Terpadu	Persentase peningkatan Produksi perkebunan	98.200 ton	Rp. 37.500.000	Dinas Kehutanan dan Perkebunan
3812	Gunungkidul	Patuk	Program Peningkatan Produksi Perkebunan	Rehabilitasi Tanaman Perkebunan	Persentase peningkatan Produksi perkebunan	98.200 ton	Rp. 35.000.000	Dinas Kehutanan dan Perkebunan
3813	Gunungkidul	Patuk	Program Pengembangan Agribisnis Perkebunan	Pengembangan dan Pemantapan SDM Perkebunan	Terwujudnya Peningkatan Produksi dan Mutu Hasil Perkebunan	125,86 .	Rp. 18.182.000	Dinas Kehutanan dan Perkebunan
3814	Gunungkidul	Patuk	Program Pengembangan Agribisnis Perkebunan	Pengembangan Komoditas Perkebunan Berbasis Kawasan	Terwujudnya Peningkatan Produksi dan Mutu Hasil Perkebunan	125,86 .	Rp. 83.334.000	Dinas Kehutanan dan Perkebunan
3815	Gunungkidul	Patuk	Program Pengembangan Agribisnis Perkebunan	Pembinaan Pasca Panen dan Pengolahan Produk Perkebunan	Terwujudnya Peningkatan Produksi dan Mutu Hasil Perkebunan	125,86 .	Rp. 13.158.000	Dinas Kehutanan dan Perkebunan
3816	Gunungkidul	Patuk	Program Perlindungan dan Konservasi Sumber Daya Hutan	Pengembangan Tanaman Berbasis Konservasi	Persentase luas hutan	31,84 %	Rp. 61.621.000	Dinas Kehutanan dan Perkebunan
3817	Gunungkidul	Patuk	Program Rehabilitasi Hutan dan Lahan	Pembinaan Pengelolaan DAS Berkelanjutan dan berbasis Budaya	Terwujudnya Rehabilitasi Hutan dan Lahan	27.000 Ha	Rp. 29.528.000	Dinas Kehutanan dan Perkebunan
3818	Gunungkidul	Patuk	Program Peningkatan Kualitas SDM dan Kelembagaan Perikanan dan Kelautan	Pengembangan Budaya Bahari untuk Peningkatan Kesejahteraan Masyarakat	Peningkatan sistem penyuluhan kelautan dan perikanan	115,42 sektor	Rp. 13.630.000	Dinas Kelautan dan Perikanan
3819	Gunungkidul	Patuk	Program Peningkatan Kualitas SDM dan Kelembagaan Perikanan dan Kelautan	Fasilitasi Forum Mina Budaya	Peningkatan sistem penyuluhan kelautan dan perikanan	115,42 sektor	Rp. 6.244.000	Dinas Kelautan dan Perikanan
3820	Gunungkidul	Patuk	Program Peningkatan Kualitas SDM dan Kelembagaan Perikanan dan Kelautan	Budaya Bahari, Konservasi dan Rehabilitasi dengan Kearifan Lokal	Peningkatan sistem penyuluhan kelautan dan perikanan	115,42 sektor	Rp. 1.904.000	Dinas Kelautan dan Perikanan
3821	Gunungkidul	Patuk	Program Pengembangan Wilayah Transmigrasi	Seleksi Calon Transmigran Tingkat Provinsi	Pengembangan Wilayah Transmigrasi	150 KK	Rp. 1.711.000	Dinas Tenaga Kerja dan Transmigrasi
3822	Gunungkidul	Patuk	Program Pengembangan Wilayah Transmigrasi	Pemeriksaan Kesehatan Calon Transmigran	Pengembangan Wilayah Transmigrasi	150 KK	Rp. 777.000	Dinas Tenaga Kerja dan Transmigrasi
3823	Gunungkidul	Patuk	Program Pengembangan Wilayah Transmigrasi	Pelatihan Transmigrasi Regional	Pengembangan Wilayah Transmigrasi	150 KK	Rp. 4.169.000	Dinas Tenaga Kerja dan Transmigrasi
3824	Gunungkidul	Patuk	Program Peningkatan Kesempatan Kerja	Pemberdayaan Masyarakat Setengah Penganggur melalui Fasilitasi Kelompok Kerja Produktif Buruh Informal	Peningkatan Kesempatan Kerja	46%	Rp. 1.741.000	Dinas Tenaga Kerja dan Transmigrasi
3825	Gunungkidul	Patuk	Program Peningkatan Kesempatan Kerja	Pemberdayaan Tenaga Kerja Akibat PHK	Peningkatan Kesempatan Kerja	46%	Rp. 3.975.000	Dinas Tenaga Kerja dan Transmigrasi
3826	Gunungkidul	Patuk	Program Peningkatan Kesempatan Kerja	Pembentukan Wira Usaha Baru Melalui Pendayagunaan Tenaga Kerja Pemuda Mandiri Profesional	Peningkatan Kesempatan Kerja	46%	Rp. 4.541.000	Dinas Tenaga Kerja dan Transmigrasi
3827	Gunungkidul	Patuk	Program Peningkatan Kesempatan Kerja	Pembentukan Wira Usaha Baru Melalui Pendayagunaan Tenaga Kerja Mandiri Terdidik	Peningkatan Kesempatan Kerja	46%	Rp. 9.872.000	Dinas Tenaga Kerja dan Transmigrasi
3828	Gunungkidul	Patuk	Program Peningkatan Kesempatan Kerja	Pembentukan kelompok usaha melalui perluasan kerja sistem padat karya (PKSPK) dan pendampingan	Peningkatan Kesempatan Kerja	46%	Rp. 21.635.000	Dinas Tenaga Kerja dan Transmigrasi
3829	Gunungkidul	Patuk	Program Peningkatan Kesempatan Kerja	Pengurangan pengangguran melalui padat karya infrastuktur	Peningkatan Kesempatan Kerja	46%	Rp. 38.196.000	Dinas Tenaga Kerja dan Transmigrasi
3830	Gunungkidul	Patuk	Program Peningkatan Kesempatan Kerja	Pengurangan pengangguran melalui penerapan teknologi tepat guna (TTG)	Peningkatan Kesempatan Kerja	46%	Rp. 5.949.000	Dinas Tenaga Kerja dan Transmigrasi
3831	Gunungkidul	Patuk	Program Peningkatan Kesempatan Kerja	Pembinaan dan Penempatan Tenaga Kerja AKAD	Peningkatan Kesempatan Kerja	46%	Rp. 5.436.000	Dinas Tenaga Kerja dan Transmigrasi
3832	Gunungkidul	Patuk	Program Peningkatan Kesempatan Kerja	Pembinaan angkatan kerja khusus	Peningkatan Kesempatan Kerja	46%	Rp. 4.966.000	Dinas Tenaga Kerja dan Transmigrasi

No	Kabupaten /Kota	Kecamatan	Program	Kegiatan	Tolok Ukur	Target	Rupiah	SKPD
-1	-2	-3	-4	-5	-6	-7	-8	-9
3833	Gunungkidul	Patuk	Program Peningkatan Kesempatan Kerja	Penyebaran informasi pasar kerja	Peningkatan Kesempatan Kerja	46%	Rp. 259.000	Dinas Tenaga Kerja dan Transmigrasi
3834	Gunungkidul	Patuk	Program Pelayanan Pengawasan Lembaga Ketenagakerjaan	Perlindungan Tenaga Kerja Wanita	Persentase perusahaan yang melaksanakan K3 sesuai dengan standar/ peratura	22%	Rp. 1.047.000	Dinas Tenaga Kerja dan Transmigrasi
3835	Gunungkidul	Patuk	Program Pelayanan Pengawasan Lembaga Ketenagakerjaan	Penilaian Nihil Kecelakaan Kerja	Persentase perusahaan yang melaksanakan K3 sesuai dengan standar/ peratura	22%	Rp. 379.000	Dinas Tenaga Kerja dan Transmigrasi
3836	Gunungkidul	Patuk	Program Pelayanan Pengawasan Lembaga Ketenagakerjaan	Peningkatan pengawasan norma kerja dan K3	Persentase perusahaan yang melaksanakan K3 sesuai dengan standar/ peratura	22%	Rp. 970.000	Dinas Tenaga Kerja dan Transmigrasi
3837	Gunungkidul	Patuk	Program Pelayanan Pengawasan Lembaga Ketenagakerjaan	Pemeriksaan Alat-Alat Keselamatan dan Kesehatan Kerja (K3)	Persentase perusahaan yang melaksanakan K3 sesuai dengan standar/ peratura	22%	Rp. 2.233.000	Dinas Tenaga Kerja dan Transmigrasi
3838	Gunungkidul	Patuk	Program Peningkatan Kualitas dan Produktivitas Tenaga Kerja	Sertifikasi Uji Kompetensi Tenaga Kerja	Peningkatan Kualitas dan Produktivitas Tenaga Kerja	40%	Rp. 1.469.000	Dinas Tenaga Kerja dan Transmigrasi
3839	Gunungkidul	Patuk	Program Peningkatan mutu pelayanan lembaga ketenagakerjaan	Pembinaan Asosiasi Profesi Bidang Pelatihan Kerja	Persentase Besaran tenaga kerja yang mendapatkan pelatihan berbasis kompetensi	46%	Rp. 215.000	Dinas Tenaga Kerja dan Transmigrasi
3840	Gunungkidul	Patuk	Program Peningkatan Kualitas dan Produktivitas Tenaga Kerja	Pelatihan Ketrampilan Institusional Bagi Pencaker	Peningkatan Kualitas dan Produktivitas Tenaga Kerja	40%	Rp. 15.472.000	Dinas Tenaga Kerja dan Transmigrasi
3841	Gunungkidul	Patuk	Program Peningkatan Kualitas dan Produktivitas Tenaga Kerja	Pelatihan Ketrampilan Keliling Mobil Training Unit	Peningkatan Kualitas dan Produktivitas Tenaga Kerja	40%	Rp. 37.019.000	Dinas Tenaga Kerja dan Transmigrasi
3842	Gunungkidul	Patuk	Program Peningkatan Kualitas dan Produktivitas Tenaga Kerja	Pelatihan Ketrampilan Swadana	Peningkatan Kualitas dan Produktivitas Tenaga Kerja	40%	Rp. 4.267.000	Dinas Tenaga Kerja dan Transmigrasi
3843	Gunungkidul	Patuk	Program Peningkatan Kualitas dan Produktivitas Tenaga Kerja	Pelatihan Ketrampilan Teknologi tepat guna untuk usaha mandiri	Peningkatan Kualitas dan Produktivitas Tenaga Kerja	40%	Rp. 5.254.000	Dinas Tenaga Kerja dan Transmigrasi
3844	Gunungkidul	Patuk	Program Peningkatan Kualitas dan Produktivitas Tenaga Kerja	Sertifikasi Uji Kompetensi Pencari Kerja	Peningkatan Kualitas dan Produktivitas Tenaga Kerja	40%	Rp. 1.035.000	Dinas Tenaga Kerja dan Transmigrasi
3845	Gunungkidul	Patuk	Program Pelayanan Penyelesaian Perselisihan Hubungan Industrial	Identifikasi Penangguhan Upah Minimum di DIY	Persentase Besaran kasus yang diselesaikan dengan Perjanjian Bersama (PB)	46%	Rp. 449.000	Dinas Tenaga Kerja dan Transmigrasi
3846	Gunungkidul	Patuk	Program Peningkatan Kesempatan Kerja	Pengembangan Produktivitas melalui pelatihan peningkatan produktivitas bagi pencari kerja/mantan	Peningkatan Kesempatan Kerja	46%	Rp. 5.121.000	Dinas Tenaga Kerja dan Transmigrasi
3847	Gunungkidul	Patuk	Program Pelayanan Penyelesaian Perselisihan Hubungan Industrial	Koordinasi Dewan Pengupahan DIY	Persentase Besaran kasus yang diselesaikan dengan Perjanjian Bersama (PB)	46%	Rp. 2.640.000	Dinas Tenaga Kerja dan Transmigrasi
3848	Gunungkidul	Patuk	Program Peningkatan Kualitas dan Produktivitas Tenaga Kerja	Pengembangan Produktivitas bagi Tenaga Kerja Perusahaan	Peningkatan Kualitas dan Produktivitas Tenaga Kerja	40%	Rp. 2.051.000	Dinas Tenaga Kerja dan Transmigrasi
3849	Gunungkidul	Patuk	Program Peningkatan Kualitas dan Produktivitas Tenaga Kerja	Pembinaan Peserta Pasca Pemagangan di Jepang	Peningkatan Kualitas dan Produktivitas Tenaga Kerja	40%	Rp. 1.394.000	Dinas Tenaga Kerja dan Transmigrasi
3850	Gunungkidul	Patuk	Program Peningkatan Kualitas dan Produktivitas Tenaga Kerja	Pembinaan peserta pemagangan ke perusahaan	Peningkatan Kualitas dan Produktivitas Tenaga Kerja	40%	Rp. 10.089.000	Dinas Tenaga Kerja dan Transmigrasi
3851	Gunungkidul	Patuk	Program Peningkatan Kualitas dan Produktivitas Tenaga Kerja	Rekrutmen dan Seleksi Calon Peserta Pemagangan ke Jepang	Peningkatan Kualitas dan Produktivitas Tenaga Kerja	40%	Rp. 10.257.000	Dinas Tenaga Kerja dan Transmigrasi
3852	Gunungkidul	Patuk	Program Peningkatan Kualitas dan Produktivitas Tenaga Kerja	Sosialisasi Program Pemagangan ke Jepang	Peningkatan Kualitas dan Produktivitas Tenaga Kerja	40%	Rp. 137.000	Dinas Tenaga Kerja dan Transmigrasi
3853	Gunungkidul	Patuk	Program Peningkatan Kualitas dan Produktivitas Tenaga Kerja	Pembinaan Peserta Pasca Pemagangan ke Perusahaan	Peningkatan Kualitas dan Produktivitas Tenaga Kerja	40%	Rp. 2.620.000	Dinas Tenaga Kerja dan Transmigrasi
3854	Gunungkidul	Patuk	Program Pelayanan Penyelesaian Perselisihan Hubungan Industrial	Pemantauan perusahaan rawan perselisihan Hubungan Industrial	Persentase Besaran kasus yang diselesaikan dengan Perjanjian Bersama (PB)	46%	Rp. 398.000	Dinas Tenaga Kerja dan Transmigrasi
3855	Gunungkidul	Patuk	Program Pelayanan Penyelesaian Perselisihan Hubungan Industrial	Peningkatan pemahaman penyelesaian kasus hubungan industrial bagi mediator	Persentase Besaran kasus yang diselesaikan dengan Perjanjian Bersama (PB)	46%	Rp. 309.000	Dinas Tenaga Kerja dan Transmigrasi
3856	Gunungkidul	Patuk	Program Pelayanan Penyelesaian Perselisihan Hubungan Industrial	Penyelesaian Kasus Perselisihan Hubungan Industrial (PHI) Tingkat Provinsi	Persentase Besaran kasus yang diselesaikan dengan Perjanjian Bersama (PB)	46%	Rp. 318.000	Dinas Tenaga Kerja dan Transmigrasi
3857	Gunungkidul	Patuk	Program Pelayanan Pengawasan Lembaga Ketenagakerjaan	Pengujian Lingkungan Kerja	Persentase perusahaan yang melaksanakan K3 sesuai dengan standar/ peratura	22%	Rp. 3.526.000	Dinas Tenaga Kerja dan Transmigrasi
3858	Gunungkidul	Patuk	Program Pelayanan Pengawasan Lembaga Ketenagakerjaan	Perlindungan tenaga kerja diluar hubungan kerja	Persentase perusahaan yang melaksanakan K3 sesuai dengan standar/ peratura	22%	Rp. 530.000	Dinas Tenaga Kerja dan Transmigrasi
3859	Gunungkidul	Patuk	Program Peningkatan mutu pelayanan lembaga ketenagakerjaan	Penyuluhan Pembinaan dan Perlindungan CTKI/TKI	Persentase Besaran tenaga kerja yang mendapatkan pelatihan berbasis kompetensi	46%	Rp. 315.000	Dinas Tenaga Kerja dan Transmigrasi

No	Kabupaten /Kota	Kecamatan	Program	Kegiatan	Tolok Ukur	Target	Rupiah	SKPD
-1	-2	-3	-4	-5	-6	-7	-8	-9
3860	Gunungkidul	Patuk	Program Peningkatan Kualitas dan Produktivitas Tenaga Kerja	Sertifikasi Asesor Kompetensi	Peningkatan Kualitas dan Produktivitas Tenaga Kerja	40%	Rp. 480.000	Dinas Tenaga Kerja dan Transmigrasi
3861	Gunungkidul	Patuk	Program Peningkatan Kualitas dan Produktivitas Tenaga Kerja	Sertifikasi Uji Kompetensi Instruktur	Peningkatan Kualitas dan Produktivitas Tenaga Kerja	40%	Rp. 454.000	Dinas Tenaga Kerja dan Transmigrasi
3862	Gunungkidul	Patuk	Program Peningkatan Kualitas dan Produktivitas Tenaga Kerja	Bimtek Asesor Kompetensi (WPA)	Peningkatan Kualitas dan Produktivitas Tenaga Kerja	40%	Rp. 798.000	Dinas Tenaga Kerja dan Transmigrasi
3863	Gunungkidul	Patuk	Program Peningkatan Kualitas dan Produktivitas Tenaga Kerja	Penyusunan Data Base Sertifikasi Kompetensi	Peningkatan Kualitas dan Produktivitas Tenaga Kerja	40%	Rp. 274.000	Dinas Tenaga Kerja dan Transmigrasi
3864	Gunungkidul	Patuk	Program Peningkatan Kualitas dan Produktivitas Tenaga Kerja	Pelatihan Hiperkes dan Keselamatan Kerja Bagi Dokter Perusahaan	Peningkatan Kualitas dan Produktivitas Tenaga Kerja	40%	Rp. 4.771.000	Dinas Tenaga Kerja dan Transmigrasi
3865	Gunungkidul	Patuk	Program Peningkatan Kualitas dan Produktivitas Tenaga Kerja	Pelatihan Hiperkes dan Keselamatan Kerja Bagi Guru SMK, SLTA berlaboratorium dan LPK	Peningkatan Kualitas dan Produktivitas Tenaga Kerja	40%	Rp. 527.000	Dinas Tenaga Kerja dan Transmigrasi
3866	Gunungkidul	Patuk	Program Peningkatan Kualitas dan Produktivitas Tenaga Kerja	Pelatihan Hiperkes dan Keselamatan Kerja Bagi Teknisi Perusahaan	Peningkatan Kualitas dan Produktivitas Tenaga Kerja	40%	Rp. 635.000	Dinas Tenaga Kerja dan Transmigrasi
3867	Gunungkidul	Patuk	Program Peningkatan Kualitas dan Produktivitas Tenaga Kerja	Pelatihan Hiperkes dan Keselamatan Kerja Bagi Pencaker	Peningkatan Kualitas dan Produktivitas Tenaga Kerja	40%	Rp. 689.000	Dinas Tenaga Kerja dan Transmigrasi
3868	Gunungkidul	Patuk	Program Peningkatan Kualitas dan Produktivitas Tenaga Kerja	Pelatihan Hiperkes dan Keselamatan Kerja Bagi Paramedis	Peningkatan Kualitas dan Produktivitas Tenaga Kerja	40%	Rp. 527.000	Dinas Tenaga Kerja dan Transmigrasi
3869	Gunungkidul	Patuk	Program Peningkatan Kesempatan Kerja	Pembinaan pengantar kerja dan petugas antar kerja	Peningkatan Kesempatan Kerja	46%	Rp. 182.000	Dinas Tenaga Kerja dan Transmigrasi
3870	Gunungkidul	Patuk	Program Pengembangan Pemasaran Pariwisata	Peningkatan Pemanfaatan Teknologi Informasi Dalam Pemasaran Pariwisata	Tercapaianya pengembangan pemasaran pariwisata yang efektif dan efisien	14.595.763 Orang	Rp. 962.000	Dinas Pariwisata
3871	Gunungkidul	Patuk	Program Peningkatan Produksi Hortikultura	Pengembangan GAP Hortikultura	Peningkatan produksi pertanian hortikultura	216831,8 ton	Rp. 12.500.000	Dinas Pertanian
3872	Gunungkidul	Patuk	Program Peningkatan Produksi Hortikultura	Fasilitasi Sarana dan Prasarana Pengembangan Buah, Sayur, dan Tanaman	Peningkatan produksi pertanian hortikultura	216831,8 ton	Rp. 37.500.000	Dinas Pertanian
3873	Gunungkidul	Patuk	Program Peningkatan Produksi Hortikultura	Fasilitasi Pengelolaan Lahan dan Air untuk Pengembangan Buah Sayur dan Tan Obat	Peningkatan produksi pertanian hortikultura	216831,8 ton	Rp. 37.500.000	Dinas Pertanian
3874	Gunungkidul	Patuk	Program Peningkatan Pemasaran Hasil Produksi Pertanian/Perkebunan	Penyebarluasan Informasi Perbenihan	Terpromosikannya komoditas unggulan daerah	3 Komoditas	Rp. 642.000	Dinas Pertanian
3875	Gunungkidul	Patuk	Program Peningkatan Produksi Tanaman Pangan	Pelayanan Sertifikasi Padi dan Palawija	Peningkatan produksi pertanian tanaman pangan	2.200.000 ton	Rp. 834.000	Dinas Pertanian
3876	Gunungkidul	Patuk	Program Peningkatan Produksi Tanaman Pangan	Penyediaan Benih dan Pengembangan jabal Kedelai	Peningkatan produksi pertanian tanaman pangan	2.200.000 ton	Rp. 1.875.000	Dinas Pertanian
3877	Gunungkidul	Patuk	Program Peningkatan Produksi Tanaman Pangan	Fasilitasi Sarana Produksi Budidaya Ubi Kayu	Peningkatan produksi pertanian tanaman pangan	2.200.000 ton	Rp. 12.858.000	Dinas Pertanian
3878	Gunungkidul	Patuk	Program Peningkatan Produksi Tanaman Pangan	Peningkatan Pendapatan Petani Melalui Pengolahan Hasil Tanaman Pangan	Peningkatan produksi pertanian tanaman pangan	2.200.000 ton	Rp. 16.796.000	Dinas Pertanian
3879	Gunungkidul	Patuk	Program Peningkatan Produksi Tanaman Pangan	Fasilitasi Sarana Teknologi Budidaya Jagung Hibrida	Peningkatan produksi pertanian tanaman pangan	2.200.000 ton	Rp. 3.516.000	Dinas Pertanian
3880	Gunungkidul	Patuk	Program Peningkatan Produksi Tanaman Pangan	Pengembangan dan Pembinaan Budidaya Garut	Peningkatan produksi pertanian tanaman pangan	2.200.000 ton	Rp. 2.032.000	Dinas Pertanian
3881	Gunungkidul	Patuk	Program Peningkatan Produksi Tanaman Pangan	Penanganan Lahan Pertanian Berkelanjutan	Peningkatan produksi pertanian tanaman pangan	2.200.000 ton	Rp. 10.938.000	Dinas Pertanian
3882	Gunungkidul	Patuk	Program Peningkatan Produksi Tanaman Pangan	Bimbingan dan Fasilitasi Sarana Pengendalian OPT dan Brigade Proteksi	Peningkatan produksi pertanian tanaman pangan	2.200.000 ton	Rp. 2.711.000	Dinas Pertanian
3883	Gunungkidul	Patuk	Program Peningkatan Produksi Tanaman Pangan	Pemberdayaan Petani Pemandu SLPHT	Peningkatan produksi pertanian tanaman pangan	2.200.000 ton	Rp. 1.954.000	Dinas Pertanian
3884	Gunungkidul	Patuk	Program Peningkatan Produksi Tanaman Pangan	SLPHT Tanaman Pangan & Hortikultura	Peningkatan produksi pertanian tanaman pangan	2.200.000 ton	Rp. 2.344.000	Dinas Pertanian
3885	Gunungkidul	Patuk	Program Peningkatan Produksi Hasil Peternakan	Penumbuhan HMT di lahan marginal	Peningkatan populasi ternak	16.223.400 ekor	Rp. 1.539.000	Dinas Pertanian
3886	Gunungkidul	Patuk	Program Peningkatan Produksi Hasil Peternakan	Pengembangan Ternak Sapi Potong	Peningkatan populasi ternak	16.223.400 ekor	Rp. 12.180.000	Dinas Pertanian

No	Kabupaten /Kota	Kecamatan	Program	Kegiatan	Tolok Ukur	Target	Rupiah	SKPD
-1	-2	-3	-4	-5	-6	-7	-8	-9
3887	Gunungkidul	Patuk	Program Peningkatan Produksi Hasil Peternakan	Penanggulangan Penyakit Hewan Menular Strategis	Peningkatan populasi ternak	16.223.400 ekor	Rp. 962.000	Dinas Pertanian
3888	Gunungkidul	Patuk	Program Peningkatan Produksi Hasil Peternakan	Pemeliharaan Kesehatan dan Pencegahan Penyakit Menular Strategis (Pengujian Laboratoris)	Peningkatan populasi ternak	16.223.400 ekor	Rp. 3.206.000	Dinas Pertanian
3889	Gunungkidul	Patuk	Program Peningkatan Produksi Hasil Peternakan	Pengembangan Pembibitan Ternak	Peningkatan populasi ternak	16.223.400 ekor	Rp. 19.872.000	Dinas Pertanian
3890	Gunungkidul	Patuk	Program Peningkatan Produksi Hasil Peternakan	Kaji Terap Teknologi Peternakan	Peningkatan populasi ternak	16.223.400 ekor	Rp. 2.565.000	Dinas Pertanian
3891	Gunungkidul	Patuk	Program Peningkatan Produksi Hasil Peternakan	Pengawasan Lalu Lintas Ternak	Peningkatan populasi ternak	16.223.400 ekor	Rp. 2.565.000	Dinas Pertanian
3892	Gunungkidul	Patuk	Program Peningkatan Pemasaran Hasil Produksi Pertanian/Perkebunan	Peningkatan Keamanan Pangan Asal Hewan	Terpromosikannya komoditas unggulan daerah	3 Komoditas	Rp. 3.206.000	Dinas Pertanian
3893	Gunungkidul	Patuk	Program Peningkatan Kualitas SDM dan Kelembagaan Petani	Peningkatan Kemampuan Lembaga Petani	Pelatihan bagi petani dan petugas	1,7 %	Rp. 1.154.000	Dinas Pertanian
3894	Gunungkidul	Patuk	Program Peningkatan Pemasaran Hasil Produksi Pertanian/Perkebunan	Peningkatan Mutu dan keamanan pangan	Terpromosikannya komoditas unggulan daerah	3 Komoditas	Rp. 770.000	Dinas Pertanian
3895	Gunungkidul	Patuk	Program Peningkatan Pemasaran Hasil Produksi Pertanian/Perkebunan	Penanganan pasca panen dan pengolahan hasil pertanian	Terpromosikannya komoditas unggulan daerah	3 Komoditas	Rp. 3.206.000	Dinas Pertanian
3896	Gunungkidul	Patuk	Program Peningkatan Pemasaran Hasil Produksi Pertanian/Perkebunan	Penanganan Pascapanen dan Pengolahan Hasil Hortikultura	Terpromosikannya komoditas unggulan daerah	3 Komoditas	Rp. 8.334.000	Dinas Pertanian
3897	Gunungkidul	Patuk	Program Peningkatan Produksi Tanaman Pangan	Penanggulangan Hama Terpadu Secara Alami	Peningkatan produksi pertanian tanaman pangan	2.200.000 ton	Rp. 8.201.000	Dinas Pertanian
3898	Gunungkidul	Patuk	Program Peningkatan Produksi Hortikultura	Budaya Pengembangan Plasma Nutfah Hortikultura	Peningkatan produksi pertanian hortikultura	216831,8 ton	Rp. 1.471.000	Dinas Pertanian
3899	Gunungkidul	Patuk	Program Peningkatan Produksi Hasil Peternakan	Budaya Pengembangan Plasma Nutfah Ternak	Peningkatan populasi ternak	16.223.400 ekor	Rp. 5.129.000	Dinas Pertanian
3900	Gunungkidul	Patuk	Program Peningkatan Produksi Tanaman Pangan	Peningkatan Pendapatan Petani Melalui Agribisnis Tanaman Pangan	Peningkatan produksi pertanian tanaman pangan	2.200.000 ton	Rp. 7.372.000	Dinas Pertanian
3901	Gunungkidul	Patuk	Program Peningkatan Produksi Hortikultura	Peningkatan Pendapatan Petani Melalui Agribisnis Hortikultura	Peningkatan produksi pertanian hortikultura	216831,8 ton	Rp. 7.372.000	Dinas Pertanian
3902	Gunungkidul	Patuk	Program Peningkatan Produksi Hasil Peternakan	Peningkatan Pendapatan Petani Melalui Agribisnis Peternakan	Peningkatan populasi ternak	16.223.400 ekor	Rp. 7.372.000	Dinas Pertanian
3903	Gunungkidul	Patuk	Program Peningkatan Produksi Tanaman Pangan	Peningkatan Pengelolaan Sumberdaya Air Wilayah Sungai dan Pengelolaan Irigasi Partisipatif (Loan WISMP)	Peningkatan produksi pertanian tanaman pangan	2.200.000 ton	Rp. 3.504.000	Dinas Pertanian
3904	Gunungkidul	Patuk	Program pengembangan dan Pembinaan BUMD serta Lembaga Keuangan Mikro	Pembinaan BUKP	Persentase pendapatan BUMD terhadap penyertaan modal	22 `	Rp. 2.565.000	Dinas Pendapatan, Pengelolaan Keuangan dan Aset
3905	Gunungkidul	Patuk	Program Peningkatan Dan Pengembangan Pengelolaan Keuangan Daerah	Intensifikasi dan ekstensifikasi sumber-sumber pendapatan di KPPD Gunungkidul	Persentase Peningkatan PAD	10,04 %	Rp. 24.723.000	Dinas Pendapatan, Pengelolaan Keuangan dan Aset
3906	Gunungkidul	Patuk	Program Pengembangan, Pengelolaan, dan Konservasi Sungai, Danau, dan Sumber Daya Air Lainnya	Perencanaan Pengembangan, Pengelolaan Dan Konservasi Sungai, Danau, Dan Sumber Daya Air Lainnya	PenambahanPenyediaan Air Baku	1.560 L/det	Rp. 69.445.000	Dinas Pekerjaan Umum, Perumahan dan Energi Sumberdaya Mineral
3907	Gunungkidul	Patuk	Program Peningkatan Sistem Pengawasan Internal dan Pengendalian Pelaksanaan Kebijakan KDH	Pelaksanaan Pengawasan Internal Secara Berkala	Laporan Hasil Pemeriksaan Reguler, Laporan Kormonev, SK Gubernur PKPT, Laporan Hasil	45%	Rp. 26.521.000	Inspektorat
3908	Gunungkidul	Patuk	Program Peningkatan Sistem Pengawasan Internal dan Pengendalian Pelaksanaan Kebijakan KDH	Koordinasi Pengawasan Yang Lebih Komprehensif	Laporan Hasil Pemeriksaan Reguler, Laporan Kormonev, SK Gubernur PKPT, Laporan Hasil	45%	Rp. 874.000	Inspektorat
3909	Gunungkidul	Patuk	Program Peningkatan Sistem Pengawasan Internal dan Pengendalian Pelaksanaan Kebijakan KDH	Evaluasi Kinerja Penyelenggaraan Pemerintah Daerah	Laporan Hasil Pemeriksaan Reguler, Laporan Kormonev, SK Gubernur PKPT, Laporan Hasil	45%	Rp. 1.239.000	Inspektorat
3910	Gunungkidul	Patuk	Program Peningkatan Sistem Pengawasan Internal dan Pengendalian Pelaksanaan Kebijakan KDH	Gelar Pengawasan Daerah dan Pemutakhiran Data Tindak Lanjut Hasil Pengawasan	Laporan Hasil Pemeriksaan Reguler, Laporan Kormonev, SK Gubernur PKPT, Laporan Hasil	45%	Rp. 1.880.000	Inspektorat
3911	Gunungkidul	Patuk	Program Peningkatan Sistem Pengawasan Internal dan Pengendalian Pelaksanaan Kebijakan KDH	Monitoring, Evaluasi dan Inventarisasi Temuan Pengawasan	Laporan Hasil Pemeriksaan Reguler, Laporan Kormonev, SK Gubernur PKPT, Laporan Hasil	45%	Rp. 868.000	Inspektorat
3912	Gunungkidul	Patuk	Program Peningkatan Sistem Pengawasan Internal dan Pengendalian Pelaksanaan Kebijakan KDH	Pemeriksaan Khusus di Lingkungan Pemerintah Daerah	Laporan Hasil Pemeriksaan Reguler, Laporan Kormonev, SK Gubernur PKPT, Laporan Hasil	45%	Rp. 7.940.000	Inspektorat
3913	Gunungkidul	Patuk	Program Peningkatan Kapasitas Lembaga Perwakilan Rakyat Daerah	Kegiatan Reses	Tercapainya peningkatan Lembaga Perwakilan Rakyat Daerah	93%	Rp. 27.901.000	Sekretariat DPRD

No	Kabupaten /Kota	Kecamatan	Program	Kegiatan	Tolok Ukur	Target	Rupiah	SKPD
-1	-2	-3	-4	-5	-6	-7	-8	-9
3914	Gunungkidul	Patuk	Program Peningkatan Kapasitas Lembaga Perwakilan Rakyat Daerah	Kunjungan Kerja Pimpinan Dan Anggota DPRD Dalam Daerah	Tercapainya peningkatan Lembaga Perwakilan Rakyat Daerah	93%	Rp. 4.282.000	Sekretariat DPRD
3915	Gunungkidul	Playen	Penganekaragaman konsumsi dan keamanan pangan	Pengembangan Diversifikasi Produk Antara	Persentase Pengawasan dan Pembinaan Keamanan Pangan	78%	Rp. 642.000	Badan Ketahanan Pangan dan Penyuluhan
3916	Gunungkidul	Playen	Penganekaragaman konsumsi dan keamanan pangan	Pengembangan Nilai-nilai Kearifan Lokal dalam Pemanfaatan Lahan Pekarangan	Persentase Pengawasan dan Pembinaan Keamanan Pangan	78%	Rp. 5.642.000	Badan Ketahanan Pangan dan Penyuluhan
3917	Gunungkidul	Playen	Penganekaragaman konsumsi dan keamanan pangan	Pengembangan budaya pangan lokal dan tradisional	Persentase Pengawasan dan Pembinaan Keamanan Pangan	78%	Rp. 10.642.000	Badan Ketahanan Pangan dan Penyuluhan
3918	Gunungkidul	Playen	Program Pemberdayaan Penyuluh Pertanian	Penguatan budaya kelembagaan pertanian	Meningkatnya kualitas penyuluh	61%	Rp. 17.250.000	Badan Ketahanan Pangan dan Penyuluhan
3919	Gunungkidul	Playen	Program Pengendalian Pencemaran dan Kerusakan Lingkungan Hidup	Pengkajian Dampak Lingkungan	Peningkatan Kualitas Lingkungan	3,89 %	Rp. 7.500.000	Badan Lingkungan Hidup
3920	Gunungkidul	Playen	Program Pengendalian Pencemaran dan Kerusakan Lingkungan Hidup	Ekspose Hasil Pengelolaan LH	Peningkatan Kualitas Lingkungan	3,89 %	Rp. 21.667.000	Badan Lingkungan Hidup
3921	Gunungkidul	Playen	Program Pengendalian Pencemaran dan Kerusakan Lingkungan Hidup	Pengembangan Kapasitas Kader lingkungan hidup	Peningkatan Kualitas Lingkungan	3,89 %	Rp. 2.770.000	Badan Lingkungan Hidup
3922	Gunungkidul	Playen	Program Perlindungan dan Konservasi Sumber Daya Alam	Peningkatan Peran Serta Mayarakat Dalam Perlindungan dan Konservasi SDA	LuasLahan yang TerkonservasiTerhadapLuasan Total Lahan	10%	Rp. 3.125.000	Badan Lingkungan Hidup
3923	Gunungkidul	Playen	Program Peningkatan Kualitas dan Akses Informasi Sumber Daya Alam dan Lingkungan Hidup	Penguatan Jejaring Informasi Lingkungan Pusat dan Daerah	Prosentase Peningkatan Akses Inforamasi Sumber Daya Air dan Lingkungan Hidup	20%	Rp. 642.000	Badan Lingkungan Hidup
3924	Gunungkidul	Playen	Program Penguatan Kelembagaan Pengarusutamaan Gender	Pembinaan P2WKSS	Persentase pembinaan organisasi perempuan	46%	Rp. 1.026.000	Badan Pemberdayaan Perempuan dan Masyarakat
3925	Gunungkidul	Playen	Program Peningkatan Kualitas Hidup dan Perlindungan Perempuan	Pelayanan Perlindungan Perempuan dan Anak Korban Kekerasan	Rasio kekerasan terhadap perempuan	0.04 .	Rp. 5.129.000	Badan Pemberdayaan Perempuan dan Masyarakat
3926	Gunungkidul	Playen	Program Peningkatan Kualitas Hidup dan Perlindungan Perempuan	Gerakan Sayang Ibu	Rasio kekerasan terhadap perempuan	0.04 .	Rp. 1.090.000	Badan Pemberdayaan Perempuan dan Masyarakat
3927	Gunungkidul	Playen	Program Peningkatan Kualitas Hidup dan Perlindungan Perempuan	Pengembangan Sistem Informasi Gender dan Anak	Rasio kekerasan terhadap perempuan	0.04 .	Rp. 1.058.000	Badan Pemberdayaan Perempuan dan Masyarakat
3928	Gunungkidul	Playen	Program Peningkatan Kualitas Hidup dan Perlindungan Perempuan	Updating Data Terpilah Gender dan Anak	Rasio kekerasan terhadap perempuan	0.04 .	Rp. 1.481.000	Badan Pemberdayaan Perempuan dan Masyarakat
3929	Gunungkidul	Playen	Program Peningkatan Kualitas Hidup dan Perlindungan Anak	Kajian Data Perlindungan Anak	Rasio kekerasan terhadap anak	0,23 .	Rp. 1.347.000	Badan Pemberdayaan Perempuan dan Masyarakat
3930	Gunungkidul	Playen	Program Peningkatan Partisipasi Ekonomi Perempuan	Pameran hasil karya perempuan di bidang pembangunan	Persentase Partisipasi Perempuan di Lembaga Swasta	95,4 %	Rp. 1.090.000	Badan Pemberdayaan Perempuan dan Masyarakat
3931	Gunungkidul	Playen	Program Peningkatan Partisipasi Ekonomi Perempuan	Peningkatan Kapasitas Buruh Perempuan dalam Bidang Ekonomi	Persentase Partisipasi Perempuan di Lembaga Swasta	95,4 %	Rp. 34.172.000	Badan Pemberdayaan Perempuan dan Masyarakat
3932	Gunungkidul	Playen	Program peningkatan keberdayaan masyarakat perdesaan	Fasilitasi dan Koordinasi PMTAS dan Posyandu	Terselenggaranya Peningkatan Keberdayaan Masyarakat Pedesaan	38,94 %	Rp. 2.587.000	Badan Pemberdayaan Perempuan dan Masyarakat
3933	Gunungkidul	Playen	Program pengembangan lembaga ekonomi pedesaan	Pelatihan Keterampilan Manajemen BUMDES	Terselenggaranya peningkatan ketahanan ekonomi masyarakat	33,08 %	Rp. 2.500.000	Badan Pemberdayaan Perempuan dan Masyarakat
3934	Gunungkidul	Playen	Program pengembangan lembaga ekonomi pedesaan	Pembentukan, Pembinaan, dan Pengembangan BUMDES	Terselenggaranya peningkatan ketahanan ekonomi masyarakat	33,08 %	Rp. 1.957.000	Badan Pemberdayaan Perempuan dan Masyarakat
3935	Gunungkidul	Playen	Program Peningkatan Partisipasi Masyarakat Dalam Membangun Desa	Fasilitasi dan Koordinasi PNPM Mandiri Perdesaan	Terselenggaranya peningkatan kuantitas dan kualitas partisipasi masyarakat dalam	34%	Rp. 3.572.000	Badan Pemberdayaan Perempuan dan Masyarakat
3936	Gunungkidul	Playen	Program Peningkatan Kapasitas Pemberdayaan Pemerintah Desa	Fasilitasi Pokja Profil Desa/Kelurahan	Persentase profil desa sesuai standar	55%	Rp. 513.000	Badan Pemberdayaan Perempuan dan Masyarakat
3937	Gunungkidul	Playen	Program peningkatan keberdayaan masyarakat perdesaan	Fasilitasi dan Pembinaan Tim Penggerak PKK Daerah Istimewa Yogyakarta	Terselenggaranya Peningkatan Keberdayaan Masyarakat Pedesaan	38,94 %	Rp. 6.250.000	Badan Pemberdayaan Perempuan dan Masyarakat
3938	Gunungkidul	Playen	Program peningkatan keberdayaan masyarakat perdesaan	Revitalisasi Budaya Gotong-royong	Terselenggaranya Peningkatan Keberdayaan Masyarakat Pedesaan	38,94 %	Rp. 0	Badan Pemberdayaan Perempuan dan Masyarakat
3939	Gunungkidul	Playen	Program peningkatan keberdayaan masyarakat perdesaan	Penyelenggaran Pendidikan dan Pelatihan Tenaga Teknis dan Masyarakat	Terselenggaranya Peningkatan Keberdayaan Masyarakat Pedesaan	38,94 %	Rp. 1.667.000	Badan Pemberdayaan Perempuan dan Masyarakat
3940	Gunungkidul	Playen	Program Pemberdayaan Fakir Miskin dan Penyandang Masalah Kesejahte	Penumbuhan USEP Keluarga Miskin (KM)	Persentase pemberdayaan sosial keluarga miskin dan fakir miskin	9,33 %	Rp. 80.811.000	Dinas Sosial

No	Kabupaten /Kota	Kecamatan	Program	Kegiatan	Tolok Ukur	Target	Rupiah	SKPD
-1	-2	-3	-4	-5	-6	-7	-8	-9
3941	Gunungkidul	Playen	Program Pembinaan Eks Penyandang Penyakit Sosial (Eks Narapidana, PSK, Narkoba dan Penyakit Sosial L	Pendidikan Dan Pelatihan Ketrampilan Berusaha Bagi Eks Warga Binaan Pemasyarakatan	Persentase keberfungsian sosial bagi Tuna Sosial	3,77 %	Rp. 20.088.000	Dinas Sosial
3942	Gunungkidul	Playen	Program Pemberdayaan Fakir Miskin dan Penyandang Masalah Kesejahte	Pelatihan Keterampilan dan Bantuan Pemberdayaan bagi Wanita Rawan Sosial Ekonomi (WRSE)	Persentase pemberdayaan sosial keluarga miskin dan fakir miskin	9,33 %	Rp. 73.743.000	Dinas Sosial
3943	Gunungkidul	Playen	Program Pembinaan Pelestarian Nilai-nilai Kepahlawanan, Keperintisan, dan Kesetiakawanan Sosial (K 3	Fasilitasi Tempat-tempat Bersejarah Perjuangan Bangsa	Persentase PSKS terbina, dalam hal Pelestarian Nilai2 Kepahlawanan, Keperintisan	45%	Rp. 3.335.000	Dinas Sosial
3944	Gunungkidul	Playen	Program Pemberdayaan Potensi Sumber Kesejahteraan Sosial (PSKS)	Pelatihan Dan Penataran P S M	Persentase PSKS dalam usaha kesejahteraan sosial	66,40 %	Rp. 4.488.000	Dinas Sosial
3945	Gunungkidul	Playen	Program Pemberdayaan Potensi Sumber Kesejahteraan Sosial (PSKS)	Bimbingan U E P Bagi Karang Taruna	Persentase PSKS dalam usaha kesejahteraan sosial	66,40 %	Rp. 10.879.000	Dinas Sosial
3946	Gunungkidul	Playen	Program Pemberdayaan Potensi Sumber Kesejahteraan Sosial (PSKS)	Bimbingan Penumbuhan UEP Embrional Orsos Desa	Persentase PSKS dalam usaha kesejahteraan sosial	66,40 %	Rp. 20.585.000	Dinas Sosial
3947	Gunungkidul	Playen	Program Pemberdayaan Potensi Sumber Kesejahteraan Sosial (PSKS)	Pelatihan dan Penataran TKSK	Persentase PSKS dalam usaha kesejahteraan sosial	66,40 %	Rp. 7.975.000	Dinas Sosial
3948	Gunungkidul	Playen	Program Pelayanan dan Perlindungan Anak bermasalah sosial	Pelayanan dan Perlindungan Sosial Bagi Anak Terlantar Luar Panti	persentase perlindungan dan rehabilitasi sosial anak yang mengalami permasalahan sosial	7,55 %	Rp. 129.033.000	Dinas Sosial
3949	Gunungkidul	Playen	Program Pelayanan dan Perlindungan Anak bermasalah sosial	Bantuan Permakanan Bagi Anak Cacat	persentase perlindungan dan rehabilitasi sosial anak yang mengalami permasalahan sosial	7,55 %	Rp. 13.636.000	Dinas Sosial
3950	Gunungkidul	Playen	Program Pelayanan dan Perlindungan Lanjut Usia Terlantar	Jaminan Sosial Lanjut Usia	persentase perlindungan dan jaminan sosial bagi lanjut usia terlantar	7,85 %	Rp. 58.510.000	Dinas Sosial
3951	Gunungkidul	Playen	Program Pelayanan dan Perlindungan Anak bermasalah sosial	Pengasramaan Murid SLB	persentase perlindungan dan rehabilitasi sosial anak yang mengalami permasalahan sosial	7,55 %	Rp. 266.793.000	Dinas Sosial
3952	Gunungkidul	Playen	Program Pembinaan Eks Penyandang Penyakit Sosial (Eks Narapidana, PSK, Narkoba dan Penyakit Sosial L	Advokasi Sosial tentang Korban Penyalahgunan Napza dan Bantuan Operasional Lembaga	Persentase keberfungsian sosial bagi Tuna Sosial	3,77 %	Rp. 5.118.000	Dinas Sosial
3953	Gunungkidul	Playen	Program Peningkatan kualitas informasi kesejahteraan Sosial.	Sosialisasi Program Perlindungan dan Jaminan Sosial	Persentase desa yang mendapatkan informasi pelayanan kesejahteraan sosial	38%	Rp. 3.167.000	Dinas Sosial
3954	Gunungkidul	Playen	Program Pemberdayaan Potensi Sumber Kesejahteraan Sosial (PSKS)	Fasilitasi Kelembagaan WKSBM	Persentase PSKS dalam usaha kesejahteraan sosial	66,40 %	Rp. 11.905.000	Dinas Sosial
3955	Gunungkidul	Playen	Program Pendidikan Anak Usia Dini	Pengembangan Data dan Informasi Pendidikan Anak Usia Dini	APK PAUD	82%	Rp. 3.221.000	Dinas Pendidikan, Pemuda dan Olah Raga
3956	Gunungkidul	Playen	Program Wajib Belajar Pendidikan Dasar Sembilan Tahun	Penyediaan Bantuan Operasional Sekolah (BOS)/Bantuan Operasional Sekolah Daerah (BOSDA) Jenjang Dikdas	Persentase layanan pendidikan wajib belajar pendidikan dasar sembilan tahun	82.55%	Rp. 3.965.640.000	Dinas Pendidikan, Pemuda dan Olah Raga
3957	Gunungkidul	Playen	Program Wajib Belajar Pendidikan Dasar Sembilan Tahun	Penyelenggaraaan Program Paket B Setara SMP	Persentase layanan pendidikan wajib belajar pendidikan dasar sembilan tahun	82.55%	Rp. 3.482.000	Dinas Pendidikan, Pemuda dan Olah Raga
3958	Gunungkidul	Playen	Program Pendidikan Menengah	Penyediaan Beasiswa Bagi Keluarga Tidak Mampu	Persentase layanan pendidikan menengah	81,35 %	Rp. 124.160.000	Dinas Pendidikan, Pemuda dan Olah Raga
3959	Gunungkidul	Playen	Program Wajib Belajar Pendidikan Dasar Sembilan Tahun	Penyelenggaraan Ujian SD/MI	Persentase layanan pendidikan wajib belajar pendidikan dasar sembilan tahun	82.55%	Rp. 17.535.000	Dinas Pendidikan, Pemuda dan Olah Raga
3960	Gunungkidul	Playen	Program Wajib Belajar Pendidikan Dasar Sembilan Tahun	Penyediaan Beasiswa Prestasi	Persentase layanan pendidikan wajib belajar pendidikan dasar sembilan tahun	82.55%	Rp. 12.821.000	Dinas Pendidikan, Pemuda dan Olah Raga
3961	Gunungkidul	Playen	Program Wajib Belajar Pendidikan Dasar Sembilan Tahun	Kartu Cerdas Jenjang Dikdas	Persentase layanan pendidikan wajib belajar pendidikan dasar sembilan tahun	82.55%	Rp. 41.581.000	Dinas Pendidikan, Pemuda dan Olah Raga
3962	Gunungkidul	Playen	Program Pendidikan Tinggi	Pemberian Bantuan Biaya Pendidikan Mahasiswa/Bea Mahasiswa	Persentase layanan pendidikan tinggi	274.000 Orang	Rp. 28.538.000	Dinas Pendidikan, Pemuda dan Olah Raga
3963	Gunungkidul	Playen	Program manajemen Pelayanan pendidikan	Pendataan Pendidikan Pengembangan Aplikasi Pendataan dan E-Administrasi	Persentase kelancaran dan keberhasilan manajemen layanan pendidikan	74,47 %	Rp. 5.129.000	Dinas Pendidikan, Pemuda dan Olah Raga
3964	Gunungkidul	Playen	Program manajemen Pelayanan pendidikan	Penyelenggaraan Ujian	Persentase kelancaran dan keberhasilan manajemen layanan pendidikan	74,47 %	Rp. 50.262.000	Dinas Pendidikan, Pemuda dan Olah Raga
3965	Gunungkidul	Playen	Program Pendidikan Khusus dan Pendidikan Layanan khusus	Pengembangan dan Peningkatan Mutu SLBN 2 Gunungkidul	Prosentase kinerja pelayanan PKPLK	70,78 %	Rp. 250.000.000	Dinas Pendidikan, Pemuda dan Olah Raga
3966	Gunungkidul	Playen	Program manajemen Pelayanan pendidikan	Pengembangan Minat Jurnalistik Siswa	Persentase kelancaran dan keberhasilan manajemen layanan pendidikan	74,47 %	Rp. 7.693.000	Dinas Pendidikan, Pemuda dan Olah Raga
3967	Gunungkidul	Playen	Program Pendidikan Karakter Berbasis Budaya	Penguatan pembelajaran Sastra Jawa	Persentase satuan pendidikan yang menerapkan model pendidikan berbasis budaya	5%	Rp. 25.642.000	Dinas Pendidikan, Pemuda dan Olah Raga

No	Kabupaten /Kota	Kecamatan	Program	Kegiatan	Tolok Ukur	Target	Rupiah	SKPD
-1	-2	-3	-4	-5	-6	-7	-8	-9
3968	Gunungkidul	Playen	Program akselerasi pengembangan pendidikan terkemuka	Layanan Mobile "learning Service"	Presentase Satuan Pendidikan yang menerapkan pembelajaran berbasis TIK	45%	Rp. 10.013.000	Dinas Pendidikan, Pemuda dan Olah Raga
3969	Gunungkidul	Playen	Program Pendidikan Menengah	Penyediaan BOS/BOSDA SM	Persentase layanan pendidikan menengah	81,35 %	Rp. 0	Dinas Pendidikan, Pemuda dan Olah Raga
3970	Gunungkidul	Playen	Program Pendidikan Karakter Berbasis Budaya	Penyusunan Buku Seri Pengenalan Budaya DIY	Persentase satuan pendidikan yang menerapkan model pendidikan berbasis budaya	5%	Rp. 12.821.000	Dinas Pendidikan, Pemuda dan Olah Raga
3971	Gunungkidul	Playen	Program manajemen Pelayanan pendidikan	Pemetaan Sekolah Rawan Bencana	Persentase kelancaran dan keberhasilan manajemen layanan pendidikan	74,47 %	Rp. 1.924.000	Dinas Pendidikan, Pemuda dan Olah Raga
3972	Gunungkidul	Playen	Program Peningkatan Prestasi Olah Raga	Pembibitan dan Pembinaan Olahragawan Berbakat	Cakupan Peningkatan Prestasi Cabang Olahraga	23 medali	Rp. 17.949.000	Dinas Pendidikan, Pemuda dan Olah Raga
3973	Gunungkidul	Playen	Program Pengembangan Transportasi Berbasis Keistimewaan	Pemasangan Penyesuaian Toponimi Jalan	Prosentase Dukungan Sarpras Transportasi pada kawasan budaya	23%	Rp. 6.411.000	Dinas Perhubungan, Komunikasi dan Informatika
3974	Gunungkidul	Playen	Program Peningkatan Produksi Perkebunan	Pengembangan Tanaman Perkebunan Pada Lahan Marginal	Persentase peningkatan Produksi perkebunan	98.200 ton	Rp. 33.353.000	Dinas Kehutanan dan Perkebunan
3975	Gunungkidul	Playen	Program Pengembangan Agribisnis Perkebunan	Pengembangan dan Pemantapan SDM Perkebunan	Terwujudnya Peningkatan Produksi dan Mutu Hasil Perkebunan	125,86 .	Rp. 18.182.000	Dinas Kehutanan dan Perkebunan
3976	Gunungkidul	Playen	Program Pengembangan Agribisnis Perkebunan	Pembinaan Pasca Panen dan Pengolahan Produk Perkebunan	Terwujudnya Peningkatan Produksi dan Mutu Hasil Perkebunan	125,86 .	Rp. 13.158.000	Dinas Kehutanan dan Perkebunan
3977	Gunungkidul	Playen	Program Pemanfaatan Potensi Sumber Daya Hutan	Pengelolaan Sumber Benih Tanaman Kehutanan	Terwujudnya Pemanfaatan Potensi Sumber Daya Hutan	4,7 %	Rp. 34.865.000	Dinas Kehutanan dan Perkebunan
3978	Gunungkidul	Playen	Program Rehabilitasi Hutan dan Lahan	Rehabilitasi Hutan Konservasi (DAK)	Terwujudnya Rehabilitasi Hutan dan Lahan	27.000 Ha	Rp. 0	Dinas Kehutanan dan Perkebunan
3979	Gunungkidul	Playen	Program penataan kawasan hutan	Pembuatan Bibit/Benih Tanaman Kehutanan	Persentase Luas Hutan	27,5 %	Rp. 415.647.000	Dinas Kehutanan dan Perkebunan
3980	Gunungkidul	Playen	Program penataan kawasan hutan	Peningkatan Peran Serta Masyarakat Dalam Rehabilitasi Hutan Dan Lahan	Persentase Luas Hutan	27,5 %	Rp. 6.725.000	Dinas Kehutanan dan Perkebunan
3981	Gunungkidul	Playen	Program Perlindungan dan Konservasi Sumber Daya Hutan	Konservasi Sumber Mata Air	Persentase luas hutan	31,84 %	Rp. 18.822.000	Dinas Kehutanan dan Perkebunan
3982	Gunungkidul	Playen	Program Rehabilitasi Hutan dan Lahan	Pembinaan Pengelolaan DAS Berkelanjutan dan berbasis Budaya	Terwujudnya Rehabilitasi Hutan dan Lahan	27.000 Ha	Rp. 29.528.000	Dinas Kehutanan dan Perkebunan
3983	Gunungkidul	Playen	Program Pemanfaatan Potensi Sumber Daya Hutan	Pemeliharaan Kebun Pangkas	Terwujudnya Pemanfaatan Potensi Sumber Daya Hutan	4,7 %	Rp. 20.377.500	Dinas Kehutanan dan Perkebunan
3984	Gunungkidul	Playen	Program Peningkatan Kualitas SDM dan Kelembagaan Perikanan dan Kelautan	Pengembangan Budaya Bahari untuk Peningkatan Kesejahteraan Masyarakat	Peningkatan sistem penyuluhan kelautan dan perikanan	115,42 sektor	Rp. 13.630.000	Dinas Kelautan dan Perikanan
3985	Gunungkidul	Playen	Program Peningkatan Kualitas SDM dan Kelembagaan Perikanan dan Kelautan	Fasilitasi Forum Mina Budaya	Peningkatan sistem penyuluhan kelautan dan perikanan	115,42 sektor	Rp. 6.244.000	Dinas Kelautan dan Perikanan
3986	Gunungkidul	Playen	Program Peningkatan Kualitas SDM dan Kelembagaan Perikanan dan Kelautan	Budaya Bahari, Konservasi dan Rehabilitasi dengan Kearifan Lokal	Peningkatan sistem penyuluhan kelautan dan perikanan	115,42 sektor	Rp. 1.904.000	Dinas Kelautan dan Perikanan
3987	Gunungkidul	Playen	Program Pengembangan Wilayah Transmigrasi	Seleksi Calon Transmigran Tingkat Provinsi	Pengembangan Wilayah Transmigrasi	150 KK	Rp. 1.711.000	Dinas Tenaga Kerja dan Transmigrasi
3988	Gunungkidul	Playen	Program Pengembangan Wilayah Transmigrasi	Pemeriksaan Kesehatan Calon Transmigran	Pengembangan Wilayah Transmigrasi	150 KK	Rp. 777.000	Dinas Tenaga Kerja dan Transmigrasi
3989	Gunungkidul	Playen	Program Pengembangan Wilayah Transmigrasi	Pelatihan Transmigrasi Regional	Pengembangan Wilayah Transmigrasi	150 KK	Rp. 4.169.000	Dinas Tenaga Kerja dan Transmigrasi
3990	Gunungkidul	Playen	Program Peningkatan Kesempatan Kerja	Pemberdayaan Masyarakat Setengah Penganggur melalui Fasilitasi Kelompok Kerja Produktif Buruh Informal	Peningkatan Kesempatan Kerja	46%	Rp. 1.741.000	Dinas Tenaga Kerja dan Transmigrasi
3991	Gunungkidul	Playen	Program Peningkatan Kesempatan Kerja	Pemberdayaan Tenaga Kerja Akibat PHK	Peningkatan Kesempatan Kerja	46%	Rp. 3.975.000	Dinas Tenaga Kerja dan Transmigrasi
3992	Gunungkidul	Playen	Program Peningkatan Kesempatan Kerja	Pembentukan Wira Usaha Baru Melalui Pendayagunaan Tenaga Kerja Pemuda Mandiri Profesional	Peningkatan Kesempatan Kerja	46%	Rp. 4.541.000	Dinas Tenaga Kerja dan Transmigrasi
3993	Gunungkidul	Playen	Program Peningkatan Kesempatan Kerja	Pembentukan Wira Usaha Baru Melalui Pendayagunaan Tenaga Kerja Mandiri Terdidik	Peningkatan Kesempatan Kerja	46%	Rp. 9.872.000	Dinas Tenaga Kerja dan Transmigrasi
3994	Gunungkidul	Playen	Program Peningkatan Kesempatan Kerja	Pembentukan kelompok usaha melalui perluasan kerja sistem padat karya (PKSPK) dan pendampingan	Peningkatan Kesempatan Kerja	46%	Rp. 21.635.000	Dinas Tenaga Kerja dan Transmigrasi

No	Kabupaten /Kota	Kecamatan	Program	Kegiatan	Tolok Ukur	Target	Rupiah	SKPD
-1	-2	-3	-4	-5	-6	-7	-8	-9
3995	Gunungkidul	Playen	Program Peningkatan Kesempatan Kerja	Pengurangan pengangguran melalui padat karya infrastuktur	Peningkatan Kesempatan Kerja	46%	Rp. 38.196.000	Dinas Tenaga Kerja dan Transmigrasi
3996	Gunungkidul	Playen	Program Peningkatan Kesempatan Kerja	Pengurangan pengangguran melalui penerapan teknologi tepat guna (TTG)	Peningkatan Kesempatan Kerja	46%	Rp. 5.949.000	Dinas Tenaga Kerja dan Transmigrasi
3997	Gunungkidul	Playen	Program Peningkatan Kesempatan Kerja	Pembinaan dan Penempatan Tenaga Kerja AKAD	Peningkatan Kesempatan Kerja	46%	Rp. 5.436.000	Dinas Tenaga Kerja dan Transmigrasi
3998	Gunungkidul	Playen	Program Peningkatan Kesempatan Kerja	Pembinaan angkatan kerja khusus	Peningkatan Kesempatan Kerja	46%	Rp. 4.966.000	Dinas Tenaga Kerja dan Transmigrasi
3999	Gunungkidul	Playen	Program Peningkatan Kesempatan Kerja	Penyebaran informasi pasar kerja	Peningkatan Kesempatan Kerja	46%	Rp. 259.000	Dinas Tenaga Kerja dan Transmigrasi
4000	Gunungkidul	Playen	Program Pelayanan Pengawasan Lembaga Ketenagakerjaan	Perlindungan Tenaga Kerja Wanita	Persentase perusahaan yang melaksanakan K3 sesuai dengan standar/ peratura	22%	Rp. 1.047.000	Dinas Tenaga Kerja dan Transmigrasi
4001	Gunungkidul	Playen	Program Pelayanan Pengawasan Lembaga Ketenagakerjaan	Penilaian Nihil Kecelakaan Kerja	Persentase perusahaan yang melaksanakan K3 sesuai dengan standar/ peratura	22%	Rp. 379.000	Dinas Tenaga Kerja dan Transmigrasi
4002	Gunungkidul	Playen	Program Pelayanan Pengawasan Lembaga Ketenagakerjaan	Peningkatan pengawasan norma kerja dan K3	Persentase perusahaan yang melaksanakan K3 sesuai dengan standar/ peratura	22%	Rp. 970.000	Dinas Tenaga Kerja dan Transmigrasi
4003	Gunungkidul	Playen	Program Pelayanan Pengawasan Lembaga Ketenagakerjaan	Pemeriksaan Alat-Alat Keselamatan dan Kesehatan Kerja (K3)	Persentase perusahaan yang melaksanakan K3 sesuai dengan standar/ peratura	22%	Rp. 2.233.000	Dinas Tenaga Kerja dan Transmigrasi
4004	Gunungkidul	Playen	Program Peningkatan Kualitas dan Produktivitas Tenaga Kerja	Sertifikasi Uji Kompetensi Tenaga Kerja	Peningkatan Kualitas dan Produktivitas Tenaga Kerja	40%	Rp. 1.469.000	Dinas Tenaga Kerja dan Transmigrasi
4005	Gunungkidul	Playen	Program Peningkatan mutu pelayanan lembaga ketenagakerjaan	Pembinaan Asosiasi Profesi Bidang Pelatihan Kerja	Persentase Besaran tenaga kerja yang mendapatkan pelatihan berbasis kompetensi	46%	Rp. 215.000	Dinas Tenaga Kerja dan Transmigrasi
4006	Gunungkidul	Playen	Program Peningkatan Kualitas dan Produktivitas Tenaga Kerja	Pelatihan Ketrampilan Institusional Bagi Pencaker	Peningkatan Kualitas dan Produktivitas Tenaga Kerja	40%	Rp. 15.472.000	Dinas Tenaga Kerja dan Transmigrasi
4007	Gunungkidul	Playen	Program Peningkatan Kualitas dan Produktivitas Tenaga Kerja	Pelatihan Ketrampilan Keliling Mobil Training Unit	Peningkatan Kualitas dan Produktivitas Tenaga Kerja	40%	Rp. 37.019.000	Dinas Tenaga Kerja dan Transmigrasi
4008	Gunungkidul	Playen	Program Peningkatan Kualitas dan Produktivitas Tenaga Kerja	Pelatihan Ketrampilan Swadana	Peningkatan Kualitas dan Produktivitas Tenaga Kerja	40%	Rp. 4.267.000	Dinas Tenaga Kerja dan Transmigrasi
4009	Gunungkidul	Playen	Program Peningkatan Kualitas dan Produktivitas Tenaga Kerja	Pelatihan Ketrampilan Teknologi tepat guna untuk usaha mandiri	Peningkatan Kualitas dan Produktivitas Tenaga Kerja	40%	Rp. 5.254.000	Dinas Tenaga Kerja dan Transmigrasi
4010	Gunungkidul	Playen	Program Peningkatan Kualitas dan Produktivitas Tenaga Kerja	Sertifikasi Uji Kompetensi Pencari Kerja	Peningkatan Kualitas dan Produktivitas Tenaga Kerja	40%	Rp. 1.035.000	Dinas Tenaga Kerja dan Transmigrasi
4011	Gunungkidul	Playen	Program Pelayanan Penyelesaian Perselisihan Hubungan Industrial	Identifikasi Penangguhan Upah Minimum di DIY	Persentase Besaran kasus yang diselesaikan dengan Perjanjian Bersama (PB)	46%	Rp. 449.000	Dinas Tenaga Kerja dan Transmigrasi
4012	Gunungkidul	Playen	Program Peningkatan Kesempatan Kerja	Pengembangan Produktivitas melalui pelatihan peningkatan produktivitas bagi pencari kerja/mantan	Peningkatan Kesempatan Kerja	46%	Rp. 5.121.000	Dinas Tenaga Kerja dan Transmigrasi
4013	Gunungkidul	Playen	Program Pelayanan Penyelesaian Perselisihan Hubungan Industrial	Koordinasi Dewan Pengupahan DIY	Persentase Besaran kasus yang diselesaikan dengan Perjanjian Bersama (PB)	46%	Rp. 2.640.000	Dinas Tenaga Kerja dan Transmigrasi
4014	Gunungkidul	Playen	Program Peningkatan Kualitas dan Produktivitas Tenaga Kerja	Pengembangan Produktivitas bagi Tenaga Kerja Perusahaan	Peningkatan Kualitas dan Produktivitas Tenaga Kerja	40%	Rp. 2.051.000	Dinas Tenaga Kerja dan Transmigrasi
4015	Gunungkidul	Playen	Program Peningkatan Kualitas dan Produktivitas Tenaga Kerja	Pembinaan Peserta Pasca Pemagangan di Jepang	Peningkatan Kualitas dan Produktivitas Tenaga Kerja	40%	Rp. 1.394.000	Dinas Tenaga Kerja dan Transmigrasi
4016	Gunungkidul	Playen	Program Peningkatan Kualitas dan Produktivitas Tenaga Kerja	Pembinaan peserta pemagangan ke perusahaan	Peningkatan Kualitas dan Produktivitas Tenaga Kerja	40%	Rp. 10.089.000	Dinas Tenaga Kerja dan Transmigrasi
4017	Gunungkidul	Playen	Program Peningkatan Kualitas dan Produktivitas Tenaga Kerja	Rekrutmen dan Seleksi Calon Peserta Pemagangan ke Jepang	Peningkatan Kualitas dan Produktivitas Tenaga Kerja	40%	Rp. 10.257.000	Dinas Tenaga Kerja dan Transmigrasi
4018	Gunungkidul	Playen	Program Peningkatan Kualitas dan Produktivitas Tenaga Kerja	Sosialisasi Program Pemagangan ke Jepang	Peningkatan Kualitas dan Produktivitas Tenaga Kerja	40%	Rp. 137.000	Dinas Tenaga Kerja dan Transmigrasi
4019	Gunungkidul	Playen	Program Peningkatan Kualitas dan Produktivitas Tenaga Kerja	Pembinaan Peserta Pasca Pemagangan ke Perusahaan	Peningkatan Kualitas dan Produktivitas Tenaga Kerja	40%	Rp. 2.620.000	Dinas Tenaga Kerja dan Transmigrasi
4020	Gunungkidul	Playen	Program Pelayanan Penyelesaian Perselisihan Hubungan Industrial	Pemantauan perusahaan rawan perselisihan Hubungan Industrial	Persentase Besaran kasus yang diselesaikan dengan Perjanjian Bersama (PB)	46%	Rp. 398.000	Dinas Tenaga Kerja dan Transmigrasi
4021	Gunungkidul	Playen	Program Pelayanan Penyelesaian Perselisihan Hubungan Industrial	Peningkatan pemahaman penyelesaian kasus hubungan industrial bagi mediator	Persentase Besaran kasus yang diselesaikan dengan Perjanjian Bersama (PB)	46%	Rp. 309.000	Dinas Tenaga Kerja dan Transmigrasi

No	Kabupaten /Kota	Kecamatan	Program	Kegiatan	Tolok Ukur	Target	Rupiah	SKPD
-1	-2	-3	-4	-5	-6	-7	-8	-9
4022	Gunungkidul	Playen	Program Pelayanan Penyelesaian Perselisihan Hubungan Industrial	Penyelesaian Kasus Perselisihan Hubungan Industrial (PHI) Tingkat Provinsi	Persentase Besaran kasus yang diselesaikan dengan Perjanjian Bersama (PB)	46%	Rp. 318.000	Dinas Tenaga Kerja dan Transmigrasi
4023	Gunungkidul	Playen	Program Pelayanan Pengawasan Lembaga Ketenagakerjaan	Pengujian Lingkungan Kerja	Persentase perusahaan yang melaksanakan K3 sesuai dengan standar/ peratura	22%	Rp. 3.526.000	Dinas Tenaga Kerja dan Transmigrasi
4024	Gunungkidul	Playen	Program Pelayanan Pengawasan Lembaga Ketenagakerjaan	Perlindungan tenaga kerja diluar hubungan kerja	Persentase perusahaan yang melaksanakan K3 sesuai dengan standar/ peratura	22%	Rp. 530.000	Dinas Tenaga Kerja dan Transmigrasi
4025	Gunungkidul	Playen	Program Peningkatan mutu pelayanan lembaga ketenagakerjaan	Penyuluhan Pembinaan dan Perlindungan CTKI/TKI	Persentase Besaran tenaga kerja yang mendapatkan pelatihan berbasis kompetensi	46%	Rp. 315.000	Dinas Tenaga Kerja dan Transmigrasi
4026	Gunungkidul	Playen	Program Peningkatan Kualitas dan Produktivitas Tenaga Kerja	Sertifikasi Asesor Kompetensi	Peningkatan Kualitas dan Produktivitas Tenaga Kerja	40%	Rp. 480.000	Dinas Tenaga Kerja dan Transmigrasi
4027	Gunungkidul	Playen	Program Peningkatan Kualitas dan Produktivitas Tenaga Kerja	Sertifikasi Uji Kompetensi Instruktur	Peningkatan Kualitas dan Produktivitas Tenaga Kerja	40%	Rp. 454.000	Dinas Tenaga Kerja dan Transmigrasi
4028	Gunungkidul	Playen	Program Peningkatan Kualitas dan Produktivitas Tenaga Kerja	Bimtek Asesor Kompetensi (WPA)	Peningkatan Kualitas dan Produktivitas Tenaga Kerja	40%	Rp. 798.000	Dinas Tenaga Kerja dan Transmigrasi
4029	Gunungkidul	Playen	Program Peningkatan Kualitas dan Produktivitas Tenaga Kerja	Penyusunan Data Base Sertifikasi Kompetensi	Peningkatan Kualitas dan Produktivitas Tenaga Kerja	40%	Rp. 274.000	Dinas Tenaga Kerja dan Transmigrasi
4030	Gunungkidul	Playen	Program Peningkatan Kualitas dan Produktivitas Tenaga Kerja	Pelatihan Hiperkes dan Keselamatan Kerja Bagi Dokter Perusahaan	Peningkatan Kualitas dan Produktivitas Tenaga Kerja	40%	Rp. 4.771.000	Dinas Tenaga Kerja dan Transmigrasi
4031	Gunungkidul	Playen	Program Peningkatan Kualitas dan Produktivitas Tenaga Kerja	Pelatihan Hiperkes dan Keselamatan Kerja Bagi Guru SMK, SLTA berlaboratorium dan LPK	Peningkatan Kualitas dan Produktivitas Tenaga Kerja	40%	Rp. 527.000	Dinas Tenaga Kerja dan Transmigrasi
4032	Gunungkidul	Playen	Program Peningkatan Kualitas dan Produktivitas Tenaga Kerja	Pelatihan Hiperkes dan Keselamatan Kerja Bagi Teknisi Perusahaan	Peningkatan Kualitas dan Produktivitas Tenaga Kerja	40%	Rp. 635.000	Dinas Tenaga Kerja dan Transmigrasi
4033	Gunungkidul	Playen	Program Peningkatan Kualitas dan Produktivitas Tenaga Kerja	Pelatihan Hiperkes dan Keselamatan Kerja Bagi Pencaker	Peningkatan Kualitas dan Produktivitas Tenaga Kerja	40%	Rp. 689.000	Dinas Tenaga Kerja dan Transmigrasi
4034	Gunungkidul	Playen	Program Peningkatan Kualitas dan Produktivitas Tenaga Kerja	Pelatihan Hiperkes dan Keselamatan Kerja Bagi Paramedis	Peningkatan Kualitas dan Produktivitas Tenaga Kerja	40%	Rp. 527.000	Dinas Tenaga Kerja dan Transmigrasi
4035	Gunungkidul	Playen	Program Peningkatan Kesempatan Kerja	Pembinaan pengantar kerja dan petugas antar kerja	Peningkatan Kesempatan Kerja	46%	Rp. 182.000	Dinas Tenaga Kerja dan Transmigrasi
4036	Gunungkidul	Playen	Program Pengembangan Pemasaran Pariwisata	Peningkatan Pemanfaatan Teknologi Informasi Dalam Pemasaran Pariwisata	Tercapaianya pengembangan pemasaran pariwisata yang efektif dan efisien	14.595.763 Orang	Rp. 962.000	Dinas Pariwisata
4037	Gunungkidul	Playen	Program Peningkatan Produksi Hortikultura	Pengembangan GAP Hortikultura	Peningkatan produksi pertanian hortikultura	216831,8 ton	Rp. 12.500.000	Dinas Pertanian
4038	Gunungkidul	Playen	Program Peningkatan Produksi Hortikultura	Fasilitasi Sarana dan Prasarana Pengembangan Buah, Sayur, dan Tanaman	Peningkatan produksi pertanian hortikultura	216831,8 ton	Rp. 37.500.000	Dinas Pertanian
4039	Gunungkidul	Playen	Program Peningkatan Produksi Hortikultura	Fasilitasi Pengelolaan Lahan dan Air untuk Pengembangan Buah Sayur dan Tan Obat	Peningkatan produksi pertanian hortikultura	216831,8 ton	Rp. 37.500.000	Dinas Pertanian
4040	Gunungkidul	Playen	Program Peningkatan Pemasaran Hasil Produksi Pertanian/Perkebunan	Penyebarluasan Informasi Perbenihan	Terpromosikannya komoditas unggulan daerah	3 Komoditas	Rp. 642.000	Dinas Pertanian
4041	Gunungkidul	Playen	Program Peningkatan Produksi Tanaman Pangan	Pelayanan Sertifikasi Padi dan Palawija	Peningkatan produksi pertanian tanaman pangan	2.200.000 ton	Rp. 834.000	Dinas Pertanian
4042	Gunungkidul	Playen	Program Peningkatan Produksi Tanaman Pangan	Penyediaan Benih dan Pengembangan jabal Kedelai	Peningkatan produksi pertanian tanaman pangan	2.200.000 ton	Rp. 1.875.000	Dinas Pertanian
4043	Gunungkidul	Playen	Program Peningkatan Produksi Tanaman Pangan	Fasilitasi Sarana Produksi Budidaya Ubi Kayu	Peningkatan produksi pertanian tanaman pangan	2.200.000 ton	Rp. 12.858.000	Dinas Pertanian
4044	Gunungkidul	Playen	Program Peningkatan Produksi Tanaman Pangan	Peningkatan Pendapatan Petani Melalui Pengolahan Hasil Tanaman Pangan	Peningkatan produksi pertanian tanaman pangan	2.200.000 ton	Rp. 16.796.000	Dinas Pertanian
4045	Gunungkidul	Playen	Program Peningkatan Produksi Tanaman Pangan	Fasilitasi Sarana Teknologi Budidaya Jagung Hibrida	Peningkatan produksi pertanian tanaman pangan	2.200.000 ton	Rp. 3.516.000	Dinas Pertanian
4046	Gunungkidul	Playen	Program Peningkatan Produksi Tanaman Pangan	Pengembangan dan Pembinaan Budidaya Garut	Peningkatan produksi pertanian tanaman pangan	2.200.000 ton	Rp. 2.032.000	Dinas Pertanian
4047	Gunungkidul	Playen	Program Peningkatan Produksi Tanaman Pangan	Penanganan Lahan Pertanian Berkelanjutan	Peningkatan produksi pertanian tanaman pangan	2.200.000 ton	Rp. 10.938.000	Dinas Pertanian
4048	Gunungkidul	Playen	Program Peningkatan Produksi Tanaman Pangan	Bimbingan dan Fasilitasi Sarana Pengendalian OPT dan Brigade Proteksi	Peningkatan produksi pertanian tanaman pangan	2.200.000 ton	Rp. 2.711.000	Dinas Pertanian

No	Kabupaten /Kota	Kecamatan	Program	Kegiatan	Tolok Ukur	Target	Rupiah	SKPD
-1	-2	-3	-4	-5	-6	-7	-8	-9
4049	Gunungkidul	Playen	Program Peningkatan Produksi Tanaman Pangan	Pemberdayaan Petani Pemandu SLPHT	Peningkatan produksi pertanian tanaman pangan	2.200.000 ton	Rp. 1.954.000	Dinas Pertanian
4050	Gunungkidul	Playen	Program Peningkatan Produksi Tanaman Pangan	SLPHT Tanaman Pangan & Hortikultura	Peningkatan produksi pertanian tanaman pangan	2.200.000 ton	Rp. 2.344.000	Dinas Pertanian
4051	Gunungkidul	Playen	Program Peningkatan Produksi Hasil Peternakan	Penumbuhan HMT di lahan marginal	Peningkatan populasi ternak	16.223.400 ekor	Rp. 1.539.000	Dinas Pertanian
4052	Gunungkidul	Playen	Program Peningkatan Produksi Hasil Peternakan	Pengembangan Ternak Sapi Potong	Peningkatan populasi ternak	16.223.400 ekor	Rp. 12.180.000	Dinas Pertanian
4053	Gunungkidul	Playen	Program Peningkatan Produksi Hasil Peternakan	Penanggulangan Penyakit Hewan Menular Strategis	Peningkatan populasi ternak	16.223.400 ekor	Rp. 962.000	Dinas Pertanian
4054	Gunungkidul	Playen	Program Peningkatan Produksi Hasil Peternakan	Pemeliharaan Kesehatan dan Pencegahan Penyakit Menular Strategis (Pengujian Laboratoris)	Peningkatan populasi ternak	16.223.400 ekor	Rp. 3.206.000	Dinas Pertanian
4055	Gunungkidul	Playen	Program Peningkatan Produksi Hasil Peternakan	Pengembangan Pembibitan Ternak	Peningkatan populasi ternak	16.223.400 ekor	Rp. 19.872.000	Dinas Pertanian
4056	Gunungkidul	Playen	Program Peningkatan Produksi Hasil Peternakan	Kaji Terap Teknologi Peternakan	Peningkatan populasi ternak	16.223.400 ekor	Rp. 2.565.000	Dinas Pertanian
4057	Gunungkidul	Playen	Program Peningkatan Produksi Hasil Peternakan	Pengawasan Lalu Lintas Ternak	Peningkatan populasi ternak	16.223.400 ekor	Rp. 2.565.000	Dinas Pertanian
4058	Gunungkidul	Playen	Program Peningkatan Pemasaran Hasil Produksi Pertanian/Perkebunan	Peningkatan Keamanan Pangan Asal Hewan	Terpromosikannya komoditas unggulan daerah	3 Komoditas	Rp. 3.206.000	Dinas Pertanian
4059	Gunungkidul	Playen	Program Peningkatan Kualitas SDM dan Kelembagaan Petani	Peningkatan Kemampuan Lembaga Petani	Pelatihan bagi petani dan petugas	1,7 %	Rp. 1.154.000	Dinas Pertanian
4060	Gunungkidul	Playen	Program Peningkatan Pemasaran Hasil Produksi Pertanian/Perkebunan	Peningkatan Mutu dan keamanan pangan	Terpromosikannya komoditas unggulan daerah	3 Komoditas	Rp. 770.000	Dinas Pertanian
4061	Gunungkidul	Playen	Program Peningkatan Pemasaran Hasil Produksi Pertanian/Perkebunan	Penanganan pasca panen dan pengolahan hasil pertanian	Terpromosikannya komoditas unggulan daerah	3 Komoditas	Rp. 3.206.000	Dinas Pertanian
4062	Gunungkidul	Playen	Program Peningkatan Pemasaran Hasil Produksi Pertanian/Perkebunan	Penanganan Pascapanen dan Pengolahan Hasil Hortikultura	Terpromosikannya komoditas unggulan daerah	3 Komoditas	Rp. 8.334.000	Dinas Pertanian
4063	Gunungkidul	Playen	Program Peningkatan Produksi Tanaman Pangan	Penanggulangan Hama Terpadu Secara Alami	Peningkatan produksi pertanian tanaman pangan	2.200.000 ton	Rp. 8.201.000	Dinas Pertanian
4064	Gunungkidul	Playen	Program Peningkatan Produksi Hortikultura	Budaya Pengembangan Plasma Nutfah Hortikultura	Peningkatan produksi pertanian hortikultura	216831,8 ton	Rp. 1.471.000	Dinas Pertanian
4065	Gunungkidul	Playen	Program Peningkatan Produksi Hasil Peternakan	Budaya Pengembangan Plasma Nutfah Ternak	Peningkatan populasi ternak	16.223.400 ekor	Rp. 5.129.000	Dinas Pertanian
4066	Gunungkidul	Playen	Program Peningkatan Produksi Tanaman Pangan	Peningkatan Pendapatan Petani Melalui Agribisnis Tanaman Pangan	Peningkatan produksi pertanian tanaman pangan	2.200.000 ton	Rp. 7.372.000	Dinas Pertanian
4067	Gunungkidul	Playen	Program Peningkatan Produksi Hortikultura	Peningkatan Pendapatan Petani Melalui Agribisnis Hortikultura	Peningkatan produksi pertanian hortikultura	216831,8 ton	Rp. 7.372.000	Dinas Pertanian
4068	Gunungkidul	Playen	Program Peningkatan Produksi Hasil Peternakan	Peningkatan Pendapatan Petani Melalui Agribisnis Peternakan	Peningkatan populasi ternak	16.223.400 ekor	Rp. 7.372.000	Dinas Pertanian
4069	Gunungkidul	Playen	Program Peningkatan Produksi Tanaman Pangan	Peningkatan Pengelolaan Sumberdaya Air Wilayah Sungai dan Pengelolaan Irigasi Partisipatif (Loan WISMP)	Peningkatan produksi pertanian tanaman pangan	2.200.000 ton	Rp. 3.504.000	Dinas Pertanian
4070	Gunungkidul	Playen	Program pengembangan dan Pembinaan BUMD serta Lembaga Keuangan Mikro	Pembinaan BUKP	Persentase pendapatan BUMD terhadap penyertaan modal	22 `	Rp. 2.565.000	Dinas Pendapatan, Pengelolaan Keuangan dan Aset
4071	Gunungkidul	Playen	Program Peningkatan Dan Pengembangan Pengelolaan Keuangan Daerah	Intensifikasi dan ekstensifikasi sumber-sumber pendapatan di KPPD Gunungkidul	Persentase Peningkatan PAD	10,04 %	Rp. 24.723.000	Dinas Pendapatan, Pengelolaan Keuangan dan Aset
4072	Gunungkidul	Playen	Program Pengembangan Kawasan Perdesaan	Pembangunan Infrastruktur Pedesaan	ProsentasePeningkatan aksesibilitas kawasan yang difokuskan pada wilayah kecamatan miskin	54%	Rp. 312.500.000	Dinas Pekerjaan Umum, Perumahan dan Energi Sumberdaya Mineral
4073	Gunungkidul	Playen	Program Pengembangan, Pengelolaan, dan Konservasi Sungai, Danau, dan Sumber Daya Air Lainnya	Perencanaan Pengembangan, Pengelolaan Dan Konservasi Sungai, Danau, Dan Sumber Daya Air Lainnya	PenambahanPenyediaan Air Baku	1.560 L/det	Rp. 69.445.000	Dinas Pekerjaan Umum, Perumahan dan Energi Sumberdaya Mineral
4074	Gunungkidul	Playen	Program Pengembangan Perumahan	Fasilitasi dan Stimulasi Pembangunan Perumahan Masyarakat Kurang Mampu	Berkurangnya jumlah rumah tidak layak huni per tahun	7,5 %	Rp. 350.000.000	Dinas Pekerjaan Umum, Perumahan dan Energi Sumberdaya Mineral
4075	Gunungkidul	Playen	Program Pemberdayaan Komunitas Perumahan	Fasilitasi Pembangunan Prasarana Dan Sarana Dasar Permukiman Berbasis Masyarakat	Persentase program pemberdayaan berbasis komunitas	40%	Rp. 100.000.000	Dinas Pekerjaan Umum, Perumahan dan Energi Sumberdaya Mineral

No	Kabupaten /Kota	Kecamatan	Program	Kegiatan	Tolok Ukur	Target	Rupiah	SKPD
-1	-2	-3	-4	-5	-6	-7	-8	-9
4076	Gunungkidul	Playen	Program Peningkatan Sistem Pengawasan Internal dan Pengendalian Pelaksanaan Kebijakan KDH	Pelaksanaan Pengawasan Internal Secara Berkala	Laporan Hasil Pemeriksaan Reguler, Laporan Kormonev, SK Gubernur PKPT, Laporan Hasil	45%	Rp. 26.521.000	Inspektorat
4077	Gunungkidul	Playen	Program Peningkatan Sistem Pengawasan Internal dan Pengendalian Pelaksanaan Kebijakan KDH	Koordinasi Pengawasan Yang Lebih Komprehensif	Laporan Hasil Pemeriksaan Reguler, Laporan Kormonev, SK Gubernur PKPT, Laporan Hasil	45%	Rp. 874.000	Inspektorat
4078	Gunungkidul	Playen	Program Peningkatan Sistem Pengawasan Internal dan Pengendalian Pelaksanaan Kebijakan KDH	Evaluasi Kinerja Penyelenggaraan Pemerintah Daerah	Laporan Hasil Pemeriksaan Reguler, Laporan Kormonev, SK Gubernur PKPT, Laporan Hasil	45%	Rp. 1.239.000	Inspektorat
4079	Gunungkidul	Playen	Program Peningkatan Sistem Pengawasan Internal dan Pengendalian Pelaksanaan Kebijakan KDH	Gelar Pengawasan Daerah dan Pemutakhiran Data Tindak Lanjut Hasil Pengawasan	Laporan Hasil Pemeriksaan Reguler, Laporan Kormonev, SK Gubernur PKPT, Laporan Hasil	45%	Rp. 1.880.000	Inspektorat
4080	Gunungkidul	Playen	Program Peningkatan Sistem Pengawasan Internal dan Pengendalian Pelaksanaan Kebijakan KDH	Monitoring, Evaluasi dan Inventarisasi Temuan Pengawasan	Laporan Hasil Pemeriksaan Reguler, Laporan Kormonev, SK Gubernur PKPT, Laporan Hasil	45%	Rp. 868.000	Inspektorat
4081	Gunungkidul	Playen	Program Peningkatan Sistem Pengawasan Internal dan Pengendalian Pelaksanaan Kebijakan KDH	Pemeriksaan Khusus di Lingkungan Pemerintah Daerah	Laporan Hasil Pemeriksaan Reguler, Laporan Kormonev, SK Gubernur PKPT, Laporan Hasil	45%	Rp. 7.940.000	Inspektorat
4082	Gunungkidul	Playen	Program Peningkatan Kapasitas Lembaga Perwakilan Rakyat Daerah	Kegiatan Reses	Tercapainya peningkatan Lembaga Perwakilan Rakyat Daerah	93%	Rp. 27.901.000	Sekretariat DPRD
4083	Gunungkidul	Playen	Program Peningkatan Kapasitas Lembaga Perwakilan Rakyat Daerah	Kunjungan Kerja Pimpinan Dan Anggota DPRD Dalam Daerah	Tercapainya peningkatan Lembaga Perwakilan Rakyat Daerah	93%	Rp. 4.282.000	Sekretariat DPRD
4084	Gunungkidul	Ponjong	Penganekaragaman konsumsi dan keamanan pangan	Pengembangan Diversifikasi Produk Antara	Persentase Pengawasan dan Pembinaan Keamanan Pangan	78%	Rp. 642.000	Badan Ketahanan Pangan dan Penyuluhan
4085	Gunungkidul	Ponjong	Penganekaragaman konsumsi dan keamanan pangan	Pengembangan Nilai-nilai Kearifan Lokal dalam Pemanfaatan Lahan Pekarangan	Persentase Pengawasan dan Pembinaan Keamanan Pangan	78%	Rp. 5.642.000	Badan Ketahanan Pangan dan Penyuluhan
4086	Gunungkidul	Ponjong	Penganekaragaman konsumsi dan keamanan pangan	Pengembangan budaya pangan lokal dan tradisional	Persentase Pengawasan dan Pembinaan Keamanan Pangan	78%	Rp. 10.642.000	Badan Ketahanan Pangan dan Penyuluhan
4087	Gunungkidul	Ponjong	Program Pemberdayaan Penyuluh Pertanian	Penguatan budaya kelembagaan pertanian	Meningkatnya kualitas penyuluh	61%	Rp. 17.250.000	Badan Ketahanan Pangan dan Penyuluhan
4088	Gunungkidul	Ponjong	Program Pengendalian Pencemaran dan Kerusakan Lingkungan Hidup	Pengembangan Kapasitas Kader lingkungan hidup	Peningkatan Kualitas Lingkungan	3,89 %	Rp. 2.770.000	Badan Lingkungan Hidup
4089	Gunungkidul	Ponjong	Program Perlindungan dan Konservasi Sumber Daya Alam	Peningkatan Konservasi Daerah Tangkapan Air dan Sumber-Sumber Air	LuasLahan yang TerkonservasiTerhadapLuasan Total Lahan	10%	Rp. 50.000.000	Badan Lingkungan Hidup
4090	Gunungkidul	Ponjong	Program Perlindungan dan Konservasi Sumber Daya Alam	Peningkatan Peran Serta Mayarakat Dalam Perlindungan dan Konservasi SDA	LuasLahan yang TerkonservasiTerhadapLuasan Total Lahan	10%	Rp. 3.125.000	Badan Lingkungan Hidup
4091	Gunungkidul	Ponjong	Program Peningkatan Kualitas dan Akses Informasi Sumber Daya Alam dan Lingkungan Hidup	Penguatan Jejaring Informasi Lingkungan Pusat dan Daerah	Prosentase Peningkatan Akses Inforamasi Sumber Daya Air dan Lingkungan Hidup	20%	Rp. 642.000	Badan Lingkungan Hidup
4092	Gunungkidul	Ponjong	Program Penguatan Kelembagaan Pengarusutamaan Gender	Pembinaan P2WKSS	Persentase pembinaan organisasi perempuan	46%	Rp. 1.026.000	Badan Pemberdayaan Perempuan dan Masyarakat
4093	Gunungkidul	Ponjong	Program Peningkatan Kualitas Hidup dan Perlindungan Perempuan	Pelayanan Perlindungan Perempuan dan Anak Korban Kekerasan	Rasio kekerasan terhadap perempuan	0.04 .	Rp. 5.129.000	Badan Pemberdayaan Perempuan dan Masyarakat
4094	Gunungkidul	Ponjong	Program Peningkatan Kualitas Hidup dan Perlindungan Perempuan	Gerakan Sayang Ibu	Rasio kekerasan terhadap perempuan	0.04 .	Rp. 1.090.000	Badan Pemberdayaan Perempuan dan Masyarakat
4095	Gunungkidul	Ponjong	Program Peningkatan Kualitas Hidup dan Perlindungan Perempuan	Pengembangan Sistem Informasi Gender dan Anak	Rasio kekerasan terhadap perempuan	0.04 .	Rp. 1.058.000	Badan Pemberdayaan Perempuan dan Masyarakat
4096	Gunungkidul	Ponjong	Program Peningkatan Kualitas Hidup dan Perlindungan Perempuan	Updating Data Terpilah Gender dan Anak	Rasio kekerasan terhadap perempuan	0.04 .	Rp. 1.481.000	Badan Pemberdayaan Perempuan dan Masyarakat
4097	Gunungkidul	Ponjong	Program Peningkatan Kualitas Hidup dan Perlindungan Anak	Kajian Data Perlindungan Anak	Rasio kekerasan terhadap anak	0,23 .	Rp. 1.347.000	Badan Pemberdayaan Perempuan dan Masyarakat
4098	Gunungkidul	Ponjong	Program Peningkatan Partisipasi Ekonomi Perempuan	Pameran hasil karya perempuan di bidang pembangunan	Persentase Partisipasi Perempuan di Lembaga Swasta	95,4 %	Rp. 1.090.000	Badan Pemberdayaan Perempuan dan Masyarakat
4099	Gunungkidul	Ponjong	Program pengembangan lembaga ekonomi pedesaan	Pelatihan Keterampilan Manajemen BUMDES	Terselenggaranya peningkatan ketahanan ekonomi masyarakat	33,08 %	Rp. 2.500.000	Badan Pemberdayaan Perempuan dan Masyarakat
4100	Gunungkidul	Ponjong	Program pengembangan lembaga ekonomi pedesaan	Koordinasi Lumbung Pangan	Terselenggaranya peningkatan ketahanan ekonomi masyarakat	33,08 %	Rp. 1.563.000	Badan Pemberdayaan Perempuan dan Masyarakat
4101	Gunungkidul	Ponjong	Program pengembangan lembaga ekonomi pedesaan	Pembentukan, Pembinaan, dan Pengembangan BUMDES	Terselenggaranya peningkatan ketahanan ekonomi masyarakat	33,08 %	Rp. 1.957.000	Badan Pemberdayaan Perempuan dan Masyarakat
4102	Gunungkidul	Ponjong	Program pengembangan lembaga ekonomi pedesaan	Pembinaan Lembaga Keuangan Mikro (UED-SP)	Terselenggaranya peningkatan ketahanan ekonomi masyarakat	33,08 %	Rp. 1.875.000	Badan Pemberdayaan Perempuan dan Masyarakat

No	Kabupaten /Kota	Kecamatan	Program	Kegiatan	Tolok Ukur	Target	Rupiah	SKPD
-1	-2	-3	-4	-5	-6	-7	-8	-9
4103	Gunungkidul	Ponjong	Program pengembangan lembaga ekonomi pedesaan	Koordinasi Pengembangan Pasar Desa	Terselenggaranya peningkatan ketahanan ekonomi masyarakat	33,08 %	Rp. 1.875.000	Badan Pemberdayaan Perempuan dan Masyarakat
4104	Gunungkidul	Ponjong	Program Peningkatan Partisipasi Masyarakat Dalam Membangun Desa	Fasilitasi dan Koordinasi PNPM Mandiri Perdesaan	Terselenggaranya peningkatan kuantitas dan kualitas partisipasi masyarakat dalam	34%	Rp. 3.572.000	Badan Pemberdayaan Perempuan dan Masyarakat
4105	Gunungkidul	Ponjong	Program Peningkatan Kapasitas Pemberdayaan Pemerintah Desa	Fasilitasi Pokja Profil Desa/Kelurahan	Persentase profil desa sesuai standar	55%	Rp. 513.000	Badan Pemberdayaan Perempuan dan Masyarakat
4106	Gunungkidul	Ponjong	Program peningkatan keberdayaan masyarakat perdesaan	Fasilitasi dan Pembinaan Tim Penggerak PKK Daerah Istimewa Yogyakarta	Terselenggaranya Peningkatan Keberdayaan Masyarakat Pedesaan	38,94 %	Rp. 6.250.000	Badan Pemberdayaan Perempuan dan Masyarakat
4107	Gunungkidul	Ponjong	Program peningkatan keberdayaan masyarakat perdesaan	Revitalisasi Budaya Gotong-royong	Terselenggaranya Peningkatan Keberdayaan Masyarakat Pedesaan	38,94 %	Rp. 0	Badan Pemberdayaan Perempuan dan Masyarakat
4108	Gunungkidul	Ponjong	Program peningkatan keberdayaan masyarakat perdesaan	Penyelenggaran Pendidikan dan Pelatihan Tenaga Teknis dan Masyarakat	Terselenggaranya Peningkatan Keberdayaan Masyarakat Pedesaan	38,94 %	Rp. 1.667.000	Badan Pemberdayaan Perempuan dan Masyarakat
4109	Gunungkidul	Ponjong	Program Pemberdayaan Fakir Miskin dan Penyandang Masalah Kesejahte	Penumbuhan USEP Keluarga Miskin (KM)	Persentase pemberdayaan sosial keluarga miskin dan fakir miskin	9,33 %	Rp. 80.811.000	Dinas Sosial
4110	Gunungkidul	Ponjong	Program Pemberdayaan Fakir Miskin dan Penyandang Masalah Kesejahte	Bimbingan Pemantapan Dan Pengembangan USEP	Persentase pemberdayaan sosial keluarga miskin dan fakir miskin	9,33 %	Rp. 16.504.000	Dinas Sosial
4111	Gunungkidul	Ponjong	Program Pemberdayaan Potensi Sumber Kesejahteraan Sosial (PSKS)	Pelatihan Dan Penataran P S M	Persentase PSKS dalam usaha kesejahteraan sosial	66,40 %	Rp. 4.488.000	Dinas Sosial
4112	Gunungkidul	Ponjong	Program Pemberdayaan Potensi Sumber Kesejahteraan Sosial (PSKS)	Bimbingan U E P Bagi Karang Taruna	Persentase PSKS dalam usaha kesejahteraan sosial	66,40 %	Rp. 10.879.000	Dinas Sosial
4113	Gunungkidul	Ponjong	Program Pemberdayaan Potensi Sumber Kesejahteraan Sosial (PSKS)	Pelatihan dan Penataran TKSK	Persentase PSKS dalam usaha kesejahteraan sosial	66,40 %	Rp. 7.975.000	Dinas Sosial
4114	Gunungkidul	Ponjong	Program Pelayanan dan Perlindungan Lanjut Usia Terlantar	Jaminan Sosial Lanjut Usia	persentase perlindungan dan jaminan sosial bagi lanjut usia terlantar	7,85 %	Rp. 58.510.000	Dinas Sosial
4115	Gunungkidul	Ponjong	Program Peningkatan kualitas informasi kesejahteraan Sosial.	Sosialisasi Program Perlindungan dan Jaminan Sosial	Persentase desa yang mendapatkan informasi pelayanan kesejahteraan sosial	38%	Rp. 3.167.000	Dinas Sosial
4116	Gunungkidul	Ponjong	Program Pendidikan Anak Usia Dini	Pengembangan Data dan Informasi Pendidikan Anak Usia Dini	APK PAUD	82%	Rp. 3.221.000	Dinas Pendidikan, Pemuda dan Olah Raga
4117	Gunungkidul	Ponjong	Program Wajib Belajar Pendidikan Dasar Sembilan Tahun	Penyediaan Bantuan Operasional Sekolah (BOS)/Bantuan Operasional Sekolah Daerah (BOSDA) Jenjang Dikdas	Persentase layanan pendidikan wajib belajar pendidikan dasar sembilan tahun	82.55%	Rp. 3.965.640.000	Dinas Pendidikan, Pemuda dan Olah Raga
4118	Gunungkidul	Ponjong	Program Wajib Belajar Pendidikan Dasar Sembilan Tahun	Penyelenggaraaan Program Paket B Setara SMP	Persentase layanan pendidikan wajib belajar pendidikan dasar sembilan tahun	82.55%	Rp. 3.482.000	Dinas Pendidikan, Pemuda dan Olah Raga
4119	Gunungkidul	Ponjong	Program Pendidikan Menengah	Penyediaan Beasiswa Bagi Keluarga Tidak Mampu	Persentase layanan pendidikan menengah	81,35 %	Rp. 124.160.000	Dinas Pendidikan, Pemuda dan Olah Raga
4120	Gunungkidul	Ponjong	Program Wajib Belajar Pendidikan Dasar Sembilan Tahun	Penyelenggaraan Ujian SD/MI	Persentase layanan pendidikan wajib belajar pendidikan dasar sembilan tahun	82.55%	Rp. 17.535.000	Dinas Pendidikan, Pemuda dan Olah Raga
4121	Gunungkidul	Ponjong	Program Wajib Belajar Pendidikan Dasar Sembilan Tahun	Penyediaan Beasiswa Prestasi	Persentase layanan pendidikan wajib belajar pendidikan dasar sembilan tahun	82.55%	Rp. 12.821.000	Dinas Pendidikan, Pemuda dan Olah Raga
4122	Gunungkidul	Ponjong	Program Wajib Belajar Pendidikan Dasar Sembilan Tahun	Kartu Cerdas Jenjang Dikdas	Persentase layanan pendidikan wajib belajar pendidikan dasar sembilan tahun	82.55%	Rp. 41.581.000	Dinas Pendidikan, Pemuda dan Olah Raga
4123	Gunungkidul	Ponjong	Program Pendidikan Tinggi	Pemberian Bantuan Biaya Pendidikan Mahasiswa/Bea Mahasiswa	Persentase layanan pendidikan tinggi	274.000 Orang	Rp. 28.538.000	Dinas Pendidikan, Pemuda dan Olah Raga
4124	Gunungkidul	Ponjong	Program manajemen Pelayanan pendidikan	Pendataan Pendidikan Pengembangan Aplikasi Pendataan dan E-Administrasi	Persentase kelancaran dan keberhasilan manajemen layanan pendidikan	74,47 %	Rp. 5.129.000	Dinas Pendidikan, Pemuda dan Olah Raga
4125	Gunungkidul	Ponjong	Program manajemen Pelayanan pendidikan	Penyelenggaraan Ujian	Persentase kelancaran dan keberhasilan manajemen layanan pendidikan	74,47 %	Rp. 50.262.000	Dinas Pendidikan, Pemuda dan Olah Raga
4126	Gunungkidul	Ponjong	Program manajemen Pelayanan pendidikan	Pengembangan Minat Jurnalistik Siswa	Persentase kelancaran dan keberhasilan manajemen layanan pendidikan	74,47 %	Rp. 7.693.000	Dinas Pendidikan, Pemuda dan Olah Raga
4127	Gunungkidul	Ponjong	Program Pendidikan Karakter Berbasis Budaya	Penguatan pembelajaran Sastra Jawa	Persentase satuan pendidikan yang menerapkan model pendidikan berbasis budaya	5%	Rp. 25.642.000	Dinas Pendidikan, Pemuda dan Olah Raga
4128	Gunungkidul	Ponjong	Program akselerasi pengembangan pendidikan terkemuka	Layanan Mobile "learning Service"	Presentase Satuan Pendidikan yang menerapkan pembelajaran berbasis TIK	45%	Rp. 10.013.000	Dinas Pendidikan, Pemuda dan Olah Raga
4129	Gunungkidul	Ponjong	Program Pendidikan Menengah	Penyediaan BOS/BOSDA SM	Persentase layanan pendidikan menengah	81,35 %	Rp. 0	Dinas Pendidikan, Pemuda dan Olah Raga

No	Kabupaten /Kota	Kecamatan	Program	Kegiatan	Tolok Ukur	Target	Rupiah	SKPD
-1	-2	-3	-4	-5	-6	-7	-8	-9
4130	Gunungkidul	Ponjong	Program Pendidikan Karakter Berbasis Budaya	Penyusunan Buku Seri Pengenalan Budaya DIY	Persentase satuan pendidikan yang menerapkan model pendidikan berbasis budaya	5%	Rp. 12.821.000	Dinas Pendidikan, Pemuda dan Olah Raga
4131	Gunungkidul	Ponjong	Program manajemen Pelayanan pendidikan	Pemetaan Sekolah Rawan Bencana	Persentase kelancaran dan keberhasilan manajemen layanan pendidikan	74,47 %	Rp. 1.924.000	Dinas Pendidikan, Pemuda dan Olah Raga
4132	Gunungkidul	Ponjong	Program Peningkatan Prestasi Olah Raga	Pembibitan dan Pembinaan Olahragawan Berbakat	Cakupan Peningkatan Prestasi Cabang Olahraga	23 medali	Rp. 17.949.000	Dinas Pendidikan, Pemuda dan Olah Raga
4133	Gunungkidul	Ponjong	Program Pengembangan Transportasi Berbasis Keistimewaan	Pemasangan Penyesuaian Toponimi Jalan	Prosentase Dukungan Sarpras Transportasi pada kawasan budaya	23%	Rp. 6.411.000	Dinas Perhubungan, Komunikasi dan Informatika
4134	Gunungkidul	Ponjong	Program Pengembangan Agribisnis Perkebunan	Sekolah Lapang Pengolah dan Pemasaran Hasil Perkebunan/ SLPPHP (Cukai)	Terwujudnya Peningkatan Produksi dan Mutu Hasil Perkebunan	125,86 .	Rp. 85.803.000	Dinas Kehutanan dan Perkebunan
4135	Gunungkidul	Ponjong	Program Peningkatan Produksi Perkebunan	Pelatihan Teknis Budidaya Perkebunan Sesuai GAP (Cukai)	Persentase peningkatan Produksi perkebunan	98.200 ton	Rp. 72.621.700	Dinas Kehutanan dan Perkebunan
4136	Gunungkidul	Ponjong	Program Peningkatan Produksi Perkebunan	SL-PHT Tanaman Tembakau (Cukai)	Persentase peningkatan Produksi perkebunan	98.200 ton	Rp. 48.901.000	Dinas Kehutanan dan Perkebunan
4137	Gunungkidul	Ponjong	Program Pengembangan Agribisnis Perkebunan	Pengembangan dan Pemantapan SDM Perkebunan	Terwujudnya Peningkatan Produksi dan Mutu Hasil Perkebunan	125,86 .	Rp. 18.182.000	Dinas Kehutanan dan Perkebunan
4138	Gunungkidul	Ponjong	Program Pengembangan Agribisnis Perkebunan	Pembinaan Pasca Panen dan Pengolahan Produk Perkebunan	Terwujudnya Peningkatan Produksi dan Mutu Hasil Perkebunan	125,86 .	Rp. 13.158.000	Dinas Kehutanan dan Perkebunan
4139	Gunungkidul	Ponjong	Program penataan kawasan hutan	Peningkatan Peran Serta Masyarakat Dalam Rehabilitasi Hutan Dan Lahan	Persentase Luas Hutan	27,5 %	Rp. 6.720.000	Dinas Kehutanan dan Perkebunan
4140	Gunungkidul	Ponjong	Program Perlindungan dan Konservasi Sumber Daya Hutan	Konservasi Sumber Mata Air	Persentase luas hutan	31,84 %	Rp. 18.822.000	Dinas Kehutanan dan Perkebunan
4141	Gunungkidul	Ponjong	Program Perlindungan dan Konservasi Sumber Daya Hutan	Pengembangan Tanaman Berbasis Konservasi	Persentase luas hutan	31,84 %	Rp. 61.621.000	Dinas Kehutanan dan Perkebunan
4142	Gunungkidul	Ponjong	Program Rehabilitasi Hutan dan Lahan	Pembinaan Pengelolaan DAS Berkelanjutan dan berbasis Budaya	Terwujudnya Rehabilitasi Hutan dan Lahan	27.000 Ha	Rp. 29.528.000	Dinas Kehutanan dan Perkebunan
4143	Gunungkidul	Ponjong	Program Peningkatan Kualitas SDM dan Kelembagaan Perikanan dan Kelautan	Pengembangan Budaya Bahari untuk Peningkatan Kesejahteraan Masyarakat	Peningkatan sistem penyuluhan kelautan dan perikanan	115,42 sektor	Rp. 13.630.000	Dinas Kelautan dan Perikanan
4144	Gunungkidul	Ponjong	Program Peningkatan Kualitas SDM dan Kelembagaan Perikanan dan Kelautan	Fasilitasi Forum Mina Budaya	Peningkatan sistem penyuluhan kelautan dan perikanan	115,42 sektor	Rp. 6.244.000	Dinas Kelautan dan Perikanan
4145	Gunungkidul	Ponjong	Program Peningkatan Kualitas SDM dan Kelembagaan Perikanan dan Kelautan	Budaya Bahari, Konservasi dan Rehabilitasi dengan Kearifan Lokal	Peningkatan sistem penyuluhan kelautan dan perikanan	115,42 sektor	Rp. 1.904.000	Dinas Kelautan dan Perikanan
4146	Gunungkidul	Ponjong	Program Pengembangan Wilayah Transmigrasi	Seleksi Calon Transmigran Tingkat Provinsi	Pengembangan Wilayah Transmigrasi	150 KK	Rp. 1.711.000	Dinas Tenaga Kerja dan Transmigrasi
4147	Gunungkidul	Ponjong	Program Pengembangan Wilayah Transmigrasi	Pemeriksaan Kesehatan Calon Transmigran	Pengembangan Wilayah Transmigrasi	150 KK	Rp. 777.000	Dinas Tenaga Kerja dan Transmigrasi
4148	Gunungkidul	Ponjong	Program Pengembangan Wilayah Transmigrasi	Pelatihan Transmigrasi Regional	Pengembangan Wilayah Transmigrasi	150 KK	Rp. 4.169.000	Dinas Tenaga Kerja dan Transmigrasi
4149	Gunungkidul	Ponjong	Program Peningkatan Kesempatan Kerja	Pemberdayaan Masyarakat Setengah Penganggur melalui Fasilitasi Kelompok Kerja Produktif Buruh Informal	Peningkatan Kesempatan Kerja	46%	Rp. 1.741.000	Dinas Tenaga Kerja dan Transmigrasi
4150	Gunungkidul	Ponjong	Program Peningkatan Kesempatan Kerja	Pemberdayaan Tenaga Kerja Akibat PHK	Peningkatan Kesempatan Kerja	46%	Rp. 3.975.000	Dinas Tenaga Kerja dan Transmigrasi
4151	Gunungkidul	Ponjong	Program Peningkatan Kesempatan Kerja	Pembentukan Wira Usaha Baru Melalui Pendayagunaan Tenaga Kerja Pemuda Mandiri Profesional	Peningkatan Kesempatan Kerja	46%	Rp. 4.541.000	Dinas Tenaga Kerja dan Transmigrasi
4152	Gunungkidul	Ponjong	Program Peningkatan Kesempatan Kerja	Pembentukan Wira Usaha Baru Melalui Pendayagunaan Tenaga Kerja Mandiri Terdidik	Peningkatan Kesempatan Kerja	46%	Rp. 9.872.000	Dinas Tenaga Kerja dan Transmigrasi
4153	Gunungkidul	Ponjong	Program Peningkatan Kesempatan Kerja	Pembentukan kelompok usaha melalui perluasan kerja sistem padat karya (PKSPK) dan pendampingan	Peningkatan Kesempatan Kerja	46%	Rp. 21.635.000	Dinas Tenaga Kerja dan Transmigrasi
4154	Gunungkidul	Ponjong	Program Peningkatan Kesempatan Kerja	Pengurangan pengangguran melalui padat karya infrastuktur	Peningkatan Kesempatan Kerja	46%	Rp. 38.196.000	Dinas Tenaga Kerja dan Transmigrasi
4155	Gunungkidul	Ponjong	Program Peningkatan Kesempatan Kerja	Pengurangan pengangguran melalui penerapan teknologi tepat guna (TTG)	Peningkatan Kesempatan Kerja	46%	Rp. 5.949.000	Dinas Tenaga Kerja dan Transmigrasi
4156	Gunungkidul	Ponjong	Program Peningkatan Kesempatan Kerja	Pembinaan dan Penempatan Tenaga Kerja AKAD	Peningkatan Kesempatan Kerja	46%	Rp. 5.436.000	Dinas Tenaga Kerja dan Transmigrasi

No	Kabupaten /Kota	Kecamatan	Program	Kegiatan	Tolok Ukur	Target	Rupiah	SKPD
-1	-2	-3	-4	-5	-6	-7	-8	-9
4157	Gunungkidul	Ponjong	Program Peningkatan Kesempatan Kerja	Pembinaan angkatan kerja khusus	Peningkatan Kesempatan Kerja	46%	Rp. 4.966.000	Dinas Tenaga Kerja dan Transmigrasi
4158	Gunungkidul	Ponjong	Program Peningkatan Kesempatan Kerja	Penyebaran informasi pasar kerja	Peningkatan Kesempatan Kerja	46%	Rp. 259.000	Dinas Tenaga Kerja dan Transmigrasi
4159	Gunungkidul	Ponjong	Program Pelayanan Pengawasan Lembaga Ketenagakerjaan	Perlindungan Tenaga Kerja Wanita	Persentase perusahaan yang melaksanakan K3 sesuai dengan standar/ peratura	22%	Rp. 1.047.000	Dinas Tenaga Kerja dan Transmigrasi
4160	Gunungkidul	Ponjong	Program Pelayanan Pengawasan Lembaga Ketenagakerjaan	Penilaian Nihil Kecelakaan Kerja	Persentase perusahaan yang melaksanakan K3 sesuai dengan standar/ peratura	22%	Rp. 379.000	Dinas Tenaga Kerja dan Transmigrasi
4161	Gunungkidul	Ponjong	Program Pelayanan Pengawasan Lembaga Ketenagakerjaan	Peningkatan pengawasan norma kerja dan K3	Persentase perusahaan yang melaksanakan K3 sesuai dengan standar/ peratura	22%	Rp. 970.000	Dinas Tenaga Kerja dan Transmigrasi
4162	Gunungkidul	Ponjong	Program Pelayanan Pengawasan Lembaga Ketenagakerjaan	Pemeriksaan Alat-Alat Keselamatan dan Kesehatan Kerja (K3)	Persentase perusahaan yang melaksanakan K3 sesuai dengan standar/ peratura	22%	Rp. 2.233.000	Dinas Tenaga Kerja dan Transmigrasi
4163	Gunungkidul	Ponjong	Program Peningkatan Kualitas dan Produktivitas Tenaga Kerja	Sertifikasi Uji Kompetensi Tenaga Kerja	Peningkatan Kualitas dan Produktivitas Tenaga Kerja	40%	Rp. 1.469.000	Dinas Tenaga Kerja dan Transmigrasi
4164	Gunungkidul	Ponjong	Program Peningkatan mutu pelayanan lembaga ketenagakerjaan	Pembinaan Asosiasi Profesi Bidang Pelatihan Kerja	Persentase Besaran tenaga kerja yang mendapatkan pelatihan berbasis kompetensi	46%	Rp. 215.000	Dinas Tenaga Kerja dan Transmigrasi
4165	Gunungkidul	Ponjong	Program Peningkatan Kualitas dan Produktivitas Tenaga Kerja	Pelatihan Ketrampilan Institusional Bagi Pencaker	Peningkatan Kualitas dan Produktivitas Tenaga Kerja	40%	Rp. 15.472.000	Dinas Tenaga Kerja dan Transmigrasi
4166	Gunungkidul	Ponjong	Program Peningkatan Kualitas dan Produktivitas Tenaga Kerja	Pelatihan Ketrampilan Keliling Mobil Training Unit	Peningkatan Kualitas dan Produktivitas Tenaga Kerja	40%	Rp. 37.019.000	Dinas Tenaga Kerja dan Transmigrasi
4167	Gunungkidul	Ponjong	Program Peningkatan Kualitas dan Produktivitas Tenaga Kerja	Pelatihan Ketrampilan Swadana	Peningkatan Kualitas dan Produktivitas Tenaga Kerja	40%	Rp. 4.267.000	Dinas Tenaga Kerja dan Transmigrasi
4168	Gunungkidul	Ponjong	Program Peningkatan Kualitas dan Produktivitas Tenaga Kerja	Pelatihan Ketrampilan Teknologi tepat guna untuk usaha mandiri	Peningkatan Kualitas dan Produktivitas Tenaga Kerja	40%	Rp. 5.254.000	Dinas Tenaga Kerja dan Transmigrasi
4169	Gunungkidul	Ponjong	Program Peningkatan Kualitas dan Produktivitas Tenaga Kerja	Sertifikasi Uji Kompetensi Pencari Kerja	Peningkatan Kualitas dan Produktivitas Tenaga Kerja	40%	Rp. 1.035.000	Dinas Tenaga Kerja dan Transmigrasi
4170	Gunungkidul	Ponjong	Program Pelayanan Penyelesaian Perselisihan Hubungan Industrial	Identifikasi Penangguhan Upah Minimum di DIY	Persentase Besaran kasus yang diselesaikan dengan Perjanjian Bersama (PB)	46%	Rp. 449.000	Dinas Tenaga Kerja dan Transmigrasi
4171	Gunungkidul	Ponjong	Program Peningkatan Kesempatan Kerja	Pengembangan Produktivitas melalui pelatihan peningkatan produktivitas bagi pencari kerja/mantan	Peningkatan Kesempatan Kerja	46%	Rp. 5.121.000	Dinas Tenaga Kerja dan Transmigrasi
4172	Gunungkidul	Ponjong	Program Pelayanan Penyelesaian Perselisihan Hubungan Industrial	Koordinasi Dewan Pengupahan DIY	Persentase Besaran kasus yang diselesaikan dengan Perjanjian Bersama (PB)	46%	Rp. 2.640.000	Dinas Tenaga Kerja dan Transmigrasi
4173	Gunungkidul	Ponjong	Program Peningkatan Kualitas dan Produktivitas Tenaga Kerja	Pengembangan Produktivitas bagi Tenaga Kerja Perusahaan	Peningkatan Kualitas dan Produktivitas Tenaga Kerja	40%	Rp. 2.051.000	Dinas Tenaga Kerja dan Transmigrasi
4174	Gunungkidul	Ponjong	Program Peningkatan Kualitas dan Produktivitas Tenaga Kerja	Pembinaan Peserta Pasca Pemagangan di Jepang	Peningkatan Kualitas dan Produktivitas Tenaga Kerja	40%	Rp. 1.394.000	Dinas Tenaga Kerja dan Transmigrasi
4175	Gunungkidul	Ponjong	Program Peningkatan Kualitas dan Produktivitas Tenaga Kerja	Pembinaan peserta pemagangan ke perusahaan	Peningkatan Kualitas dan Produktivitas Tenaga Kerja	40%	Rp. 10.089.000	Dinas Tenaga Kerja dan Transmigrasi
4176	Gunungkidul	Ponjong	Program Peningkatan Kualitas dan Produktivitas Tenaga Kerja	Rekrutmen dan Seleksi Calon Peserta Pemagangan ke Jepang	Peningkatan Kualitas dan Produktivitas Tenaga Kerja	40%	Rp. 10.257.000	Dinas Tenaga Kerja dan Transmigrasi
4177	Gunungkidul	Ponjong	Program Peningkatan Kualitas dan Produktivitas Tenaga Kerja	Sosialisasi Program Pemagangan ke Jepang	Peningkatan Kualitas dan Produktivitas Tenaga Kerja	40%	Rp. 137.000	Dinas Tenaga Kerja dan Transmigrasi
4178	Gunungkidul	Ponjong	Program Peningkatan Kualitas dan Produktivitas Tenaga Kerja	Pembinaan Peserta Pasca Pemagangan ke Perusahaan	Peningkatan Kualitas dan Produktivitas Tenaga Kerja	40%	Rp. 2.620.000	Dinas Tenaga Kerja dan Transmigrasi
4179	Gunungkidul	Ponjong	Program Pelayanan Penyelesaian Perselisihan Hubungan Industrial	Pemantauan perusahaan rawan perselisihan Hubungan Industrial	Persentase Besaran kasus yang diselesaikan dengan Perjanjian Bersama (PB)	46%	Rp. 398.000	Dinas Tenaga Kerja dan Transmigrasi
4180	Gunungkidul	Ponjong	Program Pelayanan Penyelesaian Perselisihan Hubungan Industrial	Peningkatan pemahaman penyelesaian kasus hubungan industrial bagi mediator	Persentase Besaran kasus yang diselesaikan dengan Perjanjian Bersama (PB)	46%	Rp. 309.000	Dinas Tenaga Kerja dan Transmigrasi
4181	Gunungkidul	Ponjong	Program Pelayanan Penyelesaian Perselisihan Hubungan Industrial	Penyelesaian Kasus Perselisihan Hubungan Industrial (PHI) Tingkat Provinsi	Persentase Besaran kasus yang diselesaikan dengan Perjanjian Bersama (PB)	46%	Rp. 318.000	Dinas Tenaga Kerja dan Transmigrasi
4182	Gunungkidul	Ponjong	Program Pelayanan Pengawasan Lembaga Ketenagakerjaan	Pengujian Lingkungan Kerja	Persentase perusahaan yang melaksanakan K3 sesuai dengan standar/ peratura	22%	Rp. 3.526.000	Dinas Tenaga Kerja dan Transmigrasi
4183	Gunungkidul	Ponjong	Program Pelayanan Pengawasan Lembaga Ketenagakerjaan	Perlindungan tenaga kerja diluar hubungan kerja	Persentase perusahaan yang melaksanakan K3 sesuai dengan standar/ peratura	22%	Rp. 530.000	Dinas Tenaga Kerja dan Transmigrasi

No	Kabupaten /Kota	Kecamatan	Program	Kegiatan	Tolok Ukur	Target	Rupiah	SKPD
-1	-2	-3	-4	-5	-6	-7	-8	-9
4184	Gunungkidul	Ponjong	Program Peningkatan mutu pelayanan lembaga ketenagakerjaan	Penyuluhan Pembinaan dan Perlindungan CTKI/TKI	Persentase Besaran tenaga kerja yang mendapatkan pelatihan berbasis kompetensi	46%	Rp. 315.000	Dinas Tenaga Kerja dan Transmigrasi
4185	Gunungkidul	Ponjong	Program Peningkatan Kualitas dan Produktivitas Tenaga Kerja	Sertifikasi Asesor Kompetensi	Peningkatan Kualitas dan Produktivitas Tenaga Kerja	40%	Rp. 480.000	Dinas Tenaga Kerja dan Transmigrasi
4186	Gunungkidul	Ponjong	Program Peningkatan Kualitas dan Produktivitas Tenaga Kerja	Sertifikasi Uji Kompetensi Instruktur	Peningkatan Kualitas dan Produktivitas Tenaga Kerja	40%	Rp. 454.000	Dinas Tenaga Kerja dan Transmigrasi
4187	Gunungkidul	Ponjong	Program Peningkatan Kualitas dan Produktivitas Tenaga Kerja	Bimtek Asesor Kompetensi (WPA)	Peningkatan Kualitas dan Produktivitas Tenaga Kerja	40%	Rp. 798.000	Dinas Tenaga Kerja dan Transmigrasi
4188	Gunungkidul	Ponjong	Program Peningkatan Kualitas dan Produktivitas Tenaga Kerja	Penyusunan Data Base Sertifikasi Kompetensi	Peningkatan Kualitas dan Produktivitas Tenaga Kerja	40%	Rp. 274.000	Dinas Tenaga Kerja dan Transmigrasi
4189	Gunungkidul	Ponjong	Program Peningkatan Kualitas dan Produktivitas Tenaga Kerja	Pelatihan Hiperkes dan Keselamatan Kerja Bagi Dokter Perusahaan	Peningkatan Kualitas dan Produktivitas Tenaga Kerja	40%	Rp. 4.771.000	Dinas Tenaga Kerja dan Transmigrasi
4190	Gunungkidul	Ponjong	Program Peningkatan Kualitas dan Produktivitas Tenaga Kerja	Pelatihan Hiperkes dan Keselamatan Kerja Bagi Guru SMK, SLTA berlaboratorium dan LPK	Peningkatan Kualitas dan Produktivitas Tenaga Kerja	40%	Rp. 527.000	Dinas Tenaga Kerja dan Transmigrasi
4191	Gunungkidul	Ponjong	Program Peningkatan Kualitas dan Produktivitas Tenaga Kerja	Pelatihan Hiperkes dan Keselamatan Kerja Bagi Teknisi Perusahaan	Peningkatan Kualitas dan Produktivitas Tenaga Kerja	40%	Rp. 635.000	Dinas Tenaga Kerja dan Transmigrasi
4192	Gunungkidul	Ponjong	Program Peningkatan Kualitas dan Produktivitas Tenaga Kerja	Pelatihan Hiperkes dan Keselamatan Kerja Bagi Pencaker	Peningkatan Kualitas dan Produktivitas Tenaga Kerja	40%	Rp. 689.000	Dinas Tenaga Kerja dan Transmigrasi
4193	Gunungkidul	Ponjong	Program Peningkatan Kualitas dan Produktivitas Tenaga Kerja	Pelatihan Hiperkes dan Keselamatan Kerja Bagi Paramedis	Peningkatan Kualitas dan Produktivitas Tenaga Kerja	40%	Rp. 527.000	Dinas Tenaga Kerja dan Transmigrasi
4194	Gunungkidul	Ponjong	Program Peningkatan Kesempatan Kerja	Pembinaan pengantar kerja dan petugas antar kerja	Peningkatan Kesempatan Kerja	46%	Rp. 182.000	Dinas Tenaga Kerja dan Transmigrasi
4195	Gunungkidul	Ponjong	Program Pengembangan Pemasaran Pariwisata	Peningkatan Pemanfaatan Teknologi Informasi Dalam Pemasaran Pariwisata	Tercapaianya pengembangan pemasaran pariwisata yang efektif dan efisien	14.595.763 Orang	Rp. 962.000	Dinas Pariwisata
4196	Gunungkidul	Ponjong	Program Pengembangan IKM	Fasilitasi Pengembangan Desain Kerajinan Batu Mulia	Jumlah IKM Industri Kreatif	80.665 IKM	Rp. 50.000.000	Dinas Perindustrian, Perdagangan Koperasi dan Usaha Kecil Menengah
4197	Gunungkidul	Ponjong	Program Peningkatan Pemasaran Hasil Produksi Pertanian/Perkebunan	Penyebarluasan Informasi Perbenihan	Terpromosikannya komoditas unggulan daerah	3 Komoditas	Rp. 642.000	Dinas Pertanian
4198	Gunungkidul	Ponjong	Program Peningkatan Produksi Tanaman Pangan	Pelayanan Sertifikasi Padi dan Palawija	Peningkatan produksi pertanian tanaman pangan	2.200.000 ton	Rp. 834.000	Dinas Pertanian
4199	Gunungkidul	Ponjong	Program Peningkatan Produksi Tanaman Pangan	Penyediaan Benih dan Pengembangan jabal Kedelai	Peningkatan produksi pertanian tanaman pangan	2.200.000 ton	Rp. 1.875.000	Dinas Pertanian
4200	Gunungkidul	Ponjong	Program Peningkatan Produksi Tanaman Pangan	Fasilitasi Sarana Produksi Budidaya Ubi Kayu	Peningkatan produksi pertanian tanaman pangan	2.200.000 ton	Rp. 12.858.000	Dinas Pertanian
4201	Gunungkidul	Ponjong	Program Peningkatan Produksi Tanaman Pangan	Peningkatan Pendapatan Petani Melalui Pengolahan Hasil Tanaman Pangan	Peningkatan produksi pertanian tanaman pangan	2.200.000 ton	Rp. 16.796.000	Dinas Pertanian
4202	Gunungkidul	Ponjong	Program Peningkatan Produksi Tanaman Pangan	Fasilitasi Sarana Teknologi Budidaya Jagung Hibrida	Peningkatan produksi pertanian tanaman pangan	2.200.000 ton	Rp. 3.516.000	Dinas Pertanian
4203	Gunungkidul	Ponjong	Program Peningkatan Produksi Tanaman Pangan	Pengembangan dan Pembinaan Budidaya Garut	Peningkatan produksi pertanian tanaman pangan	2.200.000 ton	Rp. 2.032.000	Dinas Pertanian
4204	Gunungkidul	Ponjong	Program Peningkatan Produksi Tanaman Pangan	Penanganan Lahan Pertanian Berkelanjutan	Peningkatan produksi pertanian tanaman pangan	2.200.000 ton	Rp. 10.938.000	Dinas Pertanian
4205	Gunungkidul	Ponjong	Program Peningkatan Produksi Tanaman Pangan	Bimbingan dan Fasilitasi Sarana Pengendalian OPT dan Brigade Proteksi	Peningkatan produksi pertanian tanaman pangan	2.200.000 ton	Rp. 2.711.000	Dinas Pertanian
4206	Gunungkidul	Ponjong	Program Peningkatan Produksi Tanaman Pangan	Pemberdayaan Petani Pemandu SLPHT	Peningkatan produksi pertanian tanaman pangan	2.200.000 ton	Rp. 1.954.000	Dinas Pertanian
4207	Gunungkidul	Ponjong	Program Peningkatan Produksi Tanaman Pangan	SLPHT Tanaman Pangan & Hortikultura	Peningkatan produksi pertanian tanaman pangan	2.200.000 ton	Rp. 2.344.000	Dinas Pertanian
4208	Gunungkidul	Ponjong	Program Peningkatan Produksi Hasil Peternakan	Penumbuhan HMT di lahan marginal	Peningkatan populasi ternak	16.223.400 ekor	Rp. 1.539.000	Dinas Pertanian
4209	Gunungkidul	Ponjong	Program Peningkatan Produksi Hasil Peternakan	Pengembangan Ternak Sapi Potong	Peningkatan populasi ternak	16.223.400 ekor	Rp. 12.180.000	Dinas Pertanian
4210	Gunungkidul	Ponjong	Program Peningkatan Produksi Hasil Peternakan	Penanggulangan Penyakit Hewan Menular Strategis	Peningkatan populasi ternak	16.223.400 ekor	Rp. 962.000	Dinas Pertanian

No	Kabupaten /Kota	Kecamatan	Program	Kegiatan	Tolok Ukur	Target	Rupiah	SKPD
-1	-2	-3	-4	-5	-6	-7	-8	-9
4211	Gunungkidul	Ponjong	Program Peningkatan Produksi Hasil Peternakan	Pemeliharaan Kesehatan dan Pencegahan Penyakit Menular Strategis (Pengujian Laboratoris)	Peningkatan populasi ternak	16.223.400 ekor	Rp. 3.206.000	Dinas Pertanian
4212	Gunungkidul	Ponjong	Program Peningkatan Produksi Hasil Peternakan	Pengembangan Pembibitan Ternak	Peningkatan populasi ternak	16.223.400 ekor	Rp. 19.872.000	Dinas Pertanian
4213	Gunungkidul	Ponjong	Program Peningkatan Produksi Hasil Peternakan	Kaji Terap Teknologi Peternakan	Peningkatan populasi ternak	16.223.400 ekor	Rp. 2.565.000	Dinas Pertanian
4214	Gunungkidul	Ponjong	Program Peningkatan Produksi Hasil Peternakan	Pengawasan Lalu Lintas Ternak	Peningkatan populasi ternak	16.223.400 ekor	Rp. 2.565.000	Dinas Pertanian
4215	Gunungkidul	Ponjong	Program Peningkatan Pemasaran Hasil Produksi Pertanian/Perkebunan	Peningkatan Keamanan Pangan Asal Hewan	Terpromosikannya komoditas unggulan daerah	3 Komoditas	Rp. 3.206.000	Dinas Pertanian
4216	Gunungkidul	Ponjong	Program Peningkatan Kualitas SDM dan Kelembagaan Petani	Peningkatan Kemampuan Lembaga Petani	Pelatihan bagi petani dan petugas	1,7 %	Rp. 1.154.000	Dinas Pertanian
4217	Gunungkidul	Ponjong	Program Peningkatan Pemasaran Hasil Produksi Pertanian/Perkebunan	Peningkatan Mutu dan keamanan pangan	Terpromosikannya komoditas unggulan daerah	3 Komoditas	Rp. 770.000	Dinas Pertanian
4218	Gunungkidul	Ponjong	Program Peningkatan Pemasaran Hasil Produksi Pertanian/Perkebunan	Penanganan pasca panen dan pengolahan hasil pertanian	Terpromosikannya komoditas unggulan daerah	3 Komoditas	Rp. 3.206.000	Dinas Pertanian
4219	Gunungkidul	Ponjong	Program Peningkatan Pemasaran Hasil Produksi Pertanian/Perkebunan	Penanganan Pascapanen dan Pengolahan Hasil Hortikultura	Terpromosikannya komoditas unggulan daerah	3 Komoditas	Rp. 8.334.000	Dinas Pertanian
4220	Gunungkidul	Ponjong	Program Peningkatan Produksi Tanaman Pangan	Penanggulangan Hama Terpadu Secara Alami	Peningkatan produksi pertanian tanaman pangan	2.200.000 ton	Rp. 8.201.000	Dinas Pertanian
4221	Gunungkidul	Ponjong	Program Peningkatan Produksi Hortikultura	Budaya Pengembangan Plasma Nutfah Hortikultura	Peningkatan produksi pertanian hortikultura	216831,8 ton	Rp. 1.471.000	Dinas Pertanian
4222	Gunungkidul	Ponjong	Program Peningkatan Produksi Hasil Peternakan	Budaya Pengembangan Plasma Nutfah Ternak	Peningkatan populasi ternak	16.223.400 ekor	Rp. 5.129.000	Dinas Pertanian
4223	Gunungkidul	Ponjong	Program Peningkatan Produksi Tanaman Pangan	Peningkatan Pendapatan Petani Melalui Agribisnis Tanaman Pangan	Peningkatan produksi pertanian tanaman pangan	2.200.000 ton	Rp. 7.372.000	Dinas Pertanian
4224	Gunungkidul	Ponjong	Program Peningkatan Produksi Hortikultura	Peningkatan Pendapatan Petani Melalui Agribisnis Hortikultura	Peningkatan produksi pertanian hortikultura	216831,8 ton	Rp. 7.372.000	Dinas Pertanian
4225	Gunungkidul	Ponjong	Program Peningkatan Produksi Hasil Peternakan	Peningkatan Pendapatan Petani Melalui Agribisnis Peternakan	Peningkatan populasi ternak	16.223.400 ekor	Rp. 7.372.000	Dinas Pertanian
4226	Gunungkidul	Ponjong	Program Peningkatan Produksi Tanaman Pangan	Peningkatan Pengelolaan Sumberdaya Air Wilayah Sungai dan Pengelolaan Irigasi Partisipatif (Loan WISMP)	Peningkatan produksi pertanian tanaman pangan	2.200.000 ton	Rp. 3.504.000	Dinas Pertanian
4227	Gunungkidul	Ponjong	Program pengembangan dan Pembinaan BUMD serta Lembaga Keuangan Mikro	Pembinaan BUKP	Persentase pendapatan BUMD terhadap penyertaan modal	22 `	Rp. 2.565.000	Dinas Pendapatan, Pengelolaan Keuangan dan Aset
4228	Gunungkidul	Ponjong	Program Peningkatan Dan Pengembangan Pengelolaan Keuangan Daerah	Intensifikasi dan ekstensifikasi sumber-sumber pendapatan di KPPD Gunungkidul	Persentase Peningkatan PAD	10,04 %	Rp. 24.723.000	Dinas Pendapatan, Pengelolaan Keuangan dan Aset
4229	Gunungkidul	Ponjong	Program Pengembangan Kawasan Perdesaan	Pembangunan Infrastruktur Pedesaan	ProsentasePeningkatan aksesibilitas kawasan yang difokuskan pada wilayah kecamatan miskin	54%	Rp. 312.500.000	Dinas Pekerjaan Umum, Perumahan dan Energi Sumberdaya Mineral
4230	Gunungkidul	Ponjong	Program Pengembangan, Pengelolaan, dan Konservasi Sungai, Danau, dan Sumber Daya Air Lainnya	Perencanaan Pengembangan, Pengelolaan Dan Konservasi Sungai, Danau, Dan Sumber Daya Air Lainnya	PenambahanPenyediaan Air Baku	1.560 L/det	Rp. 69.445.000	Dinas Pekerjaan Umum, Perumahan dan Energi Sumberdaya Mineral
4231	Gunungkidul	Ponjong	Program Pengurangan Kawasan Kumuh	Penataan Kawasan Kumuh	Peningkatan Kualitas Lingkungan Permukiman yang difokuskan wilayah kecamatan miskin	19,60 %	Rp. 600.000.000	Dinas Pekerjaan Umum, Perumahan dan Energi Sumberdaya Mineral
4232	Gunungkidul	Ponjong	Program Pengembangan Perumahan	Fasilitasi dan Stimulasi Pembangunan Perumahan Masyarakat Kurang Mampu	Berkurangnya jumlah rumah tidak layak huni per tahun	7,5 %	Rp. 350.000.000	Dinas Pekerjaan Umum, Perumahan dan Energi Sumberdaya Mineral
4233	Gunungkidul	Ponjong	Program Peningkatan Sistem Pengawasan Internal dan Pengendalian Pelaksanaan Kebijakan KDH	Pelaksanaan Pengawasan Internal Secara Berkala	Laporan Hasil Pemeriksaan Reguler, Laporan Kormonev, SK Gubernur PKPT, Laporan Hasil	45%	Rp. 26.521.000	Inspektorat
4234	Gunungkidul	Ponjong	Program Peningkatan Sistem Pengawasan Internal dan Pengendalian Pelaksanaan Kebijakan KDH	Koordinasi Pengawasan Yang Lebih Komprehensif	Laporan Hasil Pemeriksaan Reguler, Laporan Kormonev, SK Gubernur PKPT, Laporan Hasil	45%	Rp. 874.000	Inspektorat
4235	Gunungkidul	Ponjong	Program Peningkatan Sistem Pengawasan Internal dan Pengendalian Pelaksanaan Kebijakan KDH	Evaluasi Kinerja Penyelenggaraan Pemerintah Daerah	Laporan Hasil Pemeriksaan Reguler, Laporan Kormonev, SK Gubernur PKPT, Laporan Hasil	45%	Rp. 1.239.000	Inspektorat
4236	Gunungkidul	Ponjong	Program Peningkatan Sistem Pengawasan Internal dan Pengendalian Pelaksanaan Kebijakan KDH	Gelar Pengawasan Daerah dan Pemutakhiran Data Tindak Lanjut Hasil Pengawasan	Laporan Hasil Pemeriksaan Reguler, Laporan Kormonev, SK Gubernur PKPT, Laporan Hasil	45%	Rp. 1.880.000	Inspektorat
4237	Gunungkidul	Ponjong	Program Peningkatan Sistem Pengawasan Internal dan Pengendalian Pelaksanaan Kebijakan KDH	Monitoring, Evaluasi dan Inventarisasi Temuan Pengawasan	Laporan Hasil Pemeriksaan Reguler, Laporan Kormonev, SK Gubernur PKPT, Laporan Hasil	45%	Rp. 868.000	Inspektorat

No	Kabupaten /Kota	Kecamatan	Program	Kegiatan	Tolok Ukur	Target	Rupiah	SKPD
-1	-2	-3	-4	-5	-6	-7	-8	-9
4238	Gunungkidul	Ponjong	Program Peningkatan Sistem Pengawasan Internal dan Pengendalian Pelaksanaan Kebijakan KDH	Pemeriksaan Khusus di Lingkungan Pemerintah Daerah	Laporan Hasil Pemeriksaan Reguler, Laporan Kormonev, SK Gubernur PKPT, Laporan Hasil	45%	Rp. 7.940.000	Inspektorat
4239	Gunungkidul	Ponjong	Program Peningkatan Kapasitas Lembaga Perwakilan Rakyat Daerah	Kegiatan Reses	Tercapainya peningkatan Lembaga Perwakilan Rakyat Daerah	93%	Rp. 27.901.000	Sekretariat DPRD
4240	Gunungkidul	Ponjong	Program Peningkatan Kapasitas Lembaga Perwakilan Rakyat Daerah	Kunjungan Kerja Pimpinan Dan Anggota DPRD Dalam Daerah	Tercapainya peningkatan Lembaga Perwakilan Rakyat Daerah	93%	Rp. 4.282.000	Sekretariat DPRD
4241	Gunungkidul	Purwosari	Penganekaragaman konsumsi dan keamanan pangan	Pengembangan Diversifikasi Produk Antara	Persentase Pengawasan dan Pembinaan Keamanan Pangan	78%	Rp. 642.000	Badan Ketahanan Pangan dan Penyuluhan
4242	Gunungkidul	Purwosari	Penganekaragaman konsumsi dan keamanan pangan	Pengembangan Nilai-nilai Kearifan Lokal dalam Pemanfaatan Lahan Pekarangan	Persentase Pengawasan dan Pembinaan Keamanan Pangan	78%	Rp. 5.642.000	Badan Ketahanan Pangan dan Penyuluhan
4243	Gunungkidul	Purwosari	Penganekaragaman konsumsi dan keamanan pangan	Pengembangan budaya pangan lokal dan tradisional	Persentase Pengawasan dan Pembinaan Keamanan Pangan	78%	Rp. 10.642.000	Badan Ketahanan Pangan dan Penyuluhan
4244	Gunungkidul	Purwosari	Program Pemberdayaan Penyuluh Pertanian	Penguatan budaya kelembagaan pertanian	Meningkatnya kualitas penyuluh	61%	Rp. 17.250.000	Badan Ketahanan Pangan dan Penyuluhan
4245	Gunungkidul	Purwosari	Program Pengendalian Pencemaran dan Kerusakan Lingkungan Hidup	Pengembangan Kapasitas Kader lingkungan hidup	Peningkatan Kualitas Lingkungan	3,89 %	Rp. 2.770.000	Badan Lingkungan Hidup
4246	Gunungkidul	Purwosari	Program Perlindungan dan Konservasi Sumber Daya Alam	Peningkatan Peran Serta Mayarakat Dalam Perlindungan dan Konservasi SDA	LuasLahan yang TerkonservasiTerhadapLuasan Total Lahan	10%	Rp. 3.125.000	Badan Lingkungan Hidup
4247	Gunungkidul	Purwosari	Program Peningkatan Kualitas dan Akses Informasi Sumber Daya Alam dan Lingkungan Hidup	Penguatan Jejaring Informasi Lingkungan Pusat dan Daerah	Prosentase Peningkatan Akses Inforamasi Sumber Daya Air dan Lingkungan Hidup	20%	Rp. 642.000	Badan Lingkungan Hidup
4248	Gunungkidul	Purwosari	Program Penguatan Kelembagaan Pengarusutamaan Gender	Pembinaan P2WKSS	Persentase pembinaan organisasi perempuan	46%	Rp. 1.026.000	Badan Pemberdayaan Perempuan dan Masyarakat
4249	Gunungkidul	Purwosari	Program Peningkatan Kualitas Hidup dan Perlindungan Perempuan	Pelayanan Perlindungan Perempuan dan Anak Korban Kekerasan	Rasio kekerasan terhadap perempuan	0.04 .	Rp. 5.129.000	Badan Pemberdayaan Perempuan dan Masyarakat
4250	Gunungkidul	Purwosari	Program Peningkatan Kualitas Hidup dan Perlindungan Perempuan	Gerakan Sayang Ibu	Rasio kekerasan terhadap perempuan	0.04 .	Rp. 1.090.000	Badan Pemberdayaan Perempuan dan Masyarakat
4251	Gunungkidul	Purwosari	Program Peningkatan Kualitas Hidup dan Perlindungan Perempuan	Pengembangan Sistem Informasi Gender dan Anak	Rasio kekerasan terhadap perempuan	0.04 .	Rp. 1.058.000	Badan Pemberdayaan Perempuan dan Masyarakat
4252	Gunungkidul	Purwosari	Program Peningkatan Kualitas Hidup dan Perlindungan Perempuan	Updating Data Terpilah Gender dan Anak	Rasio kekerasan terhadap perempuan	0.04 .	Rp. 1.481.000	Badan Pemberdayaan Perempuan dan Masyarakat
4253	Gunungkidul	Purwosari	Program Peningkatan Kualitas Hidup dan Perlindungan Anak	Kajian Data Perlindungan Anak	Rasio kekerasan terhadap anak	0,23 .	Rp. 1.347.000	Badan Pemberdayaan Perempuan dan Masyarakat
4254	Gunungkidul	Purwosari	Program Peningkatan Partisipasi Ekonomi Perempuan	Pameran hasil karya perempuan di bidang pembangunan	Persentase Partisipasi Perempuan di Lembaga Swasta	95,4 %	Rp. 1.090.000	Badan Pemberdayaan Perempuan dan Masyarakat
4255	Gunungkidul	Purwosari	Program peningkatan keberdayaan masyarakat perdesaan	Pemberdayaan Lembaga dan Organisasi Masyarakat Pedesaan	Terselenggaranya Peningkatan Keberdayaan Masyarakat Pedesaan	38,94 %	Rp. 29.167.000	Badan Pemberdayaan Perempuan dan Masyarakat
4256	Gunungkidul	Purwosari	Program pengembangan lembaga ekonomi pedesaan	Pelatihan Keterampilan Manajemen BUMDES	Terselenggaranya peningkatan ketahanan ekonomi masyarakat	33,08 %	Rp. 2.500.000	Badan Pemberdayaan Perempuan dan Masyarakat
4257	Gunungkidul	Purwosari	Program Peningkatan Partisipasi Masyarakat Dalam Membangun Desa	Fasilitasi dan Koordinasi PNPM Mandiri Perdesaan	Terselenggaranya peningkatan kuantitas dan kualitas partisipasi masyarakat dalam	34%	Rp. 3.572.000	Badan Pemberdayaan Perempuan dan Masyarakat
4258	Gunungkidul	Purwosari	Program Peningkatan Kapasitas Pemberdayaan Pemerintah Desa	Fasilitasi Pokja Profil Desa/Kelurahan	Persentase profil desa sesuai standar	55%	Rp. 513.000	Badan Pemberdayaan Perempuan dan Masyarakat
4259	Gunungkidul	Purwosari	Program peningkatan keberdayaan masyarakat perdesaan	Fasilitasi dan Pembinaan Tim Penggerak PKK Daerah Istimewa Yogyakarta	Terselenggaranya Peningkatan Keberdayaan Masyarakat Pedesaan	38,94 %	Rp. 6.250.000	Badan Pemberdayaan Perempuan dan Masyarakat
4260	Gunungkidul	Purwosari	Program peningkatan keberdayaan masyarakat perdesaan	Revitalisasi Budaya Gotong-royong	Terselenggaranya Peningkatan Keberdayaan Masyarakat Pedesaan	38,94 %	Rp. 0	Badan Pemberdayaan Perempuan dan Masyarakat
4261	Gunungkidul	Purwosari	Program peningkatan keberdayaan masyarakat perdesaan	Penyelenggaran Pendidikan dan Pelatihan Tenaga Teknis dan Masyarakat	Terselenggaranya Peningkatan Keberdayaan Masyarakat Pedesaan	38,94 %	Rp. 1.667.000	Badan Pemberdayaan Perempuan dan Masyarakat
4262	Gunungkidul	Purwosari	Program Pemberdayaan Potensi Sumber Kesejahteraan Sosial (PSKS)	Pelatihan Dan Penataran P S M	Persentase PSKS dalam usaha kesejahteraan sosial	66,40 %	Rp. 4.488.000	Dinas Sosial
4263	Gunungkidul	Purwosari	Program Pemberdayaan Potensi Sumber Kesejahteraan Sosial (PSKS)	Pelatihan dan Penataran TKSK	Persentase PSKS dalam usaha kesejahteraan sosial	66,40 %	Rp. 7.975.000	Dinas Sosial
4264	Gunungkidul	Purwosari	Program Pelayanan dan Perlindungan Lanjut Usia Terlantar	Jaminan Sosial Lanjut Usia	persentase perlindungan dan jaminan sosial bagi lanjut usia terlantar	7,85 %	Rp. 58.510.000	Dinas Sosial

No	Kabupaten /Kota	Kecamatan	Program	Kegiatan	Tolok Ukur	Target	Rupiah	SKPD
-1	-2	-3	-4	-5	-6	-7	-8	-9
4265	Gunungkidul	Purwosari	Program Pendidikan Anak Usia Dini	Pengembangan Data dan Informasi Pendidikan Anak Usia Dini	APK PAUD	82%	Rp. 3.221.000	Dinas Pendidikan, Pemuda dan Olah Raga
4266	Gunungkidul	Purwosari	Program Wajib Belajar Pendidikan Dasar Sembilan Tahun	Penyediaan Bantuan Operasional Sekolah (BOS)/Bantuan Operasional Sekolah Daerah (BOSDA) Jenjang Dikdas	Persentase layanan pendidikan wajib belajar pendidikan dasar sembilan tahun	82.55%	Rp. 3.965.640.000	Dinas Pendidikan, Pemuda dan Olah Raga
4267	Gunungkidul	Purwosari	Program Wajib Belajar Pendidikan Dasar Sembilan Tahun	Penyelenggaraaan Program Paket B Setara SMP	Persentase layanan pendidikan wajib belajar pendidikan dasar sembilan tahun	82.55%	Rp. 3.482.000	Dinas Pendidikan, Pemuda dan Olah Raga
4268	Gunungkidul	Purwosari	Program Pendidikan Menengah	Penyediaan Beasiswa Bagi Keluarga Tidak Mampu	Persentase layanan pendidikan menengah	81,35 %	Rp. 124.160.000	Dinas Pendidikan, Pemuda dan Olah Raga
4269	Gunungkidul	Purwosari	Program Wajib Belajar Pendidikan Dasar Sembilan Tahun	Penyelenggaraan Ujian SD/MI	Persentase layanan pendidikan wajib belajar pendidikan dasar sembilan tahun	82.55%	Rp. 17.535.000	Dinas Pendidikan, Pemuda dan Olah Raga
4270	Gunungkidul	Purwosari	Program Wajib Belajar Pendidikan Dasar Sembilan Tahun	Penyediaan Beasiswa Prestasi	Persentase layanan pendidikan wajib belajar pendidikan dasar sembilan tahun	82.55%	Rp. 12.821.000	Dinas Pendidikan, Pemuda dan Olah Raga
4271	Gunungkidul	Purwosari	Program Wajib Belajar Pendidikan Dasar Sembilan Tahun	Kartu Cerdas Jenjang Dikdas	Persentase layanan pendidikan wajib belajar pendidikan dasar sembilan tahun	82.55%	Rp. 41.581.000	Dinas Pendidikan, Pemuda dan Olah Raga
4272	Gunungkidul	Purwosari	Program Pendidikan Tinggi	Pemberian Bantuan Biaya Pendidikan Mahasiswa/Bea Mahasiswa	Persentase layanan pendidikan tinggi	274.000 Orang	Rp. 28.538.000	Dinas Pendidikan, Pemuda dan Olah Raga
4273	Gunungkidul	Purwosari	Program manajemen Pelayanan pendidikan	Pendataan Pendidikan Pengembangan Aplikasi Pendataan dan E-Administrasi	Persentase kelancaran dan keberhasilan manajemen layanan pendidikan	74,47 %	Rp. 5.129.000	Dinas Pendidikan, Pemuda dan Olah Raga
4274	Gunungkidul	Purwosari	Program manajemen Pelayanan pendidikan	Penyelenggaraan Ujian	Persentase kelancaran dan keberhasilan manajemen layanan pendidikan	74,47 %	Rp. 50.262.000	Dinas Pendidikan, Pemuda dan Olah Raga
4275	Gunungkidul	Purwosari	Program manajemen Pelayanan pendidikan	Pengembangan Minat Jurnalistik Siswa	Persentase kelancaran dan keberhasilan manajemen layanan pendidikan	74,47 %	Rp. 7.693.000	Dinas Pendidikan, Pemuda dan Olah Raga
4276	Gunungkidul	Purwosari	Program Pendidikan Karakter Berbasis Budaya	Penguatan pembelajaran Sastra Jawa	Persentase satuan pendidikan yang menerapkan model pendidikan berbasis budaya	5%	Rp. 25.642.000	Dinas Pendidikan, Pemuda dan Olah Raga
4277	Gunungkidul	Purwosari	Program akselerasi pengembangan pendidikan terkemuka	Layanan Mobile "learning Service"	Presentase Satuan Pendidikan yang menerapkan pembelajaran berbasis TIK	45%	Rp. 10.013.000	Dinas Pendidikan, Pemuda dan Olah Raga
4278	Gunungkidul	Purwosari	Program Pendidikan Menengah	Penyediaan BOS/BOSDA SM	Persentase layanan pendidikan menengah	81,35 %	Rp. 0	Dinas Pendidikan, Pemuda dan Olah Raga
4279	Gunungkidul	Purwosari	Program Pendidikan Karakter Berbasis Budaya	Penyusunan Buku Seri Pengenalan Budaya DIY	Persentase satuan pendidikan yang menerapkan model pendidikan berbasis budaya	5%	Rp. 12.821.000	Dinas Pendidikan, Pemuda dan Olah Raga
4280	Gunungkidul	Purwosari	Program manajemen Pelayanan pendidikan	Pemetaan Sekolah Rawan Bencana	Persentase kelancaran dan keberhasilan manajemen layanan pendidikan	74,47 %	Rp. 1.924.000	Dinas Pendidikan, Pemuda dan Olah Raga
4281	Gunungkidul	Purwosari	Program Peningkatan Prestasi Olah Raga	Pembibitan dan Pembinaan Olahragawan Berbakat	Cakupan Peningkatan Prestasi Cabang Olahraga	23 medali	Rp. 17.949.000	Dinas Pendidikan, Pemuda dan Olah Raga
4282	Gunungkidul	Purwosari	Program Pengembangan Transportasi Berbasis Keistimewaan	Pemasangan Penyesuaian Toponimi Jalan	Prosentase Dukungan Sarpras Transportasi pada kawasan budaya	23%	Rp. 6.411.000	Dinas Perhubungan, Komunikasi dan Informatika
4283	Gunungkidul	Purwosari	Program Peningkatan Produksi Perkebunan	Rehabilitasi Tanaman Perkebunan	Persentase peningkatan Produksi perkebunan	98.200 ton	Rp. 35.000.000	Dinas Kehutanan dan Perkebunan
4284	Gunungkidul	Purwosari	Program Pengembangan Agribisnis Perkebunan	Pengembangan dan Pemantapan SDM Perkebunan	Terwujudnya Peningkatan Produksi dan Mutu Hasil Perkebunan	125,86 .	Rp. 18.182.000	Dinas Kehutanan dan Perkebunan
4285	Gunungkidul	Purwosari	Program Pengembangan Agribisnis Perkebunan	Pembinaan Pasca Panen dan Pengolahan Produk Perkebunan	Terwujudnya Peningkatan Produksi dan Mutu Hasil Perkebunan	125,86 .	Rp. 13.158.000	Dinas Kehutanan dan Perkebunan
4286	Gunungkidul	Purwosari	Program Perlindungan dan Konservasi Sumber Daya Hutan	Pengembangan Tanaman Berbasis Konservasi	Persentase luas hutan	31,84 %	Rp. 61.621.000	Dinas Kehutanan dan Perkebunan
4287	Gunungkidul	Purwosari	Program Rehabilitasi Hutan dan Lahan	Pembinaan Pengelolaan DAS Berkelanjutan dan berbasis Budaya	Terwujudnya Rehabilitasi Hutan dan Lahan	27.000 Ha	Rp. 29.528.000	Dinas Kehutanan dan Perkebunan
4288	Gunungkidul	Purwosari	Program Peningkatan Kualitas SDM dan Kelembagaan Perikanan dan Kelautan	Pengembangan Budaya Bahari untuk Peningkatan Kesejahteraan Masyarakat	Peningkatan sistem penyuluhan kelautan dan perikanan	115,42 sektor	Rp. 13.630.000	Dinas Kelautan dan Perikanan
4289	Gunungkidul	Purwosari	Program Peningkatan Kualitas SDM dan Kelembagaan Perikanan dan Kelautan	Fasilitasi Forum Mina Budaya	Peningkatan sistem penyuluhan kelautan dan perikanan	115,42 sektor	Rp. 6.244.000	Dinas Kelautan dan Perikanan
4290	Gunungkidul	Purwosari	Program Peningkatan Kualitas SDM dan Kelembagaan Perikanan dan Kelautan	Budaya Bahari, Konservasi dan Rehabilitasi dengan Kearifan Lokal	Peningkatan sistem penyuluhan kelautan dan perikanan	115,42 sektor	Rp. 1.904.000	Dinas Kelautan dan Perikanan
4291	Gunungkidul	Purwosari	Program Pengembangan Wilayah Transmigrasi	Seleksi Calon Transmigran Tingkat Provinsi	Pengembangan Wilayah Transmigrasi	150 KK	Rp. 1.711.000	Dinas Tenaga Kerja dan Transmigrasi

No	Kabupaten /Kota	Kecamatan	Program	Kegiatan	Tolok Ukur	Target	Rupiah	SKPD
-1	-2	-3	-4	-5	-6	-7	-8	-9
4292	Gunungkidul	Purwosari	Program Pengembangan Wilayah Transmigrasi	Pemeriksaan Kesehatan Calon Transmigran	Pengembangan Wilayah Transmigrasi	150 KK	Rp. 777.000	Dinas Tenaga Kerja dan Transmigrasi
4293	Gunungkidul	Purwosari	Program Pengembangan Wilayah Transmigrasi	Pelatihan Transmigrasi Regional	Pengembangan Wilayah Transmigrasi	150 KK	Rp. 4.169.000	Dinas Tenaga Kerja dan Transmigrasi
4294	Gunungkidul	Purwosari	Program Peningkatan Kesempatan Kerja	Pemberdayaan Masyarakat Setengah Pengangguran melalui Fasilitasi Kelompok Kerja Produktif Buruh Informal	Peningkatan Kesempatan Kerja	46%	Rp. 1.741.000	Dinas Tenaga Kerja dan Transmigrasi
4295	Gunungkidul	Purwosari	Program Peningkatan Kesempatan Kerja	Pemberdayaan Tenaga Kerja Akibat PHK	Peningkatan Kesempatan Kerja	46%	Rp. 3.975.000	Dinas Tenaga Kerja dan Transmigrasi
4296	Gunungkidul	Purwosari	Program Peningkatan Kesempatan Kerja	Pembentukan Wira Usaha Baru Melalui Pendayagunaan Tenaga Kerja Pemuda Mandiri Profesional	Peningkatan Kesempatan Kerja	46%	Rp. 4.541.000	Dinas Tenaga Kerja dan Transmigrasi
4297	Gunungkidul	Purwosari	Program Peningkatan Kesempatan Kerja	Pembentukan Wira Usaha Baru Melalui Pendayagunaan Tenaga Kerja Mandiri Terdidik	Peningkatan Kesempatan Kerja	46%	Rp. 9.872.000	Dinas Tenaga Kerja dan Transmigrasi
4298	Gunungkidul	Purwosari	Program Peningkatan Kesempatan Kerja	Pembentukan kelompok usaha melalui perluasan kerja sistem padat karya (PKSPK) dan pendampingan	Peningkatan Kesempatan Kerja	46%	Rp. 21.635.000	Dinas Tenaga Kerja dan Transmigrasi
4299	Gunungkidul	Purwosari	Program Peningkatan Kesempatan Kerja	Pengurangan pengangguran melalui padat karya infrastuktur	Peningkatan Kesempatan Kerja	46%	Rp. 38.196.000	Dinas Tenaga Kerja dan Transmigrasi
4300	Gunungkidul	Purwosari	Program Peningkatan Kesempatan Kerja	Pengurangan pengangguran melalui penerapan teknologi tepat guna (TTG)	Peningkatan Kesempatan Kerja	46%	Rp. 5.949.000	Dinas Tenaga Kerja dan Transmigrasi
4301	Gunungkidul	Purwosari	Program Peningkatan Kesempatan Kerja	Pembinaan dan Penempatan Tenaga Kerja AKAD	Peningkatan Kesempatan Kerja	46%	Rp. 5.436.000	Dinas Tenaga Kerja dan Transmigrasi
4302	Gunungkidul	Purwosari	Program Peningkatan Kesempatan Kerja	Pembinaan angkatan kerja khusus	Peningkatan Kesempatan Kerja	46%	Rp. 4.966.000	Dinas Tenaga Kerja dan Transmigrasi
4303	Gunungkidul	Purwosari	Program Peningkatan Kesempatan Kerja	Penyebaran informasi pasar kerja	Peningkatan Kesempatan Kerja	46%	Rp. 259.000	Dinas Tenaga Kerja dan Transmigrasi
4304	Gunungkidul	Purwosari	Program Pelayanan Pengawasan Lembaga Ketenagakerjaan	Perlindungan Tenaga Kerja Wanita	Persentase perusahaan yang melaksanakan K3 sesuai dengan standar/ peratura	22%	Rp. 1.047.000	Dinas Tenaga Kerja dan Transmigrasi
4305	Gunungkidul	Purwosari	Program Pelayanan Pengawasan Lembaga Ketenagakerjaan	Penilaian Nihil Kecelakaan Kerja	Persentase perusahaan yang melaksanakan K3 sesuai dengan standar/ peratura	22%	Rp. 379.000	Dinas Tenaga Kerja dan Transmigrasi
4306	Gunungkidul	Purwosari	Program Pelayanan Pengawasan Lembaga Ketenagakerjaan	Peningkatan pengawasan norma kerja dan K3	Persentase perusahaan yang melaksanakan K3 sesuai dengan standar/ peratura	22%	Rp. 970.000	Dinas Tenaga Kerja dan Transmigrasi
4307	Gunungkidul	Purwosari	Program Pelayanan Pengawasan Lembaga Ketenagakerjaan	Pemeriksaan Alat-Alat Keselamatan dan Kesehatan Kerja (K3)	Persentase perusahaan yang melaksanakan K3 sesuai dengan standar/ peratura	22%	Rp. 2.233.000	Dinas Tenaga Kerja dan Transmigrasi
4308	Gunungkidul	Purwosari	Program Peningkatan Kualitas dan Produktivitas Tenaga Kerja	Sertifikasi Uji Kompetensi Tenaga Kerja	Peningkatan Kualitas dan Produktivitas Tenaga Kerja	40%	Rp. 1.469.000	Dinas Tenaga Kerja dan Transmigrasi
4309	Gunungkidul	Purwosari	Program Peningkatan mutu pelayanan lembaga ketenagakerjaan	Pembinaan Asosiasi Profesi Bidang Pelatihan Kerja	Persentase Besaran tenaga kerja yang mendapatkan pelatihan berbasis kompetensi	46%	Rp. 215.000	Dinas Tenaga Kerja dan Transmigrasi
4310	Gunungkidul	Purwosari	Program Peningkatan Kualitas dan Produktivitas Tenaga Kerja	Pelatihan Ketrampilan Institusional Bagi Pencaker	Peningkatan Kualitas dan Produktivitas Tenaga Kerja	40%	Rp. 15.472.000	Dinas Tenaga Kerja dan Transmigrasi
4311	Gunungkidul	Purwosari	Program Peningkatan Kualitas dan Produktivitas Tenaga Kerja	Pelatihan Ketrampilan Keliling Mobil Training Unit	Peningkatan Kualitas dan Produktivitas Tenaga Kerja	40%	Rp. 37.019.000	Dinas Tenaga Kerja dan Transmigrasi
4312	Gunungkidul	Purwosari	Program Peningkatan Kualitas dan Produktivitas Tenaga Kerja	Pelatihan Ketrampilan Swadana	Peningkatan Kualitas dan Produktivitas Tenaga Kerja	40%	Rp. 4.267.000	Dinas Tenaga Kerja dan Transmigrasi
4313	Gunungkidul	Purwosari	Program Peningkatan Kualitas dan Produktivitas Tenaga Kerja	Pelatihan Ketrampilan Teknologi tepat guna untuk usaha mandiri	Peningkatan Kualitas dan Produktivitas Tenaga Kerja	40%	Rp. 5.254.000	Dinas Tenaga Kerja dan Transmigrasi
4314	Gunungkidul	Purwosari	Program Peningkatan Kualitas dan Produktivitas Tenaga Kerja	Sertifikasi Uji Kompetensi Pencari Kerja	Peningkatan Kualitas dan Produktivitas Tenaga Kerja	40%	Rp. 1.035.000	Dinas Tenaga Kerja dan Transmigrasi
4315	Gunungkidul	Purwosari	Program Pelayanan Penyelesaian Perselisihan Hubungan Industrial	Identifikasi Penangguhan Upah Minimum di DIY	Persentase Besaran kasus yang diselesaikan dengan Perjanjian Bersama (PB)	46%	Rp. 449.000	Dinas Tenaga Kerja dan Transmigrasi
4316	Gunungkidul	Purwosari	Program Peningkatan Kesempatan Kerja	Pengembangan Produktivitas melalui pelatihan peningkatan produktivitas bagi pencari kerja/mantan	Peningkatan Kesempatan Kerja	46%	Rp. 5.121.000	Dinas Tenaga Kerja dan Transmigrasi
4317	Gunungkidul	Purwosari	Program Pelayanan Penyelesaian Perselisihan Hubungan Industrial	Koordinasi Dewan Pengupahan DIY	Persentase Besaran kasus yang diselesaikan dengan Perjanjian Bersama (PB)	46%	Rp. 2.640.000	Dinas Tenaga Kerja dan Transmigrasi
4318	Gunungkidul	Purwosari	Program Peningkatan Kualitas dan Produktivitas Tenaga Kerja	Pengembangan Produktivitas bagi Tenaga Kerja Perusahaan	Peningkatan Kualitas dan Produktivitas Tenaga Kerja	40%	Rp. 2.051.000	Dinas Tenaga Kerja dan Transmigrasi

No	Kabupaten /Kota	Kecamatan	Program	Kegiatan	Tolok Ukur	Target	Rupiah	SKPD
-1	-2	-3	-4	-5	-6	-7	-8	-9
4319	Gunungkidul	Purwosari	Program Peningkatan Kualitas dan Produktivitas Tenaga Kerja	Pembinaan Peserta Pasca Pemagangan di Jepang	Peningkatan Kualitas dan Produktivitas Tenaga Kerja	40%	Rp. 1.394.000	Dinas Tenaga Kerja dan Transmigrasi
4320	Gunungkidul	Purwosari	Program Peningkatan Kualitas dan Produktivitas Tenaga Kerja	Pembinaan peserta pemagangan ke perusahaan	Peningkatan Kualitas dan Produktivitas Tenaga Kerja	40%	Rp. 10.089.000	Dinas Tenaga Kerja dan Transmigrasi
4321	Gunungkidul	Purwosari	Program Peningkatan Kualitas dan Produktivitas Tenaga Kerja	Rekrutmen dan Seleksi Calon Peserta Pemagangan ke Jepang	Peningkatan Kualitas dan Produktivitas Tenaga Kerja	40%	Rp. 10.257.000	Dinas Tenaga Kerja dan Transmigrasi
4322	Gunungkidul	Purwosari	Program Peningkatan Kualitas dan Produktivitas Tenaga Kerja	Sosialisasi Program Pemagangan ke Jepang	Peningkatan Kualitas dan Produktivitas Tenaga Kerja	40%	Rp. 137.000	Dinas Tenaga Kerja dan Transmigrasi
4323	Gunungkidul	Purwosari	Program Peningkatan Kualitas dan Produktivitas Tenaga Kerja	Pembinaan Peserta Pasca Pemagangan ke Perusahaan	Peningkatan Kualitas dan Produktivitas Tenaga Kerja	40%	Rp. 2.620.000	Dinas Tenaga Kerja dan Transmigrasi
4324	Gunungkidul	Purwosari	Program Pelayanan Penyelesaian Perselisihan Hubungan Industrial	Pemantauan perusahaan rawan perselisihan Hubungan Industrial	Persentase Besaran kasus yang diselesaikan dengan Perjanjian Bersama (PB)	46%	Rp. 398.000	Dinas Tenaga Kerja dan Transmigrasi
4325	Gunungkidul	Purwosari	Program Pelayanan Penyelesaian Perselisihan Hubungan Industrial	Peningkatan pemahaman penyelesaian kasus hubungan industrial bagi mediator	Persentase Besaran kasus yang diselesaikan dengan Perjanjian Bersama (PB)	46%	Rp. 309.000	Dinas Tenaga Kerja dan Transmigrasi
4326	Gunungkidul	Purwosari	Program Pelayanan Penyelesaian Perselisihan Hubungan Industrial	Penyelesaian Kasus Perselisihan Hubungan Industrial (PHI) Tingkat Provinsi	Persentase Besaran kasus yang diselesaikan dengan Perjanjian Bersama (PB)	46%	Rp. 318.000	Dinas Tenaga Kerja dan Transmigrasi
4327	Gunungkidul	Purwosari	Program Pelayanan Pengawasan Lembaga Ketenagakerjaan	Pengujian Lingkungan Kerja	Persentase perusahaan yang melaksanakan K3 sesuai dengan standar/ peratura	22%	Rp. 3.526.000	Dinas Tenaga Kerja dan Transmigrasi
4328	Gunungkidul	Purwosari	Program Pelayanan Pengawasan Lembaga Ketenagakerjaan	Perlindungan tenaga kerja diluar hubungan kerja	Persentase perusahaan yang melaksanakan K3 sesuai dengan standar/ peratura	22%	Rp. 530.000	Dinas Tenaga Kerja dan Transmigrasi
4329	Gunungkidul	Purwosari	Program Peningkatan mutu pelayanan lembaga ketenagakerjaan	Penyuluhan Pembinaan dan Perlindungan CTKI/TKI	Persentase Besaran tenaga kerja yang mendapatkan pelatihan berbasis kompetensi	46%	Rp. 315.000	Dinas Tenaga Kerja dan Transmigrasi
4330	Gunungkidul	Purwosari	Program Peningkatan Kualitas dan Produktivitas Tenaga Kerja	Sertifikasi Asesor Kompetensi	Peningkatan Kualitas dan Produktivitas Tenaga Kerja	40%	Rp. 480.000	Dinas Tenaga Kerja dan Transmigrasi
4331	Gunungkidul	Purwosari	Program Peningkatan Kualitas dan Produktivitas Tenaga Kerja	Sertifikasi Uji Kompetensi Instruktur	Peningkatan Kualitas dan Produktivitas Tenaga Kerja	40%	Rp. 454.000	Dinas Tenaga Kerja dan Transmigrasi
4332	Gunungkidul	Purwosari	Program Peningkatan Kualitas dan Produktivitas Tenaga Kerja	Bimtek Asesor Kompetensi (WPA)	Peningkatan Kualitas dan Produktivitas Tenaga Kerja	40%	Rp. 798.000	Dinas Tenaga Kerja dan Transmigrasi
4333	Gunungkidul	Purwosari	Program Peningkatan Kualitas dan Produktivitas Tenaga Kerja	Penyusunan Data Base Sertifikasi Kompetensi	Peningkatan Kualitas dan Produktivitas Tenaga Kerja	40%	Rp. 274.000	Dinas Tenaga Kerja dan Transmigrasi
4334	Gunungkidul	Purwosari	Program Peningkatan Kualitas dan Produktivitas Tenaga Kerja	Pelatihan Hiperkes dan Keselamatan Kerja Bagi Dokter Perusahaan	Peningkatan Kualitas dan Produktivitas Tenaga Kerja	40%	Rp. 4.771.000	Dinas Tenaga Kerja dan Transmigrasi
4335	Gunungkidul	Purwosari	Program Peningkatan Kualitas dan Produktivitas Tenaga Kerja	Pelatihan Hiperkes dan Keselamatan Kerja Bagi Guru SMK, SLTA berlaboratorium dan LPK	Peningkatan Kualitas dan Produktivitas Tenaga Kerja	40%	Rp. 527.000	Dinas Tenaga Kerja dan Transmigrasi
4336	Gunungkidul	Purwosari	Program Peningkatan Kualitas dan Produktivitas Tenaga Kerja	Pelatihan Hiperkes dan Keselamatan Kerja Bagi Teknisi Perusahaan	Peningkatan Kualitas dan Produktivitas Tenaga Kerja	40%	Rp. 635.000	Dinas Tenaga Kerja dan Transmigrasi
4337	Gunungkidul	Purwosari	Program Peningkatan Kualitas dan Produktivitas Tenaga Kerja	Pelatihan Hiperkes dan Keselamatan Kerja Bagi Pencaker	Peningkatan Kualitas dan Produktivitas Tenaga Kerja	40%	Rp. 689.000	Dinas Tenaga Kerja dan Transmigrasi
4338	Gunungkidul	Purwosari	Program Peningkatan Kualitas dan Produktivitas Tenaga Kerja	Pelatihan Hiperkes dan Keselamatan Kerja Bagi Paramedis	Peningkatan Kualitas dan Produktivitas Tenaga Kerja	40%	Rp. 527.000	Dinas Tenaga Kerja dan Transmigrasi
4339	Gunungkidul	Purwosari	Program Peningkatan Kesempatan Kerja	Pembinaan pengantar kerja dan petugas antar kerja	Peningkatan Kesempatan Kerja	46%	Rp. 182.000	Dinas Tenaga Kerja dan Transmigrasi
4340	Gunungkidul	Purwosari	Program Pengembangan Pemasaran Pariwisata	Peningkatan Pemanfaatan Teknologi Informasi Dalam Pemasaran Pariwisata	Tercapaianya pengembangan pemasaran pariwisata yang efektif dan efisien	14.595.763 Orang	Rp. 962.000	Dinas Pariwisata
4341	Gunungkidul	Purwosari	Program Peningkatan Pemasaran Hasil Produksi Pertanian/Perkebunan	Penyebarluasan Informasi Perbenihan	Terpromosikannya komoditas unggulan daerah	3 Komoditas	Rp. 642.000	Dinas Pertanian
4342	Gunungkidul	Purwosari	Program Peningkatan Produksi Tanaman Pangan	Pelayanan Sertifikasi Padi dan Palawija	Peningkatan produksi pertanian tanaman pangan	2.200.000 ton	Rp. 834.000	Dinas Pertanian
4343	Gunungkidul	Purwosari	Program Peningkatan Produksi Tanaman Pangan	Penyediaan Benih dan Pengembangan jabal Kedelai	Peningkatan produksi pertanian tanaman pangan	2.200.000 ton	Rp. 1.875.000	Dinas Pertanian
4344	Gunungkidul	Purwosari	Program Peningkatan Produksi Tanaman Pangan	Fasilitasi Sarana Produksi Budidaya Ubi Kayu	Peningkatan produksi pertanian tanaman pangan	2.200.000 ton	Rp. 12.858.000	Dinas Pertanian
4345	Gunungkidul	Purwosari	Program Peningkatan Produksi Tanaman Pangan	Peningkatan Pendapatan Petani Melalui Pengolahan Hasil Tanaman Pangan	Peningkatan produksi pertanian tanaman pangan	2.200.000 ton	Rp. 16.796.000	Dinas Pertanian

No	Kabupaten /Kota	Kecamatan	Program	Kegiatan	Tolok Ukur	Target	Rupiah	SKPD
-1	-2	-3	-4	-5	-6	-7	-8	-9
4346	Gunungkidul	Purwosari	Program Peningkatan Produksi Tanaman Pangan	Fasilitasi Sarana Teknologi Budidaya Jagung Hibrida	Peningkatan produksi pertanian tanaman pangan	2.200.000 ton	Rp. 3.516.000	Dinas Pertanian
4347	Gunungkidul	Purwosari	Program Peningkatan Produksi Tanaman Pangan	Pengembangan dan Pembinaan Budidaya Garut	Peningkatan produksi pertanian tanaman pangan	2.200.000 ton	Rp. 2.032.000	Dinas Pertanian
4348	Gunungkidul	Purwosari	Program Peningkatan Produksi Tanaman Pangan	Penanganan Lahan Pertanian Berkelanjutan	Peningkatan produksi pertanian tanaman pangan	2.200.000 ton	Rp. 10.938.000	Dinas Pertanian
4349	Gunungkidul	Purwosari	Program Peningkatan Produksi Tanaman Pangan	Bimbingan dan Fasilitasi Sarana Pengendalian OPT dan Brigade Proteksi	Peningkatan produksi pertanian tanaman pangan	2.200.000 ton	Rp. 2.711.000	Dinas Pertanian
4350	Gunungkidul	Purwosari	Program Peningkatan Produksi Tanaman Pangan	Pemberdayaan Petani Pemandu SLPHT	Peningkatan produksi pertanian tanaman pangan	2.200.000 ton	Rp. 1.954.000	Dinas Pertanian
4351	Gunungkidul	Purwosari	Program Peningkatan Produksi Tanaman Pangan	SLPHT Tanaman Pangan & Hortikultura	Peningkatan produksi pertanian tanaman pangan	2.200.000 ton	Rp. 2.344.000	Dinas Pertanian
4352	Gunungkidul	Purwosari	Program Peningkatan Produksi Hasil Peternakan	Penumbuhan HMT di lahan marginal	Peningkatan populasi ternak	16.223.400 ekor	Rp. 1.539.000	Dinas Pertanian
4353	Gunungkidul	Purwosari	Program Peningkatan Produksi Hasil Peternakan	Pengembangan Ternak Sapi Potong	Peningkatan populasi ternak	16.223.400 ekor	Rp. 12.180.000	Dinas Pertanian
4354	Gunungkidul	Purwosari	Program Peningkatan Produksi Hasil Peternakan	Penanggulangan Penyakit Hewan Menular Strategis	Peningkatan populasi ternak	16.223.400 ekor	Rp. 962.000	Dinas Pertanian
4355	Gunungkidul	Purwosari	Program Peningkatan Produksi Hasil Peternakan	Pemeliharaan Kesehatan dan Pencegahan Penyakit Menular Strategis (Pengujian Laboratoris)	Peningkatan populasi ternak	16.223.400 ekor	Rp. 3.206.000	Dinas Pertanian
4356	Gunungkidul	Purwosari	Program Peningkatan Produksi Hasil Peternakan	Pengembangan Pembibitan Ternak	Peningkatan populasi ternak	16.223.400 ekor	Rp. 19.872.000	Dinas Pertanian
4357	Gunungkidul	Purwosari	Program Peningkatan Produksi Hasil Peternakan	Kaji Terap Teknologi Peternakan	Peningkatan populasi ternak	16.223.400 ekor	Rp. 2.565.000	Dinas Pertanian
4358	Gunungkidul	Purwosari	Program Peningkatan Produksi Hasil Peternakan	Pengawasan Lalu Lintas Ternak	Peningkatan populasi ternak	16.223.400 ekor	Rp. 2.565.000	Dinas Pertanian
4359	Gunungkidul	Purwosari	Program Peningkatan Pemasaran Hasil Produksi Pertanian/Perkebunan	Peningkatan Keamanan Pangan Asal Hewan	Terpromosikannya komoditas unggulan daerah	3 Komoditas	Rp. 3.206.000	Dinas Pertanian
4360	Gunungkidul	Purwosari	Program Peningkatan Kualitas SDM dan Kelembagaan Petani	Peningkatan Kemampuan Lembaga Petani	Pelatihan bagi petani dan petugas	1,7 %	Rp. 1.154.000	Dinas Pertanian
4361	Gunungkidul	Purwosari	Program Peningkatan Pemasaran Hasil Produksi Pertanian/Perkebunan	Peningkatan Mutu dan keamanan pangan	Terpromosikannya komoditas unggulan daerah	3 Komoditas	Rp. 770.000	Dinas Pertanian
4362	Gunungkidul	Purwosari	Program Peningkatan Pemasaran Hasil Produksi Pertanian/Perkebunan	Penanganan pasca panen dan pengolahan hasil pertanian	Terpromosikannya komoditas unggulan daerah	3 Komoditas	Rp. 3.206.000	Dinas Pertanian
4363	Gunungkidul	Purwosari	Program Peningkatan Pemasaran Hasil Produksi Pertanian/Perkebunan	Penanganan Pascapanen dan Pengolahan Hasil Hortikultura	Terpromosikannya komoditas unggulan daerah	3 Komoditas	Rp. 8.334.000	Dinas Pertanian
4364	Gunungkidul	Purwosari	Program Peningkatan Produksi Tanaman Pangan	Penanggulangan Hama Terpadu Secara Alami	Peningkatan produksi pertanian tanaman pangan	2.200.000 ton	Rp. 8.201.000	Dinas Pertanian
4365	Gunungkidul	Purwosari	Program Peningkatan Produksi Hortikultura	Budaya Pengembangan Plasma Nutfah Hortikultura	Peningkatan produksi pertanian hortikultura	216831,8 ton	Rp. 1.471.000	Dinas Pertanian
4366	Gunungkidul	Purwosari	Program Peningkatan Produksi Hasil Peternakan	Budaya Pengembangan Plasma Nutfah Ternak	Peningkatan populasi ternak	16.223.400 ekor	Rp. 5.129.000	Dinas Pertanian
4367	Gunungkidul	Purwosari	Program Peningkatan Produksi Tanaman Pangan	Peningkatan Pendapatan Petani Melalui Agribisnis Tanaman Pangan	Peningkatan produksi pertanian tanaman pangan	2.200.000 ton	Rp. 7.372.000	Dinas Pertanian
4368	Gunungkidul	Purwosari	Program Peningkatan Produksi Hortikultura	Peningkatan Pendapatan Petani Melalui Agribisnis Hortikultura	Peningkatan produksi pertanian hortikultura	216831,8 ton	Rp. 7.372.000	Dinas Pertanian
4369	Gunungkidul	Purwosari	Program Peningkatan Produksi Hasil Peternakan	Peningkatan Pendapatan Petani Melalui Agribisnis Peternakan	Peningkatan populasi ternak	16.223.400 ekor	Rp. 7.372.000	Dinas Pertanian
4370	Gunungkidul	Purwosari	Program Peningkatan Produksi Tanaman Pangan	Peningkatan Pengelolaan Sumberdaya Air Wilayah Sungai dan Pengelolaan Irigasi Partisipatif (Loan WISMP)	Peningkatan produksi pertanian tanaman pangan	2.200.000 ton	Rp. 3.504.000	Dinas Pertanian
4371	Gunungkidul	Purwosari	Program pengembangan dan Pembinaan BUMD serta Lembaga Keuangan Mikro	Pembinaan BUKP	Persentase pendapatan BUMD terhadap penyertaan modal	22 `	Rp. 2.565.000	Dinas Pendapatan, Pengelolaan Keuangan dan Aset
4372	Gunungkidul	Purwosari	Program Peningkatan Dan Pengembangan Pengelolaan Keuangan Daerah	Intensifikasi dan ekstensifikasi sumber-sumber pendapatan di KPPD Gunungkidul	Persentase Peningkatan PAD	10,04 %	Rp. 24.723.000	Dinas Pendapatan, Pengelolaan Keuangan dan Aset

No	Kabupaten /Kota	Kecamatan	Program	Kegiatan	Tolok Ukur	Target	Rupiah	SKPD
-1	-2	-3	-4	-5	-6	-7	-8	-9
4373	Gunungkidul	Purwosari	Program Pengembangan, Pengelolaan, dan Konservasi Sungai, Danau, dan Sumber Daya Air Lainnya	Perencanaan Pengembangan, Pengelolaan Dan Konservasi Sungai, Danau, Dan Sumber Daya Air Lainnya	PenambahanPenyediaan Air Baku	1.560 L/det	Rp. 69.445.000	Dinas Pekerjaan Umum, Perumahan dan Energi Sumberdaya Mineral
4374	Gunungkidul	Purwosari	Program Peningkatan Sistem Pengawasan Internal dan Pengendalian Pelaksanaan Kebijakan KDH	Pelaksanaan Pengawasan Internal Secara Berkala	Laporan Hasil Pemeriksaan Reguler, Laporan Kormonev, SK Gubernur PKPT, Laporan Hasil	45%	Rp. 26.521.000	Inspektorat
4375	Gunungkidul	Purwosari	Program Peningkatan Sistem Pengawasan Internal dan Pengendalian Pelaksanaan Kebijakan KDH	Koordinasi Pengawasan Yang Lebih Komprehensif	Laporan Hasil Pemeriksaan Reguler, Laporan Kormonev, SK Gubernur PKPT, Laporan Hasil	45%	Rp. 874.000	Inspektorat
4376	Gunungkidul	Purwosari	Program Peningkatan Sistem Pengawasan Internal dan Pengendalian Pelaksanaan Kebijakan KDH	Evaluasi Kinerja Penyelenggaraan Pemerintah Daerah	Laporan Hasil Pemeriksaan Reguler, Laporan Kormonev, SK Gubernur PKPT, Laporan Hasil	45%	Rp. 1.239.000	Inspektorat
4377	Gunungkidul	Purwosari	Program Peningkatan Sistem Pengawasan Internal dan Pengendalian Pelaksanaan Kebijakan KDH	Gelar Pengawasan Daerah dan Pemutakhiran Data Tindak Lanjut Hasil Pengawasan	Laporan Hasil Pemeriksaan Reguler, Laporan Kormonev, SK Gubernur PKPT, Laporan Hasil	45%	Rp. 1.880.000	Inspektorat
4378	Gunungkidul	Purwosari	Program Peningkatan Sistem Pengawasan Internal dan Pengendalian Pelaksanaan Kebijakan KDH	Monitoring, Evaluasi dan Inventarisasi Temuan Pengawasan	Laporan Hasil Pemeriksaan Reguler, Laporan Kormonev, SK Gubernur PKPT, Laporan Hasil	45%	Rp. 868.000	Inspektorat
4379	Gunungkidul	Purwosari	Program Peningkatan Sistem Pengawasan Internal dan Pengendalian Pelaksanaan Kebijakan KDH	Pemeriksaan Khusus di Lingkungan Pemerintah Daerah	Laporan Hasil Pemeriksaan Reguler, Laporan Kormonev, SK Gubernur PKPT, Laporan Hasil	45%	Rp. 7.940.000	Inspektorat
4380	Gunungkidul	Purwosari	Program Peningkatan Kapasitas Lembaga Perwakilan Rakyat Daerah	Kegiatan Reses	Tercapainya peningkatan Lembaga Perwakilan Rakyat Daerah	93%	Rp. 27.901.000	Sekretariat DPRD
4381	Gunungkidul	Purwosari	Program Peningkatan Kapasitas Lembaga Perwakilan Rakyat Daerah	Kunjungan Kerja Pimpinan Dan Anggota DPRD Dalam Daerah	Tercapainya peningkatan Lembaga Perwakilan Rakyat Daerah	93%	Rp. 4.282.000	Sekretariat DPRD
4382	Gunungkidul	Rongkop	Penganekaragaman konsumsi dan keamanan pangan	Pengembangan Diversifikasi Produk Antara	Persentase Pengawasan dan Pembinaan Keamanan Pangan	78%	Rp. 642.000	Badan Ketahanan Pangan dan Penyuluhan
4383	Gunungkidul	Rongkop	Penganekaragaman konsumsi dan keamanan pangan	Pengembangan Nilai-nilai Kearifan Lokal dalam Pemanfaatan Lahan Pekarangan	Persentase Pengawasan dan Pembinaan Keamanan Pangan	78%	Rp. 5.642.000	Badan Ketahanan Pangan dan Penyuluhan
4384	Gunungkidul	Rongkop	Penganekaragaman konsumsi dan keamanan pangan	Pengembangan budaya pangan lokal dan tradisional	Persentase Pengawasan dan Pembinaan Keamanan Pangan	78%	Rp. 10.642.000	Badan Ketahanan Pangan dan Penyuluhan
4385	Gunungkidul	Rongkop	Program Pemberdayaan Penyuluh Pertanian	Penguatan budaya kelembagaan pertanian	Meningkatnya kualitas penyuluh	61%	Rp. 17.250.000	Badan Ketahanan Pangan dan Penyuluhan
4386	Gunungkidul	Rongkop	Program Pengendalian Pencemaran dan Kerusakan Lingkungan Hidup	Pengembangan Kapasitas Kader lingkungan hidup	Peningkatan Kualitas Lingkungan	3,89 %	Rp. 2.770.000	Badan Lingkungan Hidup
4387	Gunungkidul	Rongkop	Program Perlindungan dan Konservasi Sumber Daya Alam	Peningkatan Peran Serta Mayarakat Dalam Perlindungan dan Konservasi SDA	LuasLahan yang TerkonservasiTerhadapLuasan Total Lahan	10%	Rp. 3.125.000	Badan Lingkungan Hidup
4388	Gunungkidul	Rongkop	Program Peningkatan Kualitas dan Akses Informasi Sumber Daya Alam dan Lingkungan Hidup	Penguatan Jejaring Informasi Lingkungan Pusat dan Daerah	Prosentase Peningkatan Akses Inforamasi Sumber Daya Air dan Lingkungan Hidup	20%	Rp. 642.000	Badan Lingkungan Hidup
4389	Gunungkidul	Rongkop	Program Penguatan Kelembagaan Pengarusutamaan Gender	Pembinaan P2WKSS	Persentase pembinaan organisasi perempuan	46%	Rp. 1.026.000	Badan Pemberdayaan Perempuan dan Masyarakat
4390	Gunungkidul	Rongkop	Program Peningkatan Kualitas Hidup dan Perlindungan Perempuan	Pelayanan Perlindungan Perempuan dan Anak Korban Kekerasan	Rasio kekerasan terhadap perempuan	0.04 .	Rp. 5.129.000	Badan Pemberdayaan Perempuan dan Masyarakat
4391	Gunungkidul	Rongkop	Program Peningkatan Kualitas Hidup dan Perlindungan Perempuan	Gerakan Sayang Ibu	Rasio kekerasan terhadap perempuan	0.04 .	Rp. 1.090.000	Badan Pemberdayaan Perempuan dan Masyarakat
4392	Gunungkidul	Rongkop	Program Peningkatan Kualitas Hidup dan Perlindungan Perempuan	Pengembangan Sistem Informasi Gender dan Anak	Rasio kekerasan terhadap perempuan	0.04 .	Rp. 1.058.000	Badan Pemberdayaan Perempuan dan Masyarakat
4393	Gunungkidul	Rongkop	Program Peningkatan Kualitas Hidup dan Perlindungan Perempuan	Updating Data Terpilah Gender dan Anak	Rasio kekerasan terhadap perempuan	0.04 .	Rp. 1.481.000	Badan Pemberdayaan Perempuan dan Masyarakat
4394	Gunungkidul	Rongkop	Program Peningkatan Kualitas Hidup dan Perlindungan Anak	Kajian Data Perlindungan Anak	Rasio kekerasan terhadap anak	0,23 .	Rp. 1.347.000	Badan Pemberdayaan Perempuan dan Masyarakat
4395	Gunungkidul	Rongkop	Program Peningkatan Partisipasi Ekonomi Perempuan	Pameran hasil karya perempuan di bidang pembangunan	Persentase Partisipasi Perempuan di Lembaga Swasta	95,4 %	Rp. 1.090.000	Badan Pemberdayaan Perempuan dan Masyarakat
4396	Gunungkidul	Rongkop	Program pengembangan lembaga ekonomi pedesaan	Koordinasi Lumbung Pangan	Terselenggaranya peningkatan ketahanan ekonomi masyarakat	33,08 %	Rp. 1.563.000	Badan Pemberdayaan Perempuan dan Masyarakat
4397	Gunungkidul	Rongkop	Program pengembangan lembaga ekonomi pedesaan	Koordinasi Badan Kredit Desa	Terselenggaranya peningkatan ketahanan ekonomi masyarakat	33,08 %	Rp. 653.000	Badan Pemberdayaan Perempuan dan Masyarakat
4398	Gunungkidul	Rongkop	Program Peningkatan Partisipasi Masyarakat Dalam Membangun Desa	Fasilitasi dan Koordinasi PNPM Mandiri Perdesaan	Terselenggaranya peningkatan kuantitas dan kualitas partisipasi masyarakat dalam	34%	Rp. 3.572.000	Badan Pemberdayaan Perempuan dan Masyarakat
4399	Gunungkidul	Rongkop	Program Peningkatan Kapasitas Pemberdayaan Pemerintah Desa	Fasilitasi Pokja Profil Desa/Kelurahan	Persentase profil desa sesuai standar	55%	Rp. 513.000	Badan Pemberdayaan Perempuan dan Masyarakat

No	Kabupaten /Kota	Kecamatan	Program	Kegiatan	Tolok Ukur	Target	Rupiah	SKPD
-1	-2	-3	-4	-5	-6	-7	-8	-9
4400	Gunungkidul	Rongkop	Program peningkatan keberdayaan masyarakat perdesaan	Fasilitasi dan Pembinaan Tim Penggerak PKK Daerah Istimewa Yogyakarta	Terselenggaranya Peningkatan Keberdayaan Masyarakat Pedesaan	38,94 %	Rp. 6.250.000	Badan Pemberdayaan Perempuan dan Masyarakat
4401	Gunungkidul	Rongkop	Program peningkatan keberdayaan masyarakat perdesaan	Revitalisasi Budaya Gotong-royong	Terselenggaranya Peningkatan Keberdayaan Masyarakat Pedesaan	38,94 %	Rp. 0	Badan Pemberdayaan Perempuan dan Masyarakat
4402	Gunungkidul	Rongkop	Program peningkatan keberdayaan masyarakat perdesaan	Penyelenggaran Pendidikan dan Pelatihan Tenaga Teknis dan Masyarakat	Terselenggaranya Peningkatan Keberdayaan Masyarakat Pedesaan	38,94 %	Rp. 1.667.000	Badan Pemberdayaan Perempuan dan Masyarakat
4403	Gunungkidul	Rongkop	Program Pemberdayaan Potensi Sumber Kesejahteraan Sosial (PSKS)	Pelatihan Dan Penataran P S M	Persentase PSKS dalam usaha kesejahteraan sosial	66,40 %	Rp. 4.488.000	Dinas Sosial
4404	Gunungkidul	Rongkop	Program Pemberdayaan Potensi Sumber Kesejahteraan Sosial (PSKS)	Bimbingan U E P Bagi Karang Taruna	Persentase PSKS dalam usaha kesejahteraan sosial	66,40 %	Rp. 10.879.000	Dinas Sosial
4405	Gunungkidul	Rongkop	Program Pemberdayaan Potensi Sumber Kesejahteraan Sosial (PSKS)	Pelatihan dan Penataran TKSK	Persentase PSKS dalam usaha kesejahteraan sosial	66,40 %	Rp. 7.975.000	Dinas Sosial
4406	Gunungkidul	Rongkop	Program Pelayanan dan Perlindungan Anak bermasalah sosial	Pelayanan dan Perlindungan Sosial Bagi Anak Terlantar Luar Panti	persentase perlindungan dan rehabilitasi sosial anak yang mengalami permasalahan sosial	7,55 %	Rp. 129.033.000	Dinas Sosial
4407	Gunungkidul	Rongkop	Program Pendidikan Anak Usia Dini	Pengembangan Data dan Informasi Pendidikan Anak Usia Dini	APK PAUD	82%	Rp. 3.221.000	Dinas Pendidikan, Pemuda dan Olah Raga
4408	Gunungkidul	Rongkop	Program Wajib Belajar Pendidikan Dasar Sembilan Tahun	Penyediaan Bantuan Operasional Sekolah (BOS)/Bantuan Operasional Sekolah Daerah (BOSDA) Jenjang Dikdas	Persentase layanan pendidikan wajib belajar pendidikan dasar sembilan tahun	82.55%	Rp. 3.965.640.000	Dinas Pendidikan, Pemuda dan Olah Raga
4409	Gunungkidul	Rongkop	Program Wajib Belajar Pendidikan Dasar Sembilan Tahun	Penyelenggaraaan Program Paket B Setara SMP	Persentase layanan pendidikan wajib belajar pendidikan dasar sembilan tahun	82.55%	Rp. 3.482.000	Dinas Pendidikan, Pemuda dan Olah Raga
4410	Gunungkidul	Rongkop	Program Pendidikan Menengah	Penyediaan Beasiswa Bagi Keluarga Tidak Mampu	Persentase layanan pendidikan menengah	81,35 %	Rp. 124.160.000	Dinas Pendidikan, Pemuda dan Olah Raga
4411	Gunungkidul	Rongkop	Program Wajib Belajar Pendidikan Dasar Sembilan Tahun	Penyelenggaraan Ujian SD/MI	Persentase layanan pendidikan wajib belajar pendidikan dasar sembilan tahun	82.55%	Rp. 17.535.000	Dinas Pendidikan, Pemuda dan Olah Raga
4412	Gunungkidul	Rongkop	Program Wajib Belajar Pendidikan Dasar Sembilan Tahun	Penyediaan Beasiswa Prestasi	Persentase layanan pendidikan wajib belajar pendidikan dasar sembilan tahun	82.55%	Rp. 12.821.000	Dinas Pendidikan, Pemuda dan Olah Raga
4413	Gunungkidul	Rongkop	Program Wajib Belajar Pendidikan Dasar Sembilan Tahun	Kartu Cerdas Jenjang Dikdas	Persentase layanan pendidikan wajib belajar pendidikan dasar sembilan tahun	82.55%	Rp. 41.581.000	Dinas Pendidikan, Pemuda dan Olah Raga
4414	Gunungkidul	Rongkop	Program Pendidikan Tinggi	Pemberian Bantuan Biaya Pendidikan Mahasiswa/Bea Mahasiswa	Persentase layanan pendidikan tinggi	274.000 Orang	Rp. 28.538.000	Dinas Pendidikan, Pemuda dan Olah Raga
4415	Gunungkidul	Rongkop	Program manajemen Pelayanan pendidikan	Pendataan Pendidikan Pengembangan Aplikasi Pendataan dan E-Administrasi	Persentase kelancaran dan keberhasilan manajemen layanan pendidikan	74,47 %	Rp. 5.129.000	Dinas Pendidikan, Pemuda dan Olah Raga
4416	Gunungkidul	Rongkop	Program manajemen Pelayanan pendidikan	Penyelenggaraan Ujian	Persentase kelancaran dan keberhasilan manajemen layanan pendidikan	74,47 %	Rp. 50.262.000	Dinas Pendidikan, Pemuda dan Olah Raga
4417	Gunungkidul	Rongkop	Program manajemen Pelayanan pendidikan	Pengembangan Minat Jurnalistik Siswa	Persentase kelancaran dan keberhasilan manajemen layanan pendidikan	74,47 %	Rp. 7.693.000	Dinas Pendidikan, Pemuda dan Olah Raga
4418	Gunungkidul	Rongkop	Program Pendidikan Karakter Berbasis Budaya	Penguatan pembelajaran Sastra Jawa	Persentase satuan pendidikan yang menerapkan model pendidikan berbasis budaya	5%	Rp. 25.642.000	Dinas Pendidikan, Pemuda dan Olah Raga
4419	Gunungkidul	Rongkop	Program akselerasi pengembangan pendidikan terkemuka	Layanan Mobile "learning Service"	Presentase Satuan Pendidikan yang menerapkan pembelajaran berbasis TIK	45%	Rp. 10.013.000	Dinas Pendidikan, Pemuda dan Olah Raga
4420	Gunungkidul	Rongkop	Program Pendidikan Menengah	Penyediaan BOS/BOSDA SM	Persentase layanan pendidikan menengah	81,35 %	Rp. 0	Dinas Pendidikan, Pemuda dan Olah Raga
4421	Gunungkidul	Rongkop	Program Pendidikan Karakter Berbasis Budaya	Penyusunan Buku Seri Pengenalan Budaya DIY	Persentase satuan pendidikan yang menerapkan model pendidikan berbasis budaya	5%	Rp. 12.821.000	Dinas Pendidikan, Pemuda dan Olah Raga
4422	Gunungkidul	Rongkop	Program manajemen Pelayanan pendidikan	Pemetaan Sekolah Rawan Bencana	Persentase kelancaran dan keberhasilan manajemen layanan pendidikan	74,47 %	Rp. 1.924.000	Dinas Pendidikan, Pemuda dan Olah Raga
4423	Gunungkidul	Rongkop	Program Peningkatan Prestasi Olah Raga	Pembibitan dan Pembinaan Olahragawan Berbakat	Cakupan Peningkatan Prestasi Cabang Olahraga	23 medali	Rp. 17.949.000	Dinas Pendidikan, Pemuda dan Olah Raga
4424	Gunungkidul	Rongkop	Program Pengembangan Transportasi Berbasis Keistimewaan	Pemasangan Penyesuaian Toponimi Jalan	Prosentase Dukungan Sarpras Transportasi pada kawasan budaya	23%	Rp. 6.411.000	Dinas Perhubungan, Komunikasi dan Informatika
4425	Gunungkidul	Rongkop	Program Pengembangan Agribisnis Perkebunan	Pengembangan dan Pemantapan SDM Perkebunan	Terwujudnya Peningkatan Produksi dan Mutu Hasil Perkebunan	125,86 .	Rp. 18.182.000	Dinas Kehutanan dan Perkebunan
4426	Gunungkidul	Rongkop	Program Pengembangan Agribisnis Perkebunan	Pengembangan Komoditas Perkebunan Berbasis Kawasan	Terwujudnya Peningkatan Produksi dan Mutu Hasil Perkebunan	125,86 .	Rp. 83.334.000	Dinas Kehutanan dan Perkebunan

No	Kabupaten /Kota	Kecamatan	Program	Kegiatan	Tolok Ukur	Target	Rupiah	SKPD
-1	-2	-3	-4	-5	-6	-7	-8	-9
4427	Gunungkidul	Rongkop	Program Pengembangan Agribisnis Perkebunan	Pembinaan Pasca Panen dan Pengolahan Produk Perkebunan	Terwujudnya Peningkatan Produksi dan Mutu Hasil Perkebunan	125,86 .	Rp. 13.158.000	Dinas Kehutanan dan Perkebunan
4428	Gunungkidul	Rongkop	Program Perlindungan dan Konservasi Sumber Daya Hutan	Pengembangan Tanaman Berbasis Konservasi	Persentase luas hutan	31,84 %	Rp. 61.621.000	Dinas Kehutanan dan Perkebunan
4429	Gunungkidul	Rongkop	Program Rehabilitasi Hutan dan Lahan	Pembinaan Pengelolaan DAS Berkelanjutan dan berbasis Budaya	Terwujudnya Rehabilitasi Hutan dan Lahan	27.000 Ha	Rp. 29.528.000	Dinas Kehutanan dan Perkebunan
4430	Gunungkidul	Rongkop	Program Peningkatan Kualitas SDM dan Kelembagaan Perikanan dan Kelautan	Pengembangan Budaya Bahari untuk Peningkatan Kesejahteraan Masyarakat	Peningkatan sistem penyuluhan kelautan dan perikanan	115,42 sektor	Rp. 13.630.000	Dinas Kelautan dan Perikanan
4431	Gunungkidul	Rongkop	Program Peningkatan Kualitas SDM dan Kelembagaan Perikanan dan Kelautan	Fasilitasi Forum Mina Budaya	Peningkatan sistem penyuluhan kelautan dan perikanan	115,42 sektor	Rp. 6.244.000	Dinas Kelautan dan Perikanan
4432	Gunungkidul	Rongkop	Program Peningkatan Kualitas SDM dan Kelembagaan Perikanan dan Kelautan	Lomba nelayan tangguh	Peningkatan sistem penyuluhan kelautan dan perikanan	115,42 sektor	Rp. 17.643.000	Dinas Kelautan dan Perikanan
4433	Gunungkidul	Rongkop	Program Peningkatan Kualitas SDM dan Kelembagaan Perikanan dan Kelautan	Budaya Bahari, Konservasi dan Rehabilitasi dengan Kearifan Lokal	Peningkatan sistem penyuluhan kelautan dan perikanan	115,42 sektor	Rp. 1.904.000	Dinas Kelautan dan Perikanan
4434	Gunungkidul	Rongkop	Program Pengembangan Wilayah Transmigrasi	Seleksi Calon Transmigran Tingkat Provinsi	Pengembangan Wilayah Transmigrasi	150 KK	Rp. 1.711.000	Dinas Tenaga Kerja dan Transmigrasi
4435	Gunungkidul	Rongkop	Program Pengembangan Wilayah Transmigrasi	Pemeriksaan Kesehatan Calon Transmigran	Pengembangan Wilayah Transmigrasi	150 KK	Rp. 777.000	Dinas Tenaga Kerja dan Transmigrasi
4436	Gunungkidul	Rongkop	Program Pengembangan Wilayah Transmigrasi	Pelatihan Transmigrasi Regional	Pengembangan Wilayah Transmigrasi	150 KK	Rp. 4.169.000	Dinas Tenaga Kerja dan Transmigrasi
4437	Gunungkidul	Rongkop	Program Peningkatan Kesempatan Kerja	Pemberdayaan Masyarakat Setengah Penganggur melalui Fasilitasi Kelompok Kerja Produktif Buruh Informal	Peningkatan Kesempatan Kerja	46%	Rp. 1.741.000	Dinas Tenaga Kerja dan Transmigrasi
4438	Gunungkidul	Rongkop	Program Peningkatan Kesempatan Kerja	Pemberdayaan Tenaga Kerja Akibat PHK	Peningkatan Kesempatan Kerja	46%	Rp. 3.975.000	Dinas Tenaga Kerja dan Transmigrasi
4439	Gunungkidul	Rongkop	Program Peningkatan Kesempatan Kerja	Pembentukan Wira Usaha Baru Melalui Pendayagunaan Tenaga Kerja Pemuda Mandiri Profesional	Peningkatan Kesempatan Kerja	46%	Rp. 4.541.000	Dinas Tenaga Kerja dan Transmigrasi
4440	Gunungkidul	Rongkop	Program Peningkatan Kesempatan Kerja	Pembentukan Wira Usaha Baru Melalui Pendayagunaan Tenaga Kerja Mandiri Terdidik	Peningkatan Kesempatan Kerja	46%	Rp. 9.872.000	Dinas Tenaga Kerja dan Transmigrasi
4441	Gunungkidul	Rongkop	Program Peningkatan Kesempatan Kerja	Pembentukan kelompok usaha melalui perluasan kerja sistem padat karya (PKSPK) dan pendampingan	Peningkatan Kesempatan Kerja	46%	Rp. 21.635.000	Dinas Tenaga Kerja dan Transmigrasi
4442	Gunungkidul	Rongkop	Program Peningkatan Kesempatan Kerja	Pengurangan pengangguran melalui padat karya infrastuktur	Peningkatan Kesempatan Kerja	46%	Rp. 38.196.000	Dinas Tenaga Kerja dan Transmigrasi
4443	Gunungkidul	Rongkop	Program Peningkatan Kesempatan Kerja	Pengurangan pengangguran melalui penerapan teknologi tepat guna (TTG)	Peningkatan Kesempatan Kerja	46%	Rp. 5.949.000	Dinas Tenaga Kerja dan Transmigrasi
4444	Gunungkidul	Rongkop	Program Peningkatan Kesempatan Kerja	Pembinaan dan Penempatan Tenaga Kerja AKAD	Peningkatan Kesempatan Kerja	46%	Rp. 5.436.000	Dinas Tenaga Kerja dan Transmigrasi
4445	Gunungkidul	Rongkop	Program Peningkatan Kesempatan Kerja	Pembinaan angkatan kerja khusus	Peningkatan Kesempatan Kerja	46%	Rp. 4.966.000	Dinas Tenaga Kerja dan Transmigrasi
4446	Gunungkidul	Rongkop	Program Peningkatan Kesempatan Kerja	Penyebaran informasi pasar kerja	Peningkatan Kesempatan Kerja	46%	Rp. 259.000	Dinas Tenaga Kerja dan Transmigrasi
4447	Gunungkidul	Rongkop	Program Pelayanan Pengawasan Lembaga Ketenagakerjaan	Perlindungan Tenaga Kerja Wanita	Persentase perusahaan yang melaksanakan K3 sesuai dengan standar/ peratura	22%	Rp. 1.047.000	Dinas Tenaga Kerja dan Transmigrasi
4448	Gunungkidul	Rongkop	Program Pelayanan Pengawasan Lembaga Ketenagakerjaan	Penilaian Nihil Kecelakaan Kerja	Persentase perusahaan yang melaksanakan K3 sesuai dengan standar/ peratura	22%	Rp. 379.000	Dinas Tenaga Kerja dan Transmigrasi
4449	Gunungkidul	Rongkop	Program Pelayanan Pengawasan Lembaga Ketenagakerjaan	Peningkatan pengawasan norma kerja dan K3	Persentase perusahaan yang melaksanakan K3 sesuai dengan standar/ peratura	22%	Rp. 970.000	Dinas Tenaga Kerja dan Transmigrasi
4450	Gunungkidul	Rongkop	Program Pelayanan Pengawasan Lembaga Ketenagakerjaan	Pemeriksaan Alat-Alat Keselamatan dan Kesehatan Kerja (K3)	Persentase perusahaan yang melaksanakan K3 sesuai dengan standar/ peratura	22%	Rp. 2.233.000	Dinas Tenaga Kerja dan Transmigrasi
4451	Gunungkidul	Rongkop	Program Peningkatan Kualitas dan Produktivitas Tenaga Kerja	Sertifikasi Uji Kompetensi Tenaga Kerja	Peningkatan Kualitas dan Produktivitas Tenaga Kerja	40%	Rp. 1.469.000	Dinas Tenaga Kerja dan Transmigrasi
4452	Gunungkidul	Rongkop	Program Peningkatan mutu pelayanan lembaga ketenagakerjaan	Pembinaan Asosiasi Profesi Bidang Pelatihan Kerja	Persentase Besaran tenaga kerja yang mendapatkan pelatihan berbasis kompetensi	46%	Rp. 215.000	Dinas Tenaga Kerja dan Transmigrasi
4453	Gunungkidul	Rongkop	Program Peningkatan Kualitas dan Produktivitas Tenaga Kerja	Pelatihan Ketrampilan Institusional Bagi Pencaker	Peningkatan Kualitas dan Produktivitas Tenaga Kerja	40%	Rp. 15.472.000	Dinas Tenaga Kerja dan Transmigrasi

No	Kabupaten /Kota	Kecamatan	Program	Kegiatan	Tolok Ukur	Target	Rupiah	SKPD
-1	-2	-3	-4	-5	-6	-7	-8	-9
4454	Gunungkidul	Rongkop	Program Peningkatan Kualitas dan Produktivitas Tenaga Kerja	Pelatihan Ketrampilan Keliling Mobil Training Unit	Peningkatan Kualitas dan Produktivitas Tenaga Kerja	40%	Rp. 37.019.000	Dinas Tenaga Kerja dan Transmigrasi
4455	Gunungkidul	Rongkop	Program Peningkatan Kualitas dan Produktivitas Tenaga Kerja	Pelatihan Ketrampilan Swadana	Peningkatan Kualitas dan Produktivitas Tenaga Kerja	40%	Rp. 4.267.000	Dinas Tenaga Kerja dan Transmigrasi
4456	Gunungkidul	Rongkop	Program Peningkatan Kualitas dan Produktivitas Tenaga Kerja	Pelatihan Ketrampilan Teknologi tepat guna untuk usaha mandiri	Peningkatan Kualitas dan Produktivitas Tenaga Kerja	40%	Rp. 5.254.000	Dinas Tenaga Kerja dan Transmigrasi
4457	Gunungkidul	Rongkop	Program Peningkatan Kualitas dan Produktivitas Tenaga Kerja	Sertifikasi Uji Kompetensi Pencari Kerja	Peningkatan Kualitas dan Produktivitas Tenaga Kerja	40%	Rp. 1.035.000	Dinas Tenaga Kerja dan Transmigrasi
4458	Gunungkidul	Rongkop	Program Pelayanan Penyelesaian Perselisihan Hubungan Industrial	Identifikasi Penangguhan Upah Minimum di DIY	Persentase Besaran kasus yang diselesaikan dengan Perjanjian Bersama (PB)	46%	Rp. 449.000	Dinas Tenaga Kerja dan Transmigrasi
4459	Gunungkidul	Rongkop	Program Peningkatan Kesempatan Kerja	Pengembangan Produktivitas melalui pelatihan peningkatan produktivitas bagi pencari kerja/mantan	Peningkatan Kesempatan Kerja	46%	Rp. 5.121.000	Dinas Tenaga Kerja dan Transmigrasi
4460	Gunungkidul	Rongkop	Program Pelayanan Penyelesaian Perselisihan Hubungan Industrial	Koordinasi Dewan Pengupahan DIY	Persentase Besaran kasus yang diselesaikan dengan Perjanjian Bersama (PB)	46%	Rp. 2.640.000	Dinas Tenaga Kerja dan Transmigrasi
4461	Gunungkidul	Rongkop	Program Peningkatan Kualitas dan Produktivitas Tenaga Kerja	Pengembangan Produktivitas bagi Tenaga Kerja Perusahaan	Peningkatan Kualitas dan Produktivitas Tenaga Kerja	40%	Rp. 2.051.000	Dinas Tenaga Kerja dan Transmigrasi
4462	Gunungkidul	Rongkop	Program Peningkatan Kualitas dan Produktivitas Tenaga Kerja	Pembinaan Peserta Pasca Pemagangan di Jepang	Peningkatan Kualitas dan Produktivitas Tenaga Kerja	40%	Rp. 1.394.000	Dinas Tenaga Kerja dan Transmigrasi
4463	Gunungkidul	Rongkop	Program Peningkatan Kualitas dan Produktivitas Tenaga Kerja	Pembinaan peserta pemagangan ke perusahaan	Peningkatan Kualitas dan Produktivitas Tenaga Kerja	40%	Rp. 10.089.000	Dinas Tenaga Kerja dan Transmigrasi
4464	Gunungkidul	Rongkop	Program Peningkatan Kualitas dan Produktivitas Tenaga Kerja	Rekrutmen dan Seleksi Calon Peserta Pemagangan ke Jepang	Peningkatan Kualitas dan Produktivitas Tenaga Kerja	40%	Rp. 10.257.000	Dinas Tenaga Kerja dan Transmigrasi
4465	Gunungkidul	Rongkop	Program Peningkatan Kualitas dan Produktivitas Tenaga Kerja	Sosialisasi Program Pemagangan ke Jepang	Peningkatan Kualitas dan Produktivitas Tenaga Kerja	40%	Rp. 137.000	Dinas Tenaga Kerja dan Transmigrasi
4466	Gunungkidul	Rongkop	Program Peningkatan Kualitas dan Produktivitas Tenaga Kerja	Pembinaan Peserta Pasca Pemagangan ke Perusahaan	Peningkatan Kualitas dan Produktivitas Tenaga Kerja	40%	Rp. 2.620.000	Dinas Tenaga Kerja dan Transmigrasi
4467	Gunungkidul	Rongkop	Program Pelayanan Penyelesaian Perselisihan Hubungan Industrial	Pemantauan perusahaan rawan perselisihan Hubungan Industrial	Persentase Besaran kasus yang diselesaikan dengan Perjanjian Bersama (PB)	46%	Rp. 398.000	Dinas Tenaga Kerja dan Transmigrasi
4468	Gunungkidul	Rongkop	Program Pelayanan Penyelesaian Perselisihan Hubungan Industrial	Peningkatan pemahaman penyelesaian kasus hubungan industrial bagi mediator	Persentase Besaran kasus yang diselesaikan dengan Perjanjian Bersama (PB)	46%	Rp. 309.000	Dinas Tenaga Kerja dan Transmigrasi
4469	Gunungkidul	Rongkop	Program Pelayanan Penyelesaian Perselisihan Hubungan Industrial	Penyelesaian Kasus Perselisihan Hubungan Industrial (PHI) Tingkat Provinsi	Persentase Besaran kasus yang diselesaikan dengan Perjanjian Bersama (PB)	46%	Rp. 318.000	Dinas Tenaga Kerja dan Transmigrasi
4470	Gunungkidul	Rongkop	Program Pelayanan Pengawasan Lembaga Ketenagakerjaan	Pengujian Lingkungan Kerja	Persentase perusahaan yang melaksanakan K3 sesuai dengan standar/ peratura	22%	Rp. 3.526.000	Dinas Tenaga Kerja dan Transmigrasi
4471	Gunungkidul	Rongkop	Program Pelayanan Pengawasan Lembaga Ketenagakerjaan	Perlindungan tenaga kerja diluar hubungan kerja	Persentase perusahaan yang melaksanakan K3 sesuai dengan standar/ peratura	22%	Rp. 530.000	Dinas Tenaga Kerja dan Transmigrasi
4472	Gunungkidul	Rongkop	Program Peningkatan mutu pelayanan lembaga ketenagakerjaan	Penyuluhan Pembinaan dan Perlindungan CTKI/TKI	Persentase Besaran tenaga kerja yang mendapatkan pelatihan berbasis kompetensi	46%	Rp. 315.000	Dinas Tenaga Kerja dan Transmigrasi
4473	Gunungkidul	Rongkop	Program Peningkatan Kualitas dan Produktivitas Tenaga Kerja	Sertifikasi Asesor Kompetensi	Peningkatan Kualitas dan Produktivitas Tenaga Kerja	40%	Rp. 480.000	Dinas Tenaga Kerja dan Transmigrasi
4474	Gunungkidul	Rongkop	Program Peningkatan Kualitas dan Produktivitas Tenaga Kerja	Sertifikasi Uji Kompetensi Instruktur	Peningkatan Kualitas dan Produktivitas Tenaga Kerja	40%	Rp. 454.000	Dinas Tenaga Kerja dan Transmigrasi
4475	Gunungkidul	Rongkop	Program Peningkatan Kualitas dan Produktivitas Tenaga Kerja	Bimtek Asesor Kompetensi (WPA)	Peningkatan Kualitas dan Produktivitas Tenaga Kerja	40%	Rp. 798.000	Dinas Tenaga Kerja dan Transmigrasi
4476	Gunungkidul	Rongkop	Program Peningkatan Kualitas dan Produktivitas Tenaga Kerja	Penyusunan Data Base Sertifikasi Kompetensi	Peningkatan Kualitas dan Produktivitas Tenaga Kerja	40%	Rp. 274.000	Dinas Tenaga Kerja dan Transmigrasi
4477	Gunungkidul	Rongkop	Program Peningkatan Kualitas dan Produktivitas Tenaga Kerja	Pelatihan Hiperkes dan Keselamatan Kerja Bagi Dokter Perusahaan	Peningkatan Kualitas dan Produktivitas Tenaga Kerja	40%	Rp. 4.771.000	Dinas Tenaga Kerja dan Transmigrasi
4478	Gunungkidul	Rongkop	Program Peningkatan Kualitas dan Produktivitas Tenaga Kerja	Pelatihan Hiperkes dan Keselamatan Kerja Bagi Guru SMK, SLTA berlaboratorium dan LPK	Peningkatan Kualitas dan Produktivitas Tenaga Kerja	40%	Rp. 527.000	Dinas Tenaga Kerja dan Transmigrasi
4479	Gunungkidul	Rongkop	Program Peningkatan Kualitas dan Produktivitas Tenaga Kerja	Pelatihan Hiperkes dan Keselamatan Kerja Bagi Teknisi Perusahaan	Peningkatan Kualitas dan Produktivitas Tenaga Kerja	40%	Rp. 635.000	Dinas Tenaga Kerja dan Transmigrasi
4480	Gunungkidul	Rongkop	Program Peningkatan Kualitas dan Produktivitas Tenaga Kerja	Pelatihan Hiperkes dan Keselamatan Kerja Bagi Pencaker	Peningkatan Kualitas dan Produktivitas Tenaga Kerja	40%	Rp. 689.000	Dinas Tenaga Kerja dan Transmigrasi

No	Kabupaten /Kota	Kecamatan	Program	Kegiatan	Tolok Ukur	Target	Rupiah	SKPD
-1	-2	-3	-4	-5	-6	-7	-8	-9
4481	Gunungkidul	Rongkop	Program Peningkatan Kualitas dan Produktivitas Tenaga Kerja	Pelatihan Hiperkes dan Keselamatan Kerja Bagi Paramedis	Peningkatan Kualitas dan Produktivitas Tenaga Kerja	40%	Rp. 527.000	Dinas Tenaga Kerja dan Transmigrasi
4482	Gunungkidul	Rongkop	Program Peningkatan Kesempatan Kerja	Pembinaan pengantar kerja dan petugas antar kerja	Peningkatan Kesempatan Kerja	46%	Rp. 182.000	Dinas Tenaga Kerja dan Transmigrasi
4483	Gunungkidul	Rongkop	Program Pengembangan Pemasaran Pariwisata	Peningkatan Pemanfaatan Teknologi Informasi Dalam Pemasaran Pariwisata	Tercapaianya pengembangan pemasaran pariwisata yang efektif dan efisien	14.595.763 Orang	Rp. 962.000	Dinas Pariwisata
4484	Gunungkidul	Rongkop	Program Peningkatan Pemasaran Hasil Produksi Pertanian/Perkebunan	Penyebarluasan Informasi Perbenihan	Terpromosikannya komoditas unggulan daerah	3 Komoditas	Rp. 642.000	Dinas Pertanian
4485	Gunungkidul	Rongkop	Program Peningkatan Produksi Tanaman Pangan	Pelayanan Sertifikasi Padi dan Palawija	Peningkatan produksi pertanian tanaman pangan	2.200.000 ton	Rp. 834.000	Dinas Pertanian
4486	Gunungkidul	Rongkop	Program Peningkatan Produksi Tanaman Pangan	Penyediaan Benih dan Pengembangan jabal Kedelai	Peningkatan produksi pertanian tanaman pangan	2.200.000 ton	Rp. 1.875.000	Dinas Pertanian
4487	Gunungkidul	Rongkop	Program Peningkatan Produksi Tanaman Pangan	Fasilitasi Sarana Produksi Budidaya Ubi Kayu	Peningkatan produksi pertanian tanaman pangan	2.200.000 ton	Rp. 12.858.000	Dinas Pertanian
4488	Gunungkidul	Rongkop	Program Peningkatan Produksi Tanaman Pangan	Peningkatan Pendapatan Petani Melalui Pengolahan Hasil Tanaman Pangan	Peningkatan produksi pertanian tanaman pangan	2.200.000 ton	Rp. 16.796.000	Dinas Pertanian
4489	Gunungkidul	Rongkop	Program Peningkatan Produksi Tanaman Pangan	Fasilitasi Sarana Teknologi Budidaya Jagung Hibrida	Peningkatan produksi pertanian tanaman pangan	2.200.000 ton	Rp. 3.516.000	Dinas Pertanian
4490	Gunungkidul	Rongkop	Program Peningkatan Produksi Tanaman Pangan	Pengembangan dan Pembinaan Budidaya Garut	Peningkatan produksi pertanian tanaman pangan	2.200.000 ton	Rp. 2.032.000	Dinas Pertanian
4491	Gunungkidul	Rongkop	Program Peningkatan Produksi Tanaman Pangan	Penanganan Lahan Pertanian Berkelanjutan	Peningkatan produksi pertanian tanaman pangan	2.200.000 ton	Rp. 10.938.000	Dinas Pertanian
4492	Gunungkidul	Rongkop	Program Peningkatan Produksi Tanaman Pangan	Bimbingan dan Fasilitasi Sarana Pengendalian OPT dan Brigade Proteksi	Peningkatan produksi pertanian tanaman pangan	2.200.000 ton	Rp. 2.711.000	Dinas Pertanian
4493	Gunungkidul	Rongkop	Program Peningkatan Produksi Tanaman Pangan	Pemberdayaan Petani Pemandu SLPHT	Peningkatan produksi pertanian tanaman pangan	2.200.000 ton	Rp. 1.954.000	Dinas Pertanian
4494	Gunungkidul	Rongkop	Program Peningkatan Produksi Tanaman Pangan	SLPHT Tanaman Pangan & Hortikultura	Peningkatan produksi pertanian tanaman pangan	2.200.000 ton	Rp. 2.344.000	Dinas Pertanian
4495	Gunungkidul	Rongkop	Program Peningkatan Produksi Hasil Peternakan	Penumbuhan HMT di lahan marginal	Peningkatan populasi ternak	16.223.400 ekor	Rp. 1.539.000	Dinas Pertanian
4496	Gunungkidul	Rongkop	Program Peningkatan Produksi Hasil Peternakan	Pengembangan Ternak Sapi Potong	Peningkatan populasi ternak	16.223.400 ekor	Rp. 12.180.000	Dinas Pertanian
4497	Gunungkidul	Rongkop	Program Peningkatan Produksi Hasil Peternakan	Penanggulangan Penyakit Hewan Menular Strategis	Peningkatan populasi ternak	16.223.400 ekor	Rp. 962.000	Dinas Pertanian
4498	Gunungkidul	Rongkop	Program Peningkatan Produksi Hasil Peternakan	Pemeliharaan Kesehatan dan Pencegahan Penyakit Menular Strategis (Pengujian Laboratoris)	Peningkatan populasi ternak	16.223.400 ekor	Rp. 3.206.000	Dinas Pertanian
4499	Gunungkidul	Rongkop	Program Peningkatan Produksi Hasil Peternakan	Pengembangan Pembibitan Ternak	Peningkatan populasi ternak	16.223.400 ekor	Rp. 19.872.000	Dinas Pertanian
4500	Gunungkidul	Rongkop	Program Peningkatan Produksi Hasil Peternakan	Kaji Terap Teknologi Peternakan	Peningkatan populasi ternak	16.223.400 ekor	Rp. 2.565.000	Dinas Pertanian
4501	Gunungkidul	Rongkop	Program Peningkatan Produksi Hasil Peternakan	Pengawasan Lalu Lintas Ternak	Peningkatan populasi ternak	16.223.400 ekor	Rp. 2.565.000	Dinas Pertanian
4502	Gunungkidul	Rongkop	Program Peningkatan Pemasaran Hasil Produksi Pertanian/Perkebunan	Peningkatan Keamanan Pangan Asal Hewan	Terpromosikannya komoditas unggulan daerah	3 Komoditas	Rp. 3.206.000	Dinas Pertanian
4503	Gunungkidul	Rongkop	Program Peningkatan Kualitas SDM dan Kelembagaan Petani	Peningkatan Kemampuan Lembaga Petani	Pelatihan bagi petani dan petugas	1,7 %	Rp. 1.154.000	Dinas Pertanian
4504	Gunungkidul	Rongkop	Program Peningkatan Pemasaran Hasil Produksi Pertanian/Perkebunan	Peningkatan Mutu dan keamanan pangan	Terpromosikannya komoditas unggulan daerah	3 Komoditas	Rp. 770.000	Dinas Pertanian
4505	Gunungkidul	Rongkop	Program Peningkatan Pemasaran Hasil Produksi Pertanian/Perkebunan	Penanganan pasca panen dan pengolahan hasil pertanian	Terpromosikannya komoditas unggulan daerah	3 Komoditas	Rp. 3.206.000	Dinas Pertanian
4506	Gunungkidul	Rongkop	Program Peningkatan Pemasaran Hasil Produksi Pertanian/Perkebunan	Penanganan Pascapanen dan Pengolahan Hasil Hortikultura	Terpromosikannya komoditas unggulan daerah	3 Komoditas	Rp. 8.334.000	Dinas Pertanian
4507	Gunungkidul	Rongkop	Program Peningkatan Produksi Tanaman Pangan	Penanggulangan Hama Terpadu Secara Alami	Peningkatan produksi pertanian tanaman pangan	2.200.000 ton	Rp. 8.201.000	Dinas Pertanian

No	Kabupaten /Kota	Kecamatan	Program	Kegiatan	Tolok Ukur	Target	Rupiah	SKPD
-1	-2	-3	-4	-5	-6	-7	-8	-9
4508	Gunungkidul	Rongkop	Program Peningkatan Produksi Hortikultura	Budaya Pengembangan Plasma Nutfah Hortikultura	Peningkatan produksi pertanian hortikultura	216831,8 ton	Rp. 1.471.000	Dinas Pertanian
4509	Gunungkidul	Rongkop	Program Peningkatan Produksi Hasil Peternakan	Budaya Pengembangan Plasma Nutfah Ternak	Peningkatan populasi ternak	16.223.400 ekor	Rp. 5.129.000	Dinas Pertanian
4510	Gunungkidul	Rongkop	Program Peningkatan Produksi Tanaman Pangan	Peningkatan Pendapatan Petani Melalui Agribisnis Tanaman Pangan	Peningkatan produksi pertanian tanaman pangan	2.200.000 ton	Rp. 7.372.000	Dinas Pertanian
4511	Gunungkidul	Rongkop	Program Peningkatan Produksi Hortikultura	Peningkatan Pendapatan Petani Melalui Agribisnis Hortikultura	Peningkatan produksi pertanian hortikultura	216831,8 ton	Rp. 7.372.000	Dinas Pertanian
4512	Gunungkidul	Rongkop	Program Peningkatan Produksi Hasil Peternakan	Peningkatan Pendapatan Petani Melalui Agribisnis Peternakan	Peningkatan populasi ternak	16.223.400 ekor	Rp. 7.372.000	Dinas Pertanian
4513	Gunungkidul	Rongkop	Program Peningkatan Produksi Tanaman Pangan	Peningkatan Pengelolaan Sumberdaya Air Wilayah Sungai dan Pengelolaan Irigasi Partisipatif (Loan WISMP)	Peningkatan produksi pertanian tanaman pangan	2.200.000 ton	Rp. 3.504.000	Dinas Pertanian
4514	Gunungkidul	Rongkop	Program pengembangan dan Pembinaan BUMD serta Lembaga Keuangan Mikro	Pembinaan BUKP	Persentase pendapatan BUMD terhadap penyertaan modal	22 `	Rp. 2.565.000	Dinas Pendapatan, Pengelolaan Keuangan dan Aset
4515	Gunungkidul	Rongkop	Program Peningkatan Dan Pengembangan Pengelolaan Keuangan Daerah	Intensifikasi dan ekstensifikasi sumber-sumber pendapatan di KPPD Gunungkidul	Persentase Peningkatan PAD	10,04 %	Rp. 24.723.000	Dinas Pendapatan, Pengelolaan Keuangan dan Aset
4516	Gunungkidul	Rongkop	Program Pengembangan, Pengelolaan, dan Konservasi Sungai, Danau, dan Sumber Daya Air Lainnya	Perencanaan Pengembangan, Pengelolaan Dan Konservasi Sungai, Danau, Dan Sumber Daya Air Lainnya	PenambahanPenyediaan Air Baku	1.560 L/det	Rp. 69.445.000	Dinas Pekerjaan Umum, Perumahan dan Energi Sumberdaya Mineral
4517	Gunungkidul	Rongkop	Program Peningkatan Sistem Pengawasan Internal dan Pengendalian Pelaksanaan Kebijakan KDH	Pelaksanaan Pengawasan Internal Secara Berkala	Laporan Hasil Pemeriksaan Reguler, Laporan Kormonev, SK Gubernur PKPT, Laporan Hasil	45%	Rp. 26.521.000	Inspektorat
4518	Gunungkidul	Rongkop	Program Peningkatan Sistem Pengawasan Internal dan Pengendalian Pelaksanaan Kebijakan KDH	Koordinasi Pengawasan Yang Lebih Komprehensif	Laporan Hasil Pemeriksaan Reguler, Laporan Kormonev, SK Gubernur PKPT, Laporan Hasil	45%	Rp. 874.000	Inspektorat
4519	Gunungkidul	Rongkop	Program Peningkatan Sistem Pengawasan Internal dan Pengendalian Pelaksanaan Kebijakan KDH	Evaluasi Kinerja Penyelenggaraan Pemerintah Daerah	Laporan Hasil Pemeriksaan Reguler, Laporan Kormonev, SK Gubernur PKPT, Laporan Hasil	45%	Rp. 1.239.000	Inspektorat
4520	Gunungkidul	Rongkop	Program Peningkatan Sistem Pengawasan Internal dan Pengendalian Pelaksanaan Kebijakan KDH	Gelar Pengawasan Daerah dan Pemutakhiran Data Tindak Lanjut Hasil Pengawasan	Laporan Hasil Pemeriksaan Reguler, Laporan Kormonev, SK Gubernur PKPT, Laporan Hasil	45%	Rp. 1.880.000	Inspektorat
4521	Gunungkidul	Rongkop	Program Peningkatan Sistem Pengawasan Internal dan Pengendalian Pelaksanaan Kebijakan KDH	Monitoring, Evaluasi dan Inventarisasi Temuan Pengawasan	Laporan Hasil Pemeriksaan Reguler, Laporan Kormonev, SK Gubernur PKPT, Laporan Hasil	45%	Rp. 868.000	Inspektorat
4522	Gunungkidul	Rongkop	Program Peningkatan Sistem Pengawasan Internal dan Pengendalian Pelaksanaan Kebijakan KDH	Pemeriksaan Khusus di Lingkungan Pemerintah Daerah	Laporan Hasil Pemeriksaan Reguler, Laporan Kormonev, SK Gubernur PKPT, Laporan Hasil	45%	Rp. 7.940.000	Inspektorat
4523	Gunungkidul	Rongkop	Program Peningkatan Kapasitas Lembaga Perwakilan Rakyat Daerah	Kegiatan Reses	Tercapainya peningkatan Lembaga Perwakilan Rakyat Daerah	93%	Rp. 27.901.000	Sekretariat DPRD
4524	Gunungkidul	Rongkop	Program Peningkatan Kapasitas Lembaga Perwakilan Rakyat Daerah	Kunjungan Kerja Pimpinan Dan Anggota DPRD Dalam Daerah	Tercapainya peningkatan Lembaga Perwakilan Rakyat Daerah	93%	Rp. 4.282.000	Sekretariat DPRD
4525	Gunungkidul	Sapto sari	Penganekaragaman konsumsi dan keamanan pangan	Pengembangan Diversifikasi Produk Antara	Persentase Pengawasan dan Pembinaan Keamanan Pangan	78%	Rp. 642.000	Badan Ketahanan Pangan dan Penyuluhan
4526	Gunungkidul	Sapto sari	Penganekaragaman konsumsi dan keamanan pangan	Pengembangan Nilai-nilai Kearifan Lokal dalam Pemanfaatan Lahan Pekarangan	Persentase Pengawasan dan Pembinaan Keamanan Pangan	78%	Rp. 5.642.000	Badan Ketahanan Pangan dan Penyuluhan
4527	Gunungkidul	Sapto sari	Penganekaragaman konsumsi dan keamanan pangan	Pengembangan budaya pangan lokal dan tradisional	Persentase Pengawasan dan Pembinaan Keamanan Pangan	78%	Rp. 10.642.000	Badan Ketahanan Pangan dan Penyuluhan
4528	Gunungkidul	Sapto sari	Program Pemberdayaan Penyuluh Pertanian	Penguatan budaya kelembagaan pertanian	Meningkatnya kualitas penyuluh	61%	Rp. 17.250.000	Badan Ketahanan Pangan dan Penyuluhan
4529	Gunungkidul	Sapto sari	Program Pengendalian Pencemaran dan Kerusakan Lingkungan Hidup	Pengembangan Kapasitas Kader lingkungan hidup	Peningkatan Kualitas Lingkungan	3,89 %	Rp. 2.770.000	Badan Lingkungan Hidup
4530	Gunungkidul	Sapto sari	Program Perlindungan dan Konservasi Sumber Daya Alam	Peningkatan Peran Serta Mayarakat Dalam Perlindungan dan Konservasi SDA	LuasLahan yang TerkonservasiTerhadapLuasan Total Lahan	10%	Rp. 3.125.000	Badan Lingkungan Hidup
4531	Gunungkidul	Sapto sari	Program Peningkatan Kualitas dan Akses Informasi Sumber Daya Alam dan Lingkungan Hidup	Penguatan Jejaring Informasi Lingkungan Pusat dan Daerah	Prosentase Peningkatan Akses Inforamasi Sumber Daya Air dan Lingkungan Hidup	20%	Rp. 642.000	Badan Lingkungan Hidup
4532	Gunungkidul	Sapto sari	Program Penguatan Kelembagaan Pengarusutamaan Gender	Pembinaan P2WKSS	Persentase pembinaan organisasi perempuan	46%	Rp. 1.026.000	Badan Pemberdayaan Perempuan dan Masyarakat
4533	Gunungkidul	Sapto sari	Program Peningkatan Kualitas Hidup dan Perlindungan Perempuan	Pelayanan Perlindungan Perempuan dan Anak Korban Kekerasan	Rasio kekerasan terhadap perempuan	0.04 .	Rp. 5.129.000	Badan Pemberdayaan Perempuan dan Masyarakat
4534	Gunungkidul	Sapto sari	Program Peningkatan Kualitas Hidup dan Perlindungan Perempuan	Gerakan Sayang Ibu	Rasio kekerasan terhadap perempuan	0.04 .	Rp. 1.090.000	Badan Pemberdayaan Perempuan dan Masyarakat

No	Kabupaten /Kota	Kecamatan	Program	Kegiatan	Tolok Ukur	Target	Rupiah	SKPD
-1	-2	-3	-4	-5	-6	-7	-8	-9
4535	Gunungkidul	Sapto sari	Program Peningkatan Kualitas Hidup dan Perlindungan Perempuan	Pengembangan Sistem Informasi Gender dan Anak	Rasio kekerasan terhadap perempuan	0.04 .	Rp. 1.058.000	Badan Pemberdayaan Perempuan dan Masyarakat
4536	Gunungkidul	Sapto sari	Program Peningkatan Kualitas Hidup dan Perlindungan Perempuan	Updating Data Terpilah Gender dan Anak	Rasio kekerasan terhadap perempuan	0.04 .	Rp. 1.481.000	Badan Pemberdayaan Perempuan dan Masyarakat
4537	Gunungkidul	Sapto sari	Program Peningkatan Kualitas Hidup dan Perlindungan Anak	Kajian Data Perlindungan Anak	Rasio kekerasan terhadap anak	0,23 .	Rp. 1.347.000	Badan Pemberdayaan Perempuan dan Masyarakat
4538	Gunungkidul	Sapto sari	Program Peningkatan Partisipasi Ekonomi Perempuan	Pameran hasil karya perempuan di bidang pembangunan	Persentase Partisipasi Perempuan di Lembaga Swasta	95,4 %	Rp. 1.090.000	Badan Pemberdayaan Perempuan dan Masyarakat
4539	Gunungkidul	Sapto sari	Program pengembangan lembaga ekonomi pedesaan	Pelatihan Keterampilan Manajemen BUMDES	Terselenggaranya peningkatan ketahanan ekonomi masyarakat	33,08 %	Rp. 2.500.000	Badan Pemberdayaan Perempuan dan Masyarakat
4540	Gunungkidul	Sapto sari	Program pengembangan lembaga ekonomi pedesaan	Pengembangan Kemitraan Swasta dan Usaha Mikro Kecil Menengah di Pedesaan	Terselenggaranya peningkatan ketahanan ekonomi masyarakat	33,08 %	Rp. 3.750.000	Badan Pemberdayaan Perempuan dan Masyarakat
4541	Gunungkidul	Sapto sari	Program pengembangan lembaga ekonomi pedesaan	Koordinasi Lumbung Pangan	Terselenggaranya peningkatan ketahanan ekonomi masyarakat	33,08 %	Rp. 1.563.000	Badan Pemberdayaan Perempuan dan Masyarakat
4542	Gunungkidul	Sapto sari	Program pengembangan lembaga ekonomi pedesaan	Pembentukan, Pembinaan, dan Pengembangan BUMDES	Terselenggaranya peningkatan ketahanan ekonomi masyarakat	33,08 %	Rp. 1.957.000	Badan Pemberdayaan Perempuan dan Masyarakat
4543	Gunungkidul	Sapto sari	Program Peningkatan Partisipasi Masyarakat Dalam Membangun Desa	Fasilitasi dan Koordinasi PNPM Mandiri Perdesaan	Terselenggaranya peningkatan kuantitas dan kualitas partisipasi masyarakat dalam	34%	Rp. 3.572.000	Badan Pemberdayaan Perempuan dan Masyarakat
4544	Gunungkidul	Sapto sari	Program Peningkatan Kapasitas Pemberdayaan Pemerintah Desa	Fasilitasi Pokja Profil Desa/Kelurahan	Persentase profil desa sesuai standar	55%	Rp. 513.000	Badan Pemberdayaan Perempuan dan Masyarakat
4545	Gunungkidul	Sapto sari	Program peningkatan keberdayaan masyarakat perdesaan	Fasilitasi dan Pembinaan Tim Penggerak PKK Daerah Istimewa Yogyakarta	Terselenggaranya Peningkatan Keberdayaan Masyarakat Pedesaan	38,94 %	Rp. 6.250.000	Badan Pemberdayaan Perempuan dan Masyarakat
4546	Gunungkidul	Sapto sari	Program peningkatan keberdayaan masyarakat perdesaan	Revitalisasi Budaya Gotong-royong	Terselenggaranya Peningkatan Keberdayaan Masyarakat Pedesaan	38,94 %	Rp. 0	Badan Pemberdayaan Perempuan dan Masyarakat
4547	Gunungkidul	Sapto sari	Program peningkatan keberdayaan masyarakat perdesaan	Penyelenggaran Pendidikan dan Pelatihan Tenaga Teknis dan Masyarakat	Terselenggaranya Peningkatan Keberdayaan Masyarakat Pedesaan	38,94 %	Rp. 1.667.000	Badan Pemberdayaan Perempuan dan Masyarakat
4548	Gunungkidul	Sapto sari	Program Pemberdayaan Potensi Sumber Kesejahteraan Sosial (PSKS)	Pelatihan Dan Penataran P S M	Persentase PSKS dalam usaha kesejahteraan sosial	66,40 %	Rp. 4.488.000	Dinas Sosial
4549	Gunungkidul	Sapto sari	Program Pemberdayaan Potensi Sumber Kesejahteraan Sosial (PSKS)	Pelatihan dan Penataran TKSK	Persentase PSKS dalam usaha kesejahteraan sosial	66,40 %	Rp. 7.975.000	Dinas Sosial
4550	Gunungkidul	Sapto sari	Program Pendidikan Anak Usia Dini	Pengembangan Data dan Informasi Pendidikan Anak Usia Dini	APK PAUD	82%	Rp. 3.221.000	Dinas Pendidikan, Pemuda dan Olah Raga
4551	Gunungkidul	Sapto sari	Program Wajib Belajar Pendidikan Dasar Sembilan Tahun	Penyediaan Bantuan Operasional Sekolah (BOS)/Bantuan Operasional Sekolah Daerah (BOSDA) Jenjang Dikdas	Persentase layanan pendidikan wajib belajar pendidikan dasar sembilan tahun	82.55%	Rp. 3.965.640.000	Dinas Pendidikan, Pemuda dan Olah Raga
4552	Gunungkidul	Sapto sari	Program Wajib Belajar Pendidikan Dasar Sembilan Tahun	Penyelenggaraaan Program Paket B Setara SMP	Persentase layanan pendidikan wajib belajar pendidikan dasar sembilan tahun	82.55%	Rp. 3.482.000	Dinas Pendidikan, Pemuda dan Olah Raga
4553	Gunungkidul	Sapto sari	Program Pendidikan Menengah	Penyediaan Beasiswa Bagi Keluarga Tidak Mampu	Persentase layanan pendidikan menengah	81,35 %	Rp. 124.160.000	Dinas Pendidikan, Pemuda dan Olah Raga
4554	Gunungkidul	Sapto sari	Program Wajib Belajar Pendidikan Dasar Sembilan Tahun	Penyelenggaraan Ujian SD/MI	Persentase layanan pendidikan wajib belajar pendidikan dasar sembilan tahun	82.55%	Rp. 17.535.000	Dinas Pendidikan, Pemuda dan Olah Raga
4555	Gunungkidul	Sapto sari	Program Wajib Belajar Pendidikan Dasar Sembilan Tahun	Penyediaan Beasiswa Prestasi	Persentase layanan pendidikan wajib belajar pendidikan dasar sembilan tahun	82.55%	Rp. 12.821.000	Dinas Pendidikan, Pemuda dan Olah Raga
4556	Gunungkidul	Sapto sari	Program Wajib Belajar Pendidikan Dasar Sembilan Tahun	Kartu Cerdas Jenjang Dikdas	Persentase layanan pendidikan wajib belajar pendidikan dasar sembilan tahun	82.55%	Rp. 41.581.000	Dinas Pendidikan, Pemuda dan Olah Raga
4557	Gunungkidul	Sapto sari	Program Pendidikan Tinggi	Pemberian Bantuan Biaya Pendidikan Mahasiswa/Bea Mahasiswa	Persentase layanan pendidikan tinggi	274.000 Orang	Rp. 28.538.000	Dinas Pendidikan, Pemuda dan Olah Raga
4558	Gunungkidul	Sapto sari	Program manajemen Pelayanan pendidikan	Pendataan Pendidikan Pengembangan Aplikasi Pendataan dan E-Administrasi	Persentase kelancaran dan keberhasilan manajemen layanan pendidikan	74,47 %	Rp. 5.129.000	Dinas Pendidikan, Pemuda dan Olah Raga
4559	Gunungkidul	Sapto sari	Program manajemen Pelayanan pendidikan	Penyelenggaraan Ujian	Persentase kelancaran dan keberhasilan manajemen layanan pendidikan	74,47 %	Rp. 50.262.000	Dinas Pendidikan, Pemuda dan Olah Raga
4560	Gunungkidul	Sapto sari	Program manajemen Pelayanan pendidikan	Pengembangan Minat Jurnalistik Siswa	Persentase kelancaran dan keberhasilan manajemen layanan pendidikan	74,47 %	Rp. 7.693.000	Dinas Pendidikan, Pemuda dan Olah Raga
4561	Gunungkidul	Sapto sari	Program Pendidikan Karakter Berbasis Budaya	Penguatan pembelajaran Sastra Jawa	Persentase satuan pendidikan yang menerapkan model pendidikan berbasis budaya	5%	Rp. 25.642.000	Dinas Pendidikan, Pemuda dan Olah Raga

No	Kabupaten /Kota	Kecamatan	Program	Kegiatan	Tolok Ukur	Target	Rupiah	SKPD
-1	-2	-3	-4	-5	-6	-7	-8	-9
4562	Gunungkidul	Sapto sari	Program akselerasi pengembangan pendidikan terkemuka	Layanan Mobile "learning Service"	Presentase Satuan Pendidikan yang menerapkan pembelajaran berbasis TIK	45%	Rp. 10.013.000	Dinas Pendidikan, Pemuda dan Olah Raga
4563	Gunungkidul	Sapto sari	Program Pendidikan Menengah	Penyediaan BOS/BOSDA SM	Persentase layanan pendidikan menengah	81,35 %	Rp. 0	Dinas Pendidikan, Pemuda dan Olah Raga
4564	Gunungkidul	Sapto sari	Program Pendidikan Karakter Berbasis Budaya	Penyusunan Buku Seri Pengenalan Budaya DIY	Persentase satuan pendidikan yang menerapkan model pendidikan berbasis budaya	5%	Rp. 12.821.000	Dinas Pendidikan, Pemuda dan Olah Raga
4565	Gunungkidul	Sapto sari	Program manajemen Pelayanan pendidikan	Pemetaan Sekolah Rawan Bencana	Persentase kelancaran dan keberhasilan manajemen layanan pendidikan	74,47 %	Rp. 1.924.000	Dinas Pendidikan, Pemuda dan Olah Raga
4566	Gunungkidul	Sapto sari	Program Peningkatan Prestasi Olah Raga	Pembibitan dan Pembinaan Olahragawan Berbakat	Cakupan Peningkatan Prestasi Cabang Olahraga	23 medali	Rp. 17.949.000	Dinas Pendidikan, Pemuda dan Olah Raga
4567	Gunungkidul	Sapto sari	Program Pengembangan Transportasi Berbasis Keistimewaan	Pemasangan Penyesuaian Toponimi Jalan	Prosentase Dukungan Sarpras Transportasi pada kawasan budaya	23%	Rp. 6.411.000	Dinas Perhubungan, Komunikasi dan Informatika
4568	Gunungkidul	Sapto sari	Program Peningkatan Produksi Perkebunan	Perlindungan Perbenihan Varietas Unggul/Lokal (Cukai)	Persentase peningkatan Produksi perkebunan	98.200 ton	Rp. 71.417.000	Dinas Kehutanan dan Perkebunan
4569	Gunungkidul	Sapto sari	Program Pengembangan Agribisnis Perkebunan	Pengembangan dan Pemantapan SDM Perkebunan	Terwujudnya Peningkatan Produksi dan Mutu Hasil Perkebunan	125,86 .	Rp. 18.182.000	Dinas Kehutanan dan Perkebunan
4570	Gunungkidul	Sapto sari	Program Pengembangan Agribisnis Perkebunan	Pengembangan Komoditas Perkebunan Berbasis Kawasan	Terwujudnya Peningkatan Produksi dan Mutu Hasil Perkebunan	125,86 .	Rp. 83.334.000	Dinas Kehutanan dan Perkebunan
4571	Gunungkidul	Sapto sari	Program Pengembangan Agribisnis Perkebunan	Pembinaan Pasca Panen dan Pengolahan Produk Perkebunan	Terwujudnya Peningkatan Produksi dan Mutu Hasil Perkebunan	125,86 .	Rp. 13.158.000	Dinas Kehutanan dan Perkebunan
4572	Gunungkidul	Sapto sari	Program Perlindungan dan Konservasi Sumber Daya Hutan	Konservasi Sumber Mata Air	Persentase luas hutan	31,84 %	Rp. 18.822.000	Dinas Kehutanan dan Perkebunan
4573	Gunungkidul	Sapto sari	Program Perlindungan dan Konservasi Sumber Daya Hutan	Pengembangan Tanaman Berbasis Konservasi	Persentase luas hutan	31,84 %	Rp. 61.621.000	Dinas Kehutanan dan Perkebunan
4574	Gunungkidul	Sapto sari	Program Rehabilitasi Hutan dan Lahan	Pembinaan Pengelolaan DAS Berkelanjutan dan berbasis Budaya	Terwujudnya Rehabilitasi Hutan dan Lahan	27.000 Ha	Rp. 29.528.000	Dinas Kehutanan dan Perkebunan
4575	Gunungkidul	Sapto sari	Program Peningkatan Kualitas SDM dan Kelembagaan Perikanan dan Kelautan	Pengembangan Budaya Bahari untuk Peningkatan Kesejahteraan Masyarakat	Peningkatan sistem penyuluhan kelautan dan perikanan	115,42 sektor	Rp. 13.630.000	Dinas Kelautan dan Perikanan
4576	Gunungkidul	Sapto sari	Program Peningkatan Kualitas SDM dan Kelembagaan Perikanan dan Kelautan	Fasilitasi Forum Mina Budaya	Peningkatan sistem penyuluhan kelautan dan perikanan	115,42 sektor	Rp. 6.244.000	Dinas Kelautan dan Perikanan
4577	Gunungkidul	Sapto sari	Program Peningkatan Kualitas SDM dan Kelembagaan Perikanan dan Kelautan	Lomba nelayan tangguh	Peningkatan sistem penyuluhan kelautan dan perikanan	115,42 sektor	Rp. 17.643.000	Dinas Kelautan dan Perikanan
4578	Gunungkidul	Sapto sari	Program Peningkatan Kualitas SDM dan Kelembagaan Perikanan dan Kelautan	Budaya Bahari, Konservasi dan Rehabilitasi dengan Kearifan Lokal	Peningkatan sistem penyuluhan kelautan dan perikanan	115,42 sektor	Rp. 1.904.000	Dinas Kelautan dan Perikanan
4579	Gunungkidul	Sapto sari	Program Pengembangan Wilayah Transmigrasi	Seleksi Calon Transmigran Tingkat Provinsi	Pengembangan Wilayah Transmigrasi	150 KK	Rp. 1.711.000	Dinas Tenaga Kerja dan Transmigrasi
4580	Gunungkidul	Sapto sari	Program Pengembangan Wilayah Transmigrasi	Pemeriksaan Kesehatan Calon Transmigran	Pengembangan Wilayah Transmigrasi	150 KK	Rp. 777.000	Dinas Tenaga Kerja dan Transmigrasi
4581	Gunungkidul	Sapto sari	Program Pengembangan Wilayah Transmigrasi	Pelatihan Transmigrasi Regional	Pengembangan Wilayah Transmigrasi	150 KK	Rp. 4.169.000	Dinas Tenaga Kerja dan Transmigrasi
4582	Gunungkidul	Sapto sari	Program Peningkatan Kesempatan Kerja	Pemberdayaan Masyarakat Setengah Penganggur melalui Fasilitasi Kelompok Kerja Produktif Buruh Informal	Peningkatan Kesempatan Kerja	46%	Rp. 1.741.000	Dinas Tenaga Kerja dan Transmigrasi
4583	Gunungkidul	Sapto sari	Program Peningkatan Kesempatan Kerja	Pemberdayaan Tenaga Kerja Akibat PHK	Peningkatan Kesempatan Kerja	46%	Rp. 3.975.000	Dinas Tenaga Kerja dan Transmigrasi
4584	Gunungkidul	Sapto sari	Program Peningkatan Kesempatan Kerja	Pembentukan Wira Usaha Baru Melalui Pendayagunaan Tenaga Kerja Pemuda Mandiri Profesional	Peningkatan Kesempatan Kerja	46%	Rp. 4.541.000	Dinas Tenaga Kerja dan Transmigrasi
4585	Gunungkidul	Sapto sari	Program Peningkatan Kesempatan Kerja	Pembentukan Wira Usaha Baru Melalui Pendayagunaan Tenaga Kerja Mandiri Terdidik	Peningkatan Kesempatan Kerja	46%	Rp. 9.872.000	Dinas Tenaga Kerja dan Transmigrasi
4586	Gunungkidul	Sapto sari	Program Peningkatan Kesempatan Kerja	Pembentukan kelompok usaha melalui perluasan kerja sistem padat karya (PKSPK) dan pendampingan	Peningkatan Kesempatan Kerja	46%	Rp. 21.635.000	Dinas Tenaga Kerja dan Transmigrasi
4587	Gunungkidul	Sapto sari	Program Peningkatan Kesempatan Kerja	Pengurangan pengangguran melalui padat karya infrastuktur	Peningkatan Kesempatan Kerja	46%	Rp. 38.196.000	Dinas Tenaga Kerja dan Transmigrasi
4588	Gunungkidul	Sapto sari	Program Peningkatan Kesempatan Kerja	Pengurangan pengangguran melalui penerapan teknologi tepat guna (TTG)	Peningkatan Kesempatan Kerja	46%	Rp. 5.949.000	Dinas Tenaga Kerja dan Transmigrasi

No	Kabupaten /Kota	Kecamatan	Program	Kegiatan	Tolok Ukur	Target	Rupiah	SKPD
-1	-2	-3	-4	-5	-6	-7	-8	-9
4589	Gunungkidul	Sapto sari	Program Peningkatan Kesempatan Kerja	Pembinaan dan Penempatan Tenaga Kerja AKAD	Peningkatan Kesempatan Kerja	46%	Rp. 5.436.000	Dinas Tenaga Kerja dan Transmigrasi
4590	Gunungkidul	Sapto sari	Program Peningkatan Kesempatan Kerja	Pembinaan angkatan kerja khusus	Peningkatan Kesempatan Kerja	46%	Rp. 4.966.000	Dinas Tenaga Kerja dan Transmigrasi
4591	Gunungkidul	Sapto sari	Program Peningkatan Kesempatan Kerja	Penyebaran informasi pasar kerja	Peningkatan Kesempatan Kerja	46%	Rp. 259.000	Dinas Tenaga Kerja dan Transmigrasi
4592	Gunungkidul	Sapto sari	Program Pelayanan Pengawasan Lembaga Ketenagakerjaan	Perlindungan Tenaga Kerja Wanita	Persentase perusahaan yang melaksanakan K3 sesuai dengan standar/ peratura	22%	Rp. 1.047.000	Dinas Tenaga Kerja dan Transmigrasi
4593	Gunungkidul	Sapto sari	Program Pelayanan Pengawasan Lembaga Ketenagakerjaan	Penilaian Nihil Kecelakaan Kerja	Persentase perusahaan yang melaksanakan K3 sesuai dengan standar/ peratura	22%	Rp. 379.000	Dinas Tenaga Kerja dan Transmigrasi
4594	Gunungkidul	Sapto sari	Program Pelayanan Pengawasan Lembaga Ketenagakerjaan	Peningkatan pengawasan norma kerja dan K3	Persentase perusahaan yang melaksanakan K3 sesuai dengan standar/ peratura	22%	Rp. 970.000	Dinas Tenaga Kerja dan Transmigrasi
4595	Gunungkidul	Sapto sari	Program Pelayanan Pengawasan Lembaga Ketenagakerjaan	Pemeriksaan Alat-Alat Keselamatan dan Kesehatan Kerja (K3)	Persentase perusahaan yang melaksanakan K3 sesuai dengan standar/ peratura	22%	Rp. 2.233.000	Dinas Tenaga Kerja dan Transmigrasi
4596	Gunungkidul	Sapto sari	Program Peningkatan Kualitas dan Produktivitas Tenaga Kerja	Sertifikasi Uji Kompetensi Tenaga Kerja	Peningkatan Kualitas dan Produktivitas Tenaga Kerja	40%	Rp. 1.469.000	Dinas Tenaga Kerja dan Transmigrasi
4597	Gunungkidul	Sapto sari	Program Peningkatan mutu pelayanan lembaga ketenagakerjaan	Pembinaan Asosiasi Profesi Bidang Pelatihan Kerja	Persentase Besaran tenaga kerja yang mendapatkan pelatihan berbasis kompetensi	46%	Rp. 215.000	Dinas Tenaga Kerja dan Transmigrasi
4598	Gunungkidul	Sapto sari	Program Peningkatan Kualitas dan Produktivitas Tenaga Kerja	Pelatihan Ketrampilan Institusional Bagi Pencaker	Peningkatan Kualitas dan Produktivitas Tenaga Kerja	40%	Rp. 15.472.000	Dinas Tenaga Kerja dan Transmigrasi
4599	Gunungkidul	Sapto sari	Program Peningkatan Kualitas dan Produktivitas Tenaga Kerja	Pelatihan Ketrampilan Keliling Mobil Training Unit	Peningkatan Kualitas dan Produktivitas Tenaga Kerja	40%	Rp. 37.019.000	Dinas Tenaga Kerja dan Transmigrasi
4600	Gunungkidul	Sapto sari	Program Peningkatan Kualitas dan Produktivitas Tenaga Kerja	Pelatihan Ketrampilan Swadana	Peningkatan Kualitas dan Produktivitas Tenaga Kerja	40%	Rp. 4.267.000	Dinas Tenaga Kerja dan Transmigrasi
4601	Gunungkidul	Sapto sari	Program Peningkatan Kualitas dan Produktivitas Tenaga Kerja	Pelatihan Ketrampilan Teknologi tepat guna untuk usaha mandiri	Peningkatan Kualitas dan Produktivitas Tenaga Kerja	40%	Rp. 5.254.000	Dinas Tenaga Kerja dan Transmigrasi
4602	Gunungkidul	Sapto sari	Program Peningkatan Kualitas dan Produktivitas Tenaga Kerja	Sertifikasi Uji Kompetensi Pencari Kerja	Peningkatan Kualitas dan Produktivitas Tenaga Kerja	40%	Rp. 1.035.000	Dinas Tenaga Kerja dan Transmigrasi
4603	Gunungkidul	Sapto sari	Program Pelayanan Penyelesaian Perselisihan Hubungan Industrial	Identifikasi Penangguhan Upah Minimum di DIY	Persentase Besaran kasus yang diselesaikan dengan Perjanjian Bersama (PB)	46%	Rp. 449.000	Dinas Tenaga Kerja dan Transmigrasi
4604	Gunungkidul	Sapto sari	Program Peningkatan Kesempatan Kerja	Pengembangan Produktivitas melalui pelatihan peningkatan produktivitas bagi pencari kerja/mantan	Peningkatan Kesempatan Kerja	46%	Rp. 5.121.000	Dinas Tenaga Kerja dan Transmigrasi
4605	Gunungkidul	Sapto sari	Program Pelayanan Penyelesaian Perselisihan Hubungan Industrial	Koordinasi Dewan Pengupahan DIY	Persentase Besaran kasus yang diselesaikan dengan Perjanjian Bersama (PB)	46%	Rp. 2.640.000	Dinas Tenaga Kerja dan Transmigrasi
4606	Gunungkidul	Sapto sari	Program Peningkatan Kualitas dan Produktivitas Tenaga Kerja	Pengembangan Produktivitas bagi Tenaga Kerja Perusahaan	Peningkatan Kualitas dan Produktivitas Tenaga Kerja	40%	Rp. 2.051.000	Dinas Tenaga Kerja dan Transmigrasi
4607	Gunungkidul	Sapto sari	Program Peningkatan Kualitas dan Produktivitas Tenaga Kerja	Pembinaan Peserta Pasca Pemagangan di Jepang	Peningkatan Kualitas dan Produktivitas Tenaga Kerja	40%	Rp. 1.394.000	Dinas Tenaga Kerja dan Transmigrasi
4608	Gunungkidul	Sapto sari	Program Peningkatan Kualitas dan Produktivitas Tenaga Kerja	Pembinaan peserta pemagangan ke perusahaan	Peningkatan Kualitas dan Produktivitas Tenaga Kerja	40%	Rp. 10.089.000	Dinas Tenaga Kerja dan Transmigrasi
4609	Gunungkidul	Sapto sari	Program Peningkatan Kualitas dan Produktivitas Tenaga Kerja	Rekrutmen dan Seleksi Calon Peserta Pemagangan ke Jepang	Peningkatan Kualitas dan Produktivitas Tenaga Kerja	40%	Rp. 10.257.000	Dinas Tenaga Kerja dan Transmigrasi
4610	Gunungkidul	Sapto sari	Program Peningkatan Kualitas dan Produktivitas Tenaga Kerja	Sosialisasi Program Pemagangan ke Jepang	Peningkatan Kualitas dan Produktivitas Tenaga Kerja	40%	Rp. 137.000	Dinas Tenaga Kerja dan Transmigrasi
4611	Gunungkidul	Sapto sari	Program Peningkatan Kualitas dan Produktivitas Tenaga Kerja	Pembinaan Peserta Pasca Pemagangan ke Perusahaan	Peningkatan Kualitas dan Produktivitas Tenaga Kerja	40%	Rp. 2.620.000	Dinas Tenaga Kerja dan Transmigrasi
4612	Gunungkidul	Sapto sari	Program Pelayanan Penyelesaian Perselisihan Hubungan Industrial	Pemantauan perusahaan rawan perselisihan Hubungan Industrial	Persentase Besaran kasus yang diselesaikan dengan Perjanjian Bersama (PB)	46%	Rp. 398.000	Dinas Tenaga Kerja dan Transmigrasi
4613	Gunungkidul	Sapto sari	Program Pelayanan Penyelesaian Perselisihan Hubungan Industrial	Peningkatan pemahaman penyelesaian kasus hubungan industrial bagi mediator	Persentase Besaran kasus yang diselesaikan dengan Perjanjian Bersama (PB)	46%	Rp. 309.000	Dinas Tenaga Kerja dan Transmigrasi
4614	Gunungkidul	Sapto sari	Program Pelayanan Penyelesaian Perselisihan Hubungan Industrial	Penyelesaian Kasus Perselisihan Hubungan Industrial (PHI) Tingkat Provinsi	Persentase Besaran kasus yang diselesaikan dengan Perjanjian Bersama (PB)	46%	Rp. 318.000	Dinas Tenaga Kerja dan Transmigrasi
4615	Gunungkidul	Sapto sari	Program Pelayanan Pengawasan Lembaga Ketenagakerjaan	Pengujian Lingkungan Kerja	Persentase perusahaan yang melaksanakan K3 sesuai dengan standar/ peratura	22%	Rp. 3.526.000	Dinas Tenaga Kerja dan Transmigrasi

No	Kabupaten /Kota	Kecamatan	Program	Kegiatan	Tolok Ukur	Target	Rupiah	SKPD
-1	-2	-3	-4	-5	-6	-7	-8	-9
4616	Gunungkidul	Sapto sari	Program Pelayanan Pengawasan Lembaga Ketenagakerjaan	Perlindungan tenaga kerja diluar hubungan kerja	Persentase perusahaan yang melaksanakan K3 sesuai dengan standar/ peratura	22%	Rp. 530.000	Dinas Tenaga Kerja dan Transmigrasi
4617	Gunungkidul	Sapto sari	Program Peningkatan mutu pelayanan lembaga ketenagakerjaan	Penyuluhan Pembinaan dan Perlindungan CTKI/TKI	Persentase Besaran tenaga kerja yang mendapatkan pelatihan berbasis kompetensi	46%	Rp. 315.000	Dinas Tenaga Kerja dan Transmigrasi
4618	Gunungkidul	Sapto sari	Program Peningkatan Kualitas dan Produktivitas Tenaga Kerja	Sertifikasi Asesor Kompetensi	Peningkatan Kualitas dan Produktivitas Tenaga Kerja	40%	Rp. 480.000	Dinas Tenaga Kerja dan Transmigrasi
4619	Gunungkidul	Sapto sari	Program Peningkatan Kualitas dan Produktivitas Tenaga Kerja	Sertifikasi Uji Kompetensi Instruktur	Peningkatan Kualitas dan Produktivitas Tenaga Kerja	40%	Rp. 454.000	Dinas Tenaga Kerja dan Transmigrasi
4620	Gunungkidul	Sapto sari	Program Peningkatan Kualitas dan Produktivitas Tenaga Kerja	Bimtek Asesor Kompetensi (WPA)	Peningkatan Kualitas dan Produktivitas Tenaga Kerja	40%	Rp. 798.000	Dinas Tenaga Kerja dan Transmigrasi
4621	Gunungkidul	Sapto sari	Program Peningkatan Kualitas dan Produktivitas Tenaga Kerja	Penyusunan Data Base Sertifikasi Kompetensi	Peningkatan Kualitas dan Produktivitas Tenaga Kerja	40%	Rp. 274.000	Dinas Tenaga Kerja dan Transmigrasi
4622	Gunungkidul	Sapto sari	Program Peningkatan Kualitas dan Produktivitas Tenaga Kerja	Pelatihan Hiperkes dan Keselamatan Kerja Bagi Dokter Perusahaan	Peningkatan Kualitas dan Produktivitas Tenaga Kerja	40%	Rp. 4.771.000	Dinas Tenaga Kerja dan Transmigrasi
4623	Gunungkidul	Sapto sari	Program Peningkatan Kualitas dan Produktivitas Tenaga Kerja	Pelatihan Hiperkes dan Keselamatan Kerja Bagi Guru SMK, SLTA berlaboratorium dan LPK	Peningkatan Kualitas dan Produktivitas Tenaga Kerja	40%	Rp. 527.000	Dinas Tenaga Kerja dan Transmigrasi
4624	Gunungkidul	Sapto sari	Program Peningkatan Kualitas dan Produktivitas Tenaga Kerja	Pelatihan Hiperkes dan Keselamatan Kerja Bagi Teknisi Perusahaan	Peningkatan Kualitas dan Produktivitas Tenaga Kerja	40%	Rp. 635.000	Dinas Tenaga Kerja dan Transmigrasi
4625	Gunungkidul	Sapto sari	Program Peningkatan Kualitas dan Produktivitas Tenaga Kerja	Pelatihan Hiperkes dan Keselamatan Kerja Bagi Pencaker	Peningkatan Kualitas dan Produktivitas Tenaga Kerja	40%	Rp. 689.000	Dinas Tenaga Kerja dan Transmigrasi
4626	Gunungkidul	Sapto sari	Program Peningkatan Kualitas dan Produktivitas Tenaga Kerja	Pelatihan Hiperkes dan Keselamatan Kerja Bagi Paramedis	Peningkatan Kualitas dan Produktivitas Tenaga Kerja	40%	Rp. 527.000	Dinas Tenaga Kerja dan Transmigrasi
4627	Gunungkidul	Sapto sari	Program Peningkatan Kesempatan Kerja	Pembinaan pengantar kerja dan petugas antar kerja	Peningkatan Kesempatan Kerja	46%	Rp. 182.000	Dinas Tenaga Kerja dan Transmigrasi
4628	Gunungkidul	Sapto sari	Program Pengembangan Pemasaran Pariwisata	Peningkatan Pemanfaatan Teknologi Informasi Dalam Pemasaran Pariwisata	Tercapaianya pengembangan pemasaran pariwisata yang efektif dan efisien	14.595.763 Orang	Rp. 962.000	Dinas Pariwisata
4629	Gunungkidul	Sapto sari	Program Peningkatan Pemasaran Hasil Produksi Pertanian/Perkebunan	Penyebarluasan Informasi Perbenihan	Terpromosikannya komoditas unggulan daerah	3 Komoditas	Rp. 642.000	Dinas Pertanian
4630	Gunungkidul	Sapto sari	Program Peningkatan Produksi Tanaman Pangan	Pelayanan Sertifikasi Padi dan Palawija	Peningkatan produksi pertanian tanaman pangan	2.200.000 ton	Rp. 834.000	Dinas Pertanian
4631	Gunungkidul	Sapto sari	Program Peningkatan Produksi Tanaman Pangan	Penyediaan Benih dan Pengembangan jabal Kedelai	Peningkatan produksi pertanian tanaman pangan	2.200.000 ton	Rp. 1.875.000	Dinas Pertanian
4632	Gunungkidul	Sapto sari	Program Peningkatan Produksi Tanaman Pangan	Fasilitasi Sarana Produksi Budidaya Ubi Kayu	Peningkatan produksi pertanian tanaman pangan	2.200.000 ton	Rp. 12.858.000	Dinas Pertanian
4633	Gunungkidul	Sapto sari	Program Peningkatan Produksi Tanaman Pangan	Peningkatan Pendapatan Petani Melalui Pengolahan Hasil Tanaman Pangan	Peningkatan produksi pertanian tanaman pangan	2.200.000 ton	Rp. 16.796.000	Dinas Pertanian
4634	Gunungkidul	Sapto sari	Program Peningkatan Produksi Tanaman Pangan	Fasilitasi Sarana Teknologi Budidaya Jagung Hibrida	Peningkatan produksi pertanian tanaman pangan	2.200.000 ton	Rp. 3.516.000	Dinas Pertanian
4635	Gunungkidul	Sapto sari	Program Peningkatan Produksi Tanaman Pangan	Pengembangan dan Pembinaan Budidaya Garut	Peningkatan produksi pertanian tanaman pangan	2.200.000 ton	Rp. 2.032.000	Dinas Pertanian
4636	Gunungkidul	Sapto sari	Program Peningkatan Produksi Tanaman Pangan	Penanganan Lahan Pertanian Berkelanjutan	Peningkatan produksi pertanian tanaman pangan	2.200.000 ton	Rp. 10.938.000	Dinas Pertanian
4637	Gunungkidul	Sapto sari	Program Peningkatan Produksi Tanaman Pangan	Bimbingan dan Fasilitasi Sarana Pengendalian OPT dan Brigade Proteksi	Peningkatan produksi pertanian tanaman pangan	2.200.000 ton	Rp. 2.711.000	Dinas Pertanian
4638	Gunungkidul	Sapto sari	Program Peningkatan Produksi Tanaman Pangan	Pemberdayaan Petani Pemandu SLPHT	Peningkatan produksi pertanian tanaman pangan	2.200.000 ton	Rp. 1.954.000	Dinas Pertanian
4639	Gunungkidul	Sapto sari	Program Peningkatan Produksi Tanaman Pangan	SLPHT Tanaman Pangan & Hortikultura	Peningkatan produksi pertanian tanaman pangan	2.200.000 ton	Rp. 2.344.000	Dinas Pertanian
4640	Gunungkidul	Sapto sari	Program Peningkatan Produksi Hasil Peternakan	Penumbuhan HMT di lahan marginal	Peningkatan populasi ternak	16.223.400 ekor	Rp. 1.539.000	Dinas Pertanian
4641	Gunungkidul	Sapto sari	Program Peningkatan Produksi Hasil Peternakan	Pengembangan Ternak Sapi Potong	Peningkatan populasi ternak	16.223.400 ekor	Rp. 12.180.000	Dinas Pertanian
4642	Gunungkidul	Sapto sari	Program Peningkatan Produksi Hasil Peternakan	Penanggulangan Penyakit Hewan Menular Strategis	Peningkatan populasi ternak	16.223.400 ekor	Rp. 962.000	Dinas Pertanian

No	Kabupaten /Kota	Kecamatan	Program	Kegiatan	Tolok Ukur	Target	Rupiah	SKPD
-1	-2	-3	-4	-5	-6	-7	-8	-9
4643	Gunungkidul	Sapto sari	Program Peningkatan Produksi Hasil Peternakan	Pemeliharaan Kesehatan dan Pencegahan Penyakit Menular Strategis (Pengujian Laboratoris)	Peningkatan populasi ternak	16.223.400 ekor	Rp. 3.206.000	Dinas Pertanian
4644	Gunungkidul	Sapto sari	Program Peningkatan Produksi Hasil Peternakan	Pengembangan Pembibitan Ternak	Peningkatan populasi ternak	16.223.400 ekor	Rp. 19.872.000	Dinas Pertanian
4645	Gunungkidul	Sapto sari	Program Peningkatan Produksi Hasil Peternakan	Kaji Terap Teknologi Peternakan	Peningkatan populasi ternak	16.223.400 ekor	Rp. 2.565.000	Dinas Pertanian
4646	Gunungkidul	Sapto sari	Program Peningkatan Produksi Hasil Peternakan	Pengawasan Lalu Lintas Ternak	Peningkatan populasi ternak	16.223.400 ekor	Rp. 2.565.000	Dinas Pertanian
4647	Gunungkidul	Sapto sari	Program Peningkatan Pemasaran Hasil Produksi Pertanian/Perkebunan	Peningkatan Keamanan Pangan Asal Hewan	Terpromosikannya komoditas unggulan daerah	3 Komoditas	Rp. 3.206.000	Dinas Pertanian
4648	Gunungkidul	Sapto sari	Program Peningkatan Kualitas SDM dan Kelembagaan Petani	Peningkatan Kemampuan Lembaga Petani	Pelatihan bagi petani dan petugas	1,7 %	Rp. 1.154.000	Dinas Pertanian
4649	Gunungkidul	Sapto sari	Program Peningkatan Pemasaran Hasil Produksi Pertanian/Perkebunan	Peningkatan Mutu dan keamanan pangan	Terpromosikannya komoditas unggulan daerah	3 Komoditas	Rp. 770.000	Dinas Pertanian
4650	Gunungkidul	Sapto sari	Program Peningkatan Pemasaran Hasil Produksi Pertanian/Perkebunan	Penanganan pasca panen dan pengolahan hasil pertanian	Terpromosikannya komoditas unggulan daerah	3 Komoditas	Rp. 3.206.000	Dinas Pertanian
4651	Gunungkidul	Sapto sari	Program Peningkatan Pemasaran Hasil Produksi Pertanian/Perkebunan	Penanganan Pascapanen dan Pengolahan Hasil Hortikultura	Terpromosikannya komoditas unggulan daerah	3 Komoditas	Rp. 8.334.000	Dinas Pertanian
4652	Gunungkidul	Sapto sari	Program Peningkatan Produksi Tanaman Pangan	Penanggulangan Hama Terpadu Secara Alami	Peningkatan produksi pertanian tanaman pangan	2.200.000 ton	Rp. 8.201.000	Dinas Pertanian
4653	Gunungkidul	Sapto sari	Program Peningkatan Produksi Hortikultura	Budaya Pengembangan Plasma Nutfah Hortikultura	Peningkatan produksi pertanian hortikultura	216831,8 ton	Rp. 1.471.000	Dinas Pertanian
4654	Gunungkidul	Sapto sari	Program Peningkatan Produksi Hasil Peternakan	Budaya Pengembangan Plasma Nutfah Ternak	Peningkatan populasi ternak	16.223.400 ekor	Rp. 5.129.000	Dinas Pertanian
4655	Gunungkidul	Sapto sari	Program Peningkatan Produksi Tanaman Pangan	Peningkatan Pendapatan Petani Melalui Agribisnis Tanaman Pangan	Peningkatan produksi pertanian tanaman pangan	2.200.000 ton	Rp. 7.372.000	Dinas Pertanian
4656	Gunungkidul	Sapto sari	Program Peningkatan Produksi Hortikultura	Peningkatan Pendapatan Petani Melalui Agribisnis Hortikultura	Peningkatan produksi pertanian hortikultura	216831,8 ton	Rp. 7.372.000	Dinas Pertanian
4657	Gunungkidul	Sapto sari	Program Peningkatan Produksi Hasil Peternakan	Peningkatan Pendapatan Petani Melalui Agribisnis Peternakan	Peningkatan populasi ternak	16.223.400 ekor	Rp. 7.372.000	Dinas Pertanian
4658	Gunungkidul	Sapto sari	Program Peningkatan Produksi Tanaman Pangan	Peningkatan Pengelolaan Sumberdaya Air Wilayah Sungai dan Pengelolaan Irigasi Partisipatif (Loan WISMP)	Peningkatan produksi pertanian tanaman pangan	2.200.000 ton	Rp. 3.504.000	Dinas Pertanian
4659	Gunungkidul	Sapto sari	Program pengembangan dan Pembinaan BUMD serta Lembaga Keuangan Mikro	Pembinaan BUKP	Persentase pendapatan BUMD terhadap penyertaan modal	22 `	Rp. 2.565.000	Dinas Pendapatan, Pengelolaan Keuangan dan Aset
4660	Gunungkidul	Sapto sari	Program Peningkatan Dan Pengembangan Pengelolaan Keuangan Daerah	Intensifikasi dan ekstensifikasi sumber-sumber pendapatan di KPPD Gunungkidul	Persentase Peningkatan PAD	10,04 %	Rp. 24.723.000	Dinas Pendapatan, Pengelolaan Keuangan dan Aset
4661	Gunungkidul	Sapto sari	Program Pengembangan, Pengelolaan, dan Konservasi Sungai, Danau, dan Sumber Daya Air Lainnya	Perencanaan Pengembangan, Pengelolaan Dan Konservasi Sungai, Danau, Dan Sumber Daya Air Lainnya	PenambahanPenyediaan Air Baku	1.560 L/det	Rp. 69.445.000	Dinas Pekerjaan Umum, Perumahan dan Energi Sumberdaya Mineral
4662	Gunungkidul	Sapto sari	Program Pengembangan Kawasan Agropolitan, Minapolitan dan Desa Potensi	Pengembangan Desa Pusat Pertumbuhan	Dukungan Infrastruktur Kawasan Agropolitan, Minapolitan dan Desa Potensi	40%	Rp. 1.075.000.000	Dinas Pekerjaan Umum, Perumahan dan Energi Sumberdaya Mineral
4663	Gunungkidul	Sapto sari	Program Pembinaan, Pengembangan dan Pemanfaatan Energi Baru terbarukan	Pengembangan Biogas untuk Listrik	Penyediaan energi baru terbarukan	37,61 %	Rp. 68.000.000	Dinas Pekerjaan Umum, Perumahan dan Energi Sumberdaya Mineral
4664	Gunungkidul	Sapto sari	Program Peningkatan Sistem Pengawasan Internal dan Pengendalian Pelaksanaan Kebijakan KDH	Pelaksanaan Pengawasan Internal Secara Berkala	Laporan Hasil Pemeriksaan Reguler, Laporan Kormonev, SK Gubernur PKPT, Laporan Hasil	45%	Rp. 26.521.000	Inspektorat
4665	Gunungkidul	Sapto sari	Program Peningkatan Sistem Pengawasan Internal dan Pengendalian Pelaksanaan Kebijakan KDH	Koordinasi Pengawasan Yang Lebih Komprehensif	Laporan Hasil Pemeriksaan Reguler, Laporan Kormonev, SK Gubernur PKPT, Laporan Hasil	45%	Rp. 874.000	Inspektorat
4666	Gunungkidul	Sapto sari	Program Peningkatan Sistem Pengawasan Internal dan Pengendalian Pelaksanaan Kebijakan KDH	Evaluasi Kinerja Penyelenggaraan Pemerintah Daerah	Laporan Hasil Pemeriksaan Reguler, Laporan Kormonev, SK Gubernur PKPT, Laporan Hasil	45%	Rp. 1.239.000	Inspektorat
4667	Gunungkidul	Sapto sari	Program Peningkatan Sistem Pengawasan Internal dan Pengendalian Pelaksanaan Kebijakan KDH	Gelar Pengawasan Daerah dan Pemutakhiran Data Tindak Lanjut Hasil Pengawasan	Laporan Hasil Pemeriksaan Reguler, Laporan Kormonev, SK Gubernur PKPT, Laporan Hasil	45%	Rp. 1.880.000	Inspektorat
4668	Gunungkidul	Sapto sari	Program Peningkatan Sistem Pengawasan Internal dan Pengendalian Pelaksanaan Kebijakan KDH	Monitoring, Evaluasi dan Inventarisasi Temuan Pengawasan	Laporan Hasil Pemeriksaan Reguler, Laporan Kormonev, SK Gubernur PKPT, Laporan Hasil	45%	Rp. 868.000	Inspektorat
4669	Gunungkidul	Sapto sari	Program Peningkatan Sistem Pengawasan Internal dan Pengendalian Pelaksanaan Kebijakan KDH	Pemeriksaan Khusus di Lingkungan Pemerintah Daerah	Laporan Hasil Pemeriksaan Reguler, Laporan Kormonev, SK Gubernur PKPT, Laporan Hasil	45%	Rp. 7.940.000	Inspektorat

No	Kabupaten /Kota	Kecamatan	Program	Kegiatan	Tolok Ukur	Target	Rupiah	SKPD
-1	-2	-3	-4	-5	-6	-7	-8	-9
4670	Gunungkidul	Sapto sari	Program Peningkatan Kapasitas Lembaga Perwakilan Rakyat Daerah	Kegiatan Reses	Tercapainya peningkatan Lembaga Perwakilan Rakyat Daerah	93%	Rp. 27.901.000	Sekretariat DPRD
4671	Gunungkidul	Sapto sari	Program Peningkatan Kapasitas Lembaga Perwakilan Rakyat Daerah	Kunjungan Kerja Pimpinan Dan Anggota DPRD Dalam Daerah	Tercapainya peningkatan Lembaga Perwakilan Rakyat Daerah	93%	Rp. 4.282.000	Sekretariat DPRD
4672	Gunungkidul	Semanu	Penganekaragaman konsumsi dan keamanan pangan	Pengembangan Diversifikasi Produk Antara	Persentase Pengawasan dan Pembinaan Keamanan Pangan	78%	Rp. 642.000	Badan Ketahanan Pangan dan Penyuluhan
4673	Gunungkidul	Semanu	Penganekaragaman konsumsi dan keamanan pangan	Pengembangan Nilai-nilai Kearifan Lokal dalam Pemanfaatan Lahan Pekarangan	Persentase Pengawasan dan Pembinaan Keamanan Pangan	78%	Rp. 5.642.000	Badan Ketahanan Pangan dan Penyuluhan
4674	Gunungkidul	Semanu	Penganekaragaman konsumsi dan keamanan pangan	Pengembangan budaya pangan lokal dan tradisional	Persentase Pengawasan dan Pembinaan Keamanan Pangan	78%	Rp. 10.642.000	Badan Ketahanan Pangan dan Penyuluhan
4675	Gunungkidul	Semanu	Program Pemberdayaan Penyuluh Pertanian	Penguatan budaya kelembagaan pertanian	Meningkatnya kualitas penyuluh	61%	Rp. 17.250.000	Badan Ketahanan Pangan dan Penyuluhan
4676	Gunungkidul	Semanu	Program Pengendalian Pencemaran dan Kerusakan Lingkungan Hidup	Pengkajian Dampak Lingkungan	Peningkatan Kualitas Lingkungan	3,89 %	Rp. 7.500.000	Badan Lingkungan Hidup
4677	Gunungkidul	Semanu	Program Pengendalian Pencemaran dan Kerusakan Lingkungan Hidup	Pengembangan Kapasitas Kader lingkungan hidup	Peningkatan Kualitas Lingkungan	3,89 %	Rp. 2.770.000	Badan Lingkungan Hidup
4678	Gunungkidul	Semanu	Program Perlindungan dan Konservasi Sumber Daya Alam	Peningkatan Konservasi Daerah Tangkapan Air dan Sumber-Sumber Air	LuasLahan yang TerkonservasiTerhadapLuasan Total Lahan	10%	Rp. 50.000.000	Badan Lingkungan Hidup
4679	Gunungkidul	Semanu	Program Perlindungan dan Konservasi Sumber Daya Alam	Peningkatan Peran Serta Mayarakat Dalam Perlindungan dan Konservasi SDA	LuasLahan yang TerkonservasiTerhadapLuasan Total Lahan	10%	Rp. 3.125.000	Badan Lingkungan Hidup
4680	Gunungkidul	Semanu	Program Peningkatan Kualitas dan Akses Informasi Sumber Daya Alam dan Lingkungan Hidup	Penguatan Jejaring Informasi Lingkungan Pusat dan Daerah	Prosentase Peningkatan Akses Inforamasi Sumber Daya Air dan Lingkungan Hidup	20%	Rp. 642.000	Badan Lingkungan Hidup
4681	Gunungkidul	Semanu	Program Peningkatan Pengendalian Polusi	Pengujian Emisi/Polusi Udara Akibat Aktivitas Produksi	PeningkatanPenaatanLingkunganBagiKegiatan Usaha	5%	Rp. 7.059.000	Badan Lingkungan Hidup
4682	Gunungkidul	Semanu	Program Penguatan Kelembagaan Pengarusutamaan Gender	Pembinaan P2WKSS	Persentase pembinaan organisasi perempuan	46%	Rp. 1.026.000	Badan Pemberdayaan Perempuan dan Masyarakat
4683	Gunungkidul	Semanu	Program Peningkatan Kualitas Hidup dan Perlindungan Perempuan	Pelayanan Perlindungan Perempuan dan Anak Korban Kekerasan	Rasio kekerasan terhadap perempuan	0.04 .	Rp. 5.129.000	Badan Pemberdayaan Perempuan dan Masyarakat
4684	Gunungkidul	Semanu	Program Peningkatan Kualitas Hidup dan Perlindungan Perempuan	Gerakan Sayang Ibu	Rasio kekerasan terhadap perempuan	0.04 .	Rp. 1.090.000	Badan Pemberdayaan Perempuan dan Masyarakat
4685	Gunungkidul	Semanu	Program Peningkatan Kualitas Hidup dan Perlindungan Perempuan	Pengembangan Sistem Informasi Gender dan Anak	Rasio kekerasan terhadap perempuan	0.04 .	Rp. 1.058.000	Badan Pemberdayaan Perempuan dan Masyarakat
4686	Gunungkidul	Semanu	Program Peningkatan Kualitas Hidup dan Perlindungan Perempuan	Updating Data Terpilah Gender dan Anak	Rasio kekerasan terhadap perempuan	0.04 .	Rp. 1.481.000	Badan Pemberdayaan Perempuan dan Masyarakat
4687	Gunungkidul	Semanu	Program Peningkatan Kualitas Hidup dan Perlindungan Anak	Kajian Data Perlindungan Anak	Rasio kekerasan terhadap anak	0,23 .	Rp. 1.347.000	Badan Pemberdayaan Perempuan dan Masyarakat
4688	Gunungkidul	Semanu	Program Peningkatan Partisipasi Ekonomi Perempuan	Pameran hasil karya perempuan di bidang pembangunan	Persentase Partisipasi Perempuan di Lembaga Swasta	95,4 %	Rp. 1.090.000	Badan Pemberdayaan Perempuan dan Masyarakat
4689	Gunungkidul	Semanu	Program Kesehatan Reproduksi Remaja	Pendirian dan Pengembangan PIK KRR	Terlaksanannya Program Kesehatan Reproduksi Remaja	31,12 %	Rp. 6.000.000	Badan Pemberdayaan Perempuan dan Masyarakat
4690	Gunungkidul	Semanu	Program peningkatan keberdayaan masyarakat perdesaan	Fasilitasi dan Koordinasi PMTAS dan Posyandu	Terselenggaranya Peningkatan Keberdayaan Masyarakat Pedesaan	38,94 %	Rp. 2.587.000	Badan Pemberdayaan Perempuan dan Masyarakat
4691	Gunungkidul	Semanu	Program pengembangan lembaga ekonomi pedesaan	Pengembangan Kemitraan Swasta dan Usaha Mikro Kecil Menengah di Pedesaan	Terselenggaranya peningkatan ketahanan ekonomi masyarakat	33,08 %	Rp. 3.750.000	Badan Pemberdayaan Perempuan dan Masyarakat
4692	Gunungkidul	Semanu	Program pengembangan lembaga ekonomi pedesaan	Koordinasi Badan Kredit Desa	Terselenggaranya peningkatan ketahanan ekonomi masyarakat	33,08 %	Rp. 653.000	Badan Pemberdayaan Perempuan dan Masyarakat
4693	Gunungkidul	Semanu	Program Peningkatan Partisipasi Masyarakat Dalam Membangun Desa	Fasilitasi dan Koordinasi PNPM Mandiri Perdesaan	Terselenggaranya peningkatan kuantitas dan kualitas partisipasi masyarakat dalam	34%	Rp. 3.572.000	Badan Pemberdayaan Perempuan dan Masyarakat
4694	Gunungkidul	Semanu	Program Peningkatan Kapasitas Pemberdayaan Pemerintah Desa	Pembinaan Perangkat Desa dalam Pemberdayaan Masyarakat Perdesaan	Persentase profil desa sesuai standar	55%	Rp. 2.267.000	Badan Pemberdayaan Perempuan dan Masyarakat
4695	Gunungkidul	Semanu	Program Peningkatan Kapasitas Pemberdayaan Pemerintah Desa	Fasilitasi Pokja Profil Desa/Kelurahan	Persentase profil desa sesuai standar	55%	Rp. 513.000	Badan Pemberdayaan Perempuan dan Masyarakat
4696	Gunungkidul	Semanu	Program peningkatan keberdayaan masyarakat perdesaan	Fasilitasi dan Pembinaan Tim Penggerak PKK Daerah Istimewa Yogyakarta	Terselenggaranya Peningkatan Keberdayaan Masyarakat Pedesaan	38,94 %	Rp. 6.250.000	Badan Pemberdayaan Perempuan dan Masyarakat

No	Kabupaten /Kota	Kecamatan	Program	Kegiatan	Tolok Ukur	Target	Rupiah	SKPD
-1	-2	-3	-4	-5	-6	-7	-8	-9
4697	Gunungkidul	Semanu	Program peningkatan keberdayaan masyarakat perdesaan	Revitalisasi Budaya Gotong-royong	Terselenggaranya Peningkatan Keberdayaan Masyarakat Pedesaan	38,94 %	Rp. 0	Badan Pemberdayaan Perempuan dan Masyarakat
4698	Gunungkidul	Semanu	Program peningkatan keberdayaan masyarakat perdesaan	Penyelenggaran Pendidikan dan Pelatihan Tenaga Teknis dan Masyarakat	Terselenggaranya Peningkatan Keberdayaan Masyarakat Pedesaan	38,94 %	Rp. 1.667.000	Badan Pemberdayaan Perempuan dan Masyarakat
4699	Gunungkidul	Semanu	Program Pemberdayaan Fakir Miskin dan Penyandang Masalah Kesejahte	Pelatihan Keterampilan dan Bantuan Pemberdayaan bagi Wanita Rawan Sosial Ekonomi (WRSE)	Persentase pemberdayaan sosial keluarga miskin dan fakir miskin	9,33 %	Rp. 73.743.000	Dinas Sosial
4700	Gunungkidul	Semanu	Program Pemberdayaan Fakir Miskin dan Penyandang Masalah Kesejahte	Penumbuhan Lembaga Keuangan Mikro	Persentase pemberdayaan sosial keluarga miskin dan fakir miskin	9,33 %	Rp. 186.168.000	Dinas Sosial
4701	Gunungkidul	Semanu	Program Pemberdayaan Fakir Miskin dan Penyandang Masalah Kesejahte	Fasilitasi Modal Usaha Bagi RTSM PKH	Persentase pemberdayaan sosial keluarga miskin dan fakir miskin	9,33 %	Rp. 66.863.000	Dinas Sosial
4702	Gunungkidul	Semanu	Program Pemberdayaan Potensi Sumber Kesejahteraan Sosial (PSKS)	Pelatihan Dan Penataran P S M	Persentase PSKS dalam usaha kesejahteraan sosial	66,40 %	Rp. 4.488.000	Dinas Sosial
4703	Gunungkidul	Semanu	Program Pemberdayaan Potensi Sumber Kesejahteraan Sosial (PSKS)	Bimbingan Manajemen Karang Taruna	Persentase PSKS dalam usaha kesejahteraan sosial	66,40 %	Rp. 12.728.000	Dinas Sosial
4704	Gunungkidul	Semanu	Program Pemberdayaan Potensi Sumber Kesejahteraan Sosial (PSKS)	Pelatihan dan Penataran TKSK	Persentase PSKS dalam usaha kesejahteraan sosial	66,40 %	Rp. 7.975.000	Dinas Sosial
4705	Gunungkidul	Semanu	Program Pelayanan dan Perlindungan Anak bermasalah sosial	Pelayanan dan Perlindungan Sosial Bagi Anak Terlantar Luar Panti	persentase perlindungan dan rehabilitasi sosial anak yang mengalami permasalahan sosial	7,55 %	Rp. 129.033.000	Dinas Sosial
4706	Gunungkidul	Semanu	Program Pelayanan dan Perlindungan Lanjut Usia Terlantar	Bantuan Permakanan Bagi Lanjut Usia Terlantar	persentase perlindungan dan jaminan sosial bagi lanjut usia terlantar	7,85 %	Rp. 25.000.000	Dinas Sosial
4707	Gunungkidul	Semanu	Program Pelayanan dan Perlindungan Lanjut Usia Terlantar	Jaminan Sosial Lanjut Usia	persentase perlindungan dan jaminan sosial bagi lanjut usia terlantar	7,85 %	Rp. 58.510.000	Dinas Sosial
4708	Gunungkidul	Semanu	Program Peningkatan kualitas informasi kesejahteraan Sosial.	Sosialisasi Program Perlindungan dan Jaminan Sosial	Persentase desa yang mendapatkan informasi pelayanan kesejahteraan sosial	38%	Rp. 3.167.000	Dinas Sosial
4709	Gunungkidul	Semanu	Program Pemberdayaan Potensi Sumber Kesejahteraan Sosial (PSKS)	Fasilitasi Kelembagaan WKSBM	Persentase PSKS dalam usaha kesejahteraan sosial	66,40 %	Rp. 11.905.000	Dinas Sosial
4710	Gunungkidul	Semanu	Program Pendidikan Anak Usia Dini	Pengembangan Data dan Informasi Pendidikan Anak Usia Dini	APK PAUD	82%	Rp. 3.221.000	Dinas Pendidikan, Pemuda dan Olah Raga
4711	Gunungkidul	Semanu	Program Wajib Belajar Pendidikan Dasar Sembilan Tahun	Penyediaan Bantuan Operasional Sekolah (BOS)/Bantuan Operasional Sekolah Daerah (BOSDA) Jenjang Dikdas	Persentase layanan pendidikan wajib belajar pendidikan dasar sembilan tahun	82.55%	Rp. 3.965.640.000	Dinas Pendidikan, Pemuda dan Olah Raga
4712	Gunungkidul	Semanu	Program Wajib Belajar Pendidikan Dasar Sembilan Tahun	Penyelenggaraaan Program Paket B Setara SMP	Persentase layanan pendidikan wajib belajar pendidikan dasar sembilan tahun	82.55%	Rp. 3.482.000	Dinas Pendidikan, Pemuda dan Olah Raga
4713	Gunungkidul	Semanu	Program Pendidikan Menengah	Penyediaan Beasiswa Bagi Keluarga Tidak Mampu	Persentase layanan pendidikan menengah	81,35 %	Rp. 124.160.000	Dinas Pendidikan, Pemuda dan Olah Raga
4714	Gunungkidul	Semanu	Program Wajib Belajar Pendidikan Dasar Sembilan Tahun	Penyelenggaraan Ujian SD/MI	Persentase layanan pendidikan wajib belajar pendidikan dasar sembilan tahun	82.55%	Rp. 17.535.000	Dinas Pendidikan, Pemuda dan Olah Raga
4715	Gunungkidul	Semanu	Program Wajib Belajar Pendidikan Dasar Sembilan Tahun	Penyediaan Beasiswa Prestasi	Persentase layanan pendidikan wajib belajar pendidikan dasar sembilan tahun	82.55%	Rp. 12.821.000	Dinas Pendidikan, Pemuda dan Olah Raga
4716	Gunungkidul	Semanu	Program Wajib Belajar Pendidikan Dasar Sembilan Tahun	Kartu Cerdas Jenjang Dikdas	Persentase layanan pendidikan wajib belajar pendidikan dasar sembilan tahun	82.55%	Rp. 41.581.000	Dinas Pendidikan, Pemuda dan Olah Raga
4717	Gunungkidul	Semanu	Program Pendidikan Tinggi	Pemberian Bantuan Biaya Pendidikan Mahasiswa/Bea Mahasiswa	Persentase layanan pendidikan tinggi	274.000 Orang	Rp. 28.538.000	Dinas Pendidikan, Pemuda dan Olah Raga
4718	Gunungkidul	Semanu	Program manajemen Pelayanan pendidikan	Pendataan Pendidikan Pengembangan Aplikasi Pendataan dan E-Administrasi	Persentase kelancaran dan keberhasilan manajemen layanan pendidikan	74,47 %	Rp. 5.129.000	Dinas Pendidikan, Pemuda dan Olah Raga
4719	Gunungkidul	Semanu	Program manajemen Pelayanan pendidikan	Penyelenggaraan Ujian	Persentase kelancaran dan keberhasilan manajemen layanan pendidikan	74,47 %	Rp. 50.262.000	Dinas Pendidikan, Pemuda dan Olah Raga
4720	Gunungkidul	Semanu	Program manajemen Pelayanan pendidikan	Pengembangan Minat Jurnalistik Siswa	Persentase kelancaran dan keberhasilan manajemen layanan pendidikan	74,47 %	Rp. 7.693.000	Dinas Pendidikan, Pemuda dan Olah Raga
4721	Gunungkidul	Semanu	Program Pendidikan Karakter Berbasis Budaya	Penguatan pembelajaran Sastra Jawa	Persentase satuan pendidikan yang menerapkan model pendidikan berbasis budaya	5%	Rp. 25.642.000	Dinas Pendidikan, Pemuda dan Olah Raga
4722	Gunungkidul	Semanu	Program akselerasi pengembangan pendidikan terkemuka	Layanan Mobile "learning Service"	Presentase Satuan Pendidikan yang menerapkan pembelajaran berbasis TIK	45%	Rp. 10.013.000	Dinas Pendidikan, Pemuda dan Olah Raga
4723	Gunungkidul	Semanu	Program Pendidikan Menengah	Penyediaan BOS/BOSDA SM	Persentase layanan pendidikan menengah	81,35 %	Rp. 0	Dinas Pendidikan, Pemuda dan Olah Raga

No	Kabupaten /Kota	Kecamatan	Program	Kegiatan	Tolok Ukur	Target	Rupiah	SKPD
-1	-2	-3	-4	-5	-6	-7	-8	-9
4724	Gunungkidul	Semanu	Program Pendidikan Karakter Berbasis Budaya	Penyusunan Buku Seri Pengenalan Budaya DIY	Persentase satuan pendidikan yang menerapkan model pendidikan berbasis budaya	5%	Rp. 12.821.000	Dinas Pendidikan, Pemuda dan Olah Raga
4725	Gunungkidul	Semanu	Program manajemen Pelayanan pendidikan	Pemetaan Sekolah Rawan Bencana	Persentase kelancaran dan keberhasilan manajemen layanan pendidikan	74,47 %	Rp. 1.924.000	Dinas Pendidikan, Pemuda dan Olah Raga
4726	Gunungkidul	Semanu	Program Peningkatan Prestasi Olah Raga	Pembibitan dan Pembinaan Olahragawan Berbakat	Cakupan Peningkatan Prestasi Cabang Olahraga	23 medali	Rp. 17.949.000	Dinas Pendidikan, Pemuda dan Olah Raga
4727	Gunungkidul	Semanu	Program Pengembangan Transportasi Berbasis Keistimewaan	Pemasangan Penyesuaian Toponimi Jalan	Prosentase Dukungan Sarpras Transportasi pada kawasan budaya	23%	Rp. 6.411.000	Dinas Perhubungan, Komunikasi dan Informatika
4728	Gunungkidul	Semanu	Program Pengembangan Agribisnis Perkebunan	Pengembangan kelembagaan petani tembakau (cukai)	Terwujudnya Peningkatan Produksi dan Mutu Hasil Perkebunan	125,86 .	Rp. 63.899.000	Dinas Kehutanan dan Perkebunan
4729	Gunungkidul	Semanu	Program Pengembangan Agribisnis Perkebunan	Pengembangan dan Pemantapan SDM Perkebunan	Terwujudnya Peningkatan Produksi dan Mutu Hasil Perkebunan	125,86 .	Rp. 18.182.000	Dinas Kehutanan dan Perkebunan
4730	Gunungkidul	Semanu	Program Pengembangan Agribisnis Perkebunan	Pembinaan Pasca Panen dan Pengolahan Produk Perkebunan	Terwujudnya Peningkatan Produksi dan Mutu Hasil Perkebunan	125,86 .	Rp. 13.158.000	Dinas Kehutanan dan Perkebunan
4731	Gunungkidul	Semanu	Program Perlindungan dan Konservasi Sumber Daya Hutan	Konservasi Sumber Mata Air	Persentase luas hutan	31,84 %	Rp. 18.820.000	Dinas Kehutanan dan Perkebunan
4732	Gunungkidul	Semanu	Program Perlindungan dan Konservasi Sumber Daya Hutan	Pengembangan Tanaman Berbasis Konservasi	Persentase luas hutan	31,84 %	Rp. 61.621.000	Dinas Kehutanan dan Perkebunan
4733	Gunungkidul	Semanu	Program Rehabilitasi Hutan dan Lahan	Pembinaan Pengelolaan DAS Berkelanjutan dan berbasis Budaya	Terwujudnya Rehabilitasi Hutan dan Lahan	27.000 Ha	Rp. 29.528.000	Dinas Kehutanan dan Perkebunan
4734	Gunungkidul	Semanu	Program Peningkatan Kualitas SDM dan Kelembagaan Perikanan dan Kelautan	Pengembangan Budaya Bahari untuk Peningkatan Kesejahteraan Masyarakat	Peningkatan sistem penyuluhan kelautan dan perikanan	115,42 sektor	Rp. 13.630.000	Dinas Kelautan dan Perikanan
4735	Gunungkidul	Semanu	Program Peningkatan Kualitas SDM dan Kelembagaan Perikanan dan Kelautan	Fasilitasi Forum Mina Budaya	Peningkatan sistem penyuluhan kelautan dan perikanan	115,42 sektor	Rp. 6.244.000	Dinas Kelautan dan Perikanan
4736	Gunungkidul	Semanu	Program Peningkatan Kualitas SDM dan Kelembagaan Perikanan dan Kelautan	Budaya Bahari, Konservasi dan Rehabilitasi dengan Kearifan Lokal	Peningkatan sistem penyuluhan kelautan dan perikanan	115,42 sektor	Rp. 1.904.000	Dinas Kelautan dan Perikanan
4737	Gunungkidul	Semanu	Program Pengembangan Wilayah Transmigrasi	Seleksi Calon Transmigran Tingkat Provinsi	Pengembangan Wilayah Transmigrasi	150 KK	Rp. 1.711.000	Dinas Tenaga Kerja dan Transmigrasi
4738	Gunungkidul	Semanu	Program Pengembangan Wilayah Transmigrasi	Pemeriksaan Kesehatan Calon Transmigran	Pengembangan Wilayah Transmigrasi	150 KK	Rp. 777.000	Dinas Tenaga Kerja dan Transmigrasi
4739	Gunungkidul	Semanu	Program Pengembangan Wilayah Transmigrasi	Pelatihan Transmigrasi Regional	Pengembangan Wilayah Transmigrasi	150 KK	Rp. 4.169.000	Dinas Tenaga Kerja dan Transmigrasi
4740	Gunungkidul	Semanu	Program Peningkatan Kesempatan Kerja	Pemberdayaan Masyarakat Setengah Pengangguran melalui Fasilitasi Kelompok Kerja Produktif Buruh Informal	Peningkatan Kesempatan Kerja	46%	Rp. 1.741.000	Dinas Tenaga Kerja dan Transmigrasi
4741	Gunungkidul	Semanu	Program Peningkatan Kesempatan Kerja	Pemberdayaan Tenaga Kerja Akibat PHK	Peningkatan Kesempatan Kerja	46%	Rp. 3.975.000	Dinas Tenaga Kerja dan Transmigrasi
4742	Gunungkidul	Semanu	Program Peningkatan Kesempatan Kerja	Pembentukan Wira Usaha Baru Melalui Pendayagunaan Tenaga Kerja Pemuda Mandiri Profesional	Peningkatan Kesempatan Kerja	46%	Rp. 4.541.000	Dinas Tenaga Kerja dan Transmigrasi
4743	Gunungkidul	Semanu	Program Peningkatan Kesempatan Kerja	Pembentukan Wira Usaha Baru Melalui Pendayagunaan Tenaga Kerja Mandiri Terdidik	Peningkatan Kesempatan Kerja	46%	Rp. 9.872.000	Dinas Tenaga Kerja dan Transmigrasi
4744	Gunungkidul	Semanu	Program Peningkatan Kesempatan Kerja	Pembentukan kelompok usaha melalui perluasan kerja sistem padat karya (PKSPK) dan pendampingan	Peningkatan Kesempatan Kerja	46%	Rp. 21.635.000	Dinas Tenaga Kerja dan Transmigrasi
4745	Gunungkidul	Semanu	Program Peningkatan Kesempatan Kerja	Pengurangan pengangguran melalui padat karya infrastuktur	Peningkatan Kesempatan Kerja	46%	Rp. 38.196.000	Dinas Tenaga Kerja dan Transmigrasi
4746	Gunungkidul	Semanu	Program Peningkatan Kesempatan Kerja	Pengurangan pengangguran melalui penerapan teknologi tepat guna (TTG)	Peningkatan Kesempatan Kerja	46%	Rp. 5.949.000	Dinas Tenaga Kerja dan Transmigrasi
4747	Gunungkidul	Semanu	Program Peningkatan Kesempatan Kerja	Pembinaan dan Penempatan Tenaga Kerja AKAD	Peningkatan Kesempatan Kerja	46%	Rp. 5.436.000	Dinas Tenaga Kerja dan Transmigrasi
4748	Gunungkidul	Semanu	Program Peningkatan Kesempatan Kerja	Pembinaan angkatan kerja khusus	Peningkatan Kesempatan Kerja	46%	Rp. 4.966.000	Dinas Tenaga Kerja dan Transmigrasi
4749	Gunungkidul	Semanu	Program Peningkatan Kesempatan Kerja	Penyebaran informasi pasar kerja	Peningkatan Kesempatan Kerja	46%	Rp. 259.000	Dinas Tenaga Kerja dan Transmigrasi
4750	Gunungkidul	Semanu	Program Pelayanan Pengawasan Lembaga Ketenagakerjaan	Perlindungan Tenaga Kerja Wanita	Persentase perusahaan yang melaksanakan K3 sesuai dengan standar/ peratura	22%	Rp. 1.047.000	Dinas Tenaga Kerja dan Transmigrasi

No	Kabupaten /Kota	Kecamatan	Program	Kegiatan	Tolok Ukur	Target	Rupiah	SKPD
-1	-2	-3	-4	-5	-6	-7	-8	-9
4751	Gunungkidul	Semanu	Program Pelayanan Pengawasan Lembaga Ketenagakerjaan	Penilaian Nihil Kecelakaan Kerja	Persentase perusahaan yang melaksanakan K3 sesuai dengan standar/ peratura	22%	Rp. 379.000	Dinas Tenaga Kerja dan Transmigrasi
4752	Gunungkidul	Semanu	Program Pelayanan Pengawasan Lembaga Ketenagakerjaan	Peningkatan pengawasan norma kerja dan K3	Persentase perusahaan yang melaksanakan K3 sesuai dengan standar/ peratura	22%	Rp. 970.000	Dinas Tenaga Kerja dan Transmigrasi
4753	Gunungkidul	Semanu	Program Pelayanan Pengawasan Lembaga Ketenagakerjaan	Pemeriksaan Alat-Alat Keselamatan dan Kesehatan Kerja (K3)	Persentase perusahaan yang melaksanakan K3 sesuai dengan standar/ peratura	22%	Rp. 2.233.000	Dinas Tenaga Kerja dan Transmigrasi
4754	Gunungkidul	Semanu	Program Peningkatan Kualitas dan Produktivitas Tenaga Kerja	Sertifikasi Uji Kompetensi Tenaga Kerja	Peningkatan Kualitas dan Produktivitas Tenaga Kerja	40%	Rp. 1.469.000	Dinas Tenaga Kerja dan Transmigrasi
4755	Gunungkidul	Semanu	Program Peningkatan mutu pelayanan lembaga ketenagakerjaan	Pembinaan Asosiasi Profesi Bidang Pelatihan Kerja	Persentase Besaran tenaga kerja yang mendapatkan pelatihan berbasis kompetensi	46%	Rp. 215.000	Dinas Tenaga Kerja dan Transmigrasi
4756	Gunungkidul	Semanu	Program Peningkatan Kualitas dan Produktivitas Tenaga Kerja	Pelatihan Ketrampilan Institusional Bagi Pencaker	Peningkatan Kualitas dan Produktivitas Tenaga Kerja	40%	Rp. 15.472.000	Dinas Tenaga Kerja dan Transmigrasi
4757	Gunungkidul	Semanu	Program Peningkatan Kualitas dan Produktivitas Tenaga Kerja	Pelatihan Ketrampilan Keliling Mobil Training Unit	Peningkatan Kualitas dan Produktivitas Tenaga Kerja	40%	Rp. 37.019.000	Dinas Tenaga Kerja dan Transmigrasi
4758	Gunungkidul	Semanu	Program Peningkatan Kualitas dan Produktivitas Tenaga Kerja	Pelatihan Ketrampilan Swadana	Peningkatan Kualitas dan Produktivitas Tenaga Kerja	40%	Rp. 4.267.000	Dinas Tenaga Kerja dan Transmigrasi
4759	Gunungkidul	Semanu	Program Peningkatan Kualitas dan Produktivitas Tenaga Kerja	Pelatihan Ketrampilan Teknologi tepat guna untuk usaha mandiri	Peningkatan Kualitas dan Produktivitas Tenaga Kerja	40%	Rp. 5.254.000	Dinas Tenaga Kerja dan Transmigrasi
4760	Gunungkidul	Semanu	Program Peningkatan Kualitas dan Produktivitas Tenaga Kerja	Sertifikasi Uji Kompetensi Pencari Kerja	Peningkatan Kualitas dan Produktivitas Tenaga Kerja	40%	Rp. 1.035.000	Dinas Tenaga Kerja dan Transmigrasi
4761	Gunungkidul	Semanu	Program Pelayanan Penyelesaian Perselisihan Hubungan Industrial	Identifikasi Penangguhan Upah Minimum di DIY	Persentase Besaran kasus yang diselesaikan dengan Perjanjian Bersama (PB)	46%	Rp. 449.000	Dinas Tenaga Kerja dan Transmigrasi
4762	Gunungkidul	Semanu	Program Peningkatan Kesempatan Kerja	Pengembangan Produktivitas melalui pelatihan peningkatan produktivitas bagi pencari kerja/mantan	Peningkatan Kesempatan Kerja	46%	Rp. 5.121.000	Dinas Tenaga Kerja dan Transmigrasi
4763	Gunungkidul	Semanu	Program Pelayanan Penyelesaian Perselisihan Hubungan Industrial	Koordinasi Dewan Pengupahan DIY	Persentase Besaran kasus yang diselesaikan dengan Perjanjian Bersama (PB)	46%	Rp. 2.640.000	Dinas Tenaga Kerja dan Transmigrasi
4764	Gunungkidul	Semanu	Program Peningkatan Kualitas dan Produktivitas Tenaga Kerja	Pengembangan Produktivitas bagi Tenaga Kerja Perusahaan	Peningkatan Kualitas dan Produktivitas Tenaga Kerja	40%	Rp. 2.051.000	Dinas Tenaga Kerja dan Transmigrasi
4765	Gunungkidul	Semanu	Program Peningkatan Kualitas dan Produktivitas Tenaga Kerja	Pembinaan Peserta Pasca Pemagangan di Jepang	Peningkatan Kualitas dan Produktivitas Tenaga Kerja	40%	Rp. 1.394.000	Dinas Tenaga Kerja dan Transmigrasi
4766	Gunungkidul	Semanu	Program Peningkatan Kualitas dan Produktivitas Tenaga Kerja	Pembinaan peserta pemagangan ke perusahaan	Peningkatan Kualitas dan Produktivitas Tenaga Kerja	40%	Rp. 10.089.000	Dinas Tenaga Kerja dan Transmigrasi
4767	Gunungkidul	Semanu	Program Peningkatan Kualitas dan Produktivitas Tenaga Kerja	Rekrutmen dan Seleksi Calon Peserta Pemagangan ke Jepang	Peningkatan Kualitas dan Produktivitas Tenaga Kerja	40%	Rp. 10.257.000	Dinas Tenaga Kerja dan Transmigrasi
4768	Gunungkidul	Semanu	Program Peningkatan Kualitas dan Produktivitas Tenaga Kerja	Sosialisasi Program Pemagangan ke Jepang	Peningkatan Kualitas dan Produktivitas Tenaga Kerja	40%	Rp. 137.000	Dinas Tenaga Kerja dan Transmigrasi
4769	Gunungkidul	Semanu	Program Peningkatan Kualitas dan Produktivitas Tenaga Kerja	Pembinaan Peserta Pasca Pemagangan ke Perusahaan	Peningkatan Kualitas dan Produktivitas Tenaga Kerja	40%	Rp. 2.620.000	Dinas Tenaga Kerja dan Transmigrasi
4770	Gunungkidul	Semanu	Program Pelayanan Penyelesaian Perselisihan Hubungan Industrial	Pemantauan perusahaan rawan perselisihan Hubungan Industrial	Persentase Besaran kasus yang diselesaikan dengan Perjanjian Bersama (PB)	46%	Rp. 398.000	Dinas Tenaga Kerja dan Transmigrasi
4771	Gunungkidul	Semanu	Program Pelayanan Penyelesaian Perselisihan Hubungan Industrial	Peningkatan pemahaman penyelesaian kasus hubungan industrial bagi mediator	Persentase Besaran kasus yang diselesaikan dengan Perjanjian Bersama (PB)	46%	Rp. 309.000	Dinas Tenaga Kerja dan Transmigrasi
4772	Gunungkidul	Semanu	Program Pelayanan Penyelesaian Perselisihan Hubungan Industrial	Penyelesaian Kasus Perselisihan Hubungan Industrial (PHI) Tingkat Provinsi	Persentase Besaran kasus yang diselesaikan dengan Perjanjian Bersama (PB)	46%	Rp. 318.000	Dinas Tenaga Kerja dan Transmigrasi
4773	Gunungkidul	Semanu	Program Pelayanan Pengawasan Lembaga Ketenagakerjaan	Pengujian Lingkungan Kerja	Persentase perusahaan yang melaksanakan K3 sesuai dengan standar/ peratura	22%	Rp. 3.526.000	Dinas Tenaga Kerja dan Transmigrasi
4774	Gunungkidul	Semanu	Program Pelayanan Pengawasan Lembaga Ketenagakerjaan	Perlindungan tenaga kerja diluar hubungan kerja	Persentase perusahaan yang melaksanakan K3 sesuai dengan standar/ peratura	22%	Rp. 530.000	Dinas Tenaga Kerja dan Transmigrasi
4775	Gunungkidul	Semanu	Program Peningkatan mutu pelayanan lembaga ketenagakerjaan	Penyuluhan Pembinaan dan Perlindungan CTKI/TKI	Persentase Besaran tenaga kerja yang mendapatkan pelatihan berbasis kompetensi	46%	Rp. 315.000	Dinas Tenaga Kerja dan Transmigrasi
4776	Gunungkidul	Semanu	Program Peningkatan Kualitas dan Produktivitas Tenaga Kerja	Sertifikasi Asesor Kompetensi	Peningkatan Kualitas dan Produktivitas Tenaga Kerja	40%	Rp. 480.000	Dinas Tenaga Kerja dan Transmigrasi
4777	Gunungkidul	Semanu	Program Peningkatan Kualitas dan Produktivitas Tenaga Kerja	Sertifikasi Uji Kompetensi Instruktur	Peningkatan Kualitas dan Produktivitas Tenaga Kerja	40%	Rp. 454.000	Dinas Tenaga Kerja dan Transmigrasi

No	Kabupaten /Kota	Kecamatan	Program	Kegiatan	Tolok Ukur	Target	Rupiah	SKPD
-1	-2	-3	-4	-5	-6	-7	-8	-9
4778	Gunungkidul	Semanu	Program Peningkatan Kualitas dan Produktivitas Tenaga Kerja	Bimtek Asesor Kompetensi (WPA)	Peningkatan Kualitas dan Produktivitas Tenaga Kerja	40%	Rp. 798.000	Dinas Tenaga Kerja dan Transmigrasi
4779	Gunungkidul	Semanu	Program Peningkatan Kualitas dan Produktivitas Tenaga Kerja	Penyusunan Data Base Sertifikasi Kompetensi	Peningkatan Kualitas dan Produktivitas Tenaga Kerja	40%	Rp. 274.000	Dinas Tenaga Kerja dan Transmigrasi
4780	Gunungkidul	Semanu	Program Peningkatan Kualitas dan Produktivitas Tenaga Kerja	Pelatihan Hiperkes dan Keselamatan Kerja Bagi Dokter Perusahaan	Peningkatan Kualitas dan Produktivitas Tenaga Kerja	40%	Rp. 4.771.000	Dinas Tenaga Kerja dan Transmigrasi
4781	Gunungkidul	Semanu	Program Peningkatan Kualitas dan Produktivitas Tenaga Kerja	Pelatihan Hiperkes dan Keselamatan Kerja Bagi Guru SMK, SLTA berlaboratorium dan LPK	Peningkatan Kualitas dan Produktivitas Tenaga Kerja	40%	Rp. 527.000	Dinas Tenaga Kerja dan Transmigrasi
4782	Gunungkidul	Semanu	Program Peningkatan Kualitas dan Produktivitas Tenaga Kerja	Pelatihan Hiperkes dan Keselamatan Kerja Bagi Teknisi Perusahaan	Peningkatan Kualitas dan Produktivitas Tenaga Kerja	40%	Rp. 635.000	Dinas Tenaga Kerja dan Transmigrasi
4783	Gunungkidul	Semanu	Program Peningkatan Kualitas dan Produktivitas Tenaga Kerja	Pelatihan Hiperkes dan Keselamatan Kerja Bagi Pencaker	Peningkatan Kualitas dan Produktivitas Tenaga Kerja	40%	Rp. 689.000	Dinas Tenaga Kerja dan Transmigrasi
4784	Gunungkidul	Semanu	Program Peningkatan Kualitas dan Produktivitas Tenaga Kerja	Pelatihan Hiperkes dan Keselamatan Kerja Bagi Paramedis	Peningkatan Kualitas dan Produktivitas Tenaga Kerja	40%	Rp. 527.000	Dinas Tenaga Kerja dan Transmigrasi
4785	Gunungkidul	Semanu	Program Peningkatan Kesempatan Kerja	Pembinaan pengantar kerja dan petugas antar kerja	Peningkatan Kesempatan Kerja	46%	Rp. 182.000	Dinas Tenaga Kerja dan Transmigrasi
4786	Gunungkidul	Semanu	Program Pengembangan Pemasaran Pariwisata	Peningkatan Pemanfaatan Teknologi Informasi Dalam Pemasaran Pariwisata	Tercapaianya pengembangan pemasaran pariwisata yang efektif dan efisien	14.595.763 Orang	Rp. 962.000	Dinas Pariwisata
4787	Gunungkidul	Semanu	Program Peningkatan Pemasaran Hasil Produksi Pertanian/Perkebunan	Penyebarluasan Informasi Perbenihan	Terpromosikannya komoditas unggulan daerah	3 Komoditas	Rp. 642.000	Dinas Pertanian
4788	Gunungkidul	Semanu	Program Peningkatan Produksi Tanaman Pangan	Pelayanan Sertifikasi Padi dan Palawija	Peningkatan produksi pertanian tanaman pangan	2.200.000 ton	Rp. 834.000	Dinas Pertanian
4789	Gunungkidul	Semanu	Program Peningkatan Produksi Tanaman Pangan	Penyediaan Benih dan Pengembangan jabal Kedelai	Peningkatan produksi pertanian tanaman pangan	2.200.000 ton	Rp. 1.875.000	Dinas Pertanian
4790	Gunungkidul	Semanu	Program Peningkatan Produksi Tanaman Pangan	Fasilitasi Sarana Produksi Budidaya Ubi Kayu	Peningkatan produksi pertanian tanaman pangan	2.200.000 ton	Rp. 12.858.000	Dinas Pertanian
4791	Gunungkidul	Semanu	Program Peningkatan Produksi Tanaman Pangan	Peningkatan Pendapatan Petani Melalui Pengolahan Hasil Tanaman Pangan	Peningkatan produksi pertanian tanaman pangan	2.200.000 ton	Rp. 16.796.000	Dinas Pertanian
4792	Gunungkidul	Semanu	Program Peningkatan Produksi Tanaman Pangan	Fasilitasi Sarana Teknologi Budidaya Jagung Hibrida	Peningkatan produksi pertanian tanaman pangan	2.200.000 ton	Rp. 3.516.000	Dinas Pertanian
4793	Gunungkidul	Semanu	Program Peningkatan Produksi Tanaman Pangan	Pengembangan dan Pembinaan Budidaya Garut	Peningkatan produksi pertanian tanaman pangan	2.200.000 ton	Rp. 2.032.000	Dinas Pertanian
4794	Gunungkidul	Semanu	Program Peningkatan Produksi Tanaman Pangan	Penanganan Lahan Pertanian Berkelanjutan	Peningkatan produksi pertanian tanaman pangan	2.200.000 ton	Rp. 10.938.000	Dinas Pertanian
4795	Gunungkidul	Semanu	Program Peningkatan Produksi Tanaman Pangan	Bimbingan dan Fasilitasi Sarana Pengendalian OPT dan Brigade Proteksi	Peningkatan produksi pertanian tanaman pangan	2.200.000 ton	Rp. 2.711.000	Dinas Pertanian
4796	Gunungkidul	Semanu	Program Peningkatan Produksi Tanaman Pangan	Pemberdayaan Petani Pemandu SLPHT	Peningkatan produksi pertanian tanaman pangan	2.200.000 ton	Rp. 1.954.000	Dinas Pertanian
4797	Gunungkidul	Semanu	Program Peningkatan Produksi Tanaman Pangan	SLPHT Tanaman Pangan & Hortikultura	Peningkatan produksi pertanian tanaman pangan	2.200.000 ton	Rp. 2.344.000	Dinas Pertanian
4798	Gunungkidul	Semanu	Program Peningkatan Produksi Hasil Peternakan	Penumbuhan HMT di lahan marginal	Peningkatan populasi ternak	16.223.400 ekor	Rp. 1.539.000	Dinas Pertanian
4799	Gunungkidul	Semanu	Program Peningkatan Produksi Hasil Peternakan	Pengembangan Ternak Sapi Potong	Peningkatan populasi ternak	16.223.400 ekor	Rp. 12.180.000	Dinas Pertanian
4800	Gunungkidul	Semanu	Program Peningkatan Produksi Hasil Peternakan	Penanggulangan Penyakit Hewan Menular Strategis	Peningkatan populasi ternak	16.223.400 ekor	Rp. 962.000	Dinas Pertanian
4801	Gunungkidul	Semanu	Program Peningkatan Produksi Hasil Peternakan	Pemeliharaan Kesehatan dan Pencegahan Penyakit Menular Strategis (Pengujian Laboratoris)	Peningkatan populasi ternak	16.223.400 ekor	Rp. 3.206.000	Dinas Pertanian
4802	Gunungkidul	Semanu	Program Peningkatan Produksi Hasil Peternakan	Pengembangan Pembibitan Ternak	Peningkatan populasi ternak	16.223.400 ekor	Rp. 19.872.000	Dinas Pertanian
4803	Gunungkidul	Semanu	Program Peningkatan Produksi Hasil Peternakan	Kaji Terap Teknologi Peternakan	Peningkatan populasi ternak	16.223.400 ekor	Rp. 2.565.000	Dinas Pertanian
4804	Gunungkidul	Semanu	Program Peningkatan Produksi Hasil Peternakan	Pengawasan Lalu Lintas Ternak	Peningkatan populasi ternak	16.223.400 ekor	Rp. 2.565.000	Dinas Pertanian

No	Kabupaten /Kota	Kecamatan	Program	Kegiatan	Tolok Ukur	Target	Rupiah	SKPD
-1	-2	-3	-4	-5	-6	-7	-8	-9
4805	Gunungkidul	Semanu	Program Peningkatan Pemasaran Hasil Produksi Pertanian/Perkebunan	Peningkatan Keamanan Pangan Asal Hewan	Terpromosikannya komoditas unggulan daerah	3 Komoditas	Rp. 3.206.000	Dinas Pertanian
4806	Gunungkidul	Semanu	Program Peningkatan Kualitas SDM dan Kelembagaan Petani	Peningkatan Kemampuan Lembaga Petani	Pelatihan bagi petani dan petugas	1,7 %	Rp. 1.154.000	Dinas Pertanian
4807	Gunungkidul	Semanu	Program Peningkatan Pemasaran Hasil Produksi Pertanian/Perkebunan	Peningkatan Mutu dan keamanan pangan	Terpromosikannya komoditas unggulan daerah	3 Komoditas	Rp. 770.000	Dinas Pertanian
4808	Gunungkidul	Semanu	Program Peningkatan Pemasaran Hasil Produksi Pertanian/Perkebunan	Penanganan pasca panen dan pengolahan hasil pertanian	Terpromosikannya komoditas unggulan daerah	3 Komoditas	Rp. 3.206.000	Dinas Pertanian
4809	Gunungkidul	Semanu	Program Peningkatan Pemasaran Hasil Produksi Pertanian/Perkebunan	Penanganan Pascapanen dan Pengolahan Hasil Hortikultura	Terpromosikannya komoditas unggulan daerah	3 Komoditas	Rp. 8.334.000	Dinas Pertanian
4810	Gunungkidul	Semanu	Program Peningkatan Produksi Tanaman Pangan	Penanggulangan Hama Terpadu Secara Alami	Peningkatan produksi pertanian tanaman pangan	2.200.000 ton	Rp. 8.201.000	Dinas Pertanian
4811	Gunungkidul	Semanu	Program Peningkatan Produksi Hortikultura	Budaya Pengembangan Plasma Nutfah Hortikultura	Peningkatan produksi pertanian hortikultura	216831,8 ton	Rp. 1.471.000	Dinas Pertanian
4812	Gunungkidul	Semanu	Program Peningkatan Produksi Hasil Peternakan	Budaya Pengembangan Plasma Nutfah Ternak	Peningkatan populasi ternak	16.223.400 ekor	Rp. 5.129.000	Dinas Pertanian
4813	Gunungkidul	Semanu	Program Peningkatan Produksi Tanaman Pangan	Peningkatan Pendapatan Petani Melalui Agribisnis Tanaman Pangan	Peningkatan produksi pertanian tanaman pangan	2.200.000 ton	Rp. 7.372.000	Dinas Pertanian
4814	Gunungkidul	Semanu	Program Peningkatan Produksi Hortikultura	Peningkatan Pendapatan Petani Melalui Agribisnis Hortikultura	Peningkatan produksi pertanian hortikultura	216831,8 ton	Rp. 7.372.000	Dinas Pertanian
4815	Gunungkidul	Semanu	Program Peningkatan Produksi Hasil Peternakan	Peningkatan Pendapatan Petani Melalui Agribisnis Peternakan	Peningkatan populasi ternak	16.223.400 ekor	Rp. 7.372.000	Dinas Pertanian
4816	Gunungkidul	Semanu	Program Peningkatan Produksi Tanaman Pangan	Peningkatan Pengelolaan Sumberdaya Air Wilayah Sungai dan Pengelolaan Irigasi Partisipatif (Loan WISMP)	Peningkatan produksi pertanian tanaman pangan	2.200.000 ton	Rp. 3.504.000	Dinas Pertanian
4817	Gunungkidul	Semanu	Program pengembangan dan Pembinaan BUMD serta Lembaga Keuangan Mikro	Pembinaan BUKP	Persentase pendapatan BUMD terhadap penyertaan modal	22 `	Rp. 2.565.000	Dinas Pendapatan, Pengelolaan Keuangan dan Aset
4818	Gunungkidul	Semanu	Program Peningkatan Dan Pengembangan Pengelolaan Keuangan Daerah	Intensifikasi dan ekstensifikasi sumber-sumber pendapatan di KPPD Gunungkidul	Persentase Peningkatan PAD	10,04 %	Rp. 24.723.000	Dinas Pendapatan, Pengelolaan Keuangan dan Aset
4819	Gunungkidul	Semanu	Program Pengembangan Kawasan Perdesaan	Pembangunan Infrastruktur Pedesaan	ProsentasePeningkatan aksesibilitas kawasan yang difokuskan pada wilayah kecamatan miskin	54%	Rp. 312.500.000	Dinas Pekerjaan Umum, Perumahan dan Energi Sumberdaya Mineral
4820	Gunungkidul	Semanu	Program Pengembangan, Pengelolaan, dan Konservasi Sungai, Danau, dan Sumber Daya Air Lainnya	Perencanaan Pengembangan, Pengelolaan Dan Konservasi Sungai, Danau, Dan Sumber Daya Air Lainnya	PenambahanPenyediaan Air Baku	1.560 L/det	Rp. 69.445.000	Dinas Pekerjaan Umum, Perumahan dan Energi Sumberdaya Mineral
4821	Gunungkidul	Semanu	Program Pengembangan Perumahan	Fasilitasi dan Stimulasi Pembangunan Perumahan Masyarakat Kurang Mampu	Berkurangnya jumlah rumah tidak layak huni per tahun	7,5 %	Rp. 350.000.000	Dinas Pekerjaan Umum, Perumahan dan Energi Sumberdaya Mineral
4822	Gunungkidul	Semanu	Program Pemberdayaan Komunitas Perumahan	Peningkatan Kualitas PSU Kawasan Perumahan Perdesaan	Persentase program pemberdayaan berbasis komunitas	40%	Rp. 100.000.000	Dinas Pekerjaan Umum, Perumahan dan Energi Sumberdaya Mineral
4823	Gunungkidul	Semanu	Program Pemberdayaan Komunitas Perumahan	Fasilitasi Pembangunan Prasarana Dan Sarana Dasar Permukiman Berbasis Masyarakat	Persentase program pemberdayaan berbasis komunitas	40%	Rp. 100.000.000	Dinas Pekerjaan Umum, Perumahan dan Energi Sumberdaya Mineral
4824	Gunungkidul	Semanu	Program Peningkatan Sistem Pengawasan Internal dan Pengendalian Pelaksanaan Kebijakan KDH	Pelaksanaan Pengawasan Internal Secara Berkala	Laporan Hasil Pemeriksaan Reguler, Laporan Kormonev, SK Gubernur PKPT, Laporan Hasil	45%	Rp. 26.521.000	Inspektorat
4825	Gunungkidul	Semanu	Program Peningkatan Sistem Pengawasan Internal dan Pengendalian Pelaksanaan Kebijakan KDH	Koordinasi Pengawasan Yang Lebih Komprehensif	Laporan Hasil Pemeriksaan Reguler, Laporan Kormonev, SK Gubernur PKPT, Laporan Hasil	45%	Rp. 874.000	Inspektorat
4826	Gunungkidul	Semanu	Program Peningkatan Sistem Pengawasan Internal dan Pengendalian Pelaksanaan Kebijakan KDH	Evaluasi Kinerja Penyelenggaraan Pemerintah Daerah	Laporan Hasil Pemeriksaan Reguler, Laporan Kormonev, SK Gubernur PKPT, Laporan Hasil	45%	Rp. 1.239.000	Inspektorat
4827	Gunungkidul	Semanu	Program Peningkatan Sistem Pengawasan Internal dan Pengendalian Pelaksanaan Kebijakan KDH	Gelar Pengawasan Daerah dan Pemutakhiran Data Tindak Lanjut Hasil Pengawasan	Laporan Hasil Pemeriksaan Reguler, Laporan Kormonev, SK Gubernur PKPT, Laporan Hasil	45%	Rp. 1.880.000	Inspektorat
4828	Gunungkidul	Semanu	Program Peningkatan Sistem Pengawasan Internal dan Pengendalian Pelaksanaan Kebijakan KDH	Monitoring, Evaluasi dan Inventarisasi Temuan Pengawasan	Laporan Hasil Pemeriksaan Reguler, Laporan Kormonev, SK Gubernur PKPT, Laporan Hasil	45%	Rp. 868.000	Inspektorat
4829	Gunungkidul	Semanu	Program Peningkatan Sistem Pengawasan Internal dan Pengendalian Pelaksanaan Kebijakan KDH	Pemeriksaan Khusus di Lingkungan Pemerintah Daerah	Laporan Hasil Pemeriksaan Reguler, Laporan Kormonev, SK Gubernur PKPT, Laporan Hasil	45%	Rp. 7.940.000	Inspektorat
4830	Gunungkidul	Semanu	Program Peningkatan Kapasitas Lembaga Perwakilan Rakyat Daerah	Kegiatan Reses	Tercapainya peningkatan Lembaga Perwakilan Rakyat Daerah	93%	Rp. 27.901.000	Sekretariat DPRD
4831	Gunungkidul	Semanu	Program Peningkatan Kapasitas Lembaga Perwakilan Rakyat Daerah	Kunjungan Kerja Pimpinan Dan Anggota DPRD Dalam Daerah	Tercapainya peningkatan Lembaga Perwakilan Rakyat Daerah	93%	Rp. 4.282.000	Sekretariat DPRD

No	Kabupaten /Kota	Kecamatan	Program	Kegiatan	Tolok Ukur	Target	Rupiah	SKPD
-1	-2	-3	-4	-5	-6	-7	-8	-9
4832	Gunungkidul	Semin	Penganekaragaman konsumsi dan keamanan pangan	Pengembangan Diversifikasi Produk Antara	Persentase Pengawasan dan Pembinaan Keamanan Pangan	78%	Rp. 642.000	Badan Ketahanan Pangan dan Penyuluhan
4833	Gunungkidul	Semin	Penganekaragaman konsumsi dan keamanan pangan	Pengembangan Nilai-nilai Kearifan Lokal dalam Pemanfaatan Lahan Pekarangan	Persentase Pengawasan dan Pembinaan Keamanan Pangan	78%	Rp. 5.642.000	Badan Ketahanan Pangan dan Penyuluhan
4834	Gunungkidul	Semin	Penganekaragaman konsumsi dan keamanan pangan	Pengembangan budaya pangan lokal dan tradisional	Persentase Pengawasan dan Pembinaan Keamanan Pangan	78%	Rp. 10.642.000	Badan Ketahanan Pangan dan Penyuluhan
4835	Gunungkidul	Semin	Program Pemberdayaan Penyuluh Pertanian	Penguatan budaya kelembagaan pertanian	Meningkatnya kualitas penyuluh	61%	Rp. 17.250.000	Badan Ketahanan Pangan dan Penyuluhan
4836	Gunungkidul	Semin	Program Pengendalian Pencemaran dan Kerusakan Lingkungan Hidup	Pengkajian Dampak Lingkungan	Peningkatan Kualitas Lingkungan	3,89 %	Rp. 7.500.000	Badan Lingkungan Hidup
4837	Gunungkidul	Semin	Program Pengendalian Pencemaran dan Kerusakan Lingkungan Hidup	Pemantauan Kualitas Air	Peningkatan Kualitas Lingkungan	3,89 %	Rp. 25.000.000	Badan Lingkungan Hidup
4838	Gunungkidul	Semin	Program Pengendalian Pencemaran dan Kerusakan Lingkungan Hidup	Pengembangan Kapasitas Kader lingkungan hidup	Peningkatan Kualitas Lingkungan	3,89 %	Rp. 2.770.000	Badan Lingkungan Hidup
4839	Gunungkidul	Semin	Program Perlindungan dan Konservasi Sumber Daya Alam	Peningkatan Peran Serta Mayarakat Dalam Perlindungan dan Konservasi SDA	LuasLahan yang TerkonservasiTerhadapLuasan Total Lahan	10%	Rp. 3.125.000	Badan Lingkungan Hidup
4840	Gunungkidul	Semin	Program Peningkatan Kualitas dan Akses Informasi Sumber Daya Alam dan Lingkungan Hidup	Penguatan Jejaring Informasi Lingkungan Pusat dan Daerah	Prosentase Peningkatan Akses Inforamasi Sumber Daya Air dan Lingkungan Hidup	20%	Rp. 642.000	Badan Lingkungan Hidup
4841	Gunungkidul	Semin	Program Peningkatan Pengendalian Polusi	Pengujian Kadar Polusi Limbah Padat dan Limbah Cair	PeningkatanPenaatanLingkunganBagiKegiatan Usaha	5%	Rp. 12.526.000	Badan Lingkungan Hidup
4842	Gunungkidul	Semin	Program Penguatan Kelembagaan Pengarusutamaan Gender	Pembinaan P2WKSS	Persentase pembinaan organisasi perempuan	46%	Rp. 1.026.000	Badan Pemberdayaan Perempuan dan Masyarakat
4843	Gunungkidul	Semin	Program Peningkatan Kualitas Hidup dan Perlindungan Perempuan	Pelayanan Perlindungan Perempuan dan Anak Korban Kekerasan	Rasio kekerasan terhadap perempuan	0.04 .	Rp. 5.129.000	Badan Pemberdayaan Perempuan dan Masyarakat
4844	Gunungkidul	Semin	Program Peningkatan Kualitas Hidup dan Perlindungan Perempuan	Gerakan Sayang Ibu	Rasio kekerasan terhadap perempuan	0.04 .	Rp. 1.090.000	Badan Pemberdayaan Perempuan dan Masyarakat
4845	Gunungkidul	Semin	Program Peningkatan Kualitas Hidup dan Perlindungan Perempuan	Pengembangan Sistem Informasi Gender dan Anak	Rasio kekerasan terhadap perempuan	0.04 .	Rp. 1.058.000	Badan Pemberdayaan Perempuan dan Masyarakat
4846	Gunungkidul	Semin	Program Peningkatan Kualitas Hidup dan Perlindungan Perempuan	Updating Data Terpilah Gender dan Anak	Rasio kekerasan terhadap perempuan	0.04 .	Rp. 1.481.000	Badan Pemberdayaan Perempuan dan Masyarakat
4847	Gunungkidul	Semin	Program Peningkatan Kualitas Hidup dan Perlindungan Anak	Kajian Data Perlindungan Anak	Rasio kekerasan terhadap anak	0,23 .	Rp. 1.347.000	Badan Pemberdayaan Perempuan dan Masyarakat
4848	Gunungkidul	Semin	Program Peningkatan Partisipasi Ekonomi Perempuan	Pameran hasil karya perempuan di bidang pembangunan	Persentase Partisipasi Perempuan di Lembaga Swasta	95,4 %	Rp. 1.090.000	Badan Pemberdayaan Perempuan dan Masyarakat
4849	Gunungkidul	Semin	Program pengembangan lembaga ekonomi pedesaan	Koordinasi Badan Kredit Desa	Terselenggaranya peningkatan ketahanan ekonomi masyarakat	33,08 %	Rp. 653.000	Badan Pemberdayaan Perempuan dan Masyarakat
4850	Gunungkidul	Semin	Program pengembangan lembaga ekonomi pedesaan	Pembinaan Lembaga Keuangan Mikro (UED-SP)	Terselenggaranya peningkatan ketahanan ekonomi masyarakat	33,08 %	Rp. 1.875.000	Badan Pemberdayaan Perempuan dan Masyarakat
4851	Gunungkidul	Semin	Program Peningkatan Partisipasi Masyarakat Dalam Membangun Desa	Fasilitasi dan Koordinasi PNPM Mandiri Perdesaan	Terselenggaranya peningkatan kuantitas dan kualitas partisipasi masyarakat dalam	34%	Rp. 3.572.000	Badan Pemberdayaan Perempuan dan Masyarakat
4852	Gunungkidul	Semin	Program Peningkatan Kapasitas Pemberdayaan Pemerintah Desa	Fasilitasi Pokja Profil Desa/Kelurahan	Persentase profil desa sesuai standar	55%	Rp. 513.000	Badan Pemberdayaan Perempuan dan Masyarakat
4853	Gunungkidul	Semin	Program peningkatan keberdayaan masyarakat perdesaan	Fasilitasi dan Pembinaan Tim Penggerak PKK Daerah Istimewa Yogyakarta	Terselenggaranya Peningkatan Keberdayaan Masyarakat Pedesaan	38,94 %	Rp. 6.250.000	Badan Pemberdayaan Perempuan dan Masyarakat
4854	Gunungkidul	Semin	Program peningkatan keberdayaan masyarakat perdesaan	Revitalisasi Budaya Gotong-royong	Terselenggaranya Peningkatan Keberdayaan Masyarakat Pedesaan	38,94 %	Rp. 0	Badan Pemberdayaan Perempuan dan Masyarakat
4855	Gunungkidul	Semin	Program peningkatan keberdayaan masyarakat perdesaan	Penyelenggaran Pendidikan dan Pelatihan Tenaga Teknis dan Masyarakat	Terselenggaranya Peningkatan Keberdayaan Masyarakat Pedesaan	38,94 %	Rp. 1.667.000	Badan Pemberdayaan Perempuan dan Masyarakat
4856	Gunungkidul	Semin	Program Pemberdayaan Potensi Sumber Kesejahteraan Sosial (PSKS)	Pelatihan Dan Penataran P S M	Persentase PSKS dalam usaha kesejahteraan sosial	66,40 %	Rp. 4.488.000	Dinas Sosial
4857	Gunungkidul	Semin	Program Pemberdayaan Potensi Sumber Kesejahteraan Sosial (PSKS)	Bimbingan Manajemen Karang Taruna	Persentase PSKS dalam usaha kesejahteraan sosial	66,40 %	Rp. 12.728.000	Dinas Sosial
4858	Gunungkidul	Semin	Program Pemberdayaan Potensi Sumber Kesejahteraan Sosial (PSKS)	Bimbingan U E P Bagi Karang Taruna	Persentase PSKS dalam usaha kesejahteraan sosial	66,40 %	Rp. 10.879.000	Dinas Sosial

No	Kabupaten /Kota	Kecamatan	Program	Kegiatan	Tolok Ukur	Target	Rupiah	SKPD
-1	-2	-3	-4	-5	-6	-7	-8	-9
4859	Gunungkidul	Semin	Program Pemberdayaan Potensi Sumber Kesejahteraan Sosial (PSKS)	Bimbingan Konsultasi Timbal Balik Orsos	Persentase PSKS dalam usaha kesejahteraan sosial	66,40 %	Rp. 11.188.000	Dinas Sosial
4860	Gunungkidul	Semin	Program Pemberdayaan Potensi Sumber Kesejahteraan Sosial (PSKS)	Pelatihan dan Penataran TKSK	Persentase PSKS dalam usaha kesejahteraan sosial	66,40 %	Rp. 7.975.000	Dinas Sosial
4861	Gunungkidul	Semin	Program Pelayanan dan Perlindungan Anak bermasalah sosial	Bimbingan Sosial Dan Pendampingan A B H	persentase perlindungan dan rehabilitasi sosial anak yang mengalami permasalahan sosial	7,55 %	Rp. 5.055.000	Dinas Sosial
4862	Gunungkidul	Semin	Program Pelayanan dan Perlindungan Lanjut Usia Terlantar	Bantuan Permakanan Bagi Lanjut Usia Terlantar	persentase perlindungan dan jaminan sosial bagi lanjut usia terlantar	7,85 %	Rp. 25.000.000	Dinas Sosial
4863	Gunungkidul	Semin	Program Pelayanan dan Perlindungan Lanjut Usia Terlantar	Bimbingan Sosial U E P Lanjut Usia Terlantar	persentase perlindungan dan jaminan sosial bagi lanjut usia terlantar	7,85 %	Rp. 34.509.000	Dinas Sosial
4864	Gunungkidul	Semin	Program Pelayanan dan Perlindungan Lanjut Usia Terlantar	Jaminan Sosial Lanjut Usia	persentase perlindungan dan jaminan sosial bagi lanjut usia terlantar	7,85 %	Rp. 58.510.000	Dinas Sosial
4865	Gunungkidul	Semin	Program Peningkatan kualitas informasi kesejahteraan Sosial.	Sosialisasi Program Perlindungan dan Jaminan Sosial	Persentase desa yang mendapatkan informasi pelayanan kesejahteraan sosial	38%	Rp. 3.167.000	Dinas Sosial
4866	Gunungkidul	Semin	Program Pemberdayaan Potensi Sumber Kesejahteraan Sosial (PSKS)	Fasilitasi Kelembagaan WKSBM	Persentase PSKS dalam usaha kesejahteraan sosial	66,40 %	Rp. 11.905.000	Dinas Sosial
4867	Gunungkidul	Semin	Program Pendidikan Anak Usia Dini	Pengembangan Data dan Informasi Pendidikan Anak Usia Dini	APK PAUD	82%	Rp. 3.221.000	Dinas Pendidikan, Pemuda dan Olah Raga
4868	Gunungkidul	Semin	Program Wajib Belajar Pendidikan Dasar Sembilan Tahun	Penyediaan Bantuan Operasional Sekolah (BOS)/Bantuan Operasional Sekolah Daerah (BOSDA) Jenjang Dikdas	Persentase layanan pendidikan wajib belajar pendidikan dasar sembilan tahun	82.55%	Rp. 3.965.640.000	Dinas Pendidikan, Pemuda dan Olah Raga
4869	Gunungkidul	Semin	Program Wajib Belajar Pendidikan Dasar Sembilan Tahun	Penyelenggaraaan Program Paket B Setara SMP	Persentase layanan pendidikan wajib belajar pendidikan dasar sembilan tahun	82.55%	Rp. 3.482.000	Dinas Pendidikan, Pemuda dan Olah Raga
4870	Gunungkidul	Semin	Program Pendidikan Menengah	Penyediaan Beasiswa Bagi Keluarga Tidak Mampu	Persentase layanan pendidikan menengah	81,35 %	Rp. 124.160.000	Dinas Pendidikan, Pemuda dan Olah Raga
4871	Gunungkidul	Semin	Program Wajib Belajar Pendidikan Dasar Sembilan Tahun	Penyelenggaraan Ujian SD/MI	Persentase layanan pendidikan wajib belajar pendidikan dasar sembilan tahun	82.55%	Rp. 17.535.000	Dinas Pendidikan, Pemuda dan Olah Raga
4872	Gunungkidul	Semin	Program Wajib Belajar Pendidikan Dasar Sembilan Tahun	Penyediaan Beasiswa Prestasi	Persentase layanan pendidikan wajib belajar pendidikan dasar sembilan tahun	82.55%	Rp. 12.821.000	Dinas Pendidikan, Pemuda dan Olah Raga
4873	Gunungkidul	Semin	Program Wajib Belajar Pendidikan Dasar Sembilan Tahun	Kartu Cerdas Jenjang Dikdas	Persentase layanan pendidikan wajib belajar pendidikan dasar sembilan tahun	82.55%	Rp. 41.581.000	Dinas Pendidikan, Pemuda dan Olah Raga
4874	Gunungkidul	Semin	Program Pendidikan Tinggi	Pemberian Bantuan Biaya Pendidikan Mahasiswa/Bea Mahasiswa	Persentase layanan pendidikan tinggi	274.000 Orang	Rp. 28.538.000	Dinas Pendidikan, Pemuda dan Olah Raga
4875	Gunungkidul	Semin	Program manajemen Pelayanan pendidikan	Pendataan Pendidikan Pengembangan Aplikasi Pendataan dan E-Administrasi	Persentase kelancaran dan keberhasilan manajemen layanan pendidikan	74,47 %	Rp. 5.129.000	Dinas Pendidikan, Pemuda dan Olah Raga
4876	Gunungkidul	Semin	Program manajemen Pelayanan pendidikan	Penyelenggaraan Ujian	Persentase kelancaran dan keberhasilan manajemen layanan pendidikan	74,47 %	Rp. 50.262.000	Dinas Pendidikan, Pemuda dan Olah Raga
4877	Gunungkidul	Semin	Program manajemen Pelayanan pendidikan	Pengembangan Minat Jurnalistik Siswa	Persentase kelancaran dan keberhasilan manajemen layanan pendidikan	74,47 %	Rp. 7.693.000	Dinas Pendidikan, Pemuda dan Olah Raga
4878	Gunungkidul	Semin	Program Pendidikan Karakter Berbasis Budaya	Penguatan pembelajaran Sastra Jawa	Persentase satuan pendidikan yang menerapkan model pendidikan berbasis budaya	5%	Rp. 25.642.000	Dinas Pendidikan, Pemuda dan Olah Raga
4879	Gunungkidul	Semin	Program akselerasi pengembangan pendidikan terkemuka	Layanan Mobile "learning Service"	Presentase Satuan Pendidikan yang menerapkan pembelajaran berbasis TIK	45%	Rp. 10.013.000	Dinas Pendidikan, Pemuda dan Olah Raga
4880	Gunungkidul	Semin	Program Pendidikan Menengah	Penyediaan BOS/BOSDA SM	Persentase layanan pendidikan menengah	81,35 %	Rp. 0	Dinas Pendidikan, Pemuda dan Olah Raga
4881	Gunungkidul	Semin	Program Pendidikan Karakter Berbasis Budaya	Penyusunan Buku Seri Pengenalan Budaya DIY	Persentase satuan pendidikan yang menerapkan model pendidikan berbasis budaya	5%	Rp. 12.821.000	Dinas Pendidikan, Pemuda dan Olah Raga
4882	Gunungkidul	Semin	Program manajemen Pelayanan pendidikan	Pemetaan Sekolah Rawan Bencana	Persentase kelancaran dan keberhasilan manajemen layanan pendidikan	74,47 %	Rp. 1.924.000	Dinas Pendidikan, Pemuda dan Olah Raga
4883	Gunungkidul	Semin	Program Peningkatan Prestasi Olah Raga	Pembibitan dan Pembinaan Olahragawan Berbakat	Cakupan Peningkatan Prestasi Cabang Olahraga	23 medali	Rp. 17.949.000	Dinas Pendidikan, Pemuda dan Olah Raga
4884	Gunungkidul	Semin	Program Pengembangan Transportasi Berbasis Keistimewaan	Pemasangan Penyesuaian Toponimi Jalan	Prosentase Dukungan Sarpras Transportasi pada kawasan budaya	23%	Rp. 6.411.000	Dinas Perhubungan, Komunikasi dan Informatika
4885	Gunungkidul	Semin	Program Pengembangan Agribisnis Perkebunan	Peningkatan Kemampuan Lembaga Petani Perkebunan	Terwujudnya Peningkatan Produksi dan Mutu Hasil Perkebunan	125,86 .	Rp. 10.265.000	Dinas Kehutanan dan Perkebunan

No	Kabupaten /Kota	Kecamatan	Program	Kegiatan	Tolok Ukur	Target	Rupiah	SKPD
-1	-2	-3	-4	-5	-6	-7	-8	-9
4886	Gunungkidul	Semin	Program Peningkatan Produksi Perkebunan	Rehabilitasi Tanaman Perkebunan	Persentase peningkatan Produksi perkebunan	98.200 ton	Rp. 35.000.000	Dinas Kehutanan dan Perkebunan
4887	Gunungkidul	Semin	Program Pengembangan Agribisnis Perkebunan	Pengembangan dan Pemantapan SDM Perkebunan	Terwujudnya Peningkatan Produksi dan Mutu Hasil Perkebunan	125,86 .	Rp. 18.182.000	Dinas Kehutanan dan Perkebunan
4888	Gunungkidul	Semin	Program Pengembangan Agribisnis Perkebunan	Pengembangan Komoditas Perkebunan Berbasis Kawasan	Terwujudnya Peningkatan Produksi dan Mutu Hasil Perkebunan	125,86 .	Rp. 83.334.000	Dinas Kehutanan dan Perkebunan
4889	Gunungkidul	Semin	Program Pengembangan Agribisnis Perkebunan	Pembinaan Pasca Panen dan Pengolahan Produk Perkebunan	Terwujudnya Peningkatan Produksi dan Mutu Hasil Perkebunan	125,86 .	Rp. 13.158.000	Dinas Kehutanan dan Perkebunan
4890	Gunungkidul	Semin	Program Perlindungan dan Konservasi Sumber Daya Hutan	Pengembangan Tanaman Berbasis Konservasi	Persentase luas hutan	31,84 %	Rp. 61.621.000	Dinas Kehutanan dan Perkebunan
4891	Gunungkidul	Semin	Program Rehabilitasi Hutan dan Lahan	Pembinaan Pengelolaan DAS Berkelanjutan dan berbasis Budaya	Terwujudnya Rehabilitasi Hutan dan Lahan	27.000 Ha	Rp. 29.528.000	Dinas Kehutanan dan Perkebunan
4892	Gunungkidul	Semin	Program Peningkatan Kualitas SDM dan Kelembagaan Perikanan dan Kelautan	Pengembangan Budaya Bahari untuk Peningkatan Kesejahteraan Masyarakat	Peningkatan sistem penyuluhan kelautan dan perikanan	115,42 sektor	Rp. 13.630.000	Dinas Kelautan dan Perikanan
4893	Gunungkidul	Semin	Program Peningkatan Kualitas SDM dan Kelembagaan Perikanan dan Kelautan	Fasilitasi Forum Mina Budaya	Peningkatan sistem penyuluhan kelautan dan perikanan	115,42 sektor	Rp. 6.244.000	Dinas Kelautan dan Perikanan
4894	Gunungkidul	Semin	Program Peningkatan Kualitas SDM dan Kelembagaan Perikanan dan Kelautan	Budaya Bahari, Konservasi dan Rehabilitasi dengan Kearifan Lokal	Peningkatan sistem penyuluhan kelautan dan perikanan	115,42 sektor	Rp. 1.904.000	Dinas Kelautan dan Perikanan
4895	Gunungkidul	Semin	Program Pengembangan Wilayah Transmigrasi	Seleksi Calon Transmigran Tingkat Provinsi	Pengembangan Wilayah Transmigrasi	150 KK	Rp. 1.711.000	Dinas Tenaga Kerja dan Transmigrasi
4896	Gunungkidul	Semin	Program Pengembangan Wilayah Transmigrasi	Pemeriksaan Kesehatan Calon Transmigran	Pengembangan Wilayah Transmigrasi	150 KK	Rp. 777.000	Dinas Tenaga Kerja dan Transmigrasi
4897	Gunungkidul	Semin	Program Pengembangan Wilayah Transmigrasi	Pelatihan Transmigrasi Regional	Pengembangan Wilayah Transmigrasi	150 KK	Rp. 4.169.000	Dinas Tenaga Kerja dan Transmigrasi
4898	Gunungkidul	Semin	Program Peningkatan Kesempatan Kerja	Pemberdayaan Masyarakat Setengah Penganggur melalui Fasilitasi Kelompok Kerja Produktif Buruh Informal	Peningkatan Kesempatan Kerja	46%	Rp. 1.741.000	Dinas Tenaga Kerja dan Transmigrasi
4899	Gunungkidul	Semin	Program Peningkatan Kesempatan Kerja	Pemberdayaan Tenaga Kerja Akibat PHK	Peningkatan Kesempatan Kerja	46%	Rp. 3.975.000	Dinas Tenaga Kerja dan Transmigrasi
4900	Gunungkidul	Semin	Program Peningkatan Kesempatan Kerja	Pembentukan Wira Usaha Baru Melalui Pendayagunaan Tenaga Kerja Pemuda Mandiri Profesional	Peningkatan Kesempatan Kerja	46%	Rp. 4.541.000	Dinas Tenaga Kerja dan Transmigrasi
4901	Gunungkidul	Semin	Program Peningkatan Kesempatan Kerja	Pembentukan Wira Usaha Baru Melalui Pendayagunaan Tenaga Kerja Mandiri Terdidik	Peningkatan Kesempatan Kerja	46%	Rp. 9.872.000	Dinas Tenaga Kerja dan Transmigrasi
4902	Gunungkidul	Semin	Program Peningkatan Kesempatan Kerja	Pembentukan kelompok usaha melalui perluasan kerja sistem padat karya (PKSPK) dan pendampingan	Peningkatan Kesempatan Kerja	46%	Rp. 21.635.000	Dinas Tenaga Kerja dan Transmigrasi
4903	Gunungkidul	Semin	Program Peningkatan Kesempatan Kerja	Pengurangan pengangguran melalui padat karya infrastuktur	Peningkatan Kesempatan Kerja	46%	Rp. 38.196.000	Dinas Tenaga Kerja dan Transmigrasi
4904	Gunungkidul	Semin	Program Peningkatan Kesempatan Kerja	Pengurangan pengangguran melalui penerapan teknologi tepat guna (TTG)	Peningkatan Kesempatan Kerja	46%	Rp. 5.949.000	Dinas Tenaga Kerja dan Transmigrasi
4905	Gunungkidul	Semin	Program Peningkatan Kesempatan Kerja	Pembinaan dan Penempatan Tenaga Kerja AKAD	Peningkatan Kesempatan Kerja	46%	Rp. 5.436.000	Dinas Tenaga Kerja dan Transmigrasi
4906	Gunungkidul	Semin	Program Peningkatan Kesempatan Kerja	Pembinaan angkatan kerja khusus	Peningkatan Kesempatan Kerja	46%	Rp. 4.966.000	Dinas Tenaga Kerja dan Transmigrasi
4907	Gunungkidul	Semin	Program Peningkatan Kesempatan Kerja	Penyebaran informasi pasar kerja	Peningkatan Kesempatan Kerja	46%	Rp. 259.000	Dinas Tenaga Kerja dan Transmigrasi
4908	Gunungkidul	Semin	Program Pelayanan Pengawasan Lembaga Ketenagakerjaan	Perlindungan Tenaga Kerja Wanita	Persentase perusahaan yang melaksanakan K3 sesuai dengan standar/ peratura	22%	Rp. 1.047.000	Dinas Tenaga Kerja dan Transmigrasi
4909	Gunungkidul	Semin	Program Pelayanan Pengawasan Lembaga Ketenagakerjaan	Penilaian Nihil Kecelakaan Kerja	Persentase perusahaan yang melaksanakan K3 sesuai dengan standar/ peratura	22%	Rp. 379.000	Dinas Tenaga Kerja dan Transmigrasi
4910	Gunungkidul	Semin	Program Pelayanan Pengawasan Lembaga Ketenagakerjaan	Peningkatan pengawasan norma kerja dan K3	Persentase perusahaan yang melaksanakan K3 sesuai dengan standar/ peratura	22%	Rp. 970.000	Dinas Tenaga Kerja dan Transmigrasi
4911	Gunungkidul	Semin	Program Pelayanan Pengawasan Lembaga Ketenagakerjaan	Pemeriksaan Alat-Alat Keselamatan dan Kesehatan Kerja (K3)	Persentase perusahaan yang melaksanakan K3 sesuai dengan standar/ peratura	22%	Rp. 2.233.000	Dinas Tenaga Kerja dan Transmigrasi
4912	Gunungkidul	Semin	Program Peningkatan Kualitas dan Produktivitas Tenaga Kerja	Sertifikasi Uji Kompetensi Tenaga Kerja	Peningkatan Kualitas dan Produktivitas Tenaga Kerja	40%	Rp. 1.469.000	Dinas Tenaga Kerja dan Transmigrasi

No	Kabupaten /Kota	Kecamatan	Program	Kegiatan	Tolok Ukur	Target	Rupiah	SKPD
-1	-2	-3	-4	-5	-6	-7	-8	-9
4913	Gunungkidul	Semin	Program Peningkatan mutu pelayanan lembaga ketenagakerjaan	Pembinaan Asosiasi Profesi Bidang Pelatihan Kerja	Persentase Besaran tenaga kerja yang mendapatkan pelatihan berbasis kompetensi	46%	Rp. 215.000	Dinas Tenaga Kerja dan Transmigrasi
4914	Gunungkidul	Semin	Program Peningkatan Kualitas dan Produktivitas Tenaga Kerja	Pelatihan Ketrampilan Institusional Bagi Pencaker	Peningkatan Kualitas dan Produktivitas Tenaga Kerja	40%	Rp. 15.472.000	Dinas Tenaga Kerja dan Transmigrasi
4915	Gunungkidul	Semin	Program Peningkatan Kualitas dan Produktivitas Tenaga Kerja	Pelatihan Ketrampilan Keliling Mobil Training Unit	Peningkatan Kualitas dan Produktivitas Tenaga Kerja	40%	Rp. 37.019.000	Dinas Tenaga Kerja dan Transmigrasi
4916	Gunungkidul	Semin	Program Peningkatan Kualitas dan Produktivitas Tenaga Kerja	Pelatihan Ketrampilan Swadana	Peningkatan Kualitas dan Produktivitas Tenaga Kerja	40%	Rp. 4.267.000	Dinas Tenaga Kerja dan Transmigrasi
4917	Gunungkidul	Semin	Program Peningkatan Kualitas dan Produktivitas Tenaga Kerja	Pelatihan Ketrampilan Teknologi tepat guna untuk usaha mandiri	Peningkatan Kualitas dan Produktivitas Tenaga Kerja	40%	Rp. 5.254.000	Dinas Tenaga Kerja dan Transmigrasi
4918	Gunungkidul	Semin	Program Peningkatan Kualitas dan Produktivitas Tenaga Kerja	Sertifikasi Uji Kompetensi Pencari Kerja	Peningkatan Kualitas dan Produktivitas Tenaga Kerja	40%	Rp. 1.035.000	Dinas Tenaga Kerja dan Transmigrasi
4919	Gunungkidul	Semin	Program Pelayanan Penyelesaian Perselisihan Hubungan Industrial	Identifikasi Penangguhan Upah Minimum di DIY	Persentase Besaran kasus yang diselesaikan dengan Perjanjian Bersama (PB)	46%	Rp. 449.000	Dinas Tenaga Kerja dan Transmigrasi
4920	Gunungkidul	Semin	Program Peningkatan Kesempatan Kerja	Pengembangan Produktivitas melalui pelatihan peningkatan produktivitas bagi pencari kerja/mantan	Peningkatan Kesempatan Kerja	46%	Rp. 5.121.000	Dinas Tenaga Kerja dan Transmigrasi
4921	Gunungkidul	Semin	Program Pelayanan Penyelesaian Perselisihan Hubungan Industrial	Koordinasi Dewan Pengupahan DIY	Persentase Besaran kasus yang diselesaikan dengan Perjanjian Bersama (PB)	46%	Rp. 2.640.000	Dinas Tenaga Kerja dan Transmigrasi
4922	Gunungkidul	Semin	Program Peningkatan Kualitas dan Produktivitas Tenaga Kerja	Pengembangan Produktivitas bagi Tenaga Kerja Perusahaan	Peningkatan Kualitas dan Produktivitas Tenaga Kerja	40%	Rp. 2.051.000	Dinas Tenaga Kerja dan Transmigrasi
4923	Gunungkidul	Semin	Program Peningkatan Kualitas dan Produktivitas Tenaga Kerja	Pembinaan Peserta Pasca Pemagangan di Jepang	Peningkatan Kualitas dan Produktivitas Tenaga Kerja	40%	Rp. 1.394.000	Dinas Tenaga Kerja dan Transmigrasi
4924	Gunungkidul	Semin	Program Peningkatan Kualitas dan Produktivitas Tenaga Kerja	Pembinaan peserta pemagangan ke perusahaan	Peningkatan Kualitas dan Produktivitas Tenaga Kerja	40%	Rp. 10.089.000	Dinas Tenaga Kerja dan Transmigrasi
4925	Gunungkidul	Semin	Program Peningkatan Kualitas dan Produktivitas Tenaga Kerja	Rekrutmen dan Seleksi Calon Peserta Pemagangan ke Jepang	Peningkatan Kualitas dan Produktivitas Tenaga Kerja	40%	Rp. 10.257.000	Dinas Tenaga Kerja dan Transmigrasi
4926	Gunungkidul	Semin	Program Peningkatan Kualitas dan Produktivitas Tenaga Kerja	Sosialisasi Program Pemagangan ke Jepang	Peningkatan Kualitas dan Produktivitas Tenaga Kerja	40%	Rp. 137.000	Dinas Tenaga Kerja dan Transmigrasi
4927	Gunungkidul	Semin	Program Peningkatan Kualitas dan Produktivitas Tenaga Kerja	Pembinaan Peserta Pasca Pemagangan ke Perusahaan	Peningkatan Kualitas dan Produktivitas Tenaga Kerja	40%	Rp. 2.620.000	Dinas Tenaga Kerja dan Transmigrasi
4928	Gunungkidul	Semin	Program Pelayanan Penyelesaian Perselisihan Hubungan Industrial	Pemantauan perusahaan rawan perselisihan Hubungan Industrial	Persentase Besaran kasus yang diselesaikan dengan Perjanjian Bersama (PB)	46%	Rp. 398.000	Dinas Tenaga Kerja dan Transmigrasi
4929	Gunungkidul	Semin	Program Pelayanan Penyelesaian Perselisihan Hubungan Industrial	Peningkatan pemahaman penyelesaian kasus hubungan industrial bagi mediator	Persentase Besaran kasus yang diselesaikan dengan Perjanjian Bersama (PB)	46%	Rp. 309.000	Dinas Tenaga Kerja dan Transmigrasi
4930	Gunungkidul	Semin	Program Pelayanan Penyelesaian Perselisihan Hubungan Industrial	Penyelesaian Kasus Perselisihan Hubungan Industrial (PHI) Tingkat Provinsi	Persentase Besaran kasus yang diselesaikan dengan Perjanjian Bersama (PB)	46%	Rp. 318.000	Dinas Tenaga Kerja dan Transmigrasi
4931	Gunungkidul	Semin	Program Pelayanan Pengawasan Lembaga Ketenagakerjaan	Pengujian Lingkungan Kerja	Persentase perusahaan yang melaksanakan K3 sesuai dengan standar/ peratura	22%	Rp. 3.526.000	Dinas Tenaga Kerja dan Transmigrasi
4932	Gunungkidul	Semin	Program Pelayanan Pengawasan Lembaga Ketenagakerjaan	Perlindungan tenaga kerja diluar hubungan kerja	Persentase perusahaan yang melaksanakan K3 sesuai dengan standar/ peratura	22%	Rp. 530.000	Dinas Tenaga Kerja dan Transmigrasi
4933	Gunungkidul	Semin	Program Peningkatan mutu pelayanan lembaga ketenagakerjaan	Penyuluhan Pembinaan dan Perlindungan CTKI/TKI	Persentase Besaran tenaga kerja yang mendapatkan pelatihan berbasis kompetensi	46%	Rp. 315.000	Dinas Tenaga Kerja dan Transmigrasi
4934	Gunungkidul	Semin	Program Peningkatan Kualitas dan Produktivitas Tenaga Kerja	Sertifikasi Asesor Kompetensi	Peningkatan Kualitas dan Produktivitas Tenaga Kerja	40%	Rp. 480.000	Dinas Tenaga Kerja dan Transmigrasi
4935	Gunungkidul	Semin	Program Peningkatan Kualitas dan Produktivitas Tenaga Kerja	Sertifikasi Uji Kompetensi Instruktur	Peningkatan Kualitas dan Produktivitas Tenaga Kerja	40%	Rp. 454.000	Dinas Tenaga Kerja dan Transmigrasi
4936	Gunungkidul	Semin	Program Peningkatan Kualitas dan Produktivitas Tenaga Kerja	Bimtek Asesor Kompetensi (WPA)	Peningkatan Kualitas dan Produktivitas Tenaga Kerja	40%	Rp. 798.000	Dinas Tenaga Kerja dan Transmigrasi
4937	Gunungkidul	Semin	Program Peningkatan Kualitas dan Produktivitas Tenaga Kerja	Penyusunan Data Base Sertifikasi Kompetensi	Peningkatan Kualitas dan Produktivitas Tenaga Kerja	40%	Rp. 274.000	Dinas Tenaga Kerja dan Transmigrasi
4938	Gunungkidul	Semin	Program Peningkatan Kualitas dan Produktivitas Tenaga Kerja	Pelatihan Hiperkes dan Keselamatan Kerja Bagi Dokter Perusahaan	Peningkatan Kualitas dan Produktivitas Tenaga Kerja	40%	Rp. 4.771.000	Dinas Tenaga Kerja dan Transmigrasi
4939	Gunungkidul	Semin	Program Peningkatan Kualitas dan Produktivitas Tenaga Kerja	Pelatihan Hiperkes dan Keselamatan Kerja Bagi Guru SMK, SLTA berlaboratorium dan LPK	Peningkatan Kualitas dan Produktivitas Tenaga Kerja	40%	Rp. 527.000	Dinas Tenaga Kerja dan Transmigrasi

No	Kabupaten /Kota	Kecamatan	Program	Kegiatan	Tolok Ukur	Target	Rupiah	SKPD
-1	-2	-3	-4	-5	-6	-7	-8	-9
4940	Gunungkidul	Semin	Program Peningkatan Kualitas dan Produktivitas Tenaga Kerja	Pelatihan Hiperkes dan Keselamatan Kerja Bagi Teknisi Perusahaan	Peningkatan Kualitas dan Produktivitas Tenaga Kerja	40%	Rp. 635.000	Dinas Tenaga Kerja dan Transmigrasi
4941	Gunungkidul	Semin	Program Peningkatan Kualitas dan Produktivitas Tenaga Kerja	Pelatihan Hiperkes dan Keselamatan Kerja Bagi Pencaker	Peningkatan Kualitas dan Produktivitas Tenaga Kerja	40%	Rp. 689.000	Dinas Tenaga Kerja dan Transmigrasi
4942	Gunungkidul	Semin	Program Peningkatan Kualitas dan Produktivitas Tenaga Kerja	Pelatihan Hiperkes dan Keselamatan Kerja Bagi Paramedis	Peningkatan Kualitas dan Produktivitas Tenaga Kerja	40%	Rp. 527.000	Dinas Tenaga Kerja dan Transmigrasi
4943	Gunungkidul	Semin	Program Peningkatan Kesempatan Kerja	Pembinaan pengantar kerja dan petugas antar kerja	Peningkatan Kesempatan Kerja	46%	Rp. 182.000	Dinas Tenaga Kerja dan Transmigrasi
4944	Gunungkidul	Semin	Program Pengembangan Pemasaran Pariwisata	Peningkatan Pemanfaatan Teknologi Informasi Dalam Pemasaran Pariwisata	Tercapaianya pengembangan pemasaran pariwisata yang efektif dan efisien	14.595.763 Orang	Rp. 962.000	Dinas Pariwisata
4945	Gunungkidul	Semin	Program Peningkatan Efisiensi Perdagangan Dalam Negeri	Fasilitasi Pembangunan Pasar Tradisional	Terlaksananya Program Peningkatan Efisiensi Perdagangan Dalam Negeri	44.666 -	Rp. 2.520.000.000	Dinas Perindustrian, Perdagangan Koperasi dan Usaha Kecil Menengah
4946	Gunungkidul	Semin	Program Peningkatan Produksi Hortikultura	Pengembangan Hortikultura Terpadu	Peningkatan produksi pertanian hortikultura	216831,8 ton	Rp. 50.000.000	Dinas Pertanian
4947	Gunungkidul	Semin	Program Peningkatan Pemasaran Hasil Produksi Pertanian/Perkebunan	Penyebarluasan Informasi Perbenihan	Terpromosikannya komoditas unggulan daerah	3 Komoditas	Rp. 642.000	Dinas Pertanian
4948	Gunungkidul	Semin	Program Peningkatan Produksi Tanaman Pangan	Pelayanan Sertifikasi Padi dan Palawija	Peningkatan produksi pertanian tanaman pangan	2.200.000 ton	Rp. 834.000	Dinas Pertanian
4949	Gunungkidul	Semin	Program Peningkatan Produksi Tanaman Pangan	Penyediaan Benih dan Pengembangan jabal Kedelai	Peningkatan produksi pertanian tanaman pangan	2.200.000 ton	Rp. 1.875.000	Dinas Pertanian
4950	Gunungkidul	Semin	Program Peningkatan Produksi Tanaman Pangan	Fasilitasi Sarana Produksi Budidaya Ubi Kayu	Peningkatan produksi pertanian tanaman pangan	2.200.000 ton	Rp. 12.858.000	Dinas Pertanian
4951	Gunungkidul	Semin	Program Peningkatan Produksi Tanaman Pangan	Peningkatan Pendapatan Petani Melalui Pengolahan Hasil Tanaman Pangan	Peningkatan produksi pertanian tanaman pangan	2.200.000 ton	Rp. 16.796.000	Dinas Pertanian
4952	Gunungkidul	Semin	Program Peningkatan Produksi Tanaman Pangan	Fasilitasi Sarana Teknologi Budidaya Jagung Hibrida	Peningkatan produksi pertanian tanaman pangan	2.200.000 ton	Rp. 3.516.000	Dinas Pertanian
4953	Gunungkidul	Semin	Program Peningkatan Produksi Tanaman Pangan	Pengembangan dan Pembinaan Budidaya Garut	Peningkatan produksi pertanian tanaman pangan	2.200.000 ton	Rp. 2.032.000	Dinas Pertanian
4954	Gunungkidul	Semin	Program Peningkatan Produksi Tanaman Pangan	Penanganan Lahan Pertanian Berkelanjutan	Peningkatan produksi pertanian tanaman pangan	2.200.000 ton	Rp. 10.938.000	Dinas Pertanian
4955	Gunungkidul	Semin	Program Peningkatan Produksi Tanaman Pangan	Bimbingan dan Fasilitasi Sarana Pengendalian OPT dan Brigade Proteksi	Peningkatan produksi pertanian tanaman pangan	2.200.000 ton	Rp. 2.711.000	Dinas Pertanian
4956	Gunungkidul	Semin	Program Peningkatan Produksi Tanaman Pangan	Pemberdayaan Petani Pemandu SLPHT	Peningkatan produksi pertanian tanaman pangan	2.200.000 ton	Rp. 1.954.000	Dinas Pertanian
4957	Gunungkidul	Semin	Program Peningkatan Produksi Tanaman Pangan	SLPHT Tanaman Pangan & Hortikultura	Peningkatan produksi pertanian tanaman pangan	2.200.000 ton	Rp. 2.344.000	Dinas Pertanian
4958	Gunungkidul	Semin	Program Peningkatan Produksi Hasil Peternakan	Penumbuhan HMT di lahan marginal	Peningkatan populasi ternak	16.223.400 ekor	Rp. 1.539.000	Dinas Pertanian
4959	Gunungkidul	Semin	Program Peningkatan Produksi Hasil Peternakan	Pengembangan Ternak Sapi Potong	Peningkatan populasi ternak	16.223.400 ekor	Rp. 12.180.000	Dinas Pertanian
4960	Gunungkidul	Semin	Program Peningkatan Produksi Hasil Peternakan	Penanggulangan Penyakit Hewan Menular Strategis	Peningkatan populasi ternak	16.223.400 ekor	Rp. 962.000	Dinas Pertanian
4961	Gunungkidul	Semin	Program Peningkatan Produksi Hasil Peternakan	Pemeliharaan Kesehatan dan Pencegahan Penyakit Menular Strategis (Pengujian Laboratoris)	Peningkatan populasi ternak	16.223.400 ekor	Rp. 3.206.000	Dinas Pertanian
4962	Gunungkidul	Semin	Program Peningkatan Produksi Hasil Peternakan	Pengembangan Pembibitan Ternak	Peningkatan populasi ternak	16.223.400 ekor	Rp. 19.872.000	Dinas Pertanian
4963	Gunungkidul	Semin	Program Peningkatan Produksi Hasil Peternakan	Kaji Terap Teknologi Peternakan	Peningkatan populasi ternak	16.223.400 ekor	Rp. 2.565.000	Dinas Pertanian
4964	Gunungkidul	Semin	Program Peningkatan Produksi Hasil Peternakan	Pengawasan Lalu Lintas Ternak	Peningkatan populasi ternak	16.223.400 ekor	Rp. 2.565.000	Dinas Pertanian
4965	Gunungkidul	Semin	Program Peningkatan Pemasaran Hasil Produksi Pertanian/Perkebunan	Peningkatan Keamanan Pangan Asal Hewan	Terpromosikannya komoditas unggulan daerah	3 Komoditas	Rp. 3.206.000	Dinas Pertanian
4966	Gunungkidul	Semin	Program Peningkatan Kualitas SDM dan Kelembagaan Petani	Peningkatan Kemampuan Lembaga Petani	Pelatihan bagi petani dan petugas	1,7 %	Rp. 1.154.000	Dinas Pertanian

No	Kabupaten /Kota	Kecamatan	Program	Kegiatan	Tolok Ukur	Target	Rupiah	SKPD
-1	-2	-3	-4	-5	-6	-7	-8	-9
4967	Gunungkidul	Semin	Program Peningkatan Pemasaran Hasil Produksi Pertanian/Perkebunan	Peningkatan Mutu dan keamanan pangan	Terpromosikannya komoditas unggulan daerah	3 Komoditas	Rp. 770.000	Dinas Pertanian
4968	Gunungkidul	Semin	Program Peningkatan Pemasaran Hasil Produksi Pertanian/Perkebunan	Penanganan pasca panen dan pengolahan hasil pertanian	Terpromosikannya komoditas unggulan daerah	3 Komoditas	Rp. 3.206.000	Dinas Pertanian
4969	Gunungkidul	Semin	Program Peningkatan Pemasaran Hasil Produksi Pertanian/Perkebunan	Penanganan Pascapanen dan Pengolahan Hasil Hortikultura	Terpromosikannya komoditas unggulan daerah	3 Komoditas	Rp. 8.334.000	Dinas Pertanian
4970	Gunungkidul	Semin	Program Peningkatan Produksi Tanaman Pangan	Penanggulangan Hama Terpadu Secara Alami	Peningkatan produksi pertanian tanaman pangan	2.200.000 ton	Rp. 8.201.000	Dinas Pertanian
4971	Gunungkidul	Semin	Program Peningkatan Produksi Hortikultura	Budaya Pengembangan Plasma Nutfah Hortikultura	Peningkatan produksi pertanian hortikultura	216831,8 ton	Rp. 1.471.000	Dinas Pertanian
4972	Gunungkidul	Semin	Program Peningkatan Produksi Hasil Peternakan	Budaya Pengembangan Plasma Nutfah Ternak	Peningkatan populasi ternak	16.223.400 ekor	Rp. 5.129.000	Dinas Pertanian
4973	Gunungkidul	Semin	Program Peningkatan Produksi Tanaman Pangan	Peningkatan Pendapatan Petani Melalui Agribisnis Tanaman Pangan	Peningkatan produksi pertanian tanaman pangan	2.200.000 ton	Rp. 7.372.000	Dinas Pertanian
4974	Gunungkidul	Semin	Program Peningkatan Produksi Hortikultura	Peningkatan Pendapatan Petani Melalui Agribisnis Hortikultura	Peningkatan produksi pertanian hortikultura	216831,8 ton	Rp. 7.372.000	Dinas Pertanian
4975	Gunungkidul	Semin	Program Peningkatan Produksi Hasil Peternakan	Peningkatan Pendapatan Petani Melalui Agribisnis Peternakan	Peningkatan populasi ternak	16.223.400 ekor	Rp. 7.372.000	Dinas Pertanian
4976	Gunungkidul	Semin	Program Peningkatan Produksi Tanaman Pangan	Peningkatan Pengelolaan Sumberdaya Air Wilayah Sungai dan Pengelolaan Irigasi Partisipatif (Loan WISMP)	Peningkatan produksi pertanian tanaman pangan	2.200.000 ton	Rp. 3.504.000	Dinas Pertanian
4977	Gunungkidul	Semin	Program pengembangan dan Pembinaan BUMD serta Lembaga Keuangan Mikro	Pembinaan BUKP	Persentase pendapatan BUMD terhadap penyertaan modal	22 `	Rp. 2.565.000	Dinas Pendapatan, Pengelolaan Keuangan dan Aset
4978	Gunungkidul	Semin	Program Peningkatan Dan Pengembangan Pengelolaan Keuangan Daerah	Intensifikasi dan ekstensifikasi sumber-sumber pendapatan di KPPD Gunungkidul	Persentase Peningkatan PAD	10,04 %	Rp. 24.723.000	Dinas Pendapatan, Pengelolaan Keuangan dan Aset
4979	Gunungkidul	Semin	Program Pengembangan Kawasan Perdesaan	Pembangunan Infrastruktur Pedesaan	ProsentasePeningkatan aksesibilitas kawasan yang difokuskan pada wilayah kecamatan miskin	54%	Rp. 312.500.000	Dinas Pekerjaan Umum, Perumahan dan Energi Sumberdaya Mineral
4980	Gunungkidul	Semin	Program Pengembangan, Pengelolaan, dan Konservasi Sungai, Danau, dan Sumber Daya Air Lainnya	Perencanaan Pengembangan, Pengelolaan Dan Konservasi Sungai, Danau, Dan Sumber Daya Air Lainnya	PenambahanPenyediaan Air Baku	1.560 L/det	Rp. 69.445.000	Dinas Pekerjaan Umum, Perumahan dan Energi Sumberdaya Mineral
4981	Gunungkidul	Semin	Program Pengembangan Perumahan	Fasilitasi dan Stimulasi Pembangunan Perumahan Masyarakat Kurang Mampu	Berkurangnya jumlah rumah tidak layak huni per tahun	7,5 %	Rp. 350.000.000	Dinas Pekerjaan Umum, Perumahan dan Energi Sumberdaya Mineral
4982	Gunungkidul	Semin	Program Pemberdayaan Komunitas Perumahan	Fasilitasi Pembangunan Prasarana Dan Sarana Dasar Permukiman Berbasis Masyarakat	Persentase program pemberdayaan berbasis komunitas	40%	Rp. 100.000.000	Dinas Pekerjaan Umum, Perumahan dan Energi Sumberdaya Mineral
4983	Gunungkidul	Semin	Program Peningkatan Sistem Pengawasan Internal dan Pengendalian Pelaksanaan Kebijakan KDH	Pelaksanaan Pengawasan Internal Secara Berkala	Laporan Hasil Pemeriksaan Reguler, Laporan Kormonev, SK Gubernur PKPT, Laporan Hasil	45%	Rp. 26.521.000	Inspektorat
4984	Gunungkidul	Semin	Program Peningkatan Sistem Pengawasan Internal dan Pengendalian Pelaksanaan Kebijakan KDH	Koordinasi Pengawasan Yang Lebih Komprehensif	Laporan Hasil Pemeriksaan Reguler, Laporan Kormonev, SK Gubernur PKPT, Laporan Hasil	45%	Rp. 874.000	Inspektorat
4985	Gunungkidul	Semin	Program Peningkatan Sistem Pengawasan Internal dan Pengendalian Pelaksanaan Kebijakan KDH	Evaluasi Kinerja Penyelenggaraan Pemerintah Daerah	Laporan Hasil Pemeriksaan Reguler, Laporan Kormonev, SK Gubernur PKPT, Laporan Hasil	45%	Rp. 1.239.000	Inspektorat
4986	Gunungkidul	Semin	Program Peningkatan Sistem Pengawasan Internal dan Pengendalian Pelaksanaan Kebijakan KDH	Gelar Pengawasan Daerah dan Pemutakhiran Data Tindak Lanjut Hasil Pengawasan	Laporan Hasil Pemeriksaan Reguler, Laporan Kormonev, SK Gubernur PKPT, Laporan Hasil	45%	Rp. 1.880.000	Inspektorat
4987	Gunungkidul	Semin	Program Peningkatan Sistem Pengawasan Internal dan Pengendalian Pelaksanaan Kebijakan KDH	Monitoring, Evaluasi dan Inventarisasi Temuan Pengawasan	Laporan Hasil Pemeriksaan Reguler, Laporan Kormonev, SK Gubernur PKPT, Laporan Hasil	45%	Rp. 868.000	Inspektorat
4988	Gunungkidul	Semin	Program Peningkatan Sistem Pengawasan Internal dan Pengendalian Pelaksanaan Kebijakan KDH	Pemeriksaan Khusus di Lingkungan Pemerintah Daerah	Laporan Hasil Pemeriksaan Reguler, Laporan Kormonev, SK Gubernur PKPT, Laporan Hasil	45%	Rp. 7.940.000	Inspektorat
4989	Gunungkidul	Semin	Program Peningkatan Kapasitas Lembaga Perwakilan Rakyat Daerah	Kegiatan Reses	Tercapainya peningkatan Lembaga Perwakilan Rakyat Daerah	93%	Rp. 27.901.000	Sekretariat DPRD
4990	Gunungkidul	Semin	Program Peningkatan Kapasitas Lembaga Perwakilan Rakyat Daerah	Kunjungan Kerja Pimpinan Dan Anggota DPRD Dalam Daerah	Tercapainya peningkatan Lembaga Perwakilan Rakyat Daerah	93%	Rp. 4.282.000	Sekretariat DPRD
4991	Gunungkidul	Tanjungsari	Penganekaragaman konsumsi dan keamanan pangan	Pengembangan Diversifikasi Produk Antara	Persentase Pengawasan dan Pembinaan Keamanan Pangan	78%	Rp. 642.000	Badan Ketahanan Pangan dan Penyuluhan
4992	Gunungkidul	Tanjungsari	Penganekaragaman konsumsi dan keamanan pangan	Pengembangan Nilai-nilai Kearifan Lokal dalam Pemanfaatan Lahan Pekarangan	Persentase Pengawasan dan Pembinaan Keamanan Pangan	78%	Rp. 5.642.000	Badan Ketahanan Pangan dan Penyuluhan
4993	Gunungkidul	Tanjungsari	Penganekaragaman konsumsi dan keamanan pangan	Pengembangan budaya pangan lokal dan tradisional	Persentase Pengawasan dan Pembinaan Keamanan Pangan	78%	Rp. 10.642.000	Badan Ketahanan Pangan dan Penyuluhan

No	Kabupaten /Kota	Kecamatan	Program	Kegiatan	Tolok Ukur	Target	Rupiah	SKPD
-1	-2	-3	-4	-5	-6	-7	-8	-9
4994	Gunungkidul	Tanjungsari	Program Pemberdayaan Penyuluh Pertanian	Penguatan budaya kelembagaan pertanian	Meningkatnya kualitas penyuluh	61%	Rp. 17.250.000	Badan Ketahanan Pangan dan Penyuluhan
4995	Gunungkidul	Tanjungsari	Program Pengendalian Pencemaran dan Kerusakan Lingkungan Hidup	Pemantauan Kualitas Air	Peningkatan Kualitas Lingkungan	3,89 %	Rp. 25.000.000	Badan Lingkungan Hidup
4996	Gunungkidul	Tanjungsari	Program Pengendalian Pencemaran dan Kerusakan Lingkungan Hidup	Pengembangan Kapasitas Kader lingkungan hidup	Peningkatan Kualitas Lingkungan	3,89 %	Rp. 2.770.000	Badan Lingkungan Hidup
4997	Gunungkidul	Tanjungsari	Program Perlindungan dan Konservasi Sumber Daya Alam	Peningkatan Peran Serta Mayarakat Dalam Perlindungan dan Konservasi SDA	LuasLahan yang TerkonservasiTerhadapLuasan Total Lahan	10%	Rp. 3.125.000	Badan Lingkungan Hidup
4998	Gunungkidul	Tanjungsari	Program Perlindungan dan Konservasi Sumber Daya Alam	Pengendalian Kerusakan Pesisir, Pantai dan Laut	LuasLahan yang TerkonservasiTerhadapLuasan Total Lahan	10%	Rp. 131.000.000	Badan Lingkungan Hidup
4999	Gunungkidul	Tanjungsari	Program Peningkatan Kualitas dan Akses Informasi Sumber Daya Alam dan Lingkungan Hidup	Penguatan Jejaring Informasi Lingkungan Pusat dan Daerah	Prosentase Peningkatan Akses Inforamasi Sumber Daya Air dan Lingkungan Hidup	20%	Rp. 642.000	Badan Lingkungan Hidup
5000	Gunungkidul	Tanjungsari	Program Penguatan Kelembagaan Pengarusutamaan Gender	Pembinaan P2WKSS	Persentase pembinaan organisasi perempuan	46%	Rp. 1.026.000	Badan Pemberdayaan Perempuan dan Masyarakat
5001	Gunungkidul	Tanjungsari	Program Peningkatan Kualitas Hidup dan Perlindungan Perempuan	Pelayanan Perlindungan Perempuan dan Anak Korban Kekerasan	Rasio kekerasan terhadap perempuan	0.04 .	Rp. 5.129.000	Badan Pemberdayaan Perempuan dan Masyarakat
5002	Gunungkidul	Tanjungsari	Program Peningkatan Kualitas Hidup dan Perlindungan Perempuan	Gerakan Sayang Ibu	Rasio kekerasan terhadap perempuan	0.04 .	Rp. 1.090.000	Badan Pemberdayaan Perempuan dan Masyarakat
5003	Gunungkidul	Tanjungsari	Program Peningkatan Kualitas Hidup dan Perlindungan Perempuan	Pengembangan Sistem Informasi Gender dan Anak	Rasio kekerasan terhadap perempuan	0.04 .	Rp. 1.058.000	Badan Pemberdayaan Perempuan dan Masyarakat
5004	Gunungkidul	Tanjungsari	Program Peningkatan Kualitas Hidup dan Perlindungan Perempuan	Updating Data Terpilah Gender dan Anak	Rasio kekerasan terhadap perempuan	0.04 .	Rp. 1.481.000	Badan Pemberdayaan Perempuan dan Masyarakat
5005	Gunungkidul	Tanjungsari	Program Peningkatan Kualitas Hidup dan Perlindungan Anak	Kajian Data Perlindungan Anak	Rasio kekerasan terhadap anak	0,23 .	Rp. 1.347.000	Badan Pemberdayaan Perempuan dan Masyarakat
5006	Gunungkidul	Tanjungsari	Program Peningkatan Partisipasi Ekonomi Perempuan	Pameran hasil karya perempuan di bidang pembangunan	Persentase Partisipasi Perempuan di Lembaga Swasta	95,4 %	Rp. 1.090.000	Badan Pemberdayaan Perempuan dan Masyarakat
5007	Gunungkidul	Tanjungsari	Program pengembangan lembaga ekonomi pedesaan	Pelatihan Keterampilan Manajemen BUMDES	Terselenggaranya peningkatan ketahanan ekonomi masyarakat	33,08 %	Rp. 2.500.000	Badan Pemberdayaan Perempuan dan Masyarakat
5008	Gunungkidul	Tanjungsari	Program pengembangan lembaga ekonomi pedesaan	Pengembangan Kemitraan Swasta dan Usaha Mikro Kecil Menengah di Pedesaan	Terselenggaranya peningkatan ketahanan ekonomi masyarakat	33,08 %	Rp. 3.750.000	Badan Pemberdayaan Perempuan dan Masyarakat
5009	Gunungkidul	Tanjungsari	Program pengembangan lembaga ekonomi pedesaan	Koordinasi Pengembangan Pasar Desa	Terselenggaranya peningkatan ketahanan ekonomi masyarakat	33,08 %	Rp. 1.875.000	Badan Pemberdayaan Perempuan dan Masyarakat
5010	Gunungkidul	Tanjungsari	Program Peningkatan Partisipasi Masyarakat Dalam Membangun Desa	Fasilitasi dan Koordinasi PNPM Mandiri Perdesaan	Terselenggaranya peningkatan kuantitas dan kualitas partisipasi masyarakat dalam	34%	Rp. 3.572.000	Badan Pemberdayaan Perempuan dan Masyarakat
5011	Gunungkidul	Tanjungsari	Program Peningkatan Kapasitas Pemberdayaan Pemerintah Desa	Fasilitasi Pokja Profil Desa/Kelurahan	Persentase profil desa sesuai standar	55%	Rp. 513.000	Badan Pemberdayaan Perempuan dan Masyarakat
5012	Gunungkidul	Tanjungsari	Program peningkatan keberdayaan masyarakat perdesaan	Fasilitasi dan Pembinaan Tim Penggerak PKK Daerah Istimewa Yogyakarta	Terselenggaranya Peningkatan Keberdayaan Masyarakat Pedesaan	38,94 %	Rp. 6.250.000	Badan Pemberdayaan Perempuan dan Masyarakat
5013	Gunungkidul	Tanjungsari	Program peningkatan keberdayaan masyarakat perdesaan	Revitalisasi Budaya Gotong-royong	Terselenggaranya Peningkatan Keberdayaan Masyarakat Pedesaan	38,94 %	Rp. 0	Badan Pemberdayaan Perempuan dan Masyarakat
5014	Gunungkidul	Tanjungsari	Program peningkatan keberdayaan masyarakat perdesaan	Penyelenggaran Pendidikan dan Pelatihan Tenaga Teknis dan Masyarakat	Terselenggaranya Peningkatan Keberdayaan Masyarakat Pedesaan	38,94 %	Rp. 1.667.000	Badan Pemberdayaan Perempuan dan Masyarakat
5015	Gunungkidul	Tanjungsari	Program Pemberdayaan Potensi Sumber Kesejahteraan Sosial (PSKS)	Pelatihan Dan Penataran P S M	Persentase PSKS dalam usaha kesejahteraan sosial	66,40 %	Rp. 4.488.000	Dinas Sosial
5016	Gunungkidul	Tanjungsari	Program Pemberdayaan Potensi Sumber Kesejahteraan Sosial (PSKS)	Bimbingan U E P Bagi Karang Taruna	Persentase PSKS dalam usaha kesejahteraan sosial	66,40 %	Rp. 10.879.000	Dinas Sosial
5017	Gunungkidul	Tanjungsari	Program Pemberdayaan Potensi Sumber Kesejahteraan Sosial (PSKS)	Pelatihan dan Penataran TKSK	Persentase PSKS dalam usaha kesejahteraan sosial	66,40 %	Rp. 7.975.000	Dinas Sosial
5018	Gunungkidul	Tanjungsari	Program Peningkatan kualitas informasi kesejahteraan Sosial.	Perlindungan dan Jaminan Pengganti Pendapatan Pekerja mandiri Sektor Informal dan Relawan sosial termasuk	Persentase desa yang mendapatkan informasi pelayanan kesejahteraan sosial	38%	Rp. 16.373.000	Dinas Sosial
5019	Gunungkidul	Tanjungsari	Program Pendidikan Anak Usia Dini	Pengembangan Data dan Informasi Pendidikan Anak Usia Dini	APK PAUD	82%	Rp. 3.221.000	Dinas Pendidikan, Pemuda dan Olah Raga
5020	Gunungkidul	Tanjungsari	Program Wajib Belajar Pendidikan Dasar Sembilan Tahun	Penyediaan Bantuan Operasional Sekolah (BOS)/Bantuan Operasional Sekolah Daerah (BOSDA) Jenjang Dikdas	Persentase layanan pendidikan wajib belajar pendidikan dasar sembilan tahun	82.55%	Rp. 3.965.640.000	Dinas Pendidikan, Pemuda dan Olah Raga

No	Kabupaten /Kota	Kecamatan	Program	Kegiatan	Tolok Ukur	Target	Rupiah	SKPD
-1	-2	-3	-4	-5	-6	-7	-8	-9
5021	Gunungkidul	Tanjungsari	Program Wajib Belajar Pendidikan Dasar Sembilan Tahun	Penyelenggaraaan Program Paket B Setara SMP	Persentase layanan pendidikan wajib belajar pendidikan dasar sembilan tahun	82.55%	Rp. 3.482.000	Dinas Pendidikan, Pemuda dan Olah Raga
5022	Gunungkidul	Tanjungsari	Program Pendidikan Menengah	Penyediaan Beasiswa Bagi Keluarga Tidak Mampu	Persentase layanan pendidikan menengah	81,35 %	Rp. 124.160.000	Dinas Pendidikan, Pemuda dan Olah Raga
5023	Gunungkidul	Tanjungsari	Program Wajib Belajar Pendidikan Dasar Sembilan Tahun	Penyelenggaraan Ujian SD/MI	Persentase layanan pendidikan wajib belajar pendidikan dasar sembilan tahun	82.55%	Rp. 17.535.000	Dinas Pendidikan, Pemuda dan Olah Raga
5024	Gunungkidul	Tanjungsari	Program Wajib Belajar Pendidikan Dasar Sembilan Tahun	Penyediaan Beasiswa Prestasi	Persentase layanan pendidikan wajib belajar pendidikan dasar sembilan tahun	82.55%	Rp. 12.821.000	Dinas Pendidikan, Pemuda dan Olah Raga
5025	Gunungkidul	Tanjungsari	Program Wajib Belajar Pendidikan Dasar Sembilan Tahun	Kartu Cerdas Jenjang Dikdas	Persentase layanan pendidikan wajib belajar pendidikan dasar sembilan tahun	82.55%	Rp. 41.581.000	Dinas Pendidikan, Pemuda dan Olah Raga
5026	Gunungkidul	Tanjungsari	Program Pendidikan Tinggi	Pemberian Bantuan Biaya Pendidikan Mahasiswa/Bea Mahasiswa	Persentase layanan pendidikan tinggi	274.000 Orang	Rp. 28.538.000	Dinas Pendidikan, Pemuda dan Olah Raga
5027	Gunungkidul	Tanjungsari	Program manajemen Pelayanan pendidikan	Pendataan Pendidikan Pengembangan Aplikasi Pendataan dan E-Administrasi	Persentase kelancaran dan keberhasilan manajemen layanan pendidikan	74,47 %	Rp. 5.129.000	Dinas Pendidikan, Pemuda dan Olah Raga
5028	Gunungkidul	Tanjungsari	Program manajemen Pelayanan pendidikan	Penyelenggaraan Ujian	Persentase kelancaran dan keberhasilan manajemen layanan pendidikan	74,47 %	Rp. 50.262.000	Dinas Pendidikan, Pemuda dan Olah Raga
5029	Gunungkidul	Tanjungsari	Program manajemen Pelayanan pendidikan	Pengembangan Minat Jurnalistik Siswa	Persentase kelancaran dan keberhasilan manajemen layanan pendidikan	74,47 %	Rp. 7.693.000	Dinas Pendidikan, Pemuda dan Olah Raga
5030	Gunungkidul	Tanjungsari	Program Pendidikan Karakter Berbasis Budaya	Penguatan pembelajaran Sastra Jawa	Persentase satuan pendidikan yang menerapkan model pendidikan berbasis budaya	5%	Rp. 25.642.000	Dinas Pendidikan, Pemuda dan Olah Raga
5031	Gunungkidul	Tanjungsari	Program akselerasi pengembangan pendidikan terkemuka	Layanan Mobile "learning Service"	Presentase Satuan Pendidikan yang menerapkan pembelajaran berbasis TIK	45%	Rp. 10.013.000	Dinas Pendidikan, Pemuda dan Olah Raga
5032	Gunungkidul	Tanjungsari	Program Pendidikan Menengah	Penyediaan BOS/BOSDA SM	Persentase layanan pendidikan menengah	81,35 %	Rp. 0	Dinas Pendidikan, Pemuda dan Olah Raga
5033	Gunungkidul	Tanjungsari	Program Pendidikan Menengah	Pengembangan dan Peningkatan Mutu Sekolah Kelautan di Tanjungsari	Persentase layanan pendidikan menengah	81,35 %	Rp. 2.400.000.000	Dinas Pendidikan, Pemuda dan Olah Raga
5034	Gunungkidul	Tanjungsari	Program Pendidikan Karakter Berbasis Budaya	Penyusunan Buku Seri Pengenalan Budaya DIY	Persentase satuan pendidikan yang menerapkan model pendidikan berbasis budaya	5%	Rp. 12.821.000	Dinas Pendidikan, Pemuda dan Olah Raga
5035	Gunungkidul	Tanjungsari	Program manajemen Pelayanan pendidikan	Pemetaan Sekolah Rawan Bencana	Persentase kelancaran dan keberhasilan manajemen layanan pendidikan	74,47 %	Rp. 1.924.000	Dinas Pendidikan, Pemuda dan Olah Raga
5036	Gunungkidul	Tanjungsari	Program Peningkatan Prestasi Olah Raga	Pembibitan dan Pembinaan Olahragawan Berbakat	Cakupan Peningkatan Prestasi Cabang Olahraga	23 medali	Rp. 17.949.000	Dinas Pendidikan, Pemuda dan Olah Raga
5037	Gunungkidul	Tanjungsari	Program Pengembangan Transportasi Berbasis Keistimewaan	Pemasangan Penyesuaian Toponimi Jalan	Prosentase Dukungan Sarpras Transportasi pada kawasan budaya	23%	Rp. 6.411.000	Dinas Perhubungan, Komunikasi dan Informatika
5038	Gunungkidul	Tanjungsari	Program Pengembangan Agribisnis Perkebunan	Pengembangan dan Pemantapan SDM Perkebunan	Terwujudnya Peningkatan Produksi dan Mutu Hasil Perkebunan	125,86 .	Rp. 18.182.000	Dinas Kehutanan dan Perkebunan
5039	Gunungkidul	Tanjungsari	Program Pengembangan Agribisnis Perkebunan	Pembinaan Pasca Panen dan Pengolahan Produk Perkebunan	Terwujudnya Peningkatan Produksi dan Mutu Hasil Perkebunan	125,86 .	Rp. 13.158.000	Dinas Kehutanan dan Perkebunan
5040	Gunungkidul	Tanjungsari	Program Perlindungan dan Konservasi Sumber Daya Hutan	Pengembangan Tanaman Berbasis Konservasi	Persentase luas hutan	31,84 %	Rp. 61.621.000	Dinas Kehutanan dan Perkebunan
5041	Gunungkidul	Tanjungsari	Program Rehabilitasi Hutan dan Lahan	Pembinaan Pengelolaan DAS Berkelanjutan dan berbasis Budaya	Terwujudnya Rehabilitasi Hutan dan Lahan	27.000 Ha	Rp. 29.528.000	Dinas Kehutanan dan Perkebunan
5042	Gunungkidul	Tanjungsari	Program Peningkatan Kualitas SDM dan Kelembagaan Perikanan dan Kelautan	Pembinaan Kelompok ekonomi masyarakat pesisir	Peningkatan sistem penyuluhan kelautan dan perikanan	115,42 sektor	Rp. 23.334.000	Dinas Kelautan dan Perikanan
5043	Gunungkidul	Tanjungsari	Program Peningkatan Kualitas SDM dan Kelembagaan Perikanan dan Kelautan	Penyuluhan Budaya Kelautan	Peningkatan sistem penyuluhan kelautan dan perikanan	115,42 sektor	Rp. 16.667.000	Dinas Kelautan dan Perikanan
5044	Gunungkidul	Tanjungsari	Program Peningkatan Kualitas SDM dan Kelembagaan Perikanan dan Kelautan	Pengembangan Budaya Bahari untuk Peningkatan Kesejahteraan Masyarakat	Peningkatan sistem penyuluhan kelautan dan perikanan	115,42 sektor	Rp. 13.630.000	Dinas Kelautan dan Perikanan
5045	Gunungkidul	Tanjungsari	Program Peningkatan Kualitas SDM dan Kelembagaan Perikanan dan Kelautan	Fasilitasi Forum Mina Budaya	Peningkatan sistem penyuluhan kelautan dan perikanan	115,42 sektor	Rp. 6.244.000	Dinas Kelautan dan Perikanan
5046	Gunungkidul	Tanjungsari	Program Peningkatan Kualitas SDM dan Kelembagaan Perikanan dan Kelautan	Lomba nelayan tangguh	Peningkatan sistem penyuluhan kelautan dan perikanan	115,42 sektor	Rp. 17.643.000	Dinas Kelautan dan Perikanan
5047	Gunungkidul	Tanjungsari	Program Peningkatan Kualitas SDM dan Kelembagaan Perikanan dan Kelautan	Budaya Bahari, Konservasi dan Rehabilitasi dengan Kearifan Lokal	Peningkatan sistem penyuluhan kelautan dan perikanan	115,42 sektor	Rp. 1.904.000	Dinas Kelautan dan Perikanan

No	Kabupaten /Kota	Kecamatan	Program	Kegiatan	Tolok Ukur	Target	Rupiah	SKPD
-1	-2	-3	-4	-5	-6	-7	-8	-9
5048	Gunungkidul	Tanjungsari	Program Pengembangan Wilayah Transmigrasi	Seleksi Calon Transmigran Tingkat Provinsi	Pengembangan Wilayah Transmigrasi	150 KK	Rp. 1.711.000	Dinas Tenaga Kerja dan Transmigrasi
5049	Gunungkidul	Tanjungsari	Program Pengembangan Wilayah Transmigrasi	Pemeriksaan Kesehatan Calon Transmigran	Pengembangan Wilayah Transmigrasi	150 KK	Rp. 777.000	Dinas Tenaga Kerja dan Transmigrasi
5050	Gunungkidul	Tanjungsari	Program Pengembangan Wilayah Transmigrasi	Pelatihan Transmigrasi Regional	Pengembangan Wilayah Transmigrasi	150 KK	Rp. 4.169.000	Dinas Tenaga Kerja dan Transmigrasi
5051	Gunungkidul	Tanjungsari	Program Peningkatan Kesempatan Kerja	Pemberdayaan Masyarakat Setengah Penganggur melalui Fasilitasi Kelompok Kerja Produktif Buruh Informal	Peningkatan Kesempatan Kerja	46%	Rp. 1.741.000	Dinas Tenaga Kerja dan Transmigrasi
5052	Gunungkidul	Tanjungsari	Program Peningkatan Kesempatan Kerja	Pemberdayaan Tenaga Kerja Akibat PHK	Peningkatan Kesempatan Kerja	46%	Rp. 3.975.000	Dinas Tenaga Kerja dan Transmigrasi
5053	Gunungkidul	Tanjungsari	Program Peningkatan Kesempatan Kerja	Pembentukan Wira Usaha Baru Melalui Pendayagunaan Tenaga Kerja Pemuda Mandiri Profesional	Peningkatan Kesempatan Kerja	46%	Rp. 4.541.000	Dinas Tenaga Kerja dan Transmigrasi
5054	Gunungkidul	Tanjungsari	Program Peningkatan Kesempatan Kerja	Pembentukan Wira Usaha Baru Melalui Pendayagunaan Tenaga Kerja Mandiri Terdidik	Peningkatan Kesempatan Kerja	46%	Rp. 9.872.000	Dinas Tenaga Kerja dan Transmigrasi
5055	Gunungkidul	Tanjungsari	Program Peningkatan Kesempatan Kerja	Pembentukan kelompok usaha melalui perluasan kerja sistem padat karya (PKSPK) dan pendampingan	Peningkatan Kesempatan Kerja	46%	Rp. 21.635.000	Dinas Tenaga Kerja dan Transmigrasi
5056	Gunungkidul	Tanjungsari	Program Peningkatan Kesempatan Kerja	Pengurangan pengangguran melalui padat karya infrastuktur	Peningkatan Kesempatan Kerja	46%	Rp. 38.196.000	Dinas Tenaga Kerja dan Transmigrasi
5057	Gunungkidul	Tanjungsari	Program Peningkatan Kesempatan Kerja	Pengurangan pengangguran melalui penerapan teknologi tepat guna (TTG)	Peningkatan Kesempatan Kerja	46%	Rp. 5.949.000	Dinas Tenaga Kerja dan Transmigrasi
5058	Gunungkidul	Tanjungsari	Program Peningkatan Kesempatan Kerja	Pembinaan dan Penempatan Tenaga Kerja AKAD	Peningkatan Kesempatan Kerja	46%	Rp. 5.436.000	Dinas Tenaga Kerja dan Transmigrasi
5059	Gunungkidul	Tanjungsari	Program Peningkatan Kesempatan Kerja	Pembinaan angkatan kerja khusus	Peningkatan Kesempatan Kerja	46%	Rp. 4.966.000	Dinas Tenaga Kerja dan Transmigrasi
5060	Gunungkidul	Tanjungsari	Program Peningkatan Kesempatan Kerja	Penyebaran informasi pasar kerja	Peningkatan Kesempatan Kerja	46%	Rp. 259.000	Dinas Tenaga Kerja dan Transmigrasi
5061	Gunungkidul	Tanjungsari	Program Pelayanan Pengawasan Lembaga Ketenagakerjaan	Perlindungan Tenaga Kerja Wanita	Persentase perusahaan yang melaksanakan K3 sesuai dengan standar/ peratura	22%	Rp. 1.047.000	Dinas Tenaga Kerja dan Transmigrasi
5062	Gunungkidul	Tanjungsari	Program Pelayanan Pengawasan Lembaga Ketenagakerjaan	Penilaian Nihil Kecelakaan Kerja	Persentase perusahaan yang melaksanakan K3 sesuai dengan standar/ peratura	22%	Rp. 379.000	Dinas Tenaga Kerja dan Transmigrasi
5063	Gunungkidul	Tanjungsari	Program Pelayanan Pengawasan Lembaga Ketenagakerjaan	Peningkatan pengawasan norma kerja dan K3	Persentase perusahaan yang melaksanakan K3 sesuai dengan standar/ peratura	22%	Rp. 970.000	Dinas Tenaga Kerja dan Transmigrasi
5064	Gunungkidul	Tanjungsari	Program Pelayanan Pengawasan Lembaga Ketenagakerjaan	Pemeriksaan Alat-Alat Keselamatan dan Kesehatan Kerja (K3)	Persentase perusahaan yang melaksanakan K3 sesuai dengan standar/ peratura	22%	Rp. 2.233.000	Dinas Tenaga Kerja dan Transmigrasi
5065	Gunungkidul	Tanjungsari	Program Peningkatan Kualitas dan Produktivitas Tenaga Kerja	Sertifikasi Uji Kompetensi Tenaga Kerja	Peningkatan Kualitas dan Produktivitas Tenaga Kerja	40%	Rp. 1.469.000	Dinas Tenaga Kerja dan Transmigrasi
5066	Gunungkidul	Tanjungsari	Program Peningkatan mutu pelayanan lembaga ketenagakerjaan	Pembinaan Asosiasi Profesi Bidang Pelatihan Kerja	Persentase Besaran tenaga kerja yang mendapatkan pelatihan berbasis kompetensi	46%	Rp. 215.000	Dinas Tenaga Kerja dan Transmigrasi
5067	Gunungkidul	Tanjungsari	Program Peningkatan Kualitas dan Produktivitas Tenaga Kerja	Pelatihan Ketrampilan Institusional Bagi Pencaker	Peningkatan Kualitas dan Produktivitas Tenaga Kerja	40%	Rp. 15.472.000	Dinas Tenaga Kerja dan Transmigrasi
5068	Gunungkidul	Tanjungsari	Program Peningkatan Kualitas dan Produktivitas Tenaga Kerja	Pelatihan Ketrampilan Keliling Mobil Training Unit	Peningkatan Kualitas dan Produktivitas Tenaga Kerja	40%	Rp. 37.019.000	Dinas Tenaga Kerja dan Transmigrasi
5069	Gunungkidul	Tanjungsari	Program Peningkatan Kualitas dan Produktivitas Tenaga Kerja	Pelatihan Ketrampilan Swadana	Peningkatan Kualitas dan Produktivitas Tenaga Kerja	40%	Rp. 4.267.000	Dinas Tenaga Kerja dan Transmigrasi
5070	Gunungkidul	Tanjungsari	Program Peningkatan Kualitas dan Produktivitas Tenaga Kerja	Pelatihan Ketrampilan Teknologi tepat guna untuk usaha mandiri	Peningkatan Kualitas dan Produktivitas Tenaga Kerja	40%	Rp. 5.254.000	Dinas Tenaga Kerja dan Transmigrasi
5071	Gunungkidul	Tanjungsari	Program Peningkatan Kualitas dan Produktivitas Tenaga Kerja	Sertifikasi Uji Kompetensi Pencari Kerja	Peningkatan Kualitas dan Produktivitas Tenaga Kerja	40%	Rp. 1.035.000	Dinas Tenaga Kerja dan Transmigrasi
5072	Gunungkidul	Tanjungsari	Program Pelayanan Penyelesaian Perselisihan Hubungan Industrial	Identifikasi Penangguhan Upah Minimum di DIY	Persentase Besaran kasus yang diselesaikan dengan Perjanjian Bersama (PB)	46%	Rp. 449.000	Dinas Tenaga Kerja dan Transmigrasi
5073	Gunungkidul	Tanjungsari	Program Peningkatan Kesempatan Kerja	Pengembangan Produktivitas melalui pelatihan peningkatan produktivitas bagi pencari kerja/mantan	Peningkatan Kesempatan Kerja	46%	Rp. 5.121.000	Dinas Tenaga Kerja dan Transmigrasi
5074	Gunungkidul	Tanjungsari	Program Pelayanan Penyelesaian Perselisihan Hubungan Industrial	Koordinasi Dewan Pengupahan DIY	Persentase Besaran kasus yang diselesaikan dengan Perjanjian Bersama (PB)	46%	Rp. 2.640.000	Dinas Tenaga Kerja dan Transmigrasi

No	Kabupaten /Kota	Kecamatan	Program	Kegiatan	Tolok Ukur	Target	Rupiah	SKPD
-1	-2	-3	-4	-5	-6	-7	-8	-9
5075	Gunungkidul	Tanjungsari	Program Peningkatan Kualitas dan Produktivitas Tenaga Kerja	Pengembangan Produktivitas bagi Tenaga Kerja Perusahaan	Peningkatan Kualitas dan Produktivitas Tenaga Kerja	40%	Rp. 2.051.000	Dinas Tenaga Kerja dan Transmigrasi
5076	Gunungkidul	Tanjungsari	Program Peningkatan Kualitas dan Produktivitas Tenaga Kerja	Pembinaan Peserta Pasca Pemagangan di Jepang	Peningkatan Kualitas dan Produktivitas Tenaga Kerja	40%	Rp. 1.394.000	Dinas Tenaga Kerja dan Transmigrasi
5077	Gunungkidul	Tanjungsari	Program Peningkatan Kualitas dan Produktivitas Tenaga Kerja	Pembinaan peserta pemagangan ke perusahaan	Peningkatan Kualitas dan Produktivitas Tenaga Kerja	40%	Rp. 10.089.000	Dinas Tenaga Kerja dan Transmigrasi
5078	Gunungkidul	Tanjungsari	Program Peningkatan Kualitas dan Produktivitas Tenaga Kerja	Rekrutmen dan Seleksi Calon Peserta Pemagangan ke Jepang	Peningkatan Kualitas dan Produktivitas Tenaga Kerja	40%	Rp. 10.257.000	Dinas Tenaga Kerja dan Transmigrasi
5079	Gunungkidul	Tanjungsari	Program Peningkatan Kualitas dan Produktivitas Tenaga Kerja	Sosialisasi Program Pemagangan ke Jepang	Peningkatan Kualitas dan Produktivitas Tenaga Kerja	40%	Rp. 137.000	Dinas Tenaga Kerja dan Transmigrasi
5080	Gunungkidul	Tanjungsari	Program Peningkatan Kualitas dan Produktivitas Tenaga Kerja	Pembinaan Peserta Pasca Pemagangan ke Perusahaan	Peningkatan Kualitas dan Produktivitas Tenaga Kerja	40%	Rp. 2.620.000	Dinas Tenaga Kerja dan Transmigrasi
5081	Gunungkidul	Tanjungsari	Program Pelayanan Penyelesaian Perselisihan Hubungan Industrial	Pemantauan perusahaan rawan perselisihan Hubungan Industrial	Persentase Besaran kasus yang diselesaikan dengan Perjanjian Bersama (PB)	46%	Rp. 398.000	Dinas Tenaga Kerja dan Transmigrasi
5082	Gunungkidul	Tanjungsari	Program Pelayanan Penyelesaian Perselisihan Hubungan Industrial	Peningkatan pemahaman penyelesaian kasus hubungan industrial bagi mediator	Persentase Besaran kasus yang diselesaikan dengan Perjanjian Bersama (PB)	46%	Rp. 309.000	Dinas Tenaga Kerja dan Transmigrasi
5083	Gunungkidul	Tanjungsari	Program Pelayanan Penyelesaian Perselisihan Hubungan Industrial	Penyelesaian Kasus Perselisihan Hubungan Industrial (PHI) Tingkat Provinsi	Persentase Besaran kasus yang diselesaikan dengan Perjanjian Bersama (PB)	46%	Rp. 318.000	Dinas Tenaga Kerja dan Transmigrasi
5084	Gunungkidul	Tanjungsari	Program Pelayanan Pengawasan Lembaga Ketenagakerjaan	Pengujian Lingkungan Kerja	Persentase perusahaan yang melaksanakan K3 sesuai dengan standar/ peratura	22%	Rp. 3.526.000	Dinas Tenaga Kerja dan Transmigrasi
5085	Gunungkidul	Tanjungsari	Program Pelayanan Pengawasan Lembaga Ketenagakerjaan	Perlindungan tenaga kerja diluar hubungan kerja	Persentase perusahaan yang melaksanakan K3 sesuai dengan standar/ peratura	22%	Rp. 530.000	Dinas Tenaga Kerja dan Transmigrasi
5086	Gunungkidul	Tanjungsari	Program Peningkatan mutu pelayanan lembaga ketenagakerjaan	Penyuluhan Pembinaan dan Perlindungan CTKI/TKI	Persentase Besaran tenaga kerja yang mendapatkan pelatihan berbasis kompetensi	46%	Rp. 315.000	Dinas Tenaga Kerja dan Transmigrasi
5087	Gunungkidul	Tanjungsari	Program Peningkatan Kualitas dan Produktivitas Tenaga Kerja	Sertifikasi Asesor Kompetensi	Peningkatan Kualitas dan Produktivitas Tenaga Kerja	40%	Rp. 480.000	Dinas Tenaga Kerja dan Transmigrasi
5088	Gunungkidul	Tanjungsari	Program Peningkatan Kualitas dan Produktivitas Tenaga Kerja	Sertifikasi Uji Kompetensi Instruktur	Peningkatan Kualitas dan Produktivitas Tenaga Kerja	40%	Rp. 454.000	Dinas Tenaga Kerja dan Transmigrasi
5089	Gunungkidul	Tanjungsari	Program Peningkatan Kualitas dan Produktivitas Tenaga Kerja	Bimtek Asesor Kompetensi (WPA)	Peningkatan Kualitas dan Produktivitas Tenaga Kerja	40%	Rp. 798.000	Dinas Tenaga Kerja dan Transmigrasi
5090	Gunungkidul	Tanjungsari	Program Peningkatan Kualitas dan Produktivitas Tenaga Kerja	Penyusunan Data Base Sertifikasi Kompetensi	Peningkatan Kualitas dan Produktivitas Tenaga Kerja	40%	Rp. 274.000	Dinas Tenaga Kerja dan Transmigrasi
5091	Gunungkidul	Tanjungsari	Program Peningkatan Kualitas dan Produktivitas Tenaga Kerja	Pelatihan Hiperkes dan Keselamatan Kerja Bagi Dokter Perusahaan	Peningkatan Kualitas dan Produktivitas Tenaga Kerja	40%	Rp. 4.771.000	Dinas Tenaga Kerja dan Transmigrasi
5092	Gunungkidul	Tanjungsari	Program Peningkatan Kualitas dan Produktivitas Tenaga Kerja	Pelatihan Hiperkes dan Keselamatan Kerja Bagi Guru SMK, SLTA berlaboratorium dan LPK	Peningkatan Kualitas dan Produktivitas Tenaga Kerja	40%	Rp. 527.000	Dinas Tenaga Kerja dan Transmigrasi
5093	Gunungkidul	Tanjungsari	Program Peningkatan Kualitas dan Produktivitas Tenaga Kerja	Pelatihan Hiperkes dan Keselamatan Kerja Bagi Teknisi Perusahaan	Peningkatan Kualitas dan Produktivitas Tenaga Kerja	40%	Rp. 635.000	Dinas Tenaga Kerja dan Transmigrasi
5094	Gunungkidul	Tanjungsari	Program Peningkatan Kualitas dan Produktivitas Tenaga Kerja	Pelatihan Hiperkes dan Keselamatan Kerja Bagi Pencaker	Peningkatan Kualitas dan Produktivitas Tenaga Kerja	40%	Rp. 689.000	Dinas Tenaga Kerja dan Transmigrasi
5095	Gunungkidul	Tanjungsari	Program Peningkatan Kualitas dan Produktivitas Tenaga Kerja	Pelatihan Hiperkes dan Keselamatan Kerja Bagi Paramedis	Peningkatan Kualitas dan Produktivitas Tenaga Kerja	40%	Rp. 527.000	Dinas Tenaga Kerja dan Transmigrasi
5096	Gunungkidul	Tanjungsari	Program Peningkatan Kesempatan Kerja	Pembinaan pengantar kerja dan petugas antar kerja	Peningkatan Kesempatan Kerja	46%	Rp. 182.000	Dinas Tenaga Kerja dan Transmigrasi
5097	Gunungkidul	Tanjungsari	Program Pengembangan Pemasaran Pariwisata	Peningkatan Pemanfaatan Teknologi Informasi Dalam Pemasaran Pariwisata	Tercapaianya pengembangan pemasaran pariwisata yang efektif dan efisien	14.595.763 Orang	Rp. 962.000	Dinas Pariwisata
5098	Gunungkidul	Tanjungsari	Program Pengembangan IKM	Peningkatan Sertifikasi dan Standarisasi Produk IKM Pangan	Jumlah IKM Industri Kreatif	80.665 IKM	Rp. 31.250.000	Dinas Perindustrian, Perdagangan Koperasi dan Usaha Kecil Menengah
5099	Gunungkidul	Tanjungsari	Program Peningkatan Pemasaran Hasil Produksi Pertanian/Perkebunan	Penyebarluasan Informasi Perbenihan	Terpromosikannya komoditas unggulan daerah	3 Komoditas	Rp. 642.000	Dinas Pertanian
5100	Gunungkidul	Tanjungsari	Program Peningkatan Produksi Tanaman Pangan	Pelayanan Sertifikasi Padi dan Palawija	Peningkatan produksi pertanian tanaman pangan	2.200.000 ton	Rp. 834.000	Dinas Pertanian
5101	Gunungkidul	Tanjungsari	Program Peningkatan Produksi Tanaman Pangan	Penyediaan Benih dan Pengembangan jabal Kedelai	Peningkatan produksi pertanian tanaman pangan	2.200.000 ton	Rp. 1.875.000	Dinas Pertanian

No	Kabupaten /Kota	Kecamatan	Program	Kegiatan	Tolok Ukur	Target	Rupiah	SKPD
-1	-2	-3	-4	-5	-6	-7	-8	-9
5102	Gunungkidul	Tanjungsari	Program Peningkatan Produksi Tanaman Pangan	Fasilitasi Sarana Produksi Budidaya Ubi Kayu	Peningkatan produksi pertanian tanaman pangan	2.200.000 ton	Rp. 12.858.000	Dinas Pertanian
5103	Gunungkidul	Tanjungsari	Program Peningkatan Produksi Tanaman Pangan	Peningkatan Pendapatan Petani Melalui Pengolahan Hasil Tanaman Pangan	Peningkatan produksi pertanian tanaman pangan	2.200.000 ton	Rp. 16.796.000	Dinas Pertanian
5104	Gunungkidul	Tanjungsari	Program Peningkatan Produksi Tanaman Pangan	Fasilitasi Sarana Teknologi Budidaya Jagung Hibrida	Peningkatan produksi pertanian tanaman pangan	2.200.000 ton	Rp. 3.516.000	Dinas Pertanian
5105	Gunungkidul	Tanjungsari	Program Peningkatan Produksi Tanaman Pangan	Pengembangan dan Pembinaan Budidaya Garut	Peningkatan produksi pertanian tanaman pangan	2.200.000 ton	Rp. 2.032.000	Dinas Pertanian
5106	Gunungkidul	Tanjungsari	Program Peningkatan Produksi Tanaman Pangan	Penanganan Lahan Pertanian Berkelanjutan	Peningkatan produksi pertanian tanaman pangan	2.200.000 ton	Rp. 10.938.000	Dinas Pertanian
5107	Gunungkidul	Tanjungsari	Program Peningkatan Produksi Tanaman Pangan	Bimbingan dan Fasilitasi Sarana Pengendalian OPT dan Brigade Proteksi	Peningkatan produksi pertanian tanaman pangan	2.200.000 ton	Rp. 2.711.000	Dinas Pertanian
5108	Gunungkidul	Tanjungsari	Program Peningkatan Produksi Tanaman Pangan	Pemberdayaan Petani Pemandu SLPHT	Peningkatan produksi pertanian tanaman pangan	2.200.000 ton	Rp. 1.954.000	Dinas Pertanian
5109	Gunungkidul	Tanjungsari	Program Peningkatan Produksi Tanaman Pangan	SLPHT Tanaman Pangan & Hortikultura	Peningkatan produksi pertanian tanaman pangan	2.200.000 ton	Rp. 2.344.000	Dinas Pertanian
5110	Gunungkidul	Tanjungsari	Program Peningkatan Produksi Hasil Peternakan	Penumbuhan HMT di lahan marginal	Peningkatan populasi ternak	16.223.400 ekor	Rp. 1.539.000	Dinas Pertanian
5111	Gunungkidul	Tanjungsari	Program Peningkatan Produksi Hasil Peternakan	Pengembangan Ternak Sapi Potong	Peningkatan populasi ternak	16.223.400 ekor	Rp. 12.180.000	Dinas Pertanian
5112	Gunungkidul	Tanjungsari	Program Peningkatan Produksi Hasil Peternakan	Penanggulangan Penyakit Hewan Menular Strategis	Peningkatan populasi ternak	16.223.400 ekor	Rp. 962.000	Dinas Pertanian
5113	Gunungkidul	Tanjungsari	Program Peningkatan Produksi Hasil Peternakan	Pemeliharaan Kesehatan dan Pencegahan Penyakit Menular Strategis (Pengujian Laboratoris)	Peningkatan populasi ternak	16.223.400 ekor	Rp. 3.206.000	Dinas Pertanian
5114	Gunungkidul	Tanjungsari	Program Peningkatan Produksi Hasil Peternakan	Pengembangan Pembibitan Ternak	Peningkatan populasi ternak	16.223.400 ekor	Rp. 19.872.000	Dinas Pertanian
5115	Gunungkidul	Tanjungsari	Program Peningkatan Produksi Hasil Peternakan	Kaji Terap Teknologi Peternakan	Peningkatan populasi ternak	16.223.400 ekor	Rp. 2.565.000	Dinas Pertanian
5116	Gunungkidul	Tanjungsari	Program Peningkatan Produksi Hasil Peternakan	Pengawasan Lalu Lintas Ternak	Peningkatan populasi ternak	16.223.400 ekor	Rp. 2.565.000	Dinas Pertanian
5117	Gunungkidul	Tanjungsari	Program Peningkatan Pemasaran Hasil Produksi Pertanian/Perkebunan	Peningkatan Keamanan Pangan Asal Hewan	Terpromosikannya komoditas unggulan daerah	3 Komoditas	Rp. 3.206.000	Dinas Pertanian
5118	Gunungkidul	Tanjungsari	Program Peningkatan Kualitas SDM dan Kelembagaan Petani	Peningkatan Kemampuan Lembaga Petani	Pelatihan bagi petani dan petugas	1,7 %	Rp. 1.154.000	Dinas Pertanian
5119	Gunungkidul	Tanjungsari	Program Peningkatan Pemasaran Hasil Produksi Pertanian/Perkebunan	Peningkatan Mutu dan keamanan pangan	Terpromosikannya komoditas unggulan daerah	3 Komoditas	Rp. 770.000	Dinas Pertanian
5120	Gunungkidul	Tanjungsari	Program Peningkatan Pemasaran Hasil Produksi Pertanian/Perkebunan	Penanganan pasca panen dan pengolahan hasil pertanian	Terpromosikannya komoditas unggulan daerah	3 Komoditas	Rp. 3.206.000	Dinas Pertanian
5121	Gunungkidul	Tanjungsari	Program Peningkatan Pemasaran Hasil Produksi Pertanian/Perkebunan	Penanganan Pascapanen dan Pengolahan Hasil Hortikultura	Terpromosikannya komoditas unggulan daerah	3 Komoditas	Rp. 8.334.000	Dinas Pertanian
5122	Gunungkidul	Tanjungsari	Program Peningkatan Produksi Tanaman Pangan	Penanggulangan Hama Terpadu Secara Alami	Peningkatan produksi pertanian tanaman pangan	2.200.000 ton	Rp. 8.201.000	Dinas Pertanian
5123	Gunungkidul	Tanjungsari	Program Peningkatan Produksi Hortikultura	Budaya Pengembangan Plasma Nutfah Hortikultura	Peningkatan produksi pertanian hortikultura	216831,8 ton	Rp. 1.471.000	Dinas Pertanian
5124	Gunungkidul	Tanjungsari	Program Peningkatan Produksi Hasil Peternakan	Budaya Pengembangan Plasma Nutfah Ternak	Peningkatan populasi ternak	16.223.400 ekor	Rp. 5.129.000	Dinas Pertanian
5125	Gunungkidul	Tanjungsari	Program Peningkatan Produksi Tanaman Pangan	Peningkatan Pendapatan Petani Melalui Agribisnis Tanaman Pangan	Peningkatan produksi pertanian tanaman pangan	2.200.000 ton	Rp. 7.372.000	Dinas Pertanian
5126	Gunungkidul	Tanjungsari	Program Peningkatan Produksi Hortikultura	Peningkatan Pendapatan Petani Melalui Agribisnis Hortikultura	Peningkatan produksi pertanian hortikultura	216831,8 ton	Rp. 7.372.000	Dinas Pertanian
5127	Gunungkidul	Tanjungsari	Program Peningkatan Produksi Hasil Peternakan	Peningkatan Pendapatan Petani Melalui Agribisnis Peternakan	Peningkatan populasi ternak	16.223.400 ekor	Rp. 7.372.000	Dinas Pertanian
5128	Gunungkidul	Tanjungsari	Program Peningkatan Produksi Tanaman Pangan	Peningkatan Pengelolaan Sumberdaya Air Wilayah Sungai dan Pengelolaan Irigasi Partisipatif (Loan WISMP)	Peningkatan produksi pertanian tanaman pangan	2.200.000 ton	Rp. 3.504.000	Dinas Pertanian

No	Kabupaten /Kota	Kecamatan	Program	Kegiatan	Tolok Ukur	Target	Rupiah	SKPD
-1	-2	-3	-4	-5	-6	-7	-8	-9
5129	Gunungkidul	Tanjungsari	Program pengembangan dan Pembinaan BUMD serta Lembaga Keuangan Mikro	Pembinaan BUKP	Persentase pendapatan BUMD terhadap penyertaan modal	22 `	Rp. 2.565.000	Dinas Pendapatan, Pengelolaan Keuangan dan Aset
5130	Gunungkidul	Tanjungsari	Program Peningkatan Dan Pengembangan Pengelolaan Keuangan Daerah	Intensifikasi dan ekstensifikasi sumber-sumber pendapatan di KPPD Gunungkidul	Persentase Peningkatan PAD	10,04 %	Rp. 24.723.000	Dinas Pendapatan, Pengelolaan Keuangan dan Aset
5131	Gunungkidul	Tanjungsari	Program Pengembangan, Pengelolaan, dan Konservasi Sungai, Danau, dan Sumber Daya Air Lainnya	Perencanaan Pengembangan, Pengelolaan Dan Konservasi Sungai, Danau, Dan Sumber Daya Air Lainnya	PenambahanPenyediaan Air Baku	1.560 L/det	Rp. 69.445.000	Dinas Pekerjaan Umum, Perumahan dan Energi Sumberdaya Mineral
5132	Gunungkidul	Tanjungsari	Program Pengembangan Kawasan Agropolitan, Minapolitan dan Desa Potensi	Pengembangan Desa Pusat Pertumbuhan	Dukungan Infrastruktur Kawasan Agropolitan, Minapolitan dan Desa Potensi	40%	Rp. 1.075.000.000	Dinas Pekerjaan Umum, Perumahan dan Energi Sumberdaya Mineral
5133	Gunungkidul	Tanjungsari	Program Peningkatan Sistem Pengawasan Internal dan Pengendalian Pelaksanaan Kebijakan KDH	Pelaksanaan Pengawasan Internal Secara Berkala	Laporan Hasil Pemeriksaan Reguler, Laporan Kormonev, SK Gubernur PKPT, Laporan Hasil	45%	Rp. 26.521.000	Inspektorat
5134	Gunungkidul	Tanjungsari	Program Peningkatan Sistem Pengawasan Internal dan Pengendalian Pelaksanaan Kebijakan KDH	Koordinasi Pengawasan Yang Lebih Komprehensif	Laporan Hasil Pemeriksaan Reguler, Laporan Kormonev, SK Gubernur PKPT, Laporan Hasil	45%	Rp. 874.000	Inspektorat
5135	Gunungkidul	Tanjungsari	Program Peningkatan Sistem Pengawasan Internal dan Pengendalian Pelaksanaan Kebijakan KDH	Evaluasi Kinerja Penyelenggaraan Pemerintah Daerah	Laporan Hasil Pemeriksaan Reguler, Laporan Kormonev, SK Gubernur PKPT, Laporan Hasil	45%	Rp. 1.239.000	Inspektorat
5136	Gunungkidul	Tanjungsari	Program Peningkatan Sistem Pengawasan Internal dan Pengendalian Pelaksanaan Kebijakan KDH	Gelar Pengawasan Daerah dan Pemutakhiran Data Tindak Lanjut Hasil Pengawasan	Laporan Hasil Pemeriksaan Reguler, Laporan Kormonev, SK Gubernur PKPT, Laporan Hasil	45%	Rp. 1.880.000	Inspektorat
5137	Gunungkidul	Tanjungsari	Program Peningkatan Sistem Pengawasan Internal dan Pengendalian Pelaksanaan Kebijakan KDH	Monitoring, Evaluasi dan Inventarisasi Temuan Pengawasan	Laporan Hasil Pemeriksaan Reguler, Laporan Kormonev, SK Gubernur PKPT, Laporan Hasil	45%	Rp. 868.000	Inspektorat
5138	Gunungkidul	Tanjungsari	Program Peningkatan Sistem Pengawasan Internal dan Pengendalian Pelaksanaan Kebijakan KDH	Pemeriksaan Khusus di Lingkungan Pemerintah Daerah	Laporan Hasil Pemeriksaan Reguler, Laporan Kormonev, SK Gubernur PKPT, Laporan Hasil	45%	Rp. 7.940.000	Inspektorat
5139	Gunungkidul	Tanjungsari	Program Peningkatan Kapasitas Lembaga Perwakilan Rakyat Daerah	Kegiatan Reses	Tercapainya peningkatan Lembaga Perwakilan Rakyat Daerah	93%	Rp. 27.901.000	Sekretariat DPRD
5140	Gunungkidul	Tanjungsari	Program Peningkatan Kapasitas Lembaga Perwakilan Rakyat Daerah	Kunjungan Kerja Pimpinan Dan Anggota DPRD Dalam Daerah	Tercapainya peningkatan Lembaga Perwakilan Rakyat Daerah	93%	Rp. 4.282.000	Sekretariat DPRD
5141	Gunungkidul	Tepus	Penganekaragaman konsumsi dan keamanan pangan	Pengembangan Diversifikasi Produk Antara	Persentase Pengawasan dan Pembinaan Keamanan Pangan	78%	Rp. 642.000	Badan Ketahanan Pangan dan Penyuluhan
5142	Gunungkidul	Tepus	Penganekaragaman konsumsi dan keamanan pangan	Pengembangan Nilai-nilai Kearifan Lokal dalam Pemanfaatan Lahan Pekarangan	Persentase Pengawasan dan Pembinaan Keamanan Pangan	78%	Rp. 5.642.000	Badan Ketahanan Pangan dan Penyuluhan
5143	Gunungkidul	Tepus	Penganekaragaman konsumsi dan keamanan pangan	Pengembangan budaya pangan lokal dan tradisional	Persentase Pengawasan dan Pembinaan Keamanan Pangan	78%	Rp. 10.642.000	Badan Ketahanan Pangan dan Penyuluhan
5144	Gunungkidul	Tepus	Program Pemberdayaan Penyuluh Pertanian	Penguatan budaya kelembagaan pertanian	Meningkatnya kualitas penyuluh	61%	Rp. 17.250.000	Badan Ketahanan Pangan dan Penyuluhan
5145	Gunungkidul	Tepus	Program Pengendalian Pencemaran dan Kerusakan Lingkungan Hidup	Pengembangan Kapasitas Kader lingkungan hidup	Peningkatan Kualitas Lingkungan	3,89 %	Rp. 2.770.000	Badan Lingkungan Hidup
5146	Gunungkidul	Tepus	Program Perlindungan dan Konservasi Sumber Daya Alam	Pengelolaan Keanekaragaman Hayati dan Ekosistem	LuasLahan yang TerkonservasiTerhadapLuasan Total Lahan	10%	Rp. 41.667.000	Badan Lingkungan Hidup
5147	Gunungkidul	Tepus	Program Perlindungan dan Konservasi Sumber Daya Alam	Peningkatan Peran Serta Mayarakat Dalam Perlindungan dan Konservasi SDA	LuasLahan yang TerkonservasiTerhadapLuasan Total Lahan	10%	Rp. 3.125.000	Badan Lingkungan Hidup
5148	Gunungkidul	Tepus	Program Peningkatan Kualitas dan Akses Informasi Sumber Daya Alam dan Lingkungan Hidup	Penguatan Jejaring Informasi Lingkungan Pusat dan Daerah	Prosentase Peningkatan Akses Inforamasi Sumber Daya Air dan Lingkungan Hidup	20%	Rp. 642.000	Badan Lingkungan Hidup
5149	Gunungkidul	Tepus	Program Penguatan Kelembagaan Pengarusutamaan Gender	Pembinaan P2WKSS	Persentase pembinaan organisasi perempuan	46%	Rp. 1.026.000	Badan Pemberdayaan Perempuan dan Masyarakat
5150	Gunungkidul	Tepus	Program Peningkatan Kualitas Hidup dan Perlindungan Perempuan	Pelayanan Perlindungan Perempuan dan Anak Korban Kekerasan	Rasio kekerasan terhadap perempuan	0.04 .	Rp. 5.129.000	Badan Pemberdayaan Perempuan dan Masyarakat
5151	Gunungkidul	Tepus	Program Peningkatan Kualitas Hidup dan Perlindungan Perempuan	Gerakan Sayang Ibu	Rasio kekerasan terhadap perempuan	0.04 .	Rp. 1.090.000	Badan Pemberdayaan Perempuan dan Masyarakat
5152	Gunungkidul	Tepus	Program Peningkatan Kualitas Hidup dan Perlindungan Perempuan	Pengembangan Sistem Informasi Gender dan Anak	Rasio kekerasan terhadap perempuan	0.04 .	Rp. 1.058.000	Badan Pemberdayaan Perempuan dan Masyarakat
5153	Gunungkidul	Tepus	Program Peningkatan Kualitas Hidup dan Perlindungan Perempuan	Updating Data Terpilah Gender dan Anak	Rasio kekerasan terhadap perempuan	0.04 .	Rp. 1.481.000	Badan Pemberdayaan Perempuan dan Masyarakat
5154	Gunungkidul	Tepus	Program Peningkatan Kualitas Hidup dan Perlindungan Anak	Kajian Data Perlindungan Anak	Rasio kekerasan terhadap anak	0,23 .	Rp. 1.347.000	Badan Pemberdayaan Perempuan dan Masyarakat
5155	Gunungkidul	Tepus	Program Peningkatan Partisipasi Ekonomi Perempuan	Pameran hasil karya perempuan di bidang pembangunan	Persentase Partisipasi Perempuan di Lembaga Swasta	95,4 %	Rp. 1.090.000	Badan Pemberdayaan Perempuan dan Masyarakat

No	Kabupaten /Kota	Kecamatan	Program	Kegiatan	Tolok Ukur	Target	Rupiah	SKPD
-1	-2	-3	-4	-5	-6	-7	-8	-9
5156	Gunungkidul	Tepus	Program Kesehatan Reproduksi Remaja	Pendirian dan Pengembangan PIK KRR	Terlaksanannya Program Kesehatan Reproduksi Remaja	31,12 %	Rp. 6.000.000	Badan Pemberdayaan Perempuan dan Masyarakat
5157	Gunungkidul	Tepus	Program pengembangan lembaga ekonomi pedesaan	Koordinasi Badan Kredit Desa	Terselenggaranya peningkatan ketahanan ekonomi masyarakat	33,08 %	Rp. 653.000	Badan Pemberdayaan Perempuan dan Masyarakat
5158	Gunungkidul	Tepus	Program Peningkatan Partisipasi Masyarakat Dalam Membangun Desa	Fasilitasi dan Koordinasi PNPM Mandiri Perdesaan	Terselenggaranya peningkatan kuantitas dan kualitas partisipasi masyarakat dalam	34%	Rp. 3.572.000	Badan Pemberdayaan Perempuan dan Masyarakat
5159	Gunungkidul	Tepus	Program Peningkatan Kapasitas Pemberdayaan Pemerintah Desa	Fasilitasi Pokja Profil Desa/Kelurahan	Persentase profil desa sesuai standar	55%	Rp. 513.000	Badan Pemberdayaan Perempuan dan Masyarakat
5160	Gunungkidul	Tepus	Program peningkatan keberdayaan masyarakat perdesaan	Fasilitasi dan Pembinaan Tim Penggerak PKK Daerah Istimewa Yogyakarta	Terselenggaranya Peningkatan Keberdayaan Masyarakat Pedesaan	38,94 %	Rp. 6.250.000	Badan Pemberdayaan Perempuan dan Masyarakat
5161	Gunungkidul	Tepus	Program peningkatan keberdayaan masyarakat perdesaan	Revitalisasi Budaya Gotong-royong	Terselenggaranya Peningkatan Keberdayaan Masyarakat Pedesaan	38,94 %	Rp. 0	Badan Pemberdayaan Perempuan dan Masyarakat
5162	Gunungkidul	Tepus	Program peningkatan keberdayaan masyarakat perdesaan	Penyelenggaran Pendidikan dan Pelatihan Tenaga Teknis dan Masyarakat	Terselenggaranya Peningkatan Keberdayaan Masyarakat Pedesaan	38,94 %	Rp. 1.667.000	Badan Pemberdayaan Perempuan dan Masyarakat
5163	Gunungkidul	Tepus	Program Pemberdayaan Potensi Sumber Kesejahteraan Sosial (PSKS)	Pelatihan Dan Penataran P S M	Persentase PSKS dalam usaha kesejahteraan sosial	66,40 %	Rp. 4.488.000	Dinas Sosial
5164	Gunungkidul	Tepus	Program Pemberdayaan Potensi Sumber Kesejahteraan Sosial (PSKS)	Pelatihan dan Penataran TKSK	Persentase PSKS dalam usaha kesejahteraan sosial	66,40 %	Rp. 7.975.000	Dinas Sosial
5165	Gunungkidul	Tepus	Program Pendidikan Anak Usia Dini	Pengembangan Data dan Informasi Pendidikan Anak Usia Dini	APK PAUD	82%	Rp. 3.221.000	Dinas Pendidikan, Pemuda dan Olah Raga
5166	Gunungkidul	Tepus	Program Wajib Belajar Pendidikan Dasar Sembilan Tahun	Penyediaan Bantuan Operasional Sekolah (BOS)/Bantuan Operasional Sekolah Daerah (BOSDA) Jenjang Dikdas	Persentase layanan pendidikan wajib belajar pendidikan dasar sembilan tahun	82.55%	Rp. 3.965.640.000	Dinas Pendidikan, Pemuda dan Olah Raga
5167	Gunungkidul	Tepus	Program Wajib Belajar Pendidikan Dasar Sembilan Tahun	Penyelenggaraaan Program Paket B Setara SMP	Persentase layanan pendidikan wajib belajar pendidikan dasar sembilan tahun	82.55%	Rp. 3.482.000	Dinas Pendidikan, Pemuda dan Olah Raga
5168	Gunungkidul	Tepus	Program Pendidikan Menengah	Penyediaan Beasiswa Bagi Keluarga Tidak Mampu	Persentase layanan pendidikan menengah	81,35 %	Rp. 124.160.000	Dinas Pendidikan, Pemuda dan Olah Raga
5169	Gunungkidul	Tepus	Program Wajib Belajar Pendidikan Dasar Sembilan Tahun	Penyelenggaraan Ujian SD/MI	Persentase layanan pendidikan wajib belajar pendidikan dasar sembilan tahun	82.55%	Rp. 17.535.000	Dinas Pendidikan, Pemuda dan Olah Raga
5170	Gunungkidul	Tepus	Program Wajib Belajar Pendidikan Dasar Sembilan Tahun	Penyediaan Beasiswa Prestasi	Persentase layanan pendidikan wajib belajar pendidikan dasar sembilan tahun	82.55%	Rp. 12.821.000	Dinas Pendidikan, Pemuda dan Olah Raga
5171	Gunungkidul	Tepus	Program Wajib Belajar Pendidikan Dasar Sembilan Tahun	Kartu Cerdas Jenjang Dikdas	Persentase layanan pendidikan wajib belajar pendidikan dasar sembilan tahun	82.55%	Rp. 41.581.000	Dinas Pendidikan, Pemuda dan Olah Raga
5172	Gunungkidul	Tepus	Program Pendidikan Tinggi	Pemberian Bantuan Biaya Pendidikan Mahasiswa/Bea Mahasiswa	Persentase layanan pendidikan tinggi	274.000 Orang	Rp. 28.538.000	Dinas Pendidikan, Pemuda dan Olah Raga
5173	Gunungkidul	Tepus	Program manajemen Pelayanan pendidikan	Pendataan Pendidikan Pengembangan Aplikasi Pendataan dan E-Administrasi	Persentase kelancaran dan keberhasilan manajemen layanan pendidikan	74,47 %	Rp. 5.129.000	Dinas Pendidikan, Pemuda dan Olah Raga
5174	Gunungkidul	Tepus	Program manajemen Pelayanan pendidikan	Penyelenggaraan Ujian	Persentase kelancaran dan keberhasilan manajemen layanan pendidikan	74,47 %	Rp. 50.262.000	Dinas Pendidikan, Pemuda dan Olah Raga
5175	Gunungkidul	Tepus	Program manajemen Pelayanan pendidikan	Pengembangan Minat Jurnalistik Siswa	Persentase kelancaran dan keberhasilan manajemen layanan pendidikan	74,47 %	Rp. 7.693.000	Dinas Pendidikan, Pemuda dan Olah Raga
5176	Gunungkidul	Tepus	Program Pendidikan Karakter Berbasis Budaya	Penguatan pembelajaran Sastra Jawa	Persentase satuan pendidikan yang menerapkan model pendidikan berbasis budaya	5%	Rp. 25.642.000	Dinas Pendidikan, Pemuda dan Olah Raga
5177	Gunungkidul	Tepus	Program akselerasi pengembangan pendidikan terkemuka	Layanan Mobile "learning Service"	Presentase Satuan Pendidikan yang menerapkan pembelajaran berbasis TIK	45%	Rp. 10.013.000	Dinas Pendidikan, Pemuda dan Olah Raga
5178	Gunungkidul	Tepus	Program Pendidikan Menengah	Penyediaan BOS/BOSDA SM	Persentase layanan pendidikan menengah	81,35 %	Rp. 0	Dinas Pendidikan, Pemuda dan Olah Raga
5179	Gunungkidul	Tepus	Program Pendidikan Karakter Berbasis Budaya	Penyusunan Buku Seri Pengenalan Budaya DIY	Persentase satuan pendidikan yang menerapkan model pendidikan berbasis budaya	5%	Rp. 12.821.000	Dinas Pendidikan, Pemuda dan Olah Raga
5180	Gunungkidul	Tepus	Program manajemen Pelayanan pendidikan	Pemetaan Sekolah Rawan Bencana	Persentase kelancaran dan keberhasilan manajemen layanan pendidikan	74,47 %	Rp. 1.924.000	Dinas Pendidikan, Pemuda dan Olah Raga
5181	Gunungkidul	Tepus	Program Peningkatan Prestasi Olah Raga	Pembibitan dan Pembinaan Olahragawan Berbakat	Cakupan Peningkatan Prestasi Cabang Olahraga	23 medali	Rp. 17.949.000	Dinas Pendidikan, Pemuda dan Olah Raga
5182	Gunungkidul	Tepus	Program Pengembangan Transportasi Berbasis Keistimewaan	Pemasangan Penyesuaian Toponimi Jalan	Prosentase Dukungan Sarpras Transportasi pada kawasan budaya	23%	Rp. 6.411.000	Dinas Perhubungan, Komunikasi dan Informatika

No	Kabupaten /Kota	Kecamatan	Program	Kegiatan	Tolok Ukur	Target	Rupiah	SKPD
-1	-2	-3	-4	-5	-6	-7	-8	-9
5183	Gunungkidul	Tepus	Program Peningkatan Produksi Perkebunan	Penyediaan Sarana dan Prasarana Komoditas Perkebunan	Persentase peningkatan Produksi perkebunan	98.200 ton	Rp. 84.931.000	Dinas Kehutanan dan Perkebunan
5184	Gunungkidul	Tepus	Program Pengembangan Agribisnis Perkebunan	Pengembangan dan Pemantapan SDM Perkebunan	Terwujudnya Peningkatan Produksi dan Mutu Hasil Perkebunan	125,86 .	Rp. 18.182.000	Dinas Kehutanan dan Perkebunan
5185	Gunungkidul	Tepus	Program Pengembangan Agribisnis Perkebunan	Pembinaan Pasca Panen dan Pengolahan Produk Perkebunan	Terwujudnya Peningkatan Produksi dan Mutu Hasil Perkebunan	125,86 .	Rp. 13.158.000	Dinas Kehutanan dan Perkebunan
5186	Gunungkidul	Tepus	Program Perlindungan dan Konservasi Sumber Daya Hutan	Pengembangan Tanaman Berbasis Konservasi	Persentase luas hutan	31,84 %	Rp. 61.621.000	Dinas Kehutanan dan Perkebunan
5187	Gunungkidul	Tepus	Program Rehabilitasi Hutan dan Lahan	Pembinaan Pengelolaan DAS Berkelanjutan dan berbasis Budaya	Terwujudnya Rehabilitasi Hutan dan Lahan	27.000 Ha	Rp. 29.528.000	Dinas Kehutanan dan Perkebunan
5188	Gunungkidul	Tepus	Program Peningkatan Mitigasi Bencana Alam Laut dan Prakiraan Iklim Laut	Mitigasi bencana alam laut dan prakiraan iklim laut	terwujudnya peningkatan mitigasi bencana alam laut dan prakiraan biota laut	1.350/51 orang, desa	Rp. 25.000.000	Dinas Kelautan dan Perikanan
5189	Gunungkidul	Tepus	Program Peningkatan Kualitas SDM dan Kelembagaan Perikanan dan Kelautan	Pengembangan Budaya Bahari untuk Peningkatan Kesejahteraan Masyarakat	Peningkatan sistem penyuluhan kelautan dan perikanan	115,42 sektor	Rp. 13.630.000	Dinas Kelautan dan Perikanan
5190	Gunungkidul	Tepus	Program Peningkatan Kualitas SDM dan Kelembagaan Perikanan dan Kelautan	Fasilitasi Forum Mina Budaya	Peningkatan sistem penyuluhan kelautan dan perikanan	115,42 sektor	Rp. 6.244.000	Dinas Kelautan dan Perikanan
5191	Gunungkidul	Tepus	Program Peningkatan Kualitas SDM dan Kelembagaan Perikanan dan Kelautan	Budaya Bahari, Konservasi dan Rehabilitasi dengan Kearifan Lokal	Peningkatan sistem penyuluhan kelautan dan perikanan	115,42 sektor	Rp. 1.904.000	Dinas Kelautan dan Perikanan
5192	Gunungkidul	Tepus	Program Pengembangan Wilayah Transmigrasi	Seleksi Calon Transmigran Tingkat Provinsi	Pengembangan Wilayah Transmigrasi	150 KK	Rp. 1.711.000	Dinas Tenaga Kerja dan Transmigrasi
5193	Gunungkidul	Tepus	Program Pengembangan Wilayah Transmigrasi	Pemeriksaan Kesehatan Calon Transmigran	Pengembangan Wilayah Transmigrasi	150 KK	Rp. 777.000	Dinas Tenaga Kerja dan Transmigrasi
5194	Gunungkidul	Tepus	Program Pengembangan Wilayah Transmigrasi	Pelatihan Transmigrasi Regional	Pengembangan Wilayah Transmigrasi	150 KK	Rp. 4.169.000	Dinas Tenaga Kerja dan Transmigrasi
5195	Gunungkidul	Tepus	Program Peningkatan Kesempatan Kerja	Pemberdayaan Masyarakat Setengah Penganggur melalui Fasilitasi Kelompok Kerja Produktif Buruh Informal	Peningkatan Kesempatan Kerja	46%	Rp. 1.741.000	Dinas Tenaga Kerja dan Transmigrasi
5196	Gunungkidul	Tepus	Program Peningkatan Kesempatan Kerja	Pemberdayaan Tenaga Kerja Akibat PHK	Peningkatan Kesempatan Kerja	46%	Rp. 3.975.000	Dinas Tenaga Kerja dan Transmigrasi
5197	Gunungkidul	Tepus	Program Peningkatan Kesempatan Kerja	Pembentukan Wira Usaha Baru Melalui Pendayagunaan Tenaga Kerja Pemuda Mandiri Profesional	Peningkatan Kesempatan Kerja	46%	Rp. 4.541.000	Dinas Tenaga Kerja dan Transmigrasi
5198	Gunungkidul	Tepus	Program Peningkatan Kesempatan Kerja	Pembentukan Wira Usaha Baru Melalui Pendayagunaan Tenaga Kerja Mandiri Terdidik	Peningkatan Kesempatan Kerja	46%	Rp. 9.872.000	Dinas Tenaga Kerja dan Transmigrasi
5199	Gunungkidul	Tepus	Program Peningkatan Kesempatan Kerja	Pembentukan kelompok usaha melalui perluasan kerja sistem padat karya (PKSPK) dan pendampingan	Peningkatan Kesempatan Kerja	46%	Rp. 21.635.000	Dinas Tenaga Kerja dan Transmigrasi
5200	Gunungkidul	Tepus	Program Peningkatan Kesempatan Kerja	Pengurangan pengangguran melalui padat karya infrastuktur	Peningkatan Kesempatan Kerja	46%	Rp. 38.196.000	Dinas Tenaga Kerja dan Transmigrasi
5201	Gunungkidul	Tepus	Program Peningkatan Kesempatan Kerja	Pengurangan pengangguran melalui penerapan teknologi tepat guna (TTG)	Peningkatan Kesempatan Kerja	46%	Rp. 5.949.000	Dinas Tenaga Kerja dan Transmigrasi
5202	Gunungkidul	Tepus	Program Peningkatan Kesempatan Kerja	Pembinaan dan Penempatan Tenaga Kerja AKAD	Peningkatan Kesempatan Kerja	46%	Rp. 5.436.000	Dinas Tenaga Kerja dan Transmigrasi
5203	Gunungkidul	Tepus	Program Peningkatan Kesempatan Kerja	Pembinaan angkatan kerja khusus	Peningkatan Kesempatan Kerja	46%	Rp. 4.966.000	Dinas Tenaga Kerja dan Transmigrasi
5204	Gunungkidul	Tepus	Program Peningkatan Kesempatan Kerja	Penyebaran informasi pasar kerja	Peningkatan Kesempatan Kerja	46%	Rp. 259.000	Dinas Tenaga Kerja dan Transmigrasi
5205	Gunungkidul	Tepus	Program Pelayanan Pengawasan Lembaga Ketenagakerjaan	Perlindungan Tenaga Kerja Wanita	Persentase perusahaan yang melaksanakan K3 sesuai dengan standar/ peratura	22%	Rp. 1.047.000	Dinas Tenaga Kerja dan Transmigrasi
5206	Gunungkidul	Tepus	Program Pelayanan Pengawasan Lembaga Ketenagakerjaan	Penilaian Nihil Kecelakaan Kerja	Persentase perusahaan yang melaksanakan K3 sesuai dengan standar/ peratura	22%	Rp. 379.000	Dinas Tenaga Kerja dan Transmigrasi
5207	Gunungkidul	Tepus	Program Pelayanan Pengawasan Lembaga Ketenagakerjaan	Peningkatan pengawasan norma kerja dan K3	Persentase perusahaan yang melaksanakan K3 sesuai dengan standar/ peratura	22%	Rp. 970.000	Dinas Tenaga Kerja dan Transmigrasi
5208	Gunungkidul	Tepus	Program Pelayanan Pengawasan Lembaga Ketenagakerjaan	Pemeriksaan Alat-Alat Keselamatan dan Kesehatan Kerja (K3)	Persentase perusahaan yang melaksanakan K3 sesuai dengan standar/ peratura	22%	Rp. 2.233.000	Dinas Tenaga Kerja dan Transmigrasi
5209	Gunungkidul	Tepus	Program Peningkatan Kualitas dan Produktivitas Tenaga Kerja	Sertifikasi Uji Kompetensi Tenaga Kerja	Peningkatan Kualitas dan Produktivitas Tenaga Kerja	40%	Rp. 1.469.000	Dinas Tenaga Kerja dan Transmigrasi

No	Kabupaten /Kota	Kecamatan	Program	Kegiatan	Tolok Ukur	Target	Rupiah	SKPD
-1	-2	-3	-4	-5	-6	-7	-8	-9
5210	Gunungkidul	Tepus	Program Peningkatan mutu pelayanan lembaga ketenagakerjaan	Pembinaan Asosiasi Profesi Bidang Pelatihan Kerja	Persentase Besaran tenaga kerja yang mendapatkan pelatihan berbasis kompetensi	46%	Rp. 215.000	Dinas Tenaga Kerja dan Transmigrasi
5211	Gunungkidul	Tepus	Program Peningkatan Kualitas dan Produktivitas Tenaga Kerja	Pelatihan Ketrampilan Institusional Bagi Pencaker	Peningkatan Kualitas dan Produktivitas Tenaga Kerja	40%	Rp. 15.472.000	Dinas Tenaga Kerja dan Transmigrasi
5212	Gunungkidul	Tepus	Program Peningkatan Kualitas dan Produktivitas Tenaga Kerja	Pelatihan Ketrampilan Keliling Mobil Training Unit	Peningkatan Kualitas dan Produktivitas Tenaga Kerja	40%	Rp. 37.019.000	Dinas Tenaga Kerja dan Transmigrasi
5213	Gunungkidul	Tepus	Program Peningkatan Kualitas dan Produktivitas Tenaga Kerja	Pelatihan Ketrampilan Swadana	Peningkatan Kualitas dan Produktivitas Tenaga Kerja	40%	Rp. 4.267.000	Dinas Tenaga Kerja dan Transmigrasi
5214	Gunungkidul	Tepus	Program Peningkatan Kualitas dan Produktivitas Tenaga Kerja	Pelatihan Ketrampilan Teknologi tepat guna untuk usaha mandiri	Peningkatan Kualitas dan Produktivitas Tenaga Kerja	40%	Rp. 5.254.000	Dinas Tenaga Kerja dan Transmigrasi
5215	Gunungkidul	Tepus	Program Peningkatan Kualitas dan Produktivitas Tenaga Kerja	Sertifikasi Uji Kompetensi Pencari Kerja	Peningkatan Kualitas dan Produktivitas Tenaga Kerja	40%	Rp. 1.035.000	Dinas Tenaga Kerja dan Transmigrasi
5216	Gunungkidul	Tepus	Program Pelayanan Penyelesaian Perselisihan Hubungan Industrial	Identifikasi Penangguhan Upah Minimum di DIY	Persentase Besaran kasus yang diselesaikan dengan Perjanjian Bersama (PB)	46%	Rp. 449.000	Dinas Tenaga Kerja dan Transmigrasi
5217	Gunungkidul	Tepus	Program Peningkatan Kesempatan Kerja	Pengembangan Produktivitas melalui pelatihan peningkatan produktivitas bagi pencari kerja/mantan	Peningkatan Kesempatan Kerja	46%	Rp. 5.121.000	Dinas Tenaga Kerja dan Transmigrasi
5218	Gunungkidul	Tepus	Program Pelayanan Penyelesaian Perselisihan Hubungan Industrial	Koordinasi Dewan Pengupahan DIY	Persentase Besaran kasus yang diselesaikan dengan Perjanjian Bersama (PB)	46%	Rp. 2.640.000	Dinas Tenaga Kerja dan Transmigrasi
5219	Gunungkidul	Tepus	Program Peningkatan Kualitas dan Produktivitas Tenaga Kerja	Pengembangan Produktivitas bagi Tenaga Kerja Perusahaan	Peningkatan Kualitas dan Produktivitas Tenaga Kerja	40%	Rp. 2.051.000	Dinas Tenaga Kerja dan Transmigrasi
5220	Gunungkidul	Tepus	Program Peningkatan Kualitas dan Produktivitas Tenaga Kerja	Pembinaan Peserta Pasca Pemagangan di Jepang	Peningkatan Kualitas dan Produktivitas Tenaga Kerja	40%	Rp. 1.394.000	Dinas Tenaga Kerja dan Transmigrasi
5221	Gunungkidul	Tepus	Program Peningkatan Kualitas dan Produktivitas Tenaga Kerja	Pembinaan peserta pemagangan ke perusahaan	Peningkatan Kualitas dan Produktivitas Tenaga Kerja	40%	Rp. 10.089.000	Dinas Tenaga Kerja dan Transmigrasi
5222	Gunungkidul	Tepus	Program Peningkatan Kualitas dan Produktivitas Tenaga Kerja	Rekrutmen dan Seleksi Calon Peserta Pemagangan ke Jepang	Peningkatan Kualitas dan Produktivitas Tenaga Kerja	40%	Rp. 10.257.000	Dinas Tenaga Kerja dan Transmigrasi
5223	Gunungkidul	Tepus	Program Peningkatan Kualitas dan Produktivitas Tenaga Kerja	Sosialisasi Program Pemagangan ke Jepang	Peningkatan Kualitas dan Produktivitas Tenaga Kerja	40%	Rp. 137.000	Dinas Tenaga Kerja dan Transmigrasi
5224	Gunungkidul	Tepus	Program Peningkatan Kualitas dan Produktivitas Tenaga Kerja	Pembinaan Peserta Pasca Pemagangan ke Perusahaan	Peningkatan Kualitas dan Produktivitas Tenaga Kerja	40%	Rp. 2.620.000	Dinas Tenaga Kerja dan Transmigrasi
5225	Gunungkidul	Tepus	Program Pelayanan Penyelesaian Perselisihan Hubungan Industrial	Pemantauan perusahaan rawan perselisihan Hubungan Industrial	Persentase Besaran kasus yang diselesaikan dengan Perjanjian Bersama (PB)	46%	Rp. 398.000	Dinas Tenaga Kerja dan Transmigrasi
5226	Gunungkidul	Tepus	Program Pelayanan Penyelesaian Perselisihan Hubungan Industrial	Peningkatan pemahaman penyelesaian kasus hubungan industrial bagi mediator	Persentase Besaran kasus yang diselesaikan dengan Perjanjian Bersama (PB)	46%	Rp. 309.000	Dinas Tenaga Kerja dan Transmigrasi
5227	Gunungkidul	Tepus	Program Pelayanan Penyelesaian Perselisihan Hubungan Industrial	Penyelesaian Kasus Perselisihan Hubungan Industrial (PHI) Tingkat Provinsi	Persentase Besaran kasus yang diselesaikan dengan Perjanjian Bersama (PB)	46%	Rp. 318.000	Dinas Tenaga Kerja dan Transmigrasi
5228	Gunungkidul	Tepus	Program Pelayanan Pengawasan Lembaga Ketenagakerjaan	Pengujian Lingkungan Kerja	Persentase perusahaan yang melaksanakan K3 sesuai dengan standar/ peratura	22%	Rp. 3.526.000	Dinas Tenaga Kerja dan Transmigrasi
5229	Gunungkidul	Tepus	Program Pelayanan Pengawasan Lembaga Ketenagakerjaan	Perlindungan tenaga kerja diluar hubungan kerja	Persentase perusahaan yang melaksanakan K3 sesuai dengan standar/ peratura	22%	Rp. 530.000	Dinas Tenaga Kerja dan Transmigrasi
5230	Gunungkidul	Tepus	Program Peningkatan mutu pelayanan lembaga ketenagakerjaan	Penyuluhan Pembinaan dan Perlindungan CTKI/TKI	Persentase Besaran tenaga kerja yang mendapatkan pelatihan berbasis kompetensi	46%	Rp. 315.000	Dinas Tenaga Kerja dan Transmigrasi
5231	Gunungkidul	Tepus	Program Peningkatan Kualitas dan Produktivitas Tenaga Kerja	Sertifikasi Asesor Kompetensi	Peningkatan Kualitas dan Produktivitas Tenaga Kerja	40%	Rp. 480.000	Dinas Tenaga Kerja dan Transmigrasi
5232	Gunungkidul	Tepus	Program Peningkatan Kualitas dan Produktivitas Tenaga Kerja	Sertifikasi Uji Kompetensi Instruktur	Peningkatan Kualitas dan Produktivitas Tenaga Kerja	40%	Rp. 454.000	Dinas Tenaga Kerja dan Transmigrasi
5233	Gunungkidul	Tepus	Program Peningkatan Kualitas dan Produktivitas Tenaga Kerja	Bimtek Asesor Kompetensi (WPA)	Peningkatan Kualitas dan Produktivitas Tenaga Kerja	40%	Rp. 798.000	Dinas Tenaga Kerja dan Transmigrasi
5234	Gunungkidul	Tepus	Program Peningkatan Kualitas dan Produktivitas Tenaga Kerja	Penyusunan Data Base Sertifikasi Kompetensi	Peningkatan Kualitas dan Produktivitas Tenaga Kerja	40%	Rp. 274.000	Dinas Tenaga Kerja dan Transmigrasi
5235	Gunungkidul	Tepus	Program Peningkatan Kualitas dan Produktivitas Tenaga Kerja	Pelatihan Hiperkes dan Keselamatan Kerja Bagi Dokter Perusahaan	Peningkatan Kualitas dan Produktivitas Tenaga Kerja	40%	Rp. 4.771.000	Dinas Tenaga Kerja dan Transmigrasi
5236	Gunungkidul	Tepus	Program Peningkatan Kualitas dan Produktivitas Tenaga Kerja	Pelatihan Hiperkes dan Keselamatan Kerja Bagi Guru SMK, SLTA berlaboratorium dan LPK	Peningkatan Kualitas dan Produktivitas Tenaga Kerja	40%	Rp. 527.000	Dinas Tenaga Kerja dan Transmigrasi

No	Kabupaten /Kota	Kecamatan	Program	Kegiatan	Tolok Ukur	Target	Rupiah	SKPD
-1	-2	-3	-4	-5	-6	-7	-8	-9
5237	Gunungkidul	Tepus	Program Peningkatan Kualitas dan Produktivitas Tenaga Kerja	Pelatihan Hiperkes dan Keselamatan Kerja Bagi Teknisi Perusahaan	Peningkatan Kualitas dan Produktivitas Tenaga Kerja	40%	Rp. 635.000	Dinas Tenaga Kerja dan Transmigrasi
5238	Gunungkidul	Tepus	Program Peningkatan Kualitas dan Produktivitas Tenaga Kerja	Pelatihan Hiperkes dan Keselamatan Kerja Bagi Pencaker	Peningkatan Kualitas dan Produktivitas Tenaga Kerja	40%	Rp. 689.000	Dinas Tenaga Kerja dan Transmigrasi
5239	Gunungkidul	Tepus	Program Peningkatan Kualitas dan Produktivitas Tenaga Kerja	Pelatihan Hiperkes dan Keselamatan Kerja Bagi Paramedis	Peningkatan Kualitas dan Produktivitas Tenaga Kerja	40%	Rp. 527.000	Dinas Tenaga Kerja dan Transmigrasi
5240	Gunungkidul	Tepus	Program Peningkatan Kesempatan Kerja	Pembinaan pengantar kerja dan petugas antar kerja	Peningkatan Kesempatan Kerja	46%	Rp. 182.000	Dinas Tenaga Kerja dan Transmigrasi
5241	Gunungkidul	Tepus	Program Pengembangan Pemasaran Pariwisata	Peningkatan Pemanfaatan Teknologi Informasi Dalam Pemasaran Pariwisata	Tercapaianya pengembangan pemasaran pariwisata yang efektif dan efisien	14.595.763 Orang	Rp. 962.000	Dinas Pariwisata
5242	Gunungkidul	Tepus	Program Peningkatan Pemasaran Hasil Produksi Pertanian/Perkebunan	Penyebarluasan Informasi Perbenihan	Terpromosikannya komoditas unggulan daerah	3 Komoditas	Rp. 642.000	Dinas Pertanian
5243	Gunungkidul	Tepus	Program Peningkatan Produksi Tanaman Pangan	Pelayanan Sertifikasi Padi dan Palawija	Peningkatan produksi pertanian tanaman pangan	2.200.000 ton	Rp. 834.000	Dinas Pertanian
5244	Gunungkidul	Tepus	Program Peningkatan Produksi Tanaman Pangan	Penyediaan Benih dan Pengembangan jabal Kedelai	Peningkatan produksi pertanian tanaman pangan	2.200.000 ton	Rp. 1.875.000	Dinas Pertanian
5245	Gunungkidul	Tepus	Program Peningkatan Produksi Tanaman Pangan	Fasilitasi Sarana Produksi Budidaya Ubi Kayu	Peningkatan produksi pertanian tanaman pangan	2.200.000 ton	Rp. 12.858.000	Dinas Pertanian
5246	Gunungkidul	Tepus	Program Peningkatan Produksi Tanaman Pangan	Peningkatan Pendapatan Petani Melalui Pengolahan Hasil Tanaman Pangan	Peningkatan produksi pertanian tanaman pangan	2.200.000 ton	Rp. 16.796.000	Dinas Pertanian
5247	Gunungkidul	Tepus	Program Peningkatan Produksi Tanaman Pangan	Fasilitasi Sarana Teknologi Budidaya Jagung Hibrida	Peningkatan produksi pertanian tanaman pangan	2.200.000 ton	Rp. 3.516.000	Dinas Pertanian
5248	Gunungkidul	Tepus	Program Peningkatan Produksi Tanaman Pangan	Pengembangan dan Pembinaan Budidaya Garut	Peningkatan produksi pertanian tanaman pangan	2.200.000 ton	Rp. 2.032.000	Dinas Pertanian
5249	Gunungkidul	Tepus	Program Peningkatan Produksi Tanaman Pangan	Penanganan Lahan Pertanian Berkelanjutan	Peningkatan produksi pertanian tanaman pangan	2.200.000 ton	Rp. 10.938.000	Dinas Pertanian
5250	Gunungkidul	Tepus	Program Peningkatan Produksi Tanaman Pangan	Bimbingan dan Fasilitasi Sarana Pengendalian OPT dan Brigade Proteksi	Peningkatan produksi pertanian tanaman pangan	2.200.000 ton	Rp. 2.711.000	Dinas Pertanian
5251	Gunungkidul	Tepus	Program Peningkatan Produksi Tanaman Pangan	Pemberdayaan Petani Pemandu SLPHT	Peningkatan produksi pertanian tanaman pangan	2.200.000 ton	Rp. 1.954.000	Dinas Pertanian
5252	Gunungkidul	Tepus	Program Peningkatan Produksi Tanaman Pangan	SLPHT Tanaman Pangan & Hortikultura	Peningkatan produksi pertanian tanaman pangan	2.200.000 ton	Rp. 2.344.000	Dinas Pertanian
5253	Gunungkidul	Tepus	Program Peningkatan Produksi Hasil Peternakan	Penumbuhan HMT di lahan marginal	Peningkatan populasi ternak	16.223.400 ekor	Rp. 1.539.000	Dinas Pertanian
5254	Gunungkidul	Tepus	Program Peningkatan Produksi Hasil Peternakan	Pengembangan Ternak Sapi Potong	Peningkatan populasi ternak	16.223.400 ekor	Rp. 12.180.000	Dinas Pertanian
5255	Gunungkidul	Tepus	Program Peningkatan Produksi Hasil Peternakan	Penanggulangan Penyakit Hewan Menular Strategis	Peningkatan populasi ternak	16.223.400 ekor	Rp. 962.000	Dinas Pertanian
5256	Gunungkidul	Tepus	Program Peningkatan Produksi Hasil Peternakan	Pemeliharaan Kesehatan dan Pencegahan Penyakit Menular Strategis (Pengujian Laboratoris)	Peningkatan populasi ternak	16.223.400 ekor	Rp. 3.206.000	Dinas Pertanian
5257	Gunungkidul	Tepus	Program Peningkatan Produksi Hasil Peternakan	Pengembangan Pembibitan Ternak	Peningkatan populasi ternak	16.223.400 ekor	Rp. 19.872.000	Dinas Pertanian
5258	Gunungkidul	Tepus	Program Peningkatan Produksi Hasil Peternakan	Kaji Terap Teknologi Peternakan	Peningkatan populasi ternak	16.223.400 ekor	Rp. 2.565.000	Dinas Pertanian
5259	Gunungkidul	Tepus	Program Peningkatan Produksi Hasil Peternakan	Pengawasan Lalu Lintas Ternak	Peningkatan populasi ternak	16.223.400 ekor	Rp. 2.565.000	Dinas Pertanian
5260	Gunungkidul	Tepus	Program Peningkatan Pemasaran Hasil Produksi Pertanian/Perkebunan	Peningkatan Keamanan Pangan Asal Hewan	Terpromosikannya komoditas unggulan daerah	3 Komoditas	Rp. 3.206.000	Dinas Pertanian
5261	Gunungkidul	Tepus	Program Peningkatan Kualitas SDM dan Kelembagaan Petani	Peningkatan Kemampuan Lembaga Petani	Pelatihan bagi petani dan petugas	1,7 %	Rp. 1.154.000	Dinas Pertanian
5262	Gunungkidul	Tepus	Program Peningkatan Pemasaran Hasil Produksi Pertanian/Perkebunan	Peningkatan Mutu dan keamanan pangan	Terpromosikannya komoditas unggulan daerah	3 Komoditas	Rp. 770.000	Dinas Pertanian
5263	Gunungkidul	Tepus	Program Peningkatan Pemasaran Hasil Produksi Pertanian/Perkebunan	Penanganan pasca panen dan pengolahan hasil pertanian	Terpromosikannya komoditas unggulan daerah	3 Komoditas	Rp. 3.206.000	Dinas Pertanian

No	Kabupaten /Kota	Kecamatan	Program	Kegiatan	Tolok Ukur	Target	Rupiah	SKPD
-1	-2	-3	-4	-5	-6	-7	-8	-9
5264	Gunungkidul	Tepus	Program Peningkatan Pemasaran Hasil Produksi Pertanian/Perkebunan	Penanganan Pascapanen dan Pengolahan Hasil Hortikultura	Terpromosikannya komoditas unggulan daerah	3 Komoditas	Rp. 8.334.000	Dinas Pertanian
5265	Gunungkidul	Tepus	Program Peningkatan Produksi Tanaman Pangan	Penanggulangan Hama Terpadu Secara Alami	Peningkatan produksi pertanian tanaman pangan	2.200.000 ton	Rp. 8.201.000	Dinas Pertanian
5266	Gunungkidul	Tepus	Program Peningkatan Produksi Hortikultura	Budaya Pengembangan Plasma Nutfah Hortikultura	Peningkatan produksi pertanian hortikultura	216831,8 ton	Rp. 1.471.000	Dinas Pertanian
5267	Gunungkidul	Tepus	Program Peningkatan Produksi Hasil Peternakan	Budaya Pengembangan Plasma Nutfah Ternak	Peningkatan populasi ternak	16.223.400 ekor	Rp. 5.129.000	Dinas Pertanian
5268	Gunungkidul	Tepus	Program Peningkatan Produksi Tanaman Pangan	Peningkatan Pendapatan Petani Melalui Agribisnis Tanaman Pangan	Peningkatan produksi pertanian tanaman pangan	2.200.000 ton	Rp. 7.372.000	Dinas Pertanian
5269	Gunungkidul	Tepus	Program Peningkatan Produksi Hortikultura	Peningkatan Pendapatan Petani Melalui Agribisnis Hortikultura	Peningkatan produksi pertanian hortikultura	216831,8 ton	Rp. 7.372.000	Dinas Pertanian
5270	Gunungkidul	Tepus	Program Peningkatan Produksi Hasil Peternakan	Peningkatan Pendapatan Petani Melalui Agribisnis Peternakan	Peningkatan populasi ternak	16.223.400 ekor	Rp. 7.372.000	Dinas Pertanian
5271	Gunungkidul	Tepus	Program Peningkatan Produksi Tanaman Pangan	Peningkatan Pengelolaan Sumberdaya Air Wilayah Sungai dan Pengelolaan Irigasi Partisipatif (Loan WISMP)	Peningkatan produksi pertanian tanaman pangan	2.200.000 ton	Rp. 3.504.000	Dinas Pertanian
5272	Gunungkidul	Tepus	Program pengembangan dan Pembinaan BUMD serta Lembaga Keuangan Mikro	Pembinaan BUKP	Persentase pendapatan BUMD terhadap penyertaan modal	22 `	Rp. 2.565.000	Dinas Pendapatan, Pengelolaan Keuangan dan Aset
5273	Gunungkidul	Tepus	Program Peningkatan Dan Pengembangan Pengelolaan Keuangan Daerah	Intensifikasi dan ekstensifikasi sumber-sumber pendapatan di KPPD Gunungkidul	Persentase Peningkatan PAD	10,04 %	Rp. 24.723.000	Dinas Pendapatan, Pengelolaan Keuangan dan Aset
5274	Gunungkidul	Tepus	Program Pengembangan, Pengelolaan, dan Konservasi Sungai, Danau, dan Sumber Daya Air Lainnya	Perencanaan Pengembangan, Pengelolaan Dan Konservasi Sungai, Danau, Dan Sumber Daya Air Lainnya	PenambahanPenyediaan Air Baku	1.560 L/det	Rp. 69.445.000	Dinas Pekerjaan Umum, Perumahan dan Energi Sumberdaya Mineral
5275	Gunungkidul	Tepus	Program Peningkatan Sistem Pengawasan Internal dan Pengendalian Pelaksanaan Kebijakan KDH	Pelaksanaan Pengawasan Internal Secara Berkala	Laporan Hasil Pemeriksaan Reguler, Laporan Kormonev, SK Gubernur PKPT, Laporan Hasil	45%	Rp. 26.521.000	Inspektorat
5276	Gunungkidul	Tepus	Program Peningkatan Sistem Pengawasan Internal dan Pengendalian Pelaksanaan Kebijakan KDH	Koordinasi Pengawasan Yang Lebih Komprehensif	Laporan Hasil Pemeriksaan Reguler, Laporan Kormonev, SK Gubernur PKPT, Laporan Hasil	45%	Rp. 874.000	Inspektorat
5277	Gunungkidul	Tepus	Program Peningkatan Sistem Pengawasan Internal dan Pengendalian Pelaksanaan Kebijakan KDH	Evaluasi Kinerja Penyelenggaraan Pemerintah Daerah	Laporan Hasil Pemeriksaan Reguler, Laporan Kormonev, SK Gubernur PKPT, Laporan Hasil	45%	Rp. 1.239.000	Inspektorat
5278	Gunungkidul	Tepus	Program Peningkatan Sistem Pengawasan Internal dan Pengendalian Pelaksanaan Kebijakan KDH	Gelar Pengawasan Daerah dan Pemutakhiran Data Tindak Lanjut Hasil Pengawasan	Laporan Hasil Pemeriksaan Reguler, Laporan Kormonev, SK Gubernur PKPT, Laporan Hasil	45%	Rp. 1.880.000	Inspektorat
5279	Gunungkidul	Tepus	Program Peningkatan Sistem Pengawasan Internal dan Pengendalian Pelaksanaan Kebijakan KDH	Monitoring, Evaluasi dan Inventarisasi Temuan Pengawasan	Laporan Hasil Pemeriksaan Reguler, Laporan Kormonev, SK Gubernur PKPT, Laporan Hasil	45%	Rp. 868.000	Inspektorat
5280	Gunungkidul	Tepus	Program Peningkatan Sistem Pengawasan Internal dan Pengendalian Pelaksanaan Kebijakan KDH	Pemeriksaan Khusus di Lingkungan Pemerintah Daerah	Laporan Hasil Pemeriksaan Reguler, Laporan Kormonev, SK Gubernur PKPT, Laporan Hasil	45%	Rp. 7.940.000	Inspektorat
5281	Gunungkidul	Tepus	Program Peningkatan Kapasitas Lembaga Perwakilan Rakyat Daerah	Kegiatan Reses	Tercapainya peningkatan Lembaga Perwakilan Rakyat Daerah	93%	Rp. 27.901.000	Sekretariat DPRD
5282	Gunungkidul	Tepus	Program Peningkatan Kapasitas Lembaga Perwakilan Rakyat Daerah	Kunjungan Kerja Pimpinan Dan Anggota DPRD Dalam Daerah	Tercapainya peningkatan Lembaga Perwakilan Rakyat Daerah	93%	Rp. 4.282.000	Sekretariat DPRD
5283	Gunungkidul	Wonosari	Penganekaragaman konsumsi dan keamanan pangan	Pengembangan Diversifikasi Produk Antara	Persentase Pengawasan dan Pembinaan Keamanan Pangan	78%	Rp. 642.000	Badan Ketahanan Pangan dan Penyuluhan
5284	Gunungkidul	Wonosari	Penganekaragaman konsumsi dan keamanan pangan	Pengembangan Nilai-nilai Kearifan Lokal dalam Pemanfaatan Lahan Pekarangan	Persentase Pengawasan dan Pembinaan Keamanan Pangan	78%	Rp. 5.642.000	Badan Ketahanan Pangan dan Penyuluhan
5285	Gunungkidul	Wonosari	Penganekaragaman konsumsi dan keamanan pangan	Pengembangan budaya pangan lokal dan tradisional	Persentase Pengawasan dan Pembinaan Keamanan Pangan	78%	Rp. 10.642.000	Badan Ketahanan Pangan dan Penyuluhan
5286	Gunungkidul	Wonosari	Program Pemberdayaan Penyuluh Pertanian	Penguatan budaya kelembagaan pertanian	Meningkatnya kualitas penyuluh	61%	Rp. 17.250.000	Badan Ketahanan Pangan dan Penyuluhan
5287	Gunungkidul	Wonosari	Program Pengendalian Pencemaran dan Kerusakan Lingkungan Hidup	Pemantauan Kualitas Udara Ambien	Peningkatan Kualitas Lingkungan	3,89 %	Rp. 30.000.000	Badan Lingkungan Hidup
5288	Gunungkidul	Wonosari	Program Pengendalian Pencemaran dan Kerusakan Lingkungan Hidup	Pengembangan Kapasitas Kader lingkungan hidup	Peningkatan Kualitas Lingkungan	3,89 %	Rp. 2.770.000	Badan Lingkungan Hidup
5289	Gunungkidul	Wonosari	Program Perlindungan dan Konservasi Sumber Daya Alam	Pengelolaan Keanekaragaman Hayati dan Ekosistem	LuasLahan yang TerkonservasiTerhadapLuasan Total Lahan	10%	Rp. 41.667.000	Badan Lingkungan Hidup
5290	Gunungkidul	Wonosari	Program Perlindungan dan Konservasi Sumber Daya Alam	Peningkatan Peran Serta Mayarakat Dalam Perlindungan dan Konservasi SDA	LuasLahan yang TerkonservasiTerhadapLuasan Total Lahan	10%	Rp. 3.125.000	Badan Lingkungan Hidup

No	Kabupaten /Kota	Kecamatan	Program	Kegiatan	Tolok Ukur	Target	Rupiah	SKPD
-1	-2	-3	-4	-5	-6	-7	-8	-9
5291	Gunungkidul	Wonosari	Program Peningkatan Kualitas dan Akses Informasi Sumber Daya Alam dan Lingkungan Hidup	Penguatan Jejaring Informasi Lingkungan Pusat dan Daerah	Prosentase Peningkatan Akses Inforamasi Sumber Daya Air dan Lingkungan Hidup	20%	Rp. 642.000	Badan Lingkungan Hidup
5292	Gunungkidul	Wonosari	Program Pengelolaan Ruang Terbuka Hijau (RTH)	Penataan RTH	Prosentasepemenuhanpenyediaanruangterbukahijau di kawasanperkotaan	15%	Rp. 76.900.000	Badan Lingkungan Hidup
5293	Gunungkidul	Wonosari	Program Penguatan Kelembagaan Pengarusutamaan Gender	Pembinaan P2WKSS	Persentase pembinaan organisasi perempuan	46%	Rp. 1.026.000	Badan Pemberdayaan Perempuan dan Masyarakat
5294	Gunungkidul	Wonosari	Program Peningkatan Kualitas Hidup dan Perlindungan Perempuan	Pelayanan Perlindungan Perempuan dan Anak Korban Kekerasan	Rasio kekerasan terhadap perempuan	0.04 .	Rp. 5.129.000	Badan Pemberdayaan Perempuan dan Masyarakat
5295	Gunungkidul	Wonosari	Program Peningkatan Kualitas Hidup dan Perlindungan Perempuan	Gerakan Sayang Ibu	Rasio kekerasan terhadap perempuan	0.04 .	Rp. 1.090.000	Badan Pemberdayaan Perempuan dan Masyarakat
5296	Gunungkidul	Wonosari	Program Peningkatan Kualitas Hidup dan Perlindungan Perempuan	Pengembangan Sistem Informasi Gender dan Anak	Rasio kekerasan terhadap perempuan	0.04 .	Rp. 1.058.000	Badan Pemberdayaan Perempuan dan Masyarakat
5297	Gunungkidul	Wonosari	Program Peningkatan Kualitas Hidup dan Perlindungan Perempuan	Updating Data Terpilah Gender dan Anak	Rasio kekerasan terhadap perempuan	0.04 .	Rp. 1.481.000	Badan Pemberdayaan Perempuan dan Masyarakat
5298	Gunungkidul	Wonosari	Program Peningkatan Kualitas Hidup dan Perlindungan Anak	Kajian Data Perlindungan Anak	Rasio kekerasan terhadap anak	0,23 .	Rp. 1.347.000	Badan Pemberdayaan Perempuan dan Masyarakat
5299	Gunungkidul	Wonosari	Program Peningkatan Partisipasi Ekonomi Perempuan	Pameran hasil karya perempuan di bidang pembangunan	Persentase Partisipasi Perempuan di Lembaga Swasta	95,4 %	Rp. 1.090.000	Badan Pemberdayaan Perempuan dan Masyarakat
5300	Gunungkidul	Wonosari	Program peningkatan keberdayaan masyarakat perdesaan	Fasilitasi dan Koordinasi PMTAS dan Posyandu	Terselenggaranya Peningkatan Keberdayaan Masyarakat Pedesaan	38,94 %	Rp. 2.587.000	Badan Pemberdayaan Perempuan dan Masyarakat
5301	Gunungkidul	Wonosari	Program pengembangan lembaga ekonomi pedesaan	Pelatihan Keterampilan Manajemen BUMDES	Terselenggaranya peningkatan ketahanan ekonomi masyarakat	33,08 %	Rp. 2.500.000	Badan Pemberdayaan Perempuan dan Masyarakat
5302	Gunungkidul	Wonosari	Program pengembangan lembaga ekonomi pedesaan	Pengembangan Kemitraan Swasta dan Usaha Mikro Kecil Menengah di Pedesaan	Terselenggaranya peningkatan ketahanan ekonomi masyarakat	33,08 %	Rp. 3.750.000	Badan Pemberdayaan Perempuan dan Masyarakat
5303	Gunungkidul	Wonosari	Program pengembangan lembaga ekonomi pedesaan	Pembentukan, Pembinaan, dan Pengembangan BUMDES	Terselenggaranya peningkatan ketahanan ekonomi masyarakat	33,08 %	Rp. 1.957.000	Badan Pemberdayaan Perempuan dan Masyarakat
5304	Gunungkidul	Wonosari	Program Peningkatan Partisipasi Masyarakat Dalam Membangun Desa	Fasilitasi dan Koordinasi PNPM Mandiri Perdesaan	Terselenggaranya peningkatan kuantitas dan kualitas partisipasi masyarakat dalam	34%	Rp. 3.572.000	Badan Pemberdayaan Perempuan dan Masyarakat
5305	Gunungkidul	Wonosari	Program Peningkatan Kapasitas Pemberdayaan Pemerintah Desa	Pembinaan Perangkat Desa dalam Pemberdayaan Masyarakat Perdesaan	Persentase profil desa sesuai standar	55%	Rp. 2.267.000	Badan Pemberdayaan Perempuan dan Masyarakat
5306	Gunungkidul	Wonosari	Program Peningkatan Kapasitas Pemberdayaan Pemerintah Desa	Fasilitasi Pokja Profil Desa/Kelurahan	Persentase profil desa sesuai standar	55%	Rp. 513.000	Badan Pemberdayaan Perempuan dan Masyarakat
5307	Gunungkidul	Wonosari	Program peningkatan keberdayaan masyarakat perdesaan	Fasilitasi dan Pembinaan Tim Penggerak PKK Daerah Istimewa Yogyakarta	Terselenggaranya Peningkatan Keberdayaan Masyarakat Pedesaan	38,94 %	Rp. 6.250.000	Badan Pemberdayaan Perempuan dan Masyarakat
5308	Gunungkidul	Wonosari	Program peningkatan keberdayaan masyarakat perdesaan	Revitalisasi Budaya Gotong-royong	Terselenggaranya Peningkatan Keberdayaan Masyarakat Pedesaan	38,94 %	Rp. 0	Badan Pemberdayaan Perempuan dan Masyarakat
5309	Gunungkidul	Wonosari	Program peningkatan keberdayaan masyarakat perdesaan	Penyelenggaran Pendidikan dan Pelatihan Tenaga Teknis dan Masyarakat	Terselenggaranya Peningkatan Keberdayaan Masyarakat Pedesaan	38,94 %	Rp. 1.667.000	Badan Pemberdayaan Perempuan dan Masyarakat
5310	Gunungkidul	Wonosari	Program Pembinaan Eks Penyandang Penyakit Sosial (Eks Narapidana, PSK, Narkoba dan Penyakit Sosial L	Pendidikan Dan Pelatihan Ketrampilan Berusaha Bagi Eks Warga Binaan Pemasyarakatan	Persentase keberfungsian sosial bagi Tuna Sosial	3,77 %	Rp. 20.088.000	Dinas Sosial
5311	Gunungkidul	Wonosari	Program Pembinaan Pelestarian Nilai-nilai Kepahlawanan, Keperintisan, dan Kesetiakawanan Sosial (K 3	Pemeliharaan TMPN/TMP, MPP, MPN dan tetenger	Persentase PSKS terbina, dalam hal Pelestarian Nilai2 Kepahlawanan, Keperintisan	45%	Rp. 22.825.000	Dinas Sosial
5312	Gunungkidul	Wonosari	Program Pemberdayaan Potensi Sumber Kesejahteraan Sosial (PSKS)	Pelatihan Dan Penataran P S M	Persentase PSKS dalam usaha kesejahteraan sosial	66,40 %	Rp. 4.488.000	Dinas Sosial
5313	Gunungkidul	Wonosari	Program Pemberdayaan Potensi Sumber Kesejahteraan Sosial (PSKS)	Bimbingan Konsultasi Timbal Balik Orsos	Persentase PSKS dalam usaha kesejahteraan sosial	66,40 %	Rp. 11.188.000	Dinas Sosial
5314	Gunungkidul	Wonosari	Program Pemberdayaan Potensi Sumber Kesejahteraan Sosial (PSKS)	Bimbingan Penumbuhan UEP Embrional Orsos Desa	Persentase PSKS dalam usaha kesejahteraan sosial	66,40 %	Rp. 20.585.000	Dinas Sosial
5315	Gunungkidul	Wonosari	Program Pemberdayaan Potensi Sumber Kesejahteraan Sosial (PSKS)	Pelatihan dan Penataran TKSK	Persentase PSKS dalam usaha kesejahteraan sosial	66,40 %	Rp. 7.975.000	Dinas Sosial
5316	Gunungkidul	Wonosari	Program Pembinaan para Penyandang Disabilitas dan Trauma	Revitalisasi Paca	persentase penerimaan Jaminan, Perlindungan, Rehabilitasi dan pemberdayaan sosial	4,90 %	Rp. 63.811.000	Dinas Sosial
5317	Gunungkidul	Wonosari	Program Pelayanan dan Perlindungan Lanjut Usia Terlantar	Fasilitasi Pelayanan Lanjut Usia Melalui Home Care	persentase perlindungan dan jaminan sosial bagi lanjut usia terlantar	7,85 %	Rp. 54.912.000	Dinas Sosial

No	Kabupaten /Kota	Kecamatan	Program	Kegiatan	Tolok Ukur	Target	Rupiah	SKPD
-1	-2	-3	-4	-5	-6	-7	-8	-9
5318	Gunungkidul	Wonosari	Program Pelayanan dan Perlindungan Lanjut Usia Terlantar	Jaminan Sosial Lanjut Usia	persentase perlindungan dan jaminan sosial bagi lanjut usia terlantar	7,85 %	Rp. 58.510.000	Dinas Sosial
5319	Gunungkidul	Wonosari	Program Pembinaan Eks Penyandang Penyakit Sosial (Eks Narapidana, PSK, Narkoba dan Penyakit Sosial L	Advokasi Sosial tentang Korban Penyalahgunan Napza dan Bantuan Operasional Lembaga	Persentase keberfungsian sosial bagi Tuna Sosial	3,77 %	Rp. 5.118.000	Dinas Sosial
5320	Gunungkidul	Wonosari	Program Peningkatan kualitas informasi kesejahteraan Sosial.	Sosialisasi Program Perlindungan dan Jaminan Sosial	Persentase desa yang mendapatkan informasi pelayanan kesejahteraan sosial	38%	Rp. 3.167.000	Dinas Sosial
5321	Gunungkidul	Wonosari	Program Pemberdayaan Potensi Sumber Kesejahteraan Sosial (PSKS)	Fasilitasi Kelembagaan WKSBM	Persentase PSKS dalam usaha kesejahteraan sosial	66,40 %	Rp. 11.905.000	Dinas Sosial
5322	Gunungkidul	Wonosari	Program Pendidikan Anak Usia Dini	Pengembangan Data dan Informasi Pendidikan Anak Usia Dini	APK PAUD	82%	Rp. 3.221.000	Dinas Pendidikan, Pemuda dan Olah Raga
5323	Gunungkidul	Wonosari	Program Wajib Belajar Pendidikan Dasar Sembilan Tahun	Penyediaan Bantuan Operasional Sekolah (BOS)/Bantuan Operasional Sekolah Daerah (BOSDA) Jenjang Dikdas	Persentase layanan pendidikan wajib belajar pendidikan dasar sembilan tahun	82.55%	Rp. 3.965.640.000	Dinas Pendidikan, Pemuda dan Olah Raga
5324	Gunungkidul	Wonosari	Program Wajib Belajar Pendidikan Dasar Sembilan Tahun	Penyelenggaraaan Program Paket B Setara SMP	Persentase layanan pendidikan wajib belajar pendidikan dasar sembilan tahun	82.55%	Rp. 3.482.000	Dinas Pendidikan, Pemuda dan Olah Raga
5325	Gunungkidul	Wonosari	Program Wajib Belajar Pendidikan Dasar Sembilan Tahun	Pengembangan dan Peningkatan Mutu SMPN 1 Wonosari Gunungkidul	Persentase layanan pendidikan wajib belajar pendidikan dasar sembilan tahun	82.55%	Rp. 0	Dinas Pendidikan, Pemuda dan Olah Raga
5326	Gunungkidul	Wonosari	Program Pendidikan Menengah	Penyediaan Beasiswa Bagi Keluarga Tidak Mampu	Persentase layanan pendidikan menengah	81,35 %	Rp. 124.160.000	Dinas Pendidikan, Pemuda dan Olah Raga
5327	Gunungkidul	Wonosari	Program Wajib Belajar Pendidikan Dasar Sembilan Tahun	Penyelenggaraan Ujian SD/MI	Persentase layanan pendidikan wajib belajar pendidikan dasar sembilan tahun	82.55%	Rp. 17.535.000	Dinas Pendidikan, Pemuda dan Olah Raga
5328	Gunungkidul	Wonosari	Program Wajib Belajar Pendidikan Dasar Sembilan Tahun	Penyediaan Beasiswa Prestasi	Persentase layanan pendidikan wajib belajar pendidikan dasar sembilan tahun	82.55%	Rp. 12.821.000	Dinas Pendidikan, Pemuda dan Olah Raga
5329	Gunungkidul	Wonosari	Program Wajib Belajar Pendidikan Dasar Sembilan Tahun	Kartu Cerdas Jenjang Dikdas	Persentase layanan pendidikan wajib belajar pendidikan dasar sembilan tahun	82.55%	Rp. 41.581.000	Dinas Pendidikan, Pemuda dan Olah Raga
5330	Gunungkidul	Wonosari	Program Pendidikan Tinggi	Pemberian Bantuan Biaya Pendidikan Mahasiswa/Bea Mahasiswa	Persentase layanan pendidikan tinggi	274.000 Orang	Rp. 28.538.000	Dinas Pendidikan, Pemuda dan Olah Raga
5331	Gunungkidul	Wonosari	Program Pengembangan Unggulan Mutu Pendidikan	Pengembangan Kreativitas Siswa SMK (Klinik Sains)	Persentase satuan pendidikan yang mengimplementasikan model unggulan mutu	5%	Rp. 82.074.000	Dinas Pendidikan, Pemuda dan Olah Raga
5332	Gunungkidul	Wonosari	Program Pengembangan Unggulan Mutu Pendidikan	Pengembangan Kreativitas Siswa SMA (Klinik Sains)	Persentase satuan pendidikan yang mengimplementasikan model unggulan mutu	5%	Rp. 274.486.000	Dinas Pendidikan, Pemuda dan Olah Raga
5333	Gunungkidul	Wonosari	Program Pengembangan Unggulan Mutu Pendidikan	Pengembangan Kreativitas Siswa SD (Klinik Sains)	Persentase satuan pendidikan yang mengimplementasikan model unggulan mutu	5%	Rp. 59.783.000	Dinas Pendidikan, Pemuda dan Olah Raga
5334	Gunungkidul	Wonosari	Program Pengembangan Unggulan Mutu Pendidikan	Pengembangan Kreativitas Siswa SMP (Klinik Sains)	Persentase satuan pendidikan yang mengimplementasikan model unggulan mutu	5%	Rp. 168.535.000	Dinas Pendidikan, Pemuda dan Olah Raga
5335	Gunungkidul	Wonosari	Program akselerasi pengembangan pendidikan terkemuka	Koordinasi dan Diseminasi program BTKP DIY	Presentase Satuan Pendidikan yang menerapkan pembelajaran berbasis TIK	45%	Rp. 38.243.000	Dinas Pendidikan, Pemuda dan Olah Raga
5336	Gunungkidul	Wonosari	Program Pendidikan Khusus dan Pendidikan Layanan khusus	Pengembangan dan Peningkatan Mutu SLBN 1 Gunungkidul	Prosentase kinerja pelayanan PKPLK	70,78 %	Rp. 250.000.000	Dinas Pendidikan, Pemuda dan Olah Raga
5337	Gunungkidul	Wonosari	Program manajemen Pelayanan pendidikan	Pendataan Pendidikan Pengembangan Aplikasi Pendataan dan E-Administrasi	Persentase kelancaran dan keberhasilan manajemen layanan pendidikan	74,47 %	Rp. 5.129.000	Dinas Pendidikan, Pemuda dan Olah Raga
5338	Gunungkidul	Wonosari	Program manajemen Pelayanan pendidikan	Penyelenggaraan Ujian	Persentase kelancaran dan keberhasilan manajemen layanan pendidikan	74,47 %	Rp. 50.262.000	Dinas Pendidikan, Pemuda dan Olah Raga
5339	Gunungkidul	Wonosari	Program manajemen Pelayanan pendidikan	Pengembangan Minat Jurnalistik Siswa	Persentase kelancaran dan keberhasilan manajemen layanan pendidikan	74,47 %	Rp. 7.693.000	Dinas Pendidikan, Pemuda dan Olah Raga
5340	Gunungkidul	Wonosari	Program Pendidikan Karakter Berbasis Budaya	Penguatan pembelajaran Sastra Jawa	Persentase satuan pendidikan yang menerapkan model pendidikan berbasis budaya	5%	Rp. 25.642.000	Dinas Pendidikan, Pemuda dan Olah Raga
5341	Gunungkidul	Wonosari	Program akselerasi pengembangan pendidikan terkemuka	Layanan Mobile "learning Service"	Presentase Satuan Pendidikan yang menerapkan pembelajaran berbasis TIK	45%	Rp. 10.013.000	Dinas Pendidikan, Pemuda dan Olah Raga
5342	Gunungkidul	Wonosari	Program Pendidikan Menengah	Penyediaan BOS/BOSDA SM	Persentase layanan pendidikan menengah	81,35 %	Rp. 0	Dinas Pendidikan, Pemuda dan Olah Raga
5343	Gunungkidul	Wonosari	Program Pendidikan Karakter Berbasis Budaya	Penyusunan Buku Seri Pengenalan Budaya DIY	Persentase satuan pendidikan yang menerapkan model pendidikan berbasis budaya	5%	Rp. 12.821.000	Dinas Pendidikan, Pemuda dan Olah Raga
5344	Gunungkidul	Wonosari	Program manajemen Pelayanan pendidikan	Pemetaan Sekolah Rawan Bencana	Persentase kelancaran dan keberhasilan manajemen layanan pendidikan	74,47 %	Rp. 1.924.000	Dinas Pendidikan, Pemuda dan Olah Raga

No	Kabupaten /Kota	Kecamatan	Program	Kegiatan	Tolok Ukur	Target	Rupiah	SKPD
-1	-2	-3	-4	-5	-6	-7	-8	-9
5345	Gunungkidul	Wonosari	Program Pemberdayaan Dan Pengembangan Pemuda	Pembentukan Paskibraka	Peningkatan partisipasi pemuda dalam organisasi kepemudaan	39 Organisasi	Rp. 125.000.000	Dinas Pendidikan, Pemuda dan Olah Raga
5346	Gunungkidul	Wonosari	Program Peningkatan Prestasi Olah Raga	Pembibitan dan Pembinaan Olahragawan Berbakat	Cakupan Peningkatan Prestasi Cabang Olahraga	23 medali	Rp. 17.949.000	Dinas Pendidikan, Pemuda dan Olah Raga
5347	Gunungkidul	Wonosari	Program Pengembangan Transportasi Berbasis Keistimewaan	Pemasangan Penyesuaian Toponimi Jalan	Prosentase Dukungan Sarpras Transportasi pada kawasan budaya	23%	Rp. 6.411.000	Dinas Perhubungan, Komunikasi dan Informatika
5348	Gunungkidul	Wonosari	Program Pengembangan Agribisnis Perkebunan	Pengembangan dan Pemantapan SDM Perkebunan	Terwujudnya Peningkatan Produksi dan Mutu Hasil Perkebunan	125,86 .	Rp. 18.182.000	Dinas Kehutanan dan Perkebunan
5349	Gunungkidul	Wonosari	Program Perlindungan dan Konservasi Sumber Daya Hutan	Pengembangan Tanaman Berbasis Konservasi	Persentase luas hutan	31,84 %	Rp. 61.621.000	Dinas Kehutanan dan Perkebunan
5350	Gunungkidul	Wonosari	Program Rehabilitasi Hutan dan Lahan	Pembinaan Pengelolaan DAS Berkelanjutan dan berbasis Budaya	Terwujudnya Rehabilitasi Hutan dan Lahan	27.000 Ha	Rp. 29.528.000	Dinas Kehutanan dan Perkebunan
5351	Gunungkidul	Wonosari	Program Peningkatan Kualitas SDM dan Kelembagaan Perikanan dan Kelautan	Pengembangan Budaya Bahari untuk Peningkatan Kesejahteraan Masyarakat	Peningkatan sistem penyuluhan kelautan dan perikanan	115,42 sektor	Rp. 13.630.000	Dinas Kelautan dan Perikanan
5352	Gunungkidul	Wonosari	Program Peningkatan Kualitas SDM dan Kelembagaan Perikanan dan Kelautan	Fasilitasi Forum Mina Budaya	Peningkatan sistem penyuluhan kelautan dan perikanan	115,42 sektor	Rp. 6.244.000	Dinas Kelautan dan Perikanan
5353	Gunungkidul	Wonosari	Program Peningkatan Kualitas SDM dan Kelembagaan Perikanan dan Kelautan	Budaya Bahari, Konservasi dan Rehabilitasi dengan Kearifan Lokal	Peningkatan sistem penyuluhan kelautan dan perikanan	115,42 sektor	Rp. 1.904.000	Dinas Kelautan dan Perikanan
5354	Gunungkidul	Wonosari	Program Pengembangan Wilayah Transmigrasi	Seleksi Calon Transmigran Tingkat Provinsi	Pengembangan Wilayah Transmigrasi	150 KK	Rp. 1.711.000	Dinas Tenaga Kerja dan Transmigrasi
5355	Gunungkidul	Wonosari	Program Pengembangan Wilayah Transmigrasi	Pemeriksaan Kesehatan Calon Transmigran	Pengembangan Wilayah Transmigrasi	150 KK	Rp. 777.000	Dinas Tenaga Kerja dan Transmigrasi
5356	Gunungkidul	Wonosari	Program Pengembangan Wilayah Transmigrasi	Pelatihan Transmigrasi Regional	Pengembangan Wilayah Transmigrasi	150 KK	Rp. 4.169.000	Dinas Tenaga Kerja dan Transmigrasi
5357	Gunungkidul	Wonosari	Program Peningkatan Kesempatan Kerja	Pemberdayaan Masyarakat Setengah Penganggur melalui Fasilitasi Kelompok Kerja Produktif Buruh Informal	Peningkatan Kesempatan Kerja	46%	Rp. 1.741.000	Dinas Tenaga Kerja dan Transmigrasi
5358	Gunungkidul	Wonosari	Program Peningkatan Kesempatan Kerja	Pemberdayaan Tenaga Kerja Akibat PHK	Peningkatan Kesempatan Kerja	46%	Rp. 3.975.000	Dinas Tenaga Kerja dan Transmigrasi
5359	Gunungkidul	Wonosari	Program Peningkatan Kesempatan Kerja	Pembentukan Wira Usaha Baru Melalui Pendayagunaan Tenaga Kerja Pemuda Mandiri Profesional	Peningkatan Kesempatan Kerja	46%	Rp. 4.541.000	Dinas Tenaga Kerja dan Transmigrasi
5360	Gunungkidul	Wonosari	Program Peningkatan Kesempatan Kerja	Pembentukan Wira Usaha Baru Melalui Pendayagunaan Tenaga Kerja Mandiri Terdidik	Peningkatan Kesempatan Kerja	46%	Rp. 9.872.000	Dinas Tenaga Kerja dan Transmigrasi
5361	Gunungkidul	Wonosari	Program Peningkatan Kesempatan Kerja	Pembentukan kelompok usaha melalui perluasan kerja sistem padat karya (PKSPK) dan pendampingan	Peningkatan Kesempatan Kerja	46%	Rp. 21.635.000	Dinas Tenaga Kerja dan Transmigrasi
5362	Gunungkidul	Wonosari	Program Peningkatan Kesempatan Kerja	Pengurangan pengangguran melalui padat karya infrastuktur	Peningkatan Kesempatan Kerja	46%	Rp. 38.196.000	Dinas Tenaga Kerja dan Transmigrasi
5363	Gunungkidul	Wonosari	Program Peningkatan Kesempatan Kerja	Pengurangan pengangguran melalui penerapan teknologi tepat guna (TTG)	Peningkatan Kesempatan Kerja	46%	Rp. 5.949.000	Dinas Tenaga Kerja dan Transmigrasi
5364	Gunungkidul	Wonosari	Program Peningkatan Kesempatan Kerja	Pembinaan dan Penempatan Tenaga Kerja AKAD	Peningkatan Kesempatan Kerja	46%	Rp. 5.436.000	Dinas Tenaga Kerja dan Transmigrasi
5365	Gunungkidul	Wonosari	Program Peningkatan Kesempatan Kerja	Pembinaan angkatan kerja khusus	Peningkatan Kesempatan Kerja	46%	Rp. 4.966.000	Dinas Tenaga Kerja dan Transmigrasi
5366	Gunungkidul	Wonosari	Program Peningkatan Kesempatan Kerja	Penyebaran informasi pasar kerja	Peningkatan Kesempatan Kerja	46%	Rp. 259.000	Dinas Tenaga Kerja dan Transmigrasi
5367	Gunungkidul	Wonosari	Program Pelayanan Pengawasan Lembaga Ketenagakerjaan	Perlindungan Tenaga Kerja Wanita	Persentase perusahaan yang melaksanakan K3 sesuai dengan standar/ peratura	22%	Rp. 1.047.000	Dinas Tenaga Kerja dan Transmigrasi
5368	Gunungkidul	Wonosari	Program Pelayanan Pengawasan Lembaga Ketenagakerjaan	Penilaian Nihil Kecelakaan Kerja	Persentase perusahaan yang melaksanakan K3 sesuai dengan standar/ peratura	22%	Rp. 379.000	Dinas Tenaga Kerja dan Transmigrasi
5369	Gunungkidul	Wonosari	Program Pelayanan Pengawasan Lembaga Ketenagakerjaan	Peningkatan pengawasan norma kerja dan K3	Persentase perusahaan yang melaksanakan K3 sesuai dengan standar/ peratura	22%	Rp. 970.000	Dinas Tenaga Kerja dan Transmigrasi
5370	Gunungkidul	Wonosari	Program Pelayanan Pengawasan Lembaga Ketenagakerjaan	Pemeriksaan Alat-Alat Keselamatan dan Kesehatan Kerja (K3)	Persentase perusahaan yang melaksanakan K3 sesuai dengan standar/ peratura	22%	Rp. 2.233.000	Dinas Tenaga Kerja dan Transmigrasi
5371	Gunungkidul	Wonosari	Program Peningkatan Kualitas dan Produktivitas Tenaga Kerja	Sertifikasi Uji Kompetensi Tenaga Kerja	Peningkatan Kualitas dan Produktivitas Tenaga Kerja	40%	Rp. 1.469.000	Dinas Tenaga Kerja dan Transmigrasi

No	Kabupaten /Kota	Kecamatan	Program	Kegiatan	Tolok Ukur	Target	Rupiah	SKPD
-1	-2	-3	-4	-5	-6	-7	-8	-9
5372	Gunungkidul	Wonosari	Program Peningkatan mutu pelayanan lembaga ketenagakerjaan	Pembinaan Asosiasi Profesi Bidang Pelatihan Kerja	Persentase Besaran tenaga kerja yang mendapatkan pelatihan berbasis kompetensi	46%	Rp. 215.000	Dinas Tenaga Kerja dan Transmigrasi
5373	Gunungkidul	Wonosari	Program Peningkatan Kualitas dan Produktivitas Tenaga Kerja	Pelatihan Ketrampilan Institusional Bagi Pencaker	Peningkatan Kualitas dan Produktivitas Tenaga Kerja	40%	Rp. 15.472.000	Dinas Tenaga Kerja dan Transmigrasi
5374	Gunungkidul	Wonosari	Program Peningkatan Kualitas dan Produktivitas Tenaga Kerja	Pelatihan Ketrampilan Keliling Mobil Training Unit	Peningkatan Kualitas dan Produktivitas Tenaga Kerja	40%	Rp. 37.019.000	Dinas Tenaga Kerja dan Transmigrasi
5375	Gunungkidul	Wonosari	Program Peningkatan Kualitas dan Produktivitas Tenaga Kerja	Pelatihan Ketrampilan Swadana	Peningkatan Kualitas dan Produktivitas Tenaga Kerja	40%	Rp. 4.267.000	Dinas Tenaga Kerja dan Transmigrasi
5376	Gunungkidul	Wonosari	Program Peningkatan Kualitas dan Produktivitas Tenaga Kerja	Pelatihan Ketrampilan Teknologi tepat guna untuk usaha mandiri	Peningkatan Kualitas dan Produktivitas Tenaga Kerja	40%	Rp. 5.254.000	Dinas Tenaga Kerja dan Transmigrasi
5377	Gunungkidul	Wonosari	Program Peningkatan Kualitas dan Produktivitas Tenaga Kerja	Sertifikasi Uji Kompetensi Pencari Kerja	Peningkatan Kualitas dan Produktivitas Tenaga Kerja	40%	Rp. 1.035.000	Dinas Tenaga Kerja dan Transmigrasi
5378	Gunungkidul	Wonosari	Program Pelayanan Penyelesaian Perselisihan Hubungan Industrial	Identifikasi Penangguhan Upah Minimum di DIY	Persentase Besaran kasus yang diselesaikan dengan Perjanjian Bersama (PB)	46%	Rp. 449.000	Dinas Tenaga Kerja dan Transmigrasi
5379	Gunungkidul	Wonosari	Program Peningkatan Kesempatan Kerja	Pengembangan Produktivitas melalui pelatihan peningkatan produktivitas bagi pencari kerja/mantan	Peningkatan Kesempatan Kerja	46%	Rp. 5.121.000	Dinas Tenaga Kerja dan Transmigrasi
5380	Gunungkidul	Wonosari	Program Pelayanan Penyelesaian Perselisihan Hubungan Industrial	Koordinasi Dewan Pengupahan DIY	Persentase Besaran kasus yang diselesaikan dengan Perjanjian Bersama (PB)	46%	Rp. 2.640.000	Dinas Tenaga Kerja dan Transmigrasi
5381	Gunungkidul	Wonosari	Program Peningkatan Kualitas dan Produktivitas Tenaga Kerja	Pengembangan Produktivitas bagi Tenaga Kerja Perusahaan	Peningkatan Kualitas dan Produktivitas Tenaga Kerja	40%	Rp. 2.051.000	Dinas Tenaga Kerja dan Transmigrasi
5382	Gunungkidul	Wonosari	Program Peningkatan Kualitas dan Produktivitas Tenaga Kerja	Pembinaan Peserta Pasca Pemagangan di Jepang	Peningkatan Kualitas dan Produktivitas Tenaga Kerja	40%	Rp. 1.394.000	Dinas Tenaga Kerja dan Transmigrasi
5383	Gunungkidul	Wonosari	Program Peningkatan Kualitas dan Produktivitas Tenaga Kerja	Pembinaan peserta pemagangan ke perusahaan	Peningkatan Kualitas dan Produktivitas Tenaga Kerja	40%	Rp. 10.089.000	Dinas Tenaga Kerja dan Transmigrasi
5384	Gunungkidul	Wonosari	Program Peningkatan Kualitas dan Produktivitas Tenaga Kerja	Rekrutmen dan Seleksi Calon Peserta Pemagangan ke Jepang	Peningkatan Kualitas dan Produktivitas Tenaga Kerja	40%	Rp. 10.257.000	Dinas Tenaga Kerja dan Transmigrasi
5385	Gunungkidul	Wonosari	Program Peningkatan Kualitas dan Produktivitas Tenaga Kerja	Sosialisasi Program Pemagangan ke Jepang	Peningkatan Kualitas dan Produktivitas Tenaga Kerja	40%	Rp. 137.000	Dinas Tenaga Kerja dan Transmigrasi
5386	Gunungkidul	Wonosari	Program Peningkatan Kualitas dan Produktivitas Tenaga Kerja	Pembinaan Peserta Pasca Pemagangan ke Perusahaan	Peningkatan Kualitas dan Produktivitas Tenaga Kerja	40%	Rp. 2.620.000	Dinas Tenaga Kerja dan Transmigrasi
5387	Gunungkidul	Wonosari	Program Pelayanan Penyelesaian Perselisihan Hubungan Industrial	Pemantauan perusahaan rawan perselisihan Hubungan Industrial	Persentase Besaran kasus yang diselesaikan dengan Perjanjian Bersama (PB)	46%	Rp. 398.000	Dinas Tenaga Kerja dan Transmigrasi
5388	Gunungkidul	Wonosari	Program Pelayanan Penyelesaian Perselisihan Hubungan Industrial	Peningkatan pemahaman penyelesaian kasus hubungan industrial bagi mediator	Persentase Besaran kasus yang diselesaikan dengan Perjanjian Bersama (PB)	46%	Rp. 309.000	Dinas Tenaga Kerja dan Transmigrasi
5389	Gunungkidul	Wonosari	Program Pelayanan Penyelesaian Perselisihan Hubungan Industrial	Penyelesaian Kasus Perselisihan Hubungan Industrial (PHI) Tingkat Provinsi	Persentase Besaran kasus yang diselesaikan dengan Perjanjian Bersama (PB)	46%	Rp. 318.000	Dinas Tenaga Kerja dan Transmigrasi
5390	Gunungkidul	Wonosari	Program Pelayanan Pengawasan Lembaga Ketenagakerjaan	Pengujian Lingkungan Kerja	Persentase perusahaan yang melaksanakan K3 sesuai dengan standar/ peratura	22%	Rp. 3.526.000	Dinas Tenaga Kerja dan Transmigrasi
5391	Gunungkidul	Wonosari	Program Pelayanan Pengawasan Lembaga Ketenagakerjaan	Perlindungan tenaga kerja diluar hubungan kerja	Persentase perusahaan yang melaksanakan K3 sesuai dengan standar/ peratura	22%	Rp. 530.000	Dinas Tenaga Kerja dan Transmigrasi
5392	Gunungkidul	Wonosari	Program Peningkatan mutu pelayanan lembaga ketenagakerjaan	Penyuluhan Pembinaan dan Perlindungan CTKI/TKI	Persentase Besaran tenaga kerja yang mendapatkan pelatihan berbasis kompetensi	46%	Rp. 315.000	Dinas Tenaga Kerja dan Transmigrasi
5393	Gunungkidul	Wonosari	Program Peningkatan Kualitas dan Produktivitas Tenaga Kerja	Sertifikasi Asesor Kompetensi	Peningkatan Kualitas dan Produktivitas Tenaga Kerja	40%	Rp. 480.000	Dinas Tenaga Kerja dan Transmigrasi
5394	Gunungkidul	Wonosari	Program Peningkatan Kualitas dan Produktivitas Tenaga Kerja	Sertifikasi Uji Kompetensi Instruktur	Peningkatan Kualitas dan Produktivitas Tenaga Kerja	40%	Rp. 454.000	Dinas Tenaga Kerja dan Transmigrasi
5395	Gunungkidul	Wonosari	Program Peningkatan Kualitas dan Produktivitas Tenaga Kerja	Bimtek Asesor Kompetensi (WPA)	Peningkatan Kualitas dan Produktivitas Tenaga Kerja	40%	Rp. 798.000	Dinas Tenaga Kerja dan Transmigrasi
5396	Gunungkidul	Wonosari	Program Peningkatan Kualitas dan Produktivitas Tenaga Kerja	Penyusunan Data Base Sertifikasi Kompetensi	Peningkatan Kualitas dan Produktivitas Tenaga Kerja	40%	Rp. 274.000	Dinas Tenaga Kerja dan Transmigrasi
5397	Gunungkidul	Wonosari	Program Peningkatan Kualitas dan Produktivitas Tenaga Kerja	Pelatihan Hiperkes dan Keselamatan Kerja Bagi Dokter Perusahaan	Peningkatan Kualitas dan Produktivitas Tenaga Kerja	40%	Rp. 4.771.000	Dinas Tenaga Kerja dan Transmigrasi
5398	Gunungkidul	Wonosari	Program Peningkatan Kualitas dan Produktivitas Tenaga Kerja	Pelatihan Hiperkes dan Keselamatan Kerja Bagi Guru SMK, SLTA berlaboratorium dan LPK	Peningkatan Kualitas dan Produktivitas Tenaga Kerja	40%	Rp. 527.000	Dinas Tenaga Kerja dan Transmigrasi

No	Kabupaten /Kota	Kecamatan	Program	Kegiatan	Tolok Ukur	Target	Rupiah	SKPD
-1	-2	-3	-4	-5	-6	-7	-8	-9
5399	Gunungkidul	Wonosari	Program Peningkatan Kualitas dan Produktivitas Tenaga Kerja	Pelatihan Hiperkes dan Keselamatan Kerja Bagi Teknisi Perusahaan	Peningkatan Kualitas dan Produktivitas Tenaga Kerja	40%	Rp. 635.000	Dinas Tenaga Kerja dan Transmigrasi
5400	Gunungkidul	Wonosari	Program Peningkatan Kualitas dan Produktivitas Tenaga Kerja	Pelatihan Hiperkes dan Keselamatan Kerja Bagi Pencaker	Peningkatan Kualitas dan Produktivitas Tenaga Kerja	40%	Rp. 689.000	Dinas Tenaga Kerja dan Transmigrasi
5401	Gunungkidul	Wonosari	Program Peningkatan Kualitas dan Produktivitas Tenaga Kerja	Pelatihan Hiperkes dan Keselamatan Kerja Bagi Paramedis	Peningkatan Kualitas dan Produktivitas Tenaga Kerja	40%	Rp. 527.000	Dinas Tenaga Kerja dan Transmigrasi
5402	Gunungkidul	Wonosari	Program Peningkatan Kesempatan Kerja	Pembinaan pengantar kerja dan petugas antar kerja	Peningkatan Kesempatan Kerja	46%	Rp. 182.000	Dinas Tenaga Kerja dan Transmigrasi
5403	Gunungkidul	Wonosari	Program Pengembangan Pemasaran Pariwisata	Peningkatan Pemanfaatan Teknologi Informasi Dalam Pemasaran Pariwisata	Tercapaianya pengembangan pemasaran pariwisata yang efektif dan efisien	14.595.763 Orang	Rp. 962.000	Dinas Pariwisata
5404	Gunungkidul	Wonosari	Program Peningkatan Pemasaran Hasil Produksi Pertanian/Perkebunan	Penyebarluasan Informasi Perbenihan	Terpromosikannya komoditas unggulan daerah	3 Komoditas	Rp. 642.000	Dinas Pertanian
5405	Gunungkidul	Wonosari	Program Peningkatan Produksi Tanaman Pangan	Pelayanan Sertifikasi Padi dan Palawija	Peningkatan produksi pertanian tanaman pangan	2.200.000 ton	Rp. 834.000	Dinas Pertanian
5406	Gunungkidul	Wonosari	Program Peningkatan Produksi Tanaman Pangan	Penyediaan Benih dan Pengembangan jabal Kedelai	Peningkatan produksi pertanian tanaman pangan	2.200.000 ton	Rp. 1.875.000	Dinas Pertanian
5407	Gunungkidul	Wonosari	Program Peningkatan Produksi Tanaman Pangan	Fasilitasi Sarana Produksi Budidaya Ubi Kayu	Peningkatan produksi pertanian tanaman pangan	2.200.000 ton	Rp. 12.828.000	Dinas Pertanian
5408	Gunungkidul	Wonosari	Program Peningkatan Produksi Tanaman Pangan	Peningkatan Pendapatan Petani Melalui Pengolahan Hasil Tanaman Pangan	Peningkatan produksi pertanian tanaman pangan	2.200.000 ton	Rp. 16.796.000	Dinas Pertanian
5409	Gunungkidul	Wonosari	Program Peningkatan Produksi Tanaman Pangan	Fasilitasi Sarana Teknologi Budidaya Jagung Hibrida	Peningkatan produksi pertanian tanaman pangan	2.200.000 ton	Rp. 3.516.000	Dinas Pertanian
5410	Gunungkidul	Wonosari	Program Peningkatan Produksi Tanaman Pangan	Pengembangan dan Pembinaan Budidaya Garut	Peningkatan produksi pertanian tanaman pangan	2.200.000 ton	Rp. 2.032.000	Dinas Pertanian
5411	Gunungkidul	Wonosari	Program Peningkatan Produksi Tanaman Pangan	Penanganan Lahan Pertanian Berkelanjutan	Peningkatan produksi pertanian tanaman pangan	2.200.000 ton	Rp. 10.938.000	Dinas Pertanian
5412	Gunungkidul	Wonosari	Program Peningkatan Produksi Tanaman Pangan	Bimbingan dan Fasilitasi Sarana Pengendalian OPT dan Brigade Proteksi	Peningkatan produksi pertanian tanaman pangan	2.200.000 ton	Rp. 2.711.000	Dinas Pertanian
5413	Gunungkidul	Wonosari	Program Peningkatan Produksi Tanaman Pangan	Pemberdayaan Petani Pemandu SLPHT	Peningkatan produksi pertanian tanaman pangan	2.200.000 ton	Rp. 1.954.000	Dinas Pertanian
5414	Gunungkidul	Wonosari	Program Peningkatan Produksi Tanaman Pangan	SLPHT Tanaman Pangan & Hortikultura	Peningkatan produksi pertanian tanaman pangan	2.200.000 ton	Rp. 2.344.000	Dinas Pertanian
5415	Gunungkidul	Wonosari	Program Peningkatan Produksi Hasil Peternakan	Penumbuhan HMT di lahan marginal	Peningkatan populasi ternak	16.223.400 ekor	Rp. 1.539.000	Dinas Pertanian
5416	Gunungkidul	Wonosari	Program Peningkatan Produksi Hasil Peternakan	Pengembangan Ternak Sapi Potong	Peningkatan populasi ternak	16.223.400 ekor	Rp. 12.180.000	Dinas Pertanian
5417	Gunungkidul	Wonosari	Program Peningkatan Produksi Hasil Peternakan	Penanggulangan Penyakit Hewan Menular Strategis	Peningkatan populasi ternak	16.223.400 ekor	Rp. 962.000	Dinas Pertanian
5418	Gunungkidul	Wonosari	Program Peningkatan Produksi Hasil Peternakan	Pemeliharaan Kesehatan dan Pencegahan Penyakit Menular Strategis (Pengujian Laboratoris)	Peningkatan populasi ternak	16.223.400 ekor	Rp. 3.206.000	Dinas Pertanian
5419	Gunungkidul	Wonosari	Program Peningkatan Produksi Hasil Peternakan	Pengembangan Pembibitan Ternak	Peningkatan populasi ternak	16.223.400 ekor	Rp. 19.872.000	Dinas Pertanian
5420	Gunungkidul	Wonosari	Program Peningkatan Produksi Hasil Peternakan	Kaji Terap Teknologi Peternakan	Peningkatan populasi ternak	16.223.400 ekor	Rp. 2.565.000	Dinas Pertanian
5421	Gunungkidul	Wonosari	Program Peningkatan Produksi Hasil Peternakan	Pengawasan Lalu Lintas Ternak	Peningkatan populasi ternak	16.223.400 ekor	Rp. 2.565.000	Dinas Pertanian
5422	Gunungkidul	Wonosari	Program Peningkatan Pemasaran Hasil Produksi Pertanian/Perkebunan	Peningkatan Keamanan Pangan Asal Hewan	Terpromosikannya komoditas unggulan daerah	3 Komoditas	Rp. 3.206.000	Dinas Pertanian
5423	Gunungkidul	Wonosari	Program Peningkatan Kualitas SDM dan Kelembagaan Petani	Peningkatan Kemampuan Lembaga Petani	Pelatihan bagi petani dan petugas	1,7 %	Rp. 1.154.000	Dinas Pertanian
5424	Gunungkidul	Wonosari	Program Peningkatan Pemasaran Hasil Produksi Pertanian/Perkebunan	Peningkatan Mutu dan keamanan pangan	Terpromosikannya komoditas unggulan daerah	3 Komoditas	Rp. 770.000	Dinas Pertanian
5425	Gunungkidul	Wonosari	Program Peningkatan Pemasaran Hasil Produksi Pertanian/Perkebunan	Penanganan pasca panen dan pengolahan hasil pertanian	Terpromosikannya komoditas unggulan daerah	3 Komoditas	Rp. 3.206.000	Dinas Pertanian

No	Kabupaten /Kota	Kecamatan	Program	Kegiatan	Tolok Ukur	Target	Rupiah	SKPD
-1	-2	-3	-4	-5	-6	-7	-8	-9
5426	Gunungkidul	Wonosari	Program Peningkatan Pemasaran Hasil Produksi Pertanian/Perkebunan	Penanganan Pascapanen dan Pengolahan Hasil Hortikultura	Terpromosikannya komoditas unggulan daerah	3 Komoditas	Rp. 8.334.000	Dinas Pertanian
5427	Gunungkidul	Wonosari	Program Peningkatan Produksi Tanaman Pangan	Penanggulangan Hama Terpadu Secara Alami	Peningkatan produksi pertanian tanaman pangan	2.200.000 ton	Rp. 8.201.000	Dinas Pertanian
5428	Gunungkidul	Wonosari	Program Peningkatan Produksi Hortikultura	Budaya Pengembangan Plasma Nutfah Hortikultura	Peningkatan produksi pertanian hortikultura	216831,8 ton	Rp. 1.471.000	Dinas Pertanian
5429	Gunungkidul	Wonosari	Program Peningkatan Produksi Hasil Peternakan	Budaya Pengembangan Plasma Nutfah Ternak	Peningkatan populasi ternak	16.223.400 ekor	Rp. 5.129.000	Dinas Pertanian
5430	Gunungkidul	Wonosari	Program Peningkatan Produksi Tanaman Pangan	Peningkatan Pendapatan Petani Melalui Agribisnis Tanaman Pangan	Peningkatan produksi pertanian tanaman pangan	2.200.000 ton	Rp. 7.372.000	Dinas Pertanian
5431	Gunungkidul	Wonosari	Program Peningkatan Produksi Hortikultura	Peningkatan Pendapatan Petani Melalui Agribisnis Hortikultura	Peningkatan produksi pertanian hortikultura	216831,8 ton	Rp. 7.372.000	Dinas Pertanian
5432	Gunungkidul	Wonosari	Program Peningkatan Produksi Hasil Peternakan	Peningkatan Pendapatan Petani Melalui Agribisnis Peternakan	Peningkatan populasi ternak	16.223.400 ekor	Rp. 7.372.000	Dinas Pertanian
5433	Gunungkidul	Wonosari	Program Peningkatan Produksi Tanaman Pangan	Peningkatan Pengelolaan Sumberdaya Air Wilayah Sungai dan Pengelolaan Irigasi Partisipatif (Loan WISMP)	Peningkatan produksi pertanian tanaman pangan	2.200.000 ton	Rp. 3.504.000	Dinas Pertanian
5434	Gunungkidul	Wonosari	Program pengembangan dan Pembinaan BUMD serta Lembaga Keuangan Mikro	Pembinaan BUKP	Persentase pendapatan BUMD terhadap penyertaan modal	22 `	Rp. 2.565.000	Dinas Pendapatan, Pengelolaan Keuangan dan Aset
5435	Gunungkidul	Wonosari	Program Peningkatan Dan Pengembangan Pengelolaan Keuangan Daerah	Intensifikasi dan ekstensifikasi sumber-sumber pendapatan di KPPD Gunungkidul	Persentase Peningkatan PAD	10,04 %	Rp. 24.709.000	Dinas Pendapatan, Pengelolaan Keuangan dan Aset
5436	Gunungkidul	Wonosari	Program Pengembangan, Pengelolaan, dan Konservasi Sungai, Danau, dan Sumber Daya Air Lainnya	Perencanaan Pengembangan, Pengelolaan Dan Konservasi Sungai, Danau, Dan Sumber Daya Air Lainnya	PenambahanPenyediaan Air Baku	1.560 L/det	Rp. 69.435.000	Dinas Pekerjaan Umum, Perumahan dan Energi Sumberdaya Mineral
5437	Gunungkidul	Wonosari	Program Pembinaan, Pengembangan dan Pemanfaatan Energi Baru terbarukan	Pengembangan Biogas untuk Listrik	Penyediaan energi baru terbarukan	37,61 %	Rp. 68.000.000	Dinas Pekerjaan Umum, Perumahan dan Energi Sumberdaya Mineral
5438	Gunungkidul	Wonosari	Program Peningkatan Sistem Pengawasan Internal dan Pengendalian Pelaksanaan Kebijakan KDH	Pelaksanaan Pengawasan Internal Secara Berkala	Laporan Hasil Pemeriksaan Reguler, Laporan Kormonev, SK Gubernur PKPT, Laporan Hasil	45%	Rp. 26.521.000	Inspektorat
5439	Gunungkidul	Wonosari	Program Peningkatan Sistem Pengawasan Internal dan Pengendalian Pelaksanaan Kebijakan KDH	Koordinasi Pengawasan Yang Lebih Komprehensif	Laporan Hasil Pemeriksaan Reguler, Laporan Kormonev, SK Gubernur PKPT, Laporan Hasil	45%	Rp. 874.000	Inspektorat
5440	Gunungkidul	Wonosari	Program Peningkatan Sistem Pengawasan Internal dan Pengendalian Pelaksanaan Kebijakan KDH	Evaluasi Kinerja Penyelenggaraan Pemerintah Daerah	Laporan Hasil Pemeriksaan Reguler, Laporan Kormonev, SK Gubernur PKPT, Laporan Hasil	45%	Rp. 1.239.000	Inspektorat
5441	Gunungkidul	Wonosari	Program Peningkatan Sistem Pengawasan Internal dan Pengendalian Pelaksanaan Kebijakan KDH	Gelar Pengawasan Daerah dan Pemutakhiran Data Tindak Lanjut Hasil Pengawasan	Laporan Hasil Pemeriksaan Reguler, Laporan Kormonev, SK Gubernur PKPT, Laporan Hasil	45%	Rp. 1.880.000	Inspektorat
5442	Gunungkidul	Wonosari	Program Peningkatan Sistem Pengawasan Internal dan Pengendalian Pelaksanaan Kebijakan KDH	Monitoring, Evaluasi dan Inventarisasi Temuan Pengawasan	Laporan Hasil Pemeriksaan Reguler, Laporan Kormonev, SK Gubernur PKPT, Laporan Hasil	45%	Rp. 868.000	Inspektorat
5443	Gunungkidul	Wonosari	Program Peningkatan Sistem Pengawasan Internal dan Pengendalian Pelaksanaan Kebijakan KDH	Pemeriksaan Khusus di Lingkungan Pemerintah Daerah	Laporan Hasil Pemeriksaan Reguler, Laporan Kormonev, SK Gubernur PKPT, Laporan Hasil	45%	Rp. 7.940.000	Inspektorat
5444	Gunungkidul	Wonosari	Program Peningkatan Kapasitas Lembaga Perwakilan Rakyat Daerah	Kegiatan Reses	Tercapainya peningkatan Lembaga Perwakilan Rakyat Daerah	93%	Rp. 27.901.000	Sekretariat DPRD
5445	Gunungkidul	Wonosari	Program Peningkatan Kapasitas Lembaga Perwakilan Rakyat Daerah	Kunjungan Kerja Pimpinan Dan Anggota DPRD Dalam Daerah	Tercapainya peningkatan Lembaga Perwakilan Rakyat Daerah	93%	Rp. 4.282.000	Sekretariat DPRD
5446	Kota Yogyakarta	Danurejan	Penganekaragaman konsumsi dan keamanan pangan	Pengembangan Diversifikasi Produk Antara	Persentase Pengawasan dan Pembinaan Keamanan Pangan	78%	Rp. 642.000	Badan Ketahanan Pangan dan Penyuluhan
5447	Kota Yogyakarta	Danurejan	Penganekaragaman konsumsi dan keamanan pangan	Pengembangan Nilai-nilai Kearifan Lokal dalam Pemanfaatan Lahan Pekarangan	Persentase Pengawasan dan Pembinaan Keamanan Pangan	78%	Rp. 5.642.000	Badan Ketahanan Pangan dan Penyuluhan
5448	Kota Yogyakarta	Danurejan	Penganekaragaman konsumsi dan keamanan pangan	Pengembangan budaya pangan lokal dan tradisional	Persentase Pengawasan dan Pembinaan Keamanan Pangan	78%	Rp. 10.642.000	Badan Ketahanan Pangan dan Penyuluhan
5449	Kota Yogyakarta	Danurejan	Program Pemberdayaan Penyuluh Pertanian	Penguatan budaya kelembagaan pertanian	Meningkatnya kualitas penyuluh	61%	Rp. 17.250.000	Badan Ketahanan Pangan dan Penyuluhan
5450	Kota Yogyakarta	Danurejan	Program Pengendalian Pencemaran dan Kerusakan Lingkungan Hidup	Koordinasi Penilaian Kota Sehat/Adipura	Peningkatan Kualitas Lingkungan	3,89 %	Rp. 5.313.000	Badan Lingkungan Hidup
5451	Kota Yogyakarta	Danurejan	Program Pengendalian Pencemaran dan Kerusakan Lingkungan Hidup	Koordinasi Penilaian Langit Biru	Peningkatan Kualitas Lingkungan	3,89 %	Rp. 5.814.000	Badan Lingkungan Hidup
5452	Kota Yogyakarta	Danurejan	Program Pengendalian Pencemaran dan Kerusakan Lingkungan Hidup	Pengawasan Pelaksanaan Kebijakan Bidang Lingkungan Hidup	Peningkatan Kualitas Lingkungan	3,89 %	Rp. 2.084.000	Badan Lingkungan Hidup

No	Kabupaten /Kota	Kecamatan	Program	Kegiatan	Tolok Ukur	Target	Rupiah	SKPD
-1	-2	-3	-4	-5	-6	-7	-8	-9
5453	Kota Yogyakarta	Danurejan	Program Pengendalian Pencemaran dan Kerusakan Lingkungan Hidup	Pembinaan Teknis Pelaksanaan A M D A L, U K L-U P L, Dan D P L	Peningkatan Kualitas Lingkungan	3,89 %	Rp. 1.667.000	Badan Lingkungan Hidup
5454	Kota Yogyakarta	Danurejan	Program Pengendalian Pencemaran dan Kerusakan Lingkungan Hidup	Pondok Pesantren Berwawasan Lingkungan Hidup	Peningkatan Kualitas Lingkungan	3,89 %	Rp. 1.334.000	Badan Lingkungan Hidup
5455	Kota Yogyakarta	Danurejan	Program Pengendalian Pencemaran dan Kerusakan Lingkungan Hidup	Pengendalian Pencemaran Air	Peningkatan Kualitas Lingkungan	3,89 %	Rp. 20.082.000	Badan Lingkungan Hidup
5456	Kota Yogyakarta	Danurejan	Program Pengendalian Pencemaran dan Kerusakan Lingkungan Hidup	Pengendalian B3 Dan Limbah B3	Peningkatan Kualitas Lingkungan	3,89 %	Rp. 1.000.000	Badan Lingkungan Hidup
5457	Kota Yogyakarta	Danurejan	Program Pengendalian Pencemaran dan Kerusakan Lingkungan Hidup	Pengembangan Kapasitas Kader lingkungan hidup	Peningkatan Kualitas Lingkungan	3,89 %	Rp. 2.770.000	Badan Lingkungan Hidup
5458	Kota Yogyakarta	Danurejan	Program Peningkatan Kualitas dan Akses Informasi Sumber Daya Alam dan Lingkungan Hidup	Penguatan Jejaring Informasi Lingkungan Pusat dan Daerah	Prosentase Peningkatan Akses Inforamasi Sumber Daya Air dan Lingkungan Hidup	20%	Rp. 642.000	Badan Lingkungan Hidup
5459	Kota Yogyakarta	Danurejan	Program Penguatan Kelembagaan Pengarusutamaan Gender	Pembinaan P2WKSS	Persentase pembinaan organisasi perempuan	46%	Rp. 1.026.000	Badan Pemberdayaan Perempuan dan Masyarakat
5460	Kota Yogyakarta	Danurejan	Program Peningkatan Kualitas Hidup dan Perlindungan Perempuan	Pelayanan Perlindungan Perempuan dan Anak Korban Kekerasan	Rasio kekerasan terhadap perempuan	0.04 .	Rp. 5.129.000	Badan Pemberdayaan Perempuan dan Masyarakat
5461	Kota Yogyakarta	Danurejan	Program Peningkatan Kualitas Hidup dan Perlindungan Perempuan	Gerakan Sayang Ibu	Rasio kekerasan terhadap perempuan	0.04 .	Rp. 1.090.000	Badan Pemberdayaan Perempuan dan Masyarakat
5462	Kota Yogyakarta	Danurejan	Program Peningkatan Kualitas Hidup dan Perlindungan Perempuan	Pengembangan Sistem Informasi Gender dan Anak	Rasio kekerasan terhadap perempuan	0.04 .	Rp. 1.058.000	Badan Pemberdayaan Perempuan dan Masyarakat
5463	Kota Yogyakarta	Danurejan	Program Peningkatan Kualitas Hidup dan Perlindungan Perempuan	Updating Data Terpilah Gender dan Anak	Rasio kekerasan terhadap perempuan	0.04 .	Rp. 1.481.000	Badan Pemberdayaan Perempuan dan Masyarakat
5464	Kota Yogyakarta	Danurejan	Program Peningkatan Kualitas Hidup dan Perlindungan Anak	Kajian Data Perlindungan Anak	Rasio kekerasan terhadap anak	0,23 .	Rp. 1.347.000	Badan Pemberdayaan Perempuan dan Masyarakat
5465	Kota Yogyakarta	Danurejan	Program Peningkatan Partisipasi Ekonomi Perempuan	Pameran hasil karya perempuan di bidang pembangunan	Persentase Partisipasi Perempuan di Lembaga Swasta	95,4 %	Rp. 1.090.000	Badan Pemberdayaan Perempuan dan Masyarakat
5466	Kota Yogyakarta	Danurejan	Program Peningkatan Kapasitas Pemberdayaan Pemerintah Desa	Fasilitasi Pokja Profil Desa/Kelurahan	Persentase profil desa sesuai standar	55%	Rp. 513.000	Badan Pemberdayaan Perempuan dan Masyarakat
5467	Kota Yogyakarta	Danurejan	Program peningkatan keberdayaan masyarakat perdesaan	Fasilitasi dan Pembinaan Tim Penggerak PKK Daerah Istimewa Yogyakarta	Terselenggaranya Peningkatan Keberdayaan Masyarakat Pedesaan	38,94 %	Rp. 6.250.000	Badan Pemberdayaan Perempuan dan Masyarakat
5468	Kota Yogyakarta	Danurejan	Program peningkatan keberdayaan masyarakat perdesaan	Revitalisasi Budaya Gotong-royong	Terselenggaranya Peningkatan Keberdayaan Masyarakat Pedesaan	38,94 %	Rp. 0	Badan Pemberdayaan Perempuan dan Masyarakat
5469	Kota Yogyakarta	Danurejan	Program Pemberdayaan Potensi Sumber Kesejahteraan Sosial (PSKS)	Pelatihan Dan Penataran P S M	Persentase PSKS dalam usaha kesejahteraan sosial	66,40 %	Rp. 4.488.000	Dinas Sosial
5470	Kota Yogyakarta	Danurejan	Program Pemberdayaan Potensi Sumber Kesejahteraan Sosial (PSKS)	Pelatihan dan Penataran TKSK	Persentase PSKS dalam usaha kesejahteraan sosial	66,40 %	Rp. 7.975.000	Dinas Sosial
5471	Kota Yogyakarta	Danurejan	Program Pelayanan dan Perlindungan Anak bermasalah sosial	Bantuan Permakanan Bagi Anak Cacat	persentase perlindungan dan rehabilitasi sosial anak yang mengalami permasalahan sosial	7,55 %	Rp. 13.636.000	Dinas Sosial
5472	Kota Yogyakarta	Danurejan	Program Pendidikan Anak Usia Dini	Pengembangan Data dan Informasi Pendidikan Anak Usia Dini	APK PAUD	82%	Rp. 3.221.000	Dinas Pendidikan, Pemuda dan Olah Raga
5473	Kota Yogyakarta	Danurejan	Program Pendidikan Anak Usia Dini	Pendidikan Anak Usia Dini Percontohan Tingkat DIY	APK PAUD	82%	Rp. 225.000.000	Dinas Pendidikan, Pemuda dan Olah Raga
5474	Kota Yogyakarta	Danurejan	Program Wajib Belajar Pendidikan Dasar Sembilan Tahun	Penyediaan Bantuan Operasional Sekolah (BOS)/Bantuan Operasional Sekolah Daerah (BOSDA) Jenjang Dikdas	Persentase layanan pendidikan wajib belajar pendidikan dasar sembilan tahun	82.55%	Rp. 3.965.640.000	Dinas Pendidikan, Pemuda dan Olah Raga
5475	Kota Yogyakarta	Danurejan	Program Wajib Belajar Pendidikan Dasar Sembilan Tahun	Penyelenggaraaan Program Paket B Setara SMP	Persentase layanan pendidikan wajib belajar pendidikan dasar sembilan tahun	82.55%	Rp. 3.482.000	Dinas Pendidikan, Pemuda dan Olah Raga
5476	Kota Yogyakarta	Danurejan	Program Pendidikan Menengah	Penyediaan Beasiswa Bagi Keluarga Tidak Mampu	Persentase layanan pendidikan menengah	81,35 %	Rp. 124.160.000	Dinas Pendidikan, Pemuda dan Olah Raga
5477	Kota Yogyakarta	Danurejan	Program Wajib Belajar Pendidikan Dasar Sembilan Tahun	Penyelenggaraan Ujian SD/MI	Persentase layanan pendidikan wajib belajar pendidikan dasar sembilan tahun	82.55%	Rp. 17.535.000	Dinas Pendidikan, Pemuda dan Olah Raga
5478	Kota Yogyakarta	Danurejan	Program Wajib Belajar Pendidikan Dasar Sembilan Tahun	Penyediaan Beasiswa Prestasi	Persentase layanan pendidikan wajib belajar pendidikan dasar sembilan tahun	82.55%	Rp. 12.821.000	Dinas Pendidikan, Pemuda dan Olah Raga
5479	Kota Yogyakarta	Danurejan	Program Wajib Belajar Pendidikan Dasar Sembilan Tahun	Kartu Cerdas Jenjang Dikdas	Persentase layanan pendidikan wajib belajar pendidikan dasar sembilan tahun	82.55%	Rp. 41.581.000	Dinas Pendidikan, Pemuda dan Olah Raga

No	Kabupaten /Kota	Kecamatan	Program	Kegiatan	Tolok Ukur	Target	Rupiah	SKPD
-1	-2	-3	-4	-5	-6	-7	-8	-9
5480	Kota Yogyakarta	Danurejan	Program Pendidikan Tinggi	Pemberian Bantuan Biaya Pendidikan Mahasiswa/Bea Mahasiswa	Persentase layanan pendidikan tinggi	274.000 Orang	Rp. 28.538.000	Dinas Pendidikan, Pemuda dan Olah Raga
5481	Kota Yogyakarta	Danurejan	Program manajemen Pelayanan pendidikan	Pendataan Pendidikan Pengembangan Aplikasi Pendataan dan E-Administrasi	Persentase kelancaran dan keberhasilan manajemen layanan pendidikan	74,47 %	Rp. 5.129.000	Dinas Pendidikan, Pemuda dan Olah Raga
5482	Kota Yogyakarta	Danurejan	Program manajemen Pelayanan pendidikan	Penyelenggaraan Ujian	Persentase kelancaran dan keberhasilan manajemen layanan pendidikan	74,47 %	Rp. 50.262.000	Dinas Pendidikan, Pemuda dan Olah Raga
5483	Kota Yogyakarta	Danurejan	Program manajemen Pelayanan pendidikan	Pengembangan Minat Jurnalistik Siswa	Persentase kelancaran dan keberhasilan manajemen layanan pendidikan	74,47 %	Rp. 7.693.000	Dinas Pendidikan, Pemuda dan Olah Raga
5484	Kota Yogyakarta	Danurejan	Program manajemen Pelayanan pendidikan	Fasilitasi Dewan Pendidikan	Persentase kelancaran dan keberhasilan manajemen layanan pendidikan	74,47 %	Rp. 250.000.000	Dinas Pendidikan, Pemuda dan Olah Raga
5485	Kota Yogyakarta	Danurejan	Program manajemen Pelayanan pendidikan	Fasilitasi GOPTK	Persentase kelancaran dan keberhasilan manajemen layanan pendidikan	74,47 %	Rp. 60.000.000	Dinas Pendidikan, Pemuda dan Olah Raga
5486	Kota Yogyakarta	Danurejan	Program manajemen Pelayanan pendidikan	Fasilitasi PGRI (Persatuan Guru Republik Indonesia) DIY	Persentase kelancaran dan keberhasilan manajemen layanan pendidikan	74,47 %	Rp. 20.000.000	Dinas Pendidikan, Pemuda dan Olah Raga
5487	Kota Yogyakarta	Danurejan	Program manajemen Pelayanan pendidikan	Fasilitasi Lembaga Orang Tua Asuh (LOTA)	Persentase kelancaran dan keberhasilan manajemen layanan pendidikan	74,47 %	Rp. 40.000.000	Dinas Pendidikan, Pemuda dan Olah Raga
5488	Kota Yogyakarta	Danurejan	Program Pendidikan Karakter Berbasis Budaya	Penguatan pembelajaran Sastra Jawa	Persentase satuan pendidikan yang menerapkan model pendidikan berbasis budaya	5%	Rp. 25.642.000	Dinas Pendidikan, Pemuda dan Olah Raga
5489	Kota Yogyakarta	Danurejan	Program akselerasi pengembangan pendidikan terkemuka	Layanan Mobile "learning Service"	Presentase Satuan Pendidikan yang menerapkan pembelajaran berbasis TIK	45%	Rp. 10.013.000	Dinas Pendidikan, Pemuda dan Olah Raga
5490	Kota Yogyakarta	Danurejan	Program Pendidikan Menengah	Penyediaan BOS/BOSDA SM	Persentase layanan pendidikan menengah	81,35 %	Rp. 0	Dinas Pendidikan, Pemuda dan Olah Raga
5491	Kota Yogyakarta	Danurejan	Program Pendidikan Karakter Berbasis Budaya	Penyusunan Buku Seri Pengenalan Budaya DIY	Persentase satuan pendidikan yang menerapkan model pendidikan berbasis budaya	5%	Rp. 12.821.000	Dinas Pendidikan, Pemuda dan Olah Raga
5492	Kota Yogyakarta	Danurejan	Program manajemen Pelayanan pendidikan	Pemetaan Sekolah Rawan Bencana	Persentase kelancaran dan keberhasilan manajemen layanan pendidikan	74,47 %	Rp. 1.924.000	Dinas Pendidikan, Pemuda dan Olah Raga
5493	Kota Yogyakarta	Danurejan	Program Peningkatan Prestasi Olah Raga	Pembibitan dan Pembinaan Olahragawan Berbakat	Cakupan Peningkatan Prestasi Cabang Olahraga	23 medali	Rp. 17.949.000	Dinas Pendidikan, Pemuda dan Olah Raga
5494	Kota Yogyakarta	Danurejan	Program Pengembangan Transportasi Berbasis Keistimewaan	Pemasangan Penyesuaian Toponimi Jalan	Prosentase Dukungan Sarpras Transportasi pada kawasan budaya	23%	Rp. 6.411.000	Dinas Perhubungan, Komunikasi dan Informatika
5495	Kota Yogyakarta	Danurejan	Program Rehabilitasi Hutan dan Lahan	Pembinaan Pengelolaan DAS Berkelanjutan dan berbasis Budaya	Terwujudnya Rehabilitasi Hutan dan Lahan	27.000 Ha	Rp. 29.528.000	Dinas Kehutanan dan Perkebunan
5496	Kota Yogyakarta	Danurejan	Program Peningkatan Kualitas SDM dan Kelembagaan Perikanan dan Kelautan	Pengembangan Budaya Bahari untuk Peningkatan Kesejahteraan Masyarakat	Peningkatan sistem penyuluhan kelautan dan perikanan	115,42 sektor	Rp. 13.630.000	Dinas Kelautan dan Perikanan
5497	Kota Yogyakarta	Danurejan	Program Peningkatan Kualitas SDM dan Kelembagaan Perikanan dan Kelautan	Fasilitasi Forum Mina Budaya	Peningkatan sistem penyuluhan kelautan dan perikanan	115,42 sektor	Rp. 6.244.000	Dinas Kelautan dan Perikanan
5498	Kota Yogyakarta	Danurejan	Program Peningkatan Kualitas SDM dan Kelembagaan Perikanan dan Kelautan	Budaya Bahari, Konservasi dan Rehabilitasi dengan Kearifan Lokal	Peningkatan sistem penyuluhan kelautan dan perikanan	115,42 sektor	Rp. 1.904.000	Dinas Kelautan dan Perikanan
5499	Kota Yogyakarta	Danurejan	Program Pengembangan Wilayah Transmigrasi	Seleksi Calon Transmigran Tingkat Provinsi	Pengembangan Wilayah Transmigrasi	150 KK	Rp. 1.711.000	Dinas Tenaga Kerja dan Transmigrasi
5500	Kota Yogyakarta	Danurejan	Program Pengembangan Wilayah Transmigrasi	Pemeriksaan Kesehatan Calon Transmigran	Pengembangan Wilayah Transmigrasi	150 KK	Rp. 777.000	Dinas Tenaga Kerja dan Transmigrasi
5501	Kota Yogyakarta	Danurejan	Program Pengembangan Wilayah Transmigrasi	Pelatihan Transmigrasi Regional	Pengembangan Wilayah Transmigrasi	150 KK	Rp. 4.169.000	Dinas Tenaga Kerja dan Transmigrasi
5502	Kota Yogyakarta	Danurejan	Program Peningkatan Kesempatan Kerja	Pemberdayaan Masyarakat Setengah Penganggur melalui Fasilitasi Kelompok Kerja Produktif Buruh Informal	Peningkatan Kesempatan Kerja	46%	Rp. 1.741.000	Dinas Tenaga Kerja dan Transmigrasi
5503	Kota Yogyakarta	Danurejan	Program Peningkatan Kesempatan Kerja	Pemberdayaan Tenaga Kerja Akibat PHK	Peningkatan Kesempatan Kerja	46%	Rp. 3.975.000	Dinas Tenaga Kerja dan Transmigrasi
5504	Kota Yogyakarta	Danurejan	Program Peningkatan Kesempatan Kerja	Pembentukan Wira Usaha Baru Melalui Pendayagunaan Tenaga Kerja Pemuda Mandiri Profesional	Peningkatan Kesempatan Kerja	46%	Rp. 4.541.000	Dinas Tenaga Kerja dan Transmigrasi
5505	Kota Yogyakarta	Danurejan	Program Peningkatan Kesempatan Kerja	Pembentukan Wira Usaha Baru Melalui Pendayagunaan Tenaga Kerja Mandiri Terdidik	Peningkatan Kesempatan Kerja	46%	Rp. 9.872.000	Dinas Tenaga Kerja dan Transmigrasi
5506	Kota Yogyakarta	Danurejan	Program Peningkatan Kesempatan Kerja	Pembentukan kelompok usaha melalui perluasan kerja sistem padat karya (PKSPK) dan pendampingan	Peningkatan Kesempatan Kerja	46%	Rp. 21.635.000	Dinas Tenaga Kerja dan Transmigrasi

No	Kabupaten /Kota	Kecamatan	Program	Kegiatan	Tolok Ukur	Target	Rupiah	SKPD
-1	-2	-3	-4	-5	-6	-7	-8	-9
5507	Kota Yogyakarta	Danurejan	Program Peningkatan Kesempatan Kerja	Pengurangan pengangguran melalui padat karya infrastuktur	Peningkatan Kesempatan Kerja	46%	Rp. 38.196.000	Dinas Tenaga Kerja dan Transmigrasi
5508	Kota Yogyakarta	Danurejan	Program Peningkatan Kesempatan Kerja	Pengurangan pengangguran melalui penerapan teknologi tepat guna (TTG)	Peningkatan Kesempatan Kerja	46%	Rp. 5.949.000	Dinas Tenaga Kerja dan Transmigrasi
5509	Kota Yogyakarta	Danurejan	Program Peningkatan Kesempatan Kerja	Pembinaan dan Penempatan Tenaga Kerja AKAD	Peningkatan Kesempatan Kerja	46%	Rp. 5.436.000	Dinas Tenaga Kerja dan Transmigrasi
5510	Kota Yogyakarta	Danurejan	Program Peningkatan Kesempatan Kerja	Pembinaan angkatan kerja khusus	Peningkatan Kesempatan Kerja	46%	Rp. 4.966.000	Dinas Tenaga Kerja dan Transmigrasi
5511	Kota Yogyakarta	Danurejan	Program Peningkatan Kesempatan Kerja	Penyelenggaraan bursa kerja terbuka	Peningkatan Kesempatan Kerja	46%	Rp. 22.607.000	Dinas Tenaga Kerja dan Transmigrasi
5512	Kota Yogyakarta	Danurejan	Program Peningkatan Kesempatan Kerja	Penyebaran informasi pasar kerja	Peningkatan Kesempatan Kerja	46%	Rp. 259.000	Dinas Tenaga Kerja dan Transmigrasi
5513	Kota Yogyakarta	Danurejan	Program Pelayanan Pengawasan Lembaga Ketenagakerjaan	Perlindungan Tenaga Kerja Wanita	Persentase perusahaan yang melaksanakan K3 sesuai dengan standar/ peratura	22%	Rp. 1.047.000	Dinas Tenaga Kerja dan Transmigrasi
5514	Kota Yogyakarta	Danurejan	Program Pelayanan Pengawasan Lembaga Ketenagakerjaan	Penilaian Nihil Kecelakaan Kerja	Persentase perusahaan yang melaksanakan K3 sesuai dengan standar/ peratura	22%	Rp. 379.000	Dinas Tenaga Kerja dan Transmigrasi
5515	Kota Yogyakarta	Danurejan	Program Pelayanan Pengawasan Lembaga Ketenagakerjaan	Peningkatan pengawasan norma kerja dan K3	Persentase perusahaan yang melaksanakan K3 sesuai dengan standar/ peratura	22%	Rp. 970.000	Dinas Tenaga Kerja dan Transmigrasi
5516	Kota Yogyakarta	Danurejan	Program Pelayanan Pengawasan Lembaga Ketenagakerjaan	Pemeriksaan Alat-Alat Keselamatan dan Kesehatan Kerja (K3)	Persentase perusahaan yang melaksanakan K3 sesuai dengan standar/ peratura	22%	Rp. 2.233.000	Dinas Tenaga Kerja dan Transmigrasi
5517	Kota Yogyakarta	Danurejan	Program Peningkatan Kualitas dan Produktivitas Tenaga Kerja	Sertifikasi Uji Kompetensi Tenaga Kerja	Peningkatan Kualitas dan Produktivitas Tenaga Kerja	40%	Rp. 1.469.000	Dinas Tenaga Kerja dan Transmigrasi
5518	Kota Yogyakarta	Danurejan	Program Peningkatan mutu pelayanan lembaga ketenagakerjaan	Pembinaan Asosiasi Profesi Bidang Pelatihan Kerja	Persentase Besaran tenaga kerja yang mendapatkan pelatihan berbasis kompetensi	46%	Rp. 215.000	Dinas Tenaga Kerja dan Transmigrasi
5519	Kota Yogyakarta	Danurejan	Program Peningkatan Kualitas dan Produktivitas Tenaga Kerja	Pelatihan Ketrampilan Institusional Bagi Pencaker	Peningkatan Kualitas dan Produktivitas Tenaga Kerja	40%	Rp. 15.472.000	Dinas Tenaga Kerja dan Transmigrasi
5520	Kota Yogyakarta	Danurejan	Program Peningkatan Kualitas dan Produktivitas Tenaga Kerja	Pelatihan Ketrampilan Keliling Mobil Training Unit	Peningkatan Kualitas dan Produktivitas Tenaga Kerja	40%	Rp. 37.019.000	Dinas Tenaga Kerja dan Transmigrasi
5521	Kota Yogyakarta	Danurejan	Program Peningkatan Kualitas dan Produktivitas Tenaga Kerja	Pelatihan Ketrampilan Swadana	Peningkatan Kualitas dan Produktivitas Tenaga Kerja	40%	Rp. 4.267.000	Dinas Tenaga Kerja dan Transmigrasi
5522	Kota Yogyakarta	Danurejan	Program Peningkatan Kualitas dan Produktivitas Tenaga Kerja	Pelatihan Ketrampilan Teknologi tepat guna untuk usaha mandiri	Peningkatan Kualitas dan Produktivitas Tenaga Kerja	40%	Rp. 5.254.000	Dinas Tenaga Kerja dan Transmigrasi
5523	Kota Yogyakarta	Danurejan	Program Peningkatan Kualitas dan Produktivitas Tenaga Kerja	Sertifikasi Uji Kompetensi Pencari Kerja	Peningkatan Kualitas dan Produktivitas Tenaga Kerja	40%	Rp. 1.035.000	Dinas Tenaga Kerja dan Transmigrasi
5524	Kota Yogyakarta	Danurejan	Program Pelayanan Penyelesaian Perselisihan Hubungan Industrial	Identifikasi Penangguhan Upah Minimum di DIY	Persentase Besaran kasus yang diselesaikan dengan Perjanjian Bersama (PB)	46%	Rp. 449.000	Dinas Tenaga Kerja dan Transmigrasi
5525	Kota Yogyakarta	Danurejan	Program Peningkatan Kesempatan Kerja	Pengembangan Produktivitas melalui pelatihan peningkatan produktivitas bagi pencari kerja/mantan	Peningkatan Kesempatan Kerja	46%	Rp. 5.121.000	Dinas Tenaga Kerja dan Transmigrasi
5526	Kota Yogyakarta	Danurejan	Program Pelayanan Penyelesaian Perselisihan Hubungan Industrial	Koordinasi Dewan Pengupahan DIY	Persentase Besaran kasus yang diselesaikan dengan Perjanjian Bersama (PB)	46%	Rp. 2.640.000	Dinas Tenaga Kerja dan Transmigrasi
5527	Kota Yogyakarta	Danurejan	Program Peningkatan Kualitas dan Produktivitas Tenaga Kerja	Pengembangan Produktivitas bagi Tenaga Kerja Perusahaan	Peningkatan Kualitas dan Produktivitas Tenaga Kerja	40%	Rp. 2.051.000	Dinas Tenaga Kerja dan Transmigrasi
5528	Kota Yogyakarta	Danurejan	Program Peningkatan Kualitas dan Produktivitas Tenaga Kerja	Pembinaan Peserta Pasca Pemagangan di Jepang	Peningkatan Kualitas dan Produktivitas Tenaga Kerja	40%	Rp. 1.394.000	Dinas Tenaga Kerja dan Transmigrasi
5529	Kota Yogyakarta	Danurejan	Program Peningkatan Kualitas dan Produktivitas Tenaga Kerja	Pembinaan peserta pemagangan ke perusahaan	Peningkatan Kualitas dan Produktivitas Tenaga Kerja	40%	Rp. 10.089.000	Dinas Tenaga Kerja dan Transmigrasi
5530	Kota Yogyakarta	Danurejan	Program Peningkatan Kualitas dan Produktivitas Tenaga Kerja	Rekrutmen dan Seleksi Calon Peserta Pemagangan ke Jepang	Peningkatan Kualitas dan Produktivitas Tenaga Kerja	40%	Rp. 10.257.000	Dinas Tenaga Kerja dan Transmigrasi
5531	Kota Yogyakarta	Danurejan	Program Peningkatan Kualitas dan Produktivitas Tenaga Kerja	Sosialisasi Program Pemagangan ke Jepang	Peningkatan Kualitas dan Produktivitas Tenaga Kerja	40%	Rp. 137.000	Dinas Tenaga Kerja dan Transmigrasi
5532	Kota Yogyakarta	Danurejan	Program Peningkatan Kualitas dan Produktivitas Tenaga Kerja	Pembinaan Peserta Pasca Pemagangan ke Perusahaan	Peningkatan Kualitas dan Produktivitas Tenaga Kerja	40%	Rp. 2.620.000	Dinas Tenaga Kerja dan Transmigrasi
5533	Kota Yogyakarta	Danurejan	Program Pelayanan Penyelesaian Perselisihan Hubungan Industrial	Pemantauan perusahaan rawan perselisihan Hubungan Industrial	Persentase Besaran kasus yang diselesaikan dengan Perjanjian Bersama (PB)	46%	Rp. 398.000	Dinas Tenaga Kerja dan Transmigrasi

No	Kabupaten /Kota	Kecamatan	Program	Kegiatan	Tolok Ukur	Target	Rupiah	SKPD
-1	-2	-3	-4	-5	-6	-7	-8	-9
5534	Kota Yogyakarta	Danurejan	Program Pelayanan Penyelesaian Perselisihan Hubungan Industrial	Peningkatan pemahaman penyelesaian kasus hubungan industrial bagi mediator	Persentase Besaran kasus yang diselesaikan dengan Perjanjian Bersama (PB)	46%	Rp. 309.000	Dinas Tenaga Kerja dan Transmigrasi
5535	Kota Yogyakarta	Danurejan	Program Pelayanan Penyelesaian Perselisihan Hubungan Industrial	Penyelesaian Kasus Perselisihan Hubungan Industrial (PHI) Tingkat Provinsi	Persentase Besaran kasus yang diselesaikan dengan Perjanjian Bersama (PB)	46%	Rp. 318.000	Dinas Tenaga Kerja dan Transmigrasi
5536	Kota Yogyakarta	Danurejan	Program Pelayanan Pengawasan Lembaga Ketenagakerjaan	Pengujian Lingkungan Kerja	Persentase perusahaan yang melaksanakan K3 sesuai dengan standar/ peratura	22%	Rp. 3.526.000	Dinas Tenaga Kerja dan Transmigrasi
5537	Kota Yogyakarta	Danurejan	Program Pelayanan Pengawasan Lembaga Ketenagakerjaan	Perlindungan tenaga kerja diluar hubungan kerja	Persentase perusahaan yang melaksanakan K3 sesuai dengan standar/ peratura	22%	Rp. 530.000	Dinas Tenaga Kerja dan Transmigrasi
5538	Kota Yogyakarta	Danurejan	Program Peningkatan mutu pelayanan lembaga ketenagakerjaan	Penyuluhan Pembinaan dan Perlindungan CTKI/TKI	Persentase Besaran tenaga kerja yang mendapatkan pelatihan berbasis kompetensi	46%	Rp. 315.000	Dinas Tenaga Kerja dan Transmigrasi
5539	Kota Yogyakarta	Danurejan	Program Peningkatan Kualitas dan Produktivitas Tenaga Kerja	Sertifikasi Asesor Kompetensi	Peningkatan Kualitas dan Produktivitas Tenaga Kerja	40%	Rp. 480.000	Dinas Tenaga Kerja dan Transmigrasi
5540	Kota Yogyakarta	Danurejan	Program Peningkatan Kualitas dan Produktivitas Tenaga Kerja	Sertifikasi Uji Kompetensi Instruktur	Peningkatan Kualitas dan Produktivitas Tenaga Kerja	40%	Rp. 454.000	Dinas Tenaga Kerja dan Transmigrasi
5541	Kota Yogyakarta	Danurejan	Program Peningkatan Kualitas dan Produktivitas Tenaga Kerja	Bimtek Asesor Kompetensi (WPA)	Peningkatan Kualitas dan Produktivitas Tenaga Kerja	40%	Rp. 798.000	Dinas Tenaga Kerja dan Transmigrasi
5542	Kota Yogyakarta	Danurejan	Program Peningkatan Kualitas dan Produktivitas Tenaga Kerja	Penyusunan Data Base Sertifikasi Kompetensi	Peningkatan Kualitas dan Produktivitas Tenaga Kerja	40%	Rp. 274.000	Dinas Tenaga Kerja dan Transmigrasi
5543	Kota Yogyakarta	Danurejan	Program Peningkatan Kualitas dan Produktivitas Tenaga Kerja	Pelatihan Hiperkes dan Keselamatan Kerja Bagi Dokter Perusahaan	Peningkatan Kualitas dan Produktivitas Tenaga Kerja	40%	Rp. 4.771.000	Dinas Tenaga Kerja dan Transmigrasi
5544	Kota Yogyakarta	Danurejan	Program Peningkatan Kualitas dan Produktivitas Tenaga Kerja	Pelatihan Hiperkes dan Keselamatan Kerja Bagi Guru SMK, SLTA berlaboratorium dan LPK	Peningkatan Kualitas dan Produktivitas Tenaga Kerja	40%	Rp. 527.000	Dinas Tenaga Kerja dan Transmigrasi
5545	Kota Yogyakarta	Danurejan	Program Peningkatan Kualitas dan Produktivitas Tenaga Kerja	Pelatihan Hiperkes dan Keselamatan Kerja Bagi Teknisi Perusahaan	Peningkatan Kualitas dan Produktivitas Tenaga Kerja	40%	Rp. 635.000	Dinas Tenaga Kerja dan Transmigrasi
5546	Kota Yogyakarta	Danurejan	Program Peningkatan Kualitas dan Produktivitas Tenaga Kerja	Pelatihan Hiperkes dan Keselamatan Kerja Bagi Pencaker	Peningkatan Kualitas dan Produktivitas Tenaga Kerja	40%	Rp. 689.000	Dinas Tenaga Kerja dan Transmigrasi
5547	Kota Yogyakarta	Danurejan	Program Peningkatan Kualitas dan Produktivitas Tenaga Kerja	Pelatihan Hiperkes dan Keselamatan Kerja Bagi Paramedis	Peningkatan Kualitas dan Produktivitas Tenaga Kerja	40%	Rp. 527.000	Dinas Tenaga Kerja dan Transmigrasi
5548	Kota Yogyakarta	Danurejan	Program Peningkatan Kesempatan Kerja	Pembinaan pengantar kerja dan petugas antar kerja	Peningkatan Kesempatan Kerja	46%	Rp. 182.000	Dinas Tenaga Kerja dan Transmigrasi
5549	Kota Yogyakarta	Danurejan	Program Pengembangan Pemasaran Pariwisata	Peningkatan Pemanfaatan Teknologi Informasi Dalam Pemasaran Pariwisata	Tercapaianya pengembangan pemasaran pariwisata yang efektif dan efisien	14.595.763 Orang	Rp. 962.000	Dinas Pariwisata
5550	Kota Yogyakarta	Danurejan	Program Peningkatan Pemasaran Hasil Produksi Pertanian/Perkebunan	Penyebarluasan Informasi Perbenihan	Terpromosikannya komoditas unggulan daerah	3 Komoditas	Rp. 642.000	Dinas Pertanian
5551	Kota Yogyakarta	Danurejan	Program Peningkatan Produksi Tanaman Pangan	Pelayanan Sertifikasi Padi dan Palawija	Peningkatan produksi pertanian tanaman pangan	2.200.000 ton	Rp. 834.000	Dinas Pertanian
5552	Kota Yogyakarta	Danurejan	Program Peningkatan Produksi Tanaman Pangan	Peningkatan Pendapatan Petani Melalui Pengolahan Hasil Tanaman Pangan	Peningkatan produksi pertanian tanaman pangan	2.200.000 ton	Rp. 16.796.000	Dinas Pertanian
5553	Kota Yogyakarta	Danurejan	Program Peningkatan Produksi Hasil Peternakan	Penumbuhan HMT di lahan marginal	Peningkatan populasi ternak	16.223.400 ekor	Rp. 1.539.000	Dinas Pertanian
5554	Kota Yogyakarta	Danurejan	Program Peningkatan Produksi Hasil Peternakan	Pengembangan Ternak Sapi Potong	Peningkatan populasi ternak	16.223.400 ekor	Rp. 12.180.000	Dinas Pertanian
5555	Kota Yogyakarta	Danurejan	Program Peningkatan Produksi Hasil Peternakan	Penanggulangan Penyakit Hewan Menular Strategis	Peningkatan populasi ternak	16.223.400 ekor	Rp. 962.000	Dinas Pertanian
5556	Kota Yogyakarta	Danurejan	Program Peningkatan Produksi Hasil Peternakan	Pemeliharaan Kesehatan dan Pencegahan Penyakit Menular Strategis (Pengujian Laboratoris)	Peningkatan populasi ternak	16.223.400 ekor	Rp. 3.206.000	Dinas Pertanian
5557	Kota Yogyakarta	Danurejan	Program Peningkatan Produksi Hasil Peternakan	Pengembangan Pembibitan Ternak	Peningkatan populasi ternak	16.223.400 ekor	Rp. 19.872.000	Dinas Pertanian
5558	Kota Yogyakarta	Danurejan	Program Peningkatan Produksi Hasil Peternakan	Kaji Terap Teknologi Peternakan	Peningkatan populasi ternak	16.223.400 ekor	Rp. 2.565.000	Dinas Pertanian
5559	Kota Yogyakarta	Danurejan	Program Peningkatan Produksi Hasil Peternakan	Pengawasan Lalu Lintas Ternak	Peningkatan populasi ternak	16.223.400 ekor	Rp. 2.565.000	Dinas Pertanian
5560	Kota Yogyakarta	Danurejan	Program Peningkatan Pemasaran Hasil Produksi Pertanian/Perkebunan	Peningkatan Keamanan Pangan Asal Hewan	Terpromosikannya komoditas unggulan daerah	3 Komoditas	Rp. 3.206.000	Dinas Pertanian

No	Kabupaten /Kota	Kecamatan	Program	Kegiatan	Tolok Ukur	Target	Rupiah	SKPD
-1	-2	-3	-4	-5	-6	-7	-8	-9
5561	Kota Yogyakarta	Danurejan	Program Peningkatan Kualitas SDM dan Kelembagaan Petani	Peningkatan Kemampuan Lembaga Petani	Pelatihan bagi petani dan petugas	1,7 %	Rp. 1.154.000	Dinas Pertanian
5562	Kota Yogyakarta	Danurejan	Program Peningkatan Pemasaran Hasil Produksi Pertanian/Perkebunan	Peningkatan Mutu dan keamanan pangan	Terpromosikannya komoditas unggulan daerah	3 Komoditas	Rp. 770.000	Dinas Pertanian
5563	Kota Yogyakarta	Danurejan	Program Peningkatan Pemasaran Hasil Produksi Pertanian/Perkebunan	Penanganan pasca panen dan pengolahan hasil pertanian	Terpromosikannya komoditas unggulan daerah	3 Komoditas	Rp. 3.206.000	Dinas Pertanian
5564	Kota Yogyakarta	Danurejan	Program Peningkatan Pemasaran Hasil Produksi Pertanian/Perkebunan	Penanganan Pascapanen dan Pengolahan Hasil Hortikultura	Terpromosikannya komoditas unggulan daerah	3 Komoditas	Rp. 8.334.000	Dinas Pertanian
5565	Kota Yogyakarta	Danurejan	Program Peningkatan Produksi Tanaman Pangan	Penanggulangan Hama Terpadu Secara Alami	Peningkatan produksi pertanian tanaman pangan	2.200.000 ton	Rp. 8.201.000	Dinas Pertanian
5566	Kota Yogyakarta	Danurejan	Program Peningkatan Produksi Hortikultura	Sosialisasi Pengelolaan Lahan Pekarangan	Peningkatan produksi pertanian hortikultura	216831,8 ton	Rp. 10.715.000	Dinas Pertanian
5567	Kota Yogyakarta	Danurejan	Program Peningkatan Produksi Hortikultura	Budaya Pengembangan Plasma Nutfah Hortikultura	Peningkatan produksi pertanian hortikultura	216831,8 ton	Rp. 1.471.000	Dinas Pertanian
5568	Kota Yogyakarta	Danurejan	Program Peningkatan Produksi Hasil Peternakan	Budaya Pengembangan Plasma Nutfah Ternak	Peningkatan populasi ternak	16.223.400 ekor	Rp. 5.129.000	Dinas Pertanian
5569	Kota Yogyakarta	Danurejan	Program Peningkatan Produksi Tanaman Pangan	Peningkatan Pendapatan Petani Melalui Agribisnis Tanaman Pangan	Peningkatan produksi pertanian tanaman pangan	2.200.000 ton	Rp. 7.372.000	Dinas Pertanian
5570	Kota Yogyakarta	Danurejan	Program Peningkatan Produksi Hortikultura	Peningkatan Pendapatan Petani Melalui Agribisnis Hortikultura	Peningkatan produksi pertanian hortikultura	216831,8 ton	Rp. 7.372.000	Dinas Pertanian
5571	Kota Yogyakarta	Danurejan	Program Peningkatan Produksi Hasil Peternakan	Peningkatan Pendapatan Petani Melalui Agribisnis Peternakan	Peningkatan populasi ternak	16.223.400 ekor	Rp. 7.372.000	Dinas Pertanian
5572	Kota Yogyakarta	Danurejan	Program pengembangan dan Pembinaan BUMD serta Lembaga Keuangan Mikro	Pembinaan BUKP	Persentase pendapatan BUMD terhadap penyertaan modal	22 `	Rp. 2.565.000	Dinas Pendapatan, Pengelolaan Keuangan dan Aset
5573	Kota Yogyakarta	Danurejan	Program Peningkatan Dan Pengembangan Pengelolaan Keuangan Daerah	Intensifikasi dan ekstensifikasi sumber-sumber pendapatan di KPPD Kota Yogyakarta	Persentase Peningkatan PAD	10,04 %	Rp. 80.608.000	Dinas Pendapatan, Pengelolaan Keuangan dan Aset
5574	Kota Yogyakarta	Danurejan	Program Peningkatan Dan Pengembangan Pengelolaan Keuangan Daerah	Pengesahan dan Penetapan Dokumen Pelaksanaan Anggaran	Persentase Peningkatan PAD	10,04 %	Rp. 332.950.000	Dinas Pendapatan, Pengelolaan Keuangan dan Aset
5575	Kota Yogyakarta	Danurejan	Program Peningkatan Dan Pengembangan Pengelolaan Keuangan Daerah	Pengesahan dan Penetapan Dokumen Pelaksanaan Perubahan Anggaran	Persentase Peningkatan PAD	10,04 %	Rp. 290.000.000	Dinas Pendapatan, Pengelolaan Keuangan dan Aset
5576	Kota Yogyakarta	Danurejan	Program Pembangunan Saluran Drainase/Gorong-Gorong	Perencanaan Pembangunan Saluran Drainase/Gorong-Gorong	peningkatan penanganan titik genangan	39,90 %	Rp. 58.000.000	Dinas Pekerjaan Umum, Perumahan dan Energi Sumberdaya Mineral
5577	Kota Yogyakarta	Danurejan	Program Pengembangan Kawasan Perkotaan	Pengembangan Infrastruktur Kawasan Perkotaan	rosentase Peningkatan aksesibilitas kawasan yang difokuskan pada wilayah kecamatan miskin	54%	Rp. 400.000.000	Dinas Pekerjaan Umum, Perumahan dan Energi Sumberdaya Mineral
5578	Kota Yogyakarta	Danurejan	Program Pengembangan Kawasan Perkotaan	Pembangunan Infrastruktur Perkotaan	rosentase Peningkatan aksesibilitas kawasan yang difokuskan pada wilayah kecamatan miskin	54%	Rp. 2.728.572.000	Dinas Pekerjaan Umum, Perumahan dan Energi Sumberdaya Mineral
5579	Kota Yogyakarta	Danurejan	Program Peningkatan Sistem Pengawasan Internal dan Pengendalian Pelaksanaan Kebijakan KDH	Pelaksanaan Pengawasan Internal Secara Berkala	Laporan Hasil Pemeriksaan Reguler, Laporan Kormonev, SK Gubernur PKPT, Laporan Hasil	45%	Rp. 26.521.000	Inspektorat
5580	Kota Yogyakarta	Danurejan	Program Peningkatan Sistem Pengawasan Internal dan Pengendalian Pelaksanaan Kebijakan KDH	Koordinasi Pengawasan Yang Lebih Komprehensif	Laporan Hasil Pemeriksaan Reguler, Laporan Kormonev, SK Gubernur PKPT, Laporan Hasil	45%	Rp. 874.000	Inspektorat
5581	Kota Yogyakarta	Danurejan	Program Peningkatan Sistem Pengawasan Internal dan Pengendalian Pelaksanaan Kebijakan KDH	Evaluasi Kinerja Penyelenggaraan Pemerintah Daerah	Laporan Hasil Pemeriksaan Reguler, Laporan Kormonev, SK Gubernur PKPT, Laporan Hasil	45%	Rp. 1.239.000	Inspektorat
5582	Kota Yogyakarta	Danurejan	Program Peningkatan Sistem Pengawasan Internal dan Pengendalian Pelaksanaan Kebijakan KDH	Gelar Pengawasan Daerah dan Pemutakhiran Data Tindak Lanjut Hasil Pengawasan	Laporan Hasil Pemeriksaan Reguler, Laporan Kormonev, SK Gubernur PKPT, Laporan Hasil	45%	Rp. 1.880.000	Inspektorat
5583	Kota Yogyakarta	Danurejan	Program Peningkatan Sistem Pengawasan Internal dan Pengendalian Pelaksanaan Kebijakan KDH	Monitoring, Evaluasi dan Inventarisasi Temuan Pengawasan	Laporan Hasil Pemeriksaan Reguler, Laporan Kormonev, SK Gubernur PKPT, Laporan Hasil	45%	Rp. 868.000	Inspektorat
5584	Kota Yogyakarta	Danurejan	Program Peningkatan Sistem Pengawasan Internal dan Pengendalian Pelaksanaan Kebijakan KDH	Pemeriksaan Khusus di Lingkungan Pemerintah Daerah	Laporan Hasil Pemeriksaan Reguler, Laporan Kormonev, SK Gubernur PKPT, Laporan Hasil	45%	Rp. 7.940.000	Inspektorat
5585	Kota Yogyakarta	Danurejan	Program Peningkatan Sarana dan Prasarana Aparatur	Pengadaan Peralatan Gedung Kantor	Prosentase penyediaan dan pemeliharaan sarana dan prasarana aparatur	100%	Rp. 472.000	Inspektorat
5586	Kota Yogyakarta	Danurejan	Program Peningkatan Sarana dan Prasarana Aparatur	Pemeliharaan Rutin/Berkala Gedung Kantor	Prosentase penyediaan dan pemeliharaan sarana dan prasarana aparatur	100%	Rp. 316.000	Inspektorat
5587	Kota Yogyakarta	Danurejan	Program Peningkatan Sarana dan Prasarana Aparatur	Pemeliharaan Rutin/Berkala Kendaraan Dinas/Operasional	Prosentase penyediaan dan pemeliharaan sarana dan prasarana aparatur	100%	Rp. 7.316.000	Inspektorat

No	Kabupaten /Kota	Kecamatan	Program	Kegiatan	Tolok Ukur	Target	Rupiah	SKPD
-1	-2	-3	-4	-5	-6	-7	-8	-9
5588	Kota Yogyakarta	Danurejan	Program Peningkatan Sarana dan Prasarana Aparatur	Pemeliharaan Rutin/Berkala Peralatan Gedung Kantor	Prosentase penyediaan dan pemeliharaan sarana dan prasarana aparatur	100%	Rp. 863.000	Inspektorat
5589	Kota Yogyakarta	Danurejan	Program Peningkatan Pengembangan Sistem Pelaporan Capaian Kinerja dan Keuangan	Penyusunan laporan Kinerja SKPD	Prosentase terlaksananya pelaporan Capaian Kinerja dan Keuangan	100%	Rp. 146.000	Inspektorat
5590	Kota Yogyakarta	Danurejan	Program Peningkatan Pengembangan Sistem Pelaporan Capaian Kinerja dan Keuangan	Penyusunan Laporan Keuangan SKPD	Prosentase terlaksananya pelaporan Capaian Kinerja dan Keuangan	100%	Rp. 132.000	Inspektorat
5591	Kota Yogyakarta	Danurejan	Program Peningkatan Pengembangan Sistem Pelaporan Capaian Kinerja dan Keuangan	Penyusunan Rencana Program Kegiatan SKPD serta Pengembangan Data dan Informasi	Prosentase terlaksananya pelaporan Capaian Kinerja dan Keuangan	100%	Rp. 86.000	Inspektorat
5592	Kota Yogyakarta	Danurejan	Program Peningkatan Pengembangan Sistem Pelaporan Capaian Kinerja dan Keuangan	Monitoring Dan Evaluasi Pelaksanaan Program Kegiatan SKPD	Prosentase terlaksananya pelaporan Capaian Kinerja dan Keuangan	100%	Rp. 129.000	Inspektorat
5593	Kota Yogyakarta	Danurejan	Program Peningkatan Profesionalisme Tenaga Pemeriksa Dan Aparatur Pengawasan	Pelatihan Pengembangan Tenaga Pemeriksa Dan Aparatur Pengawasan	Prosentase peningkatan profesionalisme pemeriksa	100%	Rp. 1.407.000	Inspektorat
5594	Kota Yogyakarta	Danurejan	Program Peningkatan Profesionalisme Tenaga Pemeriksa Dan Aparatur Pengawasan	Penilaian Angka Kredit JFA Dan Penilaian Karya Tulis JFA	Prosentase peningkatan profesionalisme pemeriksa	100%	Rp. 2.588.000	Inspektorat
5595	Kota Yogyakarta	Danurejan	Program Peningkatan Kapasitas Sumber Daya Aparatur	Sosialisasi Peraturan Perundang-undangan	persentase PNS yang mengikuti diklat	100%	Rp. 2.114.000	Inspektorat
5596	Kota Yogyakarta	Danurejan	Program Peningkatan Kapasitas Sumber Daya Aparatur	Bimbingan Teknis Implementasi Peraturan Perundang-undangan	persentase PNS yang mengikuti diklat	100%	Rp. 2.714.000	Inspektorat
5597	Kota Yogyakarta	Danurejan	Program Peningkatan Kapasitas Sumber Daya Aparatur	Pendidikan dan Pelatihan Formal	persentase PNS yang mengikuti diklat	100%	Rp. 3.194.000	Inspektorat
5598	Kota Yogyakarta	Danurejan	Program Pelayanan Administrasi Perkantoran	Penyediaan retribusi sampah	Persentase pelayanan administrasi perkantoran	100%	Rp. 1.440.000	Sekretariat DPRD
5599	Kota Yogyakarta	Danurejan	Program Peningkatan Sarana dan Prasarana Aparatur	Pemeliharaan rutin/berkala gedung kantor	Prosentase penyediaan dan pemeliharaan sarana dan prasarana aparatur	100%	Rp. 219.958.700	Sekretariat DPRD
5600	Kota Yogyakarta	Danurejan	Program Peningkatan Kapasitas Lembaga Perwakilan Rakyat Daerah	Kegiatan Reses	Tercapainya peningkatan Lembaga Perwakilan Rakyat Daerah	93%	Rp. 27.901.000	Sekretariat DPRD
5601	Kota Yogyakarta	Danurejan	Program Peningkatan Kapasitas Lembaga Perwakilan Rakyat Daerah	Kunjungan Kerja Pimpinan Dan Anggota DPRD Dalam Daerah	Tercapainya peningkatan Lembaga Perwakilan Rakyat Daerah	93%	Rp. 4.282.000	Sekretariat DPRD
5602	Kota Yogyakarta	Gedongtengen	Penganekaragaman konsumsi dan keamanan pangan	Pengembangan Diversifikasi Produk Antara	Persentase Pengawasan dan Pembinaan Keamanan Pangan	78%	Rp. 642.000	Badan Ketahanan Pangan dan Penyuluhan
5603	Kota Yogyakarta	Gedongtengen	Penganekaragaman konsumsi dan keamanan pangan	Pengembangan Nilai-nilai Kearifan Lokal dalam Pemanfaatan Lahan Pekarangan	Persentase Pengawasan dan Pembinaan Keamanan Pangan	78%	Rp. 5.642.000	Badan Ketahanan Pangan dan Penyuluhan
5604	Kota Yogyakarta	Gedongtengen	Penganekaragaman konsumsi dan keamanan pangan	Pengembangan budaya pangan lokal dan tradisional	Persentase Pengawasan dan Pembinaan Keamanan Pangan	78%	Rp. 10.642.000	Badan Ketahanan Pangan dan Penyuluhan
5605	Kota Yogyakarta	Gedongtengen	Program Pemberdayaan Penyuluh Pertanian	Penguatan budaya kelembagaan pertanian	Meningkatnya kualitas penyuluh	61%	Rp. 17.250.000	Badan Ketahanan Pangan dan Penyuluhan
5606	Kota Yogyakarta	Gedongtengen	Program Pengendalian Pencemaran dan Kerusakan Lingkungan Hidup	Koordinasi Penilaian Kota Sehat/Adipura	Peningkatan Kualitas Lingkungan	3,89 %	Rp. 5.313.000	Badan Lingkungan Hidup
5607	Kota Yogyakarta	Gedongtengen	Program Pengendalian Pencemaran dan Kerusakan Lingkungan Hidup	Koordinasi Penilaian Langit Biru	Peningkatan Kualitas Lingkungan	3,89 %	Rp. 5.814.000	Badan Lingkungan Hidup
5608	Kota Yogyakarta	Gedongtengen	Program Pengendalian Pencemaran dan Kerusakan Lingkungan Hidup	Pengawasan Pelaksanaan Kebijakan Bidang Lingkungan Hidup	Peningkatan Kualitas Lingkungan	3,89 %	Rp. 2.084.000	Badan Lingkungan Hidup
5609	Kota Yogyakarta	Gedongtengen	Program Pengendalian Pencemaran dan Kerusakan Lingkungan Hidup	Pembinaan Teknis Pelaksanaan A M D A L, U K L-U P L, Dan D P L	Peningkatan Kualitas Lingkungan	3,89 %	Rp. 1.667.000	Badan Lingkungan Hidup
5610	Kota Yogyakarta	Gedongtengen	Program Pengendalian Pencemaran dan Kerusakan Lingkungan Hidup	Pondok Pesantren Berwawasan Lingkungan Hidup	Peningkatan Kualitas Lingkungan	3,89 %	Rp. 1.334.000	Badan Lingkungan Hidup
5611	Kota Yogyakarta	Gedongtengen	Program Pengendalian Pencemaran dan Kerusakan Lingkungan Hidup	Pengendalian Pencemaran Air	Peningkatan Kualitas Lingkungan	3,89 %	Rp. 20.082.000	Badan Lingkungan Hidup
5612	Kota Yogyakarta	Gedongtengen	Program Pengendalian Pencemaran dan Kerusakan Lingkungan Hidup	Pengendalian B3 Dan Limbah B3	Peningkatan Kualitas Lingkungan	3,89 %	Rp. 1.000.000	Badan Lingkungan Hidup
5613	Kota Yogyakarta	Gedongtengen	Program Pengendalian Pencemaran dan Kerusakan Lingkungan Hidup	Pengembangan Kapasitas Kader lingkungan hidup	Peningkatan Kualitas Lingkungan	3,89 %	Rp. 2.770.000	Badan Lingkungan Hidup
5614	Kota Yogyakarta	Gedongtengen	Program Peningkatan Kualitas dan Akses Informasi Sumber Daya Alam dan Lingkungan Hidup	Penguatan Jejaring Informasi Lingkungan Pusat dan Daerah	Prosentase Peningkatan Akses Inforamasi Sumber Daya Air dan Lingkungan Hidup	20%	Rp. 642.000	Badan Lingkungan Hidup

No	Kabupaten /Kota	Kecamatan	Program	Kegiatan	Tolok Ukur	Target	Rupiah	SKPD
-1	-2	-3	-4	-5	-6	-7	-8	-9
5615	Kota Yogyakarta	Gedongtengen	Program Penguatan Kelembagaan Pengarusutamaan Gender	Pembinaan P2WKSS	Persentase pembinaan organisasi perempuan	46%	Rp. 1.026.000	Badan Pemberdayaan Perempuan dan Masyarakat
5616	Kota Yogyakarta	Gedongtengen	Program Peningkatan Kualitas Hidup dan Perlindungan Perempuan	Pelayanan Perlindungan Perempuan dan Anak Korban Kekerasan	Rasio kekerasan terhadap perempuan	0.04 .	Rp. 5.129.000	Badan Pemberdayaan Perempuan dan Masyarakat
5617	Kota Yogyakarta	Gedongtengen	Program Peningkatan Kualitas Hidup dan Perlindungan Perempuan	Gerakan Sayang Ibu	Rasio kekerasan terhadap perempuan	0.04 .	Rp. 1.090.000	Badan Pemberdayaan Perempuan dan Masyarakat
5618	Kota Yogyakarta	Gedongtengen	Program Peningkatan Kualitas Hidup dan Perlindungan Perempuan	Pengembangan Sistem Informasi Gender dan Anak	Rasio kekerasan terhadap perempuan	0.04 .	Rp. 1.058.000	Badan Pemberdayaan Perempuan dan Masyarakat
5619	Kota Yogyakarta	Gedongtengen	Program Peningkatan Kualitas Hidup dan Perlindungan Perempuan	Updating Data Terpilah Gender dan Anak	Rasio kekerasan terhadap perempuan	0.04 .	Rp. 1.481.000	Badan Pemberdayaan Perempuan dan Masyarakat
5620	Kota Yogyakarta	Gedongtengen	Program Peningkatan Kualitas Hidup dan Perlindungan Anak	Kajian Data Perlindungan Anak	Rasio kekerasan terhadap anak	0,23 .	Rp. 1.347.000	Badan Pemberdayaan Perempuan dan Masyarakat
5621	Kota Yogyakarta	Gedongtengen	Program Peningkatan Partisipasi Ekonomi Perempuan	Pameran hasil karya perempuan di bidang pembangunan	Persentase Partisipasi Perempuan di Lembaga Swasta	95,4 %	Rp. 1.090.000	Badan Pemberdayaan Perempuan dan Masyarakat
5622	Kota Yogyakarta	Gedongtengen	Program Peningkatan Kesejahteraan Keluarga	Peningkatan dan Fasilatisasi ketahanan keluarga sejahtera	Persentase Jumlah Keluarga Pra Sejahtera dan Keluarga Sejahtera I	44,60 %	Rp. 8.334.000	Badan Pemberdayaan Perempuan dan Masyarakat
5623	Kota Yogyakarta	Gedongtengen	Program Pengembangan Bina Keluarga	Pengembangan ketahanan dan Keberdayaan keluarga	Persentase Kelompok Bina Keluarga percontohan	31,20 %	Rp. 7.500.000	Badan Pemberdayaan Perempuan dan Masyarakat
5624	Kota Yogyakarta	Gedongtengen	Program peningkatan keberdayaan masyarakat perdesaan	Fasilitasi dan Koordinasi PMTAS dan Posyandu	Terselenggaranya Peningkatan Keberdayaan Masyarakat Pedesaan	38,94 %	Rp. 2.587.000	Badan Pemberdayaan Perempuan dan Masyarakat
5625	Kota Yogyakarta	Gedongtengen	Program Peningkatan Kapasitas Pemberdayaan Pemerintah Desa	Pembinaan Perangkat Desa dalam Pemberdayaan Masyarakat Perdesaan	Persentase profil desa sesuai standar	55%	Rp. 2.267.000	Badan Pemberdayaan Perempuan dan Masyarakat
5626	Kota Yogyakarta	Gedongtengen	Program Peningkatan Kapasitas Pemberdayaan Pemerintah Desa	Fasilitasi Pokja Profil Desa/Kelurahan	Persentase profil desa sesuai standar	55%	Rp. 513.000	Badan Pemberdayaan Perempuan dan Masyarakat
5627	Kota Yogyakarta	Gedongtengen	Program peningkatan keberdayaan masyarakat perdesaan	Fasilitasi dan Pembinaan Tim Penggerak PKK Daerah Istimewa Yogyakarta	Terselenggaranya Peningkatan Keberdayaan Masyarakat Pedesaan	38,94 %	Rp. 6.250.000	Badan Pemberdayaan Perempuan dan Masyarakat
5628	Kota Yogyakarta	Gedongtengen	Program peningkatan keberdayaan masyarakat perdesaan	Revitalisasi Budaya Gotong-royong	Terselenggaranya Peningkatan Keberdayaan Masyarakat Pedesaan	38,94 %	Rp. 0	Badan Pemberdayaan Perempuan dan Masyarakat
5629	Kota Yogyakarta	Gedongtengen	Program Pemberdayaan Fakir Miskin dan Penyandang Masalah Kesejahte	Penumbuhan USEP Keluarga Miskin (KM)	Persentase pemberdayaan sosial keluarga miskin dan fakir miskin	9,33 %	Rp. 80.811.000	Dinas Sosial
5630	Kota Yogyakarta	Gedongtengen	Program Pembinaan Eks Penyandang Penyakit Sosial (Eks Narapidana, PSK, Narkoba dan Penyakit Sosial L	Pendidikan Dan Pelatihan KetrampilanBerusaha Bagi Tuna Susila	Persentase keberfungsian sosial bagi Tuna Sosial	3,77 %	Rp. 56.103.000	Dinas Sosial
5631	Kota Yogyakarta	Gedongtengen	Program Pemberdayaan Potensi Sumber Kesejahteraan Sosial (PSKS)	Pelatihan Dan Penataran P S M	Persentase PSKS dalam usaha kesejahteraan sosial	66,40 %	Rp. 4.488.000	Dinas Sosial
5632	Kota Yogyakarta	Gedongtengen	Program Pemberdayaan Potensi Sumber Kesejahteraan Sosial (PSKS)	Pelatihan dan Penataran TKSK	Persentase PSKS dalam usaha kesejahteraan sosial	66,40 %	Rp. 7.975.000	Dinas Sosial
5633	Kota Yogyakarta	Gedongtengen	Program Pelayanan dan Perlindungan Anak bermasalah sosial	Bantuan Permakanan Bagi Anak Cacat	persentase perlindungan dan rehabilitasi sosial anak yang mengalami permasalahan sosial	7,55 %	Rp. 13.636.000	Dinas Sosial
5634	Kota Yogyakarta	Gedongtengen	Program Pendidikan Anak Usia Dini	Pengembangan Data dan Informasi Pendidikan Anak Usia Dini	APK PAUD	82%	Rp. 3.221.000	Dinas Pendidikan, Pemuda dan Olah Raga
5635	Kota Yogyakarta	Gedongtengen	Program Wajib Belajar Pendidikan Dasar Sembilan Tahun	Penyediaan Bantuan Operasional Sekolah (BOS)/Bantuan Operasional Sekolah Daerah (BOSDA) Jenjang Dikdas	Persentase layanan pendidikan wajib belajar pendidikan dasar sembilan tahun	82.55%	Rp. 3.965.640.000	Dinas Pendidikan, Pemuda dan Olah Raga
5636	Kota Yogyakarta	Gedongtengen	Program Wajib Belajar Pendidikan Dasar Sembilan Tahun	Penyelenggaraaan Program Paket B Setara SMP	Persentase layanan pendidikan wajib belajar pendidikan dasar sembilan tahun	82.55%	Rp. 3.482.000	Dinas Pendidikan, Pemuda dan Olah Raga
5637	Kota Yogyakarta	Gedongtengen	Program Pendidikan Menengah	Penyediaan Beasiswa Bagi Keluarga Tidak Mampu	Persentase layanan pendidikan menengah	81,35 %	Rp. 124.160.000	Dinas Pendidikan, Pemuda dan Olah Raga
5638	Kota Yogyakarta	Gedongtengen	Program Wajib Belajar Pendidikan Dasar Sembilan Tahun	Penyelenggaraan Ujian SD/MI	Persentase layanan pendidikan wajib belajar pendidikan dasar sembilan tahun	82.55%	Rp. 17.535.000	Dinas Pendidikan, Pemuda dan Olah Raga
5639	Kota Yogyakarta	Gedongtengen	Program Wajib Belajar Pendidikan Dasar Sembilan Tahun	Penyediaan Beasiswa Prestasi	Persentase layanan pendidikan wajib belajar pendidikan dasar sembilan tahun	82.55%	Rp. 12.821.000	Dinas Pendidikan, Pemuda dan Olah Raga
5640	Kota Yogyakarta	Gedongtengen	Program Wajib Belajar Pendidikan Dasar Sembilan Tahun	Kartu Cerdas Jenjang Dikdas	Persentase layanan pendidikan wajib belajar pendidikan dasar sembilan tahun	82.55%	Rp. 41.581.000	Dinas Pendidikan, Pemuda dan Olah Raga
5641	Kota Yogyakarta	Gedongtengen	Program Pendidikan Tinggi	Pemberian Bantuan Biaya Pendidikan Mahasiswa/Bea Mahasiswa	Persentase layanan pendidikan tinggi	274.000 Orang	Rp. 28.538.000	Dinas Pendidikan, Pemuda dan Olah Raga

No	Kabupaten /Kota	Kecamatan	Program	Kegiatan	Tolok Ukur	Target	Rupiah	SKPD
-1	-2	-3	-4	-5	-6	-7	-8	-9
5642	Kota Yogyakarta	Gedongtengen	Program manajemen Pelayanan pendidikan	Pendataan Pendidikan Pengembangan Aplikasi Pendataan dan E-Administrasi	Persentase kelancaran dan keberhasilan manajemen layanan pendidikan	74,47 %	Rp. 5.129.000	Dinas Pendidikan, Pemuda dan Olah Raga
5643	Kota Yogyakarta	Gedongtengen	Program manajemen Pelayanan pendidikan	Penyelenggaraan Ujian	Persentase kelancaran dan keberhasilan manajemen layanan pendidikan	74,47 %	Rp. 50.262.000	Dinas Pendidikan, Pemuda dan Olah Raga
5644	Kota Yogyakarta	Gedongtengen	Program manajemen Pelayanan pendidikan	Pengembangan Minat Jurnalistik Siswa	Persentase kelancaran dan keberhasilan manajemen layanan pendidikan	74,47 %	Rp. 7.693.000	Dinas Pendidikan, Pemuda dan Olah Raga
5645	Kota Yogyakarta	Gedongtengen	Program Pendidikan Karakter Berbasis Budaya	Penguatan pembelajaran Sastra Jawa	Persentase satuan pendidikan yang menerapkan model pendidikan berbasis budaya	5%	Rp. 25.642.000	Dinas Pendidikan, Pemuda dan Olah Raga
5646	Kota Yogyakarta	Gedongtengen	Program akselerasi pengembangan pendidikan terkemuka	Layanan Mobile "learning Service"	Presentase Satuan Pendidikan yang menerapkan pembelajaran berbasis TIK	45%	Rp. 10.013.000	Dinas Pendidikan, Pemuda dan Olah Raga
5647	Kota Yogyakarta	Gedongtengen	Program Pendidikan Menengah	Penyediaan BOS/BOSDA SM	Persentase layanan pendidikan menengah	81,35 %	Rp. 0	Dinas Pendidikan, Pemuda dan Olah Raga
5648	Kota Yogyakarta	Gedongtengen	Program Pendidikan Karakter Berbasis Budaya	Penyusunan Buku Seri Pengenalan Budaya DIY	Persentase satuan pendidikan yang menerapkan model pendidikan berbasis budaya	5%	Rp. 12.821.000	Dinas Pendidikan, Pemuda dan Olah Raga
5649	Kota Yogyakarta	Gedongtengen	Program manajemen Pelayanan pendidikan	Pemetaan Sekolah Rawan Bencana	Persentase kelancaran dan keberhasilan manajemen layanan pendidikan	74,47 %	Rp. 1.924.000	Dinas Pendidikan, Pemuda dan Olah Raga
5650	Kota Yogyakarta	Gedongtengen	Program Peningkatan Prestasi Olah Raga	Pembibitan dan Pembinaan Olahragawan Berbakat	Cakupan Peningkatan Prestasi Cabang Olahraga	23 medali	Rp. 17.949.000	Dinas Pendidikan, Pemuda dan Olah Raga
5651	Kota Yogyakarta	Gedongtengen	Program Pengembangan Transportasi Berbasis Keistimewaan	Pemasangan Penyesuaian Toponimi Jalan	Prosentase Dukungan Sarpras Transportasi pada kawasan budaya	23%	Rp. 6.411.000	Dinas Perhubungan, Komunikasi dan Informatika
5652	Kota Yogyakarta	Gedongtengen	Program Rehabilitasi Hutan dan Lahan	Pembinaan Pengelolaan DAS Berkelanjutan dan berbasis Budaya	Terwujudnya Rehabilitasi Hutan dan Lahan	27.000 Ha	Rp. 29.528.000	Dinas Kehutanan dan Perkebunan
5653	Kota Yogyakarta	Gedongtengen	Program Peningkatan Kualitas SDM dan Kelembagaan Perikanan dan Kelautan	Pengembangan Budaya Bahari untuk Peningkatan Kesejahteraan Masyarakat	Peningkatan sistem penyuluhan kelautan dan perikanan	115,42 sektor	Rp. 13.630.000	Dinas Kelautan dan Perikanan
5654	Kota Yogyakarta	Gedongtengen	Program Peningkatan Kualitas SDM dan Kelembagaan Perikanan dan Kelautan	Fasilitasi Forum Mina Budaya	Peningkatan sistem penyuluhan kelautan dan perikanan	115,42 sektor	Rp. 6.244.000	Dinas Kelautan dan Perikanan
5655	Kota Yogyakarta	Gedongtengen	Program Peningkatan Kualitas SDM dan Kelembagaan Perikanan dan Kelautan	Budaya Bahari, Konservasi dan Rehabilitasi dengan Kearifan Lokal	Peningkatan sistem penyuluhan kelautan dan perikanan	115,42 sektor	Rp. 1.904.000	Dinas Kelautan dan Perikanan
5656	Kota Yogyakarta	Gedongtengen	Program Pengembangan Wilayah Transmigrasi	Seleksi Calon Transmigran Tingkat Provinsi	Pengembangan Wilayah Transmigrasi	150 KK	Rp. 1.711.000	Dinas Tenaga Kerja dan Transmigrasi
5657	Kota Yogyakarta	Gedongtengen	Program Pengembangan Wilayah Transmigrasi	Pemeriksaan Kesehatan Calon Transmigran	Pengembangan Wilayah Transmigrasi	150 KK	Rp. 777.000	Dinas Tenaga Kerja dan Transmigrasi
5658	Kota Yogyakarta	Gedongtengen	Program Pengembangan Wilayah Transmigrasi	Pelatihan Transmigrasi Regional	Pengembangan Wilayah Transmigrasi	150 KK	Rp. 4.169.000	Dinas Tenaga Kerja dan Transmigrasi
5659	Kota Yogyakarta	Gedongtengen	Program Peningkatan Kesempatan Kerja	Pemberdayaan Masyarakat Setengah Penganggur melalui Fasilitasi Kelompok Kerja Produktif Buruh Informal	Peningkatan Kesempatan Kerja	46%	Rp. 1.741.000	Dinas Tenaga Kerja dan Transmigrasi
5660	Kota Yogyakarta	Gedongtengen	Program Peningkatan Kesempatan Kerja	Pemberdayaan Tenaga Kerja Akibat PHK	Peningkatan Kesempatan Kerja	46%	Rp. 3.975.000	Dinas Tenaga Kerja dan Transmigrasi
5661	Kota Yogyakarta	Gedongtengen	Program Peningkatan Kesempatan Kerja	Pembentukan Wira Usaha Baru Melalui Pendayagunaan Tenaga Kerja Pemuda Mandiri Profesional	Peningkatan Kesempatan Kerja	46%	Rp. 4.541.000	Dinas Tenaga Kerja dan Transmigrasi
5662	Kota Yogyakarta	Gedongtengen	Program Peningkatan Kesempatan Kerja	Pembentukan Wira Usaha Baru Melalui Pendayagunaan Tenaga Kerja Mandiri Terdidik	Peningkatan Kesempatan Kerja	46%	Rp. 9.872.000	Dinas Tenaga Kerja dan Transmigrasi
5663	Kota Yogyakarta	Gedongtengen	Program Peningkatan Kesempatan Kerja	Pembentukan kelompok usaha melalui perluasan kerja sistem padat karya (PKSPK) dan pendampingan	Peningkatan Kesempatan Kerja	46%	Rp. 21.635.000	Dinas Tenaga Kerja dan Transmigrasi
5664	Kota Yogyakarta	Gedongtengen	Program Peningkatan Kesempatan Kerja	Pengurangan pengangguran melalui padat karya infrastuktur	Peningkatan Kesempatan Kerja	46%	Rp. 38.196.000	Dinas Tenaga Kerja dan Transmigrasi
5665	Kota Yogyakarta	Gedongtengen	Program Peningkatan Kesempatan Kerja	Pengurangan pengangguran melalui penerapan teknologi tepat guna (TTG)	Peningkatan Kesempatan Kerja	46%	Rp. 5.949.000	Dinas Tenaga Kerja dan Transmigrasi
5666	Kota Yogyakarta	Gedongtengen	Program Peningkatan Kesempatan Kerja	Pembinaan dan Penempatan Tenaga Kerja AKAD	Peningkatan Kesempatan Kerja	46%	Rp. 5.436.000	Dinas Tenaga Kerja dan Transmigrasi
5667	Kota Yogyakarta	Gedongtengen	Program Peningkatan Kesempatan Kerja	Pembinaan angkatan kerja khusus	Peningkatan Kesempatan Kerja	46%	Rp. 4.966.000	Dinas Tenaga Kerja dan Transmigrasi
5668	Kota Yogyakarta	Gedongtengen	Program Peningkatan Kesempatan Kerja	Penyelenggaraan bursa kerja terbuka	Peningkatan Kesempatan Kerja	46%	Rp. 22.607.000	Dinas Tenaga Kerja dan Transmigrasi

No	Kabupaten /Kota	Kecamatan	Program	Kegiatan	Tolok Ukur	Target	Rupiah	SKPD
-1	-2	-3	-4	-5	-6	-7	-8	-9
5669	Kota Yogyakarta	Gedongtengen	Program Peningkatan Kesempatan Kerja	Penyebaran informasi pasar kerja	Peningkatan Kesempatan Kerja	46%	Rp. 259.000	Dinas Tenaga Kerja dan Transmigrasi
5670	Kota Yogyakarta	Gedongtengen	Program Pelayanan Pengawasan Lembaga Ketenagakerjaan	Perlindungan Tenaga Kerja Wanita	Persentase perusahaan yang melaksanakan K3 sesuai dengan standar/ peratura	22%	Rp. 1.047.000	Dinas Tenaga Kerja dan Transmigrasi
5671	Kota Yogyakarta	Gedongtengen	Program Pelayanan Pengawasan Lembaga Ketenagakerjaan	Penilaian Nihil Kecelakaan Kerja	Persentase perusahaan yang melaksanakan K3 sesuai dengan standar/ peratura	22%	Rp. 379.000	Dinas Tenaga Kerja dan Transmigrasi
5672	Kota Yogyakarta	Gedongtengen	Program Pelayanan Pengawasan Lembaga Ketenagakerjaan	Peningkatan pengawasan norma kerja dan K3	Persentase perusahaan yang melaksanakan K3 sesuai dengan standar/ peratura	22%	Rp. 970.000	Dinas Tenaga Kerja dan Transmigrasi
5673	Kota Yogyakarta	Gedongtengen	Program Pelayanan Pengawasan Lembaga Ketenagakerjaan	Pemeriksaan Alat-Alat Keselamatan dan Kesehatan Kerja (K3)	Persentase perusahaan yang melaksanakan K3 sesuai dengan standar/ peratura	22%	Rp. 2.233.000	Dinas Tenaga Kerja dan Transmigrasi
5674	Kota Yogyakarta	Gedongtengen	Program Peningkatan Kualitas dan Produktivitas Tenaga Kerja	Sertifikasi Uji Kompetensi Tenaga Kerja	Peningkatan Kualitas dan Produktivitas Tenaga Kerja	40%	Rp. 1.469.000	Dinas Tenaga Kerja dan Transmigrasi
5675	Kota Yogyakarta	Gedongtengen	Program Peningkatan mutu pelayanan lembaga ketenagakerjaan	Pembinaan Asosiasi Profesi Bidang Pelatihan Kerja	Persentase Besaran tenaga kerja yang mendapatkan pelatihan berbasis kompetensi	46%	Rp. 215.000	Dinas Tenaga Kerja dan Transmigrasi
5676	Kota Yogyakarta	Gedongtengen	Program Peningkatan Kualitas dan Produktivitas Tenaga Kerja	Pelatihan Ketrampilan Institusional Bagi Pencaker	Peningkatan Kualitas dan Produktivitas Tenaga Kerja	40%	Rp. 15.472.000	Dinas Tenaga Kerja dan Transmigrasi
5677	Kota Yogyakarta	Gedongtengen	Program Peningkatan Kualitas dan Produktivitas Tenaga Kerja	Pelatihan Ketrampilan Keliling Mobil Training Unit	Peningkatan Kualitas dan Produktivitas Tenaga Kerja	40%	Rp. 37.019.000	Dinas Tenaga Kerja dan Transmigrasi
5678	Kota Yogyakarta	Gedongtengen	Program Peningkatan Kualitas dan Produktivitas Tenaga Kerja	Pelatihan Ketrampilan Swadana	Peningkatan Kualitas dan Produktivitas Tenaga Kerja	40%	Rp. 4.267.000	Dinas Tenaga Kerja dan Transmigrasi
5679	Kota Yogyakarta	Gedongtengen	Program Peningkatan Kualitas dan Produktivitas Tenaga Kerja	Pelatihan Ketrampilan Teknologi tepat guna untuk usaha mandiri	Peningkatan Kualitas dan Produktivitas Tenaga Kerja	40%	Rp. 5.254.000	Dinas Tenaga Kerja dan Transmigrasi
5680	Kota Yogyakarta	Gedongtengen	Program Peningkatan Kualitas dan Produktivitas Tenaga Kerja	Sertifikasi Uji Kompetensi Pencari Kerja	Peningkatan Kualitas dan Produktivitas Tenaga Kerja	40%	Rp. 1.035.000	Dinas Tenaga Kerja dan Transmigrasi
5681	Kota Yogyakarta	Gedongtengen	Program Pelayanan Penyelesaian Perselisihan Hubungan Industrial	Identifikasi Penangguhan Upah Minimum di DIY	Persentase Besaran kasus yang diselesaikan dengan Perjanjian Bersama (PB)	46%	Rp. 449.000	Dinas Tenaga Kerja dan Transmigrasi
5682	Kota Yogyakarta	Gedongtengen	Program Peningkatan Kesempatan Kerja	Pengembangan Produktivitas melalui pelatihan peningkatan produktivitas bagi pencari kerja/mantan	Peningkatan Kesempatan Kerja	46%	Rp. 5.121.000	Dinas Tenaga Kerja dan Transmigrasi
5683	Kota Yogyakarta	Gedongtengen	Program Pelayanan Penyelesaian Perselisihan Hubungan Industrial	Koordinasi Dewan Pengupahan DIY	Persentase Besaran kasus yang diselesaikan dengan Perjanjian Bersama (PB)	46%	Rp. 2.640.000	Dinas Tenaga Kerja dan Transmigrasi
5684	Kota Yogyakarta	Gedongtengen	Program Peningkatan Kualitas dan Produktivitas Tenaga Kerja	Pengembangan Produktivitas bagi Tenaga Kerja Perusahaan	Peningkatan Kualitas dan Produktivitas Tenaga Kerja	40%	Rp. 2.051.000	Dinas Tenaga Kerja dan Transmigrasi
5685	Kota Yogyakarta	Gedongtengen	Program Peningkatan Kualitas dan Produktivitas Tenaga Kerja	Pembinaan Peserta Pasca Pemagangan di Jepang	Peningkatan Kualitas dan Produktivitas Tenaga Kerja	40%	Rp. 1.394.000	Dinas Tenaga Kerja dan Transmigrasi
5686	Kota Yogyakarta	Gedongtengen	Program Peningkatan Kualitas dan Produktivitas Tenaga Kerja	Pembinaan peserta pemagangan ke perusahaan	Peningkatan Kualitas dan Produktivitas Tenaga Kerja	40%	Rp. 10.089.000	Dinas Tenaga Kerja dan Transmigrasi
5687	Kota Yogyakarta	Gedongtengen	Program Peningkatan Kualitas dan Produktivitas Tenaga Kerja	Rekrutmen dan Seleksi Calon Peserta Pemagangan ke Jepang	Peningkatan Kualitas dan Produktivitas Tenaga Kerja	40%	Rp. 10.257.000	Dinas Tenaga Kerja dan Transmigrasi
5688	Kota Yogyakarta	Gedongtengen	Program Peningkatan Kualitas dan Produktivitas Tenaga Kerja	Sosialisasi Program Pemagangan ke Jepang	Peningkatan Kualitas dan Produktivitas Tenaga Kerja	40%	Rp. 137.000	Dinas Tenaga Kerja dan Transmigrasi
5689	Kota Yogyakarta	Gedongtengen	Program Peningkatan Kualitas dan Produktivitas Tenaga Kerja	Pembinaan Peserta Pasca Pemagangan ke Perusahaan	Peningkatan Kualitas dan Produktivitas Tenaga Kerja	40%	Rp. 2.620.000	Dinas Tenaga Kerja dan Transmigrasi
5690	Kota Yogyakarta	Gedongtengen	Program Pelayanan Penyelesaian Perselisihan Hubungan Industrial	Pemantauan perusahaan rawan perselisihan Hubungan Industrial	Persentase Besaran kasus yang diselesaikan dengan Perjanjian Bersama (PB)	46%	Rp. 398.000	Dinas Tenaga Kerja dan Transmigrasi
5691	Kota Yogyakarta	Gedongtengen	Program Pelayanan Penyelesaian Perselisihan Hubungan Industrial	Peningkatan pemahaman penyelesaian kasus hubungan industrial bagi mediator	Persentase Besaran kasus yang diselesaikan dengan Perjanjian Bersama (PB)	46%	Rp. 309.000	Dinas Tenaga Kerja dan Transmigrasi
5692	Kota Yogyakarta	Gedongtengen	Program Pelayanan Penyelesaian Perselisihan Hubungan Industrial	Penyelesaian Kasus Perselisihan Hubungan Industrial (PHI) Tingkat Provinsi	Persentase Besaran kasus yang diselesaikan dengan Perjanjian Bersama (PB)	46%	Rp. 318.000	Dinas Tenaga Kerja dan Transmigrasi
5693	Kota Yogyakarta	Gedongtengen	Program Pelayanan Pengawasan Lembaga Ketenagakerjaan	Pengujian Lingkungan Kerja	Persentase perusahaan yang melaksanakan K3 sesuai dengan standar/ peratura	22%	Rp. 3.526.000	Dinas Tenaga Kerja dan Transmigrasi
5694	Kota Yogyakarta	Gedongtengen	Program Pelayanan Pengawasan Lembaga Ketenagakerjaan	Perlindungan tenaga kerja diluar hubungan kerja	Persentase perusahaan yang melaksanakan K3 sesuai dengan standar/ peratura	22%	Rp. 530.000	Dinas Tenaga Kerja dan Transmigrasi
5695	Kota Yogyakarta	Gedongtengen	Program Peningkatan mutu pelayanan lembaga ketenagakerjaan	Penyuluhan Pembinaan dan Perlindungan CTKI/TKI	Persentase Besaran tenaga kerja yang mendapatkan pelatihan berbasis kompetensi	46%	Rp. 315.000	Dinas Tenaga Kerja dan Transmigrasi

No	Kabupaten /Kota	Kecamatan	Program	Kegiatan	Tolok Ukur	Target	Rupiah	SKPD
-1	-2	-3	-4	-5	-6	-7	-8	-9
5696	Kota Yogyakarta	Gedongtengen	Program Peningkatan Kualitas dan Produktivitas Tenaga Kerja	Sertifikasi Asesor Kompetensi	Peningkatan Kualitas dan Produktivitas Tenaga Kerja	40%	Rp. 480.000	Dinas Tenaga Kerja dan Transmigrasi
5697	Kota Yogyakarta	Gedongtengen	Program Peningkatan Kualitas dan Produktivitas Tenaga Kerja	Sertifikasi Uji Kompetensi Instruktur	Peningkatan Kualitas dan Produktivitas Tenaga Kerja	40%	Rp. 454.000	Dinas Tenaga Kerja dan Transmigrasi
5698	Kota Yogyakarta	Gedongtengen	Program Peningkatan Kualitas dan Produktivitas Tenaga Kerja	Bimtek Asesor Kompetensi (WPA)	Peningkatan Kualitas dan Produktivitas Tenaga Kerja	40%	Rp. 798.000	Dinas Tenaga Kerja dan Transmigrasi
5699	Kota Yogyakarta	Gedongtengen	Program Peningkatan Kualitas dan Produktivitas Tenaga Kerja	Penyusunan Data Base Sertifikasi Kompetensi	Peningkatan Kualitas dan Produktivitas Tenaga Kerja	40%	Rp. 274.000	Dinas Tenaga Kerja dan Transmigrasi
5700	Kota Yogyakarta	Gedongtengen	Program Peningkatan Kualitas dan Produktivitas Tenaga Kerja	Pelatihan Hiperkes dan Keselamatan Kerja Bagi Dokter Perusahaan	Peningkatan Kualitas dan Produktivitas Tenaga Kerja	40%	Rp. 4.771.000	Dinas Tenaga Kerja dan Transmigrasi
5701	Kota Yogyakarta	Gedongtengen	Program Peningkatan Kualitas dan Produktivitas Tenaga Kerja	Pelatihan Hiperkes dan Keselamatan Kerja Bagi Guru SMK, SLTA berlaboratorium dan LPK	Peningkatan Kualitas dan Produktivitas Tenaga Kerja	40%	Rp. 527.000	Dinas Tenaga Kerja dan Transmigrasi
5702	Kota Yogyakarta	Gedongtengen	Program Peningkatan Kualitas dan Produktivitas Tenaga Kerja	Pelatihan Hiperkes dan Keselamatan Kerja Bagi Teknisi Perusahaan	Peningkatan Kualitas dan Produktivitas Tenaga Kerja	40%	Rp. 635.000	Dinas Tenaga Kerja dan Transmigrasi
5703	Kota Yogyakarta	Gedongtengen	Program Peningkatan Kualitas dan Produktivitas Tenaga Kerja	Pelatihan Hiperkes dan Keselamatan Kerja Bagi Pencaker	Peningkatan Kualitas dan Produktivitas Tenaga Kerja	40%	Rp. 689.000	Dinas Tenaga Kerja dan Transmigrasi
5704	Kota Yogyakarta	Gedongtengen	Program Peningkatan Kualitas dan Produktivitas Tenaga Kerja	Pelatihan Hiperkes dan Keselamatan Kerja Bagi Paramedis	Peningkatan Kualitas dan Produktivitas Tenaga Kerja	40%	Rp. 527.000	Dinas Tenaga Kerja dan Transmigrasi
5705	Kota Yogyakarta	Gedongtengen	Program Peningkatan Kesempatan Kerja	Pembinaan pengantar kerja dan petugas antar kerja	Peningkatan Kesempatan Kerja	46%	Rp. 182.000	Dinas Tenaga Kerja dan Transmigrasi
5706	Kota Yogyakarta	Gedongtengen	Program Pengembangan Pemasaran Pariwisata	Peningkatan Pemanfaatan Teknologi Informasi Dalam Pemasaran Pariwisata	Tercapaianya pengembangan pemasaran pariwisata yang efektif dan efisien	14.595.763 Orang	Rp. 962.000	Dinas Pariwisata
5707	Kota Yogyakarta	Gedongtengen	Program Peningkatan Produksi Hortikultura	Peningkatan Budidaya Holtikultura di Lahan Pekarangan	Peningkatan produksi pertanian hortikultura	216831,8 ton	Rp. 120.000.000	Dinas Pertanian
5708	Kota Yogyakarta	Gedongtengen	Program Peningkatan Pemasaran Hasil Produksi Pertanian/Perkebunan	Penyebarluasan Informasi Perbenihan	Terpromosikannya komoditas unggulan daerah	3 Komoditas	Rp. 642.000	Dinas Pertanian
5709	Kota Yogyakarta	Gedongtengen	Program Peningkatan Produksi Tanaman Pangan	Pelayanan Sertifikasi Padi dan Palawija	Peningkatan produksi pertanian tanaman pangan	2.200.000 ton	Rp. 834.000	Dinas Pertanian
5710	Kota Yogyakarta	Gedongtengen	Program Peningkatan Produksi Tanaman Pangan	Peningkatan Pendapatan Petani Melalui Pengolahan Hasil Tanaman Pangan	Peningkatan produksi pertanian tanaman pangan	2.200.000 ton	Rp. 16.796.000	Dinas Pertanian
5711	Kota Yogyakarta	Gedongtengen	Program Peningkatan Produksi Hasil Peternakan	Penumbuhan HMT di lahan marginal	Peningkatan populasi ternak	16.223.400 ekor	Rp. 1.539.000	Dinas Pertanian
5712	Kota Yogyakarta	Gedongtengen	Program Peningkatan Produksi Hasil Peternakan	Pengembangan Ternak Sapi Potong	Peningkatan populasi ternak	16.223.400 ekor	Rp. 12.180.000	Dinas Pertanian
5713	Kota Yogyakarta	Gedongtengen	Program Peningkatan Produksi Hasil Peternakan	Penanggulangan Penyakit Hewan Menular Strategis	Peningkatan populasi ternak	16.223.400 ekor	Rp. 962.000	Dinas Pertanian
5714	Kota Yogyakarta	Gedongtengen	Program Peningkatan Produksi Hasil Peternakan	Pemeliharaan Kesehatan dan Pencegahan Penyakit Menular Strategis (Pengujian Laboratoris)	Peningkatan populasi ternak	16.223.400 ekor	Rp. 3.206.000	Dinas Pertanian
5715	Kota Yogyakarta	Gedongtengen	Program Peningkatan Produksi Hasil Peternakan	Pengembangan Pembibitan Ternak	Peningkatan populasi ternak	16.223.400 ekor	Rp. 19.872.000	Dinas Pertanian
5716	Kota Yogyakarta	Gedongtengen	Program Peningkatan Produksi Hasil Peternakan	Kaji Terap Teknologi Peternakan	Peningkatan populasi ternak	16.223.400 ekor	Rp. 2.565.000	Dinas Pertanian
5717	Kota Yogyakarta	Gedongtengen	Program Peningkatan Produksi Hasil Peternakan	Pengawasan Lalu Lintas Ternak	Peningkatan populasi ternak	16.223.400 ekor	Rp. 2.565.000	Dinas Pertanian
5718	Kota Yogyakarta	Gedongtengen	Program Peningkatan Pemasaran Hasil Produksi Pertanian/Perkebunan	Peningkatan Keamanan Pangan Asal Hewan	Terpromosikannya komoditas unggulan daerah	3 Komoditas	Rp. 3.206.000	Dinas Pertanian
5719	Kota Yogyakarta	Gedongtengen	Program Peningkatan Kualitas SDM dan Kelembagaan Petani	Peningkatan Kemampuan Lembaga Petani	Pelatihan bagi petani dan petugas	1,7 %	Rp. 1.154.000	Dinas Pertanian
5720	Kota Yogyakarta	Gedongtengen	Program Peningkatan Pemasaran Hasil Produksi Pertanian/Perkebunan	Peningkatan Mutu dan keamanan pangan	Terpromosikannya komoditas unggulan daerah	3 Komoditas	Rp. 770.000	Dinas Pertanian
5721	Kota Yogyakarta	Gedongtengen	Program Peningkatan Pemasaran Hasil Produksi Pertanian/Perkebunan	Penanganan pasca panen dan pengolahan hasil pertanian	Terpromosikannya komoditas unggulan daerah	3 Komoditas	Rp. 3.206.000	Dinas Pertanian
5722	Kota Yogyakarta	Gedongtengen	Program Peningkatan Pemasaran Hasil Produksi Pertanian/Perkebunan	Penanganan Pascapanen dan Pengolahan Hasil Hortikultura	Terpromosikannya komoditas unggulan daerah	3 Komoditas	Rp. 8.334.000	Dinas Pertanian

No	Kabupaten /Kota	Kecamatan	Program	Kegiatan	Tolok Ukur	Target	Rupiah	SKPD
-1	-2	-3	-4	-5	-6	-7	-8	-9
5723	Kota Yogyakarta	Gedongtengen	Program Peningkatan Produksi Tanaman Pangan	Penanggulangan Hama Terpadu Secara Alami	Peningkatan produksi pertanian tanaman pangan	2.200.000 ton	Rp. 8.201.000	Dinas Pertanian
5724	Kota Yogyakarta	Gedongtengen	Program Peningkatan Produksi Hortikultura	Sosialisasi Pengelolaan Lahan Pekarangan	Peningkatan produksi pertanian hortikultura	216831,8 ton	Rp. 10.715.000	Dinas Pertanian
5725	Kota Yogyakarta	Gedongtengen	Program Peningkatan Produksi Hortikultura	Budaya Pengembangan Plasma Nutfah Hortikultura	Peningkatan produksi pertanian hortikultura	216831,8 ton	Rp. 1.471.000	Dinas Pertanian
5726	Kota Yogyakarta	Gedongtengen	Program Peningkatan Produksi Hasil Peternakan	Budaya Pengembangan Plasma Nutfah Ternak	Peningkatan populasi ternak	16.223.400 ekor	Rp. 5.129.000	Dinas Pertanian
5727	Kota Yogyakarta	Gedongtengen	Program Peningkatan Produksi Tanaman Pangan	Peningkatan Pendapatan Petani Melalui Agribisnis Tanaman Pangan	Peningkatan produksi pertanian tanaman pangan	2.200.000 ton	Rp. 7.372.000	Dinas Pertanian
5728	Kota Yogyakarta	Gedongtengen	Program Peningkatan Produksi Hortikultura	Peningkatan Pendapatan Petani Melalui Agribisnis Hortikultura	Peningkatan produksi pertanian hortikultura	216831,8 ton	Rp. 7.372.000	Dinas Pertanian
5729	Kota Yogyakarta	Gedongtengen	Program Peningkatan Produksi Hasil Peternakan	Peningkatan Pendapatan Petani Melalui Agribisnis Peternakan	Peningkatan populasi ternak	16.223.400 ekor	Rp. 7.372.000	Dinas Pertanian
5730	Kota Yogyakarta	Gedongtengen	Program pengembangan dan Pembinaan BUMD serta Lembaga Keuangan Mikro	Pembinaan BUKP	Persentase pendapatan BUMD terhadap penyertaan modal	22 `	Rp. 2.565.000	Dinas Pendapatan, Pengelolaan Keuangan dan Aset
5731	Kota Yogyakarta	Gedongtengen	Program Peningkatan Dan Pengembangan Pengelolaan Keuangan Daerah	Intensifikasi dan ekstensifikasi sumber-sumber pendapatan di KPPD Kota Yogyakarta	Persentase Peningkatan PAD	10,04 %	Rp. 80.608.000	Dinas Pendapatan, Pengelolaan Keuangan dan Aset
5732	Kota Yogyakarta	Gedongtengen	Program Pengembangan Kawasan Perkotaan	Pembangunan Infrastruktur Perkotaan	rosentase Peningkatan aksesibilitas kawasan yang difokuskan pada wilayah kecamatan miskin	54%	Rp. 2.728.572.000	Dinas Pekerjaan Umum, Perumahan dan Energi Sumberdaya Mineral
5733	Kota Yogyakarta	Gedongtengen	Program Pengembangan Perumahan	Fasilitasi dan Stimulasi Pembangunan Perumahan Masyarakat Kurang Mampu	Berkurangnya jumlah rumah tidak layak huni per tahun	7,5 %	Rp. 350.000.000	Dinas Pekerjaan Umum, Perumahan dan Energi Sumberdaya Mineral
5734	Kota Yogyakarta	Gedongtengen	Program Peningkatan Sistem Pengawasan Internal dan Pengendalian Pelaksanaan Kebijakan KDH	Pelaksanaan Pengawasan Internal Secara Berkala	Laporan Hasil Pemeriksaan Reguler, Laporan Kormonev, SK Gubernur PKPT, Laporan Hasil	45%	Rp. 26.521.000	Inspektorat
5735	Kota Yogyakarta	Gedongtengen	Program Peningkatan Sistem Pengawasan Internal dan Pengendalian Pelaksanaan Kebijakan KDH	Koordinasi Pengawasan Yang Lebih Komprehensif	Laporan Hasil Pemeriksaan Reguler, Laporan Kormonev, SK Gubernur PKPT, Laporan Hasil	45%	Rp. 874.000	Inspektorat
5736	Kota Yogyakarta	Gedongtengen	Program Peningkatan Sistem Pengawasan Internal dan Pengendalian Pelaksanaan Kebijakan KDH	Evaluasi Kinerja Penyelenggaraan Pemerintah Daerah	Laporan Hasil Pemeriksaan Reguler, Laporan Kormonev, SK Gubernur PKPT, Laporan Hasil	45%	Rp. 1.239.000	Inspektorat
5737	Kota Yogyakarta	Gedongtengen	Program Peningkatan Sistem Pengawasan Internal dan Pengendalian Pelaksanaan Kebijakan KDH	Gelar Pengawasan Daerah dan Pemutakhiran Data Tindak Lanjut Hasil Pengawasan	Laporan Hasil Pemeriksaan Reguler, Laporan Kormonev, SK Gubernur PKPT, Laporan Hasil	45%	Rp. 1.880.000	Inspektorat
5738	Kota Yogyakarta	Gedongtengen	Program Peningkatan Sistem Pengawasan Internal dan Pengendalian Pelaksanaan Kebijakan KDH	Monitoring, Evaluasi dan Inventarisasi Temuan Pengawasan	Laporan Hasil Pemeriksaan Reguler, Laporan Kormonev, SK Gubernur PKPT, Laporan Hasil	45%	Rp. 868.000	Inspektorat
5739	Kota Yogyakarta	Gedongtengen	Program Peningkatan Sistem Pengawasan Internal dan Pengendalian Pelaksanaan Kebijakan KDH	Pemeriksaan Khusus di Lingkungan Pemerintah Daerah	Laporan Hasil Pemeriksaan Reguler, Laporan Kormonev, SK Gubernur PKPT, Laporan Hasil	45%	Rp. 7.940.000	Inspektorat
5740	Kota Yogyakarta	Gedongtengen	Program Peningkatan Sarana dan Prasarana Aparatur	Pengadaan Peralatan Gedung Kantor	Prosentase penyediaan dan pemeliharaan sarana dan prasarana aparatur	100%	Rp. 472.000	Inspektorat
5741	Kota Yogyakarta	Gedongtengen	Program Peningkatan Sarana dan Prasarana Aparatur	Pemeliharaan Rutin/Berkala Gedung Kantor	Prosentase penyediaan dan pemeliharaan sarana dan prasarana aparatur	100%	Rp. 316.000	Inspektorat
5742	Kota Yogyakarta	Gedongtengen	Program Peningkatan Sarana dan Prasarana Aparatur	Pemeliharaan Rutin/Berkala Kendaraan Dinas/Operasional	Prosentase penyediaan dan pemeliharaan sarana dan prasarana aparatur	100%	Rp. 7.316.000	Inspektorat
5743	Kota Yogyakarta	Gedongtengen	Program Peningkatan Sarana dan Prasarana Aparatur	Pemeliharaan Rutin/Berkala Peralatan Gedung Kantor	Prosentase penyediaan dan pemeliharaan sarana dan prasarana aparatur	100%	Rp. 863.000	Inspektorat
5744	Kota Yogyakarta	Gedongtengen	Program Peningkatan Pengembangan Sistem Pelaporan Capaian Kinerja dan Keuangan	Penyusunan laporan Kinerja SKPD	Prosentase terlaksananya pelaporan Capaian Kinerja dan Keuangan	100%	Rp. 146.000	Inspektorat
5745	Kota Yogyakarta	Gedongtengen	Program Peningkatan Pengembangan Sistem Pelaporan Capaian Kinerja dan Keuangan	Penyusunan Laporan Keuangan SKPD	Prosentase terlaksananya pelaporan Capaian Kinerja dan Keuangan	100%	Rp. 132.000	Inspektorat
5746	Kota Yogyakarta	Gedongtengen	Program Peningkatan Pengembangan Sistem Pelaporan Capaian Kinerja dan Keuangan	Penyusunan Rencana Program Kegiatan SKPD serta Pengembangan Data dan Informasi	Prosentase terlaksananya pelaporan Capaian Kinerja dan Keuangan	100%	Rp. 86.000	Inspektorat
5747	Kota Yogyakarta	Gedongtengen	Program Peningkatan Pengembangan Sistem Pelaporan Capaian Kinerja dan Keuangan	Monitoring Dan Evaluasi Pelaksanaan Program Kegiatan SKPD	Prosentase terlaksananya pelaporan Capaian Kinerja dan Keuangan	100%	Rp. 129.000	Inspektorat
5748	Kota Yogyakarta	Gedongtengen	Program Peningkatan Profesionalisme Tenaga Pemeriksa Dan Aparatur Pengawasan	Pelatihan Pengembangan Tenaga Pemeriksa Dan Aparatur Pengawasan	Prosentase peningkatan profesionalisme pemeriksa	100%	Rp. 1.407.000	Inspektorat
5749	Kota Yogyakarta	Gedongtengen	Program Peningkatan Profesionalisme Tenaga Pemeriksa Dan Aparatur Pengawasan	Penilaian Angka Kredit JFA Dan Penilaian Karya Tulis JFA	Prosentase peningkatan profesionalisme pemeriksa	100%	Rp. 2.588.000	Inspektorat

No	Kabupaten /Kota	Kecamatan	Program	Kegiatan	Tolok Ukur	Target	Rupiah	SKPD
-1	-2	-3	-4	-5	-6	-7	-8	-9
5750	Kota Yogyakarta	Gedongtengen	Program Peningkatan Kapasitas Sumber Daya Aparatur	Sosialisasi Peraturan Perundang-undangan	persentase PNS yang mengikuti diklat	100%	Rp. 2.114.000	Inspektorat
5751	Kota Yogyakarta	Gedongtengen	Program Peningkatan Kapasitas Sumber Daya Aparatur	Bimbingan Teknis Implementasi Peraturan Perundang-undangan	persentase PNS yang mengikuti diklat	100%	Rp. 2.714.000	Inspektorat
5752	Kota Yogyakarta	Gedongtengen	Program Peningkatan Kapasitas Sumber Daya Aparatur	Pendidikan dan Pelatihan Formal	persentase PNS yang mengikuti diklat	100%	Rp. 3.194.000	Inspektorat
5753	Kota Yogyakarta	Gedongtengen	Program Peningkatan Kapasitas Lembaga Perwakilan Rakyat Daerah	Kegiatan Reses	Tercapainya peningkatan Lembaga Perwakilan Rakyat Daerah	93%	Rp. 27.901.000	Sekretariat DPRD
5754	Kota Yogyakarta	Gedongtengen	Program Peningkatan Kapasitas Lembaga Perwakilan Rakyat Daerah	Kunjungan Kerja Pimpinan Dan Anggota DPRD Dalam Daerah	Tercapainya peningkatan Lembaga Perwakilan Rakyat Daerah	93%	Rp. 4.282.000	Sekretariat DPRD
5755	Kota Yogyakarta	Gondokusuman	Penganekaragaman konsumsi dan keamanan pangan	Pengembangan Diversifikasi Produk Antara	Persentase Pengawasan dan Pembinaan Keamanan Pangan	78%	Rp. 642.000	Badan Ketahanan Pangan dan Penyuluhan
5756	Kota Yogyakarta	Gondokusuman	Penganekaragaman konsumsi dan keamanan pangan	Pengembangan Nilai-nilai Kearifan Lokal dalam Pemanfaatan Lahan Pekarangan	Persentase Pengawasan dan Pembinaan Keamanan Pangan	78%	Rp. 5.642.000	Badan Ketahanan Pangan dan Penyuluhan
5757	Kota Yogyakarta	Gondokusuman	Penganekaragaman konsumsi dan keamanan pangan	Pengembangan budaya pangan lokal dan tradisional	Persentase Pengawasan dan Pembinaan Keamanan Pangan	78%	Rp. 10.642.000	Badan Ketahanan Pangan dan Penyuluhan
5758	Kota Yogyakarta	Gondokusuman	Program Pemberdayaan Penyuluh Pertanian	Penguatan budaya kelembagaan pertanian	Meningkatnya kualitas penyuluh	61%	Rp. 17.250.000	Badan Ketahanan Pangan dan Penyuluhan
5759	Kota Yogyakarta	Gondokusuman	Program Pengendalian Pencemaran dan Kerusakan Lingkungan Hidup	Koordinasi Penilaian Kota Sehat/Adipura	Peningkatan Kualitas Lingkungan	3,89 %	Rp. 5.313.000	Badan Lingkungan Hidup
5760	Kota Yogyakarta	Gondokusuman	Program Pengendalian Pencemaran dan Kerusakan Lingkungan Hidup	Koordinasi Penilaian Langit Biru	Peningkatan Kualitas Lingkungan	3,89 %	Rp. 5.814.000	Badan Lingkungan Hidup
5761	Kota Yogyakarta	Gondokusuman	Program Pengendalian Pencemaran dan Kerusakan Lingkungan Hidup	Pengawasan Pelaksanaan Kebijakan Bidang Lingkungan Hidup	Peningkatan Kualitas Lingkungan	3,89 %	Rp. 2.084.000	Badan Lingkungan Hidup
5762	Kota Yogyakarta	Gondokusuman	Program Pengendalian Pencemaran dan Kerusakan Lingkungan Hidup	Pengkajian Dampak Lingkungan	Peningkatan Kualitas Lingkungan	3,89 %	Rp. 7.500.000	Badan Lingkungan Hidup
5763	Kota Yogyakarta	Gondokusuman	Program Pengendalian Pencemaran dan Kerusakan Lingkungan Hidup	Pemantauan Kualitas Udara Ambien	Peningkatan Kualitas Lingkungan	3,89 %	Rp. 30.000.000	Badan Lingkungan Hidup
5764	Kota Yogyakarta	Gondokusuman	Program Pengendalian Pencemaran dan Kerusakan Lingkungan Hidup	Pembinaan Teknis Pelaksanaan A M D A L, U K L-U P L, Dan D P L	Peningkatan Kualitas Lingkungan	3,89 %	Rp. 1.667.000	Badan Lingkungan Hidup
5765	Kota Yogyakarta	Gondokusuman	Program Pengendalian Pencemaran dan Kerusakan Lingkungan Hidup	Pondok Pesantren Berwawasan Lingkungan Hidup	Peningkatan Kualitas Lingkungan	3,89 %	Rp. 1.334.000	Badan Lingkungan Hidup
5766	Kota Yogyakarta	Gondokusuman	Program Pengendalian Pencemaran dan Kerusakan Lingkungan Hidup	Pengendalian Pencemaran Air	Peningkatan Kualitas Lingkungan	3,89 %	Rp. 20.082.000	Badan Lingkungan Hidup
5767	Kota Yogyakarta	Gondokusuman	Program Pengendalian Pencemaran dan Kerusakan Lingkungan Hidup	Pengendalian B3 Dan Limbah B3	Peningkatan Kualitas Lingkungan	3,89 %	Rp. 1.000.000	Badan Lingkungan Hidup
5768	Kota Yogyakarta	Gondokusuman	Program Pengendalian Pencemaran dan Kerusakan Lingkungan Hidup	Pengembangan Kapasitas Kader lingkungan hidup	Peningkatan Kualitas Lingkungan	3,89 %	Rp. 2.770.000	Badan Lingkungan Hidup
5769	Kota Yogyakarta	Gondokusuman	Program Peningkatan Kualitas dan Akses Informasi Sumber Daya Alam dan Lingkungan Hidup	Penguatan Jejaring Informasi Lingkungan Pusat dan Daerah	Prosentase Peningkatan Akses Inforamasi Sumber Daya Air dan Lingkungan Hidup	20%	Rp. 642.000	Badan Lingkungan Hidup
5770	Kota Yogyakarta	Gondokusuman	Program Peningkatan Pengendalian Polusi	Pengujian Emisi/Polusi Udara Akibat Aktivitas Produksi	PeningkatanPenaatanLingkunganBagiKegiatan Usaha	5%	Rp. 7.059.000	Badan Lingkungan Hidup
5771	Kota Yogyakarta	Gondokusuman	Program Peningkatan Pengendalian Polusi	Pengujian Kadar Polusi Limbah Padat dan Limbah Cair	PeningkatanPenaatanLingkunganBagiKegiatan Usaha	5%	Rp. 12.526.000	Badan Lingkungan Hidup
5772	Kota Yogyakarta	Gondokusuman	Program Penguatan Kelembagaan Pengarusutamaan Gender	Pembinaan P2WKSS	Persentase pembinaan organisasi perempuan	46%	Rp. 1.026.000	Badan Pemberdayaan Perempuan dan Masyarakat
5773	Kota Yogyakarta	Gondokusuman	Program Peningkatan Kualitas Hidup dan Perlindungan Perempuan	Pelayanan Perlindungan Perempuan dan Anak Korban Kekerasan	Rasio kekerasan terhadap perempuan	0.04 .	Rp. 5.129.000	Badan Pemberdayaan Perempuan dan Masyarakat
5774	Kota Yogyakarta	Gondokusuman	Program Peningkatan Kualitas Hidup dan Perlindungan Perempuan	Gerakan Sayang Ibu	Rasio kekerasan terhadap perempuan	0.04 .	Rp. 1.090.000	Badan Pemberdayaan Perempuan dan Masyarakat
5775	Kota Yogyakarta	Gondokusuman	Program Peningkatan Kualitas Hidup dan Perlindungan Perempuan	Pengembangan Sistem Informasi Gender dan Anak	Rasio kekerasan terhadap perempuan	0.04 .	Rp. 1.058.000	Badan Pemberdayaan Perempuan dan Masyarakat
5776	Kota Yogyakarta	Gondokusuman	Program Peningkatan Kualitas Hidup dan Perlindungan Perempuan	Updating Data Terpilah Gender dan Anak	Rasio kekerasan terhadap perempuan	0.04 .	Rp. 1.481.000	Badan Pemberdayaan Perempuan dan Masyarakat

No	Kabupaten /Kota	Kecamatan	Program	Kegiatan	Tolok Ukur	Target	Rupiah	SKPD
-1	-2	-3	-4	-5	-6	-7	-8	-9
5777	Kota Yogyakarta	Gondokusuman	Program Peningkatan Kualitas Hidup dan Perlindungan Anak	Kajian Data Perlindungan Anak	Rasio kekerasan terhadap anak	0,23 .	Rp. 1.347.000	Badan Pemberdayaan Perempuan dan Masyarakat
5778	Kota Yogyakarta	Gondokusuman	Program Peningkatan Partisipasi Ekonomi Perempuan	Pameran hasil karya perempuan di bidang pembangunan	Persentase Partisipasi Perempuan di Lembaga Swasta	95,4 %	Rp. 1.090.000	Badan Pemberdayaan Perempuan dan Masyarakat
5779	Kota Yogyakarta	Gondokusuman	Program Peningkatan Kapasitas Pemberdayaan Pemerintah Desa	Fasilitasi Pokja Profil Desa/Kelurahan	Persentase profil desa sesuai standar	55%	Rp. 513.000	Badan Pemberdayaan Perempuan dan Masyarakat
5780	Kota Yogyakarta	Gondokusuman	Program peningkatan keberdayaan masyarakat perdesaan	Fasilitasi dan Pembinaan Tim Penggerak PKK Daerah Istimewa Yogyakarta	Terselenggaranya Peningkatan Keberdayaan Masyarakat Pedesaan	38,94 %	Rp. 6.250.000	Badan Pemberdayaan Perempuan dan Masyarakat
5781	Kota Yogyakarta	Gondokusuman	Program peningkatan keberdayaan masyarakat perdesaan	Revitalisasi Budaya Gotong-royong	Terselenggaranya Peningkatan Keberdayaan Masyarakat Pedesaan	38,94 %	Rp. 0	Badan Pemberdayaan Perempuan dan Masyarakat
5782	Kota Yogyakarta	Gondokusuman	Program Pembinaan Eks Penyandang Penyakit Sosial (Eks Narapidana, PSK, Narkoba dan Penyakit Sosial L	Pendidikan Dan Pelatihan Ketrampilan Berusaha Bagi Eks Warga Binaan Pemasyarakatan	Persentase keberfungsian sosial bagi Tuna Sosial	3,77 %	Rp. 20.088.000	Dinas Sosial
5783	Kota Yogyakarta	Gondokusuman	Program Pembinaan Pelestarian Nilai-nilai Kepahlawanan, Keperintisan, dan Kesetiakawanan Sosial (K 3	Fasilitasi Kesejahteraan Keluarga Pahlawan	Persentase PSKS terbina, dalam hal Pelestarian Nilai2 Kepahlawanan, Keperintisan	45%	Rp. 8.267.000	Dinas Sosial
5784	Kota Yogyakarta	Gondokusuman	Program Pemberdayaan Potensi Sumber Kesejahteraan Sosial (PSKS)	Pelatihan Dan Penataran P S M	Persentase PSKS dalam usaha kesejahteraan sosial	66,40 %	Rp. 4.488.000	Dinas Sosial
5785	Kota Yogyakarta	Gondokusuman	Program Pemberdayaan Potensi Sumber Kesejahteraan Sosial (PSKS)	Bimbingan Manajemen Karang Taruna	Persentase PSKS dalam usaha kesejahteraan sosial	66,40 %	Rp. 12.728.000	Dinas Sosial
5786	Kota Yogyakarta	Gondokusuman	Program Pemberdayaan Potensi Sumber Kesejahteraan Sosial (PSKS)	Bimbingan U E P Bagi Karang Taruna	Persentase PSKS dalam usaha kesejahteraan sosial	66,40 %	Rp. 10.879.000	Dinas Sosial
5787	Kota Yogyakarta	Gondokusuman	Program Pemberdayaan Potensi Sumber Kesejahteraan Sosial (PSKS)	Pelatihan dan Penataran TKSK	Persentase PSKS dalam usaha kesejahteraan sosial	66,40 %	Rp. 7.975.000	Dinas Sosial
5788	Kota Yogyakarta	Gondokusuman	Program Pelayanan dan Perlindungan Anak bermasalah sosial	Bimbingan Sosial Dan Pendampingan A B H	persentase perlindungan dan rehabilitasi sosial anak yang mengalami permasalahan sosial	7,55 %	Rp. 5.055.000	Dinas Sosial
5789	Kota Yogyakarta	Gondokusuman	Program Pelayanan dan Perlindungan Anak bermasalah sosial	Bantuan Permakanan Bagi Anak Cacat	persentase perlindungan dan rehabilitasi sosial anak yang mengalami permasalahan sosial	7,55 %	Rp. 13.636.000	Dinas Sosial
5790	Kota Yogyakarta	Gondokusuman	Program Pemberdayaan Potensi Sumber Kesejahteraan Sosial (PSKS)	Fasilitasi Kelembagaan WKSBM	Persentase PSKS dalam usaha kesejahteraan sosial	66,40 %	Rp. 11.905.000	Dinas Sosial
5791	Kota Yogyakarta	Gondokusuman	Program Pendidikan Anak Usia Dini	Pengembangan Data dan Informasi Pendidikan Anak Usia Dini	APK PAUD	82%	Rp. 3.221.000	Dinas Pendidikan, Pemuda dan Olah Raga
5792	Kota Yogyakarta	Gondokusuman	Program Wajib Belajar Pendidikan Dasar Sembilan Tahun	Penyediaan Bantuan Operasional Sekolah (BOS)/Bantuan Operasional Sekolah Daerah (BOSDA) Jenjang Dikdas	Persentase layanan pendidikan wajib belajar pendidikan dasar sembilan tahun	82.55%	Rp. 3.965.640.000	Dinas Pendidikan, Pemuda dan Olah Raga
5793	Kota Yogyakarta	Gondokusuman	Program Wajib Belajar Pendidikan Dasar Sembilan Tahun	Penyelenggaraaan Program Paket B Setara SMP	Persentase layanan pendidikan wajib belajar pendidikan dasar sembilan tahun	82.55%	Rp. 3.482.000	Dinas Pendidikan, Pemuda dan Olah Raga
5794	Kota Yogyakarta	Gondokusuman	Program Pendidikan Menengah	Penyediaan Beasiswa Bagi Keluarga Tidak Mampu	Persentase layanan pendidikan menengah	81,35 %	Rp. 124.160.000	Dinas Pendidikan, Pemuda dan Olah Raga
5795	Kota Yogyakarta	Gondokusuman	Program Wajib Belajar Pendidikan Dasar Sembilan Tahun	Penyelenggaraan Ujian SD/MI	Persentase layanan pendidikan wajib belajar pendidikan dasar sembilan tahun	82.55%	Rp. 17.535.000	Dinas Pendidikan, Pemuda dan Olah Raga
5796	Kota Yogyakarta	Gondokusuman	Program Wajib Belajar Pendidikan Dasar Sembilan Tahun	Penyediaan Beasiswa Prestasi	Persentase layanan pendidikan wajib belajar pendidikan dasar sembilan tahun	82.55%	Rp. 12.821.000	Dinas Pendidikan, Pemuda dan Olah Raga
5797	Kota Yogyakarta	Gondokusuman	Program Wajib Belajar Pendidikan Dasar Sembilan Tahun	Kartu Cerdas Jenjang Dikdas	Persentase layanan pendidikan wajib belajar pendidikan dasar sembilan tahun	82.55%	Rp. 41.581.000	Dinas Pendidikan, Pemuda dan Olah Raga
5798	Kota Yogyakarta	Gondokusuman	Program Pendidikan Tinggi	Pemberian Bantuan Biaya Pendidikan Mahasiswa/Bea Mahasiswa	Persentase layanan pendidikan tinggi	274.000 Orang	Rp. 28.538.000	Dinas Pendidikan, Pemuda dan Olah Raga
5799	Kota Yogyakarta	Gondokusuman	Program manajemen Pelayanan pendidikan	Pendataan Pendidikan Pengembangan Aplikasi Pendataan dan E-Administrasi	Persentase kelancaran dan keberhasilan manajemen layanan pendidikan	74,47 %	Rp. 5.129.000	Dinas Pendidikan, Pemuda dan Olah Raga
5800	Kota Yogyakarta	Gondokusuman	Program manajemen Pelayanan pendidikan	Penyelenggaraan Ujian	Persentase kelancaran dan keberhasilan manajemen layanan pendidikan	74,47 %	Rp. 50.262.000	Dinas Pendidikan, Pemuda dan Olah Raga
5801	Kota Yogyakarta	Gondokusuman	Program manajemen Pelayanan pendidikan	Pengembangan Minat Jurnalistik Siswa	Persentase kelancaran dan keberhasilan manajemen layanan pendidikan	74,47 %	Rp. 7.693.000	Dinas Pendidikan, Pemuda dan Olah Raga
5802	Kota Yogyakarta	Gondokusuman	Program Pendidikan Karakter Berbasis Budaya	Penguatan pembelajaran Sastra Jawa	Persentase satuan pendidikan yang menerapkan model pendidikan berbasis budaya	5%	Rp. 25.642.000	Dinas Pendidikan, Pemuda dan Olah Raga
5803	Kota Yogyakarta	Gondokusuman	Program akselerasi pengembangan pendidikan terkemuka	Layanan Mobile "learning Service"	Presentase Satuan Pendidikan yang menerapkan pembelajaran berbasis TIK	45%	Rp. 10.013.000	Dinas Pendidikan, Pemuda dan Olah Raga

No	Kabupaten /Kota	Kecamatan	Program	Kegiatan	Tolok Ukur	Target	Rupiah	SKPD
-1	-2	-3	-4	-5	-6	-7	-8	-9
5804	Kota Yogyakarta	Gondokusuman	Program Pendidikan Menengah	Penyediaan BOS/BOSDA SM	Persentase layanan pendidikan menengah	81,35 %	Rp. 0	Dinas Pendidikan, Pemuda dan Olah Raga
5805	Kota Yogyakarta	Gondokusuman	Program Pendidikan Karakter Berbasis Budaya	Penyusunan Buku Seri Pengenalan Budaya DIY	Persentase satuan pendidikan yang menerapkan model pendidikan berbasis budaya	5%	Rp. 12.821.000	Dinas Pendidikan, Pemuda dan Olah Raga
5806	Kota Yogyakarta	Gondokusuman	Program manajemen Pelayanan pendidikan	Pemetaan Sekolah Rawan Bencana	Persentase kelancaran dan keberhasilan manajemen layanan pendidikan	74,47 %	Rp. 1.924.000	Dinas Pendidikan, Pemuda dan Olah Raga
5807	Kota Yogyakarta	Gondokusuman	Program Peningkatan Prestasi Olah Raga	Pembibitan dan Pembinaan Olahragawan Berbakat	Cakupan Peningkatan Prestasi Cabang Olahraga	23 medali	Rp. 17.949.000	Dinas Pendidikan, Pemuda dan Olah Raga
5808	Kota Yogyakarta	Gondokusuman	Program Pemberdayaan Dan Pengembangan Pemuda	FAsilitasi Pramuka	Peningkatan partisipasi pemuda dalam organisasi kepemudaan	39 Organisasi	Rp. 300.000.000	Dinas Pendidikan, Pemuda dan Olah Raga
5809	Kota Yogyakarta	Gondokusuman	Program Pengembangan Transportasi Berbasis Keistimewaan	Pemasangan Penyesuaian Toponimi Jalan	Prosentase Dukungan Sarpras Transportasi pada kawasan budaya	23%	Rp. 6.411.000	Dinas Perhubungan, Komunikasi dan Informatika
5810	Kota Yogyakarta	Gondokusuman	Program Rehabilitasi Hutan dan Lahan	Pembinaan Pengelolaan DAS Berkelanjutan dan berbasis Budaya	Terwujudnya Rehabilitasi Hutan dan Lahan	27.000 Ha	Rp. 29.528.000	Dinas Kehutanan dan Perkebunan
5811	Kota Yogyakarta	Gondokusuman	Program Peningkatan Kualitas SDM dan Kelembagaan Perikanan dan Kelautan	Pengembangan Budaya Bahari untuk Peningkatan Kesejahteraan Masyarakat	Peningkatan sistem penyuluhan kelautan dan perikanan	115,42 sektor	Rp. 13.630.000	Dinas Kelautan dan Perikanan
5812	Kota Yogyakarta	Gondokusuman	Program Peningkatan Kualitas SDM dan Kelembagaan Perikanan dan Kelautan	Fasilitasi Forum Mina Budaya	Peningkatan sistem penyuluhan kelautan dan perikanan	115,42 sektor	Rp. 6.244.000	Dinas Kelautan dan Perikanan
5813	Kota Yogyakarta	Gondokusuman	Program Peningkatan Kualitas SDM dan Kelembagaan Perikanan dan Kelautan	Budaya Bahari, Konservasi dan Rehabilitasi dengan Kearifan Lokal	Peningkatan sistem penyuluhan kelautan dan perikanan	115,42 sektor	Rp. 1.904.000	Dinas Kelautan dan Perikanan
5814	Kota Yogyakarta	Gondokusuman	Program Pengembangan Wilayah Transmigrasi	Seleksi Calon Transmigran Tingkat Provinsi	Pengembangan Wilayah Transmigrasi	150 KK	Rp. 1.711.000	Dinas Tenaga Kerja dan Transmigrasi
5815	Kota Yogyakarta	Gondokusuman	Program Pengembangan Wilayah Transmigrasi	Pemeriksaan Kesehatan Calon Transmigran	Pengembangan Wilayah Transmigrasi	150 KK	Rp. 777.000	Dinas Tenaga Kerja dan Transmigrasi
5816	Kota Yogyakarta	Gondokusuman	Program Pengembangan Wilayah Transmigrasi	Pelatihan Transmigrasi Regional	Pengembangan Wilayah Transmigrasi	150 KK	Rp. 4.169.000	Dinas Tenaga Kerja dan Transmigrasi
5817	Kota Yogyakarta	Gondokusuman	Program Peningkatan Kesempatan Kerja	Pemberdayaan Masyarakat Setengah Penganggur melalui Fasilitasi Kelompok Kerja Produktif Buruh Informal	Peningkatan Kesempatan Kerja	46%	Rp. 1.741.000	Dinas Tenaga Kerja dan Transmigrasi
5818	Kota Yogyakarta	Gondokusuman	Program Peningkatan Kesempatan Kerja	Pemberdayaan Tenaga Kerja Akibat PHK	Peningkatan Kesempatan Kerja	46%	Rp. 3.975.000	Dinas Tenaga Kerja dan Transmigrasi
5819	Kota Yogyakarta	Gondokusuman	Program Peningkatan Kesempatan Kerja	Pembentukan Wira Usaha Baru Melalui Pendayagunaan Tenaga Kerja Pemuda Mandiri Profesional	Peningkatan Kesempatan Kerja	46%	Rp. 4.541.000	Dinas Tenaga Kerja dan Transmigrasi
5820	Kota Yogyakarta	Gondokusuman	Program Peningkatan Kesempatan Kerja	Pembentukan Wira Usaha Baru Melalui Pendayagunaan Tenaga Kerja Mandiri Terdidik	Peningkatan Kesempatan Kerja	46%	Rp. 9.872.000	Dinas Tenaga Kerja dan Transmigrasi
5821	Kota Yogyakarta	Gondokusuman	Program Peningkatan Kesempatan Kerja	Pembentukan kelompok usaha melalui perluasan kerja sistem padat karya (PKSPK) dan pendampingan	Peningkatan Kesempatan Kerja	46%	Rp. 21.635.000	Dinas Tenaga Kerja dan Transmigrasi
5822	Kota Yogyakarta	Gondokusuman	Program Peningkatan Kesempatan Kerja	Pengurangan pengangguran melalui padat karya infrastuktur	Peningkatan Kesempatan Kerja	46%	Rp. 38.196.000	Dinas Tenaga Kerja dan Transmigrasi
5823	Kota Yogyakarta	Gondokusuman	Program Peningkatan Kesempatan Kerja	Pengurangan pengangguran melalui penerapan teknologi tepat guna (TTG)	Peningkatan Kesempatan Kerja	46%	Rp. 5.949.000	Dinas Tenaga Kerja dan Transmigrasi
5824	Kota Yogyakarta	Gondokusuman	Program Peningkatan Kesempatan Kerja	Pembinaan dan Penempatan Tenaga Kerja AKAD	Peningkatan Kesempatan Kerja	46%	Rp. 5.436.000	Dinas Tenaga Kerja dan Transmigrasi
5825	Kota Yogyakarta	Gondokusuman	Program Peningkatan Kesempatan Kerja	Pembinaan angkatan kerja khusus	Peningkatan Kesempatan Kerja	46%	Rp. 4.966.000	Dinas Tenaga Kerja dan Transmigrasi
5826	Kota Yogyakarta	Gondokusuman	Program Peningkatan Kesempatan Kerja	Penyelenggaraan bursa kerja terbuka	Peningkatan Kesempatan Kerja	46%	Rp. 22.607.000	Dinas Tenaga Kerja dan Transmigrasi
5827	Kota Yogyakarta	Gondokusuman	Program Peningkatan Kesempatan Kerja	Penyebaran informasi pasar kerja	Peningkatan Kesempatan Kerja	46%	Rp. 259.000	Dinas Tenaga Kerja dan Transmigrasi
5828	Kota Yogyakarta	Gondokusuman	Program Pelayanan Pengawasan Lembaga Ketenagakerjaan	Perlindungan Tenaga Kerja Wanita	Persentase perusahaan yang melaksanakan K3 sesuai dengan standar/ peratura	22%	Rp. 1.047.000	Dinas Tenaga Kerja dan Transmigrasi
5829	Kota Yogyakarta	Gondokusuman	Program Pelayanan Pengawasan Lembaga Ketenagakerjaan	Penilaian Nihil Kecelakaan Kerja	Persentase perusahaan yang melaksanakan K3 sesuai dengan standar/ peratura	22%	Rp. 379.000	Dinas Tenaga Kerja dan Transmigrasi
5830	Kota Yogyakarta	Gondokusuman	Program Pelayanan Pengawasan Lembaga Ketenagakerjaan	Peningkatan pengawasan norma kerja dan K3	Persentase perusahaan yang melaksanakan K3 sesuai dengan standar/ peratura	22%	Rp. 970.000	Dinas Tenaga Kerja dan Transmigrasi

No	Kabupaten /Kota	Kecamatan	Program	Kegiatan	Tolok Ukur	Target	Rupiah	SKPD
-1	-2	-3	-4	-5	-6	-7	-8	-9
5831	Kota Yogyakarta	Gondokusuman	Program Pelayanan Pengawasan Lembaga Ketenagakerjaan	Pemeriksaan Alat-Alat Keselamatan dan Kesehatan Kerja (K3)	Persentase perusahaan yang melaksanakan K3 sesuai dengan standar/ peratura	22%	Rp. 2.233.000	Dinas Tenaga Kerja dan Transmigrasi
5832	Kota Yogyakarta	Gondokusuman	Program Peningkatan Kualitas dan Produktivitas Tenaga Kerja	Sertifikasi Uji Kompetensi Tenaga Kerja	Peningkatan Kualitas dan Produktivitas Tenaga Kerja	40%	Rp. 1.469.000	Dinas Tenaga Kerja dan Transmigrasi
5833	Kota Yogyakarta	Gondokusuman	Program Peningkatan mutu pelayanan lembaga ketenagakerjaan	Pembinaan Asosiasi Profesi Bidang Pelatihan Kerja	Persentase Besaran tenaga kerja yang mendapatkan pelatihan berbasis kompetensi	46%	Rp. 215.000	Dinas Tenaga Kerja dan Transmigrasi
5834	Kota Yogyakarta	Gondokusuman	Program Peningkatan Kualitas dan Produktivitas Tenaga Kerja	Pelatihan Ketrampilan Institusional Bagi Pencaker	Peningkatan Kualitas dan Produktivitas Tenaga Kerja	40%	Rp. 15.472.000	Dinas Tenaga Kerja dan Transmigrasi
5835	Kota Yogyakarta	Gondokusuman	Program Peningkatan Kualitas dan Produktivitas Tenaga Kerja	Pelatihan Ketrampilan Keliling Mobil Training Unit	Peningkatan Kualitas dan Produktivitas Tenaga Kerja	40%	Rp. 37.019.000	Dinas Tenaga Kerja dan Transmigrasi
5836	Kota Yogyakarta	Gondokusuman	Program Peningkatan Kualitas dan Produktivitas Tenaga Kerja	Pelatihan Ketrampilan Swadana	Peningkatan Kualitas dan Produktivitas Tenaga Kerja	40%	Rp. 4.267.000	Dinas Tenaga Kerja dan Transmigrasi
5837	Kota Yogyakarta	Gondokusuman	Program Peningkatan Kualitas dan Produktivitas Tenaga Kerja	Pelatihan Ketrampilan Teknologi tepat guna untuk usaha mandiri	Peningkatan Kualitas dan Produktivitas Tenaga Kerja	40%	Rp. 5.254.000	Dinas Tenaga Kerja dan Transmigrasi
5838	Kota Yogyakarta	Gondokusuman	Program Peningkatan Kualitas dan Produktivitas Tenaga Kerja	Sertifikasi Uji Kompetensi Pencari Kerja	Peningkatan Kualitas dan Produktivitas Tenaga Kerja	40%	Rp. 1.035.000	Dinas Tenaga Kerja dan Transmigrasi
5839	Kota Yogyakarta	Gondokusuman	Program Pelayanan Penyelesaian Perselisihan Hubungan Industrial	Identifikasi Penangguhan Upah Minimum di DIY	Persentase Besaran kasus yang diselesaikan dengan Perjanjian Bersama (PB)	46%	Rp. 449.000	Dinas Tenaga Kerja dan Transmigrasi
5840	Kota Yogyakarta	Gondokusuman	Program Peningkatan Kesempatan Kerja	Pengembangan Produktivitas melalui pelatihan peningkatan produktivitas bagi pencari kerja/mantan	Peningkatan Kesempatan Kerja	46%	Rp. 5.121.000	Dinas Tenaga Kerja dan Transmigrasi
5841	Kota Yogyakarta	Gondokusuman	Program Pelayanan Penyelesaian Perselisihan Hubungan Industrial	Koordinasi Dewan Pengupahan DIY	Persentase Besaran kasus yang diselesaikan dengan Perjanjian Bersama (PB)	46%	Rp. 2.640.000	Dinas Tenaga Kerja dan Transmigrasi
5842	Kota Yogyakarta	Gondokusuman	Program Peningkatan Kualitas dan Produktivitas Tenaga Kerja	Pengembangan Produktivitas bagi Tenaga Kerja Perusahaan	Peningkatan Kualitas dan Produktivitas Tenaga Kerja	40%	Rp. 2.051.000	Dinas Tenaga Kerja dan Transmigrasi
5843	Kota Yogyakarta	Gondokusuman	Program Peningkatan Kualitas dan Produktivitas Tenaga Kerja	Pembinaan Peserta Pasca Pemagangan di Jepang	Peningkatan Kualitas dan Produktivitas Tenaga Kerja	40%	Rp. 1.394.000	Dinas Tenaga Kerja dan Transmigrasi
5844	Kota Yogyakarta	Gondokusuman	Program Peningkatan Kualitas dan Produktivitas Tenaga Kerja	Pembinaan peserta pemagangan ke perusahaan	Peningkatan Kualitas dan Produktivitas Tenaga Kerja	40%	Rp. 10.089.000	Dinas Tenaga Kerja dan Transmigrasi
5845	Kota Yogyakarta	Gondokusuman	Program Peningkatan Kualitas dan Produktivitas Tenaga Kerja	Rekrutmen dan Seleksi Calon Peserta Pemagangan ke Jepang	Peningkatan Kualitas dan Produktivitas Tenaga Kerja	40%	Rp. 10.257.000	Dinas Tenaga Kerja dan Transmigrasi
5846	Kota Yogyakarta	Gondokusuman	Program Peningkatan Kualitas dan Produktivitas Tenaga Kerja	Sosialisasi Program Pemagangan ke Jepang	Peningkatan Kualitas dan Produktivitas Tenaga Kerja	40%	Rp. 137.000	Dinas Tenaga Kerja dan Transmigrasi
5847	Kota Yogyakarta	Gondokusuman	Program Peningkatan Kualitas dan Produktivitas Tenaga Kerja	Pembinaan Peserta Pasca Pemagangan ke Perusahaan	Peningkatan Kualitas dan Produktivitas Tenaga Kerja	40%	Rp. 2.620.000	Dinas Tenaga Kerja dan Transmigrasi
5848	Kota Yogyakarta	Gondokusuman	Program Pelayanan Penyelesaian Perselisihan Hubungan Industrial	Pemantauan perusahaan rawan perselisihan Hubungan Industrial	Persentase Besaran kasus yang diselesaikan dengan Perjanjian Bersama (PB)	46%	Rp. 398.000	Dinas Tenaga Kerja dan Transmigrasi
5849	Kota Yogyakarta	Gondokusuman	Program Pelayanan Penyelesaian Perselisihan Hubungan Industrial	Peningkatan pemahaman penyelesaian kasus hubungan industrial bagi mediator	Persentase Besaran kasus yang diselesaikan dengan Perjanjian Bersama (PB)	46%	Rp. 309.000	Dinas Tenaga Kerja dan Transmigrasi
5850	Kota Yogyakarta	Gondokusuman	Program Pelayanan Penyelesaian Perselisihan Hubungan Industrial	Penyelesaian Kasus Perselisihan Hubungan Industrial (PHI) Tingkat Provinsi	Persentase Besaran kasus yang diselesaikan dengan Perjanjian Bersama (PB)	46%	Rp. 318.000	Dinas Tenaga Kerja dan Transmigrasi
5851	Kota Yogyakarta	Gondokusuman	Program Pelayanan Pengawasan Lembaga Ketenagakerjaan	Pengujian Lingkungan Kerja	Persentase perusahaan yang melaksanakan K3 sesuai dengan standar/ peratura	22%	Rp. 3.526.000	Dinas Tenaga Kerja dan Transmigrasi
5852	Kota Yogyakarta	Gondokusuman	Program Pelayanan Pengawasan Lembaga Ketenagakerjaan	Perlindungan tenaga kerja diluar hubungan kerja	Persentase perusahaan yang melaksanakan K3 sesuai dengan standar/ peratura	22%	Rp. 530.000	Dinas Tenaga Kerja dan Transmigrasi
5853	Kota Yogyakarta	Gondokusuman	Program Peningkatan mutu pelayanan lembaga ketenagakerjaan	Penyuluhan Pembinaan dan Perlindungan CTKI/TKI	Persentase Besaran tenaga kerja yang mendapatkan pelatihan berbasis kompetensi	46%	Rp. 315.000	Dinas Tenaga Kerja dan Transmigrasi
5854	Kota Yogyakarta	Gondokusuman	Program Peningkatan Kualitas dan Produktivitas Tenaga Kerja	Sertifikasi Asesor Kompetensi	Peningkatan Kualitas dan Produktivitas Tenaga Kerja	40%	Rp. 480.000	Dinas Tenaga Kerja dan Transmigrasi
5855	Kota Yogyakarta	Gondokusuman	Program Peningkatan Kualitas dan Produktivitas Tenaga Kerja	Sertifikasi Uji Kompetensi Instruktur	Peningkatan Kualitas dan Produktivitas Tenaga Kerja	40%	Rp. 454.000	Dinas Tenaga Kerja dan Transmigrasi
5856	Kota Yogyakarta	Gondokusuman	Program Peningkatan Kualitas dan Produktivitas Tenaga Kerja	Bimtek Asesor Kompetensi (WPA)	Peningkatan Kualitas dan Produktivitas Tenaga Kerja	40%	Rp. 798.000	Dinas Tenaga Kerja dan Transmigrasi
5857	Kota Yogyakarta	Gondokusuman	Program Peningkatan Kualitas dan Produktivitas Tenaga Kerja	Penyusunan Data Base Sertifikasi Kompetensi	Peningkatan Kualitas dan Produktivitas Tenaga Kerja	40%	Rp. 274.000	Dinas Tenaga Kerja dan Transmigrasi

No	Kabupaten /Kota	Kecamatan	Program	Kegiatan	Tolok Ukur	Target	Rupiah	SKPD
-1	-2	-3	-4	-5	-6	-7	-8	-9
5858	Kota Yogyakarta	Gondokusuman	Program Peningkatan Kualitas dan Produktivitas Tenaga Kerja	Pelatihan Hiperkes dan Keselamatan Kerja Bagi Dokter Perusahaan	Peningkatan Kualitas dan Produktivitas Tenaga Kerja	40%	Rp. 4.771.000	Dinas Tenaga Kerja dan Transmigrasi
5859	Kota Yogyakarta	Gondokusuman	Program Peningkatan Kualitas dan Produktivitas Tenaga Kerja	Pelatihan Hiperkes dan Keselamatan Kerja Bagi Guru SMK, SLTA berlaboratorium dan LPK	Peningkatan Kualitas dan Produktivitas Tenaga Kerja	40%	Rp. 527.000	Dinas Tenaga Kerja dan Transmigrasi
5860	Kota Yogyakarta	Gondokusuman	Program Peningkatan Kualitas dan Produktivitas Tenaga Kerja	Pelatihan Hiperkes dan Keselamatan Kerja Bagi Teknisi Perusahaan	Peningkatan Kualitas dan Produktivitas Tenaga Kerja	40%	Rp. 635.000	Dinas Tenaga Kerja dan Transmigrasi
5861	Kota Yogyakarta	Gondokusuman	Program Peningkatan Kualitas dan Produktivitas Tenaga Kerja	Pelatihan Hiperkes dan Keselamatan Kerja Bagi Pencaker	Peningkatan Kualitas dan Produktivitas Tenaga Kerja	40%	Rp. 689.000	Dinas Tenaga Kerja dan Transmigrasi
5862	Kota Yogyakarta	Gondokusuman	Program Peningkatan Kualitas dan Produktivitas Tenaga Kerja	Pelatihan Hiperkes dan Keselamatan Kerja Bagi Paramedis	Peningkatan Kualitas dan Produktivitas Tenaga Kerja	40%	Rp. 527.000	Dinas Tenaga Kerja dan Transmigrasi
5863	Kota Yogyakarta	Gondokusuman	Program Peningkatan Kesempatan Kerja	Pembinaan pengantar kerja dan petugas antar kerja	Peningkatan Kesempatan Kerja	46%	Rp. 182.000	Dinas Tenaga Kerja dan Transmigrasi
5864	Kota Yogyakarta	Gondokusuman	Program Pengembangan Pemasaran Pariwisata	Peningkatan Pemanfaatan Teknologi Informasi Dalam Pemasaran Pariwisata	Tercapaianya pengembangan pemasaran pariwisata yang efektif dan efisien	14.595.763 Orang	Rp. 962.000	Dinas Pariwisata
5865	Kota Yogyakarta	Gondokusuman	Program Peningkatan Pemasaran Hasil Produksi Pertanian/Perkebunan	Penyebarluasan Informasi Perbenihan	Terpromosikannya komoditas unggulan daerah	3 Komoditas	Rp. 642.000	Dinas Pertanian
5866	Kota Yogyakarta	Gondokusuman	Program Peningkatan Produksi Tanaman Pangan	Pelayanan Sertifikasi Padi dan Palawija	Peningkatan produksi pertanian tanaman pangan	2.200.000 ton	Rp. 834.000	Dinas Pertanian
5867	Kota Yogyakarta	Gondokusuman	Program Peningkatan Produksi Tanaman Pangan	Peningkatan Pendapatan Petani Melalui Pengolahan Hasil Tanaman Pangan	Peningkatan produksi pertanian tanaman pangan	2.200.000 ton	Rp. 16.796.000	Dinas Pertanian
5868	Kota Yogyakarta	Gondokusuman	Program Peningkatan Produksi Hasil Peternakan	Penumbuhan HMT di lahan marginal	Peningkatan populasi ternak	16.223.400 ekor	Rp. 1.539.000	Dinas Pertanian
5869	Kota Yogyakarta	Gondokusuman	Program Peningkatan Produksi Hasil Peternakan	Pengembangan Ternak Sapi Potong	Peningkatan populasi ternak	16.223.400 ekor	Rp. 12.180.000	Dinas Pertanian
5870	Kota Yogyakarta	Gondokusuman	Program Peningkatan Produksi Hasil Peternakan	Penanggulangan Penyakit Hewan Menular Strategis	Peningkatan populasi ternak	16.223.400 ekor	Rp. 962.000	Dinas Pertanian
5871	Kota Yogyakarta	Gondokusuman	Program Peningkatan Produksi Hasil Peternakan	Pemeliharaan Kesehatan dan Pencegahan Penyakit Menular Strategis (Pengujian Laboratoris)	Peningkatan populasi ternak	16.223.400 ekor	Rp. 3.206.000	Dinas Pertanian
5872	Kota Yogyakarta	Gondokusuman	Program Peningkatan Produksi Hasil Peternakan	Pengembangan Pembibitan Ternak	Peningkatan populasi ternak	16.223.400 ekor	Rp. 19.872.000	Dinas Pertanian
5873	Kota Yogyakarta	Gondokusuman	Program Peningkatan Produksi Hasil Peternakan	Kaji Terap Teknologi Peternakan	Peningkatan populasi ternak	16.223.400 ekor	Rp. 2.565.000	Dinas Pertanian
5874	Kota Yogyakarta	Gondokusuman	Program Peningkatan Produksi Hasil Peternakan	Pengawasan Lalu Lintas Ternak	Peningkatan populasi ternak	16.223.400 ekor	Rp. 2.565.000	Dinas Pertanian
5875	Kota Yogyakarta	Gondokusuman	Program Peningkatan Pemasaran Hasil Produksi Pertanian/Perkebunan	Peningkatan Keamanan Pangan Asal Hewan	Terpromosikannya komoditas unggulan daerah	3 Komoditas	Rp. 3.206.000	Dinas Pertanian
5876	Kota Yogyakarta	Gondokusuman	Program Peningkatan Kualitas SDM dan Kelembagaan Petani	Peningkatan Kemampuan Lembaga Petani	Pelatihan bagi petani dan petugas	1,7 %	Rp. 1.154.000	Dinas Pertanian
5877	Kota Yogyakarta	Gondokusuman	Program Peningkatan Pemasaran Hasil Produksi Pertanian/Perkebunan	Peningkatan Mutu dan keamanan pangan	Terpromosikannya komoditas unggulan daerah	3 Komoditas	Rp. 770.000	Dinas Pertanian
5878	Kota Yogyakarta	Gondokusuman	Program Peningkatan Pemasaran Hasil Produksi Pertanian/Perkebunan	Penanganan pasca panen dan pengolahan hasil pertanian	Terpromosikannya komoditas unggulan daerah	3 Komoditas	Rp. 3.206.000	Dinas Pertanian
5879	Kota Yogyakarta	Gondokusuman	Program Peningkatan Pemasaran Hasil Produksi Pertanian/Perkebunan	Penanganan Pascapanen dan Pengolahan Hasil Hortikultura	Terpromosikannya komoditas unggulan daerah	3 Komoditas	Rp. 8.334.000	Dinas Pertanian
5880	Kota Yogyakarta	Gondokusuman	Program Peningkatan Produksi Tanaman Pangan	Penanggulangan Hama Terpadu Secara Alami	Peningkatan produksi pertanian tanaman pangan	2.200.000 ton	Rp. 8.201.000	Dinas Pertanian
5881	Kota Yogyakarta	Gondokusuman	Program Peningkatan Produksi Hortikultura	Sosialisasi Pengelolaan Lahan Pekarangan	Peningkatan produksi pertanian hortikultura	216831,8 ton	Rp. 10.715.000	Dinas Pertanian
5882	Kota Yogyakarta	Gondokusuman	Program Peningkatan Produksi Hortikultura	Budaya Pengembangan Plasma Nutfah Hortikultura	Peningkatan produksi pertanian hortikultura	216831,8 ton	Rp. 1.471.000	Dinas Pertanian
5883	Kota Yogyakarta	Gondokusuman	Program Peningkatan Produksi Hasil Peternakan	Budaya Pengembangan Plasma Nutfah Ternak	Peningkatan populasi ternak	16.223.400 ekor	Rp. 5.129.000	Dinas Pertanian
5884	Kota Yogyakarta	Gondokusuman	Program Peningkatan Produksi Tanaman Pangan	Peningkatan Pendapatan Petani Melalui Agribisnis Tanaman Pangan	Peningkatan produksi pertanian tanaman pangan	2.200.000 ton	Rp. 7.372.000	Dinas Pertanian

No	Kabupaten /Kota	Kecamatan	Program	Kegiatan	Tolok Ukur	Target	Rupiah	SKPD
-1	-2	-3	-4	-5	-6	-7	-8	-9
5885	Kota Yogyakarta	Gondokusuman	Program Peningkatan Produksi Hortikultura	Peningkatan Pendapatan Petani Melalui Agribisnis Hortikultura	Peningkatan produksi pertanian hortikultura	216831,8 ton	Rp. 7.372.000	Dinas Pertanian
5886	Kota Yogyakarta	Gondokusuman	Program Peningkatan Produksi Hasil Peternakan	Peningkatan Pendapatan Petani Melalui Agribisnis Peternakan	Peningkatan populasi ternak	16.223.400 ekor	Rp. 7.372.000	Dinas Pertanian
5887	Kota Yogyakarta	Gondokusuman	Program pengembangan dan Pembinaan BUMD serta Lembaga Keuangan Mikro	Pembinaan BUKP	Persentase pendapatan BUMD terhadap penyertaan modal	22 `	Rp. 2.565.000	Dinas Pendapatan, Pengelolaan Keuangan dan Aset
5888	Kota Yogyakarta	Gondokusuman	Program Peningkatan Sarana dan Prasarana Aparatur	Pemeliharaan Rutin/berkala rumah dinas	Prosentase penyediaan dan pemeliharaan sarana dan prasarana aparatur	100%	Rp. 9.800.000	Dinas Pendapatan, Pengelolaan Keuangan dan Aset
5889	Kota Yogyakarta	Gondokusuman	Program Peningkatan Dan Pengembangan Pengelolaan Keuangan Daerah	Intensifikasi dan ekstensifikasi sumber-sumber pendapatan di KPPD Kota Yogyakarta	Persentase Peningkatan PAD	10,04 %	Rp. 80.608.000	Dinas Pendapatan, Pengelolaan Keuangan dan Aset
5890	Kota Yogyakarta	Gondokusuman	Program Pembangunan Saluran Drainase/Gorong-Gorong	Perencanaan Pembangunan Saluran Drainase/Gorong-Gorong	peningkatan penanganan titik genangan	39,90 %	Rp. 58.000.000	Dinas Pekerjaan Umum, Perumahan dan Energi Sumberdaya Mineral
5891	Kota Yogyakarta	Gondokusuman	Program Peningkatan Sistem Pengawasan Internal dan Pengendalian Pelaksanaan Kebijakan KDH	Pelaksanaan Pengawasan Internal Secara Berkala	Laporan Hasil Pemeriksaan Reguler, Laporan Kormonev, SK Gubernur PKPT, Laporan Hasil	45%	Rp. 26.521.000	Inspektorat
5892	Kota Yogyakarta	Gondokusuman	Program Peningkatan Sistem Pengawasan Internal dan Pengendalian Pelaksanaan Kebijakan KDH	Koordinasi Pengawasan Yang Lebih Komprehensif	Laporan Hasil Pemeriksaan Reguler, Laporan Kormonev, SK Gubernur PKPT, Laporan Hasil	45%	Rp. 874.000	Inspektorat
5893	Kota Yogyakarta	Gondokusuman	Program Peningkatan Sistem Pengawasan Internal dan Pengendalian Pelaksanaan Kebijakan KDH	Evaluasi Kinerja Penyelenggaraan Pemerintah Daerah	Laporan Hasil Pemeriksaan Reguler, Laporan Kormonev, SK Gubernur PKPT, Laporan Hasil	45%	Rp. 1.239.000	Inspektorat
5894	Kota Yogyakarta	Gondokusuman	Program Peningkatan Sistem Pengawasan Internal dan Pengendalian Pelaksanaan Kebijakan KDH	Gelar Pengawasan Daerah dan Pemutakhiran Data Tindak Lanjut Hasil Pengawasan	Laporan Hasil Pemeriksaan Reguler, Laporan Kormonev, SK Gubernur PKPT, Laporan Hasil	45%	Rp. 1.880.000	Inspektorat
5895	Kota Yogyakarta	Gondokusuman	Program Peningkatan Sistem Pengawasan Internal dan Pengendalian Pelaksanaan Kebijakan KDH	Monitoring, Evaluasi dan Inventarisasi Temuan Pengawasan	Laporan Hasil Pemeriksaan Reguler, Laporan Kormonev, SK Gubernur PKPT, Laporan Hasil	45%	Rp. 868.000	Inspektorat
5896	Kota Yogyakarta	Gondokusuman	Program Peningkatan Sistem Pengawasan Internal dan Pengendalian Pelaksanaan Kebijakan KDH	Pemeriksaan Khusus di Lingkungan Pemerintah Daerah	Laporan Hasil Pemeriksaan Reguler, Laporan Kormonev, SK Gubernur PKPT, Laporan Hasil	45%	Rp. 7.940.000	Inspektorat
5897	Kota Yogyakarta	Gondokusuman	Program Peningkatan Sarana dan Prasarana Aparatur	Pengadaan Peralatan Gedung Kantor	Prosentase penyediaan dan pemeliharaan sarana dan prasarana aparatur	100%	Rp. 472.000	Inspektorat
5898	Kota Yogyakarta	Gondokusuman	Program Peningkatan Sarana dan Prasarana Aparatur	Pemeliharaan Rutin/Berkala Gedung Kantor	Prosentase penyediaan dan pemeliharaan sarana dan prasarana aparatur	100%	Rp. 316.000	Inspektorat
5899	Kota Yogyakarta	Gondokusuman	Program Peningkatan Sarana dan Prasarana Aparatur	Pemeliharaan Rutin/Berkala Kendaraan Dinas/Operasional	Prosentase penyediaan dan pemeliharaan sarana dan prasarana aparatur	100%	Rp. 7.316.000	Inspektorat
5900	Kota Yogyakarta	Gondokusuman	Program Peningkatan Sarana dan Prasarana Aparatur	Pemeliharaan Rutin/Berkala Peralatan Gedung Kantor	Prosentase penyediaan dan pemeliharaan sarana dan prasarana aparatur	100%	Rp. 863.000	Inspektorat
5901	Kota Yogyakarta	Gondokusuman	Program Peningkatan Pengembangan Sistem Pelaporan Capaian Kinerja dan Keuangan	Penyusunan laporan Kinerja SKPD	Prosentase terlaksananya pelaporan Capaian Kinerja dan Keuangan	100%	Rp. 146.000	Inspektorat
5902	Kota Yogyakarta	Gondokusuman	Program Peningkatan Pengembangan Sistem Pelaporan Capaian Kinerja dan Keuangan	Penyusunan Laporan Keuangan SKPD	Prosentase terlaksananya pelaporan Capaian Kinerja dan Keuangan	100%	Rp. 132.000	Inspektorat
5903	Kota Yogyakarta	Gondokusuman	Program Peningkatan Pengembangan Sistem Pelaporan Capaian Kinerja dan Keuangan	Penyusunan Rencana Program Kegiatan SKPD serta Pengembangan Data dan Informasi	Prosentase terlaksananya pelaporan Capaian Kinerja dan Keuangan	100%	Rp. 86.000	Inspektorat
5904	Kota Yogyakarta	Gondokusuman	Program Peningkatan Pengembangan Sistem Pelaporan Capaian Kinerja dan Keuangan	Monitoring Dan Evaluasi Pelaksanaan Program Kegiatan SKPD	Prosentase terlaksananya pelaporan Capaian Kinerja dan Keuangan	100%	Rp. 129.000	Inspektorat
5905	Kota Yogyakarta	Gondokusuman	Program Peningkatan Profesionalisme Tenaga Pemeriksa Dan Aparatur Pengawasan	Pelatihan Pengembangan Tenaga Pemeriksa Dan Aparatur Pengawasan	Prosentase peningkatan profesionalisme pemeriksa	100%	Rp. 1.407.000	Inspektorat
5906	Kota Yogyakarta	Gondokusuman	Program Peningkatan Profesionalisme Tenaga Pemeriksa Dan Aparatur Pengawasan	Penilaian Angka Kredit JFA Dan Penilaian Karya Tulis JFA	Prosentase peningkatan profesionalisme pemeriksa	100%	Rp. 2.588.000	Inspektorat
5907	Kota Yogyakarta	Gondokusuman	Program Peningkatan Kapasitas Sumber Daya Aparatur	Sosialisasi Peraturan Perundang-undangan	persentase PNS yang mengikuti diklat	100%	Rp. 2.114.000	Inspektorat
5908	Kota Yogyakarta	Gondokusuman	Program Peningkatan Kapasitas Sumber Daya Aparatur	Bimbingan Teknis Implementasi Peraturan Perundang-undangan	persentase PNS yang mengikuti diklat	100%	Rp. 2.714.000	Inspektorat
5909	Kota Yogyakarta	Gondokusuman	Program Peningkatan Kapasitas Sumber Daya Aparatur	Pendidikan dan Pelatihan Formal	persentase PNS yang mengikuti diklat	100%	Rp. 3.194.000	Inspektorat
5910	Kota Yogyakarta	Gondokusuman	Program Peningkatan Kapasitas Lembaga Perwakilan Rakyat Daerah	Kegiatan Reses	Tercapainya peningkatan Lembaga Perwakilan Rakyat Daerah	93%	Rp. 27.901.000	Sekretariat DPRD
5911	Kota Yogyakarta	Gondokusuman	Program Peningkatan Kapasitas Lembaga Perwakilan Rakyat Daerah	Kunjungan Kerja Pimpinan Dan Anggota DPRD Dalam Daerah	Tercapainya peningkatan Lembaga Perwakilan Rakyat Daerah	93%	Rp. 4.282.000	Sekretariat DPRD

No	Kabupaten /Kota	Kecamatan	Program	Kegiatan	Tolok Ukur	Target	Rupiah	SKPD
-1	-2	-3	-4	-5	-6	-7	-8	-9
5912	Kota Yogyakarta	Gondomanan	Program Kemitraan Pengembangan Wawasan Kebangsaan	Sosialisasi Pola Asuh pembinaan Kesadaran Bela Negara (PKBN)	Tercapainya sinergi multi pihak dalam pengembangan wawasan kebangsaan.	25 kasus	Rp. 15.000.000	Badan Kesatuan Bangsa dan Perlindungan Masyarakat
5913	Kota Yogyakarta	Gondomanan	Penganekaragaman konsumsi dan keamanan pangan	Pengembangan Diversifikasi Produk Antara	Persentase Pengawasan dan Pembinaan Keamanan Pangan	78%	Rp. 642.000	Badan Ketahanan Pangan dan Penyuluhan
5914	Kota Yogyakarta	Gondomanan	Penganekaragaman konsumsi dan keamanan pangan	Pengembangan Nilai-nilai Kearifan Lokal dalam Pemanfaatan Lahan Pekarangan	Persentase Pengawasan dan Pembinaan Keamanan Pangan	78%	Rp. 5.642.000	Badan Ketahanan Pangan dan Penyuluhan
5915	Kota Yogyakarta	Gondomanan	Penganekaragaman konsumsi dan keamanan pangan	Pengembangan budaya pangan lokal dan tradisional	Persentase Pengawasan dan Pembinaan Keamanan Pangan	78%	Rp. 10.642.000	Badan Ketahanan Pangan dan Penyuluhan
5916	Kota Yogyakarta	Gondomanan	Program Pemberdayaan Penyuluh Pertanian	Penguatan budaya kelembagaan pertanian	Meningkatnya kualitas penyuluh	61%	Rp. 17.250.000	Badan Ketahanan Pangan dan Penyuluhan
5917	Kota Yogyakarta	Gondomanan	Program Pengendalian Pencemaran dan Kerusakan Lingkungan Hidup	Koordinasi Penilaian Kota Sehat/Adipura	Peningkatan Kualitas Lingkungan	3,89 %	Rp. 5.313.000	Badan Lingkungan Hidup
5918	Kota Yogyakarta	Gondomanan	Program Pengendalian Pencemaran dan Kerusakan Lingkungan Hidup	Koordinasi Penilaian Langit Biru	Peningkatan Kualitas Lingkungan	3,89 %	Rp. 5.814.000	Badan Lingkungan Hidup
5919	Kota Yogyakarta	Gondomanan	Program Pengendalian Pencemaran dan Kerusakan Lingkungan Hidup	Pengawasan Pelaksanaan Kebijakan Bidang Lingkungan Hidup	Peningkatan Kualitas Lingkungan	3,89 %	Rp. 2.084.000	Badan Lingkungan Hidup
5920	Kota Yogyakarta	Gondomanan	Program Pengendalian Pencemaran dan Kerusakan Lingkungan Hidup	Pembinaan Teknis Pelaksanaan A M D A L, U K L-U P L, Dan D P L	Peningkatan Kualitas Lingkungan	3,89 %	Rp. 1.667.000	Badan Lingkungan Hidup
5921	Kota Yogyakarta	Gondomanan	Program Pengendalian Pencemaran dan Kerusakan Lingkungan Hidup	Pondok Pesantren Berwawasan Lingkungan Hidup	Peningkatan Kualitas Lingkungan	3,89 %	Rp. 1.334.000	Badan Lingkungan Hidup
5922	Kota Yogyakarta	Gondomanan	Program Pengendalian Pencemaran dan Kerusakan Lingkungan Hidup	Pengendalian Pencemaran Air	Peningkatan Kualitas Lingkungan	3,89 %	Rp. 20.082.000	Badan Lingkungan Hidup
5923	Kota Yogyakarta	Gondomanan	Program Pengendalian Pencemaran dan Kerusakan Lingkungan Hidup	Pengendalian B3 Dan Limbah B3	Peningkatan Kualitas Lingkungan	3,89 %	Rp. 1.000.000	Badan Lingkungan Hidup
5924	Kota Yogyakarta	Gondomanan	Program Pengendalian Pencemaran dan Kerusakan Lingkungan Hidup	Pengembangan Kapasitas Kader lingkungan hidup	Peningkatan Kualitas Lingkungan	3,89 %	Rp. 2.770.000	Badan Lingkungan Hidup
5925	Kota Yogyakarta	Gondomanan	Program Peningkatan Kualitas dan Akses Informasi Sumber Daya Alam dan Lingkungan Hidup	Penguatan Jejaring Informasi Lingkungan Pusat dan Daerah	Prosentase Peningkatan Akses Inforamasi Sumber Daya Air dan Lingkungan Hidup	20%	Rp. 642.000	Badan Lingkungan Hidup
5926	Kota Yogyakarta	Gondomanan	Program Penguatan Kelembagaan Pengarusutamaan Gender	Pembinaan P2WKSS	Persentase pembinaan organisasi perempuan	46%	Rp. 1.026.000	Badan Pemberdayaan Perempuan dan Masyarakat
5927	Kota Yogyakarta	Gondomanan	Program Peningkatan Kualitas Hidup dan Perlindungan Perempuan	Pelayanan Perlindungan Perempuan dan Anak Korban Kekerasan	Rasio kekerasan terhadap perempuan	0.04 .	Rp. 5.129.000	Badan Pemberdayaan Perempuan dan Masyarakat
5928	Kota Yogyakarta	Gondomanan	Program Peningkatan Kualitas Hidup dan Perlindungan Perempuan	Gerakan Sayang Ibu	Rasio kekerasan terhadap perempuan	0.04 .	Rp. 1.090.000	Badan Pemberdayaan Perempuan dan Masyarakat
5929	Kota Yogyakarta	Gondomanan	Program Peningkatan Kualitas Hidup dan Perlindungan Perempuan	Pengembangan Sistem Informasi Gender dan Anak	Rasio kekerasan terhadap perempuan	0.04 .	Rp. 1.058.000	Badan Pemberdayaan Perempuan dan Masyarakat
5930	Kota Yogyakarta	Gondomanan	Program Peningkatan Kualitas Hidup dan Perlindungan Perempuan	Updating Data Terpilah Gender dan Anak	Rasio kekerasan terhadap perempuan	0.04 .	Rp. 1.481.000	Badan Pemberdayaan Perempuan dan Masyarakat
5931	Kota Yogyakarta	Gondomanan	Program Peningkatan Kualitas Hidup dan Perlindungan Anak	Kajian Data Perlindungan Anak	Rasio kekerasan terhadap anak	0,23 .	Rp. 1.347.000	Badan Pemberdayaan Perempuan dan Masyarakat
5932	Kota Yogyakarta	Gondomanan	Program Peningkatan Partisipasi Ekonomi Perempuan	Pameran hasil karya perempuan di bidang pembangunan	Persentase Partisipasi Perempuan di Lembaga Swasta	95,4 %	Rp. 1.090.000	Badan Pemberdayaan Perempuan dan Masyarakat
5933	Kota Yogyakarta	Gondomanan	Program Kesehatan Reproduksi Remaja	Pendirian dan Pengembangan PIK KRR	Terlaksanannya Program Kesehatan Reproduksi Remaja	31,12 %	Rp. 6.000.000	Badan Pemberdayaan Perempuan dan Masyarakat
5934	Kota Yogyakarta	Gondomanan	Program Peningkatan Kapasitas Pemberdayaan Pemerintah Desa	Fasilitasi Pokja Profil Desa/Kelurahan	Persentase profil desa sesuai standar	55%	Rp. 513.000	Badan Pemberdayaan Perempuan dan Masyarakat
5935	Kota Yogyakarta	Gondomanan	Program peningkatan keberdayaan masyarakat perdesaan	Fasilitasi dan Pembinaan Tim Penggerak PKK Daerah Istimewa Yogyakarta	Terselenggaranya Peningkatan Keberdayaan Masyarakat Pedesaan	38,94 %	Rp. 6.250.000	Badan Pemberdayaan Perempuan dan Masyarakat
5936	Kota Yogyakarta	Gondomanan	Program peningkatan keberdayaan masyarakat perdesaan	Revitalisasi Budaya Gotong-royong	Terselenggaranya Peningkatan Keberdayaan Masyarakat Pedesaan	38,94 %	Rp. 0	Badan Pemberdayaan Perempuan dan Masyarakat
5937	Kota Yogyakarta	Gondomanan	Program Pemberdayaan Potensi Sumber Kesejahteraan Sosial (PSKS)	Pelatihan Dan Penataran P S M	Persentase PSKS dalam usaha kesejahteraan sosial	66,40 %	Rp. 4.488.000	Dinas Sosial
5938	Kota Yogyakarta	Gondomanan	Program Pemberdayaan Potensi Sumber Kesejahteraan Sosial (PSKS)	Pelatihan dan Penataran TKSK	Persentase PSKS dalam usaha kesejahteraan sosial	66,40 %	Rp. 7.975.000	Dinas Sosial

No	Kabupaten /Kota	Kecamatan	Program	Kegiatan	Tolok Ukur	Target	Rupiah	SKPD
-1	-2	-3	-4	-5	-6	-7	-8	-9
5939	Kota Yogyakarta	Gondomanan	Program Pelayanan dan Perlindungan Lanjut Usia Terlantar	Jaminan Sosial Lanjut Usia	persentase perlindungan dan jaminan sosial bagi lanjut usia terlantar	7,85 %	Rp. 58.510.000	Dinas Sosial
5940	Kota Yogyakarta	Gondomanan	Program Pengelolaan Kekayaan Budaya	Pelestarian dan Pengelolaan Cagar Budaya di DIY	Tercapainya program pengelolaan kekayaan budaya	20%	Rp. 91.667.000	Dinas Kebudayaan
5941	Kota Yogyakarta	Gondomanan	Program Pendidikan Anak Usia Dini	Pengembangan Data dan Informasi Pendidikan Anak Usia Dini	APK PAUD	82%	Rp. 3.221.000	Dinas Pendidikan, Pemuda dan Olah Raga
5942	Kota Yogyakarta	Gondomanan	Program Wajib Belajar Pendidikan Dasar Sembilan Tahun	Penyediaan Bantuan Operasional Sekolah (BOS)/Bantuan Operasional Sekolah Daerah (BOSDA) Jenjang Dikdas	Persentase layanan pendidikan wajib belajar pendidikan dasar sembilan tahun	82.55%	Rp. 3.965.640.000	Dinas Pendidikan, Pemuda dan Olah Raga
5943	Kota Yogyakarta	Gondomanan	Program Wajib Belajar Pendidikan Dasar Sembilan Tahun	Penyelenggaraaan Program Paket B Setara SMP	Persentase layanan pendidikan wajib belajar pendidikan dasar sembilan tahun	82.55%	Rp. 3.482.000	Dinas Pendidikan, Pemuda dan Olah Raga
5944	Kota Yogyakarta	Gondomanan	Program Pendidikan Menengah	Penyediaan Beasiswa Bagi Keluarga Tidak Mampu	Persentase layanan pendidikan menengah	81,35 %	Rp. 124.160.000	Dinas Pendidikan, Pemuda dan Olah Raga
5945	Kota Yogyakarta	Gondomanan	Program Wajib Belajar Pendidikan Dasar Sembilan Tahun	Penyelenggaraan Ujian SD/MI	Persentase layanan pendidikan wajib belajar pendidikan dasar sembilan tahun	82.55%	Rp. 17.535.000	Dinas Pendidikan, Pemuda dan Olah Raga
5946	Kota Yogyakarta	Gondomanan	Program Wajib Belajar Pendidikan Dasar Sembilan Tahun	Penyediaan Beasiswa Prestasi	Persentase layanan pendidikan wajib belajar pendidikan dasar sembilan tahun	82.55%	Rp. 12.821.000	Dinas Pendidikan, Pemuda dan Olah Raga
5947	Kota Yogyakarta	Gondomanan	Program Wajib Belajar Pendidikan Dasar Sembilan Tahun	Kartu Cerdas Jenjang Dikdas	Persentase layanan pendidikan wajib belajar pendidikan dasar sembilan tahun	82.55%	Rp. 41.581.000	Dinas Pendidikan, Pemuda dan Olah Raga
5948	Kota Yogyakarta	Gondomanan	Program Pendidikan Tinggi	Pemberian Bantuan Biaya Pendidikan Mahasiswa/Bea Mahasiswa	Persentase layanan pendidikan tinggi	274.000 Orang	Rp. 28.538.000	Dinas Pendidikan, Pemuda dan Olah Raga
5949	Kota Yogyakarta	Gondomanan	Program Pendidikan Khusus dan Pendidikan Layanan khusus	Pengembangan dan Peningkatan Mutu SLBN 2 Yogyakarta	Prosentase kinerja pelayanan PKPLK	70,78 %	Rp. 250.000.000	Dinas Pendidikan, Pemuda dan Olah Raga
5950	Kota Yogyakarta	Gondomanan	Program manajemen Pelayanan pendidikan	Pendataan Pendidikan Pengembangan Aplikasi Pendataan dan E-Administrasi	Persentase kelancaran dan keberhasilan manajemen layanan pendidikan	74,47 %	Rp. 5.129.000	Dinas Pendidikan, Pemuda dan Olah Raga
5951	Kota Yogyakarta	Gondomanan	Program manajemen Pelayanan pendidikan	Penyelenggaraan Ujian	Persentase kelancaran dan keberhasilan manajemen layanan pendidikan	74,47 %	Rp. 50.262.000	Dinas Pendidikan, Pemuda dan Olah Raga
5952	Kota Yogyakarta	Gondomanan	Program manajemen Pelayanan pendidikan	Pengembangan Minat Jurnalistik Siswa	Persentase kelancaran dan keberhasilan manajemen layanan pendidikan	74,47 %	Rp. 7.693.000	Dinas Pendidikan, Pemuda dan Olah Raga
5953	Kota Yogyakarta	Gondomanan	Program Pendidikan Karakter Berbasis Budaya	Penguatan pembelajaran Sastra Jawa	Persentase satuan pendidikan yang menerapkan model pendidikan berbasis budaya	5%	Rp. 25.642.000	Dinas Pendidikan, Pemuda dan Olah Raga
5954	Kota Yogyakarta	Gondomanan	Program akselerasi pengembangan pendidikan terkemuka	Layanan Mobile "learning Service"	Presentase Satuan Pendidikan yang menerapkan pembelajaran berbasis TIK	45%	Rp. 10.013.000	Dinas Pendidikan, Pemuda dan Olah Raga
5955	Kota Yogyakarta	Gondomanan	Program Pendidikan Menengah	Penyediaan BOS/BOSDA SM	Persentase layanan pendidikan menengah	81,35 %	Rp. 0	Dinas Pendidikan, Pemuda dan Olah Raga
5956	Kota Yogyakarta	Gondomanan	Program Pendidikan Karakter Berbasis Budaya	Penyusunan Buku Seri Pengenalan Budaya DIY	Persentase satuan pendidikan yang menerapkan model pendidikan berbasis budaya	5%	Rp. 12.821.000	Dinas Pendidikan, Pemuda dan Olah Raga
5957	Kota Yogyakarta	Gondomanan	Program manajemen Pelayanan pendidikan	Pemetaan Sekolah Rawan Bencana	Persentase kelancaran dan keberhasilan manajemen layanan pendidikan	74,47 %	Rp. 1.924.000	Dinas Pendidikan, Pemuda dan Olah Raga
5958	Kota Yogyakarta	Gondomanan	Program Peningkatan Prestasi Olah Raga	Pembibitan dan Pembinaan Olahragawan Berbakat	Cakupan Peningkatan Prestasi Cabang Olahraga	23 medali	Rp. 17.949.000	Dinas Pendidikan, Pemuda dan Olah Raga
5959	Kota Yogyakarta	Gondomanan	Program Pengembangan Transportasi Berbasis Keistimewaan	Pemasangan Penyesuaian Toponimi Jalan	Prosentase Dukungan Sarpras Transportasi pada kawasan budaya	23%	Rp. 6.411.000	Dinas Perhubungan, Komunikasi dan Informatika
5960	Kota Yogyakarta	Gondomanan	Program Rehabilitasi Hutan dan Lahan	Pembinaan Pengelolaan DAS Berkelanjutan dan berbasis Budaya	Terwujudnya Rehabilitasi Hutan dan Lahan	27.000 Ha	Rp. 29.528.000	Dinas Kehutanan dan Perkebunan
5961	Kota Yogyakarta	Gondomanan	Program Peningkatan Kualitas SDM dan Kelembagaan Perikanan dan Kelautan	Pengembangan Budaya Bahari untuk Peningkatan Kesejahteraan Masyarakat	Peningkatan sistem penyuluhan kelautan dan perikanan	115,42 sektor	Rp. 13.630.000	Dinas Kelautan dan Perikanan
5962	Kota Yogyakarta	Gondomanan	Program Peningkatan Kualitas SDM dan Kelembagaan Perikanan dan Kelautan	Fasilitasi Forum Mina Budaya	Peningkatan sistem penyuluhan kelautan dan perikanan	115,42 sektor	Rp. 6.244.000	Dinas Kelautan dan Perikanan
5963	Kota Yogyakarta	Gondomanan	Program Peningkatan Kualitas SDM dan Kelembagaan Perikanan dan Kelautan	Budaya Bahari, Konservasi dan Rehabilitasi dengan Kearifan Lokal	Peningkatan sistem penyuluhan kelautan dan perikanan	115,42 sektor	Rp. 1.904.000	Dinas Kelautan dan Perikanan
5964	Kota Yogyakarta	Gondomanan	Program Pengembangan Wilayah Transmigrasi	Seleksi Calon Transmigran Tingkat Provinsi	Pengembangan Wilayah Transmigrasi	150 KK	Rp. 1.711.000	Dinas Tenaga Kerja dan Transmigrasi
5965	Kota Yogyakarta	Gondomanan	Program Pengembangan Wilayah Transmigrasi	Pemeriksaan Kesehatan Calon Transmigran	Pengembangan Wilayah Transmigrasi	150 KK	Rp. 777.000	Dinas Tenaga Kerja dan Transmigrasi

No	Kabupaten /Kota	Kecamatan	Program	Kegiatan	Tolok Ukur	Target	Rupiah	SKPD
-1	-2	-3	-4	-5	-6	-7	-8	-9
5966	Kota Yogyakarta	Gondomanan	Program Pengembangan Wilayah Transmigrasi	Pelatihan Transmigrasi Regional	Pengembangan Wilayah Transmigrasi	150 KK	Rp. 4.169.000	Dinas Tenaga Kerja dan Transmigrasi
5967	Kota Yogyakarta	Gondomanan	Program Peningkatan Kesempatan Kerja	Pemberdayaan Masyarakat Setengah Penganggur melalui Fasilitasi Kelompok Kerja Produktif Buruh Informal	Peningkatan Kesempatan Kerja	46%	Rp. 1.741.000	Dinas Tenaga Kerja dan Transmigrasi
5968	Kota Yogyakarta	Gondomanan	Program Peningkatan Kesempatan Kerja	Pemberdayaan Tenaga Kerja Akibat PHK	Peningkatan Kesempatan Kerja	46%	Rp. 3.975.000	Dinas Tenaga Kerja dan Transmigrasi
5969	Kota Yogyakarta	Gondomanan	Program Peningkatan Kesempatan Kerja	Pembentukan Wira Usaha Baru Melalui Pendayagunaan Tenaga Kerja Pemuda Mandiri Profesional	Peningkatan Kesempatan Kerja	46%	Rp. 4.541.000	Dinas Tenaga Kerja dan Transmigrasi
5970	Kota Yogyakarta	Gondomanan	Program Peningkatan Kesempatan Kerja	Pembentukan Wira Usaha Baru Melalui Pendayagunaan Tenaga Kerja Mandiri Terdidik	Peningkatan Kesempatan Kerja	46%	Rp. 9.872.000	Dinas Tenaga Kerja dan Transmigrasi
5971	Kota Yogyakarta	Gondomanan	Program Peningkatan Kesempatan Kerja	Pembentukan kelompok usaha melalui perluasan kerja sistem padat karya (PKSPK) dan pendampingan	Peningkatan Kesempatan Kerja	46%	Rp. 21.635.000	Dinas Tenaga Kerja dan Transmigrasi
5972	Kota Yogyakarta	Gondomanan	Program Peningkatan Kesempatan Kerja	Pengurangan pengangguran melalui padat karya infrastuktur	Peningkatan Kesempatan Kerja	46%	Rp. 38.196.000	Dinas Tenaga Kerja dan Transmigrasi
5973	Kota Yogyakarta	Gondomanan	Program Pelayanan Penyelesaian Perselisihan Hubungan Industrial	Pembinaan Penghuni Rusunawa	Persentase Besaran kasus yang diselesaikan dengan Perjanjian Bersama (PB)	46%	Rp. 138.784.000	Dinas Tenaga Kerja dan Transmigrasi
5974	Kota Yogyakarta	Gondomanan	Program Peningkatan Kesempatan Kerja	Pengurangan pengangguran melalui penerapan teknologi tepat guna (TTG)	Peningkatan Kesempatan Kerja	46%	Rp. 5.949.000	Dinas Tenaga Kerja dan Transmigrasi
5975	Kota Yogyakarta	Gondomanan	Program Peningkatan Kesempatan Kerja	Pembinaan dan Penempatan Tenaga Kerja AKAD	Peningkatan Kesempatan Kerja	46%	Rp. 5.436.000	Dinas Tenaga Kerja dan Transmigrasi
5976	Kota Yogyakarta	Gondomanan	Program Peningkatan Kesempatan Kerja	Pembinaan angkatan kerja khusus	Peningkatan Kesempatan Kerja	46%	Rp. 4.966.000	Dinas Tenaga Kerja dan Transmigrasi
5977	Kota Yogyakarta	Gondomanan	Program Peningkatan Kesempatan Kerja	Penyelenggaraan bursa kerja terbuka	Peningkatan Kesempatan Kerja	46%	Rp. 22.607.000	Dinas Tenaga Kerja dan Transmigrasi
5978	Kota Yogyakarta	Gondomanan	Program Peningkatan Kesempatan Kerja	Penyebaran informasi pasar kerja	Peningkatan Kesempatan Kerja	46%	Rp. 259.000	Dinas Tenaga Kerja dan Transmigrasi
5979	Kota Yogyakarta	Gondomanan	Program Pelayanan Pengawasan Lembaga Ketenagakerjaan	Perlindungan Tenaga Kerja Wanita	Persentase perusahaan yang melaksanakan K3 sesuai dengan standar/ peratura	22%	Rp. 1.047.000	Dinas Tenaga Kerja dan Transmigrasi
5980	Kota Yogyakarta	Gondomanan	Program Pelayanan Pengawasan Lembaga Ketenagakerjaan	Penilaian Nihil Kecelakaan Kerja	Persentase perusahaan yang melaksanakan K3 sesuai dengan standar/ peratura	22%	Rp. 379.000	Dinas Tenaga Kerja dan Transmigrasi
5981	Kota Yogyakarta	Gondomanan	Program Pelayanan Pengawasan Lembaga Ketenagakerjaan	Peningkatan pengawasan norma kerja dan K3	Persentase perusahaan yang melaksanakan K3 sesuai dengan standar/ peratura	22%	Rp. 970.000	Dinas Tenaga Kerja dan Transmigrasi
5982	Kota Yogyakarta	Gondomanan	Program Pelayanan Pengawasan Lembaga Ketenagakerjaan	Pemeriksaan Alat-Alat Keselamatan dan Kesehatan Kerja (K3)	Persentase perusahaan yang melaksanakan K3 sesuai dengan standar/ peratura	22%	Rp. 2.233.000	Dinas Tenaga Kerja dan Transmigrasi
5983	Kota Yogyakarta	Gondomanan	Program Peningkatan Kualitas dan Produktivitas Tenaga Kerja	Sertifikasi Uji Kompetensi Tenaga Kerja	Peningkatan Kualitas dan Produktivitas Tenaga Kerja	40%	Rp. 1.469.000	Dinas Tenaga Kerja dan Transmigrasi
5984	Kota Yogyakarta	Gondomanan	Program Peningkatan mutu pelayanan lembaga ketenagakerjaan	Pembinaan Asosiasi Profesi Bidang Pelatihan Kerja	Persentase Besaran tenaga kerja yang mendapatkan pelatihan berbasis kompetensi	46%	Rp. 215.000	Dinas Tenaga Kerja dan Transmigrasi
5985	Kota Yogyakarta	Gondomanan	Program Peningkatan Kualitas dan Produktivitas Tenaga Kerja	Pelatihan Ketrampilan Institusional Bagi Pencaker	Peningkatan Kualitas dan Produktivitas Tenaga Kerja	40%	Rp. 15.472.000	Dinas Tenaga Kerja dan Transmigrasi
5986	Kota Yogyakarta	Gondomanan	Program Peningkatan Kualitas dan Produktivitas Tenaga Kerja	Pelatihan Ketrampilan Keliling Mobil Training Unit	Peningkatan Kualitas dan Produktivitas Tenaga Kerja	40%	Rp. 37.019.000	Dinas Tenaga Kerja dan Transmigrasi
5987	Kota Yogyakarta	Gondomanan	Program Peningkatan Kualitas dan Produktivitas Tenaga Kerja	Pelatihan Ketrampilan Swadana	Peningkatan Kualitas dan Produktivitas Tenaga Kerja	40%	Rp. 4.267.000	Dinas Tenaga Kerja dan Transmigrasi
5988	Kota Yogyakarta	Gondomanan	Program Peningkatan Kualitas dan Produktivitas Tenaga Kerja	Pelatihan Ketrampilan Teknologi tepat guna untuk usaha mandiri	Peningkatan Kualitas dan Produktivitas Tenaga Kerja	40%	Rp. 5.254.000	Dinas Tenaga Kerja dan Transmigrasi
5989	Kota Yogyakarta	Gondomanan	Program Peningkatan Kualitas dan Produktivitas Tenaga Kerja	Sertifikasi Uji Kompetensi Pencari Kerja	Peningkatan Kualitas dan Produktivitas Tenaga Kerja	40%	Rp. 1.035.000	Dinas Tenaga Kerja dan Transmigrasi
5990	Kota Yogyakarta	Gondomanan	Program Pelayanan Penyelesaian Perselisihan Hubungan Industrial	Identifikasi Penangguhan Upah Minimum di DIY	Persentase Besaran kasus yang diselesaikan dengan Perjanjian Bersama (PB)	46%	Rp. 449.000	Dinas Tenaga Kerja dan Transmigrasi
5991	Kota Yogyakarta	Gondomanan	Program Peningkatan Kesempatan Kerja	Pengembangan Produktivitas melalui pelatihan peningkatan produktivitas bagi pencari kerja/mantan	Peningkatan Kesempatan Kerja	46%	Rp. 5.121.000	Dinas Tenaga Kerja dan Transmigrasi
5992	Kota Yogyakarta	Gondomanan	Program Pelayanan Penyelesaian Perselisihan Hubungan Industrial	Koordinasi Dewan Pengupahan DIY	Persentase Besaran kasus yang diselesaikan dengan Perjanjian Bersama (PB)	46%	Rp. 2.640.000	Dinas Tenaga Kerja dan Transmigrasi

No	Kabupaten /Kota	Kecamatan	Program	Kegiatan	Tolok Ukur	Target	Rupiah	SKPD
-1	-2	-3	-4	-5	-6	-7	-8	-9
5993	Kota Yogyakarta	Gondomanan	Program Peningkatan Kualitas dan Produktivitas Tenaga Kerja	Pengembangan Produktivitas bagi Tenaga Kerja Perusahaan	Peningkatan Kualitas dan Produktivitas Tenaga Kerja	40%	Rp. 2.051.000	Dinas Tenaga Kerja dan Transmigrasi
5994	Kota Yogyakarta	Gondomanan	Program Peningkatan Kualitas dan Produktivitas Tenaga Kerja	Pembinaan Peserta Pasca Pemagangan di Jepang	Peningkatan Kualitas dan Produktivitas Tenaga Kerja	40%	Rp. 1.394.000	Dinas Tenaga Kerja dan Transmigrasi
5995	Kota Yogyakarta	Gondomanan	Program Peningkatan Kualitas dan Produktivitas Tenaga Kerja	Pembinaan peserta pemagangan ke perusahaan	Peningkatan Kualitas dan Produktivitas Tenaga Kerja	40%	Rp. 10.089.000	Dinas Tenaga Kerja dan Transmigrasi
5996	Kota Yogyakarta	Gondomanan	Program Peningkatan Kualitas dan Produktivitas Tenaga Kerja	Rekrutmen dan Seleksi Calon Peserta Pemagangan ke Jepang	Peningkatan Kualitas dan Produktivitas Tenaga Kerja	40%	Rp. 10.257.000	Dinas Tenaga Kerja dan Transmigrasi
5997	Kota Yogyakarta	Gondomanan	Program Peningkatan Kualitas dan Produktivitas Tenaga Kerja	Sosialisasi Program Pemagangan ke Jepang	Peningkatan Kualitas dan Produktivitas Tenaga Kerja	40%	Rp. 137.000	Dinas Tenaga Kerja dan Transmigrasi
5998	Kota Yogyakarta	Gondomanan	Program Peningkatan Kualitas dan Produktivitas Tenaga Kerja	Pembinaan Peserta Pasca Pemagangan ke Perusahaan	Peningkatan Kualitas dan Produktivitas Tenaga Kerja	40%	Rp. 2.620.000	Dinas Tenaga Kerja dan Transmigrasi
5999	Kota Yogyakarta	Gondomanan	Program Pelayanan Penyelesaian Perselisihan Hubungan Industrial	Pemantauan perusahaan rawan perselisihan Hubungan Industrial	Persentase Besaran kasus yang diselesaikan dengan Perjanjian Bersama (PB)	46%	Rp. 398.000	Dinas Tenaga Kerja dan Transmigrasi
6000	Kota Yogyakarta	Gondomanan	Program Pelayanan Penyelesaian Perselisihan Hubungan Industrial	Peningkatan pemahaman penyelesaian kasus hubungan industrial bagi mediator	Persentase Besaran kasus yang diselesaikan dengan Perjanjian Bersama (PB)	46%	Rp. 309.000	Dinas Tenaga Kerja dan Transmigrasi
6001	Kota Yogyakarta	Gondomanan	Program Pelayanan Penyelesaian Perselisihan Hubungan Industrial	Penyelesaian Kasus Perselisihan Hubungan Industrial (PHI) Tingkat Provinsi	Persentase Besaran kasus yang diselesaikan dengan Perjanjian Bersama (PB)	46%	Rp. 318.000	Dinas Tenaga Kerja dan Transmigrasi
6002	Kota Yogyakarta	Gondomanan	Program Pelayanan Pengawasan Lembaga Ketenagakerjaan	Pengujian Lingkungan Kerja	Persentase perusahaan yang melaksanakan K3 sesuai dengan standar/ peratura	22%	Rp. 3.526.000	Dinas Tenaga Kerja dan Transmigrasi
6003	Kota Yogyakarta	Gondomanan	Program Pelayanan Pengawasan Lembaga Ketenagakerjaan	Perlindungan tenaga kerja diluar hubungan kerja	Persentase perusahaan yang melaksanakan K3 sesuai dengan standar/ peratura	22%	Rp. 530.000	Dinas Tenaga Kerja dan Transmigrasi
6004	Kota Yogyakarta	Gondomanan	Program Peningkatan mutu pelayanan lembaga ketenagakerjaan	Penyuluhan Pembinaan dan Perlindungan CTKI/TKI	Persentase Besaran tenaga kerja yang mendapatkan pelatihan berbasis kompetensi	46%	Rp. 315.000	Dinas Tenaga Kerja dan Transmigrasi
6005	Kota Yogyakarta	Gondomanan	Program Peningkatan Kualitas dan Produktivitas Tenaga Kerja	Sertifikasi Asesor Kompetensi	Peningkatan Kualitas dan Produktivitas Tenaga Kerja	40%	Rp. 480.000	Dinas Tenaga Kerja dan Transmigrasi
6006	Kota Yogyakarta	Gondomanan	Program Peningkatan Kualitas dan Produktivitas Tenaga Kerja	Sertifikasi Uji Kompetensi Instruktur	Peningkatan Kualitas dan Produktivitas Tenaga Kerja	40%	Rp. 454.000	Dinas Tenaga Kerja dan Transmigrasi
6007	Kota Yogyakarta	Gondomanan	Program Peningkatan Kualitas dan Produktivitas Tenaga Kerja	Bimtek Asesor Kompetensi (WPA)	Peningkatan Kualitas dan Produktivitas Tenaga Kerja	40%	Rp. 798.000	Dinas Tenaga Kerja dan Transmigrasi
6008	Kota Yogyakarta	Gondomanan	Program Peningkatan Kualitas dan Produktivitas Tenaga Kerja	Penyusunan Data Base Sertifikasi Kompetensi	Peningkatan Kualitas dan Produktivitas Tenaga Kerja	40%	Rp. 274.000	Dinas Tenaga Kerja dan Transmigrasi
6009	Kota Yogyakarta	Gondomanan	Program Peningkatan Kualitas dan Produktivitas Tenaga Kerja	Pelatihan Hiperkes dan Keselamatan Kerja Bagi Dokter Perusahaan	Peningkatan Kualitas dan Produktivitas Tenaga Kerja	40%	Rp. 4.771.000	Dinas Tenaga Kerja dan Transmigrasi
6010	Kota Yogyakarta	Gondomanan	Program Peningkatan Kualitas dan Produktivitas Tenaga Kerja	Pelatihan Hiperkes dan Keselamatan Kerja Bagi Guru SMK, SLTA berlaboratorium dan LPK	Peningkatan Kualitas dan Produktivitas Tenaga Kerja	40%	Rp. 527.000	Dinas Tenaga Kerja dan Transmigrasi
6011	Kota Yogyakarta	Gondomanan	Program Peningkatan Kualitas dan Produktivitas Tenaga Kerja	Pelatihan Hiperkes dan Keselamatan Kerja Bagi Teknisi Perusahaan	Peningkatan Kualitas dan Produktivitas Tenaga Kerja	40%	Rp. 635.000	Dinas Tenaga Kerja dan Transmigrasi
6012	Kota Yogyakarta	Gondomanan	Program Peningkatan Kualitas dan Produktivitas Tenaga Kerja	Pelatihan Hiperkes dan Keselamatan Kerja Bagi Pencaker	Peningkatan Kualitas dan Produktivitas Tenaga Kerja	40%	Rp. 689.000	Dinas Tenaga Kerja dan Transmigrasi
6013	Kota Yogyakarta	Gondomanan	Program Peningkatan Kualitas dan Produktivitas Tenaga Kerja	Pelatihan Hiperkes dan Keselamatan Kerja Bagi Paramedis	Peningkatan Kualitas dan Produktivitas Tenaga Kerja	40%	Rp. 527.000	Dinas Tenaga Kerja dan Transmigrasi
6014	Kota Yogyakarta	Gondomanan	Program Peningkatan Kesempatan Kerja	Pembinaan pengantar kerja dan petugas antar kerja	Peningkatan Kesempatan Kerja	46%	Rp. 182.000	Dinas Tenaga Kerja dan Transmigrasi
6015	Kota Yogyakarta	Gondomanan	Program Pengembangan Pemasaran Pariwisata	Peningkatan Pemanfaatan Teknologi Informasi Dalam Pemasaran Pariwisata	Tercapaianya pengembangan pemasaran pariwisata yang efektif dan efisien	14.595.763 Orang	Rp. 962.000	Dinas Pariwisata
6016	Kota Yogyakarta	Gondomanan	Program Peningkatan Pemasaran Hasil Produksi Pertanian/Perkebunan	Penyebarluasan Informasi Perbenihan	Terpromosikannya komoditas unggulan daerah	3 Komoditas	Rp. 642.000	Dinas Pertanian
6017	Kota Yogyakarta	Gondomanan	Program Peningkatan Produksi Tanaman Pangan	Pelayanan Sertifikasi Padi dan Palawija	Peningkatan produksi pertanian tanaman pangan	2.200.000 ton	Rp. 834.000	Dinas Pertanian
6018	Kota Yogyakarta	Gondomanan	Program Peningkatan Produksi Tanaman Pangan	Peningkatan Pendapatan Petani Melalui Pengolahan Hasil Tanaman Pangan	Peningkatan produksi pertanian tanaman pangan	2.200.000 ton	Rp. 16.796.000	Dinas Pertanian
6019	Kota Yogyakarta	Gondomanan	Program Peningkatan Produksi Hasil Peternakan	Penumbuhan HMT di lahan marginal	Peningkatan populasi ternak	16.223.400 ekor	Rp. 1.539.000	Dinas Pertanian

No	Kabupaten /Kota	Kecamatan	Program	Kegiatan	Tolok Ukur	Target	Rupiah	SKPD
-1	-2	-3	-4	-5	-6	-7	-8	-9
6020	Kota Yogyakarta	Gondomanan	Program Peningkatan Produksi Hasil Peternakan	Pengembangan Ternak Sapi Potong	Peningkatan populasi ternak	16.223.400 ekor	Rp. 12.180.000	Dinas Pertanian
6021	Kota Yogyakarta	Gondomanan	Program Peningkatan Produksi Hasil Peternakan	Penanggulangan Penyakit Hewan Menular Strategis	Peningkatan populasi ternak	16.223.400 ekor	Rp. 962.000	Dinas Pertanian
6022	Kota Yogyakarta	Gondomanan	Program Peningkatan Produksi Hasil Peternakan	Pemeliharaan Kesehatan dan Pencegahan Penyakit Menular Strategis (Pengujian Laboratoris)	Peningkatan populasi ternak	16.223.400 ekor	Rp. 3.206.000	Dinas Pertanian
6023	Kota Yogyakarta	Gondomanan	Program Peningkatan Produksi Hasil Peternakan	Pengembangan Pembibitan Ternak	Peningkatan populasi ternak	16.223.400 ekor	Rp. 19.872.000	Dinas Pertanian
6024	Kota Yogyakarta	Gondomanan	Program Peningkatan Produksi Hasil Peternakan	Kaji Terap Teknologi Peternakan	Peningkatan populasi ternak	16.223.400 ekor	Rp. 2.565.000	Dinas Pertanian
6025	Kota Yogyakarta	Gondomanan	Program Peningkatan Produksi Hasil Peternakan	Pengawasan Lalu Lintas Ternak	Peningkatan populasi ternak	16.223.400 ekor	Rp. 2.565.000	Dinas Pertanian
6026	Kota Yogyakarta	Gondomanan	Program Peningkatan Pemasaran Hasil Produksi Pertanian/Perkebunan	Peningkatan Keamanan Pangan Asal Hewan	Terpromosikannya komoditas unggulan daerah	3 Komoditas	Rp. 3.206.000	Dinas Pertanian
6027	Kota Yogyakarta	Gondomanan	Program Peningkatan Kualitas SDM dan Kelembagaan Petani	Peningkatan Kemampuan Lembaga Petani	Pelatihan bagi petani dan petugas	1,7 %	Rp. 1.154.000	Dinas Pertanian
6028	Kota Yogyakarta	Gondomanan	Program Peningkatan Pemasaran Hasil Produksi Pertanian/Perkebunan	Peningkatan Mutu dan keamanan pangan	Terpromosikannya komoditas unggulan daerah	3 Komoditas	Rp. 770.000	Dinas Pertanian
6029	Kota Yogyakarta	Gondomanan	Program Peningkatan Pemasaran Hasil Produksi Pertanian/Perkebunan	Penanganan pasca panen dan pengolahan hasil pertanian	Terpromosikannya komoditas unggulan daerah	3 Komoditas	Rp. 3.206.000	Dinas Pertanian
6030	Kota Yogyakarta	Gondomanan	Program Peningkatan Pemasaran Hasil Produksi Pertanian/Perkebunan	Penanganan Pascapanen dan Pengolahan Hasil Hortikultura	Terpromosikannya komoditas unggulan daerah	3 Komoditas	Rp. 8.334.000	Dinas Pertanian
6031	Kota Yogyakarta	Gondomanan	Program Peningkatan Produksi Tanaman Pangan	Penanggulangan Hama Terpadu Secara Alami	Peningkatan produksi pertanian tanaman pangan	2.200.000 ton	Rp. 8.201.000	Dinas Pertanian
6032	Kota Yogyakarta	Gondomanan	Program Peningkatan Produksi Hortikultura	Sosialisasi Pengelolaan Lahan Pekarangan	Peningkatan produksi pertanian hortikultura	216831,8 ton	Rp. 10.715.000	Dinas Pertanian
6033	Kota Yogyakarta	Gondomanan	Program Peningkatan Produksi Hortikultura	Budaya Pengembangan Plasma Nutfah Hortikultura	Peningkatan produksi pertanian hortikultura	216831,8 ton	Rp. 1.471.000	Dinas Pertanian
6034	Kota Yogyakarta	Gondomanan	Program Peningkatan Produksi Hasil Peternakan	Budaya Pengembangan Plasma Nutfah Ternak	Peningkatan populasi ternak	16.223.400 ekor	Rp. 5.129.000	Dinas Pertanian
6035	Kota Yogyakarta	Gondomanan	Program Peningkatan Produksi Tanaman Pangan	Peningkatan Pendapatan Petani Melalui Agribisnis Tanaman Pangan	Peningkatan produksi pertanian tanaman pangan	2.200.000 ton	Rp. 7.372.000	Dinas Pertanian
6036	Kota Yogyakarta	Gondomanan	Program Peningkatan Produksi Hortikultura	Peningkatan Pendapatan Petani Melalui Agribisnis Hortikultura	Peningkatan produksi pertanian hortikultura	216831,8 ton	Rp. 7.372.000	Dinas Pertanian
6037	Kota Yogyakarta	Gondomanan	Program Peningkatan Produksi Hasil Peternakan	Peningkatan Pendapatan Petani Melalui Agribisnis Peternakan	Peningkatan populasi ternak	16.223.400 ekor	Rp. 7.372.000	Dinas Pertanian
6038	Kota Yogyakarta	Gondomanan	Program pengembangan dan Pembinaan BUMD serta Lembaga Keuangan Mikro	Pembinaan BUKP	Persentase pendapatan BUMD terhadap penyertaan modal	22 `	Rp. 2.565.000	Dinas Pendapatan, Pengelolaan Keuangan dan Aset
6039	Kota Yogyakarta	Gondomanan	Program Peningkatan Dan Pengembangan Pengelolaan Keuangan Daerah	Intensifikasi dan ekstensifikasi sumber-sumber pendapatan di KPPD Kota Yogyakarta	Persentase Peningkatan PAD	10,04 %	Rp. 80.608.000	Dinas Pendapatan, Pengelolaan Keuangan dan Aset
6040	Kota Yogyakarta	Gondomanan	Program Peningkatan Sistem Pengawasan Internal dan Pengendalian Pelaksanaan Kebijakan KDH	Pelaksanaan Pengawasan Internal Secara Berkala	Laporan Hasil Pemeriksaan Reguler, Laporan Kormonev, SK Gubernur PKPT, Laporan Hasil	45%	Rp. 26.521.000	Inspektorat
6041	Kota Yogyakarta	Gondomanan	Program Peningkatan Sistem Pengawasan Internal dan Pengendalian Pelaksanaan Kebijakan KDH	Koordinasi Pengawasan Yang Lebih Komprehensif	Laporan Hasil Pemeriksaan Reguler, Laporan Kormonev, SK Gubernur PKPT, Laporan Hasil	45%	Rp. 874.000	Inspektorat
6042	Kota Yogyakarta	Gondomanan	Program Peningkatan Sistem Pengawasan Internal dan Pengendalian Pelaksanaan Kebijakan KDH	Evaluasi Kinerja Penyelenggaraan Pemerintah Daerah	Laporan Hasil Pemeriksaan Reguler, Laporan Kormonev, SK Gubernur PKPT, Laporan Hasil	45%	Rp. 1.239.000	Inspektorat
6043	Kota Yogyakarta	Gondomanan	Program Peningkatan Sistem Pengawasan Internal dan Pengendalian Pelaksanaan Kebijakan KDH	Gelar Pengawasan Daerah dan Pemutakhiran Data Tindak Lanjut Hasil Pengawasan	Laporan Hasil Pemeriksaan Reguler, Laporan Kormonev, SK Gubernur PKPT, Laporan Hasil	45%	Rp. 1.880.000	Inspektorat
6044	Kota Yogyakarta	Gondomanan	Program Peningkatan Sistem Pengawasan Internal dan Pengendalian Pelaksanaan Kebijakan KDH	Monitoring, Evaluasi dan Inventarisasi Temuan Pengawasan	Laporan Hasil Pemeriksaan Reguler, Laporan Kormonev, SK Gubernur PKPT, Laporan Hasil	45%	Rp. 868.000	Inspektorat
6045	Kota Yogyakarta	Gondomanan	Program Peningkatan Sistem Pengawasan Internal dan Pengendalian Pelaksanaan Kebijakan KDH	Pemeriksaan Khusus di Lingkungan Pemerintah Daerah	Laporan Hasil Pemeriksaan Reguler, Laporan Kormonev, SK Gubernur PKPT, Laporan Hasil	45%	Rp. 7.940.000	Inspektorat
6046	Kota Yogyakarta	Gondomanan	Program Peningkatan Sarana dan Prasarana Aparatur	Pengadaan Peralatan Gedung Kantor	Prosentase penyediaan dan pemeliharaan sarana dan prasarana aparatur	100%	Rp. 472.000	Inspektorat

No	Kabupaten /Kota	Kecamatan	Program	Kegiatan	Tolok Ukur	Target	Rupiah	SKPD
-1	-2	-3	-4	-5	-6	-7	-8	-9
6047	Kota Yogyakarta	Gondomanan	Program Peningkatan Sarana dan Prasarana Aparatur	Pemeliharaan Rutin/Berkala Gedung Kantor	Prosentase penyediaan dan pemeliharaan sarana dan prasarana aparatur	100%	Rp. 316.000	Inspektorat
6048	Kota Yogyakarta	Gondomanan	Program Peningkatan Sarana dan Prasarana Aparatur	Pemeliharaan Rutin/Berkala Kendaraan Dinas/Operasional	Prosentase penyediaan dan pemeliharaan sarana dan prasarana aparatur	100%	Rp. 7.316.000	Inspektorat
6049	Kota Yogyakarta	Gondomanan	Program Peningkatan Sarana dan Prasarana Aparatur	Pemeliharaan Rutin/Berkala Peralatan Gedung Kantor	Prosentase penyediaan dan pemeliharaan sarana dan prasarana aparatur	100%	Rp. 863.000	Inspektorat
6050	Kota Yogyakarta	Gondomanan	Program Peningkatan Pengembangan Sistem Pelaporan Capaian Kinerja dan Keuangan	Penyusunan laporan Kinerja SKPD	Prosentase terlaksananya pelaporan Capaian Kinerja dan Keuangan	100%	Rp. 146.000	Inspektorat
6051	Kota Yogyakarta	Gondomanan	Program Peningkatan Pengembangan Sistem Pelaporan Capaian Kinerja dan Keuangan	Penyusunan Laporan Keuangan SKPD	Prosentase terlaksananya pelaporan Capaian Kinerja dan Keuangan	100%	Rp. 132.000	Inspektorat
6052	Kota Yogyakarta	Gondomanan	Program Peningkatan Pengembangan Sistem Pelaporan Capaian Kinerja dan Keuangan	Penyusunan Rencana Program Kegiatan SKPD serta Pengembangan Data dan Informasi	Prosentase terlaksananya pelaporan Capaian Kinerja dan Keuangan	100%	Rp. 86.000	Inspektorat
6053	Kota Yogyakarta	Gondomanan	Program Peningkatan Pengembangan Sistem Pelaporan Capaian Kinerja dan Keuangan	Monitoring Dan Evaluasi Pelaksanaan Program Kegiatan SKPD	Prosentase terlaksananya pelaporan Capaian Kinerja dan Keuangan	100%	Rp. 129.000	Inspektorat
6054	Kota Yogyakarta	Gondomanan	Program Peningkatan Profesionalisme Tenaga Pemeriksa Dan Aparatur Pengawasan	Pelatihan Pengembangan Tenaga Pemeriksa Dan Aparatur Pengawasan	Prosentase peningkatan profesionalisme pemeriksa	100%	Rp. 1.407.000	Inspektorat
6055	Kota Yogyakarta	Gondomanan	Program Peningkatan Profesionalisme Tenaga Pemeriksa Dan Aparatur Pengawasan	Penilaian Angka Kredit JFA Dan Penilaian Karya Tulis JFA	Prosentase peningkatan profesionalisme pemeriksa	100%	Rp. 2.588.000	Inspektorat
6056	Kota Yogyakarta	Gondomanan	Program Peningkatan Kapasitas Sumber Daya Aparatur	Sosialisasi Peraturan Perundang-undangan	persentase PNS yang mengikuti diklat	100%	Rp. 2.114.000	Inspektorat
6057	Kota Yogyakarta	Gondomanan	Program Peningkatan Kapasitas Sumber Daya Aparatur	Bimbingan Teknis Implementasi Peraturan Perundang-undangan	persentase PNS yang mengikuti diklat	100%	Rp. 2.714.000	Inspektorat
6058	Kota Yogyakarta	Gondomanan	Program Peningkatan Kapasitas Sumber Daya Aparatur	Pendidikan dan Pelatihan Formal	persentase PNS yang mengikuti diklat	100%	Rp. 3.194.000	Inspektorat
6059	Kota Yogyakarta	Gondomanan	Program Peningkatan Kapasitas Lembaga Perwakilan Rakyat Daerah	Kegiatan Reses	Tercapainya peningkatan Lembaga Perwakilan Rakyat Daerah	93%	Rp. 27.901.000	Sekretariat DPRD
6060	Kota Yogyakarta	Gondomanan	Program Peningkatan Kapasitas Lembaga Perwakilan Rakyat Daerah	Kunjungan Kerja Pimpinan Dan Anggota DPRD Dalam Daerah	Tercapainya peningkatan Lembaga Perwakilan Rakyat Daerah	93%	Rp. 4.282.000	Sekretariat DPRD
6061	Kota Yogyakarta	Jetis	Penganekaragaman konsumsi dan keamanan pangan	Pengembangan Diversifikasi Produk Antara	Persentase Pengawasan dan Pembinaan Keamanan Pangan	78%	Rp. 642.000	Badan Ketahanan Pangan dan Penyuluhan
6062	Kota Yogyakarta	Jetis	Penganekaragaman konsumsi dan keamanan pangan	Pengembangan Nilai-nilai Kearifan Lokal dalam Pemanfaatan Lahan Pekarangan	Persentase Pengawasan dan Pembinaan Keamanan Pangan	78%	Rp. 5.642.000	Badan Ketahanan Pangan dan Penyuluhan
6063	Kota Yogyakarta	Jetis	Penganekaragaman konsumsi dan keamanan pangan	Pengembangan budaya pangan lokal dan tradisional	Persentase Pengawasan dan Pembinaan Keamanan Pangan	78%	Rp. 10.642.000	Badan Ketahanan Pangan dan Penyuluhan
6064	Kota Yogyakarta	Jetis	Program Pemberdayaan Penyuluh Pertanian	Penguatan budaya kelembagaan pertanian	Meningkatnya kualitas penyuluh	61%	Rp. 17.250.000	Badan Ketahanan Pangan dan Penyuluhan
6065	Kota Yogyakarta	Jetis	Program Pengendalian Pencemaran dan Kerusakan Lingkungan Hidup	Koordinasi Penilaian Kota Sehat/Adipura	Peningkatan Kualitas Lingkungan	3,89 %	Rp. 5.313.000	Badan Lingkungan Hidup
6066	Kota Yogyakarta	Jetis	Program Pengendalian Pencemaran dan Kerusakan Lingkungan Hidup	Koordinasi Penilaian Langit Biru	Peningkatan Kualitas Lingkungan	3,89 %	Rp. 5.814.000	Badan Lingkungan Hidup
6067	Kota Yogyakarta	Jetis	Program Pengendalian Pencemaran dan Kerusakan Lingkungan Hidup	Pengawasan Pelaksanaan Kebijakan Bidang Lingkungan Hidup	Peningkatan Kualitas Lingkungan	3,89 %	Rp. 2.084.000	Badan Lingkungan Hidup
6068	Kota Yogyakarta	Jetis	Program Pengendalian Pencemaran dan Kerusakan Lingkungan Hidup	Pembinaan Teknis Pelaksanaan A M D A L, U K L-U P L, Dan D P L	Peningkatan Kualitas Lingkungan	3,89 %	Rp. 1.667.000	Badan Lingkungan Hidup
6069	Kota Yogyakarta	Jetis	Program Pengendalian Pencemaran dan Kerusakan Lingkungan Hidup	Pondok Pesantren Berwawasan Lingkungan Hidup	Peningkatan Kualitas Lingkungan	3,89 %	Rp. 1.334.000	Badan Lingkungan Hidup
6070	Kota Yogyakarta	Jetis	Program Pengendalian Pencemaran dan Kerusakan Lingkungan Hidup	Pengendalian Pencemaran Air	Peningkatan Kualitas Lingkungan	3,89 %	Rp. 20.082.000	Badan Lingkungan Hidup
6071	Kota Yogyakarta	Jetis	Program Pengendalian Pencemaran dan Kerusakan Lingkungan Hidup	Pengendalian B3 Dan Limbah B3	Peningkatan Kualitas Lingkungan	3,89 %	Rp. 1.000.000	Badan Lingkungan Hidup
6072	Kota Yogyakarta	Jetis	Program Pengendalian Pencemaran dan Kerusakan Lingkungan Hidup	Pengembangan Kapasitas Kader lingkungan hidup	Peningkatan Kualitas Lingkungan	3,89 %	Rp. 2.770.000	Badan Lingkungan Hidup
6073	Kota Yogyakarta	Jetis	Program Peningkatan Kualitas dan Akses Informasi Sumber Daya Alam dan Lingkungan Hidup	Penguatan Jejaring Informasi Lingkungan Pusat dan Daerah	Prosentase Peningkatan Akses Inforamasi Sumber Daya Air dan Lingkungan Hidup	20%	Rp. 642.000	Badan Lingkungan Hidup

No	Kabupaten /Kota	Kecamatan	Program	Kegiatan	Tolok Ukur	Target	Rupiah	SKPD
-1	-2	-3	-4	-5	-6	-7	-8	-9
6074	Kota Yogyakarta	Jetis	Program Penguatan Kelembagaan Pengarusutamaan Gender	Pembinaan P2WKSS	Persentase pembinaan organisasi perempuan	46%	Rp. 1.026.000	Badan Pemberdayaan Perempuan dan Masyarakat
6075	Kota Yogyakarta	Jetis	Program Peningkatan Kualitas Hidup dan Perlindungan Perempuan	Pelayanan Perlindungan Perempuan dan Anak Korban Kekerasan	Rasio kekerasan terhadap perempuan	0.04 .	Rp. 5.129.000	Badan Pemberdayaan Perempuan dan Masyarakat
6076	Kota Yogyakarta	Jetis	Program Peningkatan Kualitas Hidup dan Perlindungan Perempuan	Gerakan Sayang Ibu	Rasio kekerasan terhadap perempuan	0.04 .	Rp. 1.090.000	Badan Pemberdayaan Perempuan dan Masyarakat
6077	Kota Yogyakarta	Jetis	Program Peningkatan Kualitas Hidup dan Perlindungan Perempuan	Pengembangan Sistem Informasi Gender dan Anak	Rasio kekerasan terhadap perempuan	0.04 .	Rp. 1.058.000	Badan Pemberdayaan Perempuan dan Masyarakat
6078	Kota Yogyakarta	Jetis	Program Peningkatan Kualitas Hidup dan Perlindungan Perempuan	Updating Data Terpilah Gender dan Anak	Rasio kekerasan terhadap perempuan	0.04 .	Rp. 1.481.000	Badan Pemberdayaan Perempuan dan Masyarakat
6079	Kota Yogyakarta	Jetis	Program Peningkatan Kualitas Hidup dan Perlindungan Anak	Kajian Data Perlindungan Anak	Rasio kekerasan terhadap anak	0,23 .	Rp. 1.347.000	Badan Pemberdayaan Perempuan dan Masyarakat
6080	Kota Yogyakarta	Jetis	Program Peningkatan Partisipasi Ekonomi Perempuan	Pameran hasil karya perempuan di bidang pembangunan	Persentase Partisipasi Perempuan di Lembaga Swasta	95,4 %	Rp. 1.090.000	Badan Pemberdayaan Perempuan dan Masyarakat
6081	Kota Yogyakarta	Jetis	Program peningkatan keberdayaan masyarakat perdesaan	Fasilitasi dan Koordinasi PMTAS dan Posyandu	Terselenggaranya Peningkatan Keberdayaan Masyarakat Pedesaan	38,94 %	Rp. 2.587.000	Badan Pemberdayaan Perempuan dan Masyarakat
6082	Kota Yogyakarta	Jetis	Program Peningkatan Kapasitas Pemberdayaan Pemerintah Desa	Fasilitasi Pokja Profil Desa/Kelurahan	Persentase profil desa sesuai standar	55%	Rp. 513.000	Badan Pemberdayaan Perempuan dan Masyarakat
6083	Kota Yogyakarta	Jetis	Program peningkatan keberdayaan masyarakat perdesaan	Fasilitasi dan Pembinaan Tim Penggerak PKK Daerah Istimewa Yogyakarta	Terselenggaranya Peningkatan Keberdayaan Masyarakat Pedesaan	38,94 %	Rp. 6.250.000	Badan Pemberdayaan Perempuan dan Masyarakat
6084	Kota Yogyakarta	Jetis	Program peningkatan keberdayaan masyarakat perdesaan	Revitalisasi Budaya Gotong-royong	Terselenggaranya Peningkatan Keberdayaan Masyarakat Pedesaan	38,94 %	Rp. 0	Badan Pemberdayaan Perempuan dan Masyarakat
6085	Kota Yogyakarta	Jetis	Program Pemberdayaan Potensi Sumber Kesejahteraan Sosial (PSKS)	Pelatihan Dan Penataran P S M	Persentase PSKS dalam usaha kesejahteraan sosial	66,40 %	Rp. 4.488.000	Dinas Sosial
6086	Kota Yogyakarta	Jetis	Program Pemberdayaan Potensi Sumber Kesejahteraan Sosial (PSKS)	Bimbingan U E P Bagi Karang Taruna	Persentase PSKS dalam usaha kesejahteraan sosial	66,40 %	Rp. 10.879.000	Dinas Sosial
6087	Kota Yogyakarta	Jetis	Program Pemberdayaan Potensi Sumber Kesejahteraan Sosial (PSKS)	Pelatihan dan Penataran TKSK	Persentase PSKS dalam usaha kesejahteraan sosial	66,40 %	Rp. 7.975.000	Dinas Sosial
6088	Kota Yogyakarta	Jetis	Program Pelayanan dan Perlindungan Lanjut Usia Terlantar	Bantuan Permakanan Bagi Lanjut Usia Terlantar	persentase perlindungan dan jaminan sosial bagi lanjut usia terlantar	7,85 %	Rp. 25.000.000	Dinas Sosial
6089	Kota Yogyakarta	Jetis	Program Pelayanan dan Perlindungan Lanjut Usia Terlantar	Jaminan Sosial Lanjut Usia	persentase perlindungan dan jaminan sosial bagi lanjut usia terlantar	7,85 %	Rp. 58.510.000	Dinas Sosial
6090	Kota Yogyakarta	Jetis	Program Pengelolaan Kekayaan Budaya	Pelestarian dan Pengelolaan Cagar Budaya di DIY	Tercapainya program pengelolaan kekayaan budaya	20%	Rp. 91.667.000	Dinas Kebudayaan
6091	Kota Yogyakarta	Jetis	Program Pendidikan Anak Usia Dini	Pengembangan Data dan Informasi Pendidikan Anak Usia Dini	APK PAUD	82%	Rp. 3.221.000	Dinas Pendidikan, Pemuda dan Olah Raga
6092	Kota Yogyakarta	Jetis	Program Wajib Belajar Pendidikan Dasar Sembilan Tahun	Penyediaan Bantuan Operasional Sekolah (BOS)/Bantuan Operasional Sekolah Daerah (BOSDA) Jenjang Dikdas	Persentase layanan pendidikan wajib belajar pendidikan dasar sembilan tahun	82.55%	Rp. 3.965.640.000	Dinas Pendidikan, Pemuda dan Olah Raga
6093	Kota Yogyakarta	Jetis	Program Wajib Belajar Pendidikan Dasar Sembilan Tahun	Penyelenggaraaan Program Paket B Setara SMP	Persentase layanan pendidikan wajib belajar pendidikan dasar sembilan tahun	82.55%	Rp. 3.482.000	Dinas Pendidikan, Pemuda dan Olah Raga
6094	Kota Yogyakarta	Jetis	Program Pendidikan Menengah	Penyediaan Beasiswa Bagi Keluarga Tidak Mampu	Persentase layanan pendidikan menengah	81,35 %	Rp. 124.160.000	Dinas Pendidikan, Pemuda dan Olah Raga
6095	Kota Yogyakarta	Jetis	Program Wajib Belajar Pendidikan Dasar Sembilan Tahun	Penyelenggaraan Ujian SD/MI	Persentase layanan pendidikan wajib belajar pendidikan dasar sembilan tahun	82.55%	Rp. 17.535.000	Dinas Pendidikan, Pemuda dan Olah Raga
6096	Kota Yogyakarta	Jetis	Program Wajib Belajar Pendidikan Dasar Sembilan Tahun	Penyediaan Beasiswa Prestasi	Persentase layanan pendidikan wajib belajar pendidikan dasar sembilan tahun	82.55%	Rp. 12.821.000	Dinas Pendidikan, Pemuda dan Olah Raga
6097	Kota Yogyakarta	Jetis	Program Wajib Belajar Pendidikan Dasar Sembilan Tahun	Kartu Cerdas Jenjang Dikdas	Persentase layanan pendidikan wajib belajar pendidikan dasar sembilan tahun	82.55%	Rp. 41.581.000	Dinas Pendidikan, Pemuda dan Olah Raga
6098	Kota Yogyakarta	Jetis	Program Pendidikan Tinggi	Pemberian Bantuan Biaya Pendidikan Mahasiswa/Bea Mahasiswa	Persentase layanan pendidikan tinggi	274.000 Orang	Rp. 28.538.000	Dinas Pendidikan, Pemuda dan Olah Raga
6099	Kota Yogyakarta	Jetis	Program manajemen Pelayanan pendidikan	Pendataan Pendidikan Pengembangan Aplikasi Pendataan dan E-Administrasi	Persentase kelancaran dan keberhasilan manajemen layanan pendidikan	74,47 %	Rp. 5.129.000	Dinas Pendidikan, Pemuda dan Olah Raga
6100	Kota Yogyakarta	Jetis	Program manajemen Pelayanan pendidikan	Penyelenggaraan Ujian	Persentase kelancaran dan keberhasilan manajemen layanan pendidikan	74,47 %	Rp. 50.262.000	Dinas Pendidikan, Pemuda dan Olah Raga

No	Kabupaten /Kota	Kecamatan	Program	Kegiatan	Tolok Ukur	Target	Rupiah	SKPD
-1	-2	-3	-4	-5	-6	-7	-8	-9
6101	Kota Yogyakarta	Jetis	Program manajemen Pelayanan pendidikan	Pengembangan Minat Jurnalistik Siswa	Persentase kelancaran dan keberhasilan manajemen layanan pendidikan	74,47 %	Rp. 7.693.000	Dinas Pendidikan, Pemuda dan Olah Raga
6102	Kota Yogyakarta	Jetis	Program Pendidikan Karakter Berbasis Budaya	Penguatan pembelajaran Sastra Jawa	Persentase satuan pendidikan yang menerapkan model pendidikan berbasis budaya	5%	Rp. 25.642.000	Dinas Pendidikan, Pemuda dan Olah Raga
6103	Kota Yogyakarta	Jetis	Program akselerasi pengembangan pendidikan terkemuka	Layanan Mobile "learning Service"	Presentase Satuan Pendidikan yang menerapkan pembelajaran berbasis TIK	45%	Rp. 10.013.000	Dinas Pendidikan, Pemuda dan Olah Raga
6104	Kota Yogyakarta	Jetis	Program Pendidikan Menengah	Penyediaan BOS/BOSDA SM	Persentase layanan pendidikan menengah	81,35 %	Rp. 0	Dinas Pendidikan, Pemuda dan Olah Raga
6105	Kota Yogyakarta	Jetis	Program Pendidikan Karakter Berbasis Budaya	Penyusunan Buku Seri Pengenalan Budaya DIY	Persentase satuan pendidikan yang menerapkan model pendidikan berbasis budaya	5%	Rp. 12.821.000	Dinas Pendidikan, Pemuda dan Olah Raga
6106	Kota Yogyakarta	Jetis	Program manajemen Pelayanan pendidikan	Pemetaan Sekolah Rawan Bencana	Persentase kelancaran dan keberhasilan manajemen layanan pendidikan	74,47 %	Rp. 1.924.000	Dinas Pendidikan, Pemuda dan Olah Raga
6107	Kota Yogyakarta	Jetis	Program Peningkatan Prestasi Olah Raga	Pembibitan dan Pembinaan Olahragawan Berbakat	Cakupan Peningkatan Prestasi Cabang Olahraga	23 medali	Rp. 17.949.000	Dinas Pendidikan, Pemuda dan Olah Raga
6108	Kota Yogyakarta	Jetis	Program Pengembangan Transportasi Berbasis Keistimewaan	Pemasangan Penyesuaian Toponimi Jalan	Prosentase Dukungan Sarpras Transportasi pada kawasan budaya	23%	Rp. 6.411.000	Dinas Perhubungan, Komunikasi dan Informatika
6109	Kota Yogyakarta	Jetis	Program Rehabilitasi Hutan dan Lahan	Pembinaan Pengelolaan DAS Berkelanjutan dan berbasis Budaya	Terwujudnya Rehabilitasi Hutan dan Lahan	27.000 Ha	Rp. 29.528.000	Dinas Kehutanan dan Perkebunan
6110	Kota Yogyakarta	Jetis	Program Peningkatan Kualitas SDM dan Kelembagaan Perikanan dan Kelautan	Pengembangan Budaya Bahari untuk Peningkatan Kesejahteraan Masyarakat	Peningkatan sistem penyuluhan kelautan dan perikanan	115,42 sektor	Rp. 13.630.000	Dinas Kelautan dan Perikanan
6111	Kota Yogyakarta	Jetis	Program Peningkatan Kualitas SDM dan Kelembagaan Perikanan dan Kelautan	Fasilitasi Forum Mina Budaya	Peningkatan sistem penyuluhan kelautan dan perikanan	115,42 sektor	Rp. 6.244.000	Dinas Kelautan dan Perikanan
6112	Kota Yogyakarta	Jetis	Program Peningkatan Kualitas SDM dan Kelembagaan Perikanan dan Kelautan	Budaya Bahari, Konservasi dan Rehabilitasi dengan Kearifan Lokal	Peningkatan sistem penyuluhan kelautan dan perikanan	115,42 sektor	Rp. 1.904.000	Dinas Kelautan dan Perikanan
6113	Kota Yogyakarta	Jetis	Program Pengembangan Wilayah Transmigrasi	Seleksi Calon Transmigran Tingkat Provinsi	Pengembangan Wilayah Transmigrasi	150 KK	Rp. 1.711.000	Dinas Tenaga Kerja dan Transmigrasi
6114	Kota Yogyakarta	Jetis	Program Pengembangan Wilayah Transmigrasi	Pemeriksaan Kesehatan Calon Transmigran	Pengembangan Wilayah Transmigrasi	150 KK	Rp. 777.000	Dinas Tenaga Kerja dan Transmigrasi
6115	Kota Yogyakarta	Jetis	Program Pengembangan Wilayah Transmigrasi	Pelatihan Transmigrasi Regional	Pengembangan Wilayah Transmigrasi	150 KK	Rp. 4.169.000	Dinas Tenaga Kerja dan Transmigrasi
6116	Kota Yogyakarta	Jetis	Program Peningkatan Kesempatan Kerja	Pemberdayaan Masyarakat Setengah Penganggur melalui Fasilitasi Kelompok Kerja Produktif Buruh Informal	Peningkatan Kesempatan Kerja	46%	Rp. 1.741.000	Dinas Tenaga Kerja dan Transmigrasi
6117	Kota Yogyakarta	Jetis	Program Peningkatan Kesempatan Kerja	Pemberdayaan Tenaga Kerja Akibat PHK	Peningkatan Kesempatan Kerja	46%	Rp. 3.975.000	Dinas Tenaga Kerja dan Transmigrasi
6118	Kota Yogyakarta	Jetis	Program Peningkatan Kesempatan Kerja	Pembentukan Wira Usaha Baru Melalui Pendayagunaan Tenaga Kerja Pemuda Mandiri Profesional	Peningkatan Kesempatan Kerja	46%	Rp. 4.541.000	Dinas Tenaga Kerja dan Transmigrasi
6119	Kota Yogyakarta	Jetis	Program Peningkatan Kesempatan Kerja	Pembentukan Wira Usaha Baru Melalui Pendayagunaan Tenaga Kerja Mandiri Terdidik	Peningkatan Kesempatan Kerja	46%	Rp. 9.872.000	Dinas Tenaga Kerja dan Transmigrasi
6120	Kota Yogyakarta	Jetis	Program Peningkatan Kesempatan Kerja	Pembentukan kelompok usaha melalui perluasan kerja sistem padat karya (PKSPK) dan pendampingan	Peningkatan Kesempatan Kerja	46%	Rp. 21.635.000	Dinas Tenaga Kerja dan Transmigrasi
6121	Kota Yogyakarta	Jetis	Program Peningkatan Kesempatan Kerja	Pengurangan pengangguran melalui padat karya infrastuktur	Peningkatan Kesempatan Kerja	46%	Rp. 38.196.000	Dinas Tenaga Kerja dan Transmigrasi
6122	Kota Yogyakarta	Jetis	Program Peningkatan Kesempatan Kerja	Pengurangan pengangguran melalui penerapan teknologi tepat guna (TTG)	Peningkatan Kesempatan Kerja	46%	Rp. 5.949.000	Dinas Tenaga Kerja dan Transmigrasi
6123	Kota Yogyakarta	Jetis	Program Peningkatan Kesempatan Kerja	Pembinaan dan Penempatan Tenaga Kerja AKAD	Peningkatan Kesempatan Kerja	46%	Rp. 5.436.000	Dinas Tenaga Kerja dan Transmigrasi
6124	Kota Yogyakarta	Jetis	Program Peningkatan Kesempatan Kerja	Pembinaan angkatan kerja khusus	Peningkatan Kesempatan Kerja	46%	Rp. 4.966.000	Dinas Tenaga Kerja dan Transmigrasi
6125	Kota Yogyakarta	Jetis	Program Peningkatan Kesempatan Kerja	Penyelenggaraan bursa kerja terbuka	Peningkatan Kesempatan Kerja	46%	Rp. 22.607.000	Dinas Tenaga Kerja dan Transmigrasi
6126	Kota Yogyakarta	Jetis	Program Peningkatan Kesempatan Kerja	Penyebaran informasi pasar kerja	Peningkatan Kesempatan Kerja	46%	Rp. 259.000	Dinas Tenaga Kerja dan Transmigrasi
6127	Kota Yogyakarta	Jetis	Program Pelayanan Pengawasan Lembaga Ketenagakerjaan	Perlindungan Tenaga Kerja Wanita	Persentase perusahaan yang melaksanakan K3 sesuai dengan standar/ peratura	22%	Rp. 1.047.000	Dinas Tenaga Kerja dan Transmigrasi

No	Kabupaten /Kota	Kecamatan	Program	Kegiatan	Tolok Ukur	Target	Rupiah	SKPD
-1	-2	-3	-4	-5	-6	-7	-8	-9
6128	Kota Yogyakarta	Jetis	Program Pelayanan Pengawasan Lembaga Ketenagakerjaan	Penilaian Nihil Kecelakaan Kerja	Persentase perusahaan yang melaksanakan K3 sesuai dengan standar/ peratura	22%	Rp. 379.000	Dinas Tenaga Kerja dan Transmigrasi
6129	Kota Yogyakarta	Jetis	Program Pelayanan Pengawasan Lembaga Ketenagakerjaan	Peningkatan pengawasan norma kerja dan K3	Persentase perusahaan yang melaksanakan K3 sesuai dengan standar/ peratura	22%	Rp. 970.000	Dinas Tenaga Kerja dan Transmigrasi
6130	Kota Yogyakarta	Jetis	Program Pelayanan Pengawasan Lembaga Ketenagakerjaan	Pemeriksaan Alat-Alat Keselamatan dan Kesehatan Kerja (K3)	Persentase perusahaan yang melaksanakan K3 sesuai dengan standar/ peratura	22%	Rp. 2.233.000	Dinas Tenaga Kerja dan Transmigrasi
6131	Kota Yogyakarta	Jetis	Program Peningkatan Kualitas dan Produktivitas Tenaga Kerja	Sertifikasi Uji Kompetensi Tenaga Kerja	Peningkatan Kualitas dan Produktivitas Tenaga Kerja	40%	Rp. 1.469.000	Dinas Tenaga Kerja dan Transmigrasi
6132	Kota Yogyakarta	Jetis	Program Peningkatan mutu pelayanan lembaga ketenagakerjaan	Pembinaan Asosiasi Profesi Bidang Pelatihan Kerja	Persentase Besaran tenaga kerja yang mendapatkan pelatihan berbasis kompetensi	46%	Rp. 215.000	Dinas Tenaga Kerja dan Transmigrasi
6133	Kota Yogyakarta	Jetis	Program Peningkatan Kualitas dan Produktivitas Tenaga Kerja	Pelatihan Ketrampilan Institusional Bagi Pencaker	Peningkatan Kualitas dan Produktivitas Tenaga Kerja	40%	Rp. 15.472.000	Dinas Tenaga Kerja dan Transmigrasi
6134	Kota Yogyakarta	Jetis	Program Peningkatan Kualitas dan Produktivitas Tenaga Kerja	Pelatihan Ketrampilan Keliling Mobil Training Unit	Peningkatan Kualitas dan Produktivitas Tenaga Kerja	40%	Rp. 37.019.000	Dinas Tenaga Kerja dan Transmigrasi
6135	Kota Yogyakarta	Jetis	Program Peningkatan Kualitas dan Produktivitas Tenaga Kerja	Pelatihan Ketrampilan Swadana	Peningkatan Kualitas dan Produktivitas Tenaga Kerja	40%	Rp. 4.267.000	Dinas Tenaga Kerja dan Transmigrasi
6136	Kota Yogyakarta	Jetis	Program Peningkatan Kualitas dan Produktivitas Tenaga Kerja	Pelatihan Ketrampilan Teknologi tepat guna untuk usaha mandiri	Peningkatan Kualitas dan Produktivitas Tenaga Kerja	40%	Rp. 5.254.000	Dinas Tenaga Kerja dan Transmigrasi
6137	Kota Yogyakarta	Jetis	Program Peningkatan Kualitas dan Produktivitas Tenaga Kerja	Sertifikasi Uji Kompetensi Pencari Kerja	Peningkatan Kualitas dan Produktivitas Tenaga Kerja	40%	Rp. 1.035.000	Dinas Tenaga Kerja dan Transmigrasi
6138	Kota Yogyakarta	Jetis	Program Pelayanan Penyelesaian Perselisihan Hubungan Industrial	Identifikasi Penangguhan Upah Minimum di DIY	Persentase Besaran kasus yang diselesaikan dengan Perjanjian Bersama (PB)	46%	Rp. 449.000	Dinas Tenaga Kerja dan Transmigrasi
6139	Kota Yogyakarta	Jetis	Program Peningkatan Kesempatan Kerja	Pengembangan Produktivitas melalui pelatihan peningkatan produktivitas bagi pencari kerja/mantan	Peningkatan Kesempatan Kerja	46%	Rp. 5.121.000	Dinas Tenaga Kerja dan Transmigrasi
6140	Kota Yogyakarta	Jetis	Program Pelayanan Penyelesaian Perselisihan Hubungan Industrial	Koordinasi Dewan Pengupahan DIY	Persentase Besaran kasus yang diselesaikan dengan Perjanjian Bersama (PB)	46%	Rp. 2.640.000	Dinas Tenaga Kerja dan Transmigrasi
6141	Kota Yogyakarta	Jetis	Program Peningkatan Kualitas dan Produktivitas Tenaga Kerja	Pengembangan Produktivitas bagi Tenaga Kerja Perusahaan	Peningkatan Kualitas dan Produktivitas Tenaga Kerja	40%	Rp. 2.051.000	Dinas Tenaga Kerja dan Transmigrasi
6142	Kota Yogyakarta	Jetis	Program Peningkatan Kualitas dan Produktivitas Tenaga Kerja	Pembinaan Peserta Pasca Pemagangan di Jepang	Peningkatan Kualitas dan Produktivitas Tenaga Kerja	40%	Rp. 1.394.000	Dinas Tenaga Kerja dan Transmigrasi
6143	Kota Yogyakarta	Jetis	Program Peningkatan Kualitas dan Produktivitas Tenaga Kerja	Pembinaan peserta pemagangan ke perusahaan	Peningkatan Kualitas dan Produktivitas Tenaga Kerja	40%	Rp. 10.089.000	Dinas Tenaga Kerja dan Transmigrasi
6144	Kota Yogyakarta	Jetis	Program Peningkatan Kualitas dan Produktivitas Tenaga Kerja	Rekrutmen dan Seleksi Calon Peserta Pemagangan ke Jepang	Peningkatan Kualitas dan Produktivitas Tenaga Kerja	40%	Rp. 10.257.000	Dinas Tenaga Kerja dan Transmigrasi
6145	Kota Yogyakarta	Jetis	Program Peningkatan Kualitas dan Produktivitas Tenaga Kerja	Sosialisasi Program Pemagangan ke Jepang	Peningkatan Kualitas dan Produktivitas Tenaga Kerja	40%	Rp. 137.000	Dinas Tenaga Kerja dan Transmigrasi
6146	Kota Yogyakarta	Jetis	Program Peningkatan Kualitas dan Produktivitas Tenaga Kerja	Pembinaan Peserta Pasca Pemagangan ke Perusahaan	Peningkatan Kualitas dan Produktivitas Tenaga Kerja	40%	Rp. 2.620.000	Dinas Tenaga Kerja dan Transmigrasi
6147	Kota Yogyakarta	Jetis	Program Pelayanan Penyelesaian Perselisihan Hubungan Industrial	Pemantauan perusahaan rawan perselisihan Hubungan Industrial	Persentase Besaran kasus yang diselesaikan dengan Perjanjian Bersama (PB)	46%	Rp. 398.000	Dinas Tenaga Kerja dan Transmigrasi
6148	Kota Yogyakarta	Jetis	Program Pelayanan Penyelesaian Perselisihan Hubungan Industrial	Peningkatan pemahaman penyelesaian kasus hubungan industrial bagi mediator	Persentase Besaran kasus yang diselesaikan dengan Perjanjian Bersama (PB)	46%	Rp. 309.000	Dinas Tenaga Kerja dan Transmigrasi
6149	Kota Yogyakarta	Jetis	Program Pelayanan Penyelesaian Perselisihan Hubungan Industrial	Penyelesaian Kasus Perselisihan Hubungan Industrial (PHI) Tingkat Provinsi	Persentase Besaran kasus yang diselesaikan dengan Perjanjian Bersama (PB)	46%	Rp. 318.000	Dinas Tenaga Kerja dan Transmigrasi
6150	Kota Yogyakarta	Jetis	Program Peningkatan mutu pelayanan lembaga ketenagakerjaan	Bimtek Instruktur LPK	Persentase Besaran tenaga kerja yang mendapatkan pelatihan berbasis kompetensi	46%	Rp. 3.498.000	Dinas Tenaga Kerja dan Transmigrasi
6151	Kota Yogyakarta	Jetis	Program Pelayanan Pengawasan Lembaga Ketenagakerjaan	Pengujian Lingkungan Kerja	Persentase perusahaan yang melaksanakan K3 sesuai dengan standar/ peratura	22%	Rp. 3.526.000	Dinas Tenaga Kerja dan Transmigrasi
6152	Kota Yogyakarta	Jetis	Program Pelayanan Pengawasan Lembaga Ketenagakerjaan	Perlindungan tenaga kerja diluar hubungan kerja	Persentase perusahaan yang melaksanakan K3 sesuai dengan standar/ peratura	22%	Rp. 530.000	Dinas Tenaga Kerja dan Transmigrasi
6153	Kota Yogyakarta	Jetis	Program Peningkatan mutu pelayanan lembaga ketenagakerjaan	Penyuluhan Pembinaan dan Perlindungan CTKI/TKI	Persentase Besaran tenaga kerja yang mendapatkan pelatihan berbasis kompetensi	46%	Rp. 315.000	Dinas Tenaga Kerja dan Transmigrasi
6154	Kota Yogyakarta	Jetis	Program Peningkatan Kualitas dan Produktivitas Tenaga Kerja	Sertifikasi Asesor Kompetensi	Peningkatan Kualitas dan Produktivitas Tenaga Kerja	40%	Rp. 480.000	Dinas Tenaga Kerja dan Transmigrasi

No	Kabupaten /Kota	Kecamatan	Program	Kegiatan	Tolok Ukur	Target	Rupiah	SKPD
-1	-2	-3	-4	-5	-6	-7	-8	-9
6155	Kota Yogyakarta	Jetis	Program Peningkatan Kualitas dan Produktivitas Tenaga Kerja	Sertifikasi Uji Kompetensi Instruktur	Peningkatan Kualitas dan Produktivitas Tenaga Kerja	40%	Rp. 454.000	Dinas Tenaga Kerja dan Transmigrasi
6156	Kota Yogyakarta	Jetis	Program Peningkatan Kualitas dan Produktivitas Tenaga Kerja	Bimtek Asesor Kompetensi (WPA)	Peningkatan Kualitas dan Produktivitas Tenaga Kerja	40%	Rp. 798.000	Dinas Tenaga Kerja dan Transmigrasi
6157	Kota Yogyakarta	Jetis	Program Peningkatan Kualitas dan Produktivitas Tenaga Kerja	Penyusunan Data Base Sertifikasi Kompetensi	Peningkatan Kualitas dan Produktivitas Tenaga Kerja	40%	Rp. 274.000	Dinas Tenaga Kerja dan Transmigrasi
6158	Kota Yogyakarta	Jetis	Program Peningkatan Kualitas dan Produktivitas Tenaga Kerja	Pelatihan Hiperkes dan Keselamatan Kerja Bagi Dokter Perusahaan	Peningkatan Kualitas dan Produktivitas Tenaga Kerja	40%	Rp. 4.771.000	Dinas Tenaga Kerja dan Transmigrasi
6159	Kota Yogyakarta	Jetis	Program Peningkatan Kualitas dan Produktivitas Tenaga Kerja	Pelatihan Hiperkes dan Keselamatan Kerja Bagi Guru SMK, SLTA berlaboratorium dan LPK	Peningkatan Kualitas dan Produktivitas Tenaga Kerja	40%	Rp. 527.000	Dinas Tenaga Kerja dan Transmigrasi
6160	Kota Yogyakarta	Jetis	Program Peningkatan Kualitas dan Produktivitas Tenaga Kerja	Pelatihan Hiperkes dan Keselamatan Kerja Bagi Teknisi Perusahaan	Peningkatan Kualitas dan Produktivitas Tenaga Kerja	40%	Rp. 635.000	Dinas Tenaga Kerja dan Transmigrasi
6161	Kota Yogyakarta	Jetis	Program Peningkatan Kualitas dan Produktivitas Tenaga Kerja	Pelatihan Hiperkes dan Keselamatan Kerja Bagi Pencaker	Peningkatan Kualitas dan Produktivitas Tenaga Kerja	40%	Rp. 689.000	Dinas Tenaga Kerja dan Transmigrasi
6162	Kota Yogyakarta	Jetis	Program Peningkatan Kualitas dan Produktivitas Tenaga Kerja	Pelatihan Hiperkes dan Keselamatan Kerja Bagi Paramedis	Peningkatan Kualitas dan Produktivitas Tenaga Kerja	40%	Rp. 527.000	Dinas Tenaga Kerja dan Transmigrasi
6163	Kota Yogyakarta	Jetis	Program Peningkatan Kesempatan Kerja	Pembinaan pengantar kerja dan petugas antar kerja	Peningkatan Kesempatan Kerja	46%	Rp. 182.000	Dinas Tenaga Kerja dan Transmigrasi
6164	Kota Yogyakarta	Jetis	Program Pengembangan Pemasaran Pariwisata	Peningkatan Pemanfaatan Teknologi Informasi Dalam Pemasaran Pariwisata	Tercapaianya pengembangan pemasaran pariwisata yang efektif dan efisien	14.595.763 Orang	Rp. 962.000	Dinas Pariwisata
6165	Kota Yogyakarta	Jetis	Program Peningkatan Pemasaran Hasil Produksi Pertanian/Perkebunan	Penyebarluasan Informasi Perbenihan	Terpromosikannya komoditas unggulan daerah	3 Komoditas	Rp. 642.000	Dinas Pertanian
6166	Kota Yogyakarta	Jetis	Program Peningkatan Produksi Tanaman Pangan	Pelayanan Sertifikasi Padi dan Palawija	Peningkatan produksi pertanian tanaman pangan	2.200.000 ton	Rp. 834.000	Dinas Pertanian
6167	Kota Yogyakarta	Jetis	Program Peningkatan Produksi Tanaman Pangan	Peningkatan Pendapatan Petani Melalui Pengolahan Hasil Tanaman Pangan	Peningkatan produksi pertanian tanaman pangan	2.200.000 ton	Rp. 16.796.000	Dinas Pertanian
6168	Kota Yogyakarta	Jetis	Program Peningkatan Produksi Hasil Peternakan	Penumbuhan HMT di lahan marginal	Peningkatan populasi ternak	16.223.400 ekor	Rp. 1.539.000	Dinas Pertanian
6169	Kota Yogyakarta	Jetis	Program Peningkatan Produksi Hasil Peternakan	Pengembangan Ternak Sapi Potong	Peningkatan populasi ternak	16.223.400 ekor	Rp. 12.180.000	Dinas Pertanian
6170	Kota Yogyakarta	Jetis	Program Peningkatan Produksi Hasil Peternakan	Penanggulangan Penyakit Hewan Menular Strategis	Peningkatan populasi ternak	16.223.400 ekor	Rp. 962.000	Dinas Pertanian
6171	Kota Yogyakarta	Jetis	Program Peningkatan Produksi Hasil Peternakan	Pemeliharaan Kesehatan dan Pencegahan Penyakit Menular Strategis (Pengujian Laboratoris)	Peningkatan populasi ternak	16.223.400 ekor	Rp. 3.206.000	Dinas Pertanian
6172	Kota Yogyakarta	Jetis	Program Peningkatan Produksi Hasil Peternakan	Pengembangan Pembibitan Ternak	Peningkatan populasi ternak	16.223.400 ekor	Rp. 19.872.000	Dinas Pertanian
6173	Kota Yogyakarta	Jetis	Program Peningkatan Produksi Hasil Peternakan	Kaji Terap Teknologi Peternakan	Peningkatan populasi ternak	16.223.400 ekor	Rp. 2.565.000	Dinas Pertanian
6174	Kota Yogyakarta	Jetis	Program Peningkatan Produksi Hasil Peternakan	Pengawasan Lalu Lintas Ternak	Peningkatan populasi ternak	16.223.400 ekor	Rp. 2.565.000	Dinas Pertanian
6175	Kota Yogyakarta	Jetis	Program Peningkatan Pemasaran Hasil Produksi Pertanian/Perkebunan	Peningkatan Keamanan Pangan Asal Hewan	Terpromosikannya komoditas unggulan daerah	3 Komoditas	Rp. 3.206.000	Dinas Pertanian
6176	Kota Yogyakarta	Jetis	Program Peningkatan Kualitas SDM dan Kelembagaan Petani	Peningkatan Kemampuan Lembaga Petani	Pelatihan bagi petani dan petugas	1,7 %	Rp. 1.154.000	Dinas Pertanian
6177	Kota Yogyakarta	Jetis	Program Peningkatan Pemasaran Hasil Produksi Pertanian/Perkebunan	Peningkatan Mutu dan keamanan pangan	Terpromosikannya komoditas unggulan daerah	3 Komoditas	Rp. 770.000	Dinas Pertanian
6178	Kota Yogyakarta	Jetis	Program Peningkatan Pemasaran Hasil Produksi Pertanian/Perkebunan	Penanganan pasca panen dan pengolahan hasil pertanian	Terpromosikannya komoditas unggulan daerah	3 Komoditas	Rp. 3.206.000	Dinas Pertanian
6179	Kota Yogyakarta	Jetis	Program Peningkatan Pemasaran Hasil Produksi Pertanian/Perkebunan	Penanganan Pascapanen dan Pengolahan Hasil Hortikultura	Terpromosikannya komoditas unggulan daerah	3 Komoditas	Rp. 8.334.000	Dinas Pertanian
6180	Kota Yogyakarta	Jetis	Program Peningkatan Produksi Tanaman Pangan	Penanggulangan Hama Terpadu Secara Alami	Peningkatan produksi pertanian tanaman pangan	2.200.000 ton	Rp. 8.201.000	Dinas Pertanian
6181	Kota Yogyakarta	Jetis	Program Peningkatan Produksi Hortikultura	Sosialisasi Pengelolaan Lahan Pekarangan	Peningkatan produksi pertanian hortikultura	216831,8 ton	Rp. 10.715.000	Dinas Pertanian

No	Kabupaten /Kota	Kecamatan	Program	Kegiatan	Tolok Ukur	Target	Rupiah	SKPD
-1	-2	-3	-4	-5	-6	-7	-8	-9
6182	Kota Yogyakarta	Jetis	Program Peningkatan Produksi Hortikultura	Budaya Pengembangan Plasma Nutfah Hortikultura	Peningkatan produksi pertanian hortikultura	216831,8 ton	Rp. 1.471.000	Dinas Pertanian
6183	Kota Yogyakarta	Jetis	Program Peningkatan Produksi Hasil Peternakan	Budaya Pengembangan Plasma Nutfah Ternak	Peningkatan populasi ternak	16.223.400 ekor	Rp. 5.129.000	Dinas Pertanian
6184	Kota Yogyakarta	Jetis	Program Peningkatan Produksi Tanaman Pangan	Peningkatan Pendapatan Petani Melalui Agribisnis Tanaman Pangan	Peningkatan produksi pertanian tanaman pangan	2.200.000 ton	Rp. 7.372.000	Dinas Pertanian
6185	Kota Yogyakarta	Jetis	Program Peningkatan Produksi Hortikultura	Peningkatan Pendapatan Petani Melalui Agribisnis Hortikultura	Peningkatan produksi pertanian hortikultura	216831,8 ton	Rp. 7.372.000	Dinas Pertanian
6186	Kota Yogyakarta	Jetis	Program Peningkatan Produksi Hasil Peternakan	Peningkatan Pendapatan Petani Melalui Agribisnis Peternakan	Peningkatan populasi ternak	16.223.400 ekor	Rp. 7.372.000	Dinas Pertanian
6187	Kota Yogyakarta	Jetis	Program pengembangan dan Pembinaan BUMD serta Lembaga Keuangan Mikro	Pembinaan BUKP	Persentase pendapatan BUMD terhadap penyertaan modal	22 `	Rp. 2.565.000	Dinas Pendapatan, Pengelolaan Keuangan dan Aset
6188	Kota Yogyakarta	Jetis	Program Peningkatan Dan Pengembangan Pengelolaan Keuangan Daerah	Intensifikasi dan ekstensifikasi sumber-sumber pendapatan di KPPD Kota Yogyakarta	Persentase Peningkatan PAD	10,04 %	Rp. 80.608.000	Dinas Pendapatan, Pengelolaan Keuangan dan Aset
6189	Kota Yogyakarta	Jetis	Program Peningkatan Sistem Pengawasan Internal dan Pengendalian Pelaksanaan Kebijakan KDH	Pelaksanaan Pengawasan Internal Secara Berkala	Laporan Hasil Pemeriksaan Reguler, Laporan Kormonev, SK Gubernur PKPT, Laporan Hasil	45%	Rp. 26.521.000	Inspektorat
6190	Kota Yogyakarta	Jetis	Program Peningkatan Sistem Pengawasan Internal dan Pengendalian Pelaksanaan Kebijakan KDH	Koordinasi Pengawasan Yang Lebih Komprehensif	Laporan Hasil Pemeriksaan Reguler, Laporan Kormonev, SK Gubernur PKPT, Laporan Hasil	45%	Rp. 874.000	Inspektorat
6191	Kota Yogyakarta	Jetis	Program Peningkatan Sistem Pengawasan Internal dan Pengendalian Pelaksanaan Kebijakan KDH	Evaluasi Kinerja Penyelenggaraan Pemerintah Daerah	Laporan Hasil Pemeriksaan Reguler, Laporan Kormonev, SK Gubernur PKPT, Laporan Hasil	45%	Rp. 1.239.000	Inspektorat
6192	Kota Yogyakarta	Jetis	Program Peningkatan Sistem Pengawasan Internal dan Pengendalian Pelaksanaan Kebijakan KDH	Gelar Pengawasan Daerah dan Pemutakhiran Data Tindak Lanjut Hasil Pengawasan	Laporan Hasil Pemeriksaan Reguler, Laporan Kormonev, SK Gubernur PKPT, Laporan Hasil	45%	Rp. 1.880.000	Inspektorat
6193	Kota Yogyakarta	Jetis	Program Peningkatan Sistem Pengawasan Internal dan Pengendalian Pelaksanaan Kebijakan KDH	Monitoring, Evaluasi dan Inventarisasi Temuan Pengawasan	Laporan Hasil Pemeriksaan Reguler, Laporan Kormonev, SK Gubernur PKPT, Laporan Hasil	45%	Rp. 868.000	Inspektorat
6194	Kota Yogyakarta	Jetis	Program Peningkatan Sistem Pengawasan Internal dan Pengendalian Pelaksanaan Kebijakan KDH	Pemeriksaan Khusus di Lingkungan Pemerintah Daerah	Laporan Hasil Pemeriksaan Reguler, Laporan Kormonev, SK Gubernur PKPT, Laporan Hasil	45%	Rp. 7.940.000	Inspektorat
6195	Kota Yogyakarta	Jetis	Program Peningkatan Sarana dan Prasarana Aparatur	Pengadaan Peralatan Gedung Kantor	Prosentase penyediaan dan pemeliharaan sarana dan prasarana aparatur	100%	Rp. 472.000	Inspektorat
6196	Kota Yogyakarta	Jetis	Program Peningkatan Sarana dan Prasarana Aparatur	Pemeliharaan Rutin/Berkala Gedung Kantor	Prosentase penyediaan dan pemeliharaan sarana dan prasarana aparatur	100%	Rp. 316.000	Inspektorat
6197	Kota Yogyakarta	Jetis	Program Peningkatan Sarana dan Prasarana Aparatur	Pemeliharaan Rutin/Berkala Kendaraan Dinas/Operasional	Prosentase penyediaan dan pemeliharaan sarana dan prasarana aparatur	100%	Rp. 7.316.000	Inspektorat
6198	Kota Yogyakarta	Jetis	Program Peningkatan Sarana dan Prasarana Aparatur	Pemeliharaan Rutin/Berkala Peralatan Gedung Kantor	Prosentase penyediaan dan pemeliharaan sarana dan prasarana aparatur	100%	Rp. 863.000	Inspektorat
6199	Kota Yogyakarta	Jetis	Program Peningkatan Pengembangan Sistem Pelaporan Capaian Kinerja dan Keuangan	Penyusunan laporan Kinerja SKPD	Prosentase terlaksananya pelaporan Capaian Kinerja dan Keuangan	100%	Rp. 146.000	Inspektorat
6200	Kota Yogyakarta	Jetis	Program Peningkatan Pengembangan Sistem Pelaporan Capaian Kinerja dan Keuangan	Penyusunan Laporan Keuangan SKPD	Prosentase terlaksananya pelaporan Capaian Kinerja dan Keuangan	100%	Rp. 132.000	Inspektorat
6201	Kota Yogyakarta	Jetis	Program Peningkatan Pengembangan Sistem Pelaporan Capaian Kinerja dan Keuangan	Penyusunan Rencana Program Kegiatan SKPD serta Pengembangan Data dan Informasi	Prosentase terlaksananya pelaporan Capaian Kinerja dan Keuangan	100%	Rp. 86.000	Inspektorat
6202	Kota Yogyakarta	Jetis	Program Peningkatan Pengembangan Sistem Pelaporan Capaian Kinerja dan Keuangan	Monitoring Dan Evaluasi Pelaksanaan Program Kegiatan SKPD	Prosentase terlaksananya pelaporan Capaian Kinerja dan Keuangan	100%	Rp. 129.000	Inspektorat
6203	Kota Yogyakarta	Jetis	Program Peningkatan Profesionalisme Tenaga Pemeriksa Dan Aparatur Pengawasan	Pelatihan Pengembangan Tenaga Pemeriksa Dan Aparatur Pengawasan	Prosentase peningkatan profesionalisme pemeriksa	100%	Rp. 1.407.000	Inspektorat
6204	Kota Yogyakarta	Jetis	Program Peningkatan Profesionalisme Tenaga Pemeriksa Dan Aparatur Pengawasan	Penilaian Angka Kredit JFA Dan Penilaian Karya Tulis JFA	Prosentase peningkatan profesionalisme pemeriksa	100%	Rp. 2.588.000	Inspektorat
6205	Kota Yogyakarta	Jetis	Program Peningkatan Kapasitas Sumber Daya Aparatur	Sosialisasi Peraturan Perundang-undangan	persentase PNS yang mengikuti diklat	100%	Rp. 2.114.000	Inspektorat
6206	Kota Yogyakarta	Jetis	Program Peningkatan Kapasitas Sumber Daya Aparatur	Bimbingan Teknis Implementasi Peraturan Perundang-undangan	persentase PNS yang mengikuti diklat	100%	Rp. 2.714.000	Inspektorat
6207	Kota Yogyakarta	Jetis	Program Peningkatan Kapasitas Sumber Daya Aparatur	Pendidikan dan Pelatihan Formal	persentase PNS yang mengikuti diklat	100%	Rp. 3.194.000	Inspektorat
6208	Kota Yogyakarta	Jetis	Program Peningkatan Kapasitas Lembaga Perwakilan Rakyat Daerah	Kegiatan Reses	Tercapainya peningkatan Lembaga Perwakilan Rakyat Daerah	93%	Rp. 27.901.000	Sekretariat DPRD

No	Kabupaten /Kota	Kecamatan	Program	Kegiatan	Tolok Ukur	Target	Rupiah	SKPD
-1	-2	-3	-4	-5	-6	-7	-8	-9
6209	Kota Yogyakarta	Jetis	Program Peningkatan Kapasitas Lembaga Perwakilan Rakyat Daerah	Kunjungan Kerja Pimpinan Dan Anggota DPRD Dalam Daerah	Tercapainya peningkatan Lembaga Perwakilan Rakyat Daerah	93%	Rp. 4.282.000	Sekretariat DPRD
6210	Kota Yogyakarta	Kotagede	Penganekaragaman konsumsi dan keamanan pangan	Pengembangan Diversifikasi Produk Antara	Persentase Pengawasan dan Pembinaan Keamanan Pangan	78%	Rp. 642.000	Badan Ketahanan Pangan dan Penyuluhan
6211	Kota Yogyakarta	Kotagede	Penganekaragaman konsumsi dan keamanan pangan	Pengembangan Nilai-nilai Kearifan Lokal dalam Pemanfaatan Lahan Pekarangan	Persentase Pengawasan dan Pembinaan Keamanan Pangan	78%	Rp. 5.642.000	Badan Ketahanan Pangan dan Penyuluhan
6212	Kota Yogyakarta	Kotagede	Penganekaragaman konsumsi dan keamanan pangan	Pengembangan budaya pangan lokal dan tradisional	Persentase Pengawasan dan Pembinaan Keamanan Pangan	78%	Rp. 10.642.000	Badan Ketahanan Pangan dan Penyuluhan
6213	Kota Yogyakarta	Kotagede	Program Pemberdayaan Penyuluh Pertanian	Penguatan budaya kelembagaan pertanian	Meningkatnya kualitas penyuluh	61%	Rp. 17.250.000	Badan Ketahanan Pangan dan Penyuluhan
6214	Kota Yogyakarta	Kotagede	Program Pengendalian Pencemaran dan Kerusakan Lingkungan Hidup	Koordinasi Penilaian Kota Sehat/Adipura	Peningkatan Kualitas Lingkungan	3,89 %	Rp. 5.313.000	Badan Lingkungan Hidup
6215	Kota Yogyakarta	Kotagede	Program Pengendalian Pencemaran dan Kerusakan Lingkungan Hidup	Koordinasi Penilaian Langit Biru	Peningkatan Kualitas Lingkungan	3,89 %	Rp. 5.814.000	Badan Lingkungan Hidup
6216	Kota Yogyakarta	Kotagede	Program Pengendalian Pencemaran dan Kerusakan Lingkungan Hidup	Pengawasan Pelaksanaan Kebijakan Bidang Lingkungan Hidup	Peningkatan Kualitas Lingkungan	3,89 %	Rp. 2.084.000	Badan Lingkungan Hidup
6217	Kota Yogyakarta	Kotagede	Program Pengendalian Pencemaran dan Kerusakan Lingkungan Hidup	Pemantauan Kualitas Air	Peningkatan Kualitas Lingkungan	3,89 %	Rp. 25.000.000	Badan Lingkungan Hidup
6218	Kota Yogyakarta	Kotagede	Program Pengendalian Pencemaran dan Kerusakan Lingkungan Hidup	Pembinaan Teknis Pelaksanaan A M D A L, U K L-U P L, Dan D P L	Peningkatan Kualitas Lingkungan	3,89 %	Rp. 1.667.000	Badan Lingkungan Hidup
6219	Kota Yogyakarta	Kotagede	Program Pengendalian Pencemaran dan Kerusakan Lingkungan Hidup	Pondok Pesantren Berwawasan Lingkungan Hidup	Peningkatan Kualitas Lingkungan	3,89 %	Rp. 1.334.000	Badan Lingkungan Hidup
6220	Kota Yogyakarta	Kotagede	Program Pengendalian Pencemaran dan Kerusakan Lingkungan Hidup	Pengendalian Pencemaran Air	Peningkatan Kualitas Lingkungan	3,89 %	Rp. 20.082.000	Badan Lingkungan Hidup
6221	Kota Yogyakarta	Kotagede	Program Pengendalian Pencemaran dan Kerusakan Lingkungan Hidup	Pengendalian B3 Dan Limbah B3	Peningkatan Kualitas Lingkungan	3,89 %	Rp. 1.000.000	Badan Lingkungan Hidup
6222	Kota Yogyakarta	Kotagede	Program Pengendalian Pencemaran dan Kerusakan Lingkungan Hidup	Pengembangan Kapasitas Kader lingkungan hidup	Peningkatan Kualitas Lingkungan	3,89 %	Rp. 2.770.000	Badan Lingkungan Hidup
6223	Kota Yogyakarta	Kotagede	Program Peningkatan Kualitas dan Akses Informasi Sumber Daya Alam dan Lingkungan Hidup	Penguatan Jejaring Informasi Lingkungan Pusat dan Daerah	Prosentase Peningkatan Akses Inforamasi Sumber Daya Air dan Lingkungan Hidup	20%	Rp. 642.000	Badan Lingkungan Hidup
6224	Kota Yogyakarta	Kotagede	Program Penguatan Kelembagaan Pengarusutamaan Gender	Pembinaan P2WKSS	Persentase pembinaan organisasi perempuan	46%	Rp. 1.026.000	Badan Pemberdayaan Perempuan dan Masyarakat
6225	Kota Yogyakarta	Kotagede	Program Peningkatan Kualitas Hidup dan Perlindungan Perempuan	Pelayanan Perlindungan Perempuan dan Anak Korban Kekerasan	Rasio kekerasan terhadap perempuan	0.04 .	Rp. 5.129.000	Badan Pemberdayaan Perempuan dan Masyarakat
6226	Kota Yogyakarta	Kotagede	Program Peningkatan Kualitas Hidup dan Perlindungan Perempuan	Gerakan Sayang Ibu	Rasio kekerasan terhadap perempuan	0.04 .	Rp. 1.090.000	Badan Pemberdayaan Perempuan dan Masyarakat
6227	Kota Yogyakarta	Kotagede	Program Peningkatan Kualitas Hidup dan Perlindungan Perempuan	Pengembangan Sistem Informasi Gender dan Anak	Rasio kekerasan terhadap perempuan	0.04 .	Rp. 1.058.000	Badan Pemberdayaan Perempuan dan Masyarakat
6228	Kota Yogyakarta	Kotagede	Program Peningkatan Kualitas Hidup dan Perlindungan Perempuan	Updating Data Terpilah Gender dan Anak	Rasio kekerasan terhadap perempuan	0.04 .	Rp. 1.481.000	Badan Pemberdayaan Perempuan dan Masyarakat
6229	Kota Yogyakarta	Kotagede	Program Peningkatan Kualitas Hidup dan Perlindungan Anak	Kajian Data Perlindungan Anak	Rasio kekerasan terhadap anak	0,23 .	Rp. 1.347.000	Badan Pemberdayaan Perempuan dan Masyarakat
6230	Kota Yogyakarta	Kotagede	Program Peningkatan Partisipasi Ekonomi Perempuan	Pameran hasil karya perempuan di bidang pembangunan	Persentase Partisipasi Perempuan di Lembaga Swasta	95,4 %	Rp. 1.090.000	Badan Pemberdayaan Perempuan dan Masyarakat
6231	Kota Yogyakarta	Kotagede	Program Peningkatan Kapasitas Pemberdayaan Pemerintah Desa	Fasilitasi Pokja Profil Desa/Kelurahan	Persentase profil desa sesuai standar	55%	Rp. 513.000	Badan Pemberdayaan Perempuan dan Masyarakat
6232	Kota Yogyakarta	Kotagede	Program peningkatan keberdayaan masyarakat perdesaan	Fasilitasi dan Pembinaan Tim Penggerak PKK Daerah Istimewa Yogyakarta	Terselenggaranya Peningkatan Keberdayaan Masyarakat Pedesaan	38,94 %	Rp. 6.250.000	Badan Pemberdayaan Perempuan dan Masyarakat
6233	Kota Yogyakarta	Kotagede	Program peningkatan keberdayaan masyarakat perdesaan	Revitalisasi Budaya Gotong-royong	Terselenggaranya Peningkatan Keberdayaan Masyarakat Pedesaan	38,94 %	Rp. 0	Badan Pemberdayaan Perempuan dan Masyarakat
6234	Kota Yogyakarta	Kotagede	Program Pengadaan, Peningkatan Sarana Dan Prasarana Rumah Sakit/Rumah Sakit Jiwa/Rumah Sakit Paru-Pa	Pengadaan Obat-Obatan Rumah Sakit	Terwujudnya pengadaan, peningkatan sarana prasarana di UPT, RS dan jaringannya	100%	Rp. 371.180.000	Dinas Kesehatan
6235	Kota Yogyakarta	Kotagede	Program Pengadaan, Peningkatan Sarana Dan Prasarana Rumah Sakit/Rumah Sakit Jiwa/Rumah Sakit Paru-Pa	Pengadaan Pencetakan Administrasi dan Surat Menyurat Rumah Sakit	Terwujudnya pengadaan, peningkatan sarana prasarana di UPT, RS dan jaringannya	100%	Rp. 24.000.000	Dinas Kesehatan

No	Kabupaten /Kota	Kecamatan	Program	Kegiatan	Tolok Ukur	Target	Rupiah	SKPD
-1	-2	-3	-4	-5	-6	-7	-8	-9
6236	Kota Yogyakarta	Kotagede	Program Pengadaan, Peningkatan Sarana Dan Prasarana Rumah Sakit/Rumah Sakit Jiwa/Rumah Sakit Paru-Pa	Pengadaan Reagen/Bahan Kimia (Dana Cukai Tembakau)	Terwujudnya pengadaan, peningkatan sarana prasarana di UPT, RS dan jaringannya	100%	Rp. 150.000.000	Dinas Kesehatan
6237	Kota Yogyakarta	Kotagede	Program Pemberdayaan Potensi Sumber Kesejahteraan Sosial (PSKS)	Pelatihan Dan Penataran P S M	Persentase PSKS dalam usaha kesejahteraan sosial	66,40 %	Rp. 4.488.000	Dinas Sosial
6238	Kota Yogyakarta	Kotagede	Program Pemberdayaan Potensi Sumber Kesejahteraan Sosial (PSKS)	Bimbingan Manajemen Karang Taruna	Persentase PSKS dalam usaha kesejahteraan sosial	66,40 %	Rp. 12.728.000	Dinas Sosial
6239	Kota Yogyakarta	Kotagede	Program Pemberdayaan Potensi Sumber Kesejahteraan Sosial (PSKS)	Pelatihan dan Penataran TKSK	Persentase PSKS dalam usaha kesejahteraan sosial	66,40 %	Rp. 7.975.000	Dinas Sosial
6240	Kota Yogyakarta	Kotagede	Program Pelayanan dan Perlindungan Anak bermasalah sosial	Bantuan Permakanan Bagi Anak Cacat	persentase perlindungan dan rehabilitasi sosial anak yang mengalami permasalahan sosial	7,55 %	Rp. 13.636.000	Dinas Sosial
6241	Kota Yogyakarta	Kotagede	Program Pelayanan dan Perlindungan Lanjut Usia Terlantar	Bantuan Permakanan Bagi Lanjut Usia Terlantar	persentase perlindungan dan jaminan sosial bagi lanjut usia terlantar	7,85 %	Rp. 25.000.000	Dinas Sosial
6242	Kota Yogyakarta	Kotagede	Program Pelayanan dan Perlindungan Lanjut Usia Terlantar	Jaminan Sosial Lanjut Usia	persentase perlindungan dan jaminan sosial bagi lanjut usia terlantar	7,85 %	Rp. 58.510.000	Dinas Sosial
6243	Kota Yogyakarta	Kotagede	Program Peningkatan kualitas informasi kesejahteraan Sosial.	Sosialisasi Program Perlindungan dan Jaminan Sosial	Persentase desa yang mendapatkan informasi pelayanan kesejahteraan sosial	38%	Rp. 3.167.000	Dinas Sosial
6244	Kota Yogyakarta	Kotagede	Program Pengelolaan Kekayaan Budaya	Pelestarian dan Pengelolaan Cagar Budaya di DIY	Tercapainya program pengelolaan kekayaan budaya	20%	Rp. 91.667.000	Dinas Kebudayaan
6245	Kota Yogyakarta	Kotagede	Program Peningkatan Sarana dan Prasarana Kebudayaan	Revitalisasi Situs Purbakala di DIY	Tercapainya program peningkatan sarana dan prasarana kebudayaan	25%	Rp. 33.332.000	Dinas Kebudayaan
6246	Kota Yogyakarta	Kotagede	Program Pengelolaan Kekayaan Budaya	Pemantapan Kotagede sebagai Situs Warisan Budaya Dunia	Tercapainya program pengelolaan kekayaan budaya	20%	Rp. 2.150.000.000	Dinas Kebudayaan
6247	Kota Yogyakarta	Kotagede	Program Pendidikan Anak Usia Dini	Pengembangan Data dan Informasi Pendidikan Anak Usia Dini	APK PAUD	82%	Rp. 3.221.000	Dinas Pendidikan, Pemuda dan Olah Raga
6248	Kota Yogyakarta	Kotagede	Program Wajib Belajar Pendidikan Dasar Sembilan Tahun	Penyediaan Bantuan Operasional Sekolah (BOS)/Bantuan Operasional Sekolah Daerah (BOSDA) Jenjang Dikdas	Persentase layanan pendidikan wajib belajar pendidikan dasar sembilan tahun	82.55%	Rp. 3.965.640.000	Dinas Pendidikan, Pemuda dan Olah Raga
6249	Kota Yogyakarta	Kotagede	Program Wajib Belajar Pendidikan Dasar Sembilan Tahun	Penyelenggaraaan Program Paket B Setara SMP	Persentase layanan pendidikan wajib belajar pendidikan dasar sembilan tahun	82.55%	Rp. 3.482.000	Dinas Pendidikan, Pemuda dan Olah Raga
6250	Kota Yogyakarta	Kotagede	Program Pendidikan Menengah	Penyediaan Beasiswa Bagi Keluarga Tidak Mampu	Persentase layanan pendidikan menengah	81,35 %	Rp. 124.160.000	Dinas Pendidikan, Pemuda dan Olah Raga
6251	Kota Yogyakarta	Kotagede	Program Wajib Belajar Pendidikan Dasar Sembilan Tahun	Penyelenggaraan Ujian SD/MI	Persentase layanan pendidikan wajib belajar pendidikan dasar sembilan tahun	82.55%	Rp. 17.535.000	Dinas Pendidikan, Pemuda dan Olah Raga
6252	Kota Yogyakarta	Kotagede	Program Wajib Belajar Pendidikan Dasar Sembilan Tahun	Penyediaan Beasiswa Prestasi	Persentase layanan pendidikan wajib belajar pendidikan dasar sembilan tahun	82.55%	Rp. 12.821.000	Dinas Pendidikan, Pemuda dan Olah Raga
6253	Kota Yogyakarta	Kotagede	Program Wajib Belajar Pendidikan Dasar Sembilan Tahun	Kartu Cerdas Jenjang Dikdas	Persentase layanan pendidikan wajib belajar pendidikan dasar sembilan tahun	82.55%	Rp. 41.581.000	Dinas Pendidikan, Pemuda dan Olah Raga
6254	Kota Yogyakarta	Kotagede	Program Pendidikan Tinggi	Pemberian Bantuan Biaya Pendidikan Mahasiswa/Bea Mahasiswa	Persentase layanan pendidikan tinggi	274.000 Orang	Rp. 28.538.000	Dinas Pendidikan, Pemuda dan Olah Raga
6255	Kota Yogyakarta	Kotagede	Program manajemen Pelayanan pendidikan	Pendataan Pendidikan Pengembangan Aplikasi Pendataan dan E-Administrasi	Persentase kelancaran dan keberhasilan manajemen layanan pendidikan	74,47 %	Rp. 5.129.000	Dinas Pendidikan, Pemuda dan Olah Raga
6256	Kota Yogyakarta	Kotagede	Program manajemen Pelayanan pendidikan	Penyelenggaraan Ujian	Persentase kelancaran dan keberhasilan manajemen layanan pendidikan	74,47 %	Rp. 50.262.000	Dinas Pendidikan, Pemuda dan Olah Raga
6257	Kota Yogyakarta	Kotagede	Program manajemen Pelayanan pendidikan	Pengembangan Minat Jurnalistik Siswa	Persentase kelancaran dan keberhasilan manajemen layanan pendidikan	74,47 %	Rp. 7.693.000	Dinas Pendidikan, Pemuda dan Olah Raga
6258	Kota Yogyakarta	Kotagede	Program Pendidikan Karakter Berbasis Budaya	Penguatan pembelajaran Sastra Jawa	Persentase satuan pendidikan yang menerapkan model pendidikan berbasis budaya	5%	Rp. 25.642.000	Dinas Pendidikan, Pemuda dan Olah Raga
6259	Kota Yogyakarta	Kotagede	Program akselerasi pengembangan pendidikan terkemuka	Layanan Mobile "learning Service"	Presentase Satuan Pendidikan yang menerapkan pembelajaran berbasis TIK	45%	Rp. 10.013.000	Dinas Pendidikan, Pemuda dan Olah Raga
6260	Kota Yogyakarta	Kotagede	Program Pendidikan Menengah	Penyediaan BOS/BOSDA SM	Persentase layanan pendidikan menengah	81,35 %	Rp. 0	Dinas Pendidikan, Pemuda dan Olah Raga
6261	Kota Yogyakarta	Kotagede	Program Pendidikan Karakter Berbasis Budaya	Penyusunan Buku Seri Pengenalan Budaya DIY	Persentase satuan pendidikan yang menerapkan model pendidikan berbasis budaya	5%	Rp. 12.821.000	Dinas Pendidikan, Pemuda dan Olah Raga
6262	Kota Yogyakarta	Kotagede	Program manajemen Pelayanan pendidikan	Pemetaan Sekolah Rawan Bencana	Persentase kelancaran dan keberhasilan manajemen layanan pendidikan	74,47 %	Rp. 1.924.000	Dinas Pendidikan, Pemuda dan Olah Raga

No	Kabupaten /Kota	Kecamatan	Program	Kegiatan	Tolok Ukur	Target	Rupiah	SKPD
-1	-2	-3	-4	-5	-6	-7	-8	-9
6263	Kota Yogyakarta	Kotagede	Program Peningkatan Prestasi Olah Raga	Pembibitan dan Pembinaan Olahragawan Berbakat	Cakupan Peningkatan Prestasi Cabang Olahraga	23 medali	Rp. 17.949.000	Dinas Pendidikan, Pemuda dan Olah Raga
6264	Kota Yogyakarta	Kotagede	Program Pengembangan Transportasi Berbasis Keistimewaan	Penyediaan Sarana dan Prasarana Transportasi di Kawasan Budaya Kotagede	Prosentase Dukungan Sarpras Transportasi pada kawasan budaya	23%	Rp. 2.750.000.000	Dinas Perhubungan, Komunikasi dan Informatika
6265	Kota Yogyakarta	Kotagede	Program Pengembangan Transportasi Berbasis Keistimewaan	Fasilitasi Penyusunan Standar Pengaturan Transportasi di Kawasan Budaya Kotagede	Prosentase Dukungan Sarpras Transportasi pada kawasan budaya	23%	Rp. 1.000.000.000	Dinas Perhubungan, Komunikasi dan Informatika
6266	Kota Yogyakarta	Kotagede	Program Pengembangan Transportasi Berbasis Keistimewaan	Pemasangan Penyesuaian Toponimi Jalan	Prosentase Dukungan Sarpras Transportasi pada kawasan budaya	23%	Rp. 6.411.000	Dinas Perhubungan, Komunikasi dan Informatika
6267	Kota Yogyakarta	Kotagede	Program Rehabilitasi Hutan dan Lahan	Pembinaan Pengelolaan DAS Berkelanjutan dan berbasis Budaya	Terwujudnya Rehabilitasi Hutan dan Lahan	27.000 Ha	Rp. 29.528.000	Dinas Kehutanan dan Perkebunan
6268	Kota Yogyakarta	Kotagede	Program Peningkatan Kualitas SDM dan Kelembagaan Perikanan dan Kelautan	Pengembangan Budaya Bahari untuk Peningkatan Kesejahteraan Masyarakat	Peningkatan sistem penyuluhan kelautan dan perikanan	115,42 sektor	Rp. 13.630.000	Dinas Kelautan dan Perikanan
6269	Kota Yogyakarta	Kotagede	Program Peningkatan Kualitas SDM dan Kelembagaan Perikanan dan Kelautan	Fasilitasi Forum Mina Budaya	Peningkatan sistem penyuluhan kelautan dan perikanan	115,42 sektor	Rp. 6.244.000	Dinas Kelautan dan Perikanan
6270	Kota Yogyakarta	Kotagede	Program Peningkatan Kualitas SDM dan Kelembagaan Perikanan dan Kelautan	Budaya Bahari, Konservasi dan Rehabilitasi dengan Kearifan Lokal	Peningkatan sistem penyuluhan kelautan dan perikanan	115,42 sektor	Rp. 1.904.000	Dinas Kelautan dan Perikanan
6271	Kota Yogyakarta	Kotagede	Program Pengembangan Wilayah Transmigrasi	Seleksi Calon Transmigran Tingkat Provinsi	Pengembangan Wilayah Transmigrasi	150 KK	Rp. 1.711.000	Dinas Tenaga Kerja dan Transmigrasi
6272	Kota Yogyakarta	Kotagede	Program Pengembangan Wilayah Transmigrasi	Pemeriksaan Kesehatan Calon Transmigran	Pengembangan Wilayah Transmigrasi	150 KK	Rp. 777.000	Dinas Tenaga Kerja dan Transmigrasi
6273	Kota Yogyakarta	Kotagede	Program Pengembangan Wilayah Transmigrasi	Pelatihan Transmigrasi Regional	Pengembangan Wilayah Transmigrasi	150 KK	Rp. 4.169.000	Dinas Tenaga Kerja dan Transmigrasi
6274	Kota Yogyakarta	Kotagede	Program Peningkatan Kesempatan Kerja	Pemberdayaan Masyarakat Setengah Penganggur melalui Fasilitasi Kelompok Kerja Produktif Buruh Informal	Peningkatan Kesempatan Kerja	46%	Rp. 1.741.000	Dinas Tenaga Kerja dan Transmigrasi
6275	Kota Yogyakarta	Kotagede	Program Peningkatan Kesempatan Kerja	Pemberdayaan Tenaga Kerja Akibat PHK	Peningkatan Kesempatan Kerja	46%	Rp. 3.975.000	Dinas Tenaga Kerja dan Transmigrasi
6276	Kota Yogyakarta	Kotagede	Program Peningkatan Kesempatan Kerja	Pembentukan Wira Usaha Baru Melalui Pendayagunaan Tenaga Kerja Pemuda Mandiri Profesional	Peningkatan Kesempatan Kerja	46%	Rp. 4.541.000	Dinas Tenaga Kerja dan Transmigrasi
6277	Kota Yogyakarta	Kotagede	Program Peningkatan Kesempatan Kerja	Pembentukan Wira Usaha Baru Melalui Pendayagunaan Tenaga Kerja Mandiri Terdidik	Peningkatan Kesempatan Kerja	46%	Rp. 9.872.000	Dinas Tenaga Kerja dan Transmigrasi
6278	Kota Yogyakarta	Kotagede	Program Peningkatan Kesempatan Kerja	Pembentukan kelompok usaha melalui perluasan kerja sistem padat karya (PKSPK) dan pendampingan	Peningkatan Kesempatan Kerja	46%	Rp. 21.635.000	Dinas Tenaga Kerja dan Transmigrasi
6279	Kota Yogyakarta	Kotagede	Program Peningkatan Kesempatan Kerja	Pengurangan pengangguran melalui padat karya infrastuktur	Peningkatan Kesempatan Kerja	46%	Rp. 38.196.000	Dinas Tenaga Kerja dan Transmigrasi
6280	Kota Yogyakarta	Kotagede	Program Peningkatan Kesempatan Kerja	Pengurangan pengangguran melalui penerapan teknologi tepat guna (TTG)	Peningkatan Kesempatan Kerja	46%	Rp. 5.949.000	Dinas Tenaga Kerja dan Transmigrasi
6281	Kota Yogyakarta	Kotagede	Program Peningkatan Kesempatan Kerja	Pembinaan dan Penempatan Tenaga Kerja AKAD	Peningkatan Kesempatan Kerja	46%	Rp. 5.436.000	Dinas Tenaga Kerja dan Transmigrasi
6282	Kota Yogyakarta	Kotagede	Program Peningkatan Kesempatan Kerja	Pembinaan angkatan kerja khusus	Peningkatan Kesempatan Kerja	46%	Rp. 4.966.000	Dinas Tenaga Kerja dan Transmigrasi
6283	Kota Yogyakarta	Kotagede	Program Peningkatan Kesempatan Kerja	Penyelenggaraan bursa kerja terbuka	Peningkatan Kesempatan Kerja	46%	Rp. 22.607.000	Dinas Tenaga Kerja dan Transmigrasi
6284	Kota Yogyakarta	Kotagede	Program Peningkatan Kesempatan Kerja	Penyebaran informasi pasar kerja	Peningkatan Kesempatan Kerja	46%	Rp. 259.000	Dinas Tenaga Kerja dan Transmigrasi
6285	Kota Yogyakarta	Kotagede	Program Pelayanan Pengawasan Lembaga Ketenagakerjaan	Perlindungan Tenaga Kerja Wanita	Persentase perusahaan yang melaksanakan K3 sesuai dengan standar/ peratura	22%	Rp. 1.047.000	Dinas Tenaga Kerja dan Transmigrasi
6286	Kota Yogyakarta	Kotagede	Program Pelayanan Pengawasan Lembaga Ketenagakerjaan	Penilaian Nihil Kecelakaan Kerja	Persentase perusahaan yang melaksanakan K3 sesuai dengan standar/ peratura	22%	Rp. 379.000	Dinas Tenaga Kerja dan Transmigrasi
6287	Kota Yogyakarta	Kotagede	Program Pelayanan Pengawasan Lembaga Ketenagakerjaan	Peningkatan pengawasan norma kerja dan K3	Persentase perusahaan yang melaksanakan K3 sesuai dengan standar/ peratura	22%	Rp. 970.000	Dinas Tenaga Kerja dan Transmigrasi
6288	Kota Yogyakarta	Kotagede	Program Pelayanan Pengawasan Lembaga Ketenagakerjaan	Pemeriksaan Alat-Alat Keselamatan dan Kesehatan Kerja (K3)	Persentase perusahaan yang melaksanakan K3 sesuai dengan standar/ peratura	22%	Rp. 2.233.000	Dinas Tenaga Kerja dan Transmigrasi
6289	Kota Yogyakarta	Kotagede	Program Peningkatan Kualitas dan Produktivitas Tenaga Kerja	Sertifikasi Uji Kompetensi Tenaga Kerja	Peningkatan Kualitas dan Produktivitas Tenaga Kerja	40%	Rp. 1.469.000	Dinas Tenaga Kerja dan Transmigrasi

No	Kabupaten /Kota	Kecamatan	Program	Kegiatan	Tolok Ukur	Target	Rupiah	SKPD
-1	-2	-3	-4	-5	-6	-7	-8	-9
6290	Kota Yogyakarta	Kotagede	Program Peningkatan mutu pelayanan lembaga ketenagakerjaan	Pembinaan Asosiasi Profesi Bidang Pelatihan Kerja	Persentase Besaran tenaga kerja yang mendapatkan pelatihan berbasis kompetensi	46%	Rp. 215.000	Dinas Tenaga Kerja dan Transmigrasi
6291	Kota Yogyakarta	Kotagede	Program Peningkatan Kualitas dan Produktivitas Tenaga Kerja	Pelatihan Ketrampilan Institusional Bagi Pencaker	Peningkatan Kualitas dan Produktivitas Tenaga Kerja	40%	Rp. 15.472.000	Dinas Tenaga Kerja dan Transmigrasi
6292	Kota Yogyakarta	Kotagede	Program Peningkatan Kualitas dan Produktivitas Tenaga Kerja	Pelatihan Ketrampilan Keliling Mobil Training Unit	Peningkatan Kualitas dan Produktivitas Tenaga Kerja	40%	Rp. 37.019.000	Dinas Tenaga Kerja dan Transmigrasi
6293	Kota Yogyakarta	Kotagede	Program Peningkatan Kualitas dan Produktivitas Tenaga Kerja	Pelatihan Ketrampilan Swadana	Peningkatan Kualitas dan Produktivitas Tenaga Kerja	40%	Rp. 4.267.000	Dinas Tenaga Kerja dan Transmigrasi
6294	Kota Yogyakarta	Kotagede	Program Peningkatan Kualitas dan Produktivitas Tenaga Kerja	Pelatihan Ketrampilan Teknologi tepat guna untuk usaha mandiri	Peningkatan Kualitas dan Produktivitas Tenaga Kerja	40%	Rp. 5.254.000	Dinas Tenaga Kerja dan Transmigrasi
6295	Kota Yogyakarta	Kotagede	Program Peningkatan Kualitas dan Produktivitas Tenaga Kerja	Sertifikasi Uji Kompetensi Pencari Kerja	Peningkatan Kualitas dan Produktivitas Tenaga Kerja	40%	Rp. 1.035.000	Dinas Tenaga Kerja dan Transmigrasi
6296	Kota Yogyakarta	Kotagede	Program Pelayanan Penyelesaian Perselisihan Hubungan Industrial	Identifikasi Penangguhan Upah Minimum di DIY	Persentase Besaran kasus yang diselesaikan dengan Perjanjian Bersama (PB)	46%	Rp. 449.000	Dinas Tenaga Kerja dan Transmigrasi
6297	Kota Yogyakarta	Kotagede	Program Peningkatan Kesempatan Kerja	Pengembangan Produktivitas melalui pelatihan peningkatan produktivitas bagi pencari kerja/mantan	Peningkatan Kesempatan Kerja	46%	Rp. 5.121.000	Dinas Tenaga Kerja dan Transmigrasi
6298	Kota Yogyakarta	Kotagede	Program Pelayanan Penyelesaian Perselisihan Hubungan Industrial	Koordinasi Dewan Pengupahan DIY	Persentase Besaran kasus yang diselesaikan dengan Perjanjian Bersama (PB)	46%	Rp. 2.640.000	Dinas Tenaga Kerja dan Transmigrasi
6299	Kota Yogyakarta	Kotagede	Program Peningkatan Kualitas dan Produktivitas Tenaga Kerja	Pengembangan Produktivitas bagi Tenaga Kerja Perusahaan	Peningkatan Kualitas dan Produktivitas Tenaga Kerja	40%	Rp. 2.051.000	Dinas Tenaga Kerja dan Transmigrasi
6300	Kota Yogyakarta	Kotagede	Program Peningkatan Kualitas dan Produktivitas Tenaga Kerja	Pembinaan Peserta Pasca Pemagangan di Jepang	Peningkatan Kualitas dan Produktivitas Tenaga Kerja	40%	Rp. 1.394.000	Dinas Tenaga Kerja dan Transmigrasi
6301	Kota Yogyakarta	Kotagede	Program Peningkatan Kualitas dan Produktivitas Tenaga Kerja	Pembinaan peserta pemagangan ke perusahaan	Peningkatan Kualitas dan Produktivitas Tenaga Kerja	40%	Rp. 10.089.000	Dinas Tenaga Kerja dan Transmigrasi
6302	Kota Yogyakarta	Kotagede	Program Peningkatan Kualitas dan Produktivitas Tenaga Kerja	Rekrutmen dan Seleksi Calon Peserta Pemagangan ke Jepang	Peningkatan Kualitas dan Produktivitas Tenaga Kerja	40%	Rp. 10.257.000	Dinas Tenaga Kerja dan Transmigrasi
6303	Kota Yogyakarta	Kotagede	Program Peningkatan Kualitas dan Produktivitas Tenaga Kerja	Sosialisasi Program Pemagangan ke Jepang	Peningkatan Kualitas dan Produktivitas Tenaga Kerja	40%	Rp. 137.000	Dinas Tenaga Kerja dan Transmigrasi
6304	Kota Yogyakarta	Kotagede	Program Peningkatan Kualitas dan Produktivitas Tenaga Kerja	Pembinaan Peserta Pasca Pemagangan ke Perusahaan	Peningkatan Kualitas dan Produktivitas Tenaga Kerja	40%	Rp. 2.620.000	Dinas Tenaga Kerja dan Transmigrasi
6305	Kota Yogyakarta	Kotagede	Program Pelayanan Penyelesaian Perselisihan Hubungan Industrial	Pemantauan perusahaan rawan perselisihan Hubungan Industrial	Persentase Besaran kasus yang diselesaikan dengan Perjanjian Bersama (PB)	46%	Rp. 398.000	Dinas Tenaga Kerja dan Transmigrasi
6306	Kota Yogyakarta	Kotagede	Program Pelayanan Penyelesaian Perselisihan Hubungan Industrial	Peningkatan pemahaman penyelesaian kasus hubungan industrial bagi mediator	Persentase Besaran kasus yang diselesaikan dengan Perjanjian Bersama (PB)	46%	Rp. 309.000	Dinas Tenaga Kerja dan Transmigrasi
6307	Kota Yogyakarta	Kotagede	Program Pelayanan Penyelesaian Perselisihan Hubungan Industrial	Penyelesaian Kasus Perselisihan Hubungan Industrial (PHI) Tingkat Provinsi	Persentase Besaran kasus yang diselesaikan dengan Perjanjian Bersama (PB)	46%	Rp. 318.000	Dinas Tenaga Kerja dan Transmigrasi
6308	Kota Yogyakarta	Kotagede	Program Pelayanan Pengawasan Lembaga Ketenagakerjaan	Pengujian Lingkungan Kerja	Persentase perusahaan yang melaksanakan K3 sesuai dengan standar/ peratura	22%	Rp. 3.526.000	Dinas Tenaga Kerja dan Transmigrasi
6309	Kota Yogyakarta	Kotagede	Program Pelayanan Pengawasan Lembaga Ketenagakerjaan	Perlindungan tenaga kerja diluar hubungan kerja	Persentase perusahaan yang melaksanakan K3 sesuai dengan standar/ peratura	22%	Rp. 530.000	Dinas Tenaga Kerja dan Transmigrasi
6310	Kota Yogyakarta	Kotagede	Program Peningkatan mutu pelayanan lembaga ketenagakerjaan	Penyuluhan Pembinaan dan Perlindungan CTKI/TKI	Persentase Besaran tenaga kerja yang mendapatkan pelatihan berbasis kompetensi	46%	Rp. 315.000	Dinas Tenaga Kerja dan Transmigrasi
6311	Kota Yogyakarta	Kotagede	Program Peningkatan Kualitas dan Produktivitas Tenaga Kerja	Sertifikasi Asesor Kompetensi	Peningkatan Kualitas dan Produktivitas Tenaga Kerja	40%	Rp. 480.000	Dinas Tenaga Kerja dan Transmigrasi
6312	Kota Yogyakarta	Kotagede	Program Peningkatan Kualitas dan Produktivitas Tenaga Kerja	Sertifikasi Uji Kompetensi Instruktur	Peningkatan Kualitas dan Produktivitas Tenaga Kerja	40%	Rp. 454.000	Dinas Tenaga Kerja dan Transmigrasi
6313	Kota Yogyakarta	Kotagede	Program Peningkatan Kualitas dan Produktivitas Tenaga Kerja	Bimtek Asesor Kompetensi (WPA)	Peningkatan Kualitas dan Produktivitas Tenaga Kerja	40%	Rp. 798.000	Dinas Tenaga Kerja dan Transmigrasi
6314	Kota Yogyakarta	Kotagede	Program Peningkatan Kualitas dan Produktivitas Tenaga Kerja	Penyusunan Data Base Sertifikasi Kompetensi	Peningkatan Kualitas dan Produktivitas Tenaga Kerja	40%	Rp. 274.000	Dinas Tenaga Kerja dan Transmigrasi
6315	Kota Yogyakarta	Kotagede	Program Peningkatan Kualitas dan Produktivitas Tenaga Kerja	Pelatihan Hiperkes dan Keselamatan Kerja Bagi Dokter Perusahaan	Peningkatan Kualitas dan Produktivitas Tenaga Kerja	40%	Rp. 4.771.000	Dinas Tenaga Kerja dan Transmigrasi
6316	Kota Yogyakarta	Kotagede	Program Peningkatan Kualitas dan Produktivitas Tenaga Kerja	Pelatihan Hiperkes dan Keselamatan Kerja Bagi Guru SMK, SLTA berlaboratorium dan LPK	Peningkatan Kualitas dan Produktivitas Tenaga Kerja	40%	Rp. 527.000	Dinas Tenaga Kerja dan Transmigrasi

No	Kabupaten /Kota	Kecamatan	Program	Kegiatan	Tolok Ukur	Target	Rupiah	SKPD
-1	-2	-3	-4	-5	-6	-7	-8	-9
6317	Kota Yogyakarta	Kotagede	Program Peningkatan Kualitas dan Produktivitas Tenaga Kerja	Pelatihan Hiperkes dan Keselamatan Kerja Bagi Teknisi Perusahaan	Peningkatan Kualitas dan Produktivitas Tenaga Kerja	40%	Rp. 635.000	Dinas Tenaga Kerja dan Transmigrasi
6318	Kota Yogyakarta	Kotagede	Program Peningkatan Kualitas dan Produktivitas Tenaga Kerja	Pelatihan Hiperkes dan Keselamatan Kerja Bagi Pencaker	Peningkatan Kualitas dan Produktivitas Tenaga Kerja	40%	Rp. 689.000	Dinas Tenaga Kerja dan Transmigrasi
6319	Kota Yogyakarta	Kotagede	Program Peningkatan Kualitas dan Produktivitas Tenaga Kerja	Pelatihan Hiperkes dan Keselamatan Kerja Bagi Paramedis	Peningkatan Kualitas dan Produktivitas Tenaga Kerja	40%	Rp. 527.000	Dinas Tenaga Kerja dan Transmigrasi
6320	Kota Yogyakarta	Kotagede	Program Peningkatan Kesempatan Kerja	Pembinaan pengantar kerja dan petugas antar kerja	Peningkatan Kesempatan Kerja	46%	Rp. 182.000	Dinas Tenaga Kerja dan Transmigrasi
6321	Kota Yogyakarta	Kotagede	Program Pengembangan Pemasaran Pariwisata	Peningkatan Pemanfaatan Teknologi Informasi Dalam Pemasaran Pariwisata	Tercapaianya pengembangan pemasaran pariwisata yang efektif dan efisien	14.595.763 Orang	Rp. 962.000	Dinas Pariwisata
6322	Kota Yogyakarta	Kotagede	Program Peningkatan Pemasaran Hasil Produksi Pertanian/Perkebunan	Penyebarluasan Informasi Perbenihan	Terpromosikannya komoditas unggulan daerah	3 Komoditas	Rp. 642.000	Dinas Pertanian
6323	Kota Yogyakarta	Kotagede	Program Peningkatan Produksi Tanaman Pangan	Pelayanan Sertifikasi Padi dan Palawija	Peningkatan produksi pertanian tanaman pangan	2.200.000 ton	Rp. 834.000	Dinas Pertanian
6324	Kota Yogyakarta	Kotagede	Program Peningkatan Produksi Tanaman Pangan	Peningkatan Pendapatan Petani Melalui Pengolahan Hasil Tanaman Pangan	Peningkatan produksi pertanian tanaman pangan	2.200.000 ton	Rp. 16.796.000	Dinas Pertanian
6325	Kota Yogyakarta	Kotagede	Program Peningkatan Produksi Hasil Peternakan	Penumbuhan HMT di lahan marginal	Peningkatan populasi ternak	16.223.400 ekor	Rp. 1.539.000	Dinas Pertanian
6326	Kota Yogyakarta	Kotagede	Program Peningkatan Produksi Hasil Peternakan	Pengembangan Ternak Sapi Potong	Peningkatan populasi ternak	16.223.400 ekor	Rp. 12.180.000	Dinas Pertanian
6327	Kota Yogyakarta	Kotagede	Program Peningkatan Produksi Hasil Peternakan	Penanggulangan Penyakit Hewan Menular Strategis	Peningkatan populasi ternak	16.223.400 ekor	Rp. 962.000	Dinas Pertanian
6328	Kota Yogyakarta	Kotagede	Program Peningkatan Produksi Hasil Peternakan	Pemeliharaan Kesehatan dan Pencegahan Penyakit Menular Strategis (Pengujian Laboratoris)	Peningkatan populasi ternak	16.223.400 ekor	Rp. 3.206.000	Dinas Pertanian
6329	Kota Yogyakarta	Kotagede	Program Peningkatan Produksi Hasil Peternakan	Pengembangan Pembibitan Ternak	Peningkatan populasi ternak	16.223.400 ekor	Rp. 19.872.000	Dinas Pertanian
6330	Kota Yogyakarta	Kotagede	Program Peningkatan Produksi Hasil Peternakan	Kaji Terap Teknologi Peternakan	Peningkatan populasi ternak	16.223.400 ekor	Rp. 2.565.000	Dinas Pertanian
6331	Kota Yogyakarta	Kotagede	Program Peningkatan Produksi Hasil Peternakan	Pengawasan Lalu Lintas Ternak	Peningkatan populasi ternak	16.223.400 ekor	Rp. 2.565.000	Dinas Pertanian
6332	Kota Yogyakarta	Kotagede	Program Peningkatan Pemasaran Hasil Produksi Pertanian/Perkebunan	Peningkatan Keamanan Pangan Asal Hewan	Terpromosikannya komoditas unggulan daerah	3 Komoditas	Rp. 3.206.000	Dinas Pertanian
6333	Kota Yogyakarta	Kotagede	Program Peningkatan Kualitas SDM dan Kelembagaan Petani	Peningkatan Kemampuan Lembaga Petani	Pelatihan bagi petani dan petugas	1,7 %	Rp. 1.154.000	Dinas Pertanian
6334	Kota Yogyakarta	Kotagede	Program Peningkatan Pemasaran Hasil Produksi Pertanian/Perkebunan	Peningkatan Mutu dan keamanan pangan	Terpromosikannya komoditas unggulan daerah	3 Komoditas	Rp. 770.000	Dinas Pertanian
6335	Kota Yogyakarta	Kotagede	Program Peningkatan Pemasaran Hasil Produksi Pertanian/Perkebunan	Penanganan pasca panen dan pengolahan hasil pertanian	Terpromosikannya komoditas unggulan daerah	3 Komoditas	Rp. 3.206.000	Dinas Pertanian
6336	Kota Yogyakarta	Kotagede	Program Peningkatan Pemasaran Hasil Produksi Pertanian/Perkebunan	Penanganan Pascapanen dan Pengolahan Hasil Hortikultura	Terpromosikannya komoditas unggulan daerah	3 Komoditas	Rp. 8.334.000	Dinas Pertanian
6337	Kota Yogyakarta	Kotagede	Program Peningkatan Produksi Tanaman Pangan	Penanggulangan Hama Terpadu Secara Alami	Peningkatan produksi pertanian tanaman pangan	2.200.000 ton	Rp. 8.201.000	Dinas Pertanian
6338	Kota Yogyakarta	Kotagede	Program Peningkatan Produksi Hortikultura	Sosialisasi Pengelolaan Lahan Pekarangan	Peningkatan produksi pertanian hortikultura	216831,8 ton	Rp. 10.715.000	Dinas Pertanian
6339	Kota Yogyakarta	Kotagede	Program Peningkatan Produksi Hortikultura	Budaya Pengembangan Plasma Nutfah Hortikultura	Peningkatan produksi pertanian hortikultura	216831,8 ton	Rp. 1.471.000	Dinas Pertanian
6340	Kota Yogyakarta	Kotagede	Program Peningkatan Produksi Hasil Peternakan	Budaya Pengembangan Plasma Nutfah Ternak	Peningkatan populasi ternak	16.223.400 ekor	Rp. 5.129.000	Dinas Pertanian
6341	Kota Yogyakarta	Kotagede	Program Peningkatan Produksi Tanaman Pangan	Peningkatan Pendapatan Petani Melalui Agribisnis Tanaman Pangan	Peningkatan produksi pertanian tanaman pangan	2.200.000 ton	Rp. 7.372.000	Dinas Pertanian
6342	Kota Yogyakarta	Kotagede	Program Peningkatan Produksi Hortikultura	Peningkatan Pendapatan Petani Melalui Agribisnis Hortikultura	Peningkatan produksi pertanian hortikultura	216831,8 ton	Rp. 7.372.000	Dinas Pertanian
6343	Kota Yogyakarta	Kotagede	Program Peningkatan Produksi Hasil Peternakan	Peningkatan Pendapatan Petani Melalui Agribisnis Peternakan	Peningkatan populasi ternak	16.223.400 ekor	Rp. 7.372.000	Dinas Pertanian

No	Kabupaten /Kota	Kecamatan	Program	Kegiatan	Tolok Ukur	Target	Rupiah	SKPD
-1	-2	-3	-4	-5	-6	-7	-8	-9
6344	Kota Yogyakarta	Kotagede	Program pengembangan dan Pembinaan BUMD serta Lembaga Keuangan Mikro	Pembinaan BUKP	Persentase pendapatan BUMD terhadap penyertaan modal	22 `	Rp. 2.565.000	Dinas Pendapatan, Pengelolaan Keuangan dan Aset
6345	Kota Yogyakarta	Kotagede	Program Peningkatan Sarana dan Prasarana Aparatur	Pemeliharaan Rutin/berkala rumah dinas	Prosentase penyediaan dan pemeliharaan sarana dan prasarana aparatur	100%	Rp. 9.800.000	Dinas Pendapatan, Pengelolaan Keuangan dan Aset
6346	Kota Yogyakarta	Kotagede	Program Peningkatan Dan Pengembangan Pengelolaan Keuangan Daerah	Intensifikasi dan ekstensifikasi sumber-sumber pendapatan di KPPD Kota Yogyakarta	Persentase Peningkatan PAD	10,04 %	Rp. 80.608.000	Dinas Pendapatan, Pengelolaan Keuangan dan Aset
6347	Kota Yogyakarta	Kotagede	Program Pembangunan Saluran Drainase/Gorong-Gorong	Pembangunan Saluran Drainase/Gorong-Gorong	peningkatan penanganan titik genangan	39,90 %	Rp. 1.087.500.000	Dinas Pekerjaan Umum, Perumahan dan Energi Sumberdaya Mineral
6348	Kota Yogyakarta	Kotagede	Program Penataan Kawasan Budaya Pendukung Keistimewaan DIY	Penataan/Revitalisasi Kawasan Budaya Kotagede	Prosentase Penataan Kawasan Budaya	49,5 %	Rp. 3.000.000.000	Dinas Pekerjaan Umum, Perumahan dan Energi Sumberdaya Mineral
6349	Kota Yogyakarta	Kotagede	Program Peningkatan Sistem Pengawasan Internal dan Pengendalian Pelaksanaan Kebijakan KDH	Pelaksanaan Pengawasan Internal Secara Berkala	Laporan Hasil Pemeriksaan Reguler, Laporan Kormonev, SK Gubernur PKPT, Laporan Hasil	45%	Rp. 26.521.000	Inspektorat
6350	Kota Yogyakarta	Kotagede	Program Peningkatan Sistem Pengawasan Internal dan Pengendalian Pelaksanaan Kebijakan KDH	Koordinasi Pengawasan Yang Lebih Komprehensif	Laporan Hasil Pemeriksaan Reguler, Laporan Kormonev, SK Gubernur PKPT, Laporan Hasil	45%	Rp. 874.000	Inspektorat
6351	Kota Yogyakarta	Kotagede	Program Peningkatan Sistem Pengawasan Internal dan Pengendalian Pelaksanaan Kebijakan KDH	Evaluasi Kinerja Penyelenggaraan Pemerintah Daerah	Laporan Hasil Pemeriksaan Reguler, Laporan Kormonev, SK Gubernur PKPT, Laporan Hasil	45%	Rp. 1.239.000	Inspektorat
6352	Kota Yogyakarta	Kotagede	Program Peningkatan Sistem Pengawasan Internal dan Pengendalian Pelaksanaan Kebijakan KDH	Gelar Pengawasan Daerah dan Pemutakhiran Data Tindak Lanjut Hasil Pengawasan	Laporan Hasil Pemeriksaan Reguler, Laporan Kormonev, SK Gubernur PKPT, Laporan Hasil	45%	Rp. 1.880.000	Inspektorat
6353	Kota Yogyakarta	Kotagede	Program Peningkatan Sistem Pengawasan Internal dan Pengendalian Pelaksanaan Kebijakan KDH	Monitoring, Evaluasi dan Inventarisasi Temuan Pengawasan	Laporan Hasil Pemeriksaan Reguler, Laporan Kormonev, SK Gubernur PKPT, Laporan Hasil	45%	Rp. 868.000	Inspektorat
6354	Kota Yogyakarta	Kotagede	Program Peningkatan Sistem Pengawasan Internal dan Pengendalian Pelaksanaan Kebijakan KDH	Pemeriksaan Khusus di Lingkungan Pemerintah Daerah	Laporan Hasil Pemeriksaan Reguler, Laporan Kormonev, SK Gubernur PKPT, Laporan Hasil	45%	Rp. 7.940.000	Inspektorat
6355	Kota Yogyakarta	Kotagede	Program Peningkatan Sarana dan Prasarana Aparatur	Pengadaan Peralatan Gedung Kantor	Prosentase penyediaan dan pemeliharaan sarana dan prasarana aparatur	100%	Rp. 472.000	Inspektorat
6356	Kota Yogyakarta	Kotagede	Program Peningkatan Sarana dan Prasarana Aparatur	Pemeliharaan Rutin/Berkala Gedung Kantor	Prosentase penyediaan dan pemeliharaan sarana dan prasarana aparatur	100%	Rp. 316.000	Inspektorat
6357	Kota Yogyakarta	Kotagede	Program Peningkatan Sarana dan Prasarana Aparatur	Pemeliharaan Rutin/Berkala Kendaraan Dinas/Operasional	Prosentase penyediaan dan pemeliharaan sarana dan prasarana aparatur	100%	Rp. 7.316.000	Inspektorat
6358	Kota Yogyakarta	Kotagede	Program Peningkatan Sarana dan Prasarana Aparatur	Pemeliharaan Rutin/Berkala Peralatan Gedung Kantor	Prosentase penyediaan dan pemeliharaan sarana dan prasarana aparatur	100%	Rp. 863.000	Inspektorat
6359	Kota Yogyakarta	Kotagede	Program Peningkatan Pengembangan Sistem Pelaporan Capaian Kinerja dan Keuangan	Penyusunan laporan Kinerja SKPD	Prosentase terlaksananya pelaporan Capaian Kinerja dan Keuangan	100%	Rp. 146.000	Inspektorat
6360	Kota Yogyakarta	Kotagede	Program Peningkatan Pengembangan Sistem Pelaporan Capaian Kinerja dan Keuangan	Penyusunan Laporan Keuangan SKPD	Prosentase terlaksananya pelaporan Capaian Kinerja dan Keuangan	100%	Rp. 132.000	Inspektorat
6361	Kota Yogyakarta	Kotagede	Program Peningkatan Pengembangan Sistem Pelaporan Capaian Kinerja dan Keuangan	Penyusunan Rencana Program Kegiatan SKPD serta Pengembangan Data dan Informasi	Prosentase terlaksananya pelaporan Capaian Kinerja dan Keuangan	100%	Rp. 86.000	Inspektorat
6362	Kota Yogyakarta	Kotagede	Program Peningkatan Pengembangan Sistem Pelaporan Capaian Kinerja dan Keuangan	Monitoring Dan Evaluasi Pelaksanaan Program Kegiatan SKPD	Prosentase terlaksananya pelaporan Capaian Kinerja dan Keuangan	100%	Rp. 129.000	Inspektorat
6363	Kota Yogyakarta	Kotagede	Program Peningkatan Profesionalisme Tenaga Pemeriksa Dan Aparatur Pengawasan	Pelatihan Pengembangan Tenaga Pemeriksa Dan Aparatur Pengawasan	Prosentase peningkatan profesionalisme pemeriksa	100%	Rp. 1.407.000	Inspektorat
6364	Kota Yogyakarta	Kotagede	Program Peningkatan Profesionalisme Tenaga Pemeriksa Dan Aparatur Pengawasan	Penilaian Angka Kredit JFA Dan Penilaian Karya Tulis JFA	Prosentase peningkatan profesionalisme pemeriksa	100%	Rp. 2.588.000	Inspektorat
6365	Kota Yogyakarta	Kotagede	Program Peningkatan Kapasitas Sumber Daya Aparatur	Sosialisasi Peraturan Perundang-undangan	persentase PNS yang mengikuti diklat	100%	Rp. 2.114.000	Inspektorat
6366	Kota Yogyakarta	Kotagede	Program Peningkatan Kapasitas Sumber Daya Aparatur	Bimbingan Teknis Implementasi Peraturan Perundang-undangan	persentase PNS yang mengikuti diklat	100%	Rp. 2.714.000	Inspektorat
6367	Kota Yogyakarta	Kotagede	Program Peningkatan Kapasitas Sumber Daya Aparatur	Pendidikan dan Pelatihan Formal	persentase PNS yang mengikuti diklat	100%	Rp. 3.194.000	Inspektorat
6368	Kota Yogyakarta	Kotagede	Program Peningkatan Kapasitas Lembaga Perwakilan Rakyat Daerah	Kegiatan Reses	Tercapainya peningkatan Lembaga Perwakilan Rakyat Daerah	93%	Rp. 27.901.000	Sekretariat DPRD
6369	Kota Yogyakarta	Kotagede	Program Peningkatan Kapasitas Lembaga Perwakilan Rakyat Daerah	Kunjungan Kerja Pimpinan Dan Anggota DPRD Dalam Daerah	Tercapainya peningkatan Lembaga Perwakilan Rakyat Daerah	93%	Rp. 4.282.000	Sekretariat DPRD
6370	Kota Yogyakarta	Kraton	Penganekaragaman konsumsi dan keamanan pangan	Pengembangan Diversifikasi Produk Antara	Persentase Pengawasan dan Pembinaan Keamanan Pangan	78%	Rp. 642.000	Badan Ketahanan Pangan dan Penyuluhan

No	Kabupaten /Kota	Kecamatan	Program	Kegiatan	Tolok Ukur	Target	Rupiah	SKPD
-1	-2	-3	-4	-5	-6	-7	-8	-9
6371	Kota Yogyakarta	Kraton	Penganekaragaman konsumsi dan keamanan pangan	Pengembangan Nilai-nilai Kearifan Lokal dalam Pemanfaatan Lahan Pekarangan	Persentase Pengawasan dan Pembinaan Keamanan Pangan	78%	Rp. 5.642.000	Badan Ketahanan Pangan dan Penyuluhan
6372	Kota Yogyakarta	Kraton	Penganekaragaman konsumsi dan keamanan pangan	Pengembangan budaya pangan lokal dan tradisional	Persentase Pengawasan dan Pembinaan Keamanan Pangan	78%	Rp. 10.642.000	Badan Ketahanan Pangan dan Penyuluhan
6373	Kota Yogyakarta	Kraton	Program Pemberdayaan Penyuluh Pertanian	Penguatan budaya kelembagaan pertanian	Meningkatnya kualitas penyuluh	61%	Rp. 17.250.000	Badan Ketahanan Pangan dan Penyuluhan
6374	Kota Yogyakarta	Kraton	Program Pengendalian Pencemaran dan Kerusakan Lingkungan Hidup	Koordinasi Penilaian Kota Sehat/Adipura	Peningkatan Kualitas Lingkungan	3,89 %	Rp. 5.313.000	Badan Lingkungan Hidup
6375	Kota Yogyakarta	Kraton	Program Pengendalian Pencemaran dan Kerusakan Lingkungan Hidup	Koordinasi Penilaian Langit Biru	Peningkatan Kualitas Lingkungan	3,89 %	Rp. 5.814.000	Badan Lingkungan Hidup
6376	Kota Yogyakarta	Kraton	Program Pengendalian Pencemaran dan Kerusakan Lingkungan Hidup	Pengawasan Pelaksanaan Kebijakan Bidang Lingkungan Hidup	Peningkatan Kualitas Lingkungan	3,89 %	Rp. 2.084.000	Badan Lingkungan Hidup
6377	Kota Yogyakarta	Kraton	Program Pengendalian Pencemaran dan Kerusakan Lingkungan Hidup	Pembinaan Teknis Pelaksanaan A M D A L, U K L-U P L, Dan D P L	Peningkatan Kualitas Lingkungan	3,89 %	Rp. 1.667.000	Badan Lingkungan Hidup
6378	Kota Yogyakarta	Kraton	Program Pengendalian Pencemaran dan Kerusakan Lingkungan Hidup	Pondok Pesantren Berwawasan Lingkungan Hidup	Peningkatan Kualitas Lingkungan	3,89 %	Rp. 1.334.000	Badan Lingkungan Hidup
6379	Kota Yogyakarta	Kraton	Program Pengendalian Pencemaran dan Kerusakan Lingkungan Hidup	Pengendalian Pencemaran Air	Peningkatan Kualitas Lingkungan	3,89 %	Rp. 20.082.000	Badan Lingkungan Hidup
6380	Kota Yogyakarta	Kraton	Program Pengendalian Pencemaran dan Kerusakan Lingkungan Hidup	Pengendalian B3 Dan Limbah B3	Peningkatan Kualitas Lingkungan	3,89 %	Rp. 1.000.000	Badan Lingkungan Hidup
6381	Kota Yogyakarta	Kraton	Program Pengendalian Pencemaran dan Kerusakan Lingkungan Hidup	Pengembangan Kapasitas Kader lingkungan hidup	Peningkatan Kualitas Lingkungan	3,89 %	Rp. 2.770.000	Badan Lingkungan Hidup
6382	Kota Yogyakarta	Kraton	Program Peningkatan Kualitas dan Akses Informasi Sumber Daya Alam dan Lingkungan Hidup	Penguatan Jejaring Informasi Lingkungan Pusat dan Daerah	Prosentase Peningkatan Akses Inforamasi Sumber Daya Air dan Lingkungan Hidup	20%	Rp. 642.000	Badan Lingkungan Hidup
6383	Kota Yogyakarta	Kraton	Program Penguatan Kelembagaan Pengarusutamaan Gender	Pembinaan P2WKSS	Persentase pembinaan organisasi perempuan	46%	Rp. 1.026.000	Badan Pemberdayaan Perempuan dan Masyarakat
6384	Kota Yogyakarta	Kraton	Program Peningkatan Kualitas Hidup dan Perlindungan Perempuan	Pelayanan Perlindungan Perempuan dan Anak Korban Kekerasan	Rasio kekerasan terhadap perempuan	0.04 .	Rp. 5.129.000	Badan Pemberdayaan Perempuan dan Masyarakat
6385	Kota Yogyakarta	Kraton	Program Peningkatan Kualitas Hidup dan Perlindungan Perempuan	Gerakan Sayang Ibu	Rasio kekerasan terhadap perempuan	0.04 .	Rp. 1.090.000	Badan Pemberdayaan Perempuan dan Masyarakat
6386	Kota Yogyakarta	Kraton	Program Peningkatan Kualitas Hidup dan Perlindungan Perempuan	Pengembangan Sistem Informasi Gender dan Anak	Rasio kekerasan terhadap perempuan	0.04 .	Rp. 1.058.000	Badan Pemberdayaan Perempuan dan Masyarakat
6387	Kota Yogyakarta	Kraton	Program Peningkatan Kualitas Hidup dan Perlindungan Perempuan	Updating Data Terpilah Gender dan Anak	Rasio kekerasan terhadap perempuan	0.04 .	Rp. 1.481.000	Badan Pemberdayaan Perempuan dan Masyarakat
6388	Kota Yogyakarta	Kraton	Program Peningkatan Kualitas Hidup dan Perlindungan Anak	Kajian Data Perlindungan Anak	Rasio kekerasan terhadap anak	0,23 .	Rp. 1.347.000	Badan Pemberdayaan Perempuan dan Masyarakat
6389	Kota Yogyakarta	Kraton	Program Peningkatan Partisipasi Ekonomi Perempuan	Pameran hasil karya perempuan di bidang pembangunan	Persentase Partisipasi Perempuan di Lembaga Swasta	95,4 %	Rp. 1.090.000	Badan Pemberdayaan Perempuan dan Masyarakat
6390	Kota Yogyakarta	Kraton	Program Peningkatan Kapasitas Pemberdayaan Pemerintah Desa	Fasilitasi Pokja Profil Desa/Kelurahan	Persentase profil desa sesuai standar	55%	Rp. 513.000	Badan Pemberdayaan Perempuan dan Masyarakat
6391	Kota Yogyakarta	Kraton	Program peningkatan keberdayaan masyarakat perdesaan	Fasilitasi dan Pembinaan Tim Penggerak PKK Daerah Istimewa Yogyakarta	Terselenggaranya Peningkatan Keberdayaan Masyarakat Pedesaan	38,94 %	Rp. 6.250.000	Badan Pemberdayaan Perempuan dan Masyarakat
6392	Kota Yogyakarta	Kraton	Program peningkatan keberdayaan masyarakat perdesaan	Revitalisasi Budaya Gotong-royong	Terselenggaranya Peningkatan Keberdayaan Masyarakat Pedesaan	38,94 %	Rp. 0	Badan Pemberdayaan Perempuan dan Masyarakat
6393	Kota Yogyakarta	Kraton	Program Perlindungan dan Pemberdayaan bagi Korban Tindak Kekerasan, Pekerja Migran bermasalah Sosial	Fasilitasi Modal Usaha bagi Korban Tindak Kekerasan (KTK)	Persentase keberfungsian sosial bagi Korban tindak kekerasan & pekerja migran	5,95 %	Rp. 35.630.000	Dinas Sosial
6394	Kota Yogyakarta	Kraton	Program Pembinaan Pelestarian Nilai-nilai Kepahlawanan, Keperintisan, dan Kesetiakawanan Sosial (K 3	Fasilitasi Kesejahteraan Keluarga Pahlawan	Persentase PSKS terbina, dalam hal Pelestarian Nilai2 Kepahlawanan, Keperintisan	45%	Rp. 8.267.000	Dinas Sosial
6395	Kota Yogyakarta	Kraton	Program Pemberdayaan Potensi Sumber Kesejahteraan Sosial (PSKS)	Pelatihan Dan Penataran P S M	Persentase PSKS dalam usaha kesejahteraan sosial	66,40 %	Rp. 4.488.000	Dinas Sosial
6396	Kota Yogyakarta	Kraton	Program Pemberdayaan Potensi Sumber Kesejahteraan Sosial (PSKS)	Bimbingan Penumbuhan UEP Embrional Orsos Desa	Persentase PSKS dalam usaha kesejahteraan sosial	66,40 %	Rp. 20.585.000	Dinas Sosial
6397	Kota Yogyakarta	Kraton	Program Pemberdayaan Potensi Sumber Kesejahteraan Sosial (PSKS)	Pelatihan dan Penataran TKSK	Persentase PSKS dalam usaha kesejahteraan sosial	66,40 %	Rp. 7.975.000	Dinas Sosial

No	Kabupaten /Kota	Kecamatan	Program	Kegiatan	Tolok Ukur	Target	Rupiah	SKPD
-1	-2	-3	-4	-5	-6	-7	-8	-9
6398	Kota Yogyakarta	Kraton	Program Pelayanan dan Perlindungan Anak bermasalah sosial	Bantuan Permakanan Bagi Anak Cacat	persentase perlindungan dan rehabilitasi sosial anak yang mengalami permasalahan sosial	7,55 %	Rp. 13.636.000	Dinas Sosial
6399	Kota Yogyakarta	Kraton	Program Pelayanan dan Perlindungan Lanjut Usia Terlantar	Jaminan Sosial Lanjut Usia	persentase perlindungan dan jaminan sosial bagi lanjut usia terlantar	7,85 %	Rp. 58.510.000	Dinas Sosial
6400	Kota Yogyakarta	Kraton	Program Pengelolaan Kekayaan Budaya	Penyusunan Manuskrip Kraton	Tercapainya program pengelolaan kekayaan budaya	20%	Rp. 50.000.000	Dinas Kebudayaan
6401	Kota Yogyakarta	Kraton	Program Pengelolaan Kekayaan Budaya	Pelestarian dan Pengelolaan Cagar Budaya di DIY	Tercapainya program pengelolaan kekayaan budaya	20%	Rp. 91.667.000	Dinas Kebudayaan
6402	Kota Yogyakarta	Kraton	Program Pengelolaan Kekayaan Budaya	Rekontruksi seni klasik dan seni tradisi	Tercapainya program pengelolaan kekayaan budaya	20%	Rp. 75.000.000	Dinas Kebudayaan
6403	Kota Yogyakarta	Kraton	Program Pengelolaan Kekayaan Budaya	Pemugaran dan Penataan Bangunan-Bangunan serta Perlengkapannya di dalam Kompleks Kraton dan Puro	Tercapainya program pengelolaan kekayaan budaya	20%	Rp. 11.255.500.000	Dinas Kebudayaan
6404	Kota Yogyakarta	Kraton	Program Pendidikan Anak Usia Dini	Pengembangan Data dan Informasi Pendidikan Anak Usia Dini	APK PAUD	82%	Rp. 3.221.000	Dinas Pendidikan, Pemuda dan Olah Raga
6405	Kota Yogyakarta	Kraton	Program Wajib Belajar Pendidikan Dasar Sembilan Tahun	Penyediaan Bantuan Operasional Sekolah (BOS)/Bantuan Operasional Sekolah Daerah (BOSDA) Jenjang Dikdas	Persentase layanan pendidikan wajib belajar pendidikan dasar sembilan tahun	82.55%	Rp. 3.965.640.000	Dinas Pendidikan, Pemuda dan Olah Raga
6406	Kota Yogyakarta	Kraton	Program Wajib Belajar Pendidikan Dasar Sembilan Tahun	Penyelenggaraaan Program Paket B Setara SMP	Persentase layanan pendidikan wajib belajar pendidikan dasar sembilan tahun	82.55%	Rp. 3.482.000	Dinas Pendidikan, Pemuda dan Olah Raga
6407	Kota Yogyakarta	Kraton	Program Pendidikan Menengah	Penyediaan Beasiswa Bagi Keluarga Tidak Mampu	Persentase layanan pendidikan menengah	81,35 %	Rp. 124.160.000	Dinas Pendidikan, Pemuda dan Olah Raga
6408	Kota Yogyakarta	Kraton	Program Wajib Belajar Pendidikan Dasar Sembilan Tahun	Penyelenggaraan Ujian SD/MI	Persentase layanan pendidikan wajib belajar pendidikan dasar sembilan tahun	82.55%	Rp. 17.535.000	Dinas Pendidikan, Pemuda dan Olah Raga
6409	Kota Yogyakarta	Kraton	Program Wajib Belajar Pendidikan Dasar Sembilan Tahun	Penyediaan Beasiswa Prestasi	Persentase layanan pendidikan wajib belajar pendidikan dasar sembilan tahun	82.55%	Rp. 12.821.000	Dinas Pendidikan, Pemuda dan Olah Raga
6410	Kota Yogyakarta	Kraton	Program Wajib Belajar Pendidikan Dasar Sembilan Tahun	Kartu Cerdas Jenjang Dikdas	Persentase layanan pendidikan wajib belajar pendidikan dasar sembilan tahun	82.55%	Rp. 41.581.000	Dinas Pendidikan, Pemuda dan Olah Raga
6411	Kota Yogyakarta	Kraton	Program Pendidikan Tinggi	Pemberian Bantuan Biaya Pendidikan Mahasiswa/Bea Mahasiswa	Persentase layanan pendidikan tinggi	274.000 Orang	Rp. 28.538.000	Dinas Pendidikan, Pemuda dan Olah Raga
6412	Kota Yogyakarta	Kraton	Program manajemen Pelayanan pendidikan	Pendataan Pendidikan Pengembangan Aplikasi Pendataan dan E-Administrasi	Persentase kelancaran dan keberhasilan manajemen layanan pendidikan	74,47 %	Rp. 5.129.000	Dinas Pendidikan, Pemuda dan Olah Raga
6413	Kota Yogyakarta	Kraton	Program manajemen Pelayanan pendidikan	Penyelenggaraan Ujian	Persentase kelancaran dan keberhasilan manajemen layanan pendidikan	74,47 %	Rp. 50.262.000	Dinas Pendidikan, Pemuda dan Olah Raga
6414	Kota Yogyakarta	Kraton	Program manajemen Pelayanan pendidikan	Pengembangan Minat Jurnalistik Siswa	Persentase kelancaran dan keberhasilan manajemen layanan pendidikan	74,47 %	Rp. 7.693.000	Dinas Pendidikan, Pemuda dan Olah Raga
6415	Kota Yogyakarta	Kraton	Program manajemen Pelayanan pendidikan	Fasilitasi K O N I	Persentase kelancaran dan keberhasilan manajemen layanan pendidikan	74,47 %	Rp. 4.000.000.000	Dinas Pendidikan, Pemuda dan Olah Raga
6416	Kota Yogyakarta	Kraton	Program manajemen Pelayanan pendidikan	Fasilitasi KNPI (Komite Nasional Pemuda Indonesia)DIY	Persentase kelancaran dan keberhasilan manajemen layanan pendidikan	74,47 %	Rp. 650.000.000	Dinas Pendidikan, Pemuda dan Olah Raga
6417	Kota Yogyakarta	Kraton	Program Pendidikan Karakter Berbasis Budaya	Penguatan pembelajaran Sastra Jawa	Persentase satuan pendidikan yang menerapkan model pendidikan berbasis budaya	5%	Rp. 25.642.000	Dinas Pendidikan, Pemuda dan Olah Raga
6418	Kota Yogyakarta	Kraton	Program akselerasi pengembangan pendidikan terkemuka	Layanan Mobile "learning Service"	Presentase Satuan Pendidikan yang menerapkan pembelajaran berbasis TIK	45%	Rp. 10.013.000	Dinas Pendidikan, Pemuda dan Olah Raga
6419	Kota Yogyakarta	Kraton	Program Pendidikan Menengah	Penyediaan BOS/BOSDA SM	Persentase layanan pendidikan menengah	81,35 %	Rp. 0	Dinas Pendidikan, Pemuda dan Olah Raga
6420	Kota Yogyakarta	Kraton	Program Pendidikan Karakter Berbasis Budaya	Penyusunan Buku Seri Pengenalan Budaya DIY	Persentase satuan pendidikan yang menerapkan model pendidikan berbasis budaya	5%	Rp. 12.821.000	Dinas Pendidikan, Pemuda dan Olah Raga
6421	Kota Yogyakarta	Kraton	Program manajemen Pelayanan pendidikan	Pemetaan Sekolah Rawan Bencana	Persentase kelancaran dan keberhasilan manajemen layanan pendidikan	74,47 %	Rp. 1.924.000	Dinas Pendidikan, Pemuda dan Olah Raga
6422	Kota Yogyakarta	Kraton	Program Peningkatan Prestasi Olah Raga	Pembibitan dan Pembinaan Olahragawan Berbakat	Cakupan Peningkatan Prestasi Cabang Olahraga	23 medali	Rp. 17.949.000	Dinas Pendidikan, Pemuda dan Olah Raga
6423	Kota Yogyakarta	Kraton	Program Pengembangan Transportasi Berbasis Keistimewaan	Pemasangan Penyesuaian Toponimi Jalan	Prosentase Dukungan Sarpras Transportasi pada kawasan budaya	23%	Rp. 6.411.000	Dinas Perhubungan, Komunikasi dan Informatika
6424	Kota Yogyakarta	Kraton	Program Rehabilitasi Hutan dan Lahan	Pembinaan Pengelolaan DAS Berkelanjutan dan berbasis Budaya	Terwujudnya Rehabilitasi Hutan dan Lahan	27.000 Ha	Rp. 29.528.000	Dinas Kehutanan dan Perkebunan

No	Kabupaten /Kota	Kecamatan	Program	Kegiatan	Tolok Ukur	Target	Rupiah	SKPD
-1	-2	-3	-4	-5	-6	-7	-8	-9
6425	Kota Yogyakarta	Kraton	Program Peningkatan Kualitas SDM dan Kelembagaan Perikanan dan Kelautan	Pengembangan Budaya Bahari untuk Peningkatan Kesejahteraan Masyarakat	Peningkatan sistem penyuluhan kelautan dan perikanan	115,42 sektor	Rp. 13.630.000	Dinas Kelautan dan Perikanan
6426	Kota Yogyakarta	Kraton	Program Peningkatan Kualitas SDM dan Kelembagaan Perikanan dan Kelautan	Fasilitasi Forum Mina Budaya	Peningkatan sistem penyuluhan kelautan dan perikanan	115,42 sektor	Rp. 6.244.000	Dinas Kelautan dan Perikanan
6427	Kota Yogyakarta	Kraton	Program Peningkatan Kualitas SDM dan Kelembagaan Perikanan dan Kelautan	Budaya Bahari, Konservasi dan Rehabilitasi dengan Kearifan Lokal	Peningkatan sistem penyuluhan kelautan dan perikanan	115,42 sektor	Rp. 1.904.000	Dinas Kelautan dan Perikanan
6428	Kota Yogyakarta	Kraton	Program Pengembangan Wilayah Transmigrasi	Seleksi Calon Transmigran Tingkat Provinsi	Pengembangan Wilayah Transmigrasi	150 KK	Rp. 1.711.000	Dinas Tenaga Kerja dan Transmigrasi
6429	Kota Yogyakarta	Kraton	Program Pengembangan Wilayah Transmigrasi	Pemeriksaan Kesehatan Calon Transmigran	Pengembangan Wilayah Transmigrasi	150 KK	Rp. 777.000	Dinas Tenaga Kerja dan Transmigrasi
6430	Kota Yogyakarta	Kraton	Program Pengembangan Wilayah Transmigrasi	Pelatihan Transmigrasi Regional	Pengembangan Wilayah Transmigrasi	150 KK	Rp. 4.169.000	Dinas Tenaga Kerja dan Transmigrasi
6431	Kota Yogyakarta	Kraton	Program Peningkatan Kesempatan Kerja	Pemberdayaan Masyarakat Setengah Penganggur melalui Fasilitasi Kelompok Kerja Produktif Buruh Informal	Peningkatan Kesempatan Kerja	46%	Rp. 1.741.000	Dinas Tenaga Kerja dan Transmigrasi
6432	Kota Yogyakarta	Kraton	Program Peningkatan Kesempatan Kerja	Pemberdayaan Tenaga Kerja Akibat PHK	Peningkatan Kesempatan Kerja	46%	Rp. 3.975.000	Dinas Tenaga Kerja dan Transmigrasi
6433	Kota Yogyakarta	Kraton	Program Peningkatan Kesempatan Kerja	Pembentukan Wira Usaha Baru Melalui Pendayagunaan Tenaga Kerja Pemuda Mandiri Profesional	Peningkatan Kesempatan Kerja	46%	Rp. 4.541.000	Dinas Tenaga Kerja dan Transmigrasi
6434	Kota Yogyakarta	Kraton	Program Peningkatan Kesempatan Kerja	Pembentukan Wira Usaha Baru Melalui Pendayagunaan Tenaga Kerja Mandiri Terdidik	Peningkatan Kesempatan Kerja	46%	Rp. 9.872.000	Dinas Tenaga Kerja dan Transmigrasi
6435	Kota Yogyakarta	Kraton	Program Peningkatan Kesempatan Kerja	Pembentukan kelompok usaha melalui perluasan kerja sistem padat karya (PKSPK) dan pendampingan	Peningkatan Kesempatan Kerja	46%	Rp. 21.635.000	Dinas Tenaga Kerja dan Transmigrasi
6436	Kota Yogyakarta	Kraton	Program Peningkatan Kesempatan Kerja	Pengurangan pengangguran melalui padat karya infrastuktur	Peningkatan Kesempatan Kerja	46%	Rp. 38.196.000	Dinas Tenaga Kerja dan Transmigrasi
6437	Kota Yogyakarta	Kraton	Program Peningkatan Kesempatan Kerja	Pengurangan pengangguran melalui penerapan teknologi tepat guna (TTG)	Peningkatan Kesempatan Kerja	46%	Rp. 5.949.000	Dinas Tenaga Kerja dan Transmigrasi
6438	Kota Yogyakarta	Kraton	Program Peningkatan Kesempatan Kerja	Pembinaan dan Penempatan Tenaga Kerja AKAD	Peningkatan Kesempatan Kerja	46%	Rp. 5.436.000	Dinas Tenaga Kerja dan Transmigrasi
6439	Kota Yogyakarta	Kraton	Program Peningkatan Kesempatan Kerja	Pembinaan angkatan kerja khusus	Peningkatan Kesempatan Kerja	46%	Rp. 4.966.000	Dinas Tenaga Kerja dan Transmigrasi
6440	Kota Yogyakarta	Kraton	Program Peningkatan Kesempatan Kerja	Penyelenggaraan bursa kerja terbuka	Peningkatan Kesempatan Kerja	46%	Rp. 22.607.000	Dinas Tenaga Kerja dan Transmigrasi
6441	Kota Yogyakarta	Kraton	Program Peningkatan Kesempatan Kerja	Penyebaran informasi pasar kerja	Peningkatan Kesempatan Kerja	46%	Rp. 259.000	Dinas Tenaga Kerja dan Transmigrasi
6442	Kota Yogyakarta	Kraton	Program Pelayanan Pengawasan Lembaga Ketenagakerjaan	Perlindungan Tenaga Kerja Wanita	Persentase perusahaan yang melaksanakan K3 sesuai dengan standar/ peratura	22%	Rp. 1.047.000	Dinas Tenaga Kerja dan Transmigrasi
6443	Kota Yogyakarta	Kraton	Program Pelayanan Pengawasan Lembaga Ketenagakerjaan	Penilaian Nihil Kecelakaan Kerja	Persentase perusahaan yang melaksanakan K3 sesuai dengan standar/ peratura	22%	Rp. 379.000	Dinas Tenaga Kerja dan Transmigrasi
6444	Kota Yogyakarta	Kraton	Program Pelayanan Pengawasan Lembaga Ketenagakerjaan	Peningkatan pengawasan norma kerja dan K3	Persentase perusahaan yang melaksanakan K3 sesuai dengan standar/ peratura	22%	Rp. 970.000	Dinas Tenaga Kerja dan Transmigrasi
6445	Kota Yogyakarta	Kraton	Program Pelayanan Pengawasan Lembaga Ketenagakerjaan	Pemeriksaan Alat-Alat Keselamatan dan Kesehatan Kerja (K3)	Persentase perusahaan yang melaksanakan K3 sesuai dengan standar/ peratura	22%	Rp. 2.233.000	Dinas Tenaga Kerja dan Transmigrasi
6446	Kota Yogyakarta	Kraton	Program Peningkatan Kualitas dan Produktivitas Tenaga Kerja	Sertifikasi Uji Kompetensi Tenaga Kerja	Peningkatan Kualitas dan Produktivitas Tenaga Kerja	40%	Rp. 1.469.000	Dinas Tenaga Kerja dan Transmigrasi
6447	Kota Yogyakarta	Kraton	Program Peningkatan mutu pelayanan lembaga ketenagakerjaan	Pembinaan Asosiasi Profesi Bidang Pelatihan Kerja	Persentase Besaran tenaga kerja yang mendapatkan pelatihan berbasis kompetensi	46%	Rp. 215.000	Dinas Tenaga Kerja dan Transmigrasi
6448	Kota Yogyakarta	Kraton	Program Peningkatan Kualitas dan Produktivitas Tenaga Kerja	Pelatihan Ketrampilan Institusional Bagi Pencaker	Peningkatan Kualitas dan Produktivitas Tenaga Kerja	40%	Rp. 15.472.000	Dinas Tenaga Kerja dan Transmigrasi
6449	Kota Yogyakarta	Kraton	Program Peningkatan Kualitas dan Produktivitas Tenaga Kerja	Pelatihan Ketrampilan Keliling Mobil Training Unit	Peningkatan Kualitas dan Produktivitas Tenaga Kerja	40%	Rp. 37.019.000	Dinas Tenaga Kerja dan Transmigrasi
6450	Kota Yogyakarta	Kraton	Program Peningkatan Kualitas dan Produktivitas Tenaga Kerja	Pelatihan Ketrampilan Swadana	Peningkatan Kualitas dan Produktivitas Tenaga Kerja	40%	Rp. 4.267.000	Dinas Tenaga Kerja dan Transmigrasi
6451	Kota Yogyakarta	Kraton	Program Peningkatan Kualitas dan Produktivitas Tenaga Kerja	Pelatihan Ketrampilan Teknologi tepat guna untuk usaha mandiri	Peningkatan Kualitas dan Produktivitas Tenaga Kerja	40%	Rp. 5.254.000	Dinas Tenaga Kerja dan Transmigrasi

No	Kabupaten /Kota	Kecamatan	Program	Kegiatan	Tolok Ukur	Target	Rupiah	SKPD
-1	-2	-3	-4	-5	-6	-7	-8	-9
6452	Kota Yogyakarta	Kraton	Program Peningkatan Kualitas dan Produktivitas Tenaga Kerja	Sertifikasi Uji Kompetensi Pencari Kerja	Peningkatan Kualitas dan Produktivitas Tenaga Kerja	40%	Rp. 1.035.000	Dinas Tenaga Kerja dan Transmigrasi
6453	Kota Yogyakarta	Kraton	Program Pelayanan Penyelesaian Perselisihan Hubungan Industrial	Identifikasi Penangguhan Upah Minimum di DIY	Persentase Besaran kasus yang diselesaikan dengan Perjanjian Bersama (PB)	46%	Rp. 449.000	Dinas Tenaga Kerja dan Transmigrasi
6454	Kota Yogyakarta	Kraton	Program Peningkatan Kesempatan Kerja	Pengembangan Produktivitas melalui pelatihan peningkatan produktivitas bagi pencari kerja/mantan	Peningkatan Kesempatan Kerja	46%	Rp. 5.121.000	Dinas Tenaga Kerja dan Transmigrasi
6455	Kota Yogyakarta	Kraton	Program Pelayanan Penyelesaian Perselisihan Hubungan Industrial	Koordinasi Dewan Pengupahan DIY	Persentase Besaran kasus yang diselesaikan dengan Perjanjian Bersama (PB)	46%	Rp. 2.640.000	Dinas Tenaga Kerja dan Transmigrasi
6456	Kota Yogyakarta	Kraton	Program Peningkatan Kualitas dan Produktivitas Tenaga Kerja	Pengembangan Produktivitas bagi Tenaga Kerja Perusahaan	Peningkatan Kualitas dan Produktivitas Tenaga Kerja	40%	Rp. 2.051.000	Dinas Tenaga Kerja dan Transmigrasi
6457	Kota Yogyakarta	Kraton	Program Peningkatan Kualitas dan Produktivitas Tenaga Kerja	Pembinaan Peserta Pasca Pemagangan di Jepang	Peningkatan Kualitas dan Produktivitas Tenaga Kerja	40%	Rp. 1.394.000	Dinas Tenaga Kerja dan Transmigrasi
6458	Kota Yogyakarta	Kraton	Program Peningkatan Kualitas dan Produktivitas Tenaga Kerja	Pembinaan peserta pemagangan ke perusahaan	Peningkatan Kualitas dan Produktivitas Tenaga Kerja	40%	Rp. 10.089.000	Dinas Tenaga Kerja dan Transmigrasi
6459	Kota Yogyakarta	Kraton	Program Peningkatan Kualitas dan Produktivitas Tenaga Kerja	Rekrutmen dan Seleksi Calon Peserta Pemagangan ke Jepang	Peningkatan Kualitas dan Produktivitas Tenaga Kerja	40%	Rp. 10.257.000	Dinas Tenaga Kerja dan Transmigrasi
6460	Kota Yogyakarta	Kraton	Program Peningkatan Kualitas dan Produktivitas Tenaga Kerja	Sosialisasi Program Pemagangan ke Jepang	Peningkatan Kualitas dan Produktivitas Tenaga Kerja	40%	Rp. 137.000	Dinas Tenaga Kerja dan Transmigrasi
6461	Kota Yogyakarta	Kraton	Program Peningkatan Kualitas dan Produktivitas Tenaga Kerja	Pembinaan Peserta Pasca Pemagangan ke Perusahaan	Peningkatan Kualitas dan Produktivitas Tenaga Kerja	40%	Rp. 2.620.000	Dinas Tenaga Kerja dan Transmigrasi
6462	Kota Yogyakarta	Kraton	Program Pelayanan Penyelesaian Perselisihan Hubungan Industrial	Pemantauan perusahaan rawan perselisihan Hubungan Industrial	Persentase Besaran kasus yang diselesaikan dengan Perjanjian Bersama (PB)	46%	Rp. 398.000	Dinas Tenaga Kerja dan Transmigrasi
6463	Kota Yogyakarta	Kraton	Program Pelayanan Penyelesaian Perselisihan Hubungan Industrial	Peningkatan pemahaman penyelesaian kasus hubungan industrial bagi mediator	Persentase Besaran kasus yang diselesaikan dengan Perjanjian Bersama (PB)	46%	Rp. 309.000	Dinas Tenaga Kerja dan Transmigrasi
6464	Kota Yogyakarta	Kraton	Program Pelayanan Penyelesaian Perselisihan Hubungan Industrial	Penyelesaian Kasus Perselisihan Hubungan Industrial (PHI) Tingkat Provinsi	Persentase Besaran kasus yang diselesaikan dengan Perjanjian Bersama (PB)	46%	Rp. 318.000	Dinas Tenaga Kerja dan Transmigrasi
6465	Kota Yogyakarta	Kraton	Program Pelayanan Pengawasan Lembaga Ketenagakerjaan	Pengujian Lingkungan Kerja	Persentase perusahaan yang melaksanakan K3 sesuai dengan standar/ peratura	22%	Rp. 3.526.000	Dinas Tenaga Kerja dan Transmigrasi
6466	Kota Yogyakarta	Kraton	Program Pelayanan Pengawasan Lembaga Ketenagakerjaan	Perlindungan tenaga kerja diluar hubungan kerja	Persentase perusahaan yang melaksanakan K3 sesuai dengan standar/ peratura	22%	Rp. 530.000	Dinas Tenaga Kerja dan Transmigrasi
6467	Kota Yogyakarta	Kraton	Program Peningkatan mutu pelayanan lembaga ketenagakerjaan	Penyuluhan Pembinaan dan Perlindungan CTKI/TKI	Persentase Besaran tenaga kerja yang mendapatkan pelatihan berbasis kompetensi	46%	Rp. 315.000	Dinas Tenaga Kerja dan Transmigrasi
6468	Kota Yogyakarta	Kraton	Program Peningkatan Kualitas dan Produktivitas Tenaga Kerja	Sertifikasi Asesor Kompetensi	Peningkatan Kualitas dan Produktivitas Tenaga Kerja	40%	Rp. 480.000	Dinas Tenaga Kerja dan Transmigrasi
6469	Kota Yogyakarta	Kraton	Program Peningkatan Kualitas dan Produktivitas Tenaga Kerja	Sertifikasi Uji Kompetensi Instruktur	Peningkatan Kualitas dan Produktivitas Tenaga Kerja	40%	Rp. 454.000	Dinas Tenaga Kerja dan Transmigrasi
6470	Kota Yogyakarta	Kraton	Program Peningkatan Kualitas dan Produktivitas Tenaga Kerja	Bimtek Asesor Kompetensi (WPA)	Peningkatan Kualitas dan Produktivitas Tenaga Kerja	40%	Rp. 798.000	Dinas Tenaga Kerja dan Transmigrasi
6471	Kota Yogyakarta	Kraton	Program Peningkatan Kualitas dan Produktivitas Tenaga Kerja	Penyusunan Data Base Sertifikasi Kompetensi	Peningkatan Kualitas dan Produktivitas Tenaga Kerja	40%	Rp. 274.000	Dinas Tenaga Kerja dan Transmigrasi
6472	Kota Yogyakarta	Kraton	Program Peningkatan Kualitas dan Produktivitas Tenaga Kerja	Pelatihan Hiperkes dan Keselamatan Kerja Bagi Dokter Perusahaan	Peningkatan Kualitas dan Produktivitas Tenaga Kerja	40%	Rp. 4.771.000	Dinas Tenaga Kerja dan Transmigrasi
6473	Kota Yogyakarta	Kraton	Program Peningkatan Kualitas dan Produktivitas Tenaga Kerja	Pelatihan Hiperkes dan Keselamatan Kerja Bagi Guru SMK, SLTA berlaboratorium dan LPK	Peningkatan Kualitas dan Produktivitas Tenaga Kerja	40%	Rp. 527.000	Dinas Tenaga Kerja dan Transmigrasi
6474	Kota Yogyakarta	Kraton	Program Peningkatan Kualitas dan Produktivitas Tenaga Kerja	Pelatihan Hiperkes dan Keselamatan Kerja Bagi Teknisi Perusahaan	Peningkatan Kualitas dan Produktivitas Tenaga Kerja	40%	Rp. 635.000	Dinas Tenaga Kerja dan Transmigrasi
6475	Kota Yogyakarta	Kraton	Program Peningkatan Kualitas dan Produktivitas Tenaga Kerja	Pelatihan Hiperkes dan Keselamatan Kerja Bagi Pencaker	Peningkatan Kualitas dan Produktivitas Tenaga Kerja	40%	Rp. 689.000	Dinas Tenaga Kerja dan Transmigrasi
6476	Kota Yogyakarta	Kraton	Program Peningkatan Kualitas dan Produktivitas Tenaga Kerja	Pelatihan Hiperkes dan Keselamatan Kerja Bagi Paramedis	Peningkatan Kualitas dan Produktivitas Tenaga Kerja	40%	Rp. 527.000	Dinas Tenaga Kerja dan Transmigrasi
6477	Kota Yogyakarta	Kraton	Program Peningkatan Kesempatan Kerja	Pembinaan pengantar kerja dan petugas antar kerja	Peningkatan Kesempatan Kerja	46%	Rp. 182.000	Dinas Tenaga Kerja dan Transmigrasi
6478	Kota Yogyakarta	Kraton	Program Pengembangan Pemasaran Pariwisata	Peningkatan Pemanfaatan Teknologi Informasi Dalam Pemasaran Pariwisata	Tercapaianya pengembangan pemasaran pariwisata yang efektif dan efisien	14.595.763 Orang	Rp. 962.000	Dinas Pariwisata

No	Kabupaten /Kota	Kecamatan	Program	Kegiatan	Tolok Ukur	Target	Rupiah	SKPD
-1	-2	-3	-4	-5	-6	-7	-8	-9
6479	Kota Yogyakarta	Kraton	Program Peningkatan Pemasaran Hasil Produksi Pertanian/Perkebunan	Penyebarluasan Informasi Perbenihan	Terpromosikannya komoditas unggulan daerah	3 Komoditas	Rp. 642.000	Dinas Pertanian
6480	Kota Yogyakarta	Kraton	Program Peningkatan Produksi Tanaman Pangan	Pelayanan Sertifikasi Padi dan Palawija	Peningkatan produksi pertanian tanaman pangan	2.200.000 ton	Rp. 834.000	Dinas Pertanian
6481	Kota Yogyakarta	Kraton	Program Peningkatan Produksi Tanaman Pangan	Peningkatan Pendapatan Petani Melalui Pengolahan Hasil Tanaman Pangan	Peningkatan produksi pertanian tanaman pangan	2.200.000 ton	Rp. 16.796.000	Dinas Pertanian
6482	Kota Yogyakarta	Kraton	Program Peningkatan Produksi Hasil Peternakan	Penumbuhan HMT di lahan marginal	Peningkatan populasi ternak	16.223.400 ekor	Rp. 1.539.000	Dinas Pertanian
6483	Kota Yogyakarta	Kraton	Program Peningkatan Produksi Hasil Peternakan	Pengembangan Ternak Sapi Potong	Peningkatan populasi ternak	16.223.400 ekor	Rp. 12.180.000	Dinas Pertanian
6484	Kota Yogyakarta	Kraton	Program Peningkatan Produksi Hasil Peternakan	Penanggulangan Penyakit Hewan Menular Strategis	Peningkatan populasi ternak	16.223.400 ekor	Rp. 962.000	Dinas Pertanian
6485	Kota Yogyakarta	Kraton	Program Peningkatan Produksi Hasil Peternakan	Pemeliharaan Kesehatan dan Pencegahan Penyakit Menular Strategis (Pengujian Laboratoris)	Peningkatan populasi ternak	16.223.400 ekor	Rp. 3.206.000	Dinas Pertanian
6486	Kota Yogyakarta	Kraton	Program Peningkatan Produksi Hasil Peternakan	Pengembangan Pembibitan Ternak	Peningkatan populasi ternak	16.223.400 ekor	Rp. 19.872.000	Dinas Pertanian
6487	Kota Yogyakarta	Kraton	Program Peningkatan Produksi Hasil Peternakan	Kaji Terap Teknologi Peternakan	Peningkatan populasi ternak	16.223.400 ekor	Rp. 2.565.000	Dinas Pertanian
6488	Kota Yogyakarta	Kraton	Program Peningkatan Produksi Hasil Peternakan	Pengawasan Lalu Lintas Ternak	Peningkatan populasi ternak	16.223.400 ekor	Rp. 2.565.000	Dinas Pertanian
6489	Kota Yogyakarta	Kraton	Program Peningkatan Pemasaran Hasil Produksi Pertanian/Perkebunan	Peningkatan Keamanan Pangan Asal Hewan	Terpromosikannya komoditas unggulan daerah	3 Komoditas	Rp. 3.206.000	Dinas Pertanian
6490	Kota Yogyakarta	Kraton	Program Peningkatan Kualitas SDM dan Kelembagaan Petani	Peningkatan Kemampuan Lembaga Petani	Pelatihan bagi petani dan petugas	1,7 %	Rp. 1.154.000	Dinas Pertanian
6491	Kota Yogyakarta	Kraton	Program Peningkatan Pemasaran Hasil Produksi Pertanian/Perkebunan	Peningkatan Mutu dan keamanan pangan	Terpromosikannya komoditas unggulan daerah	3 Komoditas	Rp. 770.000	Dinas Pertanian
6492	Kota Yogyakarta	Kraton	Program Peningkatan Pemasaran Hasil Produksi Pertanian/Perkebunan	Penanganan pasca panen dan pengolahan hasil pertanian	Terpromosikannya komoditas unggulan daerah	3 Komoditas	Rp. 3.206.000	Dinas Pertanian
6493	Kota Yogyakarta	Kraton	Program Peningkatan Pemasaran Hasil Produksi Pertanian/Perkebunan	Penanganan Pascapanen dan Pengolahan Hasil Hortikultura	Terpromosikannya komoditas unggulan daerah	3 Komoditas	Rp. 8.334.000	Dinas Pertanian
6494	Kota Yogyakarta	Kraton	Program Peningkatan Produksi Tanaman Pangan	Penanggulangan Hama Terpadu Secara Alami	Peningkatan produksi pertanian tanaman pangan	2.200.000 ton	Rp. 8.201.000	Dinas Pertanian
6495	Kota Yogyakarta	Kraton	Program Peningkatan Produksi Hortikultura	Sosialisasi Pengelolaan Lahan Pekarangan	Peningkatan produksi pertanian hortikultura	216831,8 ton	Rp. 10.715.000	Dinas Pertanian
6496	Kota Yogyakarta	Kraton	Program Peningkatan Produksi Hortikultura	Budaya Pengembangan Plasma Nutfah Hortikultura	Peningkatan produksi pertanian hortikultura	216831,8 ton	Rp. 1.471.000	Dinas Pertanian
6497	Kota Yogyakarta	Kraton	Program Peningkatan Produksi Hasil Peternakan	Budaya Pengembangan Plasma Nutfah Ternak	Peningkatan populasi ternak	16.223.400 ekor	Rp. 5.129.000	Dinas Pertanian
6498	Kota Yogyakarta	Kraton	Program Peningkatan Produksi Tanaman Pangan	Peningkatan Pendapatan Petani Melalui Agribisnis Tanaman Pangan	Peningkatan produksi pertanian tanaman pangan	2.200.000 ton	Rp. 7.372.000	Dinas Pertanian
6499	Kota Yogyakarta	Kraton	Program Peningkatan Produksi Hortikultura	Peningkatan Pendapatan Petani Melalui Agribisnis Hortikultura	Peningkatan produksi pertanian hortikultura	216831,8 ton	Rp. 7.372.000	Dinas Pertanian
6500	Kota Yogyakarta	Kraton	Program Peningkatan Produksi Hasil Peternakan	Peningkatan Pendapatan Petani Melalui Agribisnis Peternakan	Peningkatan populasi ternak	16.223.400 ekor	Rp. 7.372.000	Dinas Pertanian
6501	Kota Yogyakarta	Kraton	Program pengembangan dan Pembinaan BUMD serta Lembaga Keuangan Mikro	Pembinaan BUKP	Persentase pendapatan BUMD terhadap penyertaan modal	22 `	Rp. 2.565.000	Dinas Pendapatan, Pengelolaan Keuangan dan Aset
6502	Kota Yogyakarta	Kraton	Program Peningkatan Dan Pengembangan Pengelolaan Keuangan Daerah	Intensifikasi dan ekstensifikasi sumber-sumber pendapatan di KPPD Kota Yogyakarta	Persentase Peningkatan PAD	10,04 %	Rp. 80.608.000	Dinas Pendapatan, Pengelolaan Keuangan dan Aset
6503	Kota Yogyakarta	Kraton	Program Penataan Kawasan Budaya Pendukung Keistimewaan DIY	Penataan/Revitalisasi Kawasan Cagar Budaya Kraton Yogyakarta	Prosentase Penataan Kawasan Budaya	49,5 %	Rp. 10.000.000.000	Dinas Pekerjaan Umum, Perumahan dan Energi Sumberdaya Mineral
6504	Kota Yogyakarta	Kraton	Program Peningkatan Sistem Pengawasan Internal dan Pengendalian Pelaksanaan Kebijakan KDH	Pelaksanaan Pengawasan Internal Secara Berkala	Laporan Hasil Pemeriksaan Reguler, Laporan Kormonev, SK Gubernur PKPT, Laporan Hasil	45%	Rp. 26.521.000	Inspektorat
6505	Kota Yogyakarta	Kraton	Program Peningkatan Sistem Pengawasan Internal dan Pengendalian Pelaksanaan Kebijakan KDH	Koordinasi Pengawasan Yang Lebih Komprehensif	Laporan Hasil Pemeriksaan Reguler, Laporan Kormonev, SK Gubernur PKPT, Laporan Hasil	45%	Rp. 874.000	Inspektorat

No	Kabupaten /Kota	Kecamatan	Program	Kegiatan	Tolok Ukur	Target	Rupiah	SKPD
-1	-2	-3	-4	-5	-6	-7	-8	-9
6506	Kota Yogyakarta	Kraton	Program Peningkatan Sistem Pengawasan Internal dan Pengendalian Pelaksanaan Kebijakan KDH	Evaluasi Kinerja Penyelenggaraan Pemerintah Daerah	Laporan Hasil Pemeriksaan Reguler, Laporan Kormonev, SK Gubernur PKPT, Laporan Hasil	45%	Rp. 1.239.000	Inspektorat
6507	Kota Yogyakarta	Kraton	Program Peningkatan Sistem Pengawasan Internal dan Pengendalian Pelaksanaan Kebijakan KDH	Gelar Pengawasan Daerah dan Pemutakhiran Data Tindak Lanjut Hasil Pengawasan	Laporan Hasil Pemeriksaan Reguler, Laporan Kormonev, SK Gubernur PKPT, Laporan Hasil	45%	Rp. 1.880.000	Inspektorat
6508	Kota Yogyakarta	Kraton	Program Peningkatan Sistem Pengawasan Internal dan Pengendalian Pelaksanaan Kebijakan KDH	Monitoring, Evaluasi dan Inventarisasi Temuan Pengawasan	Laporan Hasil Pemeriksaan Reguler, Laporan Kormonev, SK Gubernur PKPT, Laporan Hasil	45%	Rp. 868.000	Inspektorat
6509	Kota Yogyakarta	Kraton	Program Peningkatan Sistem Pengawasan Internal dan Pengendalian Pelaksanaan Kebijakan KDH	Pemeriksaan Khusus di Lingkungan Pemerintah Daerah	Laporan Hasil Pemeriksaan Reguler, Laporan Kormonev, SK Gubernur PKPT, Laporan Hasil	45%	Rp. 7.940.000	Inspektorat
6510	Kota Yogyakarta	Kraton	Program Peningkatan Sarana dan Prasarana Aparatur	Pengadaan Peralatan Gedung Kantor	Prosentase penyediaan dan pemeliharaan sarana dan prasarana aparatur	100%	Rp. 472.000	Inspektorat
6511	Kota Yogyakarta	Kraton	Program Peningkatan Sarana dan Prasarana Aparatur	Pemeliharaan Rutin/Berkala Gedung Kantor	Prosentase penyediaan dan pemeliharaan sarana dan prasarana aparatur	100%	Rp. 316.000	Inspektorat
6512	Kota Yogyakarta	Kraton	Program Peningkatan Sarana dan Prasarana Aparatur	Pemeliharaan Rutin/Berkala Kendaraan Dinas/Operasional	Prosentase penyediaan dan pemeliharaan sarana dan prasarana aparatur	100%	Rp. 7.316.000	Inspektorat
6513	Kota Yogyakarta	Kraton	Program Peningkatan Sarana dan Prasarana Aparatur	Pemeliharaan Rutin/Berkala Peralatan Gedung Kantor	Prosentase penyediaan dan pemeliharaan sarana dan prasarana aparatur	100%	Rp. 863.000	Inspektorat
6514	Kota Yogyakarta	Kraton	Program Peningkatan Pengembangan Sistem Pelaporan Capaian Kinerja dan Keuangan	Penyusunan laporan Kinerja SKPD	Prosentase terlaksananya pelaporan Capaian Kinerja dan Keuangan	100%	Rp. 146.000	Inspektorat
6515	Kota Yogyakarta	Kraton	Program Peningkatan Pengembangan Sistem Pelaporan Capaian Kinerja dan Keuangan	Penyusunan Laporan Keuangan SKPD	Prosentase terlaksananya pelaporan Capaian Kinerja dan Keuangan	100%	Rp. 132.000	Inspektorat
6516	Kota Yogyakarta	Kraton	Program Peningkatan Pengembangan Sistem Pelaporan Capaian Kinerja dan Keuangan	Penyusunan Rencana Program Kegiatan SKPD serta Pengembangan Data dan Informasi	Prosentase terlaksananya pelaporan Capaian Kinerja dan Keuangan	100%	Rp. 86.000	Inspektorat
6517	Kota Yogyakarta	Kraton	Program Peningkatan Pengembangan Sistem Pelaporan Capaian Kinerja dan Keuangan	Monitoring Dan Evaluasi Pelaksanaan Program Kegiatan SKPD	Prosentase terlaksananya pelaporan Capaian Kinerja dan Keuangan	100%	Rp. 129.000	Inspektorat
6518	Kota Yogyakarta	Kraton	Program Peningkatan Profesionalisme Tenaga Pemeriksa Dan Aparatur Pengawasan	Pelatihan Pengembangan Tenaga Pemeriksa Dan Aparatur Pengawasan	Prosentase peningkatan profesionalisme pemeriksa	100%	Rp. 1.407.000	Inspektorat
6519	Kota Yogyakarta	Kraton	Program Peningkatan Profesionalisme Tenaga Pemeriksa Dan Aparatur Pengawasan	Penilaian Angka Kredit JFA Dan Penilaian Karya Tulis JFA	Prosentase peningkatan profesionalisme pemeriksa	100%	Rp. 2.588.000	Inspektorat
6520	Kota Yogyakarta	Kraton	Program Peningkatan Kapasitas Sumber Daya Aparatur	Sosialisasi Peraturan Perundang-undangan	persentase PNS yang mengikuti diklat	100%	Rp. 2.114.000	Inspektorat
6521	Kota Yogyakarta	Kraton	Program Peningkatan Kapasitas Sumber Daya Aparatur	Bimbingan Teknis Implementasi Peraturan Perundang-undangan	persentase PNS yang mengikuti diklat	100%	Rp. 2.714.000	Inspektorat
6522	Kota Yogyakarta	Kraton	Program Peningkatan Kapasitas Sumber Daya Aparatur	Pendidikan dan Pelatihan Formal	persentase PNS yang mengikuti diklat	100%	Rp. 3.194.000	Inspektorat
6523	Kota Yogyakarta	Kraton	Program Peningkatan Kapasitas Lembaga Perwakilan Rakyat Daerah	Kegiatan Reses	Tercapainya peningkatan Lembaga Perwakilan Rakyat Daerah	93%	Rp. 27.901.000	Sekretariat DPRD
6524	Kota Yogyakarta	Kraton	Program Peningkatan Kapasitas Lembaga Perwakilan Rakyat Daerah	Kunjungan Kerja Pimpinan Dan Anggota DPRD Dalam Daerah	Tercapainya peningkatan Lembaga Perwakilan Rakyat Daerah	93%	Rp. 4.282.000	Sekretariat DPRD
6525	Kota Yogyakarta	Mantrijeron	Penganekaragaman konsumsi dan keamanan pangan	Pengembangan Diversifikasi Produk Antara	Persentase Pengawasan dan Pembinaan Keamanan Pangan	78%	Rp. 642.000	Badan Ketahanan Pangan dan Penyuluhan
6526	Kota Yogyakarta	Mantrijeron	Penganekaragaman konsumsi dan keamanan pangan	Pengembangan Nilai-nilai Kearifan Lokal dalam Pemanfaatan Lahan Pekarangan	Persentase Pengawasan dan Pembinaan Keamanan Pangan	78%	Rp. 5.642.000	Badan Ketahanan Pangan dan Penyuluhan
6527	Kota Yogyakarta	Mantrijeron	Penganekaragaman konsumsi dan keamanan pangan	Pengembangan budaya pangan lokal dan tradisional	Persentase Pengawasan dan Pembinaan Keamanan Pangan	78%	Rp. 10.642.000	Badan Ketahanan Pangan dan Penyuluhan
6528	Kota Yogyakarta	Mantrijeron	Program Pemberdayaan Penyuluh Pertanian	Penguatan budaya kelembagaan pertanian	Meningkatnya kualitas penyuluh	61%	Rp. 17.250.000	Badan Ketahanan Pangan dan Penyuluhan
6529	Kota Yogyakarta	Mantrijeron	Program Pengendalian Pencemaran dan Kerusakan Lingkungan Hidup	Koordinasi Penilaian Kota Sehat/Adipura	Peningkatan Kualitas Lingkungan	3,89 %	Rp. 5.313.000	Badan Lingkungan Hidup
6530	Kota Yogyakarta	Mantrijeron	Program Pengendalian Pencemaran dan Kerusakan Lingkungan Hidup	Koordinasi Penilaian Langit Biru	Peningkatan Kualitas Lingkungan	3,89 %	Rp. 5.814.000	Badan Lingkungan Hidup
6531	Kota Yogyakarta	Mantrijeron	Program Pengendalian Pencemaran dan Kerusakan Lingkungan Hidup	Pengawasan Pelaksanaan Kebijakan Bidang Lingkungan Hidup	Peningkatan Kualitas Lingkungan	3,89 %	Rp. 2.084.000	Badan Lingkungan Hidup
6532	Kota Yogyakarta	Mantrijeron	Program Pengendalian Pencemaran dan Kerusakan Lingkungan Hidup	Pembinaan Teknis Pelaksanaan A M D A L, U K L-U P L, Dan D P L	Peningkatan Kualitas Lingkungan	3,89 %	Rp. 1.667.000	Badan Lingkungan Hidup

No	Kabupaten /Kota	Kecamatan	Program	Kegiatan	Tolok Ukur	Target	Rupiah	SKPD
-1	-2	-3	-4	-5	-6	-7	-8	-9
6533	Kota Yogyakarta	Mantrijeron	Program Pengendalian Pencemaran dan Kerusakan Lingkungan Hidup	Pondok Pesantren Berwawasan Lingkungan Hidup	Peningkatan Kualitas Lingkungan	3,89 %	Rp. 1.334.000	Badan Lingkungan Hidup
6534	Kota Yogyakarta	Mantrijeron	Program Pengendalian Pencemaran dan Kerusakan Lingkungan Hidup	Pengendalian Pencemaran Air	Peningkatan Kualitas Lingkungan	3,89 %	Rp. 20.082.000	Badan Lingkungan Hidup
6535	Kota Yogyakarta	Mantrijeron	Program Pengendalian Pencemaran dan Kerusakan Lingkungan Hidup	Pengendalian B3 Dan Limbah B3	Peningkatan Kualitas Lingkungan	3,89 %	Rp. 1.000.000	Badan Lingkungan Hidup
6536	Kota Yogyakarta	Mantrijeron	Program Pengendalian Pencemaran dan Kerusakan Lingkungan Hidup	Pengembangan Kapasitas Kader lingkungan hidup	Peningkatan Kualitas Lingkungan	3,89 %	Rp. 2.770.000	Badan Lingkungan Hidup
6537	Kota Yogyakarta	Mantrijeron	Program Peningkatan Kualitas dan Akses Informasi Sumber Daya Alam dan Lingkungan Hidup	Penguatan Jejaring Informasi Lingkungan Pusat dan Daerah	Prosentase Peningkatan Akses Inforamasi Sumber Daya Air dan Lingkungan Hidup	20%	Rp. 642.000	Badan Lingkungan Hidup
6538	Kota Yogyakarta	Mantrijeron	Program Penguatan Kelembagaan Pengarusutamaan Gender	Pembinaan P2WKSS	Persentase pembinaan organisasi perempuan	46%	Rp. 1.026.000	Badan Pemberdayaan Perempuan dan Masyarakat
6539	Kota Yogyakarta	Mantrijeron	Program Peningkatan Kualitas Hidup dan Perlindungan Perempuan	Pelayanan Perlindungan Perempuan dan Anak Korban Kekerasan	Rasio kekerasan terhadap perempuan	0.04 .	Rp. 5.129.000	Badan Pemberdayaan Perempuan dan Masyarakat
6540	Kota Yogyakarta	Mantrijeron	Program Peningkatan Kualitas Hidup dan Perlindungan Perempuan	Gerakan Sayang Ibu	Rasio kekerasan terhadap perempuan	0.04 .	Rp. 1.090.000	Badan Pemberdayaan Perempuan dan Masyarakat
6541	Kota Yogyakarta	Mantrijeron	Program Peningkatan Kualitas Hidup dan Perlindungan Perempuan	Pengembangan Sistem Informasi Gender dan Anak	Rasio kekerasan terhadap perempuan	0.04 .	Rp. 1.058.000	Badan Pemberdayaan Perempuan dan Masyarakat
6542	Kota Yogyakarta	Mantrijeron	Program Peningkatan Kualitas Hidup dan Perlindungan Perempuan	Updating Data Terpilah Gender dan Anak	Rasio kekerasan terhadap perempuan	0.04 .	Rp. 1.481.000	Badan Pemberdayaan Perempuan dan Masyarakat
6543	Kota Yogyakarta	Mantrijeron	Program Peningkatan Kualitas Hidup dan Perlindungan Anak	Kajian Data Perlindungan Anak	Rasio kekerasan terhadap anak	0,23 .	Rp. 1.347.000	Badan Pemberdayaan Perempuan dan Masyarakat
6544	Kota Yogyakarta	Mantrijeron	Program Peningkatan Partisipasi Ekonomi Perempuan	Pameran hasil karya perempuan di bidang pembangunan	Persentase Partisipasi Perempuan di Lembaga Swasta	95,4 %	Rp. 1.090.000	Badan Pemberdayaan Perempuan dan Masyarakat
6545	Kota Yogyakarta	Mantrijeron	Program peningkatan keberdayaan masyarakat perdesaan	Fasilitasi dan Koordinasi PMTAS dan Posyandu	Terselenggaranya Peningkatan Keberdayaan Masyarakat Pedesaan	38,94 %	Rp. 2.587.000	Badan Pemberdayaan Perempuan dan Masyarakat
6546	Kota Yogyakarta	Mantrijeron	Program Peningkatan Kapasitas Pemberdayaan Pemerintah Desa	Fasilitasi Pokja Profil Desa/Kelurahan	Persentase profil desa sesuai standar	55%	Rp. 513.000	Badan Pemberdayaan Perempuan dan Masyarakat
6547	Kota Yogyakarta	Mantrijeron	Program peningkatan keberdayaan masyarakat perdesaan	Fasilitasi dan Pembinaan Tim Penggerak PKK Daerah Istimewa Yogyakarta	Terselenggaranya Peningkatan Keberdayaan Masyarakat Pedesaan	38,94 %	Rp. 6.250.000	Badan Pemberdayaan Perempuan dan Masyarakat
6548	Kota Yogyakarta	Mantrijeron	Program peningkatan keberdayaan masyarakat perdesaan	Revitalisasi Budaya Gotong-royong	Terselenggaranya Peningkatan Keberdayaan Masyarakat Pedesaan	38,94 %	Rp. 0	Badan Pemberdayaan Perempuan dan Masyarakat
6549	Kota Yogyakarta	Mantrijeron	Program Pengadaan, Peningkatan Sarana Dan Prasarana Rumah Sakit/Rumah Sakit Jiwa/Rumah Sakit Paru-Pa	Pengadaan Obat-Obatan Rumah Sakit	Terwujudnya pengadaan, peningkatan sarana prasarana di UPT, RS dan jaringannya	100%	Rp. 371.180.000	Dinas Kesehatan
6550	Kota Yogyakarta	Mantrijeron	Program Pengadaan, Peningkatan Sarana Dan Prasarana Rumah Sakit/Rumah Sakit Jiwa/Rumah Sakit Paru-Pa	Pengadaan Alat-Alat Kesehatan Rumah Sakit	Terwujudnya pengadaan, peningkatan sarana prasarana di UPT, RS dan jaringannya	100%	Rp. 1.406.412.600	Dinas Kesehatan
6551	Kota Yogyakarta	Mantrijeron	Program Pemeliharaan Sarana Dan Prasarana Rumah Sakit/Rumah Sakit Jiwa/Rumah Sakit Paru-Paru/Rumah S	Pemeliharaan Rutin/Berkala Rumah Sakit	Terwujudnya pemeliharaan sarana prasarana di UPT, RS dan Jaringannya	100%	Rp. 76.666.000	Dinas Kesehatan
6552	Kota Yogyakarta	Mantrijeron	Program Pemeliharaan Sarana Dan Prasarana Rumah Sakit/Rumah Sakit Jiwa/Rumah Sakit Paru-Paru/Rumah S	Pemeliharan Rutin/Berkala Instalasi Pengolahan Limbah Rumah sakit	Terwujudnya pemeliharaan sarana prasarana di UPT, RS dan Jaringannya	100%	Rp. 13.600.000	Dinas Kesehatan
6553	Kota Yogyakarta	Mantrijeron	Program Pemeliharaan Sarana Dan Prasarana Rumah Sakit/Rumah Sakit Jiwa/Rumah Sakit Paru-Paru/Rumah S	Pemeliharaan Rutin/Berkala Alat-Alat Kesehatan Rumah Sakit	Terwujudnya pemeliharaan sarana prasarana di UPT, RS dan Jaringannya	100%	Rp. 12.000.000	Dinas Kesehatan
6554	Kota Yogyakarta	Mantrijeron	Program Pemeliharaan Sarana Dan Prasarana Rumah Sakit/Rumah Sakit Jiwa/Rumah Sakit Paru-Paru/Rumah S	Pemeliharaan Rutin/Berkala Perlengkapan Rumah Sakit	Terwujudnya pemeliharaan sarana prasarana di UPT, RS dan Jaringannya	100%	Rp. 10.000.000	Dinas Kesehatan
6555	Kota Yogyakarta	Mantrijeron	Program Pemeliharaan Sarana Dan Prasarana Rumah Sakit/Rumah Sakit Jiwa/Rumah Sakit Paru-Paru/Rumah S	Pemeliharaan Rutin/Berkala Hewan Percobaan	Terwujudnya pemeliharaan sarana prasarana di UPT, RS dan Jaringannya	100%	Rp. 20.000.000	Dinas Kesehatan
6556	Kota Yogyakarta	Mantrijeron	Program Pemberdayaan Potensi Sumber Kesejahteraan Sosial (PSKS)	Pelatihan Dan Penataran P S M	Persentase PSKS dalam usaha kesejahteraan sosial	66,40 %	Rp. 4.488.000	Dinas Sosial
6557	Kota Yogyakarta	Mantrijeron	Program Pemberdayaan Potensi Sumber Kesejahteraan Sosial (PSKS)	Bimbingan U E P Bagi Karang Taruna	Persentase PSKS dalam usaha kesejahteraan sosial	66,40 %	Rp. 10.879.000	Dinas Sosial
6558	Kota Yogyakarta	Mantrijeron	Program Pemberdayaan Potensi Sumber Kesejahteraan Sosial (PSKS)	Bimbingan Konsultasi Timbal Balik Orsos	Persentase PSKS dalam usaha kesejahteraan sosial	66,40 %	Rp. 11.188.000	Dinas Sosial
6559	Kota Yogyakarta	Mantrijeron	Program Pemberdayaan Potensi Sumber Kesejahteraan Sosial (PSKS)	Pelatihan dan Penataran TKSK	Persentase PSKS dalam usaha kesejahteraan sosial	66,40 %	Rp. 7.975.000	Dinas Sosial

No	Kabupaten /Kota	Kecamatan	Program	Kegiatan	Tolok Ukur	Target	Rupiah	SKPD
-1	-2	-3	-4	-5	-6	-7	-8	-9
6560	Kota Yogyakarta	Mantrijeron	Program Pelayanan dan Perlindungan Anak bermasalah sosial	Bantuan Permakanan Bagi Anak Cacat	persentase perlindungan dan rehabilitasi sosial anak yang mengalami permasalahan sosial	7,55 %	Rp. 13.636.000	Dinas Sosial
6561	Kota Yogyakarta	Mantrijeron	Program Pendidikan Anak Usia Dini	Pengembangan Data dan Informasi Pendidikan Anak Usia Dini	APK PAUD	82%	Rp. 3.221.000	Dinas Pendidikan, Pemuda dan Olah Raga
6562	Kota Yogyakarta	Mantrijeron	Program Wajib Belajar Pendidikan Dasar Sembilan Tahun	Penyediaan Bantuan Operasional Sekolah (BOS)/Bantuan Operasional Sekolah Daerah (BOSDA) Jenjang Dikdas	Persentase layanan pendidikan wajib belajar pendidikan dasar sembilan tahun	82.55%	Rp. 3.965.640.000	Dinas Pendidikan, Pemuda dan Olah Raga
6563	Kota Yogyakarta	Mantrijeron	Program Wajib Belajar Pendidikan Dasar Sembilan Tahun	Penyelenggaraaan Program Paket B Setara SMP	Persentase layanan pendidikan wajib belajar pendidikan dasar sembilan tahun	82.55%	Rp. 3.482.000	Dinas Pendidikan, Pemuda dan Olah Raga
6564	Kota Yogyakarta	Mantrijeron	Program Pendidikan Menengah	Penyediaan Beasiswa Bagi Keluarga Tidak Mampu	Persentase layanan pendidikan menengah	81,35 %	Rp. 124.160.000	Dinas Pendidikan, Pemuda dan Olah Raga
6565	Kota Yogyakarta	Mantrijeron	Program Wajib Belajar Pendidikan Dasar Sembilan Tahun	Penyelenggaraan Ujian SD/MI	Persentase layanan pendidikan wajib belajar pendidikan dasar sembilan tahun	82.55%	Rp. 17.535.000	Dinas Pendidikan, Pemuda dan Olah Raga
6566	Kota Yogyakarta	Mantrijeron	Program Wajib Belajar Pendidikan Dasar Sembilan Tahun	Penyediaan Beasiswa Prestasi	Persentase layanan pendidikan wajib belajar pendidikan dasar sembilan tahun	82.55%	Rp. 12.821.000	Dinas Pendidikan, Pemuda dan Olah Raga
6567	Kota Yogyakarta	Mantrijeron	Program Wajib Belajar Pendidikan Dasar Sembilan Tahun	Kartu Cerdas Jenjang Dikdas	Persentase layanan pendidikan wajib belajar pendidikan dasar sembilan tahun	82.55%	Rp. 41.581.000	Dinas Pendidikan, Pemuda dan Olah Raga
6568	Kota Yogyakarta	Mantrijeron	Program Pendidikan Tinggi	Pemberian Bantuan Biaya Pendidikan Mahasiswa/Bea Mahasiswa	Persentase layanan pendidikan tinggi	274.000 Orang	Rp. 28.538.000	Dinas Pendidikan, Pemuda dan Olah Raga
6569	Kota Yogyakarta	Mantrijeron	Program manajemen Pelayanan pendidikan	Pendataan Pendidikan Pengembangan Aplikasi Pendataan dan E-Administrasi	Persentase kelancaran dan keberhasilan manajemen layanan pendidikan	74,47 %	Rp. 5.129.000	Dinas Pendidikan, Pemuda dan Olah Raga
6570	Kota Yogyakarta	Mantrijeron	Program manajemen Pelayanan pendidikan	Penyelenggaraan Ujian	Persentase kelancaran dan keberhasilan manajemen layanan pendidikan	74,47 %	Rp. 50.262.000	Dinas Pendidikan, Pemuda dan Olah Raga
6571	Kota Yogyakarta	Mantrijeron	Program manajemen Pelayanan pendidikan	Pengembangan Minat Jurnalistik Siswa	Persentase kelancaran dan keberhasilan manajemen layanan pendidikan	74,47 %	Rp. 7.693.000	Dinas Pendidikan, Pemuda dan Olah Raga
6572	Kota Yogyakarta	Mantrijeron	Program Pendidikan Karakter Berbasis Budaya	Penguatan pembelajaran Sastra Jawa	Persentase satuan pendidikan yang menerapkan model pendidikan berbasis budaya	5%	Rp. 25.642.000	Dinas Pendidikan, Pemuda dan Olah Raga
6573	Kota Yogyakarta	Mantrijeron	Program akselerasi pengembangan pendidikan terkemuka	Layanan Mobile "learning Service"	Presentase Satuan Pendidikan yang menerapkan pembelajaran berbasis TIK	45%	Rp. 10.013.000	Dinas Pendidikan, Pemuda dan Olah Raga
6574	Kota Yogyakarta	Mantrijeron	Program Pendidikan Menengah	Penyediaan BOS/BOSDA SM	Persentase layanan pendidikan menengah	81,35 %	Rp. 0	Dinas Pendidikan, Pemuda dan Olah Raga
6575	Kota Yogyakarta	Mantrijeron	Program Pendidikan Karakter Berbasis Budaya	Penyusunan Buku Seri Pengenalan Budaya DIY	Persentase satuan pendidikan yang menerapkan model pendidikan berbasis budaya	5%	Rp. 12.821.000	Dinas Pendidikan, Pemuda dan Olah Raga
6576	Kota Yogyakarta	Mantrijeron	Program manajemen Pelayanan pendidikan	Pemetaan Sekolah Rawan Bencana	Persentase kelancaran dan keberhasilan manajemen layanan pendidikan	74,47 %	Rp. 1.924.000	Dinas Pendidikan, Pemuda dan Olah Raga
6577	Kota Yogyakarta	Mantrijeron	Program Peningkatan Prestasi Olah Raga	Pembibitan dan Pembinaan Olahragawan Berbakat	Cakupan Peningkatan Prestasi Cabang Olahraga	23 medali	Rp. 17.949.000	Dinas Pendidikan, Pemuda dan Olah Raga
6578	Kota Yogyakarta	Mantrijeron	Program Pengembangan Transportasi Berbasis Keistimewaan	Pemasangan Penyesuaian Toponimi Jalan	Prosentase Dukungan Sarpras Transportasi pada kawasan budaya	23%	Rp. 6.411.000	Dinas Perhubungan, Komunikasi dan Informatika
6579	Kota Yogyakarta	Mantrijeron	Program Rehabilitasi Hutan dan Lahan	Pembinaan Pengelolaan DAS Berkelanjutan dan berbasis Budaya	Terwujudnya Rehabilitasi Hutan dan Lahan	27.000 Ha	Rp. 29.528.000	Dinas Kehutanan dan Perkebunan
6580	Kota Yogyakarta	Mantrijeron	Program Peningkatan Kualitas SDM dan Kelembagaan Perikanan dan Kelautan	Pengembangan Budaya Bahari untuk Peningkatan Kesejahteraan Masyarakat	Peningkatan sistem penyuluhan kelautan dan perikanan	115,42 sektor	Rp. 13.630.000	Dinas Kelautan dan Perikanan
6581	Kota Yogyakarta	Mantrijeron	Program Peningkatan Kualitas SDM dan Kelembagaan Perikanan dan Kelautan	Fasilitasi Forum Mina Budaya	Peningkatan sistem penyuluhan kelautan dan perikanan	115,42 sektor	Rp. 6.244.000	Dinas Kelautan dan Perikanan
6582	Kota Yogyakarta	Mantrijeron	Program Peningkatan Kualitas SDM dan Kelembagaan Perikanan dan Kelautan	Budaya Bahari, Konservasi dan Rehabilitasi dengan Kearifan Lokal	Peningkatan sistem penyuluhan kelautan dan perikanan	115,42 sektor	Rp. 1.904.000	Dinas Kelautan dan Perikanan
6583	Kota Yogyakarta	Mantrijeron	Program Pengembangan Wilayah Transmigrasi	Seleksi Calon Transmigran Tingkat Provinsi	Pengembangan Wilayah Transmigrasi	150 KK	Rp. 1.711.000	Dinas Tenaga Kerja dan Transmigrasi
6584	Kota Yogyakarta	Mantrijeron	Program Pengembangan Wilayah Transmigrasi	Pemeriksaan Kesehatan Calon Transmigran	Pengembangan Wilayah Transmigrasi	150 KK	Rp. 777.000	Dinas Tenaga Kerja dan Transmigrasi
6585	Kota Yogyakarta	Mantrijeron	Program Pengembangan Wilayah Transmigrasi	Pelatihan Transmigrasi Regional	Pengembangan Wilayah Transmigrasi	150 KK	Rp. 4.169.000	Dinas Tenaga Kerja dan Transmigrasi
6586	Kota Yogyakarta	Mantrijeron	Program Peningkatan Kesempatan Kerja	Pemberdayaan Masyarakat Setengah Penganggur melalui Fasilitasi Kelompok Kerja Produktif Buruh Informal	Peningkatan Kesempatan Kerja	46%	Rp. 1.741.000	Dinas Tenaga Kerja dan Transmigrasi

No	Kabupaten /Kota	Kecamatan	Program	Kegiatan	Tolok Ukur	Target	Rupiah	SKPD
-1	-2	-3	-4	-5	-6	-7	-8	-9
6587	Kota Yogyakarta	Mantrijeron	Program Peningkatan Kesempatan Kerja	Pemberdayaan Tenaga Kerja Akibat PHK	Peningkatan Kesempatan Kerja	46%	Rp. 3.975.000	Dinas Tenaga Kerja dan Transmigrasi
6588	Kota Yogyakarta	Mantrijeron	Program Peningkatan Kesempatan Kerja	Pembentukan Wira Usaha Baru Melalui Pendayagunaan Tenaga Kerja Pemuda Mandiri Profesional	Peningkatan Kesempatan Kerja	46%	Rp. 4.541.000	Dinas Tenaga Kerja dan Transmigrasi
6589	Kota Yogyakarta	Mantrijeron	Program Peningkatan Kesempatan Kerja	Pembentukan Wira Usaha Baru Melalui Pendayagunaan Tenaga Kerja Mandiri Terdidik	Peningkatan Kesempatan Kerja	46%	Rp. 9.872.000	Dinas Tenaga Kerja dan Transmigrasi
6590	Kota Yogyakarta	Mantrijeron	Program Peningkatan Kesempatan Kerja	Pembentukan kelompok usaha melalui perluasan kerja sistem padat karya (PKSPK) dan pendampingan	Peningkatan Kesempatan Kerja	46%	Rp. 21.635.000	Dinas Tenaga Kerja dan Transmigrasi
6591	Kota Yogyakarta	Mantrijeron	Program Peningkatan Kesempatan Kerja	Pengurangan pengangguran melalui padat karya infrastuktur	Peningkatan Kesempatan Kerja	46%	Rp. 38.196.000	Dinas Tenaga Kerja dan Transmigrasi
6592	Kota Yogyakarta	Mantrijeron	Program Peningkatan Kesempatan Kerja	Pengurangan pengangguran melalui penerapan teknologi tepat guna (TTG)	Peningkatan Kesempatan Kerja	46%	Rp. 5.949.000	Dinas Tenaga Kerja dan Transmigrasi
6593	Kota Yogyakarta	Mantrijeron	Program Peningkatan Kesempatan Kerja	Pembinaan dan Penempatan Tenaga Kerja AKAD	Peningkatan Kesempatan Kerja	46%	Rp. 5.436.000	Dinas Tenaga Kerja dan Transmigrasi
6594	Kota Yogyakarta	Mantrijeron	Program Peningkatan Kesempatan Kerja	Pembinaan angkatan kerja khusus	Peningkatan Kesempatan Kerja	46%	Rp. 4.966.000	Dinas Tenaga Kerja dan Transmigrasi
6595	Kota Yogyakarta	Mantrijeron	Program Peningkatan Kesempatan Kerja	Penyelenggaraan bursa kerja terbuka	Peningkatan Kesempatan Kerja	46%	Rp. 22.607.000	Dinas Tenaga Kerja dan Transmigrasi
6596	Kota Yogyakarta	Mantrijeron	Program Peningkatan Kesempatan Kerja	Penyebaran informasi pasar kerja	Peningkatan Kesempatan Kerja	46%	Rp. 259.000	Dinas Tenaga Kerja dan Transmigrasi
6597	Kota Yogyakarta	Mantrijeron	Program Pelayanan Pengawasan Lembaga Ketenagakerjaan	Perlindungan Tenaga Kerja Wanita	Persentase perusahaan yang melaksanakan K3 sesuai dengan standar/ peratura	22%	Rp. 1.047.000	Dinas Tenaga Kerja dan Transmigrasi
6598	Kota Yogyakarta	Mantrijeron	Program Pelayanan Pengawasan Lembaga Ketenagakerjaan	Penilaian Nihil Kecelakaan Kerja	Persentase perusahaan yang melaksanakan K3 sesuai dengan standar/ peratura	22%	Rp. 379.000	Dinas Tenaga Kerja dan Transmigrasi
6599	Kota Yogyakarta	Mantrijeron	Program Pelayanan Pengawasan Lembaga Ketenagakerjaan	Peningkatan pengawasan norma kerja dan K3	Persentase perusahaan yang melaksanakan K3 sesuai dengan standar/ peratura	22%	Rp. 970.000	Dinas Tenaga Kerja dan Transmigrasi
6600	Kota Yogyakarta	Mantrijeron	Program Pelayanan Pengawasan Lembaga Ketenagakerjaan	Pemeriksaan Alat-Alat Keselamatan dan Kesehatan Kerja (K3)	Persentase perusahaan yang melaksanakan K3 sesuai dengan standar/ peratura	22%	Rp. 2.233.000	Dinas Tenaga Kerja dan Transmigrasi
6601	Kota Yogyakarta	Mantrijeron	Program Peningkatan Kualitas dan Produktivitas Tenaga Kerja	Sertifikasi Uji Kompetensi Tenaga Kerja	Peningkatan Kualitas dan Produktivitas Tenaga Kerja	40%	Rp. 1.469.000	Dinas Tenaga Kerja dan Transmigrasi
6602	Kota Yogyakarta	Mantrijeron	Program Peningkatan mutu pelayanan lembaga ketenagakerjaan	Pembinaan Asosiasi Profesi Bidang Pelatihan Kerja	Persentase Besaran tenaga kerja yang mendapatkan pelatihan berbasis kompetensi	46%	Rp. 215.000	Dinas Tenaga Kerja dan Transmigrasi
6603	Kota Yogyakarta	Mantrijeron	Program Peningkatan Kualitas dan Produktivitas Tenaga Kerja	Pelatihan Ketrampilan Institusional Bagi Pencaker	Peningkatan Kualitas dan Produktivitas Tenaga Kerja	40%	Rp. 15.472.000	Dinas Tenaga Kerja dan Transmigrasi
6604	Kota Yogyakarta	Mantrijeron	Program Peningkatan Kualitas dan Produktivitas Tenaga Kerja	Pelatihan Ketrampilan Keliling Mobil Training Unit	Peningkatan Kualitas dan Produktivitas Tenaga Kerja	40%	Rp. 37.019.000	Dinas Tenaga Kerja dan Transmigrasi
6605	Kota Yogyakarta	Mantrijeron	Program Peningkatan Kualitas dan Produktivitas Tenaga Kerja	Pelatihan Ketrampilan Swadana	Peningkatan Kualitas dan Produktivitas Tenaga Kerja	40%	Rp. 4.267.000	Dinas Tenaga Kerja dan Transmigrasi
6606	Kota Yogyakarta	Mantrijeron	Program Peningkatan Kualitas dan Produktivitas Tenaga Kerja	Pelatihan Ketrampilan Teknologi tepat guna untuk usaha mandiri	Peningkatan Kualitas dan Produktivitas Tenaga Kerja	40%	Rp. 5.254.000	Dinas Tenaga Kerja dan Transmigrasi
6607	Kota Yogyakarta	Mantrijeron	Program Peningkatan Kualitas dan Produktivitas Tenaga Kerja	Sertifikasi Uji Kompetensi Pencari Kerja	Peningkatan Kualitas dan Produktivitas Tenaga Kerja	40%	Rp. 1.035.000	Dinas Tenaga Kerja dan Transmigrasi
6608	Kota Yogyakarta	Mantrijeron	Program Pelayanan Penyelesaian Perselisihan Hubungan Industrial	Identifikasi Penangguhan Upah Minimum di DIY	Persentase Besaran kasus yang diselesaikan dengan Perjanjian Bersama (PB)	46%	Rp. 449.000	Dinas Tenaga Kerja dan Transmigrasi
6609	Kota Yogyakarta	Mantrijeron	Program Peningkatan Kesempatan Kerja	Pengembangan Produktivitas melalui pelatihan peningkatan produktivitas bagi pencari kerja/mantan	Peningkatan Kesempatan Kerja	46%	Rp. 5.121.000	Dinas Tenaga Kerja dan Transmigrasi
6610	Kota Yogyakarta	Mantrijeron	Program Pelayanan Penyelesaian Perselisihan Hubungan Industrial	Koordinasi Dewan Pengupahan DIY	Persentase Besaran kasus yang diselesaikan dengan Perjanjian Bersama (PB)	46%	Rp. 2.640.000	Dinas Tenaga Kerja dan Transmigrasi
6611	Kota Yogyakarta	Mantrijeron	Program Peningkatan Kualitas dan Produktivitas Tenaga Kerja	Pengembangan Produktivitas bagi Tenaga Kerja Perusahaan	Peningkatan Kualitas dan Produktivitas Tenaga Kerja	40%	Rp. 2.051.000	Dinas Tenaga Kerja dan Transmigrasi
6612	Kota Yogyakarta	Mantrijeron	Program Peningkatan Kualitas dan Produktivitas Tenaga Kerja	Pembinaan Peserta Pasca Pemagangan di Jepang	Peningkatan Kualitas dan Produktivitas Tenaga Kerja	40%	Rp. 1.394.000	Dinas Tenaga Kerja dan Transmigrasi
6613	Kota Yogyakarta	Mantrijeron	Program Peningkatan Kualitas dan Produktivitas Tenaga Kerja	Pembinaan peserta pemagangan ke perusahaan	Peningkatan Kualitas dan Produktivitas Tenaga Kerja	40%	Rp. 10.089.000	Dinas Tenaga Kerja dan Transmigrasi

No	Kabupaten /Kota	Kecamatan	Program	Kegiatan	Tolok Ukur	Target	Rupiah	SKPD
-1	-2	-3	-4	-5	-6	-7	-8	-9
6614	Kota Yogyakarta	Mantrijeron	Program Peningkatan Kualitas dan Produktivitas Tenaga Kerja	Rekrutmen dan Seleksi Calon Peserta Pemagangan ke Jepang	Peningkatan Kualitas dan Produktivitas Tenaga Kerja	40%	Rp. 10.257.000	Dinas Tenaga Kerja dan Transmigrasi
6615	Kota Yogyakarta	Mantrijeron	Program Peningkatan Kualitas dan Produktivitas Tenaga Kerja	Sosialisasi Program Pemagangan ke Jepang	Peningkatan Kualitas dan Produktivitas Tenaga Kerja	40%	Rp. 137.000	Dinas Tenaga Kerja dan Transmigrasi
6616	Kota Yogyakarta	Mantrijeron	Program Peningkatan Kualitas dan Produktivitas Tenaga Kerja	Pembinaan Peserta Pasca Pemagangan ke Perusahaan	Peningkatan Kualitas dan Produktivitas Tenaga Kerja	40%	Rp. 2.620.000	Dinas Tenaga Kerja dan Transmigrasi
6617	Kota Yogyakarta	Mantrijeron	Program Pelayanan Penyelesaian Perselisihan Hubungan Industrial	Pemantauan perusahaan rawan perselisihan Hubungan Industrial	Persentase Besaran kasus yang diselesaikan dengan Perjanjian Bersama (PB)	46%	Rp. 398.000	Dinas Tenaga Kerja dan Transmigrasi
6618	Kota Yogyakarta	Mantrijeron	Program Pelayanan Penyelesaian Perselisihan Hubungan Industrial	Peningkatan pemahaman penyelesaian kasus hubungan industrial bagi mediator	Persentase Besaran kasus yang diselesaikan dengan Perjanjian Bersama (PB)	46%	Rp. 309.000	Dinas Tenaga Kerja dan Transmigrasi
6619	Kota Yogyakarta	Mantrijeron	Program Pelayanan Penyelesaian Perselisihan Hubungan Industrial	Penyelesaian Kasus Perselisihan Hubungan Industrial (PHI) Tingkat Provinsi	Persentase Besaran kasus yang diselesaikan dengan Perjanjian Bersama (PB)	46%	Rp. 318.000	Dinas Tenaga Kerja dan Transmigrasi
6620	Kota Yogyakarta	Mantrijeron	Program Pelayanan Pengawasan Lembaga Ketenagakerjaan	Pengujian Lingkungan Kerja	Persentase perusahaan yang melaksanakan K3 sesuai dengan standar/ peratura	22%	Rp. 3.526.000	Dinas Tenaga Kerja dan Transmigrasi
6621	Kota Yogyakarta	Mantrijeron	Program Pelayanan Pengawasan Lembaga Ketenagakerjaan	Perlindungan tenaga kerja diluar hubungan kerja	Persentase perusahaan yang melaksanakan K3 sesuai dengan standar/ peratura	22%	Rp. 530.000	Dinas Tenaga Kerja dan Transmigrasi
6622	Kota Yogyakarta	Mantrijeron	Program Peningkatan mutu pelayanan lembaga ketenagakerjaan	Penyuluhan Pembinaan dan Perlindungan CTKI/TKI	Persentase Besaran tenaga kerja yang mendapatkan pelatihan berbasis kompetensi	46%	Rp. 315.000	Dinas Tenaga Kerja dan Transmigrasi
6623	Kota Yogyakarta	Mantrijeron	Program Peningkatan Kualitas dan Produktivitas Tenaga Kerja	Sertifikasi Asesor Kompetensi	Peningkatan Kualitas dan Produktivitas Tenaga Kerja	40%	Rp. 480.000	Dinas Tenaga Kerja dan Transmigrasi
6624	Kota Yogyakarta	Mantrijeron	Program Peningkatan Kualitas dan Produktivitas Tenaga Kerja	Sertifikasi Uji Kompetensi Instruktur	Peningkatan Kualitas dan Produktivitas Tenaga Kerja	40%	Rp. 454.000	Dinas Tenaga Kerja dan Transmigrasi
6625	Kota Yogyakarta	Mantrijeron	Program Peningkatan Kualitas dan Produktivitas Tenaga Kerja	Bimtek Asesor Kompetensi (WPA)	Peningkatan Kualitas dan Produktivitas Tenaga Kerja	40%	Rp. 798.000	Dinas Tenaga Kerja dan Transmigrasi
6626	Kota Yogyakarta	Mantrijeron	Program Peningkatan Kualitas dan Produktivitas Tenaga Kerja	Penyusunan Data Base Sertifikasi Kompetensi	Peningkatan Kualitas dan Produktivitas Tenaga Kerja	40%	Rp. 274.000	Dinas Tenaga Kerja dan Transmigrasi
6627	Kota Yogyakarta	Mantrijeron	Program Peningkatan Kualitas dan Produktivitas Tenaga Kerja	Pelatihan Hiperkes dan Keselamatan Kerja Bagi Dokter Perusahaan	Peningkatan Kualitas dan Produktivitas Tenaga Kerja	40%	Rp. 4.771.000	Dinas Tenaga Kerja dan Transmigrasi
6628	Kota Yogyakarta	Mantrijeron	Program Peningkatan Kualitas dan Produktivitas Tenaga Kerja	Pelatihan Hiperkes dan Keselamatan Kerja Bagi Guru SMK, SLTA berlaboratorium dan LPK	Peningkatan Kualitas dan Produktivitas Tenaga Kerja	40%	Rp. 527.000	Dinas Tenaga Kerja dan Transmigrasi
6629	Kota Yogyakarta	Mantrijeron	Program Peningkatan Kualitas dan Produktivitas Tenaga Kerja	Pelatihan Hiperkes dan Keselamatan Kerja Bagi Teknisi Perusahaan	Peningkatan Kualitas dan Produktivitas Tenaga Kerja	40%	Rp. 635.000	Dinas Tenaga Kerja dan Transmigrasi
6630	Kota Yogyakarta	Mantrijeron	Program Peningkatan Kualitas dan Produktivitas Tenaga Kerja	Pelatihan Hiperkes dan Keselamatan Kerja Bagi Pencaker	Peningkatan Kualitas dan Produktivitas Tenaga Kerja	40%	Rp. 689.000	Dinas Tenaga Kerja dan Transmigrasi
6631	Kota Yogyakarta	Mantrijeron	Program Peningkatan Kualitas dan Produktivitas Tenaga Kerja	Pelatihan Hiperkes dan Keselamatan Kerja Bagi Paramedis	Peningkatan Kualitas dan Produktivitas Tenaga Kerja	40%	Rp. 527.000	Dinas Tenaga Kerja dan Transmigrasi
6632	Kota Yogyakarta	Mantrijeron	Program Peningkatan Kesempatan Kerja	Pembinaan pengantar kerja dan petugas antar kerja	Peningkatan Kesempatan Kerja	46%	Rp. 182.000	Dinas Tenaga Kerja dan Transmigrasi
6633	Kota Yogyakarta	Mantrijeron	Program Pengembangan Pemasaran Pariwisata	Peningkatan Pemanfaatan Teknologi Informasi Dalam Pemasaran Pariwisata	Tercapaianya pengembangan pemasaran pariwisata yang efektif dan efisien	14.595.763 Orang	Rp. 962.000	Dinas Pariwisata
6634	Kota Yogyakarta	Mantrijeron	Program Peningkatan Pemasaran Hasil Produksi Pertanian/Perkebunan	Penyebarluasan Informasi Perbenihan	Terpromosikannya komoditas unggulan daerah	3 Komoditas	Rp. 642.000	Dinas Pertanian
6635	Kota Yogyakarta	Mantrijeron	Program Peningkatan Produksi Tanaman Pangan	Pelayanan Sertifikasi Padi dan Palawija	Peningkatan produksi pertanian tanaman pangan	2.200.000 ton	Rp. 834.000	Dinas Pertanian
6636	Kota Yogyakarta	Mantrijeron	Program Peningkatan Produksi Tanaman Pangan	Peningkatan Pendapatan Petani Melalui Pengolahan Hasil Tanaman Pangan	Peningkatan produksi pertanian tanaman pangan	2.200.000 ton	Rp. 16.796.000	Dinas Pertanian
6637	Kota Yogyakarta	Mantrijeron	Program Peningkatan Produksi Hasil Peternakan	Penumbuhan HMT di lahan marginal	Peningkatan populasi ternak	16.223.400 ekor	Rp. 1.539.000	Dinas Pertanian
6638	Kota Yogyakarta	Mantrijeron	Program Peningkatan Produksi Hasil Peternakan	Pengembangan Ternak Sapi Potong	Peningkatan populasi ternak	16.223.400 ekor	Rp. 12.180.000	Dinas Pertanian
6639	Kota Yogyakarta	Mantrijeron	Program Peningkatan Produksi Hasil Peternakan	Penanggulangan Penyakit Hewan Menular Strategis	Peningkatan populasi ternak	16.223.400 ekor	Rp. 962.000	Dinas Pertanian
6640	Kota Yogyakarta	Mantrijeron	Program Peningkatan Produksi Hasil Peternakan	Pemeliharaan Kesehatan dan Pencegahan Penyakit Menular Strategis (Pengujian Laboratoris)	Peningkatan populasi ternak	16.223.400 ekor	Rp. 3.206.000	Dinas Pertanian

No	Kabupaten /Kota	Kecamatan	Program	Kegiatan	Tolok Ukur	Target	Rupiah	SKPD
-1	-2	-3	-4	-5	-6	-7	-8	-9
6641	Kota Yogyakarta	Mantrijeron	Program Peningkatan Produksi Hasil Peternakan	Pengembangan Pembibitan Ternak	Peningkatan populasi ternak	16.223.400 ekor	Rp. 19.872.000	Dinas Pertanian
6642	Kota Yogyakarta	Mantrijeron	Program Peningkatan Produksi Hasil Peternakan	Kaji Terap Teknologi Peternakan	Peningkatan populasi ternak	16.223.400 ekor	Rp. 2.565.000	Dinas Pertanian
6643	Kota Yogyakarta	Mantrijeron	Program Peningkatan Produksi Hasil Peternakan	Pengawasan Lalu Lintas Ternak	Peningkatan populasi ternak	16.223.400 ekor	Rp. 2.565.000	Dinas Pertanian
6644	Kota Yogyakarta	Mantrijeron	Program Peningkatan Pemasaran Hasil Produksi Pertanian/Perkebunan	Peningkatan Keamanan Pangan Asal Hewan	Terpromosikannya komoditas unggulan daerah	3 Komoditas	Rp. 3.206.000	Dinas Pertanian
6645	Kota Yogyakarta	Mantrijeron	Program Peningkatan Kualitas SDM dan Kelembagaan Petani	Peningkatan Kemampuan Lembaga Petani	Pelatihan bagi petani dan petugas	1,7 %	Rp. 1.154.000	Dinas Pertanian
6646	Kota Yogyakarta	Mantrijeron	Program Peningkatan Pemasaran Hasil Produksi Pertanian/Perkebunan	Peningkatan Mutu dan keamanan pangan	Terpromosikannya komoditas unggulan daerah	3 Komoditas	Rp. 770.000	Dinas Pertanian
6647	Kota Yogyakarta	Mantrijeron	Program Peningkatan Pemasaran Hasil Produksi Pertanian/Perkebunan	Penanganan pasca panen dan pengolahan hasil pertanian	Terpromosikannya komoditas unggulan daerah	3 Komoditas	Rp. 3.206.000	Dinas Pertanian
6648	Kota Yogyakarta	Mantrijeron	Program Peningkatan Pemasaran Hasil Produksi Pertanian/Perkebunan	Penanganan Pascapanen dan Pengolahan Hasil Hortikultura	Terpromosikannya komoditas unggulan daerah	3 Komoditas	Rp. 8.334.000	Dinas Pertanian
6649	Kota Yogyakarta	Mantrijeron	Program Peningkatan Produksi Tanaman Pangan	Penanggulangan Hama Terpadu Secara Alami	Peningkatan produksi pertanian tanaman pangan	2.200.000 ton	Rp. 8.201.000	Dinas Pertanian
6650	Kota Yogyakarta	Mantrijeron	Program Peningkatan Produksi Hortikultura	Sosialisasi Pengelolaan Lahan Pekarangan	Peningkatan produksi pertanian hortikultura	216831,8 ton	Rp. 10.715.000	Dinas Pertanian
6651	Kota Yogyakarta	Mantrijeron	Program Peningkatan Produksi Hortikultura	Budaya Pengembangan Plasma Nutfah Hortikultura	Peningkatan produksi pertanian hortikultura	216831,8 ton	Rp. 1.471.000	Dinas Pertanian
6652	Kota Yogyakarta	Mantrijeron	Program Peningkatan Produksi Hasil Peternakan	Budaya Pengembangan Plasma Nutfah Ternak	Peningkatan populasi ternak	16.223.400 ekor	Rp. 5.129.000	Dinas Pertanian
6653	Kota Yogyakarta	Mantrijeron	Program Peningkatan Produksi Tanaman Pangan	Peningkatan Pendapatan Petani Melalui Agribisnis Tanaman Pangan	Peningkatan produksi pertanian tanaman pangan	2.200.000 ton	Rp. 7.372.000	Dinas Pertanian
6654	Kota Yogyakarta	Mantrijeron	Program Peningkatan Produksi Hortikultura	Peningkatan Pendapatan Petani Melalui Agribisnis Hortikultura	Peningkatan produksi pertanian hortikultura	216831,8 ton	Rp. 7.372.000	Dinas Pertanian
6655	Kota Yogyakarta	Mantrijeron	Program Peningkatan Produksi Hasil Peternakan	Peningkatan Pendapatan Petani Melalui Agribisnis Peternakan	Peningkatan populasi ternak	16.223.400 ekor	Rp. 7.372.000	Dinas Pertanian
6656	Kota Yogyakarta	Mantrijeron	Program pengembangan dan Pembinaan BUMD serta Lembaga Keuangan Mikro	Pembinaan BUKP	Persentase pendapatan BUMD terhadap penyertaan modal	22`	Rp. 2.565.000	Dinas Pendapatan, Pengelolaan Keuangan dan Aset
6657	Kota Yogyakarta	Mantrijeron	Program Peningkatan Dan Pengembangan Pengelolaan Keuangan Daerah	Intensifikasi dan ekstensifikasi sumber-sumber pendapatan di KPPD Kota Yogyakarta	Persentase Peningkatan PAD	10,04 %	Rp. 80.608.000	Dinas Pendapatan, Pengelolaan Keuangan dan Aset
6658	Kota Yogyakarta	Mantrijeron	Program Peningkatan Sistem Pengawasan Internal dan Pengendalian Pelaksanaan Kebijakan KDH	Pelaksanaan Pengawasan Internal Secara Berkala	Laporan Hasil Pemeriksaan Reguler, Laporan Kormonev, SK Gubernur PKPT, Laporan Hasil	45%	Rp. 26.521.000	Inspektorat
6659	Kota Yogyakarta	Mantrijeron	Program Peningkatan Sistem Pengawasan Internal dan Pengendalian Pelaksanaan Kebijakan KDH	Koordinasi Pengawasan Yang Lebih Komprehensif	Laporan Hasil Pemeriksaan Reguler, Laporan Kormonev, SK Gubernur PKPT, Laporan Hasil	45%	Rp. 874.000	Inspektorat
6660	Kota Yogyakarta	Mantrijeron	Program Peningkatan Sistem Pengawasan Internal dan Pengendalian Pelaksanaan Kebijakan KDH	Evaluasi Kinerja Penyelenggaraan Pemerintah Daerah	Laporan Hasil Pemeriksaan Reguler, Laporan Kormonev, SK Gubernur PKPT, Laporan Hasil	45%	Rp. 1.239.000	Inspektorat
6661	Kota Yogyakarta	Mantrijeron	Program Peningkatan Sistem Pengawasan Internal dan Pengendalian Pelaksanaan Kebijakan KDH	Gelar Pengawasan Daerah dan Pemutakhiran Data Tindak Lanjut Hasil Pengawasan	Laporan Hasil Pemeriksaan Reguler, Laporan Kormonev, SK Gubernur PKPT, Laporan Hasil	45%	Rp. 1.880.000	Inspektorat
6662	Kota Yogyakarta	Mantrijeron	Program Peningkatan Sistem Pengawasan Internal dan Pengendalian Pelaksanaan Kebijakan KDH	Monitoring, Evaluasi dan Inventarisasi Temuan Pengawasan	Laporan Hasil Pemeriksaan Reguler, Laporan Kormonev, SK Gubernur PKPT, Laporan Hasil	45%	Rp. 868.000	Inspektorat
6663	Kota Yogyakarta	Mantrijeron	Program Peningkatan Sistem Pengawasan Internal dan Pengendalian Pelaksanaan Kebijakan KDH	Pemeriksaan Khusus di Lingkungan Pemerintah Daerah	Laporan Hasil Pemeriksaan Reguler, Laporan Kormonev, SK Gubernur PKPT, Laporan Hasil	45%	Rp. 7.940.000	Inspektorat
6664	Kota Yogyakarta	Mantrijeron	Program Peningkatan Sarana dan Prasarana Aparatur	Pengadaan Peralatan Gedung Kantor	Prosentase penyediaan dan pemeliharaan sarana dan prasarana aparatur	100%	Rp. 472.000	Inspektorat
6665	Kota Yogyakarta	Mantrijeron	Program Peningkatan Sarana dan Prasarana Aparatur	Pemeliharaan Rutin/Berkala Gedung Kantor	Prosentase penyediaan dan pemeliharaan sarana dan prasarana aparatur	100%	Rp. 316.000	Inspektorat
6666	Kota Yogyakarta	Mantrijeron	Program Peningkatan Sarana dan Prasarana Aparatur	Pemeliharaan Rutin/Berkala Kendaraan Dinas/Operasional	Prosentase penyediaan dan pemeliharaan sarana dan prasarana aparatur	100%	Rp. 7.316.000	Inspektorat
6667	Kota Yogyakarta	Mantrijeron	Program Peningkatan Sarana dan Prasarana Aparatur	Pemeliharaan Rutin/Berkala Peralatan Gedung Kantor	Prosentase penyediaan dan pemeliharaan sarana dan prasarana aparatur	100%	Rp. 863.000	Inspektorat

No	Kabupaten /Kota	Kecamatan	Program	Kegiatan	Tolok Ukur	Target	Rupiah	SKPD
-1	-2	-3	-4	-5	-6	-7	-8	-9
6668	Kota Yogyakarta	Mantrijeron	Program Peningkatan Pengembangan Sistem Pelaporan Capaian Kinerja dan Keuangan	Penyusunan laporan Kinerja SKPD	Prosentase terlaksananya pelaporan Capaian Kinerja dan Keuangan	100%	Rp. 146.000	Inspektorat
6669	Kota Yogyakarta	Mantrijeron	Program Peningkatan Pengembangan Sistem Pelaporan Capaian Kinerja dan Keuangan	Penyusunan Laporan Keuangan SKPD	Prosentase terlaksananya pelaporan Capaian Kinerja dan Keuangan	100%	Rp. 132.000	Inspektorat
6670	Kota Yogyakarta	Mantrijeron	Program Peningkatan Pengembangan Sistem Pelaporan Capaian Kinerja dan Keuangan	Penyusunan Rencana Program Kegiatan SKPD serta Pengembangan Data dan Informasi	Prosentase terlaksananya pelaporan Capaian Kinerja dan Keuangan	100%	Rp. 86.000	Inspektorat
6671	Kota Yogyakarta	Mantrijeron	Program Peningkatan Pengembangan Sistem Pelaporan Capaian Kinerja dan Keuangan	Monitoring Dan Evaluasi Pelaksanaan Program Kegiatan SKPD	Prosentase terlaksananya pelaporan Capaian Kinerja dan Keuangan	100%	Rp. 129.000	Inspektorat
6672	Kota Yogyakarta	Mantrijeron	Program Peningkatan Profesionalisme Tenaga Pemeriksa Dan Aparatur Pengawasan	Pelatihan Pengembangan Tenaga Pemeriksa Dan Aparatur Pengawasan	Prosentase peningkatan profesionalisme pemeriksa	100%	Rp. 1.407.000	Inspektorat
6673	Kota Yogyakarta	Mantrijeron	Program Peningkatan Profesionalisme Tenaga Pemeriksa Dan Aparatur Pengawasan	Penilaian Angka Kredit JFA Dan Penilaian Karya Tulis JFA	Prosentase peningkatan profesionalisme pemeriksa	100%	Rp. 2.588.000	Inspektorat
6674	Kota Yogyakarta	Mantrijeron	Program Peningkatan Kapasitas Sumber Daya Aparatur	Sosialisasi Peraturan Perundang-undangan	persentase PNS yang mengikuti diklat	100%	Rp. 2.114.000	Inspektorat
6675	Kota Yogyakarta	Mantrijeron	Program Peningkatan Kapasitas Sumber Daya Aparatur	Bimbingan Teknis Implementasi Peraturan Perundang-undangan	persentase PNS yang mengikuti diklat	100%	Rp. 2.714.000	Inspektorat
6676	Kota Yogyakarta	Mantrijeron	Program Peningkatan Kapasitas Sumber Daya Aparatur	Pendidikan dan Pelatihan Formal	persentase PNS yang mengikuti diklat	100%	Rp. 3.194.000	Inspektorat
6677	Kota Yogyakarta	Mantrijeron	Program Peningkatan Kapasitas Lembaga Perwakilan Rakyat Daerah	Kegiatan Reses	Tercapainya peningkatan Lembaga Perwakilan Rakyat Daerah	93%	Rp. 27.901.000	Sekretariat DPRD
6678	Kota Yogyakarta	Mantrijeron	Program Peningkatan Kapasitas Lembaga Perwakilan Rakyat Daerah	Kunjungan Kerja Pimpinan Dan Anggota DPRD Dalam Daerah	Tercapainya peningkatan Lembaga Perwakilan Rakyat Daerah	93%	Rp. 4.282.000	Sekretariat DPRD
6679	Kota Yogyakarta	Mergangsan	Penganekaragaman konsumsi dan keamanan pangan	Pengembangan Diversifikasi Produk Antara	Persentase Pengawasan dan Pembinaan Keamanan Pangan	78%	Rp. 642.000	Badan Ketahanan Pangan dan Penyuluhan
6680	Kota Yogyakarta	Mergangsan	Penganekaragaman konsumsi dan keamanan pangan	Pengembangan Nilai-nilai Kearifan Lokal dalam Pemanfaatan Lahan Pekarangan	Persentase Pengawasan dan Pembinaan Keamanan Pangan	78%	Rp. 5.642.000	Badan Ketahanan Pangan dan Penyuluhan
6681	Kota Yogyakarta	Mergangsan	Penganekaragaman konsumsi dan keamanan pangan	Pengembangan budaya pangan lokal dan tradisional	Persentase Pengawasan dan Pembinaan Keamanan Pangan	78%	Rp. 10.642.000	Badan Ketahanan Pangan dan Penyuluhan
6682	Kota Yogyakarta	Mergangsan	Program Pemberdayaan Penyuluh Pertanian	Penguatan budaya kelembagaan pertanian	Meningkatnya kualitas penyuluh	61%	Rp. 17.250.000	Badan Ketahanan Pangan dan Penyuluhan
6683	Kota Yogyakarta	Mergangsan	Program Pengendalian Pencemaran dan Kerusakan Lingkungan Hidup	Koordinasi Penilaian Kota Sehat/Adipura	Peningkatan Kualitas Lingkungan	3,89 %	Rp. 5.313.000	Badan Lingkungan Hidup
6684	Kota Yogyakarta	Mergangsan	Program Pengendalian Pencemaran dan Kerusakan Lingkungan Hidup	Koordinasi Penilaian Langit Biru	Peningkatan Kualitas Lingkungan	3,89 %	Rp. 5.814.000	Badan Lingkungan Hidup
6685	Kota Yogyakarta	Mergangsan	Program Pengendalian Pencemaran dan Kerusakan Lingkungan Hidup	Pengawasan Pelaksanaan Kebijakan Bidang Lingkungan Hidup	Peningkatan Kualitas Lingkungan	3,89 %	Rp. 2.084.000	Badan Lingkungan Hidup
6686	Kota Yogyakarta	Mergangsan	Program Pengendalian Pencemaran dan Kerusakan Lingkungan Hidup	Pembinaan Teknis Pelaksanaan A M D A L, U K L-U P L, Dan D P L	Peningkatan Kualitas Lingkungan	3,89 %	Rp. 1.667.000	Badan Lingkungan Hidup
6687	Kota Yogyakarta	Mergangsan	Program Pengendalian Pencemaran dan Kerusakan Lingkungan Hidup	Pondok Pesantren Berwawasan Lingkungan Hidup	Peningkatan Kualitas Lingkungan	3,89 %	Rp. 1.334.000	Badan Lingkungan Hidup
6688	Kota Yogyakarta	Mergangsan	Program Pengendalian Pencemaran dan Kerusakan Lingkungan Hidup	Pengendalian Pencemaran Air	Peningkatan Kualitas Lingkungan	3,89 %	Rp. 20.082.000	Badan Lingkungan Hidup
6689	Kota Yogyakarta	Mergangsan	Program Pengendalian Pencemaran dan Kerusakan Lingkungan Hidup	Pengendalian B3 Dan Limbah B3	Peningkatan Kualitas Lingkungan	3,89 %	Rp. 1.000.000	Badan Lingkungan Hidup
6690	Kota Yogyakarta	Mergangsan	Program Pengendalian Pencemaran dan Kerusakan Lingkungan Hidup	Pengembangan Kapasitas Kader lingkungan hidup	Peningkatan Kualitas Lingkungan	3,89 %	Rp. 2.770.000	Badan Lingkungan Hidup
6691	Kota Yogyakarta	Mergangsan	Program Perlindungan dan Konservasi Sumber Daya Alam	Konservasi Sumber Daya Air Dan Pengendalian Kerusakan Sumber-Sumber Air	LuasLahan yang TerkonservasiTerhadapLuasan Total Lahan	10%	Rp. 36.843.000	Badan Lingkungan Hidup
6692	Kota Yogyakarta	Mergangsan	Program Peningkatan Kualitas dan Akses Informasi Sumber Daya Alam dan Lingkungan Hidup	Penguatan Jejaring Informasi Lingkungan Pusat dan Daerah	Prosentase Peningkatan Akses Inforamasi Sumber Daya Air dan Lingkungan Hidup	20%	Rp. 642.000	Badan Lingkungan Hidup
6693	Kota Yogyakarta	Mergangsan	Program Penguatan Kelembagaan Pengarusutamaan Gender	Pembinaan P2WKSS	Persentase pembinaan organisasi perempuan	46%	Rp. 1.026.000	Badan Pemberdayaan Perempuan dan Masyarakat
6694	Kota Yogyakarta	Mergangsan	Program Peningkatan Kualitas Hidup dan Perlindungan Perempuan	Pelayanan Perlindungan Perempuan dan Anak Korban Kekerasan	Rasio kekerasan terhadap perempuan	0.04 .	Rp. 5.129.000	Badan Pemberdayaan Perempuan dan Masyarakat

No	Kabupaten /Kota	Kecamatan	Program	Kegiatan	Tolok Ukur	Target	Rupiah	SKPD
-1	-2	-3	-4	-5	-6	-7	-8	-9
6695	Kota Yogyakarta	Mergangsan	Program Peningkatan Kualitas Hidup dan Perlindungan Perempuan	Gerakan Sayang Ibu	Rasio kekerasan terhadap perempuan	0.04 .	Rp. 1.090.000	Badan Pemberdayaan Perempuan dan Masyarakat
6696	Kota Yogyakarta	Mergangsan	Program Peningkatan Kualitas Hidup dan Perlindungan Perempuan	Pengembangan Sistem Informasi Gender dan Anak	Rasio kekerasan terhadap perempuan	0.04 .	Rp. 1.058.000	Badan Pemberdayaan Perempuan dan Masyarakat
6697	Kota Yogyakarta	Mergangsan	Program Peningkatan Kualitas Hidup dan Perlindungan Perempuan	Updating Data Terpilah Gender dan Anak	Rasio kekerasan terhadap perempuan	0.04 .	Rp. 1.481.000	Badan Pemberdayaan Perempuan dan Masyarakat
6698	Kota Yogyakarta	Mergangsan	Program Peningkatan Kualitas Hidup dan Perlindungan Anak	Kajian Data Perlindungan Anak	Rasio kekerasan terhadap anak	0,23 .	Rp. 1.347.000	Badan Pemberdayaan Perempuan dan Masyarakat
6699	Kota Yogyakarta	Mergangsan	Program Peningkatan Partisipasi Ekonomi Perempuan	Pameran hasil karya perempuan di bidang pembangunan	Persentase Partisipasi Perempuan di Lembaga Swasta	95,4 %	Rp. 1.090.000	Badan Pemberdayaan Perempuan dan Masyarakat
6700	Kota Yogyakarta	Mergangsan	Program Peningkatan Kapasitas Pemberdayaan Pemerintah Desa	Fasilitasi Pokja Profil Desa/Kelurahan	Persentase profil desa sesuai standar	55%	Rp. 513.000	Badan Pemberdayaan Perempuan dan Masyarakat
6701	Kota Yogyakarta	Mergangsan	Program peningkatan keberdayaan masyarakat perdesaan	Fasilitasi dan Pembinaan Tim Penggerak PKK Daerah Istimewa Yogyakarta	Terselenggaranya Peningkatan Keberdayaan Masyarakat Pedesaan	38,94 %	Rp. 6.250.000	Badan Pemberdayaan Perempuan dan Masyarakat
6702	Kota Yogyakarta	Mergangsan	Program peningkatan keberdayaan masyarakat perdesaan	Revitalisasi Budaya Gotong-royong	Terselenggaranya Peningkatan Keberdayaan Masyarakat Pedesaan	38,94 %	Rp. 0	Badan Pemberdayaan Perempuan dan Masyarakat
6703	Kota Yogyakarta	Mergangsan	Program Pembinaan Pelestarian Nilai-nilai Kepahlawanan, Keperintisan, dan Kesetiakawanan Sosial (K 3	Fasilitasi Kesejahteraan Keluarga Pahlawan	Persentase PSKS terbina, dalam hal Pelestarian Nilai2 Kepahlawanan, Keperintisan	45%	Rp. 8.267.000	Dinas Sosial
6704	Kota Yogyakarta	Mergangsan	Program Pemberdayaan Potensi Sumber Kesejahteraan Sosial (PSKS)	Pelatihan Dan Penataran P S M	Persentase PSKS dalam usaha kesejahteraan sosial	66,40 %	Rp. 4.488.000	Dinas Sosial
6705	Kota Yogyakarta	Mergangsan	Program Pemberdayaan Potensi Sumber Kesejahteraan Sosial (PSKS)	Bimbingan Konsultasi Timbal Balik Orsos	Persentase PSKS dalam usaha kesejahteraan sosial	66,40 %	Rp. 11.188.000	Dinas Sosial
6706	Kota Yogyakarta	Mergangsan	Program Pemberdayaan Potensi Sumber Kesejahteraan Sosial (PSKS)	Pelatihan dan Penataran TKSK	Persentase PSKS dalam usaha kesejahteraan sosial	66,40 %	Rp. 7.975.000	Dinas Sosial
6707	Kota Yogyakarta	Mergangsan	Program Pelayanan dan Perlindungan Anak bermasalah sosial	Bimbingan Sosial Dan Pendampingan A B H	persentase perlindungan dan rehabilitasi sosial anak yang mengalami permasalahan sosial	7,55 %	Rp. 5.055.000	Dinas Sosial
6708	Kota Yogyakarta	Mergangsan	Program Pelayanan dan Perlindungan Lanjut Usia Terlantar	Bimbingan Sosial U E P Lanjut Usia Terlantar	persentase perlindungan dan jaminan sosial bagi lanjut usia terlantar	7,85 %	Rp. 34.509.000	Dinas Sosial
6709	Kota Yogyakarta	Mergangsan	Program Pelayanan dan Perlindungan Lanjut Usia Terlantar	Jaminan Sosial Lanjut Usia	persentase perlindungan dan jaminan sosial bagi lanjut usia terlantar	7,85 %	Rp. 58.510.000	Dinas Sosial
6710	Kota Yogyakarta	Mergangsan	Program Pendidikan Anak Usia Dini	Pengembangan Data dan Informasi Pendidikan Anak Usia Dini	APK PAUD	82%	Rp. 3.221.000	Dinas Pendidikan, Pemuda dan Olah Raga
6711	Kota Yogyakarta	Mergangsan	Program Wajib Belajar Pendidikan Dasar Sembilan Tahun	Penyediaan Bantuan Operasional Sekolah (BOS)/Bantuan Operasional Sekolah Daerah (BOSDA) Jenjang Dikdas	Persentase layanan pendidikan wajib belajar pendidikan dasar sembilan tahun	82.55%	Rp. 3.965.640.000	Dinas Pendidikan, Pemuda dan Olah Raga
6712	Kota Yogyakarta	Mergangsan	Program Wajib Belajar Pendidikan Dasar Sembilan Tahun	Penyelenggaraaan Program Paket B Setara SMP	Persentase layanan pendidikan wajib belajar pendidikan dasar sembilan tahun	82.55%	Rp. 3.482.000	Dinas Pendidikan, Pemuda dan Olah Raga
6713	Kota Yogyakarta	Mergangsan	Program Pendidikan Menengah	Penyediaan Beasiswa Bagi Keluarga Tidak Mampu	Persentase layanan pendidikan menengah	81,35 %	Rp. 124.160.000	Dinas Pendidikan, Pemuda dan Olah Raga
6714	Kota Yogyakarta	Mergangsan	Program Wajib Belajar Pendidikan Dasar Sembilan Tahun	Penyelenggaraan Ujian SD/MI	Persentase layanan pendidikan wajib belajar pendidikan dasar sembilan tahun	82.55%	Rp. 17.535.000	Dinas Pendidikan, Pemuda dan Olah Raga
6715	Kota Yogyakarta	Mergangsan	Program Wajib Belajar Pendidikan Dasar Sembilan Tahun	Penyediaan Beasiswa Prestasi	Persentase layanan pendidikan wajib belajar pendidikan dasar sembilan tahun	82.55%	Rp. 12.821.000	Dinas Pendidikan, Pemuda dan Olah Raga
6716	Kota Yogyakarta	Mergangsan	Program Wajib Belajar Pendidikan Dasar Sembilan Tahun	Kartu Cerdas Jenjang Dikdas	Persentase layanan pendidikan wajib belajar pendidikan dasar sembilan tahun	82.55%	Rp. 41.581.000	Dinas Pendidikan, Pemuda dan Olah Raga
6717	Kota Yogyakarta	Mergangsan	Program Pendidikan Tinggi	Pemberian Bantuan Biaya Pendidikan Mahasiswa/Bea Mahasiswa	Persentase layanan pendidikan tinggi	274.000 Orang	Rp. 28.538.000	Dinas Pendidikan, Pemuda dan Olah Raga
6718	Kota Yogyakarta	Mergangsan	Program Pendidikan Khusus dan Pendidikan Layanan khusus	Pengembangan dan Peningkatan Mutu SLBN 1 Yogyakarta	Prosentase kinerja pelayanan PKPLK	70,78 %	Rp. 250.000.000	Dinas Pendidikan, Pemuda dan Olah Raga
6719	Kota Yogyakarta	Mergangsan	Program manajemen Pelayanan pendidikan	Pendataan Pendidikan Pengembangan Aplikasi Pendataan dan E-Administrasi	Persentase kelancaran dan keberhasilan manajemen layanan pendidikan	74,47 %	Rp. 5.129.000	Dinas Pendidikan, Pemuda dan Olah Raga
6720	Kota Yogyakarta	Mergangsan	Program manajemen Pelayanan pendidikan	Penyelenggaraan Ujian	Persentase kelancaran dan keberhasilan manajemen layanan pendidikan	74,47 %	Rp. 50.262.000	Dinas Pendidikan, Pemuda dan Olah Raga
6721	Kota Yogyakarta	Mergangsan	Program manajemen Pelayanan pendidikan	Pengembangan Minat Jurnalistik Siswa	Persentase kelancaran dan keberhasilan manajemen layanan pendidikan	74,47 %	Rp. 7.693.000	Dinas Pendidikan, Pemuda dan Olah Raga

No	Kabupaten /Kota	Kecamatan	Program	Kegiatan	Tolok Ukur	Target	Rupiah	SKPD
-1	-2	-3	-4	-5	-6	-7	-8	-9
6722	Kota Yogyakarta	Mergangsan	Program Pendidikan Karakter Berbasis Budaya	Penguatan pembelajaran Sastra Jawa	Persentase satuan pendidikan yang menerapkan model pendidikan berbasis budaya	5%	Rp. 25.642.000	Dinas Pendidikan, Pemuda dan Olah Raga
6723	Kota Yogyakarta	Mergangsan	Program akselerasi pengembangan pendidikan terkemuka	Layanan Mobile "learning Service"	Presentase Satuan Pendidikan yang menerapkan pembelajaran berbasis TIK	45%	Rp. 10.013.000	Dinas Pendidikan, Pemuda dan Olah Raga
6724	Kota Yogyakarta	Mergangsan	Program Pendidikan Menengah	Penyediaan BOS/BOSDA SM	Persentase layanan pendidikan menengah	81,35 %	Rp. 0	Dinas Pendidikan, Pemuda dan Olah Raga
6725	Kota Yogyakarta	Mergangsan	Program Pendidikan Karakter Berbasis Budaya	Penyusunan Buku Seri Pengenalan Budaya DIY	Persentase satuan pendidikan yang menerapkan model pendidikan berbasis budaya	5%	Rp. 12.821.000	Dinas Pendidikan, Pemuda dan Olah Raga
6726	Kota Yogyakarta	Mergangsan	Program manajemen Pelayanan pendidikan	Pemetaan Sekolah Rawan Bencana	Persentase kelancaran dan keberhasilan manajemen layanan pendidikan	74,47 %	Rp. 1.924.000	Dinas Pendidikan, Pemuda dan Olah Raga
6727	Kota Yogyakarta	Mergangsan	Program Peningkatan Prestasi Olah Raga	Pembibitan dan Pembinaan Olahragawan Berbakat	Cakupan Peningkatan Prestasi Cabang Olahraga	23 medali	Rp. 17.949.000	Dinas Pendidikan, Pemuda dan Olah Raga
6728	Kota Yogyakarta	Mergangsan	Program Pengembangan Transportasi Berbasis Keistimewaan	Pemasangan Penyesuaian Toponimi Jalan	Prosentase Dukungan Sarpras Transportasi pada kawasan budaya	23%	Rp. 6.411.000	Dinas Perhubungan, Komunikasi dan Informatika
6729	Kota Yogyakarta	Mergangsan	Program Rehabilitasi Hutan dan Lahan	Pembinaan Pengelolaan DAS Berkelanjutan dan berbasis Budaya	Terwujudnya Rehabilitasi Hutan dan Lahan	27.000 Ha	Rp. 29.528.000	Dinas Kehutanan dan Perkebunan
6730	Kota Yogyakarta	Mergangsan	Program Peningkatan Kualitas SDM dan Kelembagaan Perikanan dan Kelautan	Pengembangan Budaya Bahari untuk Peningkatan Kesejahteraan Masyarakat	Peningkatan sistem penyuluhan kelautan dan perikanan	115,42 sektor	Rp. 13.630.000	Dinas Kelautan dan Perikanan
6731	Kota Yogyakarta	Mergangsan	Program Peningkatan Kualitas SDM dan Kelembagaan Perikanan dan Kelautan	Fasilitasi Forum Mina Budaya	Peningkatan sistem penyuluhan kelautan dan perikanan	115,42 sektor	Rp. 6.244.000	Dinas Kelautan dan Perikanan
6732	Kota Yogyakarta	Mergangsan	Program Peningkatan Kualitas SDM dan Kelembagaan Perikanan dan Kelautan	Budaya Bahari, Konservasi dan Rehabilitasi dengan Kearifan Lokal	Peningkatan sistem penyuluhan kelautan dan perikanan	115,42 sektor	Rp. 1.904.000	Dinas Kelautan dan Perikanan
6733	Kota Yogyakarta	Mergangsan	Program Pengembangan Wilayah Transmigrasi	Seleksi Calon Transmigran Tingkat Provinsi	Pengembangan Wilayah Transmigrasi	150 KK	Rp. 1.711.000	Dinas Tenaga Kerja dan Transmigrasi
6734	Kota Yogyakarta	Mergangsan	Program Pengembangan Wilayah Transmigrasi	Pemeriksaan Kesehatan Calon Transmigran	Pengembangan Wilayah Transmigrasi	150 KK	Rp. 777.000	Dinas Tenaga Kerja dan Transmigrasi
6735	Kota Yogyakarta	Mergangsan	Program Pengembangan Wilayah Transmigrasi	Pelatihan Transmigrasi Regional	Pengembangan Wilayah Transmigrasi	150 KK	Rp. 4.169.000	Dinas Tenaga Kerja dan Transmigrasi
6736	Kota Yogyakarta	Mergangsan	Program Peningkatan Kesempatan Kerja	Pemberdayaan Masyarakat Setengah Penganggur melalui Fasilitasi Kelompok Kerja Produktif Buruh Informal	Peningkatan Kesempatan Kerja	46%	Rp. 1.741.000	Dinas Tenaga Kerja dan Transmigrasi
6737	Kota Yogyakarta	Mergangsan	Program Peningkatan Kesempatan Kerja	Pemberdayaan Tenaga Kerja Akibat PHK	Peningkatan Kesempatan Kerja	46%	Rp. 3.975.000	Dinas Tenaga Kerja dan Transmigrasi
6738	Kota Yogyakarta	Mergangsan	Program Peningkatan Kesempatan Kerja	Pembentukan Wira Usaha Baru Melalui Pendayagunaan Tenaga Kerja Pemuda Mandiri Profesional	Peningkatan Kesempatan Kerja	46%	Rp. 4.541.000	Dinas Tenaga Kerja dan Transmigrasi
6739	Kota Yogyakarta	Mergangsan	Program Peningkatan Kesempatan Kerja	Pembentukan Wira Usaha Baru Melalui Pendayagunaan Tenaga Kerja Mandiri Terdidik	Peningkatan Kesempatan Kerja	46%	Rp. 9.872.000	Dinas Tenaga Kerja dan Transmigrasi
6740	Kota Yogyakarta	Mergangsan	Program Peningkatan Kesempatan Kerja	Pembentukan kelompok usaha melalui perluasan kerja sistem padat karya (PKSPK) dan pendampingan	Peningkatan Kesempatan Kerja	46%	Rp. 21.635.000	Dinas Tenaga Kerja dan Transmigrasi
6741	Kota Yogyakarta	Mergangsan	Program Peningkatan Kesempatan Kerja	Pengurangan pengangguran melalui padat karya infrastuktur	Peningkatan Kesempatan Kerja	46%	Rp. 38.196.000	Dinas Tenaga Kerja dan Transmigrasi
6742	Kota Yogyakarta	Mergangsan	Program Peningkatan Kesempatan Kerja	Pengurangan pengangguran melalui penerapan teknologi tepat guna (TTG)	Peningkatan Kesempatan Kerja	46%	Rp. 5.949.000	Dinas Tenaga Kerja dan Transmigrasi
6743	Kota Yogyakarta	Mergangsan	Program Peningkatan Kesempatan Kerja	Pembinaan dan Penempatan Tenaga Kerja AKAD	Peningkatan Kesempatan Kerja	46%	Rp. 5.436.000	Dinas Tenaga Kerja dan Transmigrasi
6744	Kota Yogyakarta	Mergangsan	Program Peningkatan Kesempatan Kerja	Pembinaan angkatan kerja khusus	Peningkatan Kesempatan Kerja	46%	Rp. 4.966.000	Dinas Tenaga Kerja dan Transmigrasi
6745	Kota Yogyakarta	Mergangsan	Program Peningkatan Kesempatan Kerja	Penyelenggaraan bursa kerja terbuka	Peningkatan Kesempatan Kerja	46%	Rp. 22.607.000	Dinas Tenaga Kerja dan Transmigrasi
6746	Kota Yogyakarta	Mergangsan	Program Peningkatan Kesempatan Kerja	Penyebaran informasi pasar kerja	Peningkatan Kesempatan Kerja	46%	Rp. 259.000	Dinas Tenaga Kerja dan Transmigrasi
6747	Kota Yogyakarta	Mergangsan	Program Pelayanan Pengawasan Lembaga Ketenagakerjaan	Perlindungan Tenaga Kerja Wanita	Persentase perusahaan yang melaksanakan K3 sesuai dengan standar/ peratura	22%	Rp. 1.047.000	Dinas Tenaga Kerja dan Transmigrasi
6748	Kota Yogyakarta	Mergangsan	Program Pelayanan Pengawasan Lembaga Ketenagakerjaan	Penilaian Nihil Kecelakaan Kerja	Persentase perusahaan yang melaksanakan K3 sesuai dengan standar/ peratura	22%	Rp. 379.000	Dinas Tenaga Kerja dan Transmigrasi

No	Kabupaten /Kota	Kecamatan	Program	Kegiatan	Tolok Ukur	Target	Rupiah	SKPD
-1	-2	-3	-4	-5	-6	-7	-8	-9
6749	Kota Yogyakarta	Mergangsan	Program Pelayanan Pengawasan Lembaga Ketenagakerjaan	Peningkatan pengawasan norma kerja dan K3	Persentase perusahaan yang melaksanakan K3 sesuai dengan standar/ peratura	22%	Rp. 970.000	Dinas Tenaga Kerja dan Transmigrasi
6750	Kota Yogyakarta	Mergangsan	Program Pelayanan Pengawasan Lembaga Ketenagakerjaan	Pemeriksaan Alat-Alat Keselamatan dan Kesehatan Kerja (K3)	Persentase perusahaan yang melaksanakan K3 sesuai dengan standar/ peratura	22%	Rp. 2.233.000	Dinas Tenaga Kerja dan Transmigrasi
6751	Kota Yogyakarta	Mergangsan	Program Peningkatan Kualitas dan Produktivitas Tenaga Kerja	Sertifikasi Uji Kompetensi Tenaga Kerja	Peningkatan Kualitas dan Produktivitas Tenaga Kerja	40%	Rp. 1.469.000	Dinas Tenaga Kerja dan Transmigrasi
6752	Kota Yogyakarta	Mergangsan	Program Peningkatan mutu pelayanan lembaga ketenagakerjaan	Pembinaan Asosiasi Profesi Bidang Pelatihan Kerja	Persentase Besaran tenaga kerja yang mendapatkan pelatihan berbasis kompetensi	46%	Rp. 215.000	Dinas Tenaga Kerja dan Transmigrasi
6753	Kota Yogyakarta	Mergangsan	Program Peningkatan Kualitas dan Produktivitas Tenaga Kerja	Pelatihan Ketrampilan Institusional Bagi Pencaker	Peningkatan Kualitas dan Produktivitas Tenaga Kerja	40%	Rp. 15.472.000	Dinas Tenaga Kerja dan Transmigrasi
6754	Kota Yogyakarta	Mergangsan	Program Peningkatan Kualitas dan Produktivitas Tenaga Kerja	Pelatihan Ketrampilan Keliling Mobil Training Unit	Peningkatan Kualitas dan Produktivitas Tenaga Kerja	40%	Rp. 37.019.000	Dinas Tenaga Kerja dan Transmigrasi
6755	Kota Yogyakarta	Mergangsan	Program Peningkatan Kualitas dan Produktivitas Tenaga Kerja	Pelatihan Ketrampilan Swadana	Peningkatan Kualitas dan Produktivitas Tenaga Kerja	40%	Rp. 4.267.000	Dinas Tenaga Kerja dan Transmigrasi
6756	Kota Yogyakarta	Mergangsan	Program Peningkatan Kualitas dan Produktivitas Tenaga Kerja	Pelatihan Ketrampilan Teknologi tepat guna untuk usaha mandiri	Peningkatan Kualitas dan Produktivitas Tenaga Kerja	40%	Rp. 5.254.000	Dinas Tenaga Kerja dan Transmigrasi
6757	Kota Yogyakarta	Mergangsan	Program Peningkatan Kualitas dan Produktivitas Tenaga Kerja	Sertifikasi Uji Kompetensi Pencari Kerja	Peningkatan Kualitas dan Produktivitas Tenaga Kerja	40%	Rp. 1.035.000	Dinas Tenaga Kerja dan Transmigrasi
6758	Kota Yogyakarta	Mergangsan	Program Pelayanan Penyelesaian Perselisihan Hubungan Industrial	Identifikasi Penangguhan Upah Minimum di DIY	Persentase Besaran kasus yang diselesaikan dengan Perjanjian Bersama (PB)	46%	Rp. 449.000	Dinas Tenaga Kerja dan Transmigrasi
6759	Kota Yogyakarta	Mergangsan	Program Peningkatan Kesempatan Kerja	Pengembangan Produktivitas melalui pelatihan peningkatan produktivitas bagi pencari kerja/mantan	Peningkatan Kesempatan Kerja	46%	Rp. 5.121.000	Dinas Tenaga Kerja dan Transmigrasi
6760	Kota Yogyakarta	Mergangsan	Program Pelayanan Penyelesaian Perselisihan Hubungan Industrial	Koordinasi Dewan Pengupahan DIY	Persentase Besaran kasus yang diselesaikan dengan Perjanjian Bersama (PB)	46%	Rp. 2.640.000	Dinas Tenaga Kerja dan Transmigrasi
6761	Kota Yogyakarta	Mergangsan	Program Peningkatan Kualitas dan Produktivitas Tenaga Kerja	Pengembangan Produktivitas bagi Tenaga Kerja Perusahaan	Peningkatan Kualitas dan Produktivitas Tenaga Kerja	40%	Rp. 2.051.000	Dinas Tenaga Kerja dan Transmigrasi
6762	Kota Yogyakarta	Mergangsan	Program Peningkatan Kualitas dan Produktivitas Tenaga Kerja	Pembinaan Peserta Pasca Pemagangan di Jepang	Peningkatan Kualitas dan Produktivitas Tenaga Kerja	40%	Rp. 1.394.000	Dinas Tenaga Kerja dan Transmigrasi
6763	Kota Yogyakarta	Mergangsan	Program Peningkatan Kualitas dan Produktivitas Tenaga Kerja	Pembinaan peserta pemagangan ke perusahaan	Peningkatan Kualitas dan Produktivitas Tenaga Kerja	40%	Rp. 10.089.000	Dinas Tenaga Kerja dan Transmigrasi
6764	Kota Yogyakarta	Mergangsan	Program Peningkatan Kualitas dan Produktivitas Tenaga Kerja	Rekrutmen dan Seleksi Calon Peserta Pemagangan ke Jepang	Peningkatan Kualitas dan Produktivitas Tenaga Kerja	40%	Rp. 10.257.000	Dinas Tenaga Kerja dan Transmigrasi
6765	Kota Yogyakarta	Mergangsan	Program Peningkatan Kualitas dan Produktivitas Tenaga Kerja	Sosialisasi Program Pemagangan ke Jepang	Peningkatan Kualitas dan Produktivitas Tenaga Kerja	40%	Rp. 137.000	Dinas Tenaga Kerja dan Transmigrasi
6766	Kota Yogyakarta	Mergangsan	Program Peningkatan Kualitas dan Produktivitas Tenaga Kerja	Pembinaan Peserta Pasca Pemagangan ke Perusahaan	Peningkatan Kualitas dan Produktivitas Tenaga Kerja	40%	Rp. 2.620.000	Dinas Tenaga Kerja dan Transmigrasi
6767	Kota Yogyakarta	Mergangsan	Program Pelayanan Penyelesaian Perselisihan Hubungan Industrial	Pemantauan perusahaan rawan perselisihan Hubungan Industrial	Persentase Besaran kasus yang diselesaikan dengan Perjanjian Bersama (PB)	46%	Rp. 398.000	Dinas Tenaga Kerja dan Transmigrasi
6768	Kota Yogyakarta	Mergangsan	Program Pelayanan Penyelesaian Perselisihan Hubungan Industrial	Peningkatan pemahaman penyelesaian kasus hubungan industrial bagi mediator	Persentase Besaran kasus yang diselesaikan dengan Perjanjian Bersama (PB)	46%	Rp. 309.000	Dinas Tenaga Kerja dan Transmigrasi
6769	Kota Yogyakarta	Mergangsan	Program Pelayanan Penyelesaian Perselisihan Hubungan Industrial	Penyelesaian Kasus Perselisihan Hubungan Industrial (PHI) Tingkat Provinsi	Persentase Besaran kasus yang diselesaikan dengan Perjanjian Bersama (PB)	46%	Rp. 318.000	Dinas Tenaga Kerja dan Transmigrasi
6770	Kota Yogyakarta	Mergangsan	Program Pelayanan Pengawasan Lembaga Ketenagakerjaan	Pengujian Lingkungan Kerja	Persentase perusahaan yang melaksanakan K3 sesuai dengan standar/ peratura	22%	Rp. 3.526.000	Dinas Tenaga Kerja dan Transmigrasi
6771	Kota Yogyakarta	Mergangsan	Program Pelayanan Pengawasan Lembaga Ketenagakerjaan	Perlindungan tenaga kerja diluar hubungan kerja	Persentase perusahaan yang melaksanakan K3 sesuai dengan standar/ peratura	22%	Rp. 530.000	Dinas Tenaga Kerja dan Transmigrasi
6772	Kota Yogyakarta	Mergangsan	Program Peningkatan mutu pelayanan lembaga ketenagakerjaan	Penyuluhan Pembinaan dan Perlindungan CTKI/TKI	Persentase Besaran tenaga kerja yang mendapatkan pelatihan berbasis kompetensi	46%	Rp. 315.000	Dinas Tenaga Kerja dan Transmigrasi
6773	Kota Yogyakarta	Mergangsan	Program Peningkatan Kualitas dan Produktivitas Tenaga Kerja	Sertifikasi Asesor Kompetensi	Peningkatan Kualitas dan Produktivitas Tenaga Kerja	40%	Rp. 480.000	Dinas Tenaga Kerja dan Transmigrasi
6774	Kota Yogyakarta	Mergangsan	Program Peningkatan Kualitas dan Produktivitas Tenaga Kerja	Sertifikasi Uji Kompetensi Instruktur	Peningkatan Kualitas dan Produktivitas Tenaga Kerja	40%	Rp. 454.000	Dinas Tenaga Kerja dan Transmigrasi
6775	Kota Yogyakarta	Mergangsan	Program Peningkatan Kualitas dan Produktivitas Tenaga Kerja	Bimtek Asesor Kompetensi (WPA)	Peningkatan Kualitas dan Produktivitas Tenaga Kerja	40%	Rp. 798.000	Dinas Tenaga Kerja dan Transmigrasi

No	Kabupaten /Kota	Kecamatan	Program	Kegiatan	Tolok Ukur	Target	Rupiah	SKPD
-1	-2	-3	-4	-5	-6	-7	-8	-9
6776	Kota Yogyakarta	Mergangsan	Program Peningkatan Kualitas dan Produktivitas Tenaga Kerja	Penyusunan Data Base Sertifikasi Kompetensi	Peningkatan Kualitas dan Produktivitas Tenaga Kerja	40%	Rp. 274.000	Dinas Tenaga Kerja dan Transmigrasi
6777	Kota Yogyakarta	Mergangsan	Program Peningkatan Kualitas dan Produktivitas Tenaga Kerja	Pelatihan Hiperkes dan Keselamatan Kerja Bagi Dokter Perusahaan	Peningkatan Kualitas dan Produktivitas Tenaga Kerja	40%	Rp. 4.771.000	Dinas Tenaga Kerja dan Transmigrasi
6778	Kota Yogyakarta	Mergangsan	Program Peningkatan Kualitas dan Produktivitas Tenaga Kerja	Pelatihan Hiperkes dan Keselamatan Kerja Bagi Guru SMK, SLTA berlaboratorium dan LPK	Peningkatan Kualitas dan Produktivitas Tenaga Kerja	40%	Rp. 527.000	Dinas Tenaga Kerja dan Transmigrasi
6779	Kota Yogyakarta	Mergangsan	Program Peningkatan Kualitas dan Produktivitas Tenaga Kerja	Pelatihan Hiperkes dan Keselamatan Kerja Bagi Teknisi Perusahaan	Peningkatan Kualitas dan Produktivitas Tenaga Kerja	40%	Rp. 635.000	Dinas Tenaga Kerja dan Transmigrasi
6780	Kota Yogyakarta	Mergangsan	Program Peningkatan Kualitas dan Produktivitas Tenaga Kerja	Pelatihan Hiperkes dan Keselamatan Kerja Bagi Pencaker	Peningkatan Kualitas dan Produktivitas Tenaga Kerja	40%	Rp. 689.000	Dinas Tenaga Kerja dan Transmigrasi
6781	Kota Yogyakarta	Mergangsan	Program Peningkatan Kualitas dan Produktivitas Tenaga Kerja	Pelatihan Hiperkes dan Keselamatan Kerja Bagi Paramedis	Peningkatan Kualitas dan Produktivitas Tenaga Kerja	40%	Rp. 527.000	Dinas Tenaga Kerja dan Transmigrasi
6782	Kota Yogyakarta	Mergangsan	Program Peningkatan Kesempatan Kerja	Pembinaan pengantar kerja dan petugas antar kerja	Peningkatan Kesempatan Kerja	46%	Rp. 182.000	Dinas Tenaga Kerja dan Transmigrasi
6783	Kota Yogyakarta	Mergangsan	Program Pengembangan Pemasaran Pariwisata	Peningkatan Pemanfaatan Teknologi Informasi Dalam Pemasaran Pariwisata	Tercapaianya pengembangan pemasaran pariwisata yang efektif dan efisien	14.595.763 Orang	Rp. 962.000	Dinas Pariwisata
6784	Kota Yogyakarta	Mergangsan	Program Peningkatan Pemasaran Hasil Produksi Pertanian/Perkebunan	Penyebarluasan Informasi Perbenihan	Terpromosikannya komoditas unggulan daerah	3 Komoditas	Rp. 642.000	Dinas Pertanian
6785	Kota Yogyakarta	Mergangsan	Program Peningkatan Produksi Tanaman Pangan	Pelayanan Sertifikasi Padi dan Palawija	Peningkatan produksi pertanian tanaman pangan	2.200.000 ton	Rp. 834.000	Dinas Pertanian
6786	Kota Yogyakarta	Mergangsan	Program Peningkatan Produksi Tanaman Pangan	Peningkatan Pendapatan Petani Melalui Pengolahan Hasil Tanaman Pangan	Peningkatan produksi pertanian tanaman pangan	2.200.000 ton	Rp. 16.796.000	Dinas Pertanian
6787	Kota Yogyakarta	Mergangsan	Program Peningkatan Produksi Hasil Peternakan	Penumbuhan HMT di lahan marginal	Peningkatan populasi ternak	16.223.400 ekor	Rp. 1.539.000	Dinas Pertanian
6788	Kota Yogyakarta	Mergangsan	Program Peningkatan Produksi Hasil Peternakan	Pengembangan Ternak Sapi Potong	Peningkatan populasi ternak	16.223.400 ekor	Rp. 12.180.000	Dinas Pertanian
6789	Kota Yogyakarta	Mergangsan	Program Peningkatan Produksi Hasil Peternakan	Penanggulangan Penyakit Hewan Menular Strategis	Peningkatan populasi ternak	16.223.400 ekor	Rp. 962.000	Dinas Pertanian
6790	Kota Yogyakarta	Mergangsan	Program Peningkatan Produksi Hasil Peternakan	Pemeliharaan Kesehatan dan Pencegahan Penyakit Menular Strategis (Pengujian Laboratoris)	Peningkatan populasi ternak	16.223.400 ekor	Rp. 3.206.000	Dinas Pertanian
6791	Kota Yogyakarta	Mergangsan	Program Peningkatan Produksi Hasil Peternakan	Pengembangan Pembibitan Ternak	Peningkatan populasi ternak	16.223.400 ekor	Rp. 19.872.000	Dinas Pertanian
6792	Kota Yogyakarta	Mergangsan	Program Peningkatan Produksi Hasil Peternakan	Kaji Terap Teknologi Peternakan	Peningkatan populasi ternak	16.223.400 ekor	Rp. 2.565.000	Dinas Pertanian
6793	Kota Yogyakarta	Mergangsan	Program Peningkatan Produksi Hasil Peternakan	Pengawasan Lalu Lintas Ternak	Peningkatan populasi ternak	16.223.400 ekor	Rp. 2.565.000	Dinas Pertanian
6794	Kota Yogyakarta	Mergangsan	Program Peningkatan Pemasaran Hasil Produksi Pertanian/Perkebunan	Peningkatan Keamanan Pangan Asal Hewan	Terpromosikannya komoditas unggulan daerah	3 Komoditas	Rp. 3.206.000	Dinas Pertanian
6795	Kota Yogyakarta	Mergangsan	Program Peningkatan Kualitas SDM dan Kelembagaan Petani	Peningkatan Kemampuan Lembaga Petani	Pelatihan bagi petani dan petugas	1,7 %	Rp. 1.154.000	Dinas Pertanian
6796	Kota Yogyakarta	Mergangsan	Program Peningkatan Pemasaran Hasil Produksi Pertanian/Perkebunan	Peningkatan Mutu dan keamanan pangan	Terpromosikannya komoditas unggulan daerah	3 Komoditas	Rp. 770.000	Dinas Pertanian
6797	Kota Yogyakarta	Mergangsan	Program Peningkatan Pemasaran Hasil Produksi Pertanian/Perkebunan	Penanganan pasca panen dan pengolahan hasil pertanian	Terpromosikannya komoditas unggulan daerah	3 Komoditas	Rp. 3.206.000	Dinas Pertanian
6798	Kota Yogyakarta	Mergangsan	Program Peningkatan Pemasaran Hasil Produksi Pertanian/Perkebunan	Penanganan Pascapanen dan Pengolahan Hasil Hortikultura	Terpromosikannya komoditas unggulan daerah	3 Komoditas	Rp. 8.334.000	Dinas Pertanian
6799	Kota Yogyakarta	Mergangsan	Program Peningkatan Produksi Tanaman Pangan	Penanggulangan Hama Terpadu Secara Alami	Peningkatan produksi pertanian tanaman pangan	2.200.000 ton	Rp. 8.201.000	Dinas Pertanian
6800	Kota Yogyakarta	Mergangsan	Program Peningkatan Produksi Hortikultura	Sosialisasi Pengelolaan Lahan Pekarangan	Peningkatan produksi pertanian hortikultura	216831,8 ton	Rp. 10.715.000	Dinas Pertanian
6801	Kota Yogyakarta	Mergangsan	Program Peningkatan Produksi Hortikultura	Budaya Pengembangan Plasma Nutfah Hortikultura	Peningkatan produksi pertanian hortikultura	216831,8 ton	Rp. 1.471.000	Dinas Pertanian
6802	Kota Yogyakarta	Mergangsan	Program Peningkatan Produksi Hasil Peternakan	Budaya Pengembangan Plasma Nutfah Ternak	Peningkatan populasi ternak	16.223.400 ekor	Rp. 5.129.000	Dinas Pertanian

No	Kabupaten /Kota	Kecamatan	Program	Kegiatan	Tolok Ukur	Target	Rupiah	SKPD
-1	-2	-3	-4	-5	-6	-7	-8	-9
6803	Kota Yogyakarta	Mergangsan	Program Peningkatan Produksi Tanaman Pangan	Peningkatan Pendapatan Petani Melalui Agribisnis Tanaman Pangan	Peningkatan produksi pertanian tanaman pangan	2.200.000 ton	Rp. 7.372.000	Dinas Pertanian
6804	Kota Yogyakarta	Mergangsan	Program Peningkatan Produksi Hortikultura	Peningkatan Pendapatan Petani Melalui Agribisnis Hortikultura	Peningkatan produksi pertanian hortikultura	216831,8 ton	Rp. 7.372.000	Dinas Pertanian
6805	Kota Yogyakarta	Mergangsan	Program Peningkatan Produksi Hasil Peternakan	Peningkatan Pendapatan Petani Melalui Agribisnis Peternakan	Peningkatan populasi ternak	16.223.400 ekor	Rp. 7.372.000	Dinas Pertanian
6806	Kota Yogyakarta	Mergangsan	Program pengembangan dan Pembinaan BUMD serta Lembaga Keuangan Mikro	Pembinaan BUKP	Persentase pendapatan BUMD terhadap penyertaan modal	22 `	Rp. 2.565.000	Dinas Pendapatan, Pengelolaan Keuangan dan Aset
6807	Kota Yogyakarta	Mergangsan	Program Peningkatan Dan Pengembangan Pengelolaan Keuangan Daerah	Intensifikasi dan ekstensifikasi sumber-sumber pendapatan di KPPD Kota Yogyakarta	Persentase Peningkatan PAD	10,04 %	Rp. 80.608.000	Dinas Pendapatan, Pengelolaan Keuangan dan Aset
6808	Kota Yogyakarta	Mergangsan	Program Pengembangan Kawasan Perkotaan	Pembangunan Infrastruktur Perkotaan	rosentase Peningkatan aksesibilitas kawasan yang difokuskan pada wilayah kecamatan miskin	54%	Rp. 2.728.572.000	Dinas Pekerjaan Umum, Perumahan dan Energi Sumberdaya Mineral
6809	Kota Yogyakarta	Mergangsan	Program Pengurangan Kawasan Kumuh	Penataan Kawasan Kumuh	Peningkatan Kualitas Lingkungan Permukiman yang difokuskan wilayah kecamatan miskin	19,60 %	Rp. 600.000.000	Dinas Pekerjaan Umum, Perumahan dan Energi Sumberdaya Mineral
6810	Kota Yogyakarta	Mergangsan	Program Pengembangan Perumahan	Fasilitasi dan Stimulasi Pembangunan Perumahan Masyarakat Kurang Mampu	Berkurangnya jumlah rumah tidak layak huni per tahun	7,5 %	Rp. 350.000.000	Dinas Pekerjaan Umum, Perumahan dan Energi Sumberdaya Mineral
6811	Kota Yogyakarta	Mergangsan	Program Peningkatan Sistem Pengawasan Internal dan Pengendalian Pelaksanaan Kebijakan KDH	Pelaksanaan Pengawasan Internal Secara Berkala	Laporan Hasil Pemeriksaan Reguler, Laporan Kormonev, SK Gubernur PKPT, Laporan Hasil	45%	Rp. 26.521.000	Inspektorat
6812	Kota Yogyakarta	Mergangsan	Program Peningkatan Sistem Pengawasan Internal dan Pengendalian Pelaksanaan Kebijakan KDH	Koordinasi Pengawasan Yang Lebih Komprehensif	Laporan Hasil Pemeriksaan Reguler, Laporan Kormonev, SK Gubernur PKPT, Laporan Hasil	45%	Rp. 874.000	Inspektorat
6813	Kota Yogyakarta	Mergangsan	Program Peningkatan Sistem Pengawasan Internal dan Pengendalian Pelaksanaan Kebijakan KDH	Evaluasi Kinerja Penyelenggaraan Pemerintah Daerah	Laporan Hasil Pemeriksaan Reguler, Laporan Kormonev, SK Gubernur PKPT, Laporan Hasil	45%	Rp. 1.239.000	Inspektorat
6814	Kota Yogyakarta	Mergangsan	Program Peningkatan Sistem Pengawasan Internal dan Pengendalian Pelaksanaan Kebijakan KDH	Gelar Pengawasan Daerah dan Pemutakhiran Data Tindak Lanjut Hasil Pengawasan	Laporan Hasil Pemeriksaan Reguler, Laporan Kormonev, SK Gubernur PKPT, Laporan Hasil	45%	Rp. 1.880.000	Inspektorat
6815	Kota Yogyakarta	Mergangsan	Program Peningkatan Sistem Pengawasan Internal dan Pengendalian Pelaksanaan Kebijakan KDH	Monitoring, Evaluasi dan Inventarisasi Temuan Pengawasan	Laporan Hasil Pemeriksaan Reguler, Laporan Kormonev, SK Gubernur PKPT, Laporan Hasil	45%	Rp. 868.000	Inspektorat
6816	Kota Yogyakarta	Mergangsan	Program Peningkatan Sistem Pengawasan Internal dan Pengendalian Pelaksanaan Kebijakan KDH	Pemeriksaan Khusus di Lingkungan Pemerintah Daerah	Laporan Hasil Pemeriksaan Reguler, Laporan Kormonev, SK Gubernur PKPT, Laporan Hasil	45%	Rp. 7.940.000	Inspektorat
6817	Kota Yogyakarta	Mergangsan	Program Peningkatan Sarana dan Prasarana Aparatur	Pengadaan Peralatan Gedung Kantor	Prosentase penyediaan dan pemeliharaan sarana dan prasarana aparatur	100%	Rp. 472.000	Inspektorat
6818	Kota Yogyakarta	Mergangsan	Program Peningkatan Sarana dan Prasarana Aparatur	Pemeliharaan Rutin/Berkala Gedung Kantor	Prosentase penyediaan dan pemeliharaan sarana dan prasarana aparatur	100%	Rp. 316.000	Inspektorat
6819	Kota Yogyakarta	Mergangsan	Program Peningkatan Sarana dan Prasarana Aparatur	Pemeliharaan Rutin/Berkala Kendaraan Dinas/Operasional	Prosentase penyediaan dan pemeliharaan sarana dan prasarana aparatur	100%	Rp. 7.316.000	Inspektorat
6820	Kota Yogyakarta	Mergangsan	Program Peningkatan Sarana dan Prasarana Aparatur	Pemeliharaan Rutin/Berkala Peralatan Gedung Kantor	Prosentase penyediaan dan pemeliharaan sarana dan prasarana aparatur	100%	Rp. 863.000	Inspektorat
6821	Kota Yogyakarta	Mergangsan	Program Peningkatan Pengembangan Sistem Pelaporan Capaian Kinerja dan Keuangan	Penyusunan laporan Kinerja SKPD	Prosentase terlaksananya pelaporan Capaian Kinerja dan Keuangan	100%	Rp. 146.000	Inspektorat
6822	Kota Yogyakarta	Mergangsan	Program Peningkatan Pengembangan Sistem Pelaporan Capaian Kinerja dan Keuangan	Penyusunan Laporan Keuangan SKPD	Prosentase terlaksananya pelaporan Capaian Kinerja dan Keuangan	100%	Rp. 132.000	Inspektorat
6823	Kota Yogyakarta	Mergangsan	Program Peningkatan Pengembangan Sistem Pelaporan Capaian Kinerja dan Keuangan	Penyusunan Rencana Program Kegiatan SKPD serta Pengembangan Data dan Informasi	Prosentase terlaksananya pelaporan Capaian Kinerja dan Keuangan	100%	Rp. 86.000	Inspektorat
6824	Kota Yogyakarta	Mergangsan	Program Peningkatan Pengembangan Sistem Pelaporan Capaian Kinerja dan Keuangan	Monitoring Dan Evaluasi Pelaksanaan Program Kegiatan SKPD	Prosentase terlaksananya pelaporan Capaian Kinerja dan Keuangan	100%	Rp. 129.000	Inspektorat
6825	Kota Yogyakarta	Mergangsan	Program Peningkatan Profesionalisme Tenaga Pemeriksa Dan Aparatur Pengawasan	Pelatihan Pengembangan Tenaga Pemeriksa Dan Aparatur Pengawasan	Prosentase peningkatan profesionalisme pemeriksa	100%	Rp. 1.407.000	Inspektorat
6826	Kota Yogyakarta	Mergangsan	Program Peningkatan Profesionalisme Tenaga Pemeriksa Dan Aparatur Pengawasan	Penilaian Angka Kredit JFA Dan Penilaian Karya Tulis JFA	Prosentase peningkatan profesionalisme pemeriksa	100%	Rp. 2.588.000	Inspektorat
6827	Kota Yogyakarta	Mergangsan	Program Peningkatan Kapasitas Sumber Daya Aparatur	Sosialisasi Peraturan Perundang-undangan	persentase PNS yang mengikuti diklat	100%	Rp. 2.114.000	Inspektorat
6828	Kota Yogyakarta	Mergangsan	Program Peningkatan Kapasitas Sumber Daya Aparatur	Bimbingan Teknis Implementasi Peraturan Perundang-undangan	persentase PNS yang mengikuti diklat	100%	Rp. 2.714.000	Inspektorat
6829	Kota Yogyakarta	Mergangsan	Program Peningkatan Kapasitas Sumber Daya Aparatur	Pendidikan dan Pelatihan Formal	persentase PNS yang mengikuti diklat	100%	Rp. 3.194.000	Inspektorat

No	Kabupaten /Kota	Kecamatan	Program	Kegiatan	Tolok Ukur	Target	Rupiah	SKPD
-1	-2	-3	-4	-5	-6	-7	-8	-9
6830	Kota Yogyakarta	Mergangsan	Program Peningkatan Kapasitas Lembaga Perwakilan Rakyat Daerah	Kegiatan Reses	Tercapainya peningkatan Lembaga Perwakilan Rakyat Daerah	93%	Rp. 27.901.000	Sekretariat DPRD
6831	Kota Yogyakarta	Mergangsan	Program Peningkatan Kapasitas Lembaga Perwakilan Rakyat Daerah	Kunjungan Kerja Pimpinan Dan Anggota DPRD Dalam Daerah	Tercapainya peningkatan Lembaga Perwakilan Rakyat Daerah	93%	Rp. 4.282.000	Sekretariat DPRD
6832	Kota Yogyakarta	Ngampilan	Program Kemitraan Pengembangan Wawasan Kebangsaan	Sosialisasi Pola Asuh pembinaan Kesadaran Bela Negara (PKBN)	Tercapainya sinergi multi pihak dalam pengembangan wawasan kebangsaan.	25 kasus	Rp. 15.000.000	Badan Kesatuan Bangsa dan Perlindungan Masyarakat
6833	Kota Yogyakarta	Ngampilan	Program Kemitraan Pengembangan Wawasan Kebangsaan	Penanaman Nilai-Nilai Kebangsaan bagi Anak Usia Dini	Tercapainya sinergi multi pihak dalam pengembangan wawasan kebangsaan.	25 kasus	Rp. 15.740.000	Badan Kesatuan Bangsa dan Perlindungan Masyarakat
6834	Kota Yogyakarta	Ngampilan	Penganekaragaman konsumsi dan keamanan pangan	Pengembangan Diversifikasi Produk Antara	Persentase Pengawasan dan Pembinaan Keamanan Pangan	78%	Rp. 642.000	Badan Ketahanan Pangan dan Penyuluhan
6835	Kota Yogyakarta	Ngampilan	Penganekaragaman konsumsi dan keamanan pangan	Pengembangan Nilai-nilai Kearifan Lokal dalam Pemanfaatan Lahan Pekarangan	Persentase Pengawasan dan Pembinaan Keamanan Pangan	78%	Rp. 5.642.000	Badan Ketahanan Pangan dan Penyuluhan
6836	Kota Yogyakarta	Ngampilan	Penganekaragaman konsumsi dan keamanan pangan	Pengembangan budaya pangan lokal dan tradisional	Persentase Pengawasan dan Pembinaan Keamanan Pangan	78%	Rp. 10.642.000	Badan Ketahanan Pangan dan Penyuluhan
6837	Kota Yogyakarta	Ngampilan	Program Pemberdayaan Penyuluh Pertanian	Penguatan budaya kelembagaan pertanian	Meningkatnya kualitas penyuluh	61%	Rp. 17.250.000	Badan Ketahanan Pangan dan Penyuluhan
6838	Kota Yogyakarta	Ngampilan	Program Pengendalian Pencemaran dan Kerusakan Lingkungan Hidup	Koordinasi Penilaian Kota Sehat/Adipura	Peningkatan Kualitas Lingkungan	3,89 %	Rp. 5.313.000	Badan Lingkungan Hidup
6839	Kota Yogyakarta	Ngampilan	Program Pengendalian Pencemaran dan Kerusakan Lingkungan Hidup	Koordinasi Penilaian Langit Biru	Peningkatan Kualitas Lingkungan	3,89 %	Rp. 5.814.000	Badan Lingkungan Hidup
6840	Kota Yogyakarta	Ngampilan	Program Pengendalian Pencemaran dan Kerusakan Lingkungan Hidup	Pengawasan Pelaksanaan Kebijakan Bidang Lingkungan Hidup	Peningkatan Kualitas Lingkungan	3,89 %	Rp. 2.084.000	Badan Lingkungan Hidup
6841	Kota Yogyakarta	Ngampilan	Program Pengendalian Pencemaran dan Kerusakan Lingkungan Hidup	Pembinaan Teknis Pelaksanaan A M D A L, U K L-U P L, Dan D P L	Peningkatan Kualitas Lingkungan	3,89 %	Rp. 1.667.000	Badan Lingkungan Hidup
6842	Kota Yogyakarta	Ngampilan	Program Pengendalian Pencemaran dan Kerusakan Lingkungan Hidup	Pondok Pesantren Berwawasan Lingkungan Hidup	Peningkatan Kualitas Lingkungan	3,89 %	Rp. 1.334.000	Badan Lingkungan Hidup
6843	Kota Yogyakarta	Ngampilan	Program Pengendalian Pencemaran dan Kerusakan Lingkungan Hidup	Pengendalian Pencemaran Air	Peningkatan Kualitas Lingkungan	3,89 %	Rp. 20.082.000	Badan Lingkungan Hidup
6844	Kota Yogyakarta	Ngampilan	Program Pengendalian Pencemaran dan Kerusakan Lingkungan Hidup	Pengendalian B3 Dan Limbah B3	Peningkatan Kualitas Lingkungan	3,89 %	Rp. 1.000.000	Badan Lingkungan Hidup
6845	Kota Yogyakarta	Ngampilan	Program Pengendalian Pencemaran dan Kerusakan Lingkungan Hidup	Pengembangan Kapasitas Kader lingkungan hidup	Peningkatan Kualitas Lingkungan	3,89 %	Rp. 2.770.000	Badan Lingkungan Hidup
6846	Kota Yogyakarta	Ngampilan	Program Peningkatan Kualitas dan Akses Informasi Sumber Daya Alam dan Lingkungan Hidup	Penguatan Jejaring Informasi Lingkungan Pusat dan Daerah	Prosentase Peningkatan Akses Inforamasi Sumber Daya Air dan Lingkungan Hidup	20%	Rp. 642.000	Badan Lingkungan Hidup
6847	Kota Yogyakarta	Ngampilan	Program Penguatan Kelembagaan Pengarusutamaan Gender	Pembinaan P2WKSS	Persentase pembinaan organisasi perempuan	46%	Rp. 1.026.000	Badan Pemberdayaan Perempuan dan Masyarakat
6848	Kota Yogyakarta	Ngampilan	Program Peningkatan Kualitas Hidup dan Perlindungan Perempuan	Pelayanan Perlindungan Perempuan dan Anak Korban Kekerasan	Rasio kekerasan terhadap perempuan	0.04 .	Rp. 5.129.000	Badan Pemberdayaan Perempuan dan Masyarakat
6849	Kota Yogyakarta	Ngampilan	Program Peningkatan Kualitas Hidup dan Perlindungan Perempuan	Gerakan Sayang Ibu	Rasio kekerasan terhadap perempuan	0.04 .	Rp. 1.090.000	Badan Pemberdayaan Perempuan dan Masyarakat
6850	Kota Yogyakarta	Ngampilan	Program Peningkatan Kualitas Hidup dan Perlindungan Perempuan	Pengembangan Sistem Informasi Gender dan Anak	Rasio kekerasan terhadap perempuan	0.04 .	Rp. 1.058.000	Badan Pemberdayaan Perempuan dan Masyarakat
6851	Kota Yogyakarta	Ngampilan	Program Peningkatan Kualitas Hidup dan Perlindungan Perempuan	Updating Data Terpilah Gender dan Anak	Rasio kekerasan terhadap perempuan	0.04 .	Rp. 1.481.000	Badan Pemberdayaan Perempuan dan Masyarakat
6852	Kota Yogyakarta	Ngampilan	Program Peningkatan Kualitas Hidup dan Perlindungan Anak	Kajian Data Perlindungan Anak	Rasio kekerasan terhadap anak	0,23 .	Rp. 1.347.000	Badan Pemberdayaan Perempuan dan Masyarakat
6853	Kota Yogyakarta	Ngampilan	Program Peningkatan Partisipasi Ekonomi Perempuan	Pameran hasil karya perempuan di bidang pembangunan	Persentase Partisipasi Perempuan di Lembaga Swasta	95,4 %	Rp. 1.090.000	Badan Pemberdayaan Perempuan dan Masyarakat
6854	Kota Yogyakarta	Ngampilan	Program Kesehatan Reproduksi Remaja	Pendirian dan Pengembangan PIK KRR	Terlaksanannya Program Kesehatan Reproduksi Remaja	31,12 %	Rp. 6.000.000	Badan Pemberdayaan Perempuan dan Masyarakat
6855	Kota Yogyakarta	Ngampilan	Program peningkatan keberdayaan masyarakat perdesaan	Fasilitasi dan Koordinasi PMTAS dan Posyandu	Terselenggaranya Peningkatan Keberdayaan Masyarakat Pedesaan	38,94 %	Rp. 2.587.000	Badan Pemberdayaan Perempuan dan Masyarakat
6856	Kota Yogyakarta	Ngampilan	Program Peningkatan Kapasitas Pemberdayaan Pemerintah Desa	Fasilitasi Pokja Profil Desa/Kelurahan	Persentase profil desa sesuai standar	55%	Rp. 513.000	Badan Pemberdayaan Perempuan dan Masyarakat

No	Kabupaten /Kota	Kecamatan	Program	Kegiatan	Tolok Ukur	Target	Rupiah	SKPD
-1	-2	-3	-4	-5	-6	-7	-8	-9
6857	Kota Yogyakarta	Ngampilan	Program peningkatan keberdayaan masyarakat perdesaan	Fasilitasi dan Pembinaan Tim Penggerak PKK Daerah Istimewa Yogyakarta	Terselenggaranya Peningkatan Keberdayaan Masyarakat Pedesaan	38,94 %	Rp. 6.250.000	Badan Pemberdayaan Perempuan dan Masyarakat
6858	Kota Yogyakarta	Ngampilan	Program peningkatan keberdayaan masyarakat perdesaan	Revitalisasi Budaya Gotong-royong	Terselenggaranya Peningkatan Keberdayaan Masyarakat Pedesaan	38,94 %	Rp. 0	Badan Pemberdayaan Perempuan dan Masyarakat
6859	Kota Yogyakarta	Ngampilan	Program Pembinaan Eks Penyandang Penyakit Sosial (Eks Narapidana, PSK, Narkoba dan Penyakit Sosial L	Pendidikan Dan Pelatihan KetrampilanBerusaha Bagi Eks Korban Napza	Persentase keberfungsian sosial bagi Tuna Sosial	3,77 %	Rp. 49.481.000	Dinas Sosial
6860	Kota Yogyakarta	Ngampilan	Program Pemberdayaan Potensi Sumber Kesejahteraan Sosial (PSKS)	Pelatihan Dan Penataran P S M	Persentase PSKS dalam usaha kesejahteraan sosial	66,40 %	Rp. 4.488.000	Dinas Sosial
6861	Kota Yogyakarta	Ngampilan	Program Pemberdayaan Potensi Sumber Kesejahteraan Sosial (PSKS)	Pelatihan dan Penataran TKSK	Persentase PSKS dalam usaha kesejahteraan sosial	66,40 %	Rp. 7.975.000	Dinas Sosial
6862	Kota Yogyakarta	Ngampilan	Program Pelayanan dan Perlindungan Anak bermasalah sosial	Bantuan Permakanan Bagi Anak Cacat	persentase perlindungan dan rehabilitasi sosial anak yang mengalami permasalahan sosial	7,55 %	Rp. 13.636.000	Dinas Sosial
6863	Kota Yogyakarta	Ngampilan	Program Pembinaan Eks Penyandang Penyakit Sosial (Eks Narapidana, PSK, Narkoba dan Penyakit Sosial L	Pelatihan Pendamping orban Penyalahgunaan Napza	Persentase keberfungsian sosial bagi Tuna Sosial	3,77 %	Rp. 1.887.000	Dinas Sosial
6864	Kota Yogyakarta	Ngampilan	Program Pendidikan Anak Usia Dini	Pengembangan Data dan Informasi Pendidikan Anak Usia Dini	APK PAUD	82%	Rp. 3.221.000	Dinas Pendidikan, Pemuda dan Olah Raga
6865	Kota Yogyakarta	Ngampilan	Program Wajib Belajar Pendidikan Dasar Sembilan Tahun	Penyediaan Bantuan Operasional Sekolah (BOS)/Bantuan Operasional Sekolah Daerah (BOSDA) Jenjang Dikdas	Persentase layanan pendidikan wajib belajar pendidikan dasar sembilan tahun	82.55%	Rp. 3.965.640.000	Dinas Pendidikan, Pemuda dan Olah Raga
6866	Kota Yogyakarta	Ngampilan	Program Wajib Belajar Pendidikan Dasar Sembilan Tahun	Penyelenggaraaan Program Paket B Setara SMP	Persentase layanan pendidikan wajib belajar pendidikan dasar sembilan tahun	82.55%	Rp. 3.482.000	Dinas Pendidikan, Pemuda dan Olah Raga
6867	Kota Yogyakarta	Ngampilan	Program Pendidikan Menengah	Penyediaan Beasiswa Bagi Keluarga Tidak Mampu	Persentase layanan pendidikan menengah	81,35 %	Rp. 124.160.000	Dinas Pendidikan, Pemuda dan Olah Raga
6868	Kota Yogyakarta	Ngampilan	Program Wajib Belajar Pendidikan Dasar Sembilan Tahun	Penyelenggaraan Ujian SD/MI	Persentase layanan pendidikan wajib belajar pendidikan dasar sembilan tahun	82.55%	Rp. 17.535.000	Dinas Pendidikan, Pemuda dan Olah Raga
6869	Kota Yogyakarta	Ngampilan	Program Wajib Belajar Pendidikan Dasar Sembilan Tahun	Penyediaan Beasiswa Prestasi	Persentase layanan pendidikan wajib belajar pendidikan dasar sembilan tahun	82.55%	Rp. 12.821.000	Dinas Pendidikan, Pemuda dan Olah Raga
6870	Kota Yogyakarta	Ngampilan	Program Wajib Belajar Pendidikan Dasar Sembilan Tahun	Kartu Cerdas Jenjang Dikdas	Persentase layanan pendidikan wajib belajar pendidikan dasar sembilan tahun	82.55%	Rp. 41.581.000	Dinas Pendidikan, Pemuda dan Olah Raga
6871	Kota Yogyakarta	Ngampilan	Program Pendidikan Tinggi	Pemberian Bantuan Biaya Pendidikan Mahasiswa/Bea Mahasiswa	Persentase layanan pendidikan tinggi	274.000 Orang	Rp. 28.538.000	Dinas Pendidikan, Pemuda dan Olah Raga
6872	Kota Yogyakarta	Ngampilan	Program manajemen Pelayanan pendidikan	Pendataan Pendidikan Pengembangan Aplikasi Pendataan dan E-Administrasi	Persentase kelancaran dan keberhasilan manajemen layanan pendidikan	74,47 %	Rp. 5.129.000	Dinas Pendidikan, Pemuda dan Olah Raga
6873	Kota Yogyakarta	Ngampilan	Program manajemen Pelayanan pendidikan	Penyelenggaraan Ujian	Persentase kelancaran dan keberhasilan manajemen layanan pendidikan	74,47 %	Rp. 50.262.000	Dinas Pendidikan, Pemuda dan Olah Raga
6874	Kota Yogyakarta	Ngampilan	Program manajemen Pelayanan pendidikan	Pengembangan Minat Jurnalistik Siswa	Persentase kelancaran dan keberhasilan manajemen layanan pendidikan	74,47 %	Rp. 7.693.000	Dinas Pendidikan, Pemuda dan Olah Raga
6875	Kota Yogyakarta	Ngampilan	Program Pendidikan Karakter Berbasis Budaya	Penguatan pembelajaran Sastra Jawa	Persentase satuan pendidikan yang menerapkan model pendidikan berbasis budaya	5%	Rp. 25.642.000	Dinas Pendidikan, Pemuda dan Olah Raga
6876	Kota Yogyakarta	Ngampilan	Program akselerasi pengembangan pendidikan terkemuka	Layanan Mobile "learning Service"	Presentase Satuan Pendidikan yang menerapkan pembelajaran berbasis TIK	45%	Rp. 10.013.000	Dinas Pendidikan, Pemuda dan Olah Raga
6877	Kota Yogyakarta	Ngampilan	Program Pendidikan Menengah	Penyediaan BOS/BOSDA SM	Persentase layanan pendidikan menengah	81,35 %	Rp. 0	Dinas Pendidikan, Pemuda dan Olah Raga
6878	Kota Yogyakarta	Ngampilan	Program Pendidikan Karakter Berbasis Budaya	Penyusunan Buku Seri Pengenalan Budaya DIY	Persentase satuan pendidikan yang menerapkan model pendidikan berbasis budaya	5%	Rp. 12.821.000	Dinas Pendidikan, Pemuda dan Olah Raga
6879	Kota Yogyakarta	Ngampilan	Program manajemen Pelayanan pendidikan	Pemetaan Sekolah Rawan Bencana	Persentase kelancaran dan keberhasilan manajemen layanan pendidikan	74,47 %	Rp. 1.924.000	Dinas Pendidikan, Pemuda dan Olah Raga
6880	Kota Yogyakarta	Ngampilan	Program Peningkatan Prestasi Olah Raga	Pembibitan dan Pembinaan Olahragawan Berbakat	Cakupan Peningkatan Prestasi Cabang Olahraga	23 medali	Rp. 17.949.000	Dinas Pendidikan, Pemuda dan Olah Raga
6881	Kota Yogyakarta	Ngampilan	Program Pengembangan Transportasi Berbasis Keistimewaan	Pemasangan Penyesuaian Toponimi Jalan	Prosentase Dukungan Sarpras Transportasi pada kawasan budaya	23%	Rp. 6.411.000	Dinas Perhubungan, Komunikasi dan Informatika
6882	Kota Yogyakarta	Ngampilan	Program Rehabilitasi Hutan dan Lahan	Pembinaan Pengelolaan DAS Berkelanjutan dan berbasis Budaya	Terwujudnya Rehabilitasi Hutan dan Lahan	27.000 Ha	Rp. 29.528.000	Dinas Kehutanan dan Perkebunan
6883	Kota Yogyakarta	Ngampilan	Program Peningkatan Kualitas SDM dan Kelembagaan Perikanan dan Kelautan	Pengembangan Budaya Bahari untuk Peningkatan Kesejahteraan Masyarakat	Peningkatan sistem penyuluhan kelautan dan perikanan	115,42 sektor	Rp. 13.630.000	Dinas Kelautan dan Perikanan

No	Kabupaten /Kota	Kecamatan	Program	Kegiatan	Tolok Ukur	Target	Rupiah	SKPD
-1	-2	-3	-4	-5	-6	-7	-8	-9
6884	Kota Yogyakarta	Ngampilan	Program Peningkatan Kualitas SDM dan Kelembagaan Perikanan dan Kelautan	Fasilitasi Forum Mina Budaya	Peningkatan sistem penyuluhan kelautan dan perikanan	115,42 sektor	Rp. 6.244.000	Dinas Kelautan dan Perikanan
6885	Kota Yogyakarta	Ngampilan	Program Peningkatan Kualitas SDM dan Kelembagaan Perikanan dan Kelautan	Budaya Bahari, Konservasi dan Rehabilitasi dengan Kearifan Lokal	Peningkatan sistem penyuluhan kelautan dan perikanan	115,42 sektor	Rp. 1.904.000	Dinas Kelautan dan Perikanan
6886	Kota Yogyakarta	Ngampilan	Program Pengembangan Wilayah Transmigrasi	Seleksi Calon Transmigran Tingkat Provinsi	Pengembangan Wilayah Transmigrasi	150 KK	Rp. 1.711.000	Dinas Tenaga Kerja dan Transmigrasi
6887	Kota Yogyakarta	Ngampilan	Program Pengembangan Wilayah Transmigrasi	Pemeriksaan Kesehatan Calon Transmigran	Pengembangan Wilayah Transmigrasi	150 KK	Rp. 777.000	Dinas Tenaga Kerja dan Transmigrasi
6888	Kota Yogyakarta	Ngampilan	Program Pengembangan Wilayah Transmigrasi	Pelatihan Transmigrasi Regional	Pengembangan Wilayah Transmigrasi	150 KK	Rp. 4.169.000	Dinas Tenaga Kerja dan Transmigrasi
6889	Kota Yogyakarta	Ngampilan	Program Peningkatan Kesempatan Kerja	Pemberdayaan Masyarakat Setengah Penganggur melalui Fasilitasi Kelompok Kerja Produktif Buruh Informal	Peningkatan Kesempatan Kerja	46%	Rp. 1.741.000	Dinas Tenaga Kerja dan Transmigrasi
6890	Kota Yogyakarta	Ngampilan	Program Peningkatan Kesempatan Kerja	Pemberdayaan Tenaga Kerja Akibat PHK	Peningkatan Kesempatan Kerja	46%	Rp. 3.975.000	Dinas Tenaga Kerja dan Transmigrasi
6891	Kota Yogyakarta	Ngampilan	Program Peningkatan Kesempatan Kerja	Pembentukan Wira Usaha Baru Melalui Pendayagunaan Tenaga Kerja Pemuda Mandiri Profesional	Peningkatan Kesempatan Kerja	46%	Rp. 4.541.000	Dinas Tenaga Kerja dan Transmigrasi
6892	Kota Yogyakarta	Ngampilan	Program Peningkatan Kesempatan Kerja	Pembentukan Wira Usaha Baru Melalui Pendayagunaan Tenaga Kerja Mandiri Terdidik	Peningkatan Kesempatan Kerja	46%	Rp. 9.872.000	Dinas Tenaga Kerja dan Transmigrasi
6893	Kota Yogyakarta	Ngampilan	Program Peningkatan Kesempatan Kerja	Pembentukan kelompok usaha melalui perluasan kerja sistem padat karya (PKSPK) dan pendampingan	Peningkatan Kesempatan Kerja	46%	Rp. 21.635.000	Dinas Tenaga Kerja dan Transmigrasi
6894	Kota Yogyakarta	Ngampilan	Program Peningkatan Kesempatan Kerja	Pengurangan pengangguran melalui padat karya infrastuktur	Peningkatan Kesempatan Kerja	46%	Rp. 38.196.000	Dinas Tenaga Kerja dan Transmigrasi
6895	Kota Yogyakarta	Ngampilan	Program Peningkatan Kesempatan Kerja	Pengurangan pengangguran melalui penerapan teknologi tepat guna (TTG)	Peningkatan Kesempatan Kerja	46%	Rp. 5.949.000	Dinas Tenaga Kerja dan Transmigrasi
6896	Kota Yogyakarta	Ngampilan	Program Peningkatan Kesempatan Kerja	Pembinaan dan Penempatan Tenaga Kerja AKAD	Peningkatan Kesempatan Kerja	46%	Rp. 5.436.000	Dinas Tenaga Kerja dan Transmigrasi
6897	Kota Yogyakarta	Ngampilan	Program Peningkatan Kesempatan Kerja	Pembinaan angkatan kerja khusus	Peningkatan Kesempatan Kerja	46%	Rp. 4.966.000	Dinas Tenaga Kerja dan Transmigrasi
6898	Kota Yogyakarta	Ngampilan	Program Peningkatan Kesempatan Kerja	Penyelenggaraan bursa kerja terbuka	Peningkatan Kesempatan Kerja	46%	Rp. 22.607.000	Dinas Tenaga Kerja dan Transmigrasi
6899	Kota Yogyakarta	Ngampilan	Program Peningkatan Kesempatan Kerja	Penyebaran informasi pasar kerja	Peningkatan Kesempatan Kerja	46%	Rp. 259.000	Dinas Tenaga Kerja dan Transmigrasi
6900	Kota Yogyakarta	Ngampilan	Program Pelayanan Pengawasan Lembaga Ketenagakerjaan	Perlindungan Tenaga Kerja Wanita	Persentase perusahaan yang melaksanakan K3 sesuai dengan standar/ peratura	22%	Rp. 1.047.000	Dinas Tenaga Kerja dan Transmigrasi
6901	Kota Yogyakarta	Ngampilan	Program Pelayanan Pengawasan Lembaga Ketenagakerjaan	Penilaian Nihil Kecelakaan Kerja	Persentase perusahaan yang melaksanakan K3 sesuai dengan standar/ peratura	22%	Rp. 379.000	Dinas Tenaga Kerja dan Transmigrasi
6902	Kota Yogyakarta	Ngampilan	Program Pelayanan Pengawasan Lembaga Ketenagakerjaan	Peningkatan pengawasan norma kerja dan K3	Persentase perusahaan yang melaksanakan K3 sesuai dengan standar/ peratura	22%	Rp. 970.000	Dinas Tenaga Kerja dan Transmigrasi
6903	Kota Yogyakarta	Ngampilan	Program Pelayanan Pengawasan Lembaga Ketenagakerjaan	Pemeriksaan Alat-Alat Keselamatan dan Kesehatan Kerja (K3)	Persentase perusahaan yang melaksanakan K3 sesuai dengan standar/ peratura	22%	Rp. 2.233.000	Dinas Tenaga Kerja dan Transmigrasi
6904	Kota Yogyakarta	Ngampilan	Program Peningkatan Kualitas dan Produktivitas Tenaga Kerja	Sertifikasi Uji Kompetensi Tenaga Kerja	Peningkatan Kualitas dan Produktivitas Tenaga Kerja	40%	Rp. 1.469.000	Dinas Tenaga Kerja dan Transmigrasi
6905	Kota Yogyakarta	Ngampilan	Program Peningkatan mutu pelayanan lembaga ketenagakerjaan	Pembinaan Asosiasi Profesi Bidang Pelatihan Kerja	Persentase Besaran tenaga kerja yang mendapatkan pelatihan berbasis kompetensi	46%	Rp. 215.000	Dinas Tenaga Kerja dan Transmigrasi
6906	Kota Yogyakarta	Ngampilan	Program Peningkatan Kualitas dan Produktivitas Tenaga Kerja	Pelatihan Ketrampilan Institusional Bagi Pencaker	Peningkatan Kualitas dan Produktivitas Tenaga Kerja	40%	Rp. 15.472.000	Dinas Tenaga Kerja dan Transmigrasi
6907	Kota Yogyakarta	Ngampilan	Program Peningkatan Kualitas dan Produktivitas Tenaga Kerja	Pelatihan Ketrampilan Keliling Mobil Training Unit	Peningkatan Kualitas dan Produktivitas Tenaga Kerja	40%	Rp. 37.019.000	Dinas Tenaga Kerja dan Transmigrasi
6908	Kota Yogyakarta	Ngampilan	Program Peningkatan Kualitas dan Produktivitas Tenaga Kerja	Pelatihan Ketrampilan Swadana	Peningkatan Kualitas dan Produktivitas Tenaga Kerja	40%	Rp. 4.267.000	Dinas Tenaga Kerja dan Transmigrasi
6909	Kota Yogyakarta	Ngampilan	Program Peningkatan Kualitas dan Produktivitas Tenaga Kerja	Pelatihan Ketrampilan Teknologi tepat guna untuk usaha mandiri	Peningkatan Kualitas dan Produktivitas Tenaga Kerja	40%	Rp. 5.254.000	Dinas Tenaga Kerja dan Transmigrasi
6910	Kota Yogyakarta	Ngampilan	Program Peningkatan Kualitas dan Produktivitas Tenaga Kerja	Sertifikasi Uji Kompetensi Pencari Kerja	Peningkatan Kualitas dan Produktivitas Tenaga Kerja	40%	Rp. 1.035.000	Dinas Tenaga Kerja dan Transmigrasi

No	Kabupaten /Kota	Kecamatan	Program	Kegiatan	Tolok Ukur	Target	Rupiah	SKPD
-1	-2	-3	-4	-5	-6	-7	-8	-9
6911	Kota Yogyakarta	Ngampilan	Program Pelayanan Penyelesaian Perselisihan Hubungan Industrial	Identifikasi Penangguhan Upah Minimum di DIY	Persentase Besaran kasus yang diselesaikan dengan Perjanjian Bersama (PB)	46%	Rp. 449.000	Dinas Tenaga Kerja dan Transmigrasi
6912	Kota Yogyakarta	Ngampilan	Program Peningkatan Kesempatan Kerja	Pengembangan Produktivitas melalui pelatihan peningkatan produktivitas bagi pencari kerja/mantan	Peningkatan Kesempatan Kerja	46%	Rp. 5.121.000	Dinas Tenaga Kerja dan Transmigrasi
6913	Kota Yogyakarta	Ngampilan	Program Pelayanan Penyelesaian Perselisihan Hubungan Industrial	Koordinasi Dewan Pengupahan DIY	Persentase Besaran kasus yang diselesaikan dengan Perjanjian Bersama (PB)	46%	Rp. 2.640.000	Dinas Tenaga Kerja dan Transmigrasi
6914	Kota Yogyakarta	Ngampilan	Program Peningkatan Kualitas dan Produktivitas Tenaga Kerja	Pengembangan Produktivitas bagi Tenaga Kerja Perusahaan	Peningkatan Kualitas dan Produktivitas Tenaga Kerja	40%	Rp. 2.051.000	Dinas Tenaga Kerja dan Transmigrasi
6915	Kota Yogyakarta	Ngampilan	Program Peningkatan Kualitas dan Produktivitas Tenaga Kerja	Pembinaan Peserta Pasca Pemagangan di Jepang	Peningkatan Kualitas dan Produktivitas Tenaga Kerja	40%	Rp. 1.394.000	Dinas Tenaga Kerja dan Transmigrasi
6916	Kota Yogyakarta	Ngampilan	Program Peningkatan Kualitas dan Produktivitas Tenaga Kerja	Pembinaan peserta pemagangan ke perusahaan	Peningkatan Kualitas dan Produktivitas Tenaga Kerja	40%	Rp. 10.089.000	Dinas Tenaga Kerja dan Transmigrasi
6917	Kota Yogyakarta	Ngampilan	Program Peningkatan Kualitas dan Produktivitas Tenaga Kerja	Rekrutmen dan Seleksi Calon Peserta Pemagangan ke Jepang	Peningkatan Kualitas dan Produktivitas Tenaga Kerja	40%	Rp. 10.257.000	Dinas Tenaga Kerja dan Transmigrasi
6918	Kota Yogyakarta	Ngampilan	Program Peningkatan Kualitas dan Produktivitas Tenaga Kerja	Sosialisasi Program Pemagangan ke Jepang	Peningkatan Kualitas dan Produktivitas Tenaga Kerja	40%	Rp. 137.000	Dinas Tenaga Kerja dan Transmigrasi
6919	Kota Yogyakarta	Ngampilan	Program Peningkatan Kualitas dan Produktivitas Tenaga Kerja	Pembinaan Peserta Pasca Pemagangan ke Perusahaan	Peningkatan Kualitas dan Produktivitas Tenaga Kerja	40%	Rp. 2.620.000	Dinas Tenaga Kerja dan Transmigrasi
6920	Kota Yogyakarta	Ngampilan	Program Pelayanan Penyelesaian Perselisihan Hubungan Industrial	Pemantauan perusahaan rawan perselisihan Hubungan Industrial	Persentase Besaran kasus yang diselesaikan dengan Perjanjian Bersama (PB)	46%	Rp. 398.000	Dinas Tenaga Kerja dan Transmigrasi
6921	Kota Yogyakarta	Ngampilan	Program Pelayanan Penyelesaian Perselisihan Hubungan Industrial	Peningkatan pemahaman penyelesaian kasus hubungan industrial bagi mediator	Persentase Besaran kasus yang diselesaikan dengan Perjanjian Bersama (PB)	46%	Rp. 309.000	Dinas Tenaga Kerja dan Transmigrasi
6922	Kota Yogyakarta	Ngampilan	Program Pelayanan Penyelesaian Perselisihan Hubungan Industrial	Penyelesaian Kasus Perselisihan Hubungan Industrial (PHI) Tingkat Provinsi	Persentase Besaran kasus yang diselesaikan dengan Perjanjian Bersama (PB)	46%	Rp. 318.000	Dinas Tenaga Kerja dan Transmigrasi
6923	Kota Yogyakarta	Ngampilan	Program Pelayanan Pengawasan Lembaga Ketenagakerjaan	Pengujian Lingkungan Kerja	Persentase perusahaan yang melaksanakan K3 sesuai dengan standar/ peratura	22%	Rp. 3.526.000	Dinas Tenaga Kerja dan Transmigrasi
6924	Kota Yogyakarta	Ngampilan	Program Pelayanan Pengawasan Lembaga Ketenagakerjaan	Perlindungan tenaga kerja diluar hubungan kerja	Persentase perusahaan yang melaksanakan K3 sesuai dengan standar/ peratura	22%	Rp. 530.000	Dinas Tenaga Kerja dan Transmigrasi
6925	Kota Yogyakarta	Ngampilan	Program Peningkatan mutu pelayanan lembaga ketenagakerjaan	Penyuluhan Pembinaan dan Perlindungan CTKI/TKI	Persentase Besaran tenaga kerja yang mendapatkan pelatihan berbasis kompetensi	46%	Rp. 315.000	Dinas Tenaga Kerja dan Transmigrasi
6926	Kota Yogyakarta	Ngampilan	Program Peningkatan Kualitas dan Produktivitas Tenaga Kerja	Sertifikasi Asesor Kompetensi	Peningkatan Kualitas dan Produktivitas Tenaga Kerja	40%	Rp. 480.000	Dinas Tenaga Kerja dan Transmigrasi
6927	Kota Yogyakarta	Ngampilan	Program Peningkatan Kualitas dan Produktivitas Tenaga Kerja	Sertifikasi Uji Kompetensi Instruktur	Peningkatan Kualitas dan Produktivitas Tenaga Kerja	40%	Rp. 454.000	Dinas Tenaga Kerja dan Transmigrasi
6928	Kota Yogyakarta	Ngampilan	Program Peningkatan Kualitas dan Produktivitas Tenaga Kerja	Bimtek Asesor Kompetensi (WPA)	Peningkatan Kualitas dan Produktivitas Tenaga Kerja	40%	Rp. 798.000	Dinas Tenaga Kerja dan Transmigrasi
6929	Kota Yogyakarta	Ngampilan	Program Peningkatan Kualitas dan Produktivitas Tenaga Kerja	Penyusunan Data Base Sertifikasi Kompetensi	Peningkatan Kualitas dan Produktivitas Tenaga Kerja	40%	Rp. 274.000	Dinas Tenaga Kerja dan Transmigrasi
6930	Kota Yogyakarta	Ngampilan	Program Peningkatan Kualitas dan Produktivitas Tenaga Kerja	Pelatihan Hiperkes dan Keselamatan Kerja Bagi Dokter Perusahaan	Peningkatan Kualitas dan Produktivitas Tenaga Kerja	40%	Rp. 4.771.000	Dinas Tenaga Kerja dan Transmigrasi
6931	Kota Yogyakarta	Ngampilan	Program Peningkatan Kualitas dan Produktivitas Tenaga Kerja	Pelatihan Hiperkes dan Keselamatan Kerja Bagi Guru SMK, SLTA berlaboratorium dan LPK	Peningkatan Kualitas dan Produktivitas Tenaga Kerja	40%	Rp. 527.000	Dinas Tenaga Kerja dan Transmigrasi
6932	Kota Yogyakarta	Ngampilan	Program Peningkatan Kualitas dan Produktivitas Tenaga Kerja	Pelatihan Hiperkes dan Keselamatan Kerja Bagi Teknisi Perusahaan	Peningkatan Kualitas dan Produktivitas Tenaga Kerja	40%	Rp. 635.000	Dinas Tenaga Kerja dan Transmigrasi
6933	Kota Yogyakarta	Ngampilan	Program Peningkatan Kualitas dan Produktivitas Tenaga Kerja	Pelatihan Hiperkes dan Keselamatan Kerja Bagi Pencaker	Peningkatan Kualitas dan Produktivitas Tenaga Kerja	40%	Rp. 689.000	Dinas Tenaga Kerja dan Transmigrasi
6934	Kota Yogyakarta	Ngampilan	Program Peningkatan Kualitas dan Produktivitas Tenaga Kerja	Pelatihan Hiperkes dan Keselamatan Kerja Bagi Paramedis	Peningkatan Kualitas dan Produktivitas Tenaga Kerja	40%	Rp. 527.000	Dinas Tenaga Kerja dan Transmigrasi
6935	Kota Yogyakarta	Ngampilan	Program Peningkatan Kesempatan Kerja	Pembinaan pengantar kerja dan petugas antar kerja	Peningkatan Kesempatan Kerja	46%	Rp. 182.000	Dinas Tenaga Kerja dan Transmigrasi
6936	Kota Yogyakarta	Ngampilan	Program Pengembangan Pemasaran Pariwisata	Peningkatan Pemanfaatan Teknologi Informasi Dalam Pemasaran Pariwisata	Tercapaianya pengembangan pemasaran pariwisata yang efektif dan efisien	14.595.763 Orang	Rp. 962.000	Dinas Pariwisata
6937	Kota Yogyakarta	Ngampilan	Program Peningkatan Pemasaran Hasil Produksi Pertanian/Perkebunan	Penyebarluasan Informasi Perbenihan	Terpromosikannya komoditas unggulan daerah	3 Komoditas	Rp. 642.000	Dinas Pertanian

No	Kabupaten /Kota	Kecamatan	Program	Kegiatan	Tolok Ukur	Target	Rupiah	SKPD
-1	-2	-3	-4	-5	-6	-7	-8	-9
6938	Kota Yogyakarta	Ngampilan	Program Peningkatan Produksi Tanaman Pangan	Pelayanan Sertifikasi Padi dan Palawija	Peningkatan produksi pertanian tanaman pangan	2.200.000 ton	Rp. 834.000	Dinas Pertanian
6939	Kota Yogyakarta	Ngampilan	Program Peningkatan Produksi Tanaman Pangan	Peningkatan Pendapatan Petani Melalui Pengolahan Hasil Tanaman Pangan	Peningkatan produksi pertanian tanaman pangan	2.200.000 ton	Rp. 16.796.000	Dinas Pertanian
6940	Kota Yogyakarta	Ngampilan	Program Peningkatan Produksi Hasil Peternakan	Penumbuhan HMT di lahan marginal	Peningkatan populasi ternak	16.223.400 ekor	Rp. 1.539.000	Dinas Pertanian
6941	Kota Yogyakarta	Ngampilan	Program Peningkatan Produksi Hasil Peternakan	Pengembangan Ternak Sapi Potong	Peningkatan populasi ternak	16.223.400 ekor	Rp. 12.180.000	Dinas Pertanian
6942	Kota Yogyakarta	Ngampilan	Program Peningkatan Produksi Hasil Peternakan	Penanggulangan Penyakit Hewan Menular Strategis	Peningkatan populasi ternak	16.223.400 ekor	Rp. 962.000	Dinas Pertanian
6943	Kota Yogyakarta	Ngampilan	Program Peningkatan Produksi Hasil Peternakan	Pemeliharaan Kesehatan dan Pencegahan Penyakit Menular Strategis (Pengujian Laboratoris)	Peningkatan populasi ternak	16.223.400 ekor	Rp. 3.206.000	Dinas Pertanian
6944	Kota Yogyakarta	Ngampilan	Program Peningkatan Produksi Hasil Peternakan	Pengembangan Pembibitan Ternak	Peningkatan populasi ternak	16.223.400 ekor	Rp. 19.872.000	Dinas Pertanian
6945	Kota Yogyakarta	Ngampilan	Program Peningkatan Produksi Hasil Peternakan	Kaji Terap Teknologi Peternakan	Peningkatan populasi ternak	16.223.400 ekor	Rp. 2.565.000	Dinas Pertanian
6946	Kota Yogyakarta	Ngampilan	Program Peningkatan Produksi Hasil Peternakan	Pengawasan Lalu Lintas Ternak	Peningkatan populasi ternak	16.223.400 ekor	Rp. 2.565.000	Dinas Pertanian
6947	Kota Yogyakarta	Ngampilan	Program Peningkatan Pemasaran Hasil Produksi Pertanian/Perkebunan	Peningkatan Keamanan Pangan Asal Hewan	Terpromosikannya komoditas unggulan daerah	3 Komoditas	Rp. 3.206.000	Dinas Pertanian
6948	Kota Yogyakarta	Ngampilan	Program Peningkatan Kualitas SDM dan Kelembagaan Petani	Peningkatan Kemampuan Lembaga Petani	Pelatihan bagi petani dan petugas	1,7 %	Rp. 1.154.000	Dinas Pertanian
6949	Kota Yogyakarta	Ngampilan	Program Peningkatan Pemasaran Hasil Produksi Pertanian/Perkebunan	Peningkatan Mutu dan keamanan pangan	Terpromosikannya komoditas unggulan daerah	3 Komoditas	Rp. 770.000	Dinas Pertanian
6950	Kota Yogyakarta	Ngampilan	Program Peningkatan Pemasaran Hasil Produksi Pertanian/Perkebunan	Penanganan pasca panen dan pengolahan hasil pertanian	Terpromosikannya komoditas unggulan daerah	3 Komoditas	Rp. 3.206.000	Dinas Pertanian
6951	Kota Yogyakarta	Ngampilan	Program Peningkatan Pemasaran Hasil Produksi Pertanian/Perkebunan	Penanganan Pascapanen dan Pengolahan Hasil Hortikultura	Terpromosikannya komoditas unggulan daerah	3 Komoditas	Rp. 8.334.000	Dinas Pertanian
6952	Kota Yogyakarta	Ngampilan	Program Peningkatan Produksi Tanaman Pangan	Penanggulangan Hama Terpadu Secara Alami	Peningkatan produksi pertanian tanaman pangan	2.200.000 ton	Rp. 8.201.000	Dinas Pertanian
6953	Kota Yogyakarta	Ngampilan	Program Peningkatan Produksi Hortikultura	Sosialisasi Pengelolaan Lahan Pekarangan	Peningkatan produksi pertanian hortikultura	216831,8 ton	Rp. 10.715.000	Dinas Pertanian
6954	Kota Yogyakarta	Ngampilan	Program Peningkatan Produksi Hortikultura	Budaya Pengembangan Plasma Nutfah Hortikultura	Peningkatan produksi pertanian hortikultura	216831,8 ton	Rp. 1.471.000	Dinas Pertanian
6955	Kota Yogyakarta	Ngampilan	Program Peningkatan Produksi Hasil Peternakan	Budaya Pengembangan Plasma Nutfah Ternak	Peningkatan populasi ternak	16.223.400 ekor	Rp. 5.129.000	Dinas Pertanian
6956	Kota Yogyakarta	Ngampilan	Program Peningkatan Produksi Tanaman Pangan	Peningkatan Pendapatan Petani Melalui Agribisnis Tanaman Pangan	Peningkatan produksi pertanian tanaman pangan	2.200.000 ton	Rp. 7.372.000	Dinas Pertanian
6957	Kota Yogyakarta	Ngampilan	Program Peningkatan Produksi Hortikultura	Peningkatan Pendapatan Petani Melalui Agribisnis Hortikultura	Peningkatan produksi pertanian hortikultura	216831,8 ton	Rp. 7.372.000	Dinas Pertanian
6958	Kota Yogyakarta	Ngampilan	Program Peningkatan Produksi Hasil Peternakan	Peningkatan Pendapatan Petani Melalui Agribisnis Peternakan	Peningkatan populasi ternak	16.223.400 ekor	Rp. 7.372.000	Dinas Pertanian
6959	Kota Yogyakarta	Ngampilan	Program pengembangan dan Pembinaan BUMD serta Lembaga Keuangan Mikro	Pembinaan BUKP	Persentase pendapatan BUMD terhadap penyertaan modal	22 `	Rp. 2.565.000	Dinas Pendapatan, Pengelolaan Keuangan dan Aset
6960	Kota Yogyakarta	Ngampilan	Program Peningkatan Dan Pengembangan Pengelolaan Keuangan Daerah	Intensifikasi dan ekstensifikasi sumber-sumber pendapatan di KPPD Kota Yogyakarta	Persentase Peningkatan PAD	10,04 %	Rp. 80.608.000	Dinas Pendapatan, Pengelolaan Keuangan dan Aset
6961	Kota Yogyakarta	Ngampilan	Program Pengembangan Kawasan Perkotaan	Pembangunan Infrastruktur Perkotaan	rosentase Peningkatan aksesibilitas kawasan yang difokuskan pada wilayah kecamatan miskin	54%	Rp. 2.728.572.000	Dinas Pekerjaan Umum, Perumahan dan Energi Sumberdaya Mineral
6962	Kota Yogyakarta	Ngampilan	Program Peningkatan Sistem Pengawasan Internal dan Pengendalian Pelaksanaan Kebijakan KDH	Pelaksanaan Pengawasan Internal Secara Berkala	Laporan Hasil Pemeriksaan Reguler, Laporan Kormonev, SK Gubernur PKPT, Laporan Hasil	45%	Rp. 26.521.000	Inspektorat
6963	Kota Yogyakarta	Ngampilan	Program Peningkatan Sistem Pengawasan Internal dan Pengendalian Pelaksanaan Kebijakan KDH	Koordinasi Pengawasan Yang Lebih Komprehensif	Laporan Hasil Pemeriksaan Reguler, Laporan Kormonev, SK Gubernur PKPT, Laporan Hasil	45%	Rp. 874.000	Inspektorat
6964	Kota Yogyakarta	Ngampilan	Program Peningkatan Sistem Pengawasan Internal dan Pengendalian Pelaksanaan Kebijakan KDH	Evaluasi Kinerja Penyelenggaraan Pemerintah Daerah	Laporan Hasil Pemeriksaan Reguler, Laporan Kormonev, SK Gubernur PKPT, Laporan Hasil	45%	Rp. 1.239.000	Inspektorat

No	Kabupaten /Kota	Kecamatan	Program	Kegiatan	Tolok Ukur	Target	Rupiah	SKPD
-1	-2	-3	-4	-5	-6	-7	-8	-9
6965	Kota Yogyakarta	Ngampilan	Program Peningkatan Sistem Pengawasan Internal dan Pengendalian Pelaksanaan Kebijakan KDH	Gelar Pengawasan Daerah dan Pemutakhiran Data Tindak Lanjut Hasil Pengawasan	Laporan Hasil Pemeriksaan Reguler, Laporan Kormonev, SK Gubernur PKPT, Laporan Hasil	45%	Rp. 1.880.000	Inspektorat
6966	Kota Yogyakarta	Ngampilan	Program Peningkatan Sistem Pengawasan Internal dan Pengendalian Pelaksanaan Kebijakan KDH	Monitoring, Evaluasi dan Inventarisasi Temuan Pengawasan	Laporan Hasil Pemeriksaan Reguler, Laporan Kormonev, SK Gubernur PKPT, Laporan Hasil	45%	Rp. 868.000	Inspektorat
6967	Kota Yogyakarta	Ngampilan	Program Peningkatan Sistem Pengawasan Internal dan Pengendalian Pelaksanaan Kebijakan KDH	Pemeriksaan Khusus di Lingkungan Pemerintah Daerah	Laporan Hasil Pemeriksaan Reguler, Laporan Kormonev, SK Gubernur PKPT, Laporan Hasil	45%	Rp. 7.940.000	Inspektorat
6968	Kota Yogyakarta	Ngampilan	Program Peningkatan Sarana dan Prasarana Aparatur	Pengadaan Peralatan Gedung Kantor	Prosentase penyediaan dan pemeliharaan sarana dan prasarana aparatur	100%	Rp. 472.000	Inspektorat
6969	Kota Yogyakarta	Ngampilan	Program Peningkatan Sarana dan Prasarana Aparatur	Pemeliharaan Rutin/Berkala Gedung Kantor	Prosentase penyediaan dan pemeliharaan sarana dan prasarana aparatur	100%	Rp. 316.000	Inspektorat
6970	Kota Yogyakarta	Ngampilan	Program Peningkatan Sarana dan Prasarana Aparatur	Pemeliharaan Rutin/Berkala Kendaraan Dinas/Operasional	Prosentase penyediaan dan pemeliharaan sarana dan prasarana aparatur	100%	Rp. 7.316.000	Inspektorat
6971	Kota Yogyakarta	Ngampilan	Program Peningkatan Sarana dan Prasarana Aparatur	Pemeliharaan Rutin/Berkala Peralatan Gedung Kantor	Prosentase penyediaan dan pemeliharaan sarana dan prasarana aparatur	100%	Rp. 863.000	Inspektorat
6972	Kota Yogyakarta	Ngampilan	Program Peningkatan Pengembangan Sistem Pelaporan Capaian Kinerja dan Keuangan	Penyusunan laporan Kinerja SKPD	Prosentase terlaksananya pelaporan Capaian Kinerja dan Keuangan	100%	Rp. 146.000	Inspektorat
6973	Kota Yogyakarta	Ngampilan	Program Peningkatan Pengembangan Sistem Pelaporan Capaian Kinerja dan Keuangan	Penyusunan Laporan Keuangan SKPD	Prosentase terlaksananya pelaporan Capaian Kinerja dan Keuangan	100%	Rp. 132.000	Inspektorat
6974	Kota Yogyakarta	Ngampilan	Program Peningkatan Pengembangan Sistem Pelaporan Capaian Kinerja dan Keuangan	Penyusunan Rencana Program Kegiatan SKPD serta Pengembangan Data dan Informasi	Prosentase terlaksananya pelaporan Capaian Kinerja dan Keuangan	100%	Rp. 86.000	Inspektorat
6975	Kota Yogyakarta	Ngampilan	Program Peningkatan Pengembangan Sistem Pelaporan Capaian Kinerja dan Keuangan	Monitoring Dan Evaluasi Pelaksanaan Program Kegiatan SKPD	Prosentase terlaksananya pelaporan Capaian Kinerja dan Keuangan	100%	Rp. 129.000	Inspektorat
6976	Kota Yogyakarta	Ngampilan	Program Peningkatan Profesionalisme Tenaga Pemeriksa Dan Aparatur Pengawasan	Pelatihan Pengembangan Tenaga Pemeriksa Dan Aparatur Pengawasan	Prosentase peningkatan profesionalisme pemeriksa	100%	Rp. 1.407.000	Inspektorat
6977	Kota Yogyakarta	Ngampilan	Program Peningkatan Profesionalisme Tenaga Pemeriksa Dan Aparatur Pengawasan	Penilaian Angka Kredit JFA Dan Penilaian Karya Tulis JFA	Prosentase peningkatan profesionalisme pemeriksa	100%	Rp. 2.588.000	Inspektorat
6978	Kota Yogyakarta	Ngampilan	Program Peningkatan Kapasitas Sumber Daya Aparatur	Sosialisasi Peraturan Perundang-undangan	persentase PNS yang mengikuti diklat	100%	Rp. 2.114.000	Inspektorat
6979	Kota Yogyakarta	Ngampilan	Program Peningkatan Kapasitas Sumber Daya Aparatur	Bimbingan Teknis Implementasi Peraturan Perundang-undangan	persentase PNS yang mengikuti diklat	100%	Rp. 2.714.000	Inspektorat
6980	Kota Yogyakarta	Ngampilan	Program Peningkatan Kapasitas Sumber Daya Aparatur	Pendidikan dan Pelatihan Formal	persentase PNS yang mengikuti diklat	100%	Rp. 3.194.000	Inspektorat
6981	Kota Yogyakarta	Ngampilan	Program Peningkatan Kapasitas Lembaga Perwakilan Rakyat Daerah	Kegiatan Reses	Tercapainya peningkatan Lembaga Perwakilan Rakyat Daerah	93%	Rp. 27.901.000	Sekretariat DPRD
6982	Kota Yogyakarta	Ngampilan	Program Peningkatan Kapasitas Lembaga Perwakilan Rakyat Daerah	Kunjungan Kerja Pimpinan Dan Anggota DPRD Dalam Daerah	Tercapainya peningkatan Lembaga Perwakilan Rakyat Daerah	93%	Rp. 4.282.000	Sekretariat DPRD
6983	Kota Yogyakarta	Pakualaman	Penganekaragaman konsumsi dan keamanan pangan	Pengembangan Diversifikasi Produk Antara	Persentase Pengawasan dan Pembinaan Keamanan Pangan	78%	Rp. 642.000	Badan Ketahanan Pangan dan Penyuluhan
6984	Kota Yogyakarta	Pakualaman	Penganekaragaman konsumsi dan keamanan pangan	Pengembangan Nilai-nilai Kearifan Lokal dalam Pemanfaatan Lahan Pekarangan	Persentase Pengawasan dan Pembinaan Keamanan Pangan	78%	Rp. 5.642.000	Badan Ketahanan Pangan dan Penyuluhan
6985	Kota Yogyakarta	Pakualaman	Penganekaragaman konsumsi dan keamanan pangan	Pengembangan budaya pangan lokal dan tradisional	Persentase Pengawasan dan Pembinaan Keamanan Pangan	78%	Rp. 10.642.000	Badan Ketahanan Pangan dan Penyuluhan
6986	Kota Yogyakarta	Pakualaman	Program Pemberdayaan Penyuluh Pertanian	Penguatan budaya kelembagaan pertanian	Meningkatnya kualitas penyuluh	61%	Rp. 17.250.000	Badan Ketahanan Pangan dan Penyuluhan
6987	Kota Yogyakarta	Pakualaman	Program Pengendalian Pencemaran dan Kerusakan Lingkungan Hidup	Koordinasi Penilaian Kota Sehat/Adipura	Peningkatan Kualitas Lingkungan	3,89 %	Rp. 5.313.000	Badan Lingkungan Hidup
6988	Kota Yogyakarta	Pakualaman	Program Pengendalian Pencemaran dan Kerusakan Lingkungan Hidup	Koordinasi Penilaian Langit Biru	Peningkatan Kualitas Lingkungan	3,89 %	Rp. 5.814.000	Badan Lingkungan Hidup
6989	Kota Yogyakarta	Pakualaman	Program Pengendalian Pencemaran dan Kerusakan Lingkungan Hidup	Pengawasan Pelaksanaan Kebijakan Bidang Lingkungan Hidup	Peningkatan Kualitas Lingkungan	3,89 %	Rp. 2.084.000	Badan Lingkungan Hidup
6990	Kota Yogyakarta	Pakualaman	Program Pengendalian Pencemaran dan Kerusakan Lingkungan Hidup	Pembinaan Teknis Pelaksanaan A M D A L, U K L-U P L, Dan D P L	Peningkatan Kualitas Lingkungan	3,89 %	Rp. 1.667.000	Badan Lingkungan Hidup
6991	Kota Yogyakarta	Pakualaman	Program Pengendalian Pencemaran dan Kerusakan Lingkungan Hidup	Pondok Pesantren Berwawasan Lingkungan Hidup	Peningkatan Kualitas Lingkungan	3,89 %	Rp. 1.334.000	Badan Lingkungan Hidup

No	Kabupaten /Kota	Kecamatan	Program	Kegiatan	Tolok Ukur	Target	Rupiah	SKPD
-1	-2	-3	-4	-5	-6	-7	-8	-9
6992	Kota Yogyakarta	Pakualaman	Program Pengendalian Pencemaran dan Kerusakan Lingkungan Hidup	Pengendalian Pencemaran Air	Peningkatan Kualitas Lingkungan	3,89 %	Rp. 20.082.000	Badan Lingkungan Hidup
6993	Kota Yogyakarta	Pakualaman	Program Pengendalian Pencemaran dan Kerusakan Lingkungan Hidup	Pengendalian B3 Dan Limbah B3	Peningkatan Kualitas Lingkungan	3,89 %	Rp. 1.000.000	Badan Lingkungan Hidup
6994	Kota Yogyakarta	Pakualaman	Program Pengendalian Pencemaran dan Kerusakan Lingkungan Hidup	Pengembangan Kapasitas Kader lingkungan hidup	Peningkatan Kualitas Lingkungan	3,89 %	Rp. 2.770.000	Badan Lingkungan Hidup
6995	Kota Yogyakarta	Pakualaman	Program Peningkatan Kualitas dan Akses Informasi Sumber Daya Alam dan Lingkungan Hidup	Penguatan Jejaring Informasi Lingkungan Pusat dan Daerah	Prosentase Peningkatan Akses Inforamasi Sumber Daya Air dan Lingkungan Hidup	20%	Rp. 642.000	Badan Lingkungan Hidup
6996	Kota Yogyakarta	Pakualaman	Program Penguatan Kelembagaan Pengarusutamaan Gender	Pembinaan P2WKSS	Persentase pembinaan organisasi perempuan	46%	Rp. 1.026.000	Badan Pemberdayaan Perempuan dan Masyarakat
6997	Kota Yogyakarta	Pakualaman	Program Peningkatan Kualitas Hidup dan Perlindungan Perempuan	Pelayanan Perlindungan Perempuan dan Anak Korban Kekerasan	Rasio kekerasan terhadap perempuan	0.04 .	Rp. 5.129.000	Badan Pemberdayaan Perempuan dan Masyarakat
6998	Kota Yogyakarta	Pakualaman	Program Peningkatan Kualitas Hidup dan Perlindungan Perempuan	Gerakan Sayang Ibu	Rasio kekerasan terhadap perempuan	0.04 .	Rp. 1.090.000	Badan Pemberdayaan Perempuan dan Masyarakat
6999	Kota Yogyakarta	Pakualaman	Program Peningkatan Kualitas Hidup dan Perlindungan Perempuan	Pengembangan Sistem Informasi Gender dan Anak	Rasio kekerasan terhadap perempuan	0.04 .	Rp. 1.058.000	Badan Pemberdayaan Perempuan dan Masyarakat
7000	Kota Yogyakarta	Pakualaman	Program Peningkatan Kualitas Hidup dan Perlindungan Perempuan	Updating Data Terpilah Gender dan Anak	Rasio kekerasan terhadap perempuan	0.04 .	Rp. 1.481.000	Badan Pemberdayaan Perempuan dan Masyarakat
7001	Kota Yogyakarta	Pakualaman	Program Peningkatan Kualitas Hidup dan Perlindungan Anak	Kajian Data Perlindungan Anak	Rasio kekerasan terhadap anak	0,23 .	Rp. 1.347.000	Badan Pemberdayaan Perempuan dan Masyarakat
7002	Kota Yogyakarta	Pakualaman	Program Peningkatan Partisipasi Ekonomi Perempuan	Pameran hasil karya perempuan di bidang pembangunan	Persentase Partisipasi Perempuan di Lembaga Swasta	95,4 %	Rp. 1.090.000	Badan Pemberdayaan Perempuan dan Masyarakat
7003	Kota Yogyakarta	Pakualaman	Program Peningkatan Kapasitas Pemberdayaan Pemerintah Desa	Fasilitasi Pokja Profil Desa/Kelurahan	Persentase profil desa sesuai standar	55%	Rp. 513.000	Badan Pemberdayaan Perempuan dan Masyarakat
7004	Kota Yogyakarta	Pakualaman	Program peningkatan keberdayaan masyarakat perdesaan	Fasilitasi dan Pembinaan Tim Penggerak PKK Daerah Istimewa Yogyakarta	Terselenggaranya Peningkatan Keberdayaan Masyarakat Pedesaan	38,94 %	Rp. 6.250.000	Badan Pemberdayaan Perempuan dan Masyarakat
7005	Kota Yogyakarta	Pakualaman	Program peningkatan keberdayaan masyarakat perdesaan	Revitalisasi Budaya Gotong-royong	Terselenggaranya Peningkatan Keberdayaan Masyarakat Pedesaan	38,94 %	Rp. 0	Badan Pemberdayaan Perempuan dan Masyarakat
7006	Kota Yogyakarta	Pakualaman	Program Pemberdayaan Potensi Sumber Kesejahteraan Sosial (PSKS)	Pelatihan Dan Penataran P S M	Persentase PSKS dalam usaha kesejahteraan sosial	66,40 %	Rp. 4.488.000	Dinas Sosial
7007	Kota Yogyakarta	Pakualaman	Program Pemberdayaan Potensi Sumber Kesejahteraan Sosial (PSKS)	Pelatihan dan Penataran TKSK	Persentase PSKS dalam usaha kesejahteraan sosial	66,40 %	Rp. 7.975.000	Dinas Sosial
7008	Kota Yogyakarta	Pakualaman	Program Pengelolaan Kekayaan Budaya	Penyusunan Manuskrip Kraton	Tercapainya program pengelolaan kekayaan budaya	20%	Rp. 50.000.000	Dinas Kebudayaan
7009	Kota Yogyakarta	Pakualaman	Program Pengelolaan Kekayaan Budaya	Pelestarian dan Pengelolaan Cagar Budaya di DIY	Tercapainya program pengelolaan kekayaan budaya	20%	Rp. 91.665.000	Dinas Kebudayaan
7010	Kota Yogyakarta	Pakualaman	Program Pengelolaan Kekayaan Budaya	Rekontruksi seni klasik dan seni tradisi	Tercapainya program pengelolaan kekayaan budaya	20%	Rp. 75.000.000	Dinas Kebudayaan
7011	Kota Yogyakarta	Pakualaman	Program Pengelolaan Kekayaan Budaya	Pemugaran dan Penataan Bangunan-Bangunan serta Perlengkapannya di dalam Kompleks Kraton dan Puro	Tercapainya program pengelolaan kekayaan budaya	20%	Rp. 11.255.500.000	Dinas Kebudayaan
7012	Kota Yogyakarta	Pakualaman	Program Pendidikan Anak Usia Dini	Pengembangan Data dan Informasi Pendidikan Anak Usia Dini	APK PAUD	82%	Rp. 3.221.000	Dinas Pendidikan, Pemuda dan Olah Raga
7013	Kota Yogyakarta	Pakualaman	Program Wajib Belajar Pendidikan Dasar Sembilan Tahun	Penyediaan Bantuan Operasional Sekolah (BOS)/Bantuan Operasional Sekolah Daerah (BOSDA) Jenjang Dikdas	Persentase layanan pendidikan wajib belajar pendidikan dasar sembilan tahun	82.55%	Rp. 3.965.640.000	Dinas Pendidikan, Pemuda dan Olah Raga
7014	Kota Yogyakarta	Pakualaman	Program Wajib Belajar Pendidikan Dasar Sembilan Tahun	Penyelenggaraaan Program Paket B Setara SMP	Persentase layanan pendidikan wajib belajar pendidikan dasar sembilan tahun	82.55%	Rp. 3.482.000	Dinas Pendidikan, Pemuda dan Olah Raga
7015	Kota Yogyakarta	Pakualaman	Program Pendidikan Menengah	Penyediaan Beasiswa Bagi Keluarga Tidak Mampu	Persentase layanan pendidikan menengah	81,35 %	Rp. 124.160.000	Dinas Pendidikan, Pemuda dan Olah Raga
7016	Kota Yogyakarta	Pakualaman	Program Wajib Belajar Pendidikan Dasar Sembilan Tahun	Penyelenggaraan Ujian SD/MI	Persentase layanan pendidikan wajib belajar pendidikan dasar sembilan tahun	82.55%	Rp. 17.535.000	Dinas Pendidikan, Pemuda dan Olah Raga
7017	Kota Yogyakarta	Pakualaman	Program Wajib Belajar Pendidikan Dasar Sembilan Tahun	Penyediaan Beasiswa Prestasi	Persentase layanan pendidikan wajib belajar pendidikan dasar sembilan tahun	82.55%	Rp. 12.821.000	Dinas Pendidikan, Pemuda dan Olah Raga
7018	Kota Yogyakarta	Pakualaman	Program Wajib Belajar Pendidikan Dasar Sembilan Tahun	Kartu Cerdas Jenjang Dikdas	Persentase layanan pendidikan wajib belajar pendidikan dasar sembilan tahun	82.55%	Rp. 41.581.000	Dinas Pendidikan, Pemuda dan Olah Raga

No	Kabupaten /Kota	Kecamatan	Program	Kegiatan	Tolok Ukur	Target	Rupiah	SKPD
-1	-2	-3	-4	-5	-6	-7	-8	-9
7019	Kota Yogyakarta	Pakualaman	Program Pendidikan Tinggi	Pemberian Bantuan Biaya Pendidikan Mahasiswa/Bea Mahasiswa	Persentase layanan pendidikan tinggi	274.000 Orang	Rp. 28.538.000	Dinas Pendidikan, Pemuda dan Olah Raga
7020	Kota Yogyakarta	Pakualaman	Program manajemen Pelayanan pendidikan	Pendataan Pendidikan Pengembangan Aplikasi Pendataan dan E-Administrasi	Persentase kelancaran dan keberhasilan manajemen layanan pendidikan	74,47 %	Rp. 5.129.000	Dinas Pendidikan, Pemuda dan Olah Raga
7021	Kota Yogyakarta	Pakualaman	Program manajemen Pelayanan pendidikan	Penyelenggaraan Ujian	Persentase kelancaran dan keberhasilan manajemen layanan pendidikan	74,47 %	Rp. 50.262.000	Dinas Pendidikan, Pemuda dan Olah Raga
7022	Kota Yogyakarta	Pakualaman	Program manajemen Pelayanan pendidikan	Pengembangan Minat Jurnalistik Siswa	Persentase kelancaran dan keberhasilan manajemen layanan pendidikan	74,47 %	Rp. 7.693.000	Dinas Pendidikan, Pemuda dan Olah Raga
7023	Kota Yogyakarta	Pakualaman	Program Pendidikan Karakter Berbasis Budaya	Penguatan pembelajaran Sastra Jawa	Persentase satuan pendidikan yang menerapkan model pendidikan berbasis budaya	5%	Rp. 25.642.000	Dinas Pendidikan, Pemuda dan Olah Raga
7024	Kota Yogyakarta	Pakualaman	Program akselerasi pengembangan pendidikan terkemuka	Layanan Mobile "learning Service"	Presentase Satuan Pendidikan yang menerapkan pembelajaran berbasis TIK	45%	Rp. 10.013.000	Dinas Pendidikan, Pemuda dan Olah Raga
7025	Kota Yogyakarta	Pakualaman	Program Pendidikan Menengah	Penyediaan BOS/BOSDA SM	Persentase layanan pendidikan menengah	81,35 %	Rp. 0	Dinas Pendidikan, Pemuda dan Olah Raga
7026	Kota Yogyakarta	Pakualaman	Program Pendidikan Karakter Berbasis Budaya	Penyusunan Buku Seri Pengenalan Budaya DIY	Persentase satuan pendidikan yang menerapkan model pendidikan berbasis budaya	5%	Rp. 12.821.000	Dinas Pendidikan, Pemuda dan Olah Raga
7027	Kota Yogyakarta	Pakualaman	Program manajemen Pelayanan pendidikan	Pemetaan Sekolah Rawan Bencana	Persentase kelancaran dan keberhasilan manajemen layanan pendidikan	74,47 %	Rp. 1.924.000	Dinas Pendidikan, Pemuda dan Olah Raga
7028	Kota Yogyakarta	Pakualaman	Program Peningkatan Prestasi Olah Raga	Pembibitan dan Pembinaan Olahragawan Berbakat	Cakupan Peningkatan Prestasi Cabang Olahraga	23 medali	Rp. 17.949.000	Dinas Pendidikan, Pemuda dan Olah Raga
7029	Kota Yogyakarta	Pakualaman	Program Pengembangan Transportasi Berbasis Keistimewaan	Pemasangan Penyesuaian Toponimi Jalan	Prosentase Dukungan Sarpras Transportasi pada kawasan budaya	23%	Rp. 6.411.000	Dinas Perhubungan, Komunikasi dan Informatika
7030	Kota Yogyakarta	Pakualaman	Program Rehabilitasi Hutan dan Lahan	Pembinaan Pengelolaan DAS Berkelanjutan dan berbasis Budaya	Terwujudnya Rehabilitasi Hutan dan Lahan	27.000 Ha	Rp. 29.528.000	Dinas Kehutanan dan Perkebunan
7031	Kota Yogyakarta	Pakualaman	Program Peningkatan Kualitas SDM dan Kelembagaan Perikanan dan Kelautan	Pengembangan Budaya Bahari untuk Peningkatan Kesejahteraan Masyarakat	Peningkatan sistem penyuluhan kelautan dan perikanan	115,42 sektor	Rp. 13.630.000	Dinas Kelautan dan Perikanan
7032	Kota Yogyakarta	Pakualaman	Program Peningkatan Kualitas SDM dan Kelembagaan Perikanan dan Kelautan	Fasilitasi Forum Mina Budaya	Peningkatan sistem penyuluhan kelautan dan perikanan	115,42 sektor	Rp. 6.244.000	Dinas Kelautan dan Perikanan
7033	Kota Yogyakarta	Pakualaman	Program Peningkatan Kualitas SDM dan Kelembagaan Perikanan dan Kelautan	Budaya Bahari, Konservasi dan Rehabilitasi dengan Kearifan Lokal	Peningkatan sistem penyuluhan kelautan dan perikanan	115,42 sektor	Rp. 1.904.000	Dinas Kelautan dan Perikanan
7034	Kota Yogyakarta	Pakualaman	Program Pengembangan Wilayah Transmigrasi	Seleksi Calon Transmigran Tingkat Provinsi	Pengembangan Wilayah Transmigrasi	150 KK	Rp. 1.711.000	Dinas Tenaga Kerja dan Transmigrasi
7035	Kota Yogyakarta	Pakualaman	Program Pengembangan Wilayah Transmigrasi	Pemeriksaan Kesehatan Calon Transmigran	Pengembangan Wilayah Transmigrasi	150 KK	Rp. 777.000	Dinas Tenaga Kerja dan Transmigrasi
7036	Kota Yogyakarta	Pakualaman	Program Pengembangan Wilayah Transmigrasi	Pelatihan Transmigrasi Regional	Pengembangan Wilayah Transmigrasi	150 KK	Rp. 4.169.000	Dinas Tenaga Kerja dan Transmigrasi
7037	Kota Yogyakarta	Pakualaman	Program Peningkatan Kesempatan Kerja	Pemberdayaan Masyarakat Setengah Penganggur melalui Fasilitasi Kelompok Kerja Produktif Buruh Informal	Peningkatan Kesempatan Kerja	46%	Rp. 1.741.000	Dinas Tenaga Kerja dan Transmigrasi
7038	Kota Yogyakarta	Pakualaman	Program Peningkatan Kesempatan Kerja	Pemberdayaan Tenaga Kerja Akibat PHK	Peningkatan Kesempatan Kerja	46%	Rp. 3.975.000	Dinas Tenaga Kerja dan Transmigrasi
7039	Kota Yogyakarta	Pakualaman	Program Peningkatan Kesempatan Kerja	Pembentukan Wira Usaha Baru Melalui Pendayagunaan Tenaga Kerja Pemuda Mandiri Profesional	Peningkatan Kesempatan Kerja	46%	Rp. 4.541.000	Dinas Tenaga Kerja dan Transmigrasi
7040	Kota Yogyakarta	Pakualaman	Program Peningkatan Kesempatan Kerja	Pembentukan Wira Usaha Baru Melalui Pendayagunaan Tenaga Kerja Mandiri Terdidik	Peningkatan Kesempatan Kerja	46%	Rp. 9.872.000	Dinas Tenaga Kerja dan Transmigrasi
7041	Kota Yogyakarta	Pakualaman	Program Peningkatan Kesempatan Kerja	Pembentukan kelompok usaha melalui perluasan kerja sistem padat karya (PKSPK) dan pendampingan	Peningkatan Kesempatan Kerja	46%	Rp. 21.635.000	Dinas Tenaga Kerja dan Transmigrasi
7042	Kota Yogyakarta	Pakualaman	Program Peningkatan Kesempatan Kerja	Pengurangan pengangguran melalui padat karya infrastuktur	Peningkatan Kesempatan Kerja	46%	Rp. 38.196.000	Dinas Tenaga Kerja dan Transmigrasi
7043	Kota Yogyakarta	Pakualaman	Program Peningkatan Kesempatan Kerja	Pengurangan pengangguran melalui penerapan teknologi tepat guna (TTG)	Peningkatan Kesempatan Kerja	46%	Rp. 5.949.000	Dinas Tenaga Kerja dan Transmigrasi
7044	Kota Yogyakarta	Pakualaman	Program Peningkatan Kesempatan Kerja	Pembinaan dan Penempatan Tenaga Kerja AKAD	Peningkatan Kesempatan Kerja	46%	Rp. 5.436.000	Dinas Tenaga Kerja dan Transmigrasi
7045	Kota Yogyakarta	Pakualaman	Program Peningkatan Kesempatan Kerja	Pembinaan angkatan kerja khusus	Peningkatan Kesempatan Kerja	46%	Rp. 4.966.000	Dinas Tenaga Kerja dan Transmigrasi

No	Kabupaten /Kota	Kecamatan	Program	Kegiatan	Tolok Ukur	Target	Rupiah	SKPD
-1	-2	-3	-4	-5	-6	-7	-8	-9
7046	Kota Yogyakarta	Pakualaman	Program Peningkatan Kesempatan Kerja	Penyelenggaraan bursa kerja terbuka	Peningkatan Kesempatan Kerja	46%	Rp. 22.607.000	Dinas Tenaga Kerja dan Transmigrasi
7047	Kota Yogyakarta	Pakualaman	Program Peningkatan Kesempatan Kerja	Penyebaran informasi pasar kerja	Peningkatan Kesempatan Kerja	46%	Rp. 259.000	Dinas Tenaga Kerja dan Transmigrasi
7048	Kota Yogyakarta	Pakualaman	Program Pelayanan Pengawasan Lembaga Ketenagakerjaan	Perlindungan Tenaga Kerja Wanita	Persentase perusahaan yang melaksanakan K3 sesuai dengan standar/ peratura	22%	Rp. 1.047.000	Dinas Tenaga Kerja dan Transmigrasi
7049	Kota Yogyakarta	Pakualaman	Program Pelayanan Pengawasan Lembaga Ketenagakerjaan	Penilaian Nihil Kecelakaan Kerja	Persentase perusahaan yang melaksanakan K3 sesuai dengan standar/ peratura	22%	Rp. 379.000	Dinas Tenaga Kerja dan Transmigrasi
7050	Kota Yogyakarta	Pakualaman	Program Pelayanan Pengawasan Lembaga Ketenagakerjaan	Peningkatan pengawasan norma kerja dan K3	Persentase perusahaan yang melaksanakan K3 sesuai dengan standar/ peratura	22%	Rp. 970.000	Dinas Tenaga Kerja dan Transmigrasi
7051	Kota Yogyakarta	Pakualaman	Program Pelayanan Pengawasan Lembaga Ketenagakerjaan	Pemeriksaan Alat-Alat Keselamatan dan Kesehatan Kerja (K3)	Persentase perusahaan yang melaksanakan K3 sesuai dengan standar/ peratura	22%	Rp. 2.233.000	Dinas Tenaga Kerja dan Transmigrasi
7052	Kota Yogyakarta	Pakualaman	Program Peningkatan Kualitas dan Produktivitas Tenaga Kerja	Sertifikasi Uji Kompetensi Tenaga Kerja	Peningkatan Kualitas dan Produktivitas Tenaga Kerja	40%	Rp. 1.469.000	Dinas Tenaga Kerja dan Transmigrasi
7053	Kota Yogyakarta	Pakualaman	Program Peningkatan mutu pelayanan lembaga ketenagakerjaan	Pembinaan Asosiasi Profesi Bidang Pelatihan Kerja	Persentase Besaran tenaga kerja yang mendapatkan pelatihan berbasis kompetensi	46%	Rp. 215.000	Dinas Tenaga Kerja dan Transmigrasi
7054	Kota Yogyakarta	Pakualaman	Program Peningkatan Kualitas dan Produktivitas Tenaga Kerja	Pelatihan Ketrampilan Institusional Bagi Pencaker	Peningkatan Kualitas dan Produktivitas Tenaga Kerja	40%	Rp. 15.472.000	Dinas Tenaga Kerja dan Transmigrasi
7055	Kota Yogyakarta	Pakualaman	Program Peningkatan Kualitas dan Produktivitas Tenaga Kerja	Pelatihan Ketrampilan Keliling Mobil Training Unit	Peningkatan Kualitas dan Produktivitas Tenaga Kerja	40%	Rp. 37.019.000	Dinas Tenaga Kerja dan Transmigrasi
7056	Kota Yogyakarta	Pakualaman	Program Peningkatan Kualitas dan Produktivitas Tenaga Kerja	Pelatihan Ketrampilan Swadana	Peningkatan Kualitas dan Produktivitas Tenaga Kerja	40%	Rp. 4.267.000	Dinas Tenaga Kerja dan Transmigrasi
7057	Kota Yogyakarta	Pakualaman	Program Peningkatan Kualitas dan Produktivitas Tenaga Kerja	Pelatihan Ketrampilan Teknologi tepat guna untuk usaha mandiri	Peningkatan Kualitas dan Produktivitas Tenaga Kerja	40%	Rp. 5.254.000	Dinas Tenaga Kerja dan Transmigrasi
7058	Kota Yogyakarta	Pakualaman	Program Peningkatan Kualitas dan Produktivitas Tenaga Kerja	Sertifikasi Uji Kompetensi Pencari Kerja	Peningkatan Kualitas dan Produktivitas Tenaga Kerja	40%	Rp. 1.035.000	Dinas Tenaga Kerja dan Transmigrasi
7059	Kota Yogyakarta	Pakualaman	Program Pelayanan Penyelesaian Perselisihan Hubungan Industrial	Identifikasi Penangguhan Upah Minimum di DIY	Persentase Besaran kasus yang diselesaikan dengan Perjanjian Bersama (PB)	46%	Rp. 449.000	Dinas Tenaga Kerja dan Transmigrasi
7060	Kota Yogyakarta	Pakualaman	Program Peningkatan Kesempatan Kerja	Pengembangan Produktivitas melalui pelatihan peningkatan produktivitas bagi pencari kerja/mantan	Peningkatan Kesempatan Kerja	46%	Rp. 5.121.000	Dinas Tenaga Kerja dan Transmigrasi
7061	Kota Yogyakarta	Pakualaman	Program Pelayanan Penyelesaian Perselisihan Hubungan Industrial	Koordinasi Dewan Pengupahan DIY	Persentase Besaran kasus yang diselesaikan dengan Perjanjian Bersama (PB)	46%	Rp. 2.640.000	Dinas Tenaga Kerja dan Transmigrasi
7062	Kota Yogyakarta	Pakualaman	Program Peningkatan Kualitas dan Produktivitas Tenaga Kerja	Pengembangan Produktivitas bagi Tenaga Kerja Perusahaan	Peningkatan Kualitas dan Produktivitas Tenaga Kerja	40%	Rp. 2.051.000	Dinas Tenaga Kerja dan Transmigrasi
7063	Kota Yogyakarta	Pakualaman	Program Peningkatan Kualitas dan Produktivitas Tenaga Kerja	Pembinaan Peserta Pasca Pemagangan di Jepang	Peningkatan Kualitas dan Produktivitas Tenaga Kerja	40%	Rp. 1.394.000	Dinas Tenaga Kerja dan Transmigrasi
7064	Kota Yogyakarta	Pakualaman	Program Peningkatan Kualitas dan Produktivitas Tenaga Kerja	Pembinaan peserta pemagangan ke perusahaan	Peningkatan Kualitas dan Produktivitas Tenaga Kerja	40%	Rp. 10.089.000	Dinas Tenaga Kerja dan Transmigrasi
7065	Kota Yogyakarta	Pakualaman	Program Peningkatan Kualitas dan Produktivitas Tenaga Kerja	Rekrutmen dan Seleksi Calon Peserta Pemagangan ke Jepang	Peningkatan Kualitas dan Produktivitas Tenaga Kerja	40%	Rp. 10.257.000	Dinas Tenaga Kerja dan Transmigrasi
7066	Kota Yogyakarta	Pakualaman	Program Peningkatan Kualitas dan Produktivitas Tenaga Kerja	Sosialisasi Program Pemagangan ke Jepang	Peningkatan Kualitas dan Produktivitas Tenaga Kerja	40%	Rp. 137.000	Dinas Tenaga Kerja dan Transmigrasi
7067	Kota Yogyakarta	Pakualaman	Program Peningkatan Kualitas dan Produktivitas Tenaga Kerja	Pembinaan Peserta Pasca Pemagangan ke Perusahaan	Peningkatan Kualitas dan Produktivitas Tenaga Kerja	40%	Rp. 2.620.000	Dinas Tenaga Kerja dan Transmigrasi
7068	Kota Yogyakarta	Pakualaman	Program Pelayanan Penyelesaian Perselisihan Hubungan Industrial	Pemantauan perusahaan rawan perselisihan Hubungan Industrial	Persentase Besaran kasus yang diselesaikan dengan Perjanjian Bersama (PB)	46%	Rp. 398.000	Dinas Tenaga Kerja dan Transmigrasi
7069	Kota Yogyakarta	Pakualaman	Program Pelayanan Penyelesaian Perselisihan Hubungan Industrial	Peningkatan pemahaman penyelesaian kasus hubungan industrial bagi mediator	Persentase Besaran kasus yang diselesaikan dengan Perjanjian Bersama (PB)	46%	Rp. 309.000	Dinas Tenaga Kerja dan Transmigrasi
7070	Kota Yogyakarta	Pakualaman	Program Pelayanan Penyelesaian Perselisihan Hubungan Industrial	Penyelesaian Kasus Perselisihan Hubungan Industrial (PHI) Tingkat Provinsi	Persentase Besaran kasus yang diselesaikan dengan Perjanjian Bersama (PB)	46%	Rp. 318.000	Dinas Tenaga Kerja dan Transmigrasi
7071	Kota Yogyakarta	Pakualaman	Program Pelayanan Pengawasan Lembaga Ketenagakerjaan	Pengujian Lingkungan Kerja	Persentase perusahaan yang melaksanakan K3 sesuai dengan standar/ peratura	22%	Rp. 3.526.000	Dinas Tenaga Kerja dan Transmigrasi
7072	Kota Yogyakarta	Pakualaman	Program Pelayanan Pengawasan Lembaga Ketenagakerjaan	Perlindungan tenaga kerja diluar hubungan kerja	Persentase perusahaan yang melaksanakan K3 sesuai dengan standar/ peratura	22%	Rp. 530.000	Dinas Tenaga Kerja dan Transmigrasi

No	Kabupaten /Kota	Kecamatan	Program	Kegiatan	Tolok Ukur	Target	Rupiah	SKPD
-1	-2	-3	-4	-5	-6	-7	-8	-9
7073	Kota Yogyakarta	Pakualaman	Program Peningkatan mutu pelayanan lembaga ketenagakerjaan	Penyuluhan Pembinaan dan Perlindungan CTKI/TKI	Persentase Besaran tenaga kerja yang mendapatkan pelatihan berbasis kompetensi	46%	Rp. 315.000	Dinas Tenaga Kerja dan Transmigrasi
7074	Kota Yogyakarta	Pakualaman	Program Peningkatan Kualitas dan Produktivitas Tenaga Kerja	Sertifikasi Asesor Kompetensi	Peningkatan Kualitas dan Produktivitas Tenaga Kerja	40%	Rp. 480.000	Dinas Tenaga Kerja dan Transmigrasi
7075	Kota Yogyakarta	Pakualaman	Program Peningkatan Kualitas dan Produktivitas Tenaga Kerja	Sertifikasi Uji Kompetensi Instruktur	Peningkatan Kualitas dan Produktivitas Tenaga Kerja	40%	Rp. 454.000	Dinas Tenaga Kerja dan Transmigrasi
7076	Kota Yogyakarta	Pakualaman	Program Peningkatan Kualitas dan Produktivitas Tenaga Kerja	Bimtek Asesor Kompetensi (WPA)	Peningkatan Kualitas dan Produktivitas Tenaga Kerja	40%	Rp. 798.000	Dinas Tenaga Kerja dan Transmigrasi
7077	Kota Yogyakarta	Pakualaman	Program Peningkatan Kualitas dan Produktivitas Tenaga Kerja	Penyusunan Data Base Sertifikasi Kompetensi	Peningkatan Kualitas dan Produktivitas Tenaga Kerja	40%	Rp. 274.000	Dinas Tenaga Kerja dan Transmigrasi
7078	Kota Yogyakarta	Pakualaman	Program Peningkatan Kualitas dan Produktivitas Tenaga Kerja	Pelatihan Hiperkes dan Keselamatan Kerja Bagi Dokter Perusahaan	Peningkatan Kualitas dan Produktivitas Tenaga Kerja	40%	Rp. 4.771.000	Dinas Tenaga Kerja dan Transmigrasi
7079	Kota Yogyakarta	Pakualaman	Program Peningkatan Kualitas dan Produktivitas Tenaga Kerja	Pelatihan Hiperkes dan Keselamatan Kerja Bagi Guru SMK, SLTA berlaboratorium dan LPK	Peningkatan Kualitas dan Produktivitas Tenaga Kerja	40%	Rp. 527.000	Dinas Tenaga Kerja dan Transmigrasi
7080	Kota Yogyakarta	Pakualaman	Program Peningkatan Kualitas dan Produktivitas Tenaga Kerja	Pelatihan Hiperkes dan Keselamatan Kerja Bagi Teknisi Perusahaan	Peningkatan Kualitas dan Produktivitas Tenaga Kerja	40%	Rp. 635.000	Dinas Tenaga Kerja dan Transmigrasi
7081	Kota Yogyakarta	Pakualaman	Program Peningkatan Kualitas dan Produktivitas Tenaga Kerja	Pelatihan Hiperkes dan Keselamatan Kerja Bagi Pencaker	Peningkatan Kualitas dan Produktivitas Tenaga Kerja	40%	Rp. 689.000	Dinas Tenaga Kerja dan Transmigrasi
7082	Kota Yogyakarta	Pakualaman	Program Peningkatan Kualitas dan Produktivitas Tenaga Kerja	Pelatihan Hiperkes dan Keselamatan Kerja Bagi Paramedis	Peningkatan Kualitas dan Produktivitas Tenaga Kerja	40%	Rp. 527.000	Dinas Tenaga Kerja dan Transmigrasi
7083	Kota Yogyakarta	Pakualaman	Program Peningkatan Kesempatan Kerja	Pembinaan pengantar kerja dan petugas antar kerja	Peningkatan Kesempatan Kerja	46%	Rp. 182.000	Dinas Tenaga Kerja dan Transmigrasi
7084	Kota Yogyakarta	Pakualaman	Program Pengembangan Pemasaran Pariwisata	Peningkatan Pemanfaatan Teknologi Informasi Dalam Pemasaran Pariwisata	Tercapaianya pengembangan pemasaran pariwisata yang efektif dan efisien	14.595.763 Orang	Rp. 962.000	Dinas Pariwisata
7085	Kota Yogyakarta	Pakualaman	Program Peningkatan Pemasaran Hasil Produksi Pertanian/Perkebunan	Penyebarluasan Informasi Perbenihan	Terpromosikannya komoditas unggulan daerah	3 Komoditas	Rp. 642.000	Dinas Pertanian
7086	Kota Yogyakarta	Pakualaman	Program Peningkatan Produksi Tanaman Pangan	Pelayanan Sertifikasi Padi dan Palawija	Peningkatan produksi pertanian tanaman pangan	2.200.000 ton	Rp. 834.000	Dinas Pertanian
7087	Kota Yogyakarta	Pakualaman	Program Peningkatan Produksi Tanaman Pangan	Peningkatan Pendapatan Petani Melalui Pengolahan Hasil Tanaman Pangan	Peningkatan produksi pertanian tanaman pangan	2.200.000 ton	Rp. 16.796.000	Dinas Pertanian
7088	Kota Yogyakarta	Pakualaman	Program Peningkatan Produksi Hasil Peternakan	Penumbuhan HMT di lahan marginal	Peningkatan populasi ternak	16.223.400 ekor	Rp. 1.539.000	Dinas Pertanian
7089	Kota Yogyakarta	Pakualaman	Program Peningkatan Produksi Hasil Peternakan	Pengembangan Ternak Sapi Potong	Peningkatan populasi ternak	16.223.400 ekor	Rp. 12.180.000	Dinas Pertanian
7090	Kota Yogyakarta	Pakualaman	Program Peningkatan Produksi Hasil Peternakan	Penanggulangan Penyakit Hewan Menular Strategis	Peningkatan populasi ternak	16.223.400 ekor	Rp. 962.000	Dinas Pertanian
7091	Kota Yogyakarta	Pakualaman	Program Peningkatan Produksi Hasil Peternakan	Pemeliharaan Kesehatan dan Pencegahan Penyakit Menular Strategis (Pengujian Laboratoris)	Peningkatan populasi ternak	16.223.400 ekor	Rp. 3.206.000	Dinas Pertanian
7092	Kota Yogyakarta	Pakualaman	Program Peningkatan Produksi Hasil Peternakan	Pengembangan Pembibitan Ternak	Peningkatan populasi ternak	16.223.400 ekor	Rp. 19.872.000	Dinas Pertanian
7093	Kota Yogyakarta	Pakualaman	Program Peningkatan Produksi Hasil Peternakan	Kaji Terap Teknologi Peternakan	Peningkatan populasi ternak	16.223.400 ekor	Rp. 2.565.000	Dinas Pertanian
7094	Kota Yogyakarta	Pakualaman	Program Peningkatan Produksi Hasil Peternakan	Pengawasan Lalu Lintas Ternak	Peningkatan populasi ternak	16.223.400 ekor	Rp. 2.565.000	Dinas Pertanian
7095	Kota Yogyakarta	Pakualaman	Program Peningkatan Pemasaran Hasil Produksi Pertanian/Perkebunan	Peningkatan Keamanan Pangan Asal Hewan	Terpromosikannya komoditas unggulan daerah	3 Komoditas	Rp. 3.206.000	Dinas Pertanian
7096	Kota Yogyakarta	Pakualaman	Program Peningkatan Kualitas SDM dan Kelembagaan Petani	Peningkatan Kemampuan Lembaga Petani	Pelatihan bagi petani dan petugas	1,7 %	Rp. 1.154.000	Dinas Pertanian
7097	Kota Yogyakarta	Pakualaman	Program Peningkatan Pemasaran Hasil Produksi Pertanian/Perkebunan	Peningkatan Mutu dan keamanan pangan	Terpromosikannya komoditas unggulan daerah	3 Komoditas	Rp. 770.000	Dinas Pertanian
7098	Kota Yogyakarta	Pakualaman	Program Peningkatan Pemasaran Hasil Produksi Pertanian/Perkebunan	Penanganan pasca panen dan pengolahan hasil pertanian	Terpromosikannya komoditas unggulan daerah	3 Komoditas	Rp. 3.206.000	Dinas Pertanian
7099	Kota Yogyakarta	Pakualaman	Program Peningkatan Pemasaran Hasil Produksi Pertanian/Perkebunan	Penanganan Pascapanen dan Pengolahan Hasil Hortikultura	Terpromosikannya komoditas unggulan daerah	3 Komoditas	Rp. 8.334.000	Dinas Pertanian

No	Kabupaten /Kota	Kecamatan	Program	Kegiatan	Tolok Ukur	Target	Rupiah	SKPD
-1	-2	-3	-4	-5	-6	-7	-8	-9
7100	Kota Yogyakarta	Pakualaman	Program Peningkatan Produksi Tanaman Pangan	Penanggulangan Hama Terpadu Secara Alami	Peningkatan produksi pertanian tanaman pangan	2.200.000 ton	Rp. 8.201.000	Dinas Pertanian
7101	Kota Yogyakarta	Pakualaman	Program Peningkatan Produksi Hortikultura	Sosialisasi Pengelolaan Lahan Pekarangan	Peningkatan produksi pertanian hortikultura	216831,8 ton	Rp. 10.715.000	Dinas Pertanian
7102	Kota Yogyakarta	Pakualaman	Program Peningkatan Produksi Hortikultura	Budaya Pengembangan Plasma Nutfah Hortikultura	Peningkatan produksi pertanian hortikultura	216831,8 ton	Rp. 1.471.000	Dinas Pertanian
7103	Kota Yogyakarta	Pakualaman	Program Peningkatan Produksi Hasil Peternakan	Budaya Pengembangan Plasma Nutfah Ternak	Peningkatan populasi ternak	16.223.400 ekor	Rp. 5.129.000	Dinas Pertanian
7104	Kota Yogyakarta	Pakualaman	Program Peningkatan Produksi Tanaman Pangan	Peningkatan Pendapatan Petani Melalui Agribisnis Tanaman Pangan	Peningkatan produksi pertanian tanaman pangan	2.200.000 ton	Rp. 7.372.000	Dinas Pertanian
7105	Kota Yogyakarta	Pakualaman	Program Peningkatan Produksi Hortikultura	Peningkatan Pendapatan Petani Melalui Agribisnis Hortikultura	Peningkatan produksi pertanian hortikultura	216831,8 ton	Rp. 7.372.000	Dinas Pertanian
7106	Kota Yogyakarta	Pakualaman	Program Peningkatan Produksi Hasil Peternakan	Peningkatan Pendapatan Petani Melalui Agribisnis Peternakan	Peningkatan populasi ternak	16.223.400 ekor	Rp. 7.372.000	Dinas Pertanian
7107	Kota Yogyakarta	Pakualaman	Program pengembangan dan Pembinaan BUMD serta Lembaga Keuangan Mikro	Pembinaan BUKP	Persentase pendapatan BUMD terhadap penyertaan modal	22 `	Rp. 2.565.000	Dinas Pendapatan, Pengelolaan Keuangan dan Aset
7108	Kota Yogyakarta	Pakualaman	Program Peningkatan Dan Pengembangan Pengelolaan Keuangan Daerah	Intensifikasi dan ekstensifikasi sumber-sumber pendapatan di KPPD Kota Yogyakarta	Persentase Peningkatan PAD	10,04 %	Rp. 80.608.000	Dinas Pendapatan, Pengelolaan Keuangan dan Aset
7109	Kota Yogyakarta	Pakualaman	Program Penataan Kawasan Budaya Pendukung Keistimewaan DIY	Penataan/Revitalisasi Kawasan Cagar Budaya Puro Pakualaman	Prosentase Penataan Kawasan Budaya	49,5 %	Rp. 7.000.000.000	Dinas Pekerjaan Umum, Perumahan dan Energi Sumberdaya Mineral
7110	Kota Yogyakarta	Pakualaman	Program Peningkatan Sistem Pengawasan Internal dan Pengendalian Pelaksanaan Kebijakan KDH	Pelaksanaan Pengawasan Internal Secara Berkala	Laporan Hasil Pemeriksaan Reguler, Laporan Kormonev, SK Gubernur PKPT, Laporan Hasil	45%	Rp. 26.521.000	Inspektorat
7111	Kota Yogyakarta	Pakualaman	Program Peningkatan Sistem Pengawasan Internal dan Pengendalian Pelaksanaan Kebijakan KDH	Koordinasi Pengawasan Yang Lebih Komprehensif	Laporan Hasil Pemeriksaan Reguler, Laporan Kormonev, SK Gubernur PKPT, Laporan Hasil	45%	Rp. 874.000	Inspektorat
7112	Kota Yogyakarta	Pakualaman	Program Peningkatan Sistem Pengawasan Internal dan Pengendalian Pelaksanaan Kebijakan KDH	Evaluasi Kinerja Penyelenggaraan Pemerintah Daerah	Laporan Hasil Pemeriksaan Reguler, Laporan Kormonev, SK Gubernur PKPT, Laporan Hasil	45%	Rp. 1.239.000	Inspektorat
7113	Kota Yogyakarta	Pakualaman	Program Peningkatan Sistem Pengawasan Internal dan Pengendalian Pelaksanaan Kebijakan KDH	Gelar Pengawasan Daerah dan Pemutakhiran Data Tindak Lanjut Hasil Pengawasan	Laporan Hasil Pemeriksaan Reguler, Laporan Kormonev, SK Gubernur PKPT, Laporan Hasil	45%	Rp. 1.880.000	Inspektorat
7114	Kota Yogyakarta	Pakualaman	Program Peningkatan Sistem Pengawasan Internal dan Pengendalian Pelaksanaan Kebijakan KDH	Monitoring, Evaluasi dan Inventarisasi Temuan Pengawasan	Laporan Hasil Pemeriksaan Reguler, Laporan Kormonev, SK Gubernur PKPT, Laporan Hasil	45%	Rp. 868.000	Inspektorat
7115	Kota Yogyakarta	Pakualaman	Program Peningkatan Sistem Pengawasan Internal dan Pengendalian Pelaksanaan Kebijakan KDH	Pemeriksaan Khusus di Lingkungan Pemerintah Daerah	Laporan Hasil Pemeriksaan Reguler, Laporan Kormonev, SK Gubernur PKPT, Laporan Hasil	45%	Rp. 7.940.000	Inspektorat
7116	Kota Yogyakarta	Pakualaman	Program Peningkatan Sarana dan Prasarana Aparatur	Pengadaan Peralatan Gedung Kantor	Prosentase penyediaan dan pemeliharaan sarana dan prasarana aparatur	100%	Rp. 472.000	Inspektorat
7117	Kota Yogyakarta	Pakualaman	Program Peningkatan Sarana dan Prasarana Aparatur	Pemeliharaan Rutin/Berkala Gedung Kantor	Prosentase penyediaan dan pemeliharaan sarana dan prasarana aparatur	100%	Rp. 316.000	Inspektorat
7118	Kota Yogyakarta	Pakualaman	Program Peningkatan Sarana dan Prasarana Aparatur	Pemeliharaan Rutin/Berkala Kendaraan Dinas/Operasional	Prosentase penyediaan dan pemeliharaan sarana dan prasarana aparatur	100%	Rp. 7.316.000	Inspektorat
7119	Kota Yogyakarta	Pakualaman	Program Peningkatan Sarana dan Prasarana Aparatur	Pemeliharaan Rutin/Berkala Peralatan Gedung Kantor	Prosentase penyediaan dan pemeliharaan sarana dan prasarana aparatur	100%	Rp. 863.000	Inspektorat
7120	Kota Yogyakarta	Pakualaman	Program Peningkatan Pengembangan Sistem Pelaporan Capaian Kinerja dan Keuangan	Penyusunan laporan Kinerja SKPD	Prosentase terlaksananya pelaporan Capaian Kinerja dan Keuangan	100%	Rp. 146.000	Inspektorat
7121	Kota Yogyakarta	Pakualaman	Program Peningkatan Pengembangan Sistem Pelaporan Capaian Kinerja dan Keuangan	Penyusunan Laporan Keuangan SKPD	Prosentase terlaksananya pelaporan Capaian Kinerja dan Keuangan	100%	Rp. 132.000	Inspektorat
7122	Kota Yogyakarta	Pakualaman	Program Peningkatan Pengembangan Sistem Pelaporan Capaian Kinerja dan Keuangan	Penyusunan Rencana Program Kegiatan SKPD serta Pengembangan Data dan Informasi	Prosentase terlaksananya pelaporan Capaian Kinerja dan Keuangan	100%	Rp. 86.000	Inspektorat
7123	Kota Yogyakarta	Pakualaman	Program Peningkatan Pengembangan Sistem Pelaporan Capaian Kinerja dan Keuangan	Monitoring Dan Evaluasi Pelaksanaan Program Kegiatan SKPD	Prosentase terlaksananya pelaporan Capaian Kinerja dan Keuangan	100%	Rp. 129.000	Inspektorat
7124	Kota Yogyakarta	Pakualaman	Program Peningkatan Profesionalisme Tenaga Pemeriksa Dan Aparatur Pengawasan	Pelatihan Pengembangan Tenaga Pemeriksa Dan Aparatur Pengawasan	Prosentase peningkatan profesionalisme pemeriksa	100%	Rp. 1.407.000	Inspektorat
7125	Kota Yogyakarta	Pakualaman	Program Peningkatan Profesionalisme Tenaga Pemeriksa Dan Aparatur Pengawasan	Penilaian Angka Kredit JFA Dan Penilaian Karya Tulis JFA	Prosentase peningkatan profesionalisme pemeriksa	100%	Rp. 2.588.000	Inspektorat
7126	Kota Yogyakarta	Pakualaman	Program Peningkatan Kapasitas Sumber Daya Aparatur	Sosialisasi Peraturan Perundang-undangan	persentase PNS yang mengikuti diklat	100%	Rp. 2.114.000	Inspektorat

No	Kabupaten /Kota	Kecamatan	Program	Kegiatan	Tolok Ukur	Target	Rupiah	SKPD
-1	-2	-3	-4	-5	-6	-7	-8	-9
7127	Kota Yogyakarta	Pakualaman	Program Peningkatan Kapasitas Sumber Daya Aparatur	Bimbingan Teknis Implementasi Peraturan Perundang-undangan	persentase PNS yang mengikuti diklat	100%	Rp. 2.714.000	Inspektorat
7128	Kota Yogyakarta	Pakualaman	Program Peningkatan Kapasitas Sumber Daya Aparatur	Pendidikan dan Pelatihan Formal	persentase PNS yang mengikuti diklat	100%	Rp. 3.194.000	Inspektorat
7129	Kota Yogyakarta	Pakualaman	Program Peningkatan Kapasitas Lembaga Perwakilan Rakyat Daerah	Kegiatan Reses	Tercapainya peningkatan Lembaga Perwakilan Rakyat Daerah	93%	Rp. 27.901.000	Sekretariat DPRD
7130	Kota Yogyakarta	Pakualaman	Program Peningkatan Kapasitas Lembaga Perwakilan Rakyat Daerah	Kunjungan Kerja Pimpinan Dan Anggota DPRD Dalam Daerah	Tercapainya peningkatan Lembaga Perwakilan Rakyat Daerah	93%	Rp. 4.282.000	Sekretariat DPRD
7131	Kota Yogyakarta	Tegalrejo	Penganekaragaman konsumsi dan keamanan pangan	Pengembangan Diversifikasi Produk Antara	Persentase Pengawasan dan Pembinaan Keamanan Pangan	78%	Rp. 642.000	Badan Ketahanan Pangan dan Penyuluhan
7132	Kota Yogyakarta	Tegalrejo	Penganekaragaman konsumsi dan keamanan pangan	Pengembangan Nilai-nilai Kearifan Lokal dalam Pemanfaatan Lahan Pekarangan	Persentase Pengawasan dan Pembinaan Keamanan Pangan	78%	Rp. 5.642.000	Badan Ketahanan Pangan dan Penyuluhan
7133	Kota Yogyakarta	Tegalrejo	Penganekaragaman konsumsi dan keamanan pangan	Pengembangan budaya pangan lokal dan tradisional	Persentase Pengawasan dan Pembinaan Keamanan Pangan	78%	Rp. 10.642.000	Badan Ketahanan Pangan dan Penyuluhan
7134	Kota Yogyakarta	Tegalrejo	Program Pemberdayaan Penyuluh Pertanian	Penguatan budaya kelembagaan pertanian	Meningkatnya kualitas penyuluh	61%	Rp. 17.250.000	Badan Ketahanan Pangan dan Penyuluhan
7135	Kota Yogyakarta	Tegalrejo	Program Pengendalian Pencemaran dan Kerusakan Lingkungan Hidup	Koordinasi Penilaian Kota Sehat/Adipura	Peningkatan Kualitas Lingkungan	3,89 %	Rp. 5.313.000	Badan Lingkungan Hidup
7136	Kota Yogyakarta	Tegalrejo	Program Pengendalian Pencemaran dan Kerusakan Lingkungan Hidup	Koordinasi Penilaian Langit Biru	Peningkatan Kualitas Lingkungan	3,89 %	Rp. 5.814.000	Badan Lingkungan Hidup
7137	Kota Yogyakarta	Tegalrejo	Program Pengendalian Pencemaran dan Kerusakan Lingkungan Hidup	Pengawasan Pelaksanaan Kebijakan Bidang Lingkungan Hidup	Peningkatan Kualitas Lingkungan	3,89 %	Rp. 2.084.000	Badan Lingkungan Hidup
7138	Kota Yogyakarta	Tegalrejo	Program Pengendalian Pencemaran dan Kerusakan Lingkungan Hidup	Koordinasi Pengelolaan Prokasih/Superkasih	Peningkatan Kualitas Lingkungan	3,89 %	Rp. 50.000.000	Badan Lingkungan Hidup
7139	Kota Yogyakarta	Tegalrejo	Program Pengendalian Pencemaran dan Kerusakan Lingkungan Hidup	Pembinaan Teknis Pelaksanaan A M D A L, U K L-U P L, Dan D P L	Peningkatan Kualitas Lingkungan	3,89 %	Rp. 1.667.000	Badan Lingkungan Hidup
7140	Kota Yogyakarta	Tegalrejo	Program Pengendalian Pencemaran dan Kerusakan Lingkungan Hidup	Pondok Pesantren Berwawasan Lingkungan Hidup	Peningkatan Kualitas Lingkungan	3,89 %	Rp. 1.334.000	Badan Lingkungan Hidup
7141	Kota Yogyakarta	Tegalrejo	Program Pengendalian Pencemaran dan Kerusakan Lingkungan Hidup	Pengendalian Pencemaran Air	Peningkatan Kualitas Lingkungan	3,89 %	Rp. 20.082.000	Badan Lingkungan Hidup
7142	Kota Yogyakarta	Tegalrejo	Program Pengendalian Pencemaran dan Kerusakan Lingkungan Hidup	Pengendalian B3 Dan Limbah B3	Peningkatan Kualitas Lingkungan	3,89 %	Rp. 1.000.000	Badan Lingkungan Hidup
7143	Kota Yogyakarta	Tegalrejo	Program Pengendalian Pencemaran dan Kerusakan Lingkungan Hidup	Pengembangan Kapasitas Kader lingkungan hidup	Peningkatan Kualitas Lingkungan	3,89 %	Rp. 2.770.000	Badan Lingkungan Hidup
7144	Kota Yogyakarta	Tegalrejo	Program Peningkatan Kualitas dan Akses Informasi Sumber Daya Alam dan Lingkungan Hidup	Penguatan Jejaring Informasi Lingkungan Pusat dan Daerah	Prosentase Peningkatan Akses Inforamasi Sumber Daya Air dan Lingkungan Hidup	20%	Rp. 642.000	Badan Lingkungan Hidup
7145	Kota Yogyakarta	Tegalrejo	Program Pengelolaan Ruang Terbuka Hijau (RTH)	Penataan RTH	Prosentasepemenuhanpenyediaanruangterbukahijau di kawasanperkotaan	15%	Rp. 76.900.000	Badan Lingkungan Hidup
7146	Kota Yogyakarta	Tegalrejo	Program Penguatan Kelembagaan Pengarusutamaan Gender	Pembinaan P2WKSS	Persentase pembinaan organisasi perempuan	46%	Rp. 1.026.000	Badan Pemberdayaan Perempuan dan Masyarakat
7147	Kota Yogyakarta	Tegalrejo	Program Peningkatan Kualitas Hidup dan Perlindungan Perempuan	Pelayanan Perlindungan Perempuan dan Anak Korban Kekerasan	Rasio kekerasan terhadap perempuan	0.04 .	Rp. 5.129.000	Badan Pemberdayaan Perempuan dan Masyarakat
7148	Kota Yogyakarta	Tegalrejo	Program Peningkatan Kualitas Hidup dan Perlindungan Perempuan	Gerakan Sayang Ibu	Rasio kekerasan terhadap perempuan	0.04 .	Rp. 1.090.000	Badan Pemberdayaan Perempuan dan Masyarakat
7149	Kota Yogyakarta	Tegalrejo	Program Peningkatan Kualitas Hidup dan Perlindungan Perempuan	Pengembangan Sistem Informasi Gender dan Anak	Rasio kekerasan terhadap perempuan	0.04 .	Rp. 1.058.000	Badan Pemberdayaan Perempuan dan Masyarakat
7150	Kota Yogyakarta	Tegalrejo	Program Peningkatan Kualitas Hidup dan Perlindungan Perempuan	Updating Data Terpilah Gender dan Anak	Rasio kekerasan terhadap perempuan	0.04 .	Rp. 1.481.000	Badan Pemberdayaan Perempuan dan Masyarakat
7151	Kota Yogyakarta	Tegalrejo	Program Peningkatan Kualitas Hidup dan Perlindungan Anak	Kajian Data Perlindungan Anak	Rasio kekerasan terhadap anak	0,23 .	Rp. 1.347.000	Badan Pemberdayaan Perempuan dan Masyarakat
7152	Kota Yogyakarta	Tegalrejo	Program Peningkatan Partisipasi Ekonomi Perempuan	Pameran hasil karya perempuan di bidang pembangunan	Persentase Partisipasi Perempuan di Lembaga Swasta	95,4 %	Rp. 1.090.000	Badan Pemberdayaan Perempuan dan Masyarakat
7153	Kota Yogyakarta	Tegalrejo	Program peningkatan keberdayaan masyarakat perdesaan	Pemberdayaan Lembaga dan Organisasi Masyarakat Pedesaan	Terselenggaranya Peningkatan Keberdayaan Masyarakat Pedesaan	38,94 %	Rp. 29.167.000	Badan Pemberdayaan Perempuan dan Masyarakat

No	Kabupaten /Kota	Kecamatan	Program	Kegiatan	Tolok Ukur	Target	Rupiah	SKPD
-1	-2	-3	-4	-5	-6	-7	-8	-9
7154	Kota Yogyakarta	Tegalrejo	Program peningkatan keberdayaan masyarakat perdesaan	Fasilitasi dan Koordinasi PMTAS dan Posyandu	Terselenggaranya Peningkatan Keberdayaan Masyarakat Pedesaan	38,94 %	Rp. 2.587.000	Badan Pemberdayaan Perempuan dan Masyarakat
7155	Kota Yogyakarta	Tegalrejo	Program Peningkatan Kapasitas Pemberdayaan Pemerintah Desa	Pembinaan Perangkat Desa dalam Pemberdayaan Masyarakat Perdesaan	Persentase profil desa sesuai standar	55%	Rp. 2.267.000	Badan Pemberdayaan Perempuan dan Masyarakat
7156	Kota Yogyakarta	Tegalrejo	Program Peningkatan Kapasitas Pemberdayaan Pemerintah Desa	Fasilitasi Pokja Profil Desa/Kelurahan	Persentase profil desa sesuai standar	55%	Rp. 513.000	Badan Pemberdayaan Perempuan dan Masyarakat
7157	Kota Yogyakarta	Tegalrejo	Program peningkatan keberdayaan masyarakat perdesaan	Fasilitasi dan Pembinaan Tim Penggerak PKK Daerah Istimewa Yogyakarta	Terselenggaranya Peningkatan Keberdayaan Masyarakat Pedesaan	38,94 %	Rp. 6.250.000	Badan Pemberdayaan Perempuan dan Masyarakat
7158	Kota Yogyakarta	Tegalrejo	Program peningkatan keberdayaan masyarakat perdesaan	Revitalisasi Budaya Gotong-royong	Terselenggaranya Peningkatan Keberdayaan Masyarakat Pedesaan	38,94 %	Rp. 0	Badan Pemberdayaan Perempuan dan Masyarakat
7159	Kota Yogyakarta	Tegalrejo	Program Pemberdayaan Potensi Sumber Kesejahteraan Sosial (PSKS)	Pelatihan Dan Penataran P S M	Persentase PSKS dalam usaha kesejahteraan sosial	66,40 %	Rp. 4.488.000	Dinas Sosial
7160	Kota Yogyakarta	Tegalrejo	Program Pemberdayaan Potensi Sumber Kesejahteraan Sosial (PSKS)	Bimbingan U E P Bagi Karang Taruna	Persentase PSKS dalam usaha kesejahteraan sosial	66,40 %	Rp. 10.879.000	Dinas Sosial
7161	Kota Yogyakarta	Tegalrejo	Program Pemberdayaan Potensi Sumber Kesejahteraan Sosial (PSKS)	Pelatihan dan Penataran TKSK	Persentase PSKS dalam usaha kesejahteraan sosial	66,40 %	Rp. 7.975.000	Dinas Sosial
7162	Kota Yogyakarta	Tegalrejo	Program Pelayanan dan Perlindungan Anak bermasalah sosial	Bantuan Permakanan Bagi Anak Cacat	persentase perlindungan dan rehabilitasi sosial anak yang mengalami permasalahan sosial	7,55 %	Rp. 13.636.000	Dinas Sosial
7163	Kota Yogyakarta	Tegalrejo	Program Pembinaan Panti Asuhan/ Panti Jompo	Pendidikan dan Pelatihan Bagi Penghuni Panti Asuhan/Jompo	Persentase Pelayanan panti Asuhan / Jompo Sesuai Standar Pelayanan	2,07 %	Rp. 2.000.000.000	Dinas Sosial
7164	Kota Yogyakarta	Tegalrejo	Program Pemberdayaan Potensi Sumber Kesejahteraan Sosial (PSKS)	Fasilitasi Kelembagaan WKSBM	Persentase PSKS dalam usaha kesejahteraan sosial	66,40 %	Rp. 11.905.000	Dinas Sosial
7165	Kota Yogyakarta	Tegalrejo	Program Pendidikan Anak Usia Dini	Pengembangan Data dan Informasi Pendidikan Anak Usia Dini	APK PAUD	82%	Rp. 3.221.000	Dinas Pendidikan, Pemuda dan Olah Raga
7166	Kota Yogyakarta	Tegalrejo	Program Wajib Belajar Pendidikan Dasar Sembilan Tahun	Penyediaan Bantuan Operasional Sekolah (BOS)/Bantuan Operasional Sekolah Daerah (BOSDA) Jenjang Dikdas	Persentase layanan pendidikan wajib belajar pendidikan dasar sembilan tahun	82.55%	Rp. 3.965.640.000	Dinas Pendidikan, Pemuda dan Olah Raga
7167	Kota Yogyakarta	Tegalrejo	Program Wajib Belajar Pendidikan Dasar Sembilan Tahun	Penyelenggaraaan Program Paket B Setara SMP	Persentase layanan pendidikan wajib belajar pendidikan dasar sembilan tahun	82.55%	Rp. 3.482.000	Dinas Pendidikan, Pemuda dan Olah Raga
7168	Kota Yogyakarta	Tegalrejo	Program Pendidikan Menengah	Penyediaan Beasiswa Bagi Keluarga Tidak Mampu	Persentase layanan pendidikan menengah	81,35 %	Rp. 124.160.000	Dinas Pendidikan, Pemuda dan Olah Raga
7169	Kota Yogyakarta	Tegalrejo	Program Wajib Belajar Pendidikan Dasar Sembilan Tahun	Penyelenggaraan Ujian SD/MI	Persentase layanan pendidikan wajib belajar pendidikan dasar sembilan tahun	82.55%	Rp. 17.535.000	Dinas Pendidikan, Pemuda dan Olah Raga
7170	Kota Yogyakarta	Tegalrejo	Program Wajib Belajar Pendidikan Dasar Sembilan Tahun	Penyediaan Beasiswa Prestasi	Persentase layanan pendidikan wajib belajar pendidikan dasar sembilan tahun	82.55%	Rp. 12.821.000	Dinas Pendidikan, Pemuda dan Olah Raga
7171	Kota Yogyakarta	Tegalrejo	Program Wajib Belajar Pendidikan Dasar Sembilan Tahun	Kartu Cerdas Jenjang Dikdas	Persentase layanan pendidikan wajib belajar pendidikan dasar sembilan tahun	82.55%	Rp. 41.581.000	Dinas Pendidikan, Pemuda dan Olah Raga
7172	Kota Yogyakarta	Tegalrejo	Program Pendidikan Tinggi	Pemberian Bantuan Biaya Pendidikan Mahasiswa/Bea Mahasiswa	Persentase layanan pendidikan tinggi	274.000 Orang	Rp. 28.538.000	Dinas Pendidikan, Pemuda dan Olah Raga
7173	Kota Yogyakarta	Tegalrejo	Program Peningkatan Pelayanan Pendidikan Pada B L U D	Pelayanan Pendidikan pada BLUD	Prosentase lulusan pendidikan menengah yang terserap dalam dunia kerj	5%	Rp. 13.000.000.000	Dinas Pendidikan, Pemuda dan Olah Raga
7174	Kota Yogyakarta	Tegalrejo	Program manajemen Pelayanan pendidikan	Pendataan Pendidikan Pengembangan Aplikasi Pendataan dan E-Administrasi	Persentase kelancaran dan keberhasilan manajemen layanan pendidikan	74,47 %	Rp. 5.129.000	Dinas Pendidikan, Pemuda dan Olah Raga
7175	Kota Yogyakarta	Tegalrejo	Program manajemen Pelayanan pendidikan	Penyelenggaraan Ujian	Persentase kelancaran dan keberhasilan manajemen layanan pendidikan	74,47 %	Rp. 50.262.000	Dinas Pendidikan, Pemuda dan Olah Raga
7176	Kota Yogyakarta	Tegalrejo	Program manajemen Pelayanan pendidikan	Pengembangan Minat Jurnalistik Siswa	Persentase kelancaran dan keberhasilan manajemen layanan pendidikan	74,47 %	Rp. 7.693.000	Dinas Pendidikan, Pemuda dan Olah Raga
7177	Kota Yogyakarta	Tegalrejo	Program Pendidikan Karakter Berbasis Budaya	Penguatan pembelajaran Sastra Jawa	Persentase satuan pendidikan yang menerapkan model pendidikan berbasis budaya	5%	Rp. 25.642.000	Dinas Pendidikan, Pemuda dan Olah Raga
7178	Kota Yogyakarta	Tegalrejo	Program akselerasi pengembangan pendidikan terkemuka	Layanan Mobile "learning Service"	Presentase Satuan Pendidikan yang menerapkan pembelajaran berbasis TIK	45%	Rp. 10.013.000	Dinas Pendidikan, Pemuda dan Olah Raga
7179	Kota Yogyakarta	Tegalrejo	Program Pendidikan Menengah	Penyediaan BOS/BOSDA SM	Persentase layanan pendidikan menengah	81,35 %	Rp. 0	Dinas Pendidikan, Pemuda dan Olah Raga
7180	Kota Yogyakarta	Tegalrejo	Program Pendidikan Karakter Berbasis Budaya	Penyusunan Buku Seri Pengenalan Budaya DIY	Persentase satuan pendidikan yang menerapkan model pendidikan berbasis budaya	5%	Rp. 12.821.000	Dinas Pendidikan, Pemuda dan Olah Raga

No	Kabupaten /Kota	Kecamatan	Program	Kegiatan	Tolok Ukur	Target	Rupiah	SKPD
-1	-2	-3	-4	-5	-6	-7	-8	-9
7181	Kota Yogyakarta	Tegalrejo	Program manajemen Pelayanan pendidikan	Pemetaan Sekolah Rawan Bencana	Persentase kelancaran dan keberhasilan manajemen layanan pendidikan	74,47 %	Rp. 1.924.000	Dinas Pendidikan, Pemuda dan Olah Raga
7182	Kota Yogyakarta	Tegalrejo	Program Peningkatan Prestasi Olah Raga	Pembibitan dan Pembinaan Olahragawan Berbakat	Cakupan Peningkatan Prestasi Cabang Olahraga	23 medali	Rp. 17.949.000	Dinas Pendidikan, Pemuda dan Olah Raga
7183	Kota Yogyakarta	Tegalrejo	Program Pengembangan Transportasi Berbasis Keistimewaan	Pemasangan Penyesuaian Toponimi Jalan	Prosentase Dukungan Sarpras Transportasi pada kawasan budaya	23%	Rp. 6.411.000	Dinas Perhubungan, Komunikasi dan Informatika
7184	Kota Yogyakarta	Tegalrejo	Program Rehabilitasi Hutan dan Lahan	Pembinaan Pengelolaan DAS Berkelanjutan dan berbasis Budaya	Terwujudnya Rehabilitasi Hutan dan Lahan	27.000 Ha	Rp. 29.528.000	Dinas Kehutanan dan Perkebunan
7185	Kota Yogyakarta	Tegalrejo	Program Peningkatan Kualitas SDM dan Kelembagaan Perikanan dan Kelautan	Pengembangan Budaya Bahari untuk Peningkatan Kesejahteraan Masyarakat	Peningkatan sistem penyuluhan kelautan dan perikanan	115,42 sektor	Rp. 13.630.000	Dinas Kelautan dan Perikanan
7186	Kota Yogyakarta	Tegalrejo	Program Peningkatan Kualitas SDM dan Kelembagaan Perikanan dan Kelautan	Fasilitasi Forum Mina Budaya	Peningkatan sistem penyuluhan kelautan dan perikanan	115,42 sektor	Rp. 6.244.000	Dinas Kelautan dan Perikanan
7187	Kota Yogyakarta	Tegalrejo	Program Peningkatan Kualitas SDM dan Kelembagaan Perikanan dan Kelautan	Budaya Bahari, Konservasi dan Rehabilitasi dengan Kearifan Lokal	Peningkatan sistem penyuluhan kelautan dan perikanan	115,42 sektor	Rp. 1.904.000	Dinas Kelautan dan Perikanan
7188	Kota Yogyakarta	Tegalrejo	Program Pengembangan Wilayah Transmigrasi	Seleksi Calon Transmigran Tingkat Provinsi	Pengembangan Wilayah Transmigrasi	150 KK	Rp. 1.711.000	Dinas Tenaga Kerja dan Transmigrasi
7189	Kota Yogyakarta	Tegalrejo	Program Pengembangan Wilayah Transmigrasi	Pemeriksaan Kesehatan Calon Transmigran	Pengembangan Wilayah Transmigrasi	150 KK	Rp. 777.000	Dinas Tenaga Kerja dan Transmigrasi
7190	Kota Yogyakarta	Tegalrejo	Program Pengembangan Wilayah Transmigrasi	Pelatihan Transmigrasi Regional	Pengembangan Wilayah Transmigrasi	150 KK	Rp. 4.169.000	Dinas Tenaga Kerja dan Transmigrasi
7191	Kota Yogyakarta	Tegalrejo	Program Peningkatan Kesempatan Kerja	Pemberdayaan Masyarakat Setengah Penganggur melalui Fasilitasi Kelompok Kerja Produktif Buruh Informal	Peningkatan Kesempatan Kerja	46%	Rp. 1.741.000	Dinas Tenaga Kerja dan Transmigrasi
7192	Kota Yogyakarta	Tegalrejo	Program Peningkatan Kesempatan Kerja	Pemberdayaan Tenaga Kerja Akibat PHK	Peningkatan Kesempatan Kerja	46%	Rp. 3.975.000	Dinas Tenaga Kerja dan Transmigrasi
7193	Kota Yogyakarta	Tegalrejo	Program Peningkatan Kesempatan Kerja	Pembentukan Wira Usaha Baru Melalui Pendayagunaan Tenaga Kerja Pemuda Mandiri Profesional	Peningkatan Kesempatan Kerja	46%	Rp. 4.541.000	Dinas Tenaga Kerja dan Transmigrasi
7194	Kota Yogyakarta	Tegalrejo	Program Peningkatan Kesempatan Kerja	Pembentukan Wira Usaha Baru Melalui Pendayagunaan Tenaga Kerja Mandiri Terdidik	Peningkatan Kesempatan Kerja	46%	Rp. 9.872.000	Dinas Tenaga Kerja dan Transmigrasi
7195	Kota Yogyakarta	Tegalrejo	Program Peningkatan Kesempatan Kerja	Pembentukan kelompok usaha melalui perluasan kerja sistem padat karya (PKSPK) dan pendampingan	Peningkatan Kesempatan Kerja	46%	Rp. 21.635.000	Dinas Tenaga Kerja dan Transmigrasi
7196	Kota Yogyakarta	Tegalrejo	Program Peningkatan Kesempatan Kerja	Pengurangan pengangguran melalui padat karya infrastuktur	Peningkatan Kesempatan Kerja	46%	Rp. 38.196.000	Dinas Tenaga Kerja dan Transmigrasi
7197	Kota Yogyakarta	Tegalrejo	Program Peningkatan Kesempatan Kerja	Pengurangan pengangguran melalui penerapan teknologi tepat guna (TTG)	Peningkatan Kesempatan Kerja	46%	Rp. 5.949.000	Dinas Tenaga Kerja dan Transmigrasi
7198	Kota Yogyakarta	Tegalrejo	Program Peningkatan Kesempatan Kerja	Pembinaan dan Penempatan Tenaga Kerja AKAD	Peningkatan Kesempatan Kerja	46%	Rp. 5.436.000	Dinas Tenaga Kerja dan Transmigrasi
7199	Kota Yogyakarta	Tegalrejo	Program Peningkatan Kesempatan Kerja	Pembinaan angkatan kerja khusus	Peningkatan Kesempatan Kerja	46%	Rp. 4.966.000	Dinas Tenaga Kerja dan Transmigrasi
7200	Kota Yogyakarta	Tegalrejo	Program Peningkatan Kesempatan Kerja	Penyelenggaraan bursa kerja terbuka	Peningkatan Kesempatan Kerja	46%	Rp. 22.607.000	Dinas Tenaga Kerja dan Transmigrasi
7201	Kota Yogyakarta	Tegalrejo	Program Peningkatan Kesempatan Kerja	Penyebaran informasi pasar kerja	Peningkatan Kesempatan Kerja	46%	Rp. 259.000	Dinas Tenaga Kerja dan Transmigrasi
7202	Kota Yogyakarta	Tegalrejo	Program Pelayanan Pengawasan Lembaga Ketenagakerjaan	Perlindungan Tenaga Kerja Wanita	Persentase perusahaan yang melaksanakan K3 sesuai dengan standar/ peratura	22%	Rp. 1.047.000	Dinas Tenaga Kerja dan Transmigrasi
7203	Kota Yogyakarta	Tegalrejo	Program Pelayanan Pengawasan Lembaga Ketenagakerjaan	Penilaian Nihil Kecelakaan Kerja	Persentase perusahaan yang melaksanakan K3 sesuai dengan standar/ peratura	22%	Rp. 379.000	Dinas Tenaga Kerja dan Transmigrasi
7204	Kota Yogyakarta	Tegalrejo	Program Pelayanan Pengawasan Lembaga Ketenagakerjaan	Peningkatan pengawasan norma kerja dan K3	Persentase perusahaan yang melaksanakan K3 sesuai dengan standar/ peratura	22%	Rp. 970.000	Dinas Tenaga Kerja dan Transmigrasi
7205	Kota Yogyakarta	Tegalrejo	Program Pelayanan Pengawasan Lembaga Ketenagakerjaan	Pemeriksaan Alat-Alat Keselamatan dan Kesehatan Kerja (K3)	Persentase perusahaan yang melaksanakan K3 sesuai dengan standar/ peratura	22%	Rp. 2.233.000	Dinas Tenaga Kerja dan Transmigrasi
7206	Kota Yogyakarta	Tegalrejo	Program Peningkatan Kualitas dan Produktivitas Tenaga Kerja	Sertifikasi Uji Kompetensi Tenaga Kerja	Peningkatan Kualitas dan Produktivitas Tenaga Kerja	40%	Rp. 1.469.000	Dinas Tenaga Kerja dan Transmigrasi
7207	Kota Yogyakarta	Tegalrejo	Program Peningkatan mutu pelayanan lembaga ketenagakerjaan	Pembinaan Asosiasi Profesi Bidang Pelatihan Kerja	Persentase Besaran tenaga kerja yang mendapatkan pelatihan berbasis kompetensi	46%	Rp. 215.000	Dinas Tenaga Kerja dan Transmigrasi

No	Kabupaten /Kota	Kecamatan	Program	Kegiatan	Tolok Ukur	Target	Rupiah	SKPD
-1	-2	-3	-4	-5	-6	-7	-8	-9
7208	Kota Yogyakarta	Tegalrejo	Program Peningkatan Kualitas dan Produktivitas Tenaga Kerja	Pelatihan Ketrampilan Institusional Bagi Pencaker	Peningkatan Kualitas dan Produktivitas Tenaga Kerja	40%	Rp. 15.472.000	Dinas Tenaga Kerja dan Transmigrasi
7209	Kota Yogyakarta	Tegalrejo	Program Peningkatan Kualitas dan Produktivitas Tenaga Kerja	Pelatihan Ketrampilan Keliling Mobil Training Unit	Peningkatan Kualitas dan Produktivitas Tenaga Kerja	40%	Rp. 37.019.000	Dinas Tenaga Kerja dan Transmigrasi
7210	Kota Yogyakarta	Tegalrejo	Program Peningkatan Kualitas dan Produktivitas Tenaga Kerja	Pelatihan Ketrampilan Swadana	Peningkatan Kualitas dan Produktivitas Tenaga Kerja	40%	Rp. 4.267.000	Dinas Tenaga Kerja dan Transmigrasi
7211	Kota Yogyakarta	Tegalrejo	Program Peningkatan Kualitas dan Produktivitas Tenaga Kerja	Pelatihan Ketrampilan Teknologi tepat guna untuk usaha mandiri	Peningkatan Kualitas dan Produktivitas Tenaga Kerja	40%	Rp. 5.254.000	Dinas Tenaga Kerja dan Transmigrasi
7212	Kota Yogyakarta	Tegalrejo	Program Peningkatan Kualitas dan Produktivitas Tenaga Kerja	Sertifikasi Uji Kompetensi Pencari Kerja	Peningkatan Kualitas dan Produktivitas Tenaga Kerja	40%	Rp. 1.035.000	Dinas Tenaga Kerja dan Transmigrasi
7213	Kota Yogyakarta	Tegalrejo	Program Pelayanan Penyelesaian Perselisihan Hubungan Industrial	Identifikasi Penangguhan Upah Minimum di DIY	Persentase Besaran kasus yang diselesaikan dengan Perjanjian Bersama (PB)	46%	Rp. 449.000	Dinas Tenaga Kerja dan Transmigrasi
7214	Kota Yogyakarta	Tegalrejo	Program Peningkatan Kesempatan Kerja	Pengembangan Produktivitas melalui pelatihan peningkatan produktivitas bagi pencari kerja/mantan	Peningkatan Kesempatan Kerja	46%	Rp. 5.121.000	Dinas Tenaga Kerja dan Transmigrasi
7215	Kota Yogyakarta	Tegalrejo	Program Pelayanan Penyelesaian Perselisihan Hubungan Industrial	Koordinasi Dewan Pengupahan DIY	Persentase Besaran kasus yang diselesaikan dengan Perjanjian Bersama (PB)	46%	Rp. 2.640.000	Dinas Tenaga Kerja dan Transmigrasi
7216	Kota Yogyakarta	Tegalrejo	Program Peningkatan Kualitas dan Produktivitas Tenaga Kerja	Pengembangan Produktivitas bagi Tenaga Kerja Perusahaan	Peningkatan Kualitas dan Produktivitas Tenaga Kerja	40%	Rp. 2.051.000	Dinas Tenaga Kerja dan Transmigrasi
7217	Kota Yogyakarta	Tegalrejo	Program Peningkatan Kualitas dan Produktivitas Tenaga Kerja	Pembinaan Peserta Pasca Pemagangan di Jepang	Peningkatan Kualitas dan Produktivitas Tenaga Kerja	40%	Rp. 1.394.000	Dinas Tenaga Kerja dan Transmigrasi
7218	Kota Yogyakarta	Tegalrejo	Program Peningkatan Kualitas dan Produktivitas Tenaga Kerja	Pembinaan peserta pemagangan ke perusahaan	Peningkatan Kualitas dan Produktivitas Tenaga Kerja	40%	Rp. 10.089.000	Dinas Tenaga Kerja dan Transmigrasi
7219	Kota Yogyakarta	Tegalrejo	Program Peningkatan Kualitas dan Produktivitas Tenaga Kerja	Rekrutmen dan Seleksi Calon Peserta Pemagangan ke Jepang	Peningkatan Kualitas dan Produktivitas Tenaga Kerja	40%	Rp. 10.257.000	Dinas Tenaga Kerja dan Transmigrasi
7220	Kota Yogyakarta	Tegalrejo	Program Peningkatan Kualitas dan Produktivitas Tenaga Kerja	Sosialisasi Program Pemagangan ke Jepang	Peningkatan Kualitas dan Produktivitas Tenaga Kerja	40%	Rp. 137.000	Dinas Tenaga Kerja dan Transmigrasi
7221	Kota Yogyakarta	Tegalrejo	Program Peningkatan Kualitas dan Produktivitas Tenaga Kerja	Pembinaan Peserta Pasca Pemagangan ke Perusahaan	Peningkatan Kualitas dan Produktivitas Tenaga Kerja	40%	Rp. 2.620.000	Dinas Tenaga Kerja dan Transmigrasi
7222	Kota Yogyakarta	Tegalrejo	Program Pelayanan Penyelesaian Perselisihan Hubungan Industrial	Pemantauan perusahaan rawan perselisihan Hubungan Industrial	Persentase Besaran kasus yang diselesaikan dengan Perjanjian Bersama (PB)	46%	Rp. 398.000	Dinas Tenaga Kerja dan Transmigrasi
7223	Kota Yogyakarta	Tegalrejo	Program Pelayanan Penyelesaian Perselisihan Hubungan Industrial	Peningkatan pemahaman penyelesaian kasus hubungan industrial bagi mediator	Persentase Besaran kasus yang diselesaikan dengan Perjanjian Bersama (PB)	46%	Rp. 309.000	Dinas Tenaga Kerja dan Transmigrasi
7224	Kota Yogyakarta	Tegalrejo	Program Pelayanan Penyelesaian Perselisihan Hubungan Industrial	Penyelesaian Kasus Perselisihan Hubungan Industrial (PHI) Tingkat Provinsi	Persentase Besaran kasus yang diselesaikan dengan Perjanjian Bersama (PB)	46%	Rp. 318.000	Dinas Tenaga Kerja dan Transmigrasi
7225	Kota Yogyakarta	Tegalrejo	Program Peningkatan mutu pelayanan lembaga ketenagakerjaan	Bimtek Instruktur LPK	Persentase Besaran tenaga kerja yang mendapatkan pelatihan berbasis kompetensi	46%	Rp. 3.498.000	Dinas Tenaga Kerja dan Transmigrasi
7226	Kota Yogyakarta	Tegalrejo	Program Pelayanan Pengawasan Lembaga Ketenagakerjaan	Pengujian Lingkungan Kerja	Persentase perusahaan yang melaksanakan K3 sesuai dengan standar/ peratura	22%	Rp. 3.526.000	Dinas Tenaga Kerja dan Transmigrasi
7227	Kota Yogyakarta	Tegalrejo	Program Pelayanan Pengawasan Lembaga Ketenagakerjaan	Perlindungan tenaga kerja diluar hubungan kerja	Persentase perusahaan yang melaksanakan K3 sesuai dengan standar/ peratura	22%	Rp. 530.000	Dinas Tenaga Kerja dan Transmigrasi
7228	Kota Yogyakarta	Tegalrejo	Program Peningkatan mutu pelayanan lembaga ketenagakerjaan	Penyuluhan Pembinaan dan Perlindungan CTKI/TKI	Persentase Besaran tenaga kerja yang mendapatkan pelatihan berbasis kompetensi	46%	Rp. 315.000	Dinas Tenaga Kerja dan Transmigrasi
7229	Kota Yogyakarta	Tegalrejo	Program Peningkatan Kualitas dan Produktivitas Tenaga Kerja	Sertifikasi Asesor Kompetensi	Peningkatan Kualitas dan Produktivitas Tenaga Kerja	40%	Rp. 480.000	Dinas Tenaga Kerja dan Transmigrasi
7230	Kota Yogyakarta	Tegalrejo	Program Peningkatan Kualitas dan Produktivitas Tenaga Kerja	Sertifikasi Uji Kompetensi Instruktur	Peningkatan Kualitas dan Produktivitas Tenaga Kerja	40%	Rp. 454.000	Dinas Tenaga Kerja dan Transmigrasi
7231	Kota Yogyakarta	Tegalrejo	Program Peningkatan Kualitas dan Produktivitas Tenaga Kerja	Bimtek Asesor Kompetensi (WPA)	Peningkatan Kualitas dan Produktivitas Tenaga Kerja	40%	Rp. 798.000	Dinas Tenaga Kerja dan Transmigrasi
7232	Kota Yogyakarta	Tegalrejo	Program Peningkatan Kualitas dan Produktivitas Tenaga Kerja	Penyusunan Data Base Sertifikasi Kompetensi	Peningkatan Kualitas dan Produktivitas Tenaga Kerja	40%	Rp. 274.000	Dinas Tenaga Kerja dan Transmigrasi
7233	Kota Yogyakarta	Tegalrejo	Program Peningkatan Kualitas dan Produktivitas Tenaga Kerja	Pelatihan Hiperkes dan Keselamatan Kerja Bagi Dokter Perusahaan	Peningkatan Kualitas dan Produktivitas Tenaga Kerja	40%	Rp. 4.771.000	Dinas Tenaga Kerja dan Transmigrasi
7234	Kota Yogyakarta	Tegalrejo	Program Peningkatan Kualitas dan Produktivitas Tenaga Kerja	Pelatihan Hiperkes dan Keselamatan Kerja Bagi Guru SMK, SLTA berlaboratorium dan LPK	Peningkatan Kualitas dan Produktivitas Tenaga Kerja	40%	Rp. 527.000	Dinas Tenaga Kerja dan Transmigrasi

No	Kabupaten /Kota	Kecamatan	Program	Kegiatan	Tolok Ukur	Target	Rupiah	SKPD
-1	-2	-3	-4	-5	-6	-7	-8	-9
7235	Kota Yogyakarta	Tegalrejo	Program Peningkatan Kualitas dan Produktivitas Tenaga Kerja	Pelatihan Hiperkes dan Keselamatan Kerja Bagi Teknisi Perusahaan	Peningkatan Kualitas dan Produktivitas Tenaga Kerja	40%	Rp. 635.000	Dinas Tenaga Kerja dan Transmigrasi
7236	Kota Yogyakarta	Tegalrejo	Program Peningkatan Kualitas dan Produktivitas Tenaga Kerja	Pelatihan Hiperkes dan Keselamatan Kerja Bagi Pencaker	Peningkatan Kualitas dan Produktivitas Tenaga Kerja	40%	Rp. 689.000	Dinas Tenaga Kerja dan Transmigrasi
7237	Kota Yogyakarta	Tegalrejo	Program Peningkatan Kualitas dan Produktivitas Tenaga Kerja	Pelatihan Hiperkes dan Keselamatan Kerja Bagi Paramedis	Peningkatan Kualitas dan Produktivitas Tenaga Kerja	40%	Rp. 527.000	Dinas Tenaga Kerja dan Transmigrasi
7238	Kota Yogyakarta	Tegalrejo	Program Peningkatan Kesempatan Kerja	Pembinaan pengantar kerja dan petugas antar kerja	Peningkatan Kesempatan Kerja	46%	Rp. 182.000	Dinas Tenaga Kerja dan Transmigrasi
7239	Kota Yogyakarta	Tegalrejo	Program Pengembangan Pemasaran Pariwisata	Peningkatan Pemanfaatan Teknologi Informasi Dalam Pemasaran Pariwisata	Tercapaianya pengembangan pemasaran pariwisata yang efektif dan efisien	14.595.763 Orang	Rp. 962.000	Dinas Pariwisata
7240	Kota Yogyakarta	Tegalrejo	Program Peningkatan Pemasaran Hasil Produksi Pertanian/Perkebunan	Penyebarluasan Informasi Perbenihan	Terpromosikannya komoditas unggulan daerah	3 Komoditas	Rp. 642.000	Dinas Pertanian
7241	Kota Yogyakarta	Tegalrejo	Program Peningkatan Produksi Tanaman Pangan	Pelayanan Sertifikasi Padi dan Palawija	Peningkatan produksi pertanian tanaman pangan	2.200.000 ton	Rp. 834.000	Dinas Pertanian
7242	Kota Yogyakarta	Tegalrejo	Program Peningkatan Produksi Tanaman Pangan	Peningkatan Pendapatan Petani Melalui Pengolahan Hasil Tanaman Pangan	Peningkatan produksi pertanian tanaman pangan	2.200.000 ton	Rp. 16.796.000	Dinas Pertanian
7243	Kota Yogyakarta	Tegalrejo	Program Peningkatan Produksi Hasil Peternakan	Penumbuhan HMT di lahan marginal	Peningkatan populasi ternak	16.223.400 ekor	Rp. 1.539.000	Dinas Pertanian
7244	Kota Yogyakarta	Tegalrejo	Program Peningkatan Produksi Hasil Peternakan	Pengembangan Ternak Sapi Potong	Peningkatan populasi ternak	16.223.400 ekor	Rp. 12.180.000	Dinas Pertanian
7245	Kota Yogyakarta	Tegalrejo	Program Peningkatan Produksi Hasil Peternakan	Penanggulangan Penyakit Hewan Menular Strategis	Peningkatan populasi ternak	16.223.400 ekor	Rp. 962.000	Dinas Pertanian
7246	Kota Yogyakarta	Tegalrejo	Program Peningkatan Produksi Hasil Peternakan	Pemeliharaan Kesehatan dan Pencegahan Penyakit Menular Strategis (Pengujian Laboratoris)	Peningkatan populasi ternak	16.223.400 ekor	Rp. 3.206.000	Dinas Pertanian
7247	Kota Yogyakarta	Tegalrejo	Program Peningkatan Produksi Hasil Peternakan	Pengembangan Pembibitan Ternak	Peningkatan populasi ternak	16.223.400 ekor	Rp. 19.872.000	Dinas Pertanian
7248	Kota Yogyakarta	Tegalrejo	Program Peningkatan Produksi Hasil Peternakan	Kaji Terap Teknologi Peternakan	Peningkatan populasi ternak	16.223.400 ekor	Rp. 2.565.000	Dinas Pertanian
7249	Kota Yogyakarta	Tegalrejo	Program Peningkatan Produksi Hasil Peternakan	Pengawasan Lalu Lintas Ternak	Peningkatan populasi ternak	16.223.400 ekor	Rp. 2.565.000	Dinas Pertanian
7250	Kota Yogyakarta	Tegalrejo	Program Peningkatan Pemasaran Hasil Produksi Pertanian/Perkebunan	Peningkatan Keamanan Pangan Asal Hewan	Terpromosikannya komoditas unggulan daerah	3 Komoditas	Rp. 3.206.000	Dinas Pertanian
7251	Kota Yogyakarta	Tegalrejo	Program Peningkatan Kualitas SDM dan Kelembagaan Petani	Peningkatan Kemampuan Lembaga Petani	Pelatihan bagi petani dan petugas	1,7 %	Rp. 1.154.000	Dinas Pertanian
7252	Kota Yogyakarta	Tegalrejo	Program Peningkatan Pemasaran Hasil Produksi Pertanian/Perkebunan	Peningkatan Mutu dan keamanan pangan	Terpromosikannya komoditas unggulan daerah	3 Komoditas	Rp. 770.000	Dinas Pertanian
7253	Kota Yogyakarta	Tegalrejo	Program Peningkatan Pemasaran Hasil Produksi Pertanian/Perkebunan	Penanganan pasca panen dan pengolahan hasil pertanian	Terpromosikannya komoditas unggulan daerah	3 Komoditas	Rp. 3.206.000	Dinas Pertanian
7254	Kota Yogyakarta	Tegalrejo	Program Peningkatan Pemasaran Hasil Produksi Pertanian/Perkebunan	Penanganan Pascapanen dan Pengolahan Hasil Hortikultura	Terpromosikannya komoditas unggulan daerah	3 Komoditas	Rp. 8.334.000	Dinas Pertanian
7255	Kota Yogyakarta	Tegalrejo	Program Peningkatan Produksi Tanaman Pangan	Penanggulangan Hama Terpadu Secara Alami	Peningkatan produksi pertanian tanaman pangan	2.200.000 ton	Rp. 8.201.000	Dinas Pertanian
7256	Kota Yogyakarta	Tegalrejo	Program Peningkatan Produksi Hortikultura	Sosialisasi Pengelolaan Lahan Pekarangan	Peningkatan produksi pertanian hortikultura	216831,8 ton	Rp. 10.715.000	Dinas Pertanian
7257	Kota Yogyakarta	Tegalrejo	Program Peningkatan Produksi Hortikultura	Budaya Pengembangan Plasma Nutfah Hortikultura	Peningkatan produksi pertanian hortikultura	216831,8 ton	Rp. 1.471.000	Dinas Pertanian
7258	Kota Yogyakarta	Tegalrejo	Program Peningkatan Produksi Hasil Peternakan	Budaya Pengembangan Plasma Nutfah Ternak	Peningkatan populasi ternak	16.223.400 ekor	Rp. 5.129.000	Dinas Pertanian
7259	Kota Yogyakarta	Tegalrejo	Program Peningkatan Produksi Tanaman Pangan	Peningkatan Pendapatan Petani Melalui Agribisnis Tanaman Pangan	Peningkatan produksi pertanian tanaman pangan	2.200.000 ton	Rp. 7.372.000	Dinas Pertanian
7260	Kota Yogyakarta	Tegalrejo	Program Peningkatan Produksi Hortikultura	Peningkatan Pendapatan Petani Melalui Agribisnis Hortikultura	Peningkatan produksi pertanian hortikultura	216831,8 ton	Rp. 7.372.000	Dinas Pertanian
7261	Kota Yogyakarta	Tegalrejo	Program Peningkatan Produksi Hasil Peternakan	Peningkatan Pendapatan Petani Melalui Agribisnis Peternakan	Peningkatan populasi ternak	16.223.400 ekor	Rp. 7.372.000	Dinas Pertanian

No	Kabupaten /Kota	Kecamatan	Program	Kegiatan	Tolok Ukur	Target	Rupiah	SKPD
-1	-2	-3	-4	-5	-6	-7	-8	-9
7262	Kota Yogyakarta	Tegalrejo	Program pengembangan dan Pembinaan BUMD serta Lembaga Keuangan Mikro	Pembinaan BUKP	Persentase pendapatan BUMD terhadap penyertaan modal	22 `	Rp. 2.565.000	Dinas Pendapatan, Pengelolaan Keuangan dan Aset
7263	Kota Yogyakarta	Tegalrejo	Program Peningkatan Dan Pengembangan Pengelolaan Keuangan Daerah	Intensifikasi dan ekstensifikasi sumber-sumber pendapatan di KPPD Kota Yogyakarta	Persentase Peningkatan PAD	10,04 %	Rp. 80.608.000	Dinas Pendapatan, Pengelolaan Keuangan dan Aset
7264	Kota Yogyakarta	Tegalrejo	Program Pelayanan Administrasi Perkantoran	Penyediaan Jasa Keamanan Kantor/Gedung/Tempat kerja	Persentase pelayanan administrasi perkantoran	100%	Rp. 32.497.000	Dinas Pendapatan, Pengelolaan Keuangan dan Aset
7265	Kota Yogyakarta	Tegalrejo	Program Peningkatan Sarana dan Prasarana Aparatur	Pemeliharaan Arsip Keuangan	Prosentase penyediaan dan pemeliharaan sarana dan prasarana aparatur	100%	Rp. 169.400.000	Dinas Pendapatan, Pengelolaan Keuangan dan Aset
7266	Kota Yogyakarta	Tegalrejo	Program Pembangunan Saluran Drainase/Gorong-Gorong	Pembangunan Saluran Drainase/Gorong-Gorong	peningkatan penanganan titik genangan	39,90 %	Rp. 1.087.500.000	Dinas Pekerjaan Umum, Perumahan dan Energi Sumberdaya Mineral
7267	Kota Yogyakarta	Tegalrejo	Program Pengembangan Kawasan Perkotaan	Pembangunan Infrastruktur Perkotaan	rosentase Peningkatan aksesibilitas kawasan yang difokuskan pada wilayah kecamatan miskin	54%	Rp. 2.728.572.000	Dinas Pekerjaan Umum, Perumahan dan Energi Sumberdaya Mineral
7268	Kota Yogyakarta	Tegalrejo	Program Pengembangan Perumahan	Fasilitasi dan Stimulasi Pembangunan Perumahan Masyarakat Kurang Mampu	Berkurangnya jumlah rumah tidak layak huni per tahun	7,5 %	Rp. 350.000.000	Dinas Pekerjaan Umum, Perumahan dan Energi Sumberdaya Mineral
7269	Kota Yogyakarta	Tegalrejo	Program Pemberdayaan Komunitas Perumahan	Fasilitasi Pembangunan Prasarana Dan Sarana Dasar Permukiman Berbasis Masyarakat	Persentase program pemberdayaan berbasis komunitas	40%	Rp. 100.000.000	Dinas Pekerjaan Umum, Perumahan dan Energi Sumberdaya Mineral
7270	Kota Yogyakarta	Tegalrejo	Program Peningkatan Sistem Pengawasan Internal dan Pengendalian Pelaksanaan Kebijakan KDH	Pelaksanaan Pengawasan Internal Secara Berkala	Laporan Hasil Pemeriksaan Reguler, Laporan Kormonev, SK Gubernur PKPT, Laporan Hasil	45%	Rp. 26.521.000	Inspektorat
7271	Kota Yogyakarta	Tegalrejo	Program Peningkatan Sistem Pengawasan Internal dan Pengendalian Pelaksanaan Kebijakan KDH	Koordinasi Pengawasan Yang Lebih Komprehensif	Laporan Hasil Pemeriksaan Reguler, Laporan Kormonev, SK Gubernur PKPT, Laporan Hasil	45%	Rp. 874.000	Inspektorat
7272	Kota Yogyakarta	Tegalrejo	Program Peningkatan Sistem Pengawasan Internal dan Pengendalian Pelaksanaan Kebijakan KDH	Evaluasi Kinerja Penyelenggaraan Pemerintah Daerah	Laporan Hasil Pemeriksaan Reguler, Laporan Kormonev, SK Gubernur PKPT, Laporan Hasil	45%	Rp. 1.239.000	Inspektorat
7273	Kota Yogyakarta	Tegalrejo	Program Peningkatan Sistem Pengawasan Internal dan Pengendalian Pelaksanaan Kebijakan KDH	Gelar Pengawasan Daerah dan Pemutakhiran Data Tindak Lanjut Hasil Pengawasan	Laporan Hasil Pemeriksaan Reguler, Laporan Kormonev, SK Gubernur PKPT, Laporan Hasil	45%	Rp. 1.880.000	Inspektorat
7274	Kota Yogyakarta	Tegalrejo	Program Peningkatan Sistem Pengawasan Internal dan Pengendalian Pelaksanaan Kebijakan KDH	Monitoring, Evaluasi dan Inventarisasi Temuan Pengawasan	Laporan Hasil Pemeriksaan Reguler, Laporan Kormonev, SK Gubernur PKPT, Laporan Hasil	45%	Rp. 868.000	Inspektorat
7275	Kota Yogyakarta	Tegalrejo	Program Peningkatan Sistem Pengawasan Internal dan Pengendalian Pelaksanaan Kebijakan KDH	Pemeriksaan Khusus di Lingkungan Pemerintah Daerah	Laporan Hasil Pemeriksaan Reguler, Laporan Kormonev, SK Gubernur PKPT, Laporan Hasil	45%	Rp. 7.940.000	Inspektorat
7276	Kota Yogyakarta	Tegalrejo	Program Peningkatan Sarana dan Prasarana Aparatur	Pengadaan Peralatan Gedung Kantor	Prosentase penyediaan dan pemeliharaan sarana dan prasarana aparatur	100%	Rp. 472.000	Inspektorat
7277	Kota Yogyakarta	Tegalrejo	Program Peningkatan Sarana dan Prasarana Aparatur	Pemeliharaan Rutin/Berkala Gedung Kantor	Prosentase penyediaan dan pemeliharaan sarana dan prasarana aparatur	100%	Rp. 316.000	Inspektorat
7278	Kota Yogyakarta	Tegalrejo	Program Peningkatan Sarana dan Prasarana Aparatur	Pemeliharaan Rutin/Berkala Kendaraan Dinas/Operasional	Prosentase penyediaan dan pemeliharaan sarana dan prasarana aparatur	100%	Rp. 7.316.000	Inspektorat
7279	Kota Yogyakarta	Tegalrejo	Program Peningkatan Sarana dan Prasarana Aparatur	Pemeliharaan Rutin/Berkala Peralatan Gedung Kantor	Prosentase penyediaan dan pemeliharaan sarana dan prasarana aparatur	100%	Rp. 863.000	Inspektorat
7280	Kota Yogyakarta	Tegalrejo	Program Peningkatan Pengembangan Sistem Pelaporan Capaian Kinerja dan Keuangan	Penyusunan laporan Kinerja SKPD	Prosentase terlaksananya pelaporan Capaian Kinerja dan Keuangan	100%	Rp. 146.000	Inspektorat
7281	Kota Yogyakarta	Tegalrejo	Program Peningkatan Pengembangan Sistem Pelaporan Capaian Kinerja dan Keuangan	Penyusunan Laporan Keuangan SKPD	Prosentase terlaksananya pelaporan Capaian Kinerja dan Keuangan	100%	Rp. 132.000	Inspektorat
7282	Kota Yogyakarta	Tegalrejo	Program Peningkatan Pengembangan Sistem Pelaporan Capaian Kinerja dan Keuangan	Penyusunan Rencana Program Kegiatan SKPD serta Pengembangan Data dan Informasi	Prosentase terlaksananya pelaporan Capaian Kinerja dan Keuangan	100%	Rp. 86.000	Inspektorat
7283	Kota Yogyakarta	Tegalrejo	Program Peningkatan Pengembangan Sistem Pelaporan Capaian Kinerja dan Keuangan	Monitoring Dan Evaluasi Pelaksanaan Program Kegiatan SKPD	Prosentase terlaksananya pelaporan Capaian Kinerja dan Keuangan	100%	Rp. 129.000	Inspektorat
7284	Kota Yogyakarta	Tegalrejo	Program Peningkatan Profesionalisme Tenaga Pemeriksa Dan Aparatur Pengawasan	Pelatihan Pengembangan Tenaga Pemeriksa Dan Aparatur Pengawasan	Prosentase peningkatan profesionalisme pemeriksa	100%	Rp. 1.407.000	Inspektorat
7285	Kota Yogyakarta	Tegalrejo	Program Peningkatan Profesionalisme Tenaga Pemeriksa Dan Aparatur Pengawasan	Penilaian Angka Kredit JFA Dan Penilaian Karya Tulis JFA	Prosentase peningkatan profesionalisme pemeriksa	100%	Rp. 2.588.000	Inspektorat
7286	Kota Yogyakarta	Tegalrejo	Program Peningkatan Kapasitas Sumber Daya Aparatur	Sosialisasi Peraturan Perundang-undangan	persentase PNS yang mengikuti diklat	100%	Rp. 2.114.000	Inspektorat
7287	Kota Yogyakarta	Tegalrejo	Program Peningkatan Kapasitas Sumber Daya Aparatur	Bimbingan Teknis Implementasi Peraturan Perundang-undangan	persentase PNS yang mengikuti diklat	100%	Rp. 2.714.000	Inspektorat
7288	Kota Yogyakarta	Tegalrejo	Program Peningkatan Kapasitas Sumber Daya Aparatur	Pendidikan dan Pelatihan Formal	persentase PNS yang mengikuti diklat	100%	Rp. 3.194.000	Inspektorat

No	Kabupaten /Kota	Kecamatan	Program	Kegiatan	Tolok Ukur	Target	Rupiah	SKPD
-1	-2	-3	-4	-5	-6	-7	-8	-9
7289	Kota Yogyakarta	Tegalrejo	Program Peningkatan Kapasitas Lembaga Perwakilan Rakyat Daerah	Kegiatan Reses	Tercapainya peningkatan Lembaga Perwakilan Rakyat Daerah	93%	Rp. 27.901.000	Sekretariat DPRD
7290	Kota Yogyakarta	Tegalrejo	Program Peningkatan Kapasitas Lembaga Perwakilan Rakyat Daerah	Kunjungan Kerja Pimpinan Dan Anggota DPRD Dalam Daerah	Tercapainya peningkatan Lembaga Perwakilan Rakyat Daerah	93%	Rp. 4.282.000	Sekretariat DPRD
7291	Kota Yogyakarta	Umbulharjo	Penganekaragaman konsumsi dan keamanan pangan	Pengembangan Diversifikasi Produk Antara	Persentase Pengawasan dan Pembinaan Keamanan Pangan	78%	Rp. 642.000	Badan Ketahanan Pangan dan Penyuluhan
7292	Kota Yogyakarta	Umbulharjo	Penganekaragaman konsumsi dan keamanan pangan	Pengembangan Nilai-nilai Kearifan Lokal dalam Pemanfaatan Lahan Pekarangan	Persentase Pengawasan dan Pembinaan Keamanan Pangan	78%	Rp. 5.642.000	Badan Ketahanan Pangan dan Penyuluhan
7293	Kota Yogyakarta	Umbulharjo	Penganekaragaman konsumsi dan keamanan pangan	Pengembangan budaya pangan lokal dan tradisional	Persentase Pengawasan dan Pembinaan Keamanan Pangan	78%	Rp. 10.642.000	Badan Ketahanan Pangan dan Penyuluhan
7294	Kota Yogyakarta	Umbulharjo	Program Pemberdayaan Penyuluh Pertanian	Penguatan budaya kelembagaan pertanian	Meningkatnya kualitas penyuluh	61%	Rp. 17.250.000	Badan Ketahanan Pangan dan Penyuluhan
7295	Kota Yogyakarta	Umbulharjo	Program Pengendalian Pencemaran dan Kerusakan Lingkungan Hidup	Koordinasi Penilaian Kota Sehat/Adipura	Peningkatan Kualitas Lingkungan	3,89 %	Rp. 5.313.000	Badan Lingkungan Hidup
7296	Kota Yogyakarta	Umbulharjo	Program Pengendalian Pencemaran dan Kerusakan Lingkungan Hidup	Koordinasi Penilaian Langit Biru	Peningkatan Kualitas Lingkungan	3,89 %	Rp. 5.814.000	Badan Lingkungan Hidup
7297	Kota Yogyakarta	Umbulharjo	Program Pengendalian Pencemaran dan Kerusakan Lingkungan Hidup	Pengawasan Pelaksanaan Kebijakan Bidang Lingkungan Hidup	Peningkatan Kualitas Lingkungan	3,89 %	Rp. 2.084.000	Badan Lingkungan Hidup
7298	Kota Yogyakarta	Umbulharjo	Program Pengendalian Pencemaran dan Kerusakan Lingkungan Hidup	Pembinaan Teknis Pelaksanaan A M D A L, U K L-U P L, Dan D P L	Peningkatan Kualitas Lingkungan	3,89 %	Rp. 1.667.000	Badan Lingkungan Hidup
7299	Kota Yogyakarta	Umbulharjo	Program Pengendalian Pencemaran dan Kerusakan Lingkungan Hidup	Pondok Pesantren Berwawasan Lingkungan Hidup	Peningkatan Kualitas Lingkungan	3,89 %	Rp. 1.334.000	Badan Lingkungan Hidup
7300	Kota Yogyakarta	Umbulharjo	Program Pengendalian Pencemaran dan Kerusakan Lingkungan Hidup	Pengendalian Pencemaran Air	Peningkatan Kualitas Lingkungan	3,89 %	Rp. 20.082.000	Badan Lingkungan Hidup
7301	Kota Yogyakarta	Umbulharjo	Program Pengendalian Pencemaran dan Kerusakan Lingkungan Hidup	Pengendalian B3 Dan Limbah B3	Peningkatan Kualitas Lingkungan	3,89 %	Rp. 1.000.000	Badan Lingkungan Hidup
7302	Kota Yogyakarta	Umbulharjo	Program Pengendalian Pencemaran dan Kerusakan Lingkungan Hidup	Pengembangan Kapasitas Kader lingkungan hidup	Peningkatan Kualitas Lingkungan	3,89 %	Rp. 2.770.000	Badan Lingkungan Hidup
7303	Kota Yogyakarta	Umbulharjo	Program Peningkatan Kualitas dan Akses Informasi Sumber Daya Alam dan Lingkungan Hidup	Penguatan Jejaring Informasi Lingkungan Pusat dan Daerah	Prosentase Peningkatan Akses Inforamasi Sumber Daya Air dan Lingkungan Hidup	20%	Rp. 642.000	Badan Lingkungan Hidup
7304	Kota Yogyakarta	Umbulharjo	Program Peningkatan Pengendalian Polusi	Pengujian Emisi/Polusi Udara Akibat Aktivitas Produksi	PeningkatanPenaatanLingkunganBagiKegiatan Usaha	5%	Rp. 7.059.000	Badan Lingkungan Hidup
7305	Kota Yogyakarta	Umbulharjo	Program Penguatan Kelembagaan Pengarusutamaan Gender	Pembinaan P2WKSS	Persentase pembinaan organisasi perempuan	46%	Rp. 1.026.000	Badan Pemberdayaan Perempuan dan Masyarakat
7306	Kota Yogyakarta	Umbulharjo	Program Peningkatan Kualitas Hidup dan Perlindungan Perempuan	Pelayanan Perlindungan Perempuan dan Anak Korban Kekerasan	Rasio kekerasan terhadap perempuan	0.04 .	Rp. 5.129.000	Badan Pemberdayaan Perempuan dan Masyarakat
7307	Kota Yogyakarta	Umbulharjo	Program Peningkatan Kualitas Hidup dan Perlindungan Perempuan	Gerakan Sayang Ibu	Rasio kekerasan terhadap perempuan	0.04 .	Rp. 1.090.000	Badan Pemberdayaan Perempuan dan Masyarakat
7308	Kota Yogyakarta	Umbulharjo	Program Peningkatan Kualitas Hidup dan Perlindungan Perempuan	Pengembangan Sistem Informasi Gender dan Anak	Rasio kekerasan terhadap perempuan	0.04 .	Rp. 1.058.000	Badan Pemberdayaan Perempuan dan Masyarakat
7309	Kota Yogyakarta	Umbulharjo	Program Peningkatan Kualitas Hidup dan Perlindungan Perempuan	Updating Data Terpilah Gender dan Anak	Rasio kekerasan terhadap perempuan	0.04 .	Rp. 1.481.000	Badan Pemberdayaan Perempuan dan Masyarakat
7310	Kota Yogyakarta	Umbulharjo	Program Peningkatan Kualitas Hidup dan Perlindungan Anak	Kajian Data Perlindungan Anak	Rasio kekerasan terhadap anak	0,23 .	Rp. 1.347.000	Badan Pemberdayaan Perempuan dan Masyarakat
7311	Kota Yogyakarta	Umbulharjo	Program Peningkatan Partisipasi Ekonomi Perempuan	Pameran hasil karya perempuan di bidang pembangunan	Persentase Partisipasi Perempuan di Lembaga Swasta	95,4 %	Rp. 1.090.000	Badan Pemberdayaan Perempuan dan Masyarakat
7312	Kota Yogyakarta	Umbulharjo	Program Peningkatan Kesejahteraan Keluarga	Peningkatan dan Fasilatisasi ketahanan keluarga sejahtera	Persentase Jumlah Keluarga Pra Sejahtera dan Keluarga Sejahtera I	44,60 %	Rp. 8.334.000	Badan Pemberdayaan Perempuan dan Masyarakat
7313	Kota Yogyakarta	Umbulharjo	Program Pengembangan Bina Keluarga	Pengembangan ketahanan dan Keberdayaan keluarga	Persentase Kelompok Bina Keluarga percontohan	31,20 %	Rp. 7.500.000	Badan Pemberdayaan Perempuan dan Masyarakat
7314	Kota Yogyakarta	Umbulharjo	Program peningkatan keberdayaan masyarakat perdesaan	Fasilitasi dan Koordinasi PMTAS dan Posyandu	Terselenggaranya Peningkatan Keberdayaan Masyarakat Pedesaan	38,94 %	Rp. 2.587.000	Badan Pemberdayaan Perempuan dan Masyarakat
7315	Kota Yogyakarta	Umbulharjo	Program Peningkatan Kapasitas Pemberdayaan Pemerintah Desa	Pembinaan Perangkat Desa dalam Pemberdayaan Masyarakat Perdesaan	Persentase profil desa sesuai standar	55%	Rp. 2.267.000	Badan Pemberdayaan Perempuan dan Masyarakat

No	Kabupaten /Kota	Kecamatan	Program	Kegiatan	Tolok Ukur	Target	Rupiah	SKPD
-1	-2	-3	-4	-5	-6	-7	-8	-9
7316	Kota Yogyakarta	Umbulharjo	Program Peningkatan Kapasitas Pemberdayaan Pemerintah Desa	Fasilitasi Pokja Profil Desa/Kelurahan	Persentase profil desa sesuai standar	55%	Rp. 513.000	Badan Pemberdayaan Perempuan dan Masyarakat
7317	Kota Yogyakarta	Umbulharjo	Program peningkatan keberdayaan masyarakat perdesaan	Fasilitasi dan Pembinaan Tim Penggerak PKK Daerah Istimewa Yogyakarta	Terselenggaranya Peningkatan Keberdayaan Masyarakat Pedesaan	38,94 %	Rp. 6.250.000	Badan Pemberdayaan Perempuan dan Masyarakat
7318	Kota Yogyakarta	Umbulharjo	Program peningkatan keberdayaan masyarakat perdesaan	Revitalisasi Budaya Gotong-royong	Terselenggaranya Peningkatan Keberdayaan Masyarakat Pedesaan	38,94 %	Rp. 0	Badan Pemberdayaan Perempuan dan Masyarakat
7319	Kota Yogyakarta	Umbulharjo	Program Pembinaan Eks Penyandang Penyakit Sosial (Eks Narapidana, PSK, Narkoba dan Penyakit Sosial L	Pendidikan Dan Pelatihan KetrampilanBerusaha Bagi Tuna Susila	Persentase keberfungsian sosial bagi Tuna Sosial	3,77 %	Rp. 56.101.300	Dinas Sosial
7320	Kota Yogyakarta	Umbulharjo	Program Pembinaan Eks Penyandang Penyakit Sosial (Eks Narapidana, PSK, Narkoba dan Penyakit Sosial L	Pendidikan Dan Pelatihan KetrampilanBerusaha Bagi Eks Korban Napza	Persentase keberfungsian sosial bagi Tuna Sosial	3,77 %	Rp. 49.481.000	Dinas Sosial
7321	Kota Yogyakarta	Umbulharjo	Program Pembinaan Eks Penyandang Penyakit Sosial (Eks Narapidana, PSK, Narkoba dan Penyakit Sosial L	Pendidikan Dan Pelatihan Ketrampilan Berusaha Bagi Eks Warga Binaan Pemasyarakatan	Persentase keberfungsian sosial bagi Tuna Sosial	3,77 %	Rp. 20.088.000	Dinas Sosial
7322	Kota Yogyakarta	Umbulharjo	Program Pemberdayaan Fakir Miskin dan Penyandang Masalah Kesejahte	Pelatihan Keterampilan dan Bantuan Pemberdayaan bagi Wanita Rawan Sosial Ekonomi (WRSE)	Persentase pemberdayaan sosial keluarga miskin dan fakir miskin	9,33 %	Rp. 73.743.000	Dinas Sosial
7323	Kota Yogyakarta	Umbulharjo	Program Pemberdayaan Fakir Miskin dan Penyandang Masalah Kesejahte	Pembinaan Dan Pemantauan Pelaksanaan PKH Oleh Tim	Persentase pemberdayaan sosial keluarga miskin dan fakir miskin	9,33 %	Rp. 17.798.000	Dinas Sosial
7324	Kota Yogyakarta	Umbulharjo	Program Pemberdayaan Fakir Miskin dan Penyandang Masalah Kesejahte	Fasilitasi Modal Usaha Bagi RTSM PKH	Persentase pemberdayaan sosial keluarga miskin dan fakir miskin	9,33 %	Rp. 66.863.000	Dinas Sosial
7325	Kota Yogyakarta	Umbulharjo	Program Pembinaan Pelestarian Nilai-nilai Kepahlawanan, Keperintisan, dan Kesetiakawanan Sosial (K 3	Forum Komunikasi Petugas Pengelola T M P, M P P, Dan M P N	Persentase PSKS terbina, dalam hal Pelestarian Nilai2 Kepahlawanan, Keperintisan	45%	Rp. 13.255.000	Dinas Sosial
7326	Kota Yogyakarta	Umbulharjo	Program Pembinaan Pelestarian Nilai-nilai Kepahlawanan, Keperintisan, dan Kesetiakawanan Sosial (K 3	Ziarah Wisata Pengenalan Nilai-Nilai	Persentase PSKS terbina, dalam hal Pelestarian Nilai2 Kepahlawanan, Keperintisan	45%	Rp. 20.000.000	Dinas Sosial
7327	Kota Yogyakarta	Umbulharjo	Program Pembinaan Pelestarian Nilai-nilai Kepahlawanan, Keperintisan, dan Kesetiakawanan Sosial (K 3	Fasilitasi Kesejahteraan Keluarga Pahlawan	Persentase PSKS terbina, dalam hal Pelestarian Nilai2 Kepahlawanan, Keperintisan	45%	Rp. 8.267.000	Dinas Sosial
7328	Kota Yogyakarta	Umbulharjo	Program Pembinaan Pelestarian Nilai-nilai Kepahlawanan, Keperintisan, dan Kesetiakawanan Sosial (K 3	Fasilitasi Upacara Ziarah Rombongan Di TMP	Persentase PSKS terbina, dalam hal Pelestarian Nilai2 Kepahlawanan, Keperintisan	45%	Rp. 8.670.800	Dinas Sosial
7329	Kota Yogyakarta	Umbulharjo	Program Pembinaan Pelestarian Nilai-nilai Kepahlawanan, Keperintisan, dan Kesetiakawanan Sosial (K 3	Pemeliharaan TMPN/TMP, MPP, MPN dan tetenger	Persentase PSKS terbina, dalam hal Pelestarian Nilai2 Kepahlawanan, Keperintisan	45%	Rp. 22.825.000	Dinas Sosial
7330	Kota Yogyakarta	Umbulharjo	Program Pemberdayaan Potensi Sumber Kesejahteraan Sosial (PSKS)	Pelatihan Dan Penataran P S M	Persentase PSKS dalam usaha kesejahteraan sosial	66,40 %	Rp. 4.488.000	Dinas Sosial
7331	Kota Yogyakarta	Umbulharjo	Program Pemberdayaan Potensi Sumber Kesejahteraan Sosial (PSKS)	Bimbingan U E P Bagi Karang Taruna	Persentase PSKS dalam usaha kesejahteraan sosial	66,40 %	Rp. 10.879.000	Dinas Sosial
7332	Kota Yogyakarta	Umbulharjo	Program Pemberdayaan Potensi Sumber Kesejahteraan Sosial (PSKS)	Pelatihan dan Penataran TKSK	Persentase PSKS dalam usaha kesejahteraan sosial	66,40 %	Rp. 7.975.000	Dinas Sosial
7333	Kota Yogyakarta	Umbulharjo	Program Pelayanan dan Perlindungan Anak bermasalah sosial	Pelayanan dan Perlindungan Sosial Bagi Anak Terlantar Luar Panti	persentase perlindungan dan rehabilitasi sosial anak yang mengalami permasalahan sosial	7,55 %	Rp. 129.033.000	Dinas Sosial
7334	Kota Yogyakarta	Umbulharjo	Program Pelayanan dan Perlindungan Anak bermasalah sosial	Bantuan Permakanan Bagi Anak Cacat	persentase perlindungan dan rehabilitasi sosial anak yang mengalami permasalahan sosial	7,55 %	Rp. 13.636.000	Dinas Sosial
7335	Kota Yogyakarta	Umbulharjo	Program Pembinaan Eks Penyandang Penyakit Sosial (Eks Narapidana, PSK, Narkoba dan Penyakit Sosial L	Pelatihan Pendamping orban Penyalahgunaan Napza	Persentase keberfungsian sosial bagi Tuna Sosial	3,77 %	Rp. 1.887.000	Dinas Sosial
7336	Kota Yogyakarta	Umbulharjo	Program Peningkatan kualitas informasi kesejahteraan Sosial.	Sosialisasi Program Perlindungan dan Jaminan Sosial	Persentase desa yang mendapatkan informasi pelayanan kesejahteraan sosial	38%	Rp. 3.167.000	Dinas Sosial
7337	Kota Yogyakarta	Umbulharjo	Program Pemberdayaan Potensi Sumber Kesejahteraan Sosial (PSKS)	Fasilitasi Kelembagaan WKSBM	Persentase PSKS dalam usaha kesejahteraan sosial	66,40 %	Rp. 11.905.000	Dinas Sosial
7338	Kota Yogyakarta	Umbulharjo	Program Pembinaan Pelestarian Nilai-nilai Kepahlawanan, Keperintisan, dan Kesetiakawanan Sosial (K 3	Fasilitasi Peringatan Hari Besar Nasional	Persentase PSKS terbina, dalam hal Pelestarian Nilai2 Kepahlawanan, Keperintisan	45%	Rp. 37.737.000	Dinas Sosial
7339	Kota Yogyakarta	Umbulharjo	Program Pengelolaan Keragaman Budaya	Apresiasi Generasi Muda Cinta Budaya	Tercapainya program pengelolaan keragaman budaya	13%	Rp. 100.000.000	Dinas Kebudayaan
7340	Kota Yogyakarta	Umbulharjo	Program Pendidikan Anak Usia Dini	Pengembangan Data dan Informasi Pendidikan Anak Usia Dini	APK PAUD	82%	Rp. 3.221.000	Dinas Pendidikan, Pemuda dan Olah Raga
7341	Kota Yogyakarta	Umbulharjo	Program Wajib Belajar Pendidikan Dasar Sembilan Tahun	Penyediaan Bantuan Operasional Sekolah (BOS)/Bantuan Operasional Sekolah Daerah (BOSDA) Jenjang Dikdas	Persentase layanan pendidikan wajib belajar pendidikan dasar sembilan tahun	82.55%	Rp. 3.965.640.000	Dinas Pendidikan, Pemuda dan Olah Raga
7342	Kota Yogyakarta	Umbulharjo	Program Wajib Belajar Pendidikan Dasar Sembilan Tahun	Penyelenggaraaan Program Paket B Setara SMP	Persentase layanan pendidikan wajib belajar pendidikan dasar sembilan tahun	82.55%	Rp. 3.482.000	Dinas Pendidikan, Pemuda dan Olah Raga

No	Kabupaten /Kota	Kecamatan	Program	Kegiatan	Tolok Ukur	Target	Rupiah	SKPD
-1	-2	-3	-4	-5	-6	-7	-8	-9
7343	Kota Yogyakarta	Umbulharjo	Program Pendidikan Menengah	Penyediaan Beasiswa Bagi Keluarga Tidak Mampu	Persentase layanan pendidikan menengah	81,35 %	Rp. 124.160.000	Dinas Pendidikan, Pemuda dan Olah Raga
7344	Kota Yogyakarta	Umbulharjo	Program Wajib Belajar Pendidikan Dasar Sembilan Tahun	Penyelenggaraan Ujian SD/MI	Persentase layanan pendidikan wajib belajar pendidikan dasar sembilan tahun	82.55%	Rp. 17.535.000	Dinas Pendidikan, Pemuda dan Olah Raga
7345	Kota Yogyakarta	Umbulharjo	Program Wajib Belajar Pendidikan Dasar Sembilan Tahun	Penyediaan Beasiswa Prestasi	Persentase layanan pendidikan wajib belajar pendidikan dasar sembilan tahun	82.55%	Rp. 12.821.000	Dinas Pendidikan, Pemuda dan Olah Raga
7346	Kota Yogyakarta	Umbulharjo	Program Wajib Belajar Pendidikan Dasar Sembilan Tahun	Kartu Cerdas Jenjang Dikdas	Persentase layanan pendidikan wajib belajar pendidikan dasar sembilan tahun	82.55%	Rp. 41.581.000	Dinas Pendidikan, Pemuda dan Olah Raga
7347	Kota Yogyakarta	Umbulharjo	Program Pendidikan Tinggi	Pemberian Bantuan Biaya Pendidikan Mahasiswa/Bea Mahasiswa	Persentase layanan pendidikan tinggi	274.000 Orang	Rp. 28.538.000	Dinas Pendidikan, Pemuda dan Olah Raga
7348	Kota Yogyakarta	Umbulharjo	Program Pendidikan Karakter Berbasis Budaya	Pengembangan dan Produksi Media Pembelajaran Budaya Berbasis TIK	Persentase satuan pendidikan yang menerapkan model pendidikan berbasis budaya	5%	Rp. 161.394.000	Dinas Pendidikan, Pemuda dan Olah Raga
7349	Kota Yogyakarta	Umbulharjo	Program Pengembangan Unggulan Mutu Pendidikan	Pengembangan Kreativitas Siswa SMK (Klinik Sains)	Persentase satuan pendidikan yang mengimplementasikan model unggulan mutu	5%	Rp. 82.074.000	Dinas Pendidikan, Pemuda dan Olah Raga
7350	Kota Yogyakarta	Umbulharjo	Program Pengembangan Unggulan Mutu Pendidikan	Pengembangan Kreativitas Siswa SMA (Klinik Sains)	Persentase satuan pendidikan yang mengimplementasikan model unggulan mutu	5%	Rp. 274.486.000	Dinas Pendidikan, Pemuda dan Olah Raga
7351	Kota Yogyakarta	Umbulharjo	Program Pengembangan Unggulan Mutu Pendidikan	Pengembangan Pusat Sumber Belajar (PSB)	Persentase satuan pendidikan yang mengimplementasikan model unggulan mutu	5%	Rp. 378.990.000	Dinas Pendidikan, Pemuda dan Olah Raga
7352	Kota Yogyakarta	Umbulharjo	Program Pengembangan Unggulan Mutu Pendidikan	Pengembangan Kreativitas Siswa SD (Klinik Sains)	Persentase satuan pendidikan yang mengimplementasikan model unggulan mutu	5%	Rp. 59.783.000	Dinas Pendidikan, Pemuda dan Olah Raga
7353	Kota Yogyakarta	Umbulharjo	Program Pengembangan Unggulan Mutu Pendidikan	Pengembangan Kreativitas Siswa SMP (Klinik Sains)	Persentase satuan pendidikan yang mengimplementasikan model unggulan mutu	5%	Rp. 168.535.000	Dinas Pendidikan, Pemuda dan Olah Raga
7354	Kota Yogyakarta	Umbulharjo	Program akselerasi pengembangan pendidikan terkemuka	Gebyar Anugerah Kihajar	Presentase Satuan Pendidikan yang menerapkan pembelajaran berbasis TIK	45%	Rp. 477.435.000	Dinas Pendidikan, Pemuda dan Olah Raga
7355	Kota Yogyakarta	Umbulharjo	Program akselerasi pengembangan pendidikan terkemuka	Diklat TOT Penelitian Tindakan Kelas	Presentase Satuan Pendidikan yang menerapkan pembelajaran berbasis TIK	45%	Rp. 146.670.000	Dinas Pendidikan, Pemuda dan Olah Raga
7356	Kota Yogyakarta	Umbulharjo	Program akselerasi pengembangan pendidikan terkemuka	Bintek Pengelolaan Lab Komputer dan Infrastruktur Jaringan sekolah	Presentase Satuan Pendidikan yang menerapkan pembelajaran berbasis TIK	45%	Rp. 433.095.000	Dinas Pendidikan, Pemuda dan Olah Raga
7357	Kota Yogyakarta	Umbulharjo	Program akselerasi pengembangan pendidikan terkemuka	Diklat Penulisan Naskah Media Pembelajaran	Presentase Satuan Pendidikan yang menerapkan pembelajaran berbasis TIK	45%	Rp. 193.570.000	Dinas Pendidikan, Pemuda dan Olah Raga
7358	Kota Yogyakarta	Umbulharjo	Program Pendidikan Khusus dan Pendidikan Layanan khusus	Pengembangan dan Peningkatan Mutu SLBN Pembina	Prosentase kinerja pelayanan PKPLK	70,78 %	Rp. 300.000.000	Dinas Pendidikan, Pemuda dan Olah Raga
7359	Kota Yogyakarta	Umbulharjo	Program akselerasi pengembangan pendidikan terkemuka	Lokakarya Pengkajian Naskah Media Pembelajaran	Presentase Satuan Pendidikan yang menerapkan pembelajaran berbasis TIK	45%	Rp. 150.990.000	Dinas Pendidikan, Pemuda dan Olah Raga
7360	Kota Yogyakarta	Umbulharjo	Program akselerasi pengembangan pendidikan terkemuka	Koordinasi dan Diseminasi program BTKP DIY	Presentase Satuan Pendidikan yang menerapkan pembelajaran berbasis TIK	45%	Rp. 38.243.000	Dinas Pendidikan, Pemuda dan Olah Raga
7361	Kota Yogyakarta	Umbulharjo	Program akselerasi pengembangan pendidikan terkemuka	Pembuatan Profil Lembaga	Presentase Satuan Pendidikan yang menerapkan pembelajaran berbasis TIK	45%	Rp. 155.540.000	Dinas Pendidikan, Pemuda dan Olah Raga
7362	Kota Yogyakarta	Umbulharjo	Program akselerasi pengembangan pendidikan terkemuka	Diklat Pemanfaatan Media Pembelajaran	Presentase Satuan Pendidikan yang menerapkan pembelajaran berbasis TIK	45%	Rp. 125.000.000	Dinas Pendidikan, Pemuda dan Olah Raga
7363	Kota Yogyakarta	Umbulharjo	Program akselerasi pengembangan pendidikan terkemuka	Diklat Produksi media Program TV dan Video	Presentase Satuan Pendidikan yang menerapkan pembelajaran berbasis TIK	45%	Rp. 160.470.000	Dinas Pendidikan, Pemuda dan Olah Raga
7364	Kota Yogyakarta	Umbulharjo	Program manajemen Pelayanan pendidikan	Pendataan Pendidikan Pengembangan Aplikasi Pendataan dan E-Administrasi	Persentase kelancaran dan keberhasilan manajemen layanan pendidikan	74,47 %	Rp. 5.129.000	Dinas Pendidikan, Pemuda dan Olah Raga
7365	Kota Yogyakarta	Umbulharjo	Program manajemen Pelayanan pendidikan	Penyelenggaraan Ujian	Persentase kelancaran dan keberhasilan manajemen layanan pendidikan	74,47 %	Rp. 50.262.000	Dinas Pendidikan, Pemuda dan Olah Raga
7366	Kota Yogyakarta	Umbulharjo	Program manajemen Pelayanan pendidikan	Pengembangan Minat Jurnalistik Siswa	Persentase kelancaran dan keberhasilan manajemen layanan pendidikan	74,47 %	Rp. 7.693.000	Dinas Pendidikan, Pemuda dan Olah Raga
7367	Kota Yogyakarta	Umbulharjo	Program manajemen Pelayanan pendidikan	Penyelenggaraan Hari Anak Nasional	Persentase kelancaran dan keberhasilan manajemen layanan pendidikan	74,47 %	Rp. 65.000.000	Dinas Pendidikan, Pemuda dan Olah Raga
7368	Kota Yogyakarta	Umbulharjo	Program manajemen Pelayanan pendidikan	Penyelenggaraan Hari Pendidikan Nasional	Persentase kelancaran dan keberhasilan manajemen layanan pendidikan	74,47 %	Rp. 150.000.000	Dinas Pendidikan, Pemuda dan Olah Raga
7369	Kota Yogyakarta	Umbulharjo	Program Pendidikan Karakter Berbasis Budaya	Penguatan pembelajaran Sastra Jawa	Persentase satuan pendidikan yang menerapkan model pendidikan berbasis budaya	5%	Rp. 25.642.000	Dinas Pendidikan, Pemuda dan Olah Raga

No	Kabupaten /Kota	Kecamatan	Program	Kegiatan	Tolok Ukur	Target	Rupiah	SKPD
-1	-2	-3	-4	-5	-6	-7	-8	-9
7370	Kota Yogyakarta	Umbulharjo	Program manajemen Pelayanan pendidikan	Pengendalian Bantuan Bidang Pemuda, dan Olahraga	Persentase kelancaran dan keberhasilan manajemen layanan pendidikan	74,47 %	Rp. 55.750.000	Dinas Pendidikan, Pemuda dan Olah Raga
7371	Kota Yogyakarta	Umbulharjo	Program akselerasi pengembangan pendidikan terkemuka	Layanan Mobile "learning Service"	Presentase Satuan Pendidikan yang menerapkan pembelajaran berbasis TIK	45%	Rp. 10.013.000	Dinas Pendidikan, Pemuda dan Olah Raga
7372	Kota Yogyakarta	Umbulharjo	Program Pendidikan Menengah	Penyediaan BOS/BOSDA SM	Persentase layanan pendidikan menengah	81,35 %	Rp. 0	Dinas Pendidikan, Pemuda dan Olah Raga
7373	Kota Yogyakarta	Umbulharjo	Program Pendidikan Karakter Berbasis Budaya	Penyusunan Buku Seri Pengenalan Budaya DIY	Persentase satuan pendidikan yang menerapkan model pendidikan berbasis budaya	5%	Rp. 12.821.000	Dinas Pendidikan, Pemuda dan Olah Raga
7374	Kota Yogyakarta	Umbulharjo	Program manajemen Pelayanan pendidikan	Pemetaan Sekolah Rawan Bencana	Persentase kelancaran dan keberhasilan manajemen layanan pendidikan	74,47 %	Rp. 1.924.000	Dinas Pendidikan, Pemuda dan Olah Raga
7375	Kota Yogyakarta	Umbulharjo	Program Pemberdayaan Dan Pengembangan Pemuda	Pembentukan Paskibraka	Peningkatan partisipasi pemuda dalam organisasi kepemudaan	39 Organisasi	Rp. 125.000.000	Dinas Pendidikan, Pemuda dan Olah Raga
7376	Kota Yogyakarta	Umbulharjo	Program Peningkatan Sarana Prasarana Pemuda Dan Olahraga	Pemeliharaan Rutin/Berkala Sarana dan Prasarana Olahraga	Peningkatan fasilitas sarana prasarana pemuda dan olahraga	5 unit	Rp. 150.000.000	Dinas Pendidikan, Pemuda dan Olah Raga
7377	Kota Yogyakarta	Umbulharjo	Program Peningkatan Sarana Prasarana Pemuda Dan Olahraga	Pembangunan Stadion mandala krida	Peningkatan fasilitas sarana prasarana pemuda dan olahraga	5 unit	Rp. 31.275.942.000	Dinas Pendidikan, Pemuda dan Olah Raga
7378	Kota Yogyakarta	Umbulharjo	Program Peningkatan Sarana Prasarana Pemuda Dan Olahraga	Pengadaan Gedung KONI	Peningkatan fasilitas sarana prasarana pemuda dan olahraga	5 unit	Rp. 1.500.000.000	Dinas Pendidikan, Pemuda dan Olah Raga
7379	Kota Yogyakarta	Umbulharjo	Program Peningkatan Sarana Prasarana Pemuda Dan Olahraga	Rehabilitasi Sedang/Berat Sarana dan Prasarana Pemuda	Peningkatan fasilitas sarana prasarana pemuda dan olahraga	5 unit	Rp. 150.000.000	Dinas Pendidikan, Pemuda dan Olah Raga
7380	Kota Yogyakarta	Umbulharjo	Program Peningkatan Prestasi Olah Raga	Pembibitan dan Pembinaan Olahragawan Berbakat	Cakupan Peningkatan Prestasi Cabang Olahraga	23 medali	Rp. 17.949.000	Dinas Pendidikan, Pemuda dan Olah Raga
7381	Kota Yogyakarta	Umbulharjo	Program Pembinaan dan Pemasyarakat Olahraga	Pemassalan olahraga bagi pelajar, mahasiswa dan masyarakat	Masyarakat yang mendapatkan layanan atau pembinaan olaharaga	2100 Orang	Rp. 175.000.000	Dinas Pendidikan, Pemuda dan Olah Raga
7382	Kota Yogyakarta	Umbulharjo	Program Pengembangan Transportasi Berbasis Keistimewaan	Pemasangan Penyesuaian Toponimi Jalan	Prosentase Dukungan Sarpras Transportasi pada kawasan budaya	23%	Rp. 6.411.000	Dinas Perhubungan, Komunikasi dan Informatika
7383	Kota Yogyakarta	Umbulharjo	Program Rehabilitasi Hutan dan Lahan	Pembinaan Pengelolaan DAS Berkelanjutan dan berbasis Budaya	Terwujudnya Rehabilitasi Hutan dan Lahan	27.000 Ha	Rp. 29.528.000	Dinas Kehutanan dan Perkebunan
7384	Kota Yogyakarta	Umbulharjo	Program Peningkatan Kualitas SDM dan Kelembagaan Perikanan dan Kelautan	Pengembangan Budaya Bahari untuk Peningkatan Kesejahteraan Masyarakat	Peningkatan sistem penyuluhan kelautan dan perikanan	115,42 sektor	Rp. 13.630.000	Dinas Kelautan dan Perikanan
7385	Kota Yogyakarta	Umbulharjo	Program Peningkatan Kualitas SDM dan Kelembagaan Perikanan dan Kelautan	Fasilitasi Forum Mina Budaya	Peningkatan sistem penyuluhan kelautan dan perikanan	115,42 sektor	Rp. 6.244.000	Dinas Kelautan dan Perikanan
7386	Kota Yogyakarta	Umbulharjo	Program Peningkatan Kualitas SDM dan Kelembagaan Perikanan dan Kelautan	Budaya Bahari, Konservasi dan Rehabilitasi dengan Kearifan Lokal	Peningkatan sistem penyuluhan kelautan dan perikanan	115,42 sektor	Rp. 1.904.000	Dinas Kelautan dan Perikanan
7387	Kota Yogyakarta	Umbulharjo	Program Pengembangan Wilayah Transmigrasi	Seleksi Calon Transmigran Tingkat Provinsi	Pengembangan Wilayah Transmigrasi	150 KK	Rp. 1.711.000	Dinas Tenaga Kerja dan Transmigrasi
7388	Kota Yogyakarta	Umbulharjo	Program Pengembangan Wilayah Transmigrasi	Pemeriksaan Kesehatan Calon Transmigran	Pengembangan Wilayah Transmigrasi	150 KK	Rp. 777.000	Dinas Tenaga Kerja dan Transmigrasi
7389	Kota Yogyakarta	Umbulharjo	Program Pengembangan Wilayah Transmigrasi	Pelatihan Transmigrasi Regional	Pengembangan Wilayah Transmigrasi	150 KK	Rp. 4.169.000	Dinas Tenaga Kerja dan Transmigrasi
7390	Kota Yogyakarta	Umbulharjo	Program Peningkatan Kesempatan Kerja	Pemberdayaan Masyarakat Setengah Penganggur melalui Fasilitasi Kelompok Kerja Produktif Buruh Informal	Peningkatan Kesempatan Kerja	46%	Rp. 1.741.000	Dinas Tenaga Kerja dan Transmigrasi
7391	Kota Yogyakarta	Umbulharjo	Program Peningkatan Kesempatan Kerja	Pemberdayaan Tenaga Kerja Akibat PHK	Peningkatan Kesempatan Kerja	46%	Rp. 3.975.000	Dinas Tenaga Kerja dan Transmigrasi
7392	Kota Yogyakarta	Umbulharjo	Program Peningkatan Kesempatan Kerja	Pembentukan Wira Usaha Baru Melalui Pendayagunaan Tenaga Kerja Pemuda Mandiri Profesional	Peningkatan Kesempatan Kerja	46%	Rp. 4.541.000	Dinas Tenaga Kerja dan Transmigrasi
7393	Kota Yogyakarta	Umbulharjo	Program Peningkatan Kesempatan Kerja	Pembentukan Wira Usaha Baru Melalui Pendayagunaan Tenaga Kerja Mandiri Terdidik	Peningkatan Kesempatan Kerja	46%	Rp. 9.872.000	Dinas Tenaga Kerja dan Transmigrasi
7394	Kota Yogyakarta	Umbulharjo	Program Peningkatan Kesempatan Kerja	Pembentukan kelompok usaha melalui perluasan kerja sistem padat karya (PKSPK) dan pendampingan	Peningkatan Kesempatan Kerja	46%	Rp. 21.635.000	Dinas Tenaga Kerja dan Transmigrasi
7395	Kota Yogyakarta	Umbulharjo	Program Peningkatan Kesempatan Kerja	Pengurangan pengangguran melalui padat karya infrastuktur	Peningkatan Kesempatan Kerja	46%	Rp. 38.196.000	Dinas Tenaga Kerja dan Transmigrasi
7396	Kota Yogyakarta	Umbulharjo	Program Peningkatan Kesempatan Kerja	Pengurangan pengangguran melalui penerapan teknologi tepat guna (TTG)	Peningkatan Kesempatan Kerja	46%	Rp. 5.949.000	Dinas Tenaga Kerja dan Transmigrasi

No	Kabupaten /Kota	Kecamatan	Program	Kegiatan	Tolok Ukur	Target	Rupiah	SKPD
-1	-2	-3	-4	-5	-6	-7	-8	-9
7397	Kota Yogyakarta	Umbulharjo	Program Peningkatan Kesempatan Kerja	Pembinaan dan Penempatan Tenaga Kerja AKAD	Peningkatan Kesempatan Kerja	46%	Rp. 5.436.000	Dinas Tenaga Kerja dan Transmigrasi
7398	Kota Yogyakarta	Umbulharjo	Program Peningkatan Kesempatan Kerja	Pembinaan angkatan kerja khusus	Peningkatan Kesempatan Kerja	46%	Rp. 4.966.000	Dinas Tenaga Kerja dan Transmigrasi
7399	Kota Yogyakarta	Umbulharjo	Program Peningkatan Kesempatan Kerja	Penyelenggaraan bursa kerja terbuka	Peningkatan Kesempatan Kerja	46%	Rp. 22.607.000	Dinas Tenaga Kerja dan Transmigrasi
7400	Kota Yogyakarta	Umbulharjo	Program Peningkatan Kesempatan Kerja	Penyebaran informasi pasar kerja	Peningkatan Kesempatan Kerja	46%	Rp. 259.000	Dinas Tenaga Kerja dan Transmigrasi
7401	Kota Yogyakarta	Umbulharjo	Program Pelayanan Pengawasan Lembaga Ketenagakerjaan	Perlindungan Tenaga Kerja Wanita	Persentase perusahaan yang melaksanakan K3 sesuai dengan standar/ peratura	22%	Rp. 1.047.000	Dinas Tenaga Kerja dan Transmigrasi
7402	Kota Yogyakarta	Umbulharjo	Program Pelayanan Pengawasan Lembaga Ketenagakerjaan	Penilaian Nihil Kecelakaan Kerja	Persentase perusahaan yang melaksanakan K3 sesuai dengan standar/ peratura	22%	Rp. 379.000	Dinas Tenaga Kerja dan Transmigrasi
7403	Kota Yogyakarta	Umbulharjo	Program Pelayanan Pengawasan Lembaga Ketenagakerjaan	Peningkatan pengawasan norma kerja dan K3	Persentase perusahaan yang melaksanakan K3 sesuai dengan standar/ peratura	22%	Rp. 970.000	Dinas Tenaga Kerja dan Transmigrasi
7404	Kota Yogyakarta	Umbulharjo	Program Pelayanan Pengawasan Lembaga Ketenagakerjaan	Pemeriksaan Alat-Alat Keselamatan dan Kesehatan Kerja (K3)	Persentase perusahaan yang melaksanakan K3 sesuai dengan standar/ peratura	22%	Rp. 2.233.000	Dinas Tenaga Kerja dan Transmigrasi
7405	Kota Yogyakarta	Umbulharjo	Program Peningkatan Kualitas dan Produktivitas Tenaga Kerja	Sertifikasi Uji Kompetensi Tenaga Kerja	Peningkatan Kualitas dan Produktivitas Tenaga Kerja	40%	Rp. 1.469.000	Dinas Tenaga Kerja dan Transmigrasi
7406	Kota Yogyakarta	Umbulharjo	Program Peningkatan mutu pelayanan lembaga ketenagakerjaan	Pembinaan Asosiasi Profesi Bidang Pelatihan Kerja	Persentase Besaran tenaga kerja yang mendapatkan pelatihan berbasis kompetensi	46%	Rp. 215.000	Dinas Tenaga Kerja dan Transmigrasi
7407	Kota Yogyakarta	Umbulharjo	Program Peningkatan Kualitas dan Produktivitas Tenaga Kerja	Pelatihan Ketrampilan Institusional Bagi Pencaker	Peningkatan Kualitas dan Produktivitas Tenaga Kerja	40%	Rp. 15.472.000	Dinas Tenaga Kerja dan Transmigrasi
7408	Kota Yogyakarta	Umbulharjo	Program Peningkatan Kualitas dan Produktivitas Tenaga Kerja	Pelatihan Ketrampilan Keliling Mobil Training Unit	Peningkatan Kualitas dan Produktivitas Tenaga Kerja	40%	Rp. 37.019.000	Dinas Tenaga Kerja dan Transmigrasi
7409	Kota Yogyakarta	Umbulharjo	Program Peningkatan Kualitas dan Produktivitas Tenaga Kerja	Pelatihan Ketrampilan Swadana	Peningkatan Kualitas dan Produktivitas Tenaga Kerja	40%	Rp. 4.267.000	Dinas Tenaga Kerja dan Transmigrasi
7410	Kota Yogyakarta	Umbulharjo	Program Peningkatan Kualitas dan Produktivitas Tenaga Kerja	Pelatihan Ketrampilan Teknologi tepat guna untuk usaha mandiri	Peningkatan Kualitas dan Produktivitas Tenaga Kerja	40%	Rp. 5.254.000	Dinas Tenaga Kerja dan Transmigrasi
7411	Kota Yogyakarta	Umbulharjo	Program Peningkatan Kualitas dan Produktivitas Tenaga Kerja	Sertifikasi Uji Kompetensi Pencari Kerja	Peningkatan Kualitas dan Produktivitas Tenaga Kerja	40%	Rp. 1.035.000	Dinas Tenaga Kerja dan Transmigrasi
7412	Kota Yogyakarta	Umbulharjo	Program Pelayanan Penyelesaian Perselisihan Hubungan Industrial	Identifikasi Penangguhan Upah Minimum di DIY	Persentase Besaran kasus yang diselesaikan dengan Perjanjian Bersama (PB)	46%	Rp. 449.000	Dinas Tenaga Kerja dan Transmigrasi
7413	Kota Yogyakarta	Umbulharjo	Program Peningkatan Kesempatan Kerja	Pengembangan Produktivitas melalui pelatihan peningkatan produktivitas bagi pencari kerja/mantan	Peningkatan Kesempatan Kerja	46%	Rp. 5.121.000	Dinas Tenaga Kerja dan Transmigrasi
7414	Kota Yogyakarta	Umbulharjo	Program Pelayanan Penyelesaian Perselisihan Hubungan Industrial	Koordinasi Dewan Pengupahan DIY	Persentase Besaran kasus yang diselesaikan dengan Perjanjian Bersama (PB)	46%	Rp. 2.640.000	Dinas Tenaga Kerja dan Transmigrasi
7415	Kota Yogyakarta	Umbulharjo	Program Peningkatan Kualitas dan Produktivitas Tenaga Kerja	Pengembangan Produktivitas bagi Tenaga Kerja Perusahaan	Peningkatan Kualitas dan Produktivitas Tenaga Kerja	40%	Rp. 2.051.000	Dinas Tenaga Kerja dan Transmigrasi
7416	Kota Yogyakarta	Umbulharjo	Program Peningkatan Kualitas dan Produktivitas Tenaga Kerja	Pembinaan Peserta Pasca Pemagangan di Jepang	Peningkatan Kualitas dan Produktivitas Tenaga Kerja	40%	Rp. 1.394.000	Dinas Tenaga Kerja dan Transmigrasi
7417	Kota Yogyakarta	Umbulharjo	Program Peningkatan Kualitas dan Produktivitas Tenaga Kerja	Pembinaan peserta pemagangan ke perusahaan	Peningkatan Kualitas dan Produktivitas Tenaga Kerja	40%	Rp. 10.089.000	Dinas Tenaga Kerja dan Transmigrasi
7418	Kota Yogyakarta	Umbulharjo	Program Peningkatan Kualitas dan Produktivitas Tenaga Kerja	Rekrutmen dan Seleksi Calon Peserta Pemagangan ke Jepang	Peningkatan Kualitas dan Produktivitas Tenaga Kerja	40%	Rp. 10.257.000	Dinas Tenaga Kerja dan Transmigrasi
7419	Kota Yogyakarta	Umbulharjo	Program Peningkatan Kualitas dan Produktivitas Tenaga Kerja	Sosialisasi Program Pemagangan ke Jepang	Peningkatan Kualitas dan Produktivitas Tenaga Kerja	40%	Rp. 137.000	Dinas Tenaga Kerja dan Transmigrasi
7420	Kota Yogyakarta	Umbulharjo	Program Peningkatan Kualitas dan Produktivitas Tenaga Kerja	Pembinaan Peserta Pasca Pemagangan ke Perusahaan	Peningkatan Kualitas dan Produktivitas Tenaga Kerja	40%	Rp. 2.620.000	Dinas Tenaga Kerja dan Transmigrasi
7421	Kota Yogyakarta	Umbulharjo	Program Pelayanan Penyelesaian Perselisihan Hubungan Industrial	Pemantauan perusahaan rawan perselisihan Hubungan Industrial	Persentase Besaran kasus yang diselesaikan dengan Perjanjian Bersama (PB)	46%	Rp. 398.000	Dinas Tenaga Kerja dan Transmigrasi
7422	Kota Yogyakarta	Umbulharjo	Program Pelayanan Penyelesaian Perselisihan Hubungan Industrial	Peningkatan pemahaman penyelesaian kasus hubungan industrial bagi mediator	Persentase Besaran kasus yang diselesaikan dengan Perjanjian Bersama (PB)	46%	Rp. 309.000	Dinas Tenaga Kerja dan Transmigrasi
7423	Kota Yogyakarta	Umbulharjo	Program Pelayanan Penyelesaian Perselisihan Hubungan Industrial	Penyelesaian Kasus Perselisihan Hubungan Industrial (PHI) Tingkat Provinsi	Persentase Besaran kasus yang diselesaikan dengan Perjanjian Bersama (PB)	46%	Rp. 318.000	Dinas Tenaga Kerja dan Transmigrasi

No	Kabupaten /Kota	Kecamatan	Program	Kegiatan	Tolok Ukur	Target	Rupiah	SKPD
-1	-2	-3	-4	-5	-6	-7	-8	-9
7424	Kota Yogyakarta	Umbulharjo	Program Peningkatan mutu pelayanan lembaga ketenagakerjaan	Bimtek Instruktur LPK	Persentase Besaran tenaga kerja yang mendapatkan pelatihan berbasis kompetensi	46%	Rp. 3.498.000	Dinas Tenaga Kerja dan Transmigrasi
7425	Kota Yogyakarta	Umbulharjo	Program Pelayanan Pengawasan Lembaga Ketenagakerjaan	Pengujian Lingkungan Kerja	Persentase perusahaan yang melaksanakan K3 sesuai dengan standar/ peratura	22%	Rp. 3.526.000	Dinas Tenaga Kerja dan Transmigrasi
7426	Kota Yogyakarta	Umbulharjo	Program Pelayanan Pengawasan Lembaga Ketenagakerjaan	Perlindungan tenaga kerja diluar hubungan kerja	Persentase perusahaan yang melaksanakan K3 sesuai dengan standar/ peratura	22%	Rp. 530.000	Dinas Tenaga Kerja dan Transmigrasi
7427	Kota Yogyakarta	Umbulharjo	Program Peningkatan mutu pelayanan lembaga ketenagakerjaan	Penyuluhan Pembinaan dan Perlindungan CTKI/TKI	Persentase Besaran tenaga kerja yang mendapatkan pelatihan berbasis kompetensi	46%	Rp. 315.000	Dinas Tenaga Kerja dan Transmigrasi
7428	Kota Yogyakarta	Umbulharjo	Program Peningkatan Kualitas dan Produktivitas Tenaga Kerja	Sertifikasi Asesor Kompetensi	Peningkatan Kualitas dan Produktivitas Tenaga Kerja	40%	Rp. 480.000	Dinas Tenaga Kerja dan Transmigrasi
7429	Kota Yogyakarta	Umbulharjo	Program Peningkatan Kualitas dan Produktivitas Tenaga Kerja	Sertifikasi Uji Kompetensi Instruktur	Peningkatan Kualitas dan Produktivitas Tenaga Kerja	40%	Rp. 454.000	Dinas Tenaga Kerja dan Transmigrasi
7430	Kota Yogyakarta	Umbulharjo	Program Peningkatan Kualitas dan Produktivitas Tenaga Kerja	Bimtek Asesor Kompetensi (WPA)	Peningkatan Kualitas dan Produktivitas Tenaga Kerja	40%	Rp. 798.000	Dinas Tenaga Kerja dan Transmigrasi
7431	Kota Yogyakarta	Umbulharjo	Program Peningkatan Kualitas dan Produktivitas Tenaga Kerja	Penyusunan Data Base Sertifikasi Kompetensi	Peningkatan Kualitas dan Produktivitas Tenaga Kerja	40%	Rp. 274.000	Dinas Tenaga Kerja dan Transmigrasi
7432	Kota Yogyakarta	Umbulharjo	Program Peningkatan Kualitas dan Produktivitas Tenaga Kerja	Pelatihan Hiperkes dan Keselamatan Kerja Bagi Dokter Perusahaan	Peningkatan Kualitas dan Produktivitas Tenaga Kerja	40%	Rp. 4.771.000	Dinas Tenaga Kerja dan Transmigrasi
7433	Kota Yogyakarta	Umbulharjo	Program Peningkatan Kualitas dan Produktivitas Tenaga Kerja	Pelatihan Hiperkes dan Keselamatan Kerja Bagi Guru SMK, SLTA berlaboratorium dan LPK	Peningkatan Kualitas dan Produktivitas Tenaga Kerja	40%	Rp. 527.000	Dinas Tenaga Kerja dan Transmigrasi
7434	Kota Yogyakarta	Umbulharjo	Program Peningkatan Kualitas dan Produktivitas Tenaga Kerja	Pelatihan Hiperkes dan Keselamatan Kerja Bagi Teknisi Perusahaan	Peningkatan Kualitas dan Produktivitas Tenaga Kerja	40%	Rp. 635.000	Dinas Tenaga Kerja dan Transmigrasi
7435	Kota Yogyakarta	Umbulharjo	Program Peningkatan Kualitas dan Produktivitas Tenaga Kerja	Pelatihan Hiperkes dan Keselamatan Kerja Bagi Pencaker	Peningkatan Kualitas dan Produktivitas Tenaga Kerja	40%	Rp. 689.000	Dinas Tenaga Kerja dan Transmigrasi
7436	Kota Yogyakarta	Umbulharjo	Program Peningkatan Kualitas dan Produktivitas Tenaga Kerja	Pelatihan Hiperkes dan Keselamatan Kerja Bagi Paramedis	Peningkatan Kualitas dan Produktivitas Tenaga Kerja	40%	Rp. 527.000	Dinas Tenaga Kerja dan Transmigrasi
7437	Kota Yogyakarta	Umbulharjo	Program Peningkatan Kesempatan Kerja	Pembinaan pengantar kerja dan petugas antar kerja	Peningkatan Kesempatan Kerja	46%	Rp. 182.000	Dinas Tenaga Kerja dan Transmigrasi
7438	Kota Yogyakarta	Umbulharjo	Program Pengembangan Pemasaran Pariwisata	Peningkatan Pemanfaatan Teknologi Informasi Dalam Pemasaran Pariwisata	Tercapaianya pengembangan pemasaran pariwisata yang efektif dan efisien	14.595.763 Orang	Rp. 962.000	Dinas Pariwisata
7439	Kota Yogyakarta	Umbulharjo	Program Peningkatan Efisiensi Perdagangan Dalam Negeri	Fasilitasi Pembangunan Pasar Tradisional	Terlaksananya Program Peningkatan Efisiensi Perdagangan Dalam Negeri	44.666 -	Rp. 2.520.000.000	Dinas Perindustrian, Perdagangan Koperasi dan Usaha Kecil Menengah
7440	Kota Yogyakarta	Umbulharjo	Program Peningkatan Pemasaran Hasil Produksi Pertanian/Perkebunan	Penyebarluasan Informasi Perbenihan	Terpromosikannya komoditas unggulan daerah	3 Komoditas	Rp. 642.000	Dinas Pertanian
7441	Kota Yogyakarta	Umbulharjo	Program Peningkatan Produksi Tanaman Pangan	Pelayanan Sertifikasi Padi dan Palawija	Peningkatan produksi pertanian tanaman pangan	2.200.000 ton	Rp. 834.000	Dinas Pertanian
7442	Kota Yogyakarta	Umbulharjo	Program Peningkatan Produksi Tanaman Pangan	Peningkatan Pendapatan Petani Melalui Pengolahan Hasil Tanaman Pangan	Peningkatan produksi pertanian tanaman pangan	2.200.000 ton	Rp. 16.796.000	Dinas Pertanian
7443	Kota Yogyakarta	Umbulharjo	Program Peningkatan Produksi Hasil Peternakan	Penumbuhan HMT di lahan marginal	Peningkatan populasi ternak	16.223.400 ekor	Rp. 1.539.000	Dinas Pertanian
7444	Kota Yogyakarta	Umbulharjo	Program Peningkatan Produksi Hasil Peternakan	Pengembangan Ternak Sapi Potong	Peningkatan populasi ternak	16.223.400 ekor	Rp. 12.180.000	Dinas Pertanian
7445	Kota Yogyakarta	Umbulharjo	Program Peningkatan Produksi Hasil Peternakan	Penanggulangan Penyakit Hewan Menular Strategis	Peningkatan populasi ternak	16.223.400 ekor	Rp. 962.000	Dinas Pertanian
7446	Kota Yogyakarta	Umbulharjo	Program Peningkatan Produksi Hasil Peternakan	Pemeliharaan Kesehatan dan Pencegahan Penyakit Menular Strategis (Pengujian Laboratoris)	Peningkatan populasi ternak	16.223.400 ekor	Rp. 3.206.000	Dinas Pertanian
7447	Kota Yogyakarta	Umbulharjo	Program Peningkatan Produksi Hasil Peternakan	Pengembangan Pembibitan Ternak	Peningkatan populasi ternak	16.223.400 ekor	Rp. 19.872.000	Dinas Pertanian
7448	Kota Yogyakarta	Umbulharjo	Program Peningkatan Produksi Hasil Peternakan	Kaji Terap Teknologi Peternakan	Peningkatan populasi ternak	16.223.400 ekor	Rp. 2.565.000	Dinas Pertanian
7449	Kota Yogyakarta	Umbulharjo	Program Peningkatan Produksi Hasil Peternakan	Pengawasan Lalu Lintas Ternak	Peningkatan populasi ternak	16.223.400 ekor	Rp. 2.565.000	Dinas Pertanian
7450	Kota Yogyakarta	Umbulharjo	Program Peningkatan Pemasaran Hasil Produksi Pertanian/Perkebunan	Peningkatan Keamanan Pangan Asal Hewan	Terpromosikannya komoditas unggulan daerah	3 Komoditas	Rp. 3.206.000	Dinas Pertanian

No	Kabupaten /Kota	Kecamatan	Program	Kegiatan	Tolok Ukur	Target	Rupiah	SKPD
-1	-2	-3	-4	-5	-6	-7	-8	-9
7451	Kota Yogyakarta	Umbulharjo	Program Peningkatan Kualitas SDM dan Kelembagaan Petani	Peningkatan Kemampuan Lembaga Petani	Pelatihan bagi petani dan petugas	1,7 %	Rp. 1.154.000	Dinas Pertanian
7452	Kota Yogyakarta	Umbulharjo	Program Peningkatan Pemasaran Hasil Produksi Pertanian/Perkebunan	Peningkatan Mutu dan keamanan pangan	Terpromosikannya komoditas unggulan daerah	3 Komoditas	Rp. 770.000	Dinas Pertanian
7453	Kota Yogyakarta	Umbulharjo	Program Peningkatan Pemasaran Hasil Produksi Pertanian/Perkebunan	Penanganan pasca panen dan pengolahan hasil pertanian	Terpromosikannya komoditas unggulan daerah	3 Komoditas	Rp. 3.206.000	Dinas Pertanian
7454	Kota Yogyakarta	Umbulharjo	Program Peningkatan Pemasaran Hasil Produksi Pertanian/Perkebunan	Penanganan Pascapanen dan Pengolahan Hasil Hortikultura	Terpromosikannya komoditas unggulan daerah	3 Komoditas	Rp. 8.334.000	Dinas Pertanian
7455	Kota Yogyakarta	Umbulharjo	Program Peningkatan Produksi Tanaman Pangan	Penanggulangan Hama Terpadu Secara Alami	Peningkatan produksi pertanian tanaman pangan	2.200.000 ton	Rp. 8.201.000	Dinas Pertanian
7456	Kota Yogyakarta	Umbulharjo	Program Peningkatan Produksi Hortikultura	Sosialisasi Pengelolaan Lahan Pekarangan	Peningkatan produksi pertanian hortikultura	216831,8 ton	Rp. 10.715.000	Dinas Pertanian
7457	Kota Yogyakarta	Umbulharjo	Program Peningkatan Produksi Hortikultura	Budaya Pengembangan Plasma Nutfah Hortikultura	Peningkatan produksi pertanian hortikultura	216831,8 ton	Rp. 1.471.000	Dinas Pertanian
7458	Kota Yogyakarta	Umbulharjo	Program Peningkatan Produksi Hasil Peternakan	Budaya Pengembangan Plasma Nutfah Ternak	Peningkatan populasi ternak	16.223.400 ekor	Rp. 5.129.000	Dinas Pertanian
7459	Kota Yogyakarta	Umbulharjo	Program Peningkatan Produksi Tanaman Pangan	Peningkatan Pendapatan Petani Melalui Agribisnis Tanaman Pangan	Peningkatan produksi pertanian tanaman pangan	2.200.000 ton	Rp. 7.372.000	Dinas Pertanian
7460	Kota Yogyakarta	Umbulharjo	Program Peningkatan Produksi Hortikultura	Peningkatan Pendapatan Petani Melalui Agribisnis Hortikultura	Peningkatan produksi pertanian hortikultura	216831,8 ton	Rp. 7.372.000	Dinas Pertanian
7461	Kota Yogyakarta	Umbulharjo	Program Peningkatan Produksi Hasil Peternakan	Peningkatan Pendapatan Petani Melalui Agribisnis Peternakan	Peningkatan populasi ternak	16.223.400 ekor	Rp. 7.372.000	Dinas Pertanian
7462	Kota Yogyakarta	Umbulharjo	Program pengembangan dan Pembinaan BUMD serta Lembaga Keuangan Mikro	Pembinaan BUKP	Persentase pendapatan BUMD terhadap penyertaan modal	22 `	Rp. 2.565.000	Dinas Pendapatan, Pengelolaan Keuangan dan Aset
7463	Kota Yogyakarta	Umbulharjo	Program Peningkatan Sarana dan Prasarana Aparatur	Pemeliharaan Rutin/berkala rumah dinas	Prosentase penyediaan dan pemeliharaan sarana dan prasarana aparatur	100%	Rp. 9.800.000	Dinas Pendapatan, Pengelolaan Keuangan dan Aset
7464	Kota Yogyakarta	Umbulharjo	Program Peningkatan Dan Pengembangan Pengelolaan Keuangan Daerah	Intensifikasi dan ekstensifikasi sumber-sumber pendapatan di KPPD Kota Yogyakarta	Persentase Peningkatan PAD	10,04 %	Rp. 80.608.000	Dinas Pendapatan, Pengelolaan Keuangan dan Aset
7465	Kota Yogyakarta	Umbulharjo	Program Pembangunan Saluran Drainase/Gorong-Gorong	Perencanaan Pembangunan Saluran Drainase/Gorong-Gorong	peningkatan penanganan titik genangan	39,90 %	Rp. 58.000.000	Dinas Pekerjaan Umum, Perumahan dan Energi Sumberdaya Mineral
7466	Kota Yogyakarta	Umbulharjo	Program Pengembangan Kawasan Perkotaan	Pembangunan Infrastruktur Perkotaan	rosentase Peningkatan aksesibilitas kawasan yang difokuskan pada wilayah kecamatan miskin	54%	Rp. 2.728.572.000	Dinas Pekerjaan Umum, Perumahan dan Energi Sumberdaya Mineral
7467	Kota Yogyakarta	Umbulharjo	Program Pengelolaan Persampahan	Pembangunan Prasarana dan Sarana Persampahan	Persentase penerapan sistem pengelolaan sampah ramah lingkungan	55%	Rp. 750.000.000	Dinas Pekerjaan Umum, Perumahan dan Energi Sumberdaya Mineral
7468	Kota Yogyakarta	Umbulharjo	Program Pengembangan Perumahan	Fasilitasi dan Stimulasi Pembangunan Perumahan Masyarakat Kurang Mampu	Berkurangnya jumlah rumah tidak layak huni per tahun	7,5 %	Rp. 350.000.000	Dinas Pekerjaan Umum, Perumahan dan Energi Sumberdaya Mineral
7469	Kota Yogyakarta	Umbulharjo	Program Pemberdayaan Komunitas Perumahan	Peningkatan Kualitas PSU Kawasan Perumahan Perdesaan	Persentase program pemberdayaan berbasis komunitas	40%	Rp. 100.000.000	Dinas Pekerjaan Umum, Perumahan dan Energi Sumberdaya Mineral
7470	Kota Yogyakarta	Umbulharjo	Program Pemberdayaan Komunitas Perumahan	Fasilitasi Pembangunan Prasarana Dan Sarana Dasar Permukiman Berbasis Masyarakat	Persentase program pemberdayaan berbasis komunitas	40%	Rp. 100.000.000	Dinas Pekerjaan Umum, Perumahan dan Energi Sumberdaya Mineral
7471	Kota Yogyakarta	Umbulharjo	Program Peningkatan Sistem Pengawasan Internal dan Pengendalian Pelaksanaan Kebijakan KDH	Pelaksanaan Pengawasan Internal Secara Berkala	Laporan Hasil Pemeriksaan Reguler, Laporan Kormonev, SK Gubernur PKPT, Laporan Hasil	45%	Rp. 26.521.000	Inspektorat
7472	Kota Yogyakarta	Umbulharjo	Program Peningkatan Sistem Pengawasan Internal dan Pengendalian Pelaksanaan Kebijakan KDH	Pengendalian Manajemen Kebijakan KDH	Laporan Hasil Pemeriksaan Reguler, Laporan Kormonev, SK Gubernur PKPT, Laporan Hasil	45%	Rp. 46.803.400	Inspektorat
7473	Kota Yogyakarta	Umbulharjo	Program Peningkatan Sistem Pengawasan Internal dan Pengendalian Pelaksanaan Kebijakan KDH	Koordinasi Pengawasan Yang Lebih Komprehensif	Laporan Hasil Pemeriksaan Reguler, Laporan Kormonev, SK Gubernur PKPT, Laporan Hasil	45%	Rp. 874.000	Inspektorat
7474	Kota Yogyakarta	Umbulharjo	Program Peningkatan Sistem Pengawasan Internal dan Pengendalian Pelaksanaan Kebijakan KDH	Evaluasi Kinerja Penyelenggaraan Pemerintah Daerah	Laporan Hasil Pemeriksaan Reguler, Laporan Kormonev, SK Gubernur PKPT, Laporan Hasil	45%	Rp. 1.239.000	Inspektorat
7475	Kota Yogyakarta	Umbulharjo	Program Peningkatan Sistem Pengawasan Internal dan Pengendalian Pelaksanaan Kebijakan KDH	Gelar Pengawasan Daerah dan Pemutakhiran Data Tindak Lanjut Hasil Pengawasan	Laporan Hasil Pemeriksaan Reguler, Laporan Kormonev, SK Gubernur PKPT, Laporan Hasil	45%	Rp. 1.880.000	Inspektorat
7476	Kota Yogyakarta	Umbulharjo	Program Peningkatan Sistem Pengawasan Internal dan Pengendalian Pelaksanaan Kebijakan KDH	Monitoring, Evaluasi dan Inventarisasi Temuan Pengawasan	Laporan Hasil Pemeriksaan Reguler, Laporan Kormonev, SK Gubernur PKPT, Laporan Hasil	45%	Rp. 868.000	Inspektorat
7477	Kota Yogyakarta	Umbulharjo	Program Peningkatan Sistem Pengawasan Internal dan Pengendalian Pelaksanaan Kebijakan KDH	Pengendalian Manajemen Laporan Pajak-Pajak Pribadi	Laporan Hasil Pemeriksaan Reguler, Laporan Kormonev, SK Gubernur PKPT, Laporan Hasil	45%	Rp. 23.016.800	Inspektorat

No	Kabupaten /Kota	Kecamatan	Program	Kegiatan	Tolok Ukur	Target	Rupiah	SKPD
-1	-2	-3	-4	-5	-6	-7	-8	-9
7478	Kota Yogyakarta	Umbulharjo	Program Peningkatan Sistem Pengawasan Internal dan Pengendalian Pelaksanaan Kebijakan KDH	Pemeriksaan Khusus di Lingkungan Pemerintah Daerah	Laporan Hasil Pemeriksaan Reguler, Laporan Kormonev, SK Gubernur PKPT, Laporan Hasil	45%	Rp. 7.940.000	Inspektorat
7479	Kota Yogyakarta	Umbulharjo	Program Peningkatan Sarana dan Prasarana Aparatur	Pengadaan Peralatan Gedung Kantor	Prosentase penyediaan dan pemeliharaan sarana dan prasarana aparatur	100%	Rp. 472.000	Inspektorat
7480	Kota Yogyakarta	Umbulharjo	Program Peningkatan Sarana dan Prasarana Aparatur	Pemeliharaan Rutin/Berkala Gedung Kantor	Prosentase penyediaan dan pemeliharaan sarana dan prasarana aparatur	100%	Rp. 316.000	Inspektorat
7481	Kota Yogyakarta	Umbulharjo	Program Peningkatan Sarana dan Prasarana Aparatur	Pemeliharaan Rutin/Berkala Kendaraan Dinas/Operasional	Prosentase penyediaan dan pemeliharaan sarana dan prasarana aparatur	100%	Rp. 7.316.000	Inspektorat
7482	Kota Yogyakarta	Umbulharjo	Program Peningkatan Sarana dan Prasarana Aparatur	Pemeliharaan Rutin/Berkala Peralatan Gedung Kantor	Prosentase penyediaan dan pemeliharaan sarana dan prasarana aparatur	100%	Rp. 863.000	Inspektorat
7483	Kota Yogyakarta	Umbulharjo	Program Peningkatan Pengembangan Sistem Pelaporan Capaian Kinerja dan Keuangan	Penyusunan laporan Kinerja SKPD	Prosentase terlaksananya pelaporan Capaian Kinerja dan Keuangan	100%	Rp. 146.000	Inspektorat
7484	Kota Yogyakarta	Umbulharjo	Program Peningkatan Pengembangan Sistem Pelaporan Capaian Kinerja dan Keuangan	Penyusunan Laporan Keuangan SKPD	Prosentase terlaksananya pelaporan Capaian Kinerja dan Keuangan	100%	Rp. 132.000	Inspektorat
7485	Kota Yogyakarta	Umbulharjo	Program Peningkatan Pengembangan Sistem Pelaporan Capaian Kinerja dan Keuangan	Penyusunan Rencana Program Kegiatan SKPD serta Pengembangan Data dan Informasi	Prosentase terlaksananya pelaporan Capaian Kinerja dan Keuangan	100%	Rp. 86.000	Inspektorat
7486	Kota Yogyakarta	Umbulharjo	Program Peningkatan Pengembangan Sistem Pelaporan Capaian Kinerja dan Keuangan	Monitoring Dan Evaluasi Pelaksanaan Program Kegiatan SKPD	Prosentase terlaksananya pelaporan Capaian Kinerja dan Keuangan	100%	Rp. 129.000	Inspektorat
7487	Kota Yogyakarta	Umbulharjo	Program Peningkatan Profesionalisme Tenaga Pemeriksa Dan Aparatur Pengawasan	Pelatihan Pengembangan Tenaga Pemeriksa Dan Aparatur Pengawasan	Prosentase peningkatan profesionalisme pemeriksa	100%	Rp. 1.407.000	Inspektorat
7488	Kota Yogyakarta	Umbulharjo	Program Peningkatan Profesionalisme Tenaga Pemeriksa Dan Aparatur Pengawasan	Penilaian Angka Kredit JFA Dan Penilaian Karya Tulis JFA	Prosentase peningkatan profesionalisme pemeriksa	100%	Rp. 2.588.000	Inspektorat
7489	Kota Yogyakarta	Umbulharjo	Program Peningkatan Kapasitas Sumber Daya Aparatur	Sosialisasi Peraturan Perundang-undangan	persentase PNS yang mengikuti diklat	100%	Rp. 2.114.000	Inspektorat
7490	Kota Yogyakarta	Umbulharjo	Program Peningkatan Kapasitas Sumber Daya Aparatur	Bimbingan Teknis Implementasi Peraturan Perundang-undangan	persentase PNS yang mengikuti diklat	100%	Rp. 2.714.000	Inspektorat
7491	Kota Yogyakarta	Umbulharjo	Program Peningkatan Kapasitas Sumber Daya Aparatur	Pendidikan dan Pelatihan Formal	persentase PNS yang mengikuti diklat	100%	Rp. 3.194.000	Inspektorat
7492	Kota Yogyakarta	Umbulharjo	Program Peningkatan Kapasitas Lembaga Perwakilan Rakyat Daerah	Kegiatan Reses	Tercapainya peningkatan Lembaga Perwakilan Rakyat Daerah	93%	Rp. 27.901.000	Sekretariat DPRD
7493	Kota Yogyakarta	Umbulharjo	Program Peningkatan Kapasitas Lembaga Perwakilan Rakyat Daerah	Kunjungan Kerja Pimpinan Dan Anggota DPRD Dalam Daerah	Tercapainya peningkatan Lembaga Perwakilan Rakyat Daerah	93%	Rp. 4.282.000	Sekretariat DPRD
7494	Kota Yogyakarta	Wirobrajan	Penganekaragaman konsumsi dan keamanan pangan	Pengembangan Diversifikasi Produk Antara	Persentase Pengawasan dan Pembinaan Keamanan Pangan	78%	Rp. 642.000	Badan Ketahanan Pangan dan Penyuluhan
7495	Kota Yogyakarta	Wirobrajan	Penganekaragaman konsumsi dan keamanan pangan	Pengembangan Nilai-nilai Kearifan Lokal dalam Pemanfaatan Lahan Pekarangan	Persentase Pengawasan dan Pembinaan Keamanan Pangan	78%	Rp. 5.642.000	Badan Ketahanan Pangan dan Penyuluhan
7496	Kota Yogyakarta	Wirobrajan	Penganekaragaman konsumsi dan keamanan pangan	Pengembangan budaya pangan lokal dan tradisional	Persentase Pengawasan dan Pembinaan Keamanan Pangan	78%	Rp. 10.642.000	Badan Ketahanan Pangan dan Penyuluhan
7497	Kota Yogyakarta	Wirobrajan	Program Pemberdayaan Penyuluh Pertanian	Penguatan budaya kelembagaan pertanian	Meningkatnya kualitas penyuluh	61%	Rp. 17.250.000	Badan Ketahanan Pangan dan Penyuluhan
7498	Kota Yogyakarta	Wirobrajan	Program Pengendalian Pencemaran dan Kerusakan Lingkungan Hidup	Koordinasi Penilaian Kota Sehat/Adipura	Peningkatan Kualitas Lingkungan	3,89 %	Rp. 5.313.000	Badan Lingkungan Hidup
7499	Kota Yogyakarta	Wirobrajan	Program Pengendalian Pencemaran dan Kerusakan Lingkungan Hidup	Koordinasi Penilaian Langit Biru	Peningkatan Kualitas Lingkungan	3,89 %	Rp. 5.814.000	Badan Lingkungan Hidup
7500	Kota Yogyakarta	Wirobrajan	Program Pengendalian Pencemaran dan Kerusakan Lingkungan Hidup	Pengawasan Pelaksanaan Kebijakan Bidang Lingkungan Hidup	Peningkatan Kualitas Lingkungan	3,89 %	Rp. 2.084.000	Badan Lingkungan Hidup
7501	Kota Yogyakarta	Wirobrajan	Program Pengendalian Pencemaran dan Kerusakan Lingkungan Hidup	Pengkajian Dampak Lingkungan	Peningkatan Kualitas Lingkungan	3,89 %	Rp. 7.500.000	Badan Lingkungan Hidup
7502	Kota Yogyakarta	Wirobrajan	Program Pengendalian Pencemaran dan Kerusakan Lingkungan Hidup	Pemantauan Kualitas Air	Peningkatan Kualitas Lingkungan	3,89 %	Rp. 25.000.000	Badan Lingkungan Hidup
7503	Kota Yogyakarta	Wirobrajan	Program Pengendalian Pencemaran dan Kerusakan Lingkungan Hidup	Pembinaan Teknis Pelaksanaan A M D A L, U K L-U P L, Dan D P L	Peningkatan Kualitas Lingkungan	3,89 %	Rp. 1.667.000	Badan Lingkungan Hidup
7504	Kota Yogyakarta	Wirobrajan	Program Pengendalian Pencemaran dan Kerusakan Lingkungan Hidup	Pondok Pesantren Berwawasan Lingkungan Hidup	Peningkatan Kualitas Lingkungan	3,89 %	Rp. 1.334.000	Badan Lingkungan Hidup

No	Kabupaten /Kota	Kecamatan	Program	Kegiatan	Tolok Ukur	Target	Rupiah	SKPD
-1	-2	-3	-4	-5	-6	-7	-8	-9
7505	Kota Yogyakarta	Wirobrajan	Program Pengendalian Pencemaran dan Kerusakan Lingkungan Hidup	Pengendalian Pencemaran Air	Peningkatan Kualitas Lingkungan	3,89 %	Rp. 20.082.000	Badan Lingkungan Hidup
7506	Kota Yogyakarta	Wirobrajan	Program Pengendalian Pencemaran dan Kerusakan Lingkungan Hidup	Pengendalian B3 Dan Limbah B3	Peningkatan Kualitas Lingkungan	3,89 %	Rp. 1.000.000	Badan Lingkungan Hidup
7507	Kota Yogyakarta	Wirobrajan	Program Pengendalian Pencemaran dan Kerusakan Lingkungan Hidup	Pengembangan Kapasitas Kader lingkungan hidup	Peningkatan Kualitas Lingkungan	3,89 %	Rp. 2.770.000	Badan Lingkungan Hidup
7508	Kota Yogyakarta	Wirobrajan	Program Perlindungan dan Konservasi Sumber Daya Alam	Konservasi Sumber Daya Air Dan Pengendalian Kerusakan Sumber-Sumber Air	LuasLahan yang TerkonservasiTerhadapLuasan Total Lahan	10%	Rp. 36.843.000	Badan Lingkungan Hidup
7509	Kota Yogyakarta	Wirobrajan	Program Peningkatan Kualitas dan Akses Informasi Sumber Daya Alam dan Lingkungan Hidup	Penguatan Jejaring Informasi Lingkungan Pusat dan Daerah	Prosentase Peningkatan Akses Inforamasi Sumber Daya Air dan Lingkungan Hidup	20%	Rp. 642.000	Badan Lingkungan Hidup
7510	Kota Yogyakarta	Wirobrajan	Program Penguatan Kelembagaan Pengarusutamaan Gender	Pembinaan P2WKSS	Persentase pembinaan organisasi perempuan	46%	Rp. 1.026.000	Badan Pemberdayaan Perempuan dan Masyarakat
7511	Kota Yogyakarta	Wirobrajan	Program Peningkatan Kualitas Hidup dan Perlindungan Perempuan	Pelayanan Perlindungan Perempuan dan Anak Korban Kekerasan	Rasio kekerasan terhadap perempuan	0.04 .	Rp. 5.129.000	Badan Pemberdayaan Perempuan dan Masyarakat
7512	Kota Yogyakarta	Wirobrajan	Program Peningkatan Kualitas Hidup dan Perlindungan Perempuan	Gerakan Sayang Ibu	Rasio kekerasan terhadap perempuan	0.04 .	Rp. 1.090.000	Badan Pemberdayaan Perempuan dan Masyarakat
7513	Kota Yogyakarta	Wirobrajan	Program Peningkatan Kualitas Hidup dan Perlindungan Perempuan	Pengembangan Sistem Informasi Gender dan Anak	Rasio kekerasan terhadap perempuan	0.04 .	Rp. 1.058.000	Badan Pemberdayaan Perempuan dan Masyarakat
7514	Kota Yogyakarta	Wirobrajan	Program Peningkatan Kualitas Hidup dan Perlindungan Perempuan	Updating Data Terpilah Gender dan Anak	Rasio kekerasan terhadap perempuan	0.04 .	Rp. 1.481.000	Badan Pemberdayaan Perempuan dan Masyarakat
7515	Kota Yogyakarta	Wirobrajan	Program Peningkatan Kualitas Hidup dan Perlindungan Anak	Kajian Data Perlindungan Anak	Rasio kekerasan terhadap anak	0,23 .	Rp. 1.347.000	Badan Pemberdayaan Perempuan dan Masyarakat
7516	Kota Yogyakarta	Wirobrajan	Program Peningkatan Partisipasi Ekonomi Perempuan	Pameran hasil karya perempuan di bidang pembangunan	Persentase Partisipasi Perempuan di Lembaga Swasta	95,4 %	Rp. 1.090.000	Badan Pemberdayaan Perempuan dan Masyarakat
7517	Kota Yogyakarta	Wirobrajan	Program Kesehatan Reproduksi Remaja	Pendirian dan Pengembangan PIK KRR	Terlaksanannya Program Kesehatan Reproduksi Remaja	31,12 %	Rp. 6.000.000	Badan Pemberdayaan Perempuan dan Masyarakat
7518	Kota Yogyakarta	Wirobrajan	Program Peningkatan Kesejahteraan Keluarga	Peningkatan dan Fasilatisasi ketahanan keluarga sejahtera	Persentase Jumlah Keluarga Pra Sejahtera dan Keluarga Sejahtera I	44,60 %	Rp. 8.334.000	Badan Pemberdayaan Perempuan dan Masyarakat
7519	Kota Yogyakarta	Wirobrajan	Program Pengembangan Bina Keluarga	Pengembangan ketahanan dan Keberdayaan keluarga	Persentase Kelompok Bina Keluarga percontohan	31,20 %	Rp. 7.500.000	Badan Pemberdayaan Perempuan dan Masyarakat
7520	Kota Yogyakarta	Wirobrajan	Program Peningkatan Kapasitas Pemberdayaan Pemerintah Desa	Fasilitasi Pokja Profil Desa/Kelurahan	Persentase profil desa sesuai standar	55%	Rp. 513.000	Badan Pemberdayaan Perempuan dan Masyarakat
7521	Kota Yogyakarta	Wirobrajan	Program peningkatan keberdayaan masyarakat perdesaan	Fasilitasi dan Pembinaan Tim Penggerak PKK Daerah Istimewa Yogyakarta	Terselenggaranya Peningkatan Keberdayaan Masyarakat Pedesaan	38,94 %	Rp. 6.250.000	Badan Pemberdayaan Perempuan dan Masyarakat
7522	Kota Yogyakarta	Wirobrajan	Program peningkatan keberdayaan masyarakat perdesaan	Revitalisasi Budaya Gotong-royong	Terselenggaranya Peningkatan Keberdayaan Masyarakat Pedesaan	38,94 %	Rp. 0	Badan Pemberdayaan Perempuan dan Masyarakat
7523	Kota Yogyakarta	Wirobrajan	Program Pembinaan Pelestarian Nilai-nilai Kepahlawanan, Keperintisan, dan Kesetiakawanan Sosial (K 3	Fasilitasi Kesejahteraan Keluarga Pahlawan	Persentase PSKS terbina, dalam hal Pelestarian Nilai2 Kepahlawanan, Keperintisan	45%	Rp. 8.267.000	Dinas Sosial
7524	Kota Yogyakarta	Wirobrajan	Program Pemberdayaan Potensi Sumber Kesejahteraan Sosial (PSKS)	Pelatihan Dan Penataran P S M	Persentase PSKS dalam usaha kesejahteraan sosial	66,40 %	Rp. 4.488.000	Dinas Sosial
7525	Kota Yogyakarta	Wirobrajan	Program Pemberdayaan Potensi Sumber Kesejahteraan Sosial (PSKS)	Bimbingan U E P Bagi Karang Taruna	Persentase PSKS dalam usaha kesejahteraan sosial	66,40 %	Rp. 10.879.000	Dinas Sosial
7526	Kota Yogyakarta	Wirobrajan	Program Pemberdayaan Potensi Sumber Kesejahteraan Sosial (PSKS)	Pelatihan dan Penataran TKSK	Persentase PSKS dalam usaha kesejahteraan sosial	66,40 %	Rp. 7.975.000	Dinas Sosial
7527	Kota Yogyakarta	Wirobrajan	Program Pelayanan dan Perlindungan Anak bermasalah sosial	Bantuan Permakanan Bagi Anak Cacat	persentase perlindungan dan rehabilitasi sosial anak yang mengalami permasalahan sosial	7,55 %	Rp. 13.636.000	Dinas Sosial
7528	Kota Yogyakarta	Wirobrajan	Program Pelayanan dan Perlindungan Lanjut Usia Terlantar	Jaminan Sosial Lanjut Usia	persentase perlindungan dan jaminan sosial bagi lanjut usia terlantar	7,85 %	Rp. 58.510.000	Dinas Sosial
7529	Kota Yogyakarta	Wirobrajan	Program Pendidikan Anak Usia Dini	Pengembangan Data dan Informasi Pendidikan Anak Usia Dini	APK PAUD	82%	Rp. 3.221.000	Dinas Pendidikan, Pemuda dan Olah Raga
7530	Kota Yogyakarta	Wirobrajan	Program Wajib Belajar Pendidikan Dasar Sembilan Tahun	Penyediaan Bantuan Operasional Sekolah (BOS)/Bantuan Operasional Sekolah Daerah (BOSDA) Jenjang Dikdas	Persentase layanan pendidikan wajib belajar pendidikan dasar sembilan tahun	82.55%	Rp. 3.965.640.000	Dinas Pendidikan, Pemuda dan Olah Raga
7531	Kota Yogyakarta	Wirobrajan	Program Wajib Belajar Pendidikan Dasar Sembilan Tahun	Penyelenggaraaan Program Paket B Setara SMP	Persentase layanan pendidikan wajib belajar pendidikan dasar sembilan tahun	82.55%	Rp. 3.482.000	Dinas Pendidikan, Pemuda dan Olah Raga

No	Kabupaten /Kota	Kecamatan	Program	Kegiatan	Tolok Ukur	Target	Rupiah	SKPD
-1	-2	-3	-4	-5	-6	-7	-8	-9
7532	Kota Yogyakarta	Wirobrajan	Program Pendidikan Menengah	Penyediaan Beasiswa Bagi Keluarga Tidak Mampu	Persentase layanan pendidikan menengah	81,35 %	Rp. 124.160.000	Dinas Pendidikan, Pemuda dan Olah Raga
7533	Kota Yogyakarta	Wirobrajan	Program Wajib Belajar Pendidikan Dasar Sembilan Tahun	Penyelenggaraan Ujian SD/MI	Persentase layanan pendidikan wajib belajar pendidikan dasar sembilan tahun	82.55%	Rp. 17.535.000	Dinas Pendidikan, Pemuda dan Olah Raga
7534	Kota Yogyakarta	Wirobrajan	Program Wajib Belajar Pendidikan Dasar Sembilan Tahun	Penyediaan Beasiswa Prestasi	Persentase layanan pendidikan wajib belajar pendidikan dasar sembilan tahun	82.55%	Rp. 12.821.000	Dinas Pendidikan, Pemuda dan Olah Raga
7535	Kota Yogyakarta	Wirobrajan	Program Wajib Belajar Pendidikan Dasar Sembilan Tahun	Kartu Cerdas Jenjang Dikdas	Persentase layanan pendidikan wajib belajar pendidikan dasar sembilan tahun	82.55%	Rp. 41.581.000	Dinas Pendidikan, Pemuda dan Olah Raga
7536	Kota Yogyakarta	Wirobrajan	Program Pendidikan Tinggi	Pemberian Bantuan Biaya Pendidikan Mahasiswa/Bea Mahasiswa	Persentase layanan pendidikan tinggi	274.000 Orang	Rp. 28.538.000	Dinas Pendidikan, Pemuda dan Olah Raga
7537	Kota Yogyakarta	Wirobrajan	Program manajemen Pelayanan pendidikan	Pendataan Pendidikan Pengembangan Aplikasi Pendataan dan E-Administrasi	Persentase kelancaran dan keberhasilan manajemen layanan pendidikan	74,47 %	Rp. 5.129.000	Dinas Pendidikan, Pemuda dan Olah Raga
7538	Kota Yogyakarta	Wirobrajan	Program manajemen Pelayanan pendidikan	Penyelenggaraan Ujian	Persentase kelancaran dan keberhasilan manajemen layanan pendidikan	74,47 %	Rp. 50.262.000	Dinas Pendidikan, Pemuda dan Olah Raga
7539	Kota Yogyakarta	Wirobrajan	Program manajemen Pelayanan pendidikan	Pengembangan Minat Jurnalistik Siswa	Persentase kelancaran dan keberhasilan manajemen layanan pendidikan	74,47 %	Rp. 7.693.000	Dinas Pendidikan, Pemuda dan Olah Raga
7540	Kota Yogyakarta	Wirobrajan	Program Pendidikan Karakter Berbasis Budaya	Penguatan pembelajaran Sastra Jawa	Persentase satuan pendidikan yang menerapkan model pendidikan berbasis budaya	5%	Rp. 25.642.000	Dinas Pendidikan, Pemuda dan Olah Raga
7541	Kota Yogyakarta	Wirobrajan	Program akselerasi pengembangan pendidikan terkemuka	Layanan Mobile "learning Service"	Presentase Satuan Pendidikan yang menerapkan pembelajaran berbasis TIK	45%	Rp. 10.013.000	Dinas Pendidikan, Pemuda dan Olah Raga
7542	Kota Yogyakarta	Wirobrajan	Program Pendidikan Menengah	Penyediaan BOS/BOSDA SM	Persentase layanan pendidikan menengah	81,35 %	Rp. 0	Dinas Pendidikan, Pemuda dan Olah Raga
7543	Kota Yogyakarta	Wirobrajan	Program Pendidikan Karakter Berbasis Budaya	Penyusunan Buku Seri Pengenalan Budaya DIY	Persentase satuan pendidikan yang menerapkan model pendidikan berbasis budaya	5%	Rp. 12.821.000	Dinas Pendidikan, Pemuda dan Olah Raga
7544	Kota Yogyakarta	Wirobrajan	Program manajemen Pelayanan pendidikan	Pemetaan Sekolah Rawan Bencana	Persentase kelancaran dan keberhasilan manajemen layanan pendidikan	74,47 %	Rp. 1.924.000	Dinas Pendidikan, Pemuda dan Olah Raga
7545	Kota Yogyakarta	Wirobrajan	Program Peningkatan Prestasi Olah Raga	Pembibitan dan Pembinaan Olahragawan Berbakat	Cakupan Peningkatan Prestasi Cabang Olahraga	23 medali	Rp. 17.949.000	Dinas Pendidikan, Pemuda dan Olah Raga
7546	Kota Yogyakarta	Wirobrajan	Program Pengembangan Transportasi Berbasis Keistimewaan	Pemasangan Penyesuaian Toponimi Jalan	Prosentase Dukungan Sarpras Transportasi pada kawasan budaya	23%	Rp. 6.411.000	Dinas Perhubungan, Komunikasi dan Informatika
7547	Kota Yogyakarta	Wirobrajan	Program Rehabilitasi Hutan dan Lahan	Pembinaan Pengelolaan DAS Berkelanjutan dan berbasis Budaya	Terwujudnya Rehabilitasi Hutan dan Lahan	27.000 Ha	Rp. 29.528.000	Dinas Kehutanan dan Perkebunan
7548	Kota Yogyakarta	Wirobrajan	Program Peningkatan Kualitas SDM dan Kelembagaan Perikanan dan Kelautan	Pengembangan Budaya Bahari untuk Peningkatan Kesejahteraan Masyarakat	Peningkatan sistem penyuluhan kelautan dan perikanan	115,42 sektor	Rp. 13.630.000	Dinas Kelautan dan Perikanan
7549	Kota Yogyakarta	Wirobrajan	Program Peningkatan Kualitas SDM dan Kelembagaan Perikanan dan Kelautan	Fasilitasi Forum Mina Budaya	Peningkatan sistem penyuluhan kelautan dan perikanan	115,42 sektor	Rp. 6.244.000	Dinas Kelautan dan Perikanan
7550	Kota Yogyakarta	Wirobrajan	Program Peningkatan Kualitas SDM dan Kelembagaan Perikanan dan Kelautan	Budaya Bahari, Konservasi dan Rehabilitasi dengan Kearifan Lokal	Peningkatan sistem penyuluhan kelautan dan perikanan	115,42 sektor	Rp. 1.904.000	Dinas Kelautan dan Perikanan
7551	Kota Yogyakarta	Wirobrajan	Program Pengembangan Wilayah Transmigrasi	Seleksi Calon Transmigran Tingkat Provinsi	Pengembangan Wilayah Transmigrasi	150 KK	Rp. 1.711.000	Dinas Tenaga Kerja dan Transmigrasi
7552	Kota Yogyakarta	Wirobrajan	Program Pengembangan Wilayah Transmigrasi	Pemeriksaan Kesehatan Calon Transmigran	Pengembangan Wilayah Transmigrasi	150 KK	Rp. 777.000	Dinas Tenaga Kerja dan Transmigrasi
7553	Kota Yogyakarta	Wirobrajan	Program Pengembangan Wilayah Transmigrasi	Pelatihan Transmigrasi Regional	Pengembangan Wilayah Transmigrasi	150 KK	Rp. 4.169.000	Dinas Tenaga Kerja dan Transmigrasi
7554	Kota Yogyakarta	Wirobrajan	Program Peningkatan Kesempatan Kerja	Pemberdayaan Masyarakat Setengah Penganggur melalui Fasilitasi Kelompok Kerja Produktif Buruh Informal	Peningkatan Kesempatan Kerja	46%	Rp. 1.741.000	Dinas Tenaga Kerja dan Transmigrasi
7555	Kota Yogyakarta	Wirobrajan	Program Peningkatan Kesempatan Kerja	Pemberdayaan Tenaga Kerja Akibat PHK	Peningkatan Kesempatan Kerja	46%	Rp. 3.975.000	Dinas Tenaga Kerja dan Transmigrasi
7556	Kota Yogyakarta	Wirobrajan	Program Peningkatan Kesempatan Kerja	Pembentukan Wira Usaha Baru Melalui Pendayagunaan Tenaga Kerja Pemuda Mandiri Profesional	Peningkatan Kesempatan Kerja	46%	Rp. 4.541.000	Dinas Tenaga Kerja dan Transmigrasi
7557	Kota Yogyakarta	Wirobrajan	Program Peningkatan Kesempatan Kerja	Pembentukan Wira Usaha Baru Melalui Pendayagunaan Tenaga Kerja Mandiri Terdidik	Peningkatan Kesempatan Kerja	46%	Rp. 9.872.000	Dinas Tenaga Kerja dan Transmigrasi
7558	Kota Yogyakarta	Wirobrajan	Program Peningkatan Kesempatan Kerja	Pembentukan kelompok usaha melalui perluasan kerja sistem padat karya (PKSPK) dan pendampingan	Peningkatan Kesempatan Kerja	46%	Rp. 21.635.000	Dinas Tenaga Kerja dan Transmigrasi

No	Kabupaten /Kota	Kecamatan	Program	Kegiatan	Tolok Ukur	Target	Rupiah	SKPD
-1	-2	-3	-4	-5	-6	-7	-8	-9
7559	Kota Yogyakarta	Wirobrajan	Program Peningkatan Kesempatan Kerja	Pengurangan pengangguran melalui padat karya infrastuktur	Peningkatan Kesempatan Kerja	46%	Rp. 38.196.000	Dinas Tenaga Kerja dan Transmigrasi
7560	Kota Yogyakarta	Wirobrajan	Program Peningkatan Kesempatan Kerja	Pengurangan pengangguran melalui penerapan teknologi tepat guna (TTG)	Peningkatan Kesempatan Kerja	46%	Rp. 5.949.000	Dinas Tenaga Kerja dan Transmigrasi
7561	Kota Yogyakarta	Wirobrajan	Program Peningkatan Kesempatan Kerja	Pembinaan dan Penempatan Tenaga Kerja AKAD	Peningkatan Kesempatan Kerja	46%	Rp. 5.436.000	Dinas Tenaga Kerja dan Transmigrasi
7562	Kota Yogyakarta	Wirobrajan	Program Peningkatan Kesempatan Kerja	Pembinaan angkatan kerja khusus	Peningkatan Kesempatan Kerja	46%	Rp. 4.966.000	Dinas Tenaga Kerja dan Transmigrasi
7563	Kota Yogyakarta	Wirobrajan	Program Peningkatan Kesempatan Kerja	Penyelenggaraan bursa kerja terbuka	Peningkatan Kesempatan Kerja	46%	Rp. 22.594.000	Dinas Tenaga Kerja dan Transmigrasi
7564	Kota Yogyakarta	Wirobrajan	Program Peningkatan Kesempatan Kerja	Penyebaran informasi pasar kerja	Peningkatan Kesempatan Kerja	46%	Rp. 259.000	Dinas Tenaga Kerja dan Transmigrasi
7565	Kota Yogyakarta	Wirobrajan	Program Pelayanan Pengawasan Lembaga Ketenagakerjaan	Perlindungan Tenaga Kerja Wanita	Persentase perusahaan yang melaksanakan K3 sesuai dengan standar/ peratura	22%	Rp. 1.047.000	Dinas Tenaga Kerja dan Transmigrasi
7566	Kota Yogyakarta	Wirobrajan	Program Pelayanan Pengawasan Lembaga Ketenagakerjaan	Penilaian Nihil Kecelakaan Kerja	Persentase perusahaan yang melaksanakan K3 sesuai dengan standar/ peratura	22%	Rp. 379.000	Dinas Tenaga Kerja dan Transmigrasi
7567	Kota Yogyakarta	Wirobrajan	Program Pelayanan Pengawasan Lembaga Ketenagakerjaan	Peningkatan pengawasan norma kerja dan K3	Persentase perusahaan yang melaksanakan K3 sesuai dengan standar/ peratura	22%	Rp. 970.000	Dinas Tenaga Kerja dan Transmigrasi
7568	Kota Yogyakarta	Wirobrajan	Program Pelayanan Pengawasan Lembaga Ketenagakerjaan	Pemeriksaan Alat-Alat Keselamatan dan Kesehatan Kerja (K3)	Persentase perusahaan yang melaksanakan K3 sesuai dengan standar/ peratura	22%	Rp. 2.233.000	Dinas Tenaga Kerja dan Transmigrasi
7569	Kota Yogyakarta	Wirobrajan	Program Peningkatan Kualitas dan Produktivitas Tenaga Kerja	Sertifikasi Uji Kompetensi Tenaga Kerja	Peningkatan Kualitas dan Produktivitas Tenaga Kerja	40%	Rp. 1.469.000	Dinas Tenaga Kerja dan Transmigrasi
7570	Kota Yogyakarta	Wirobrajan	Program Peningkatan mutu pelayanan lembaga ketenagakerjaan	Pembinaan Asosiasi Profesi Bidang Pelatihan Kerja	Persentase Besaran tenaga kerja yang mendapatkan pelatihan berbasis kompetensi	46%	Rp. 215.000	Dinas Tenaga Kerja dan Transmigrasi
7571	Kota Yogyakarta	Wirobrajan	Program Peningkatan Kualitas dan Produktivitas Tenaga Kerja	Pelatihan Ketrampilan Institusional Bagi Pencaker	Peningkatan Kualitas dan Produktivitas Tenaga Kerja	40%	Rp. 15.472.000	Dinas Tenaga Kerja dan Transmigrasi
7572	Kota Yogyakarta	Wirobrajan	Program Peningkatan Kualitas dan Produktivitas Tenaga Kerja	Pelatihan Ketrampilan Keliling Mobil Training Unit	Peningkatan Kualitas dan Produktivitas Tenaga Kerja	40%	Rp. 37.019.000	Dinas Tenaga Kerja dan Transmigrasi
7573	Kota Yogyakarta	Wirobrajan	Program Peningkatan Kualitas dan Produktivitas Tenaga Kerja	Pelatihan Ketrampilan Swadana	Peningkatan Kualitas dan Produktivitas Tenaga Kerja	40%	Rp. 4.267.000	Dinas Tenaga Kerja dan Transmigrasi
7574	Kota Yogyakarta	Wirobrajan	Program Peningkatan Kualitas dan Produktivitas Tenaga Kerja	Pelatihan Ketrampilan Teknologi tepat guna untuk usaha mandiri	Peningkatan Kualitas dan Produktivitas Tenaga Kerja	40%	Rp. 5.254.000	Dinas Tenaga Kerja dan Transmigrasi
7575	Kota Yogyakarta	Wirobrajan	Program Peningkatan Kualitas dan Produktivitas Tenaga Kerja	Sertifikasi Uji Kompetensi Pencari Kerja	Peningkatan Kualitas dan Produktivitas Tenaga Kerja	40%	Rp. 1.035.000	Dinas Tenaga Kerja dan Transmigrasi
7576	Kota Yogyakarta	Wirobrajan	Program Pelayanan Penyelesaian Perselisihan Hubungan Industrial	Identifikasi Penangguhan Upah Minimum di DIY	Persentase Besaran kasus yang diselesaikan dengan Perjanjian Bersama (PB)	46%	Rp. 449.000	Dinas Tenaga Kerja dan Transmigrasi
7577	Kota Yogyakarta	Wirobrajan	Program Peningkatan Kesempatan Kerja	Pengembangan Produktivitas melalui pelatihan peningkatan produktivitas bagi pencari kerja/mantan	Peningkatan Kesempatan Kerja	46%	Rp. 5.121.000	Dinas Tenaga Kerja dan Transmigrasi
7578	Kota Yogyakarta	Wirobrajan	Program Pelayanan Penyelesaian Perselisihan Hubungan Industrial	Koordinasi Dewan Pengupahan DIY	Persentase Besaran kasus yang diselesaikan dengan Perjanjian Bersama (PB)	46%	Rp. 2.640.000	Dinas Tenaga Kerja dan Transmigrasi
7579	Kota Yogyakarta	Wirobrajan	Program Peningkatan Kualitas dan Produktivitas Tenaga Kerja	Pengembangan Produktivitas bagi Tenaga Kerja Perusahaan	Peningkatan Kualitas dan Produktivitas Tenaga Kerja	40%	Rp. 2.051.000	Dinas Tenaga Kerja dan Transmigrasi
7580	Kota Yogyakarta	Wirobrajan	Program Peningkatan Kualitas dan Produktivitas Tenaga Kerja	Pembinaan Peserta Pasca Pemagangan di Jepang	Peningkatan Kualitas dan Produktivitas Tenaga Kerja	40%	Rp. 1.394.000	Dinas Tenaga Kerja dan Transmigrasi
7581	Kota Yogyakarta	Wirobrajan	Program Peningkatan Kualitas dan Produktivitas Tenaga Kerja	Pembinaan peserta pemagangan ke perusahaan	Peningkatan Kualitas dan Produktivitas Tenaga Kerja	40%	Rp. 10.089.000	Dinas Tenaga Kerja dan Transmigrasi
7582	Kota Yogyakarta	Wirobrajan	Program Peningkatan Kualitas dan Produktivitas Tenaga Kerja	Rekrutmen dan Seleksi Calon Peserta Pemagangan ke Jepang	Peningkatan Kualitas dan Produktivitas Tenaga Kerja	40%	Rp. 10.257.000	Dinas Tenaga Kerja dan Transmigrasi
7583	Kota Yogyakarta	Wirobrajan	Program Peningkatan Kualitas dan Produktivitas Tenaga Kerja	Sosialisasi Program Pemagangan ke Jepang	Peningkatan Kualitas dan Produktivitas Tenaga Kerja	40%	Rp. 137.000	Dinas Tenaga Kerja dan Transmigrasi
7584	Kota Yogyakarta	Wirobrajan	Program Peningkatan Kualitas dan Produktivitas Tenaga Kerja	Pembinaan Peserta Pasca Pemagangan ke Perusahaan	Peningkatan Kualitas dan Produktivitas Tenaga Kerja	40%	Rp. 2.620.000	Dinas Tenaga Kerja dan Transmigrasi
7585	Kota Yogyakarta	Wirobrajan	Program Pelayanan Penyelesaian Perselisihan Hubungan Industrial	Pemantauan perusahaan rawan perselisihan Hubungan Industrial	Persentase Besaran kasus yang diselesaikan dengan Perjanjian Bersama (PB)	46%	Rp. 398.000	Dinas Tenaga Kerja dan Transmigrasi

No	Kabupaten /Kota	Kecamatan	Program	Kegiatan	Tolok Ukur	Target	Rupiah	SKPD
-1	-2	-3	-4	-5	-6	-7	-8	-9
7586	Kota Yogyakarta	Wirobrajan	Program Pelayanan Penyelesaian Perselisihan Hubungan Industrial	Peningkatan pemahaman penyelesaian kasus hubungan industrial bagi mediator	Persentase Besaran kasus yang diselesaikan dengan Perjanjian Bersama (PB)	46%	Rp. 309.000	Dinas Tenaga Kerja dan Transmigrasi
7587	Kota Yogyakarta	Wirobrajan	Program Pelayanan Penyelesaian Perselisihan Hubungan Industrial	Penyelesaian Kasus Perselisihan Hubungan Industrial (PHI) Tingkat Provinsi	Persentase Besaran kasus yang diselesaikan dengan Perjanjian Bersama (PB)	46%	Rp. 318.000	Dinas Tenaga Kerja dan Transmigrasi
7588	Kota Yogyakarta	Wirobrajan	Program Peningkatan mutu pelayanan lembaga ketenagakerjaan	Bimtek Instruktur LPK	Persentase Besaran tenaga kerja yang mendapatkan pelatihan berbasis kompetensi	46%	Rp. 3.498.000	Dinas Tenaga Kerja dan Transmigrasi
7589	Kota Yogyakarta	Wirobrajan	Program Pelayanan Pengawasan Lembaga Ketenagakerjaan	Pengujian Lingkungan Kerja	Persentase perusahaan yang melaksanakan K3 sesuai dengan standar/ peratura	22%	Rp. 3.526.000	Dinas Tenaga Kerja dan Transmigrasi
7590	Kota Yogyakarta	Wirobrajan	Program Pelayanan Pengawasan Lembaga Ketenagakerjaan	Perlindungan tenaga kerja diluar hubungan kerja	Persentase perusahaan yang melaksanakan K3 sesuai dengan standar/ peratura	22%	Rp. 530.000	Dinas Tenaga Kerja dan Transmigrasi
7591	Kota Yogyakarta	Wirobrajan	Program Peningkatan mutu pelayanan lembaga ketenagakerjaan	Penyuluhan Pembinaan dan Perlindungan CTKI/TKI	Persentase Besaran tenaga kerja yang mendapatkan pelatihan berbasis kompetensi	46%	Rp. 315.000	Dinas Tenaga Kerja dan Transmigrasi
7592	Kota Yogyakarta	Wirobrajan	Program Peningkatan Kualitas dan Produktivitas Tenaga Kerja	Sertifikasi Asesor Kompetensi	Peningkatan Kualitas dan Produktivitas Tenaga Kerja	40%	Rp. 480.000	Dinas Tenaga Kerja dan Transmigrasi
7593	Kota Yogyakarta	Wirobrajan	Program Peningkatan Kualitas dan Produktivitas Tenaga Kerja	Sertifikasi Uji Kompetensi Instruktur	Peningkatan Kualitas dan Produktivitas Tenaga Kerja	40%	Rp. 454.000	Dinas Tenaga Kerja dan Transmigrasi
7594	Kota Yogyakarta	Wirobrajan	Program Peningkatan Kualitas dan Produktivitas Tenaga Kerja	Bimtek Asesor Kompetensi (WPA)	Peningkatan Kualitas dan Produktivitas Tenaga Kerja	40%	Rp. 798.000	Dinas Tenaga Kerja dan Transmigrasi
7595	Kota Yogyakarta	Wirobrajan	Program Peningkatan Kualitas dan Produktivitas Tenaga Kerja	Penyusunan Data Base Sertifikasi Kompetensi	Peningkatan Kualitas dan Produktivitas Tenaga Kerja	40%	Rp. 274.000	Dinas Tenaga Kerja dan Transmigrasi
7596	Kota Yogyakarta	Wirobrajan	Program Peningkatan Kualitas dan Produktivitas Tenaga Kerja	Pelatihan Hiperkes dan Keselamatan Kerja Bagi Dokter Perusahaan	Peningkatan Kualitas dan Produktivitas Tenaga Kerja	40%	Rp. 4.771.000	Dinas Tenaga Kerja dan Transmigrasi
7597	Kota Yogyakarta	Wirobrajan	Program Peningkatan Kualitas dan Produktivitas Tenaga Kerja	Pelatihan Hiperkes dan Keselamatan Kerja Bagi Guru SMK, SLTA berlaboratorium dan LPK	Peningkatan Kualitas dan Produktivitas Tenaga Kerja	40%	Rp. 527.000	Dinas Tenaga Kerja dan Transmigrasi
7598	Kota Yogyakarta	Wirobrajan	Program Peningkatan Kualitas dan Produktivitas Tenaga Kerja	Pelatihan Hiperkes dan Keselamatan Kerja Bagi Teknisi Perusahaan	Peningkatan Kualitas dan Produktivitas Tenaga Kerja	40%	Rp. 635.000	Dinas Tenaga Kerja dan Transmigrasi
7599	Kota Yogyakarta	Wirobrajan	Program Peningkatan Kualitas dan Produktivitas Tenaga Kerja	Pelatihan Hiperkes dan Keselamatan Kerja Bagi Pencaker	Peningkatan Kualitas dan Produktivitas Tenaga Kerja	40%	Rp. 689.000	Dinas Tenaga Kerja dan Transmigrasi
7600	Kota Yogyakarta	Wirobrajan	Program Peningkatan Kualitas dan Produktivitas Tenaga Kerja	Pelatihan Hiperkes dan Keselamatan Kerja Bagi Paramedis	Peningkatan Kualitas dan Produktivitas Tenaga Kerja	40%	Rp. 527.000	Dinas Tenaga Kerja dan Transmigrasi
7601	Kota Yogyakarta	Wirobrajan	Program Peningkatan Kesempatan Kerja	Pembinaan pengantar kerja dan petugas antar kerja	Peningkatan Kesempatan Kerja	46%	Rp. 182.000	Dinas Tenaga Kerja dan Transmigrasi
7602	Kota Yogyakarta	Wirobrajan	Program Pengembangan Pemasaran Pariwisata	Peningkatan Pemanfaatan Teknologi Informasi Dalam Pemasaran Pariwisata	Tercapaianya pengembangan pemasaran pariwisata yang efektif dan efisien	14.595.763 Orang	Rp. 962.000	Dinas Pariwisata
7603	Kota Yogyakarta	Wirobrajan	Program Peningkatan Pemasaran Hasil Produksi Pertanian/Perkebunan	Penyebarluasan Informasi Perbenihan	Terpromosikannya komoditas unggulan daerah	3 Komoditas	Rp. 642.000	Dinas Pertanian
7604	Kota Yogyakarta	Wirobrajan	Program Peningkatan Produksi Tanaman Pangan	Pelayanan Sertifikasi Padi dan Palawija	Peningkatan produksi pertanian tanaman pangan	2.200.000 ton	Rp. 834.000	Dinas Pertanian
7605	Kota Yogyakarta	Wirobrajan	Program Peningkatan Produksi Tanaman Pangan	Peningkatan Pendapatan Petani Melalui Pengolahan Hasil Tanaman Pangan	Peningkatan produksi pertanian tanaman pangan	2.200.000 ton	Rp. 16.796.000	Dinas Pertanian
7606	Kota Yogyakarta	Wirobrajan	Program Peningkatan Produksi Hasil Peternakan	Penumbuhan HMT di lahan marginal	Peningkatan populasi ternak	16.223.400 ekor	Rp. 1.539.000	Dinas Pertanian
7607	Kota Yogyakarta	Wirobrajan	Program Peningkatan Produksi Hasil Peternakan	Pengembangan Ternak Sapi Potong	Peningkatan populasi ternak	16.223.400 ekor	Rp. 12.180.000	Dinas Pertanian
7608	Kota Yogyakarta	Wirobrajan	Program Peningkatan Produksi Hasil Peternakan	Penanggulangan Penyakit Hewan Menular Strategis	Peningkatan populasi ternak	16.223.400 ekor	Rp. 962.000	Dinas Pertanian
7609	Kota Yogyakarta	Wirobrajan	Program Peningkatan Produksi Hasil Peternakan	Pemeliharaan Kesehatan dan Pencegahan Penyakit Menular Strategis (Pengujian Laboratoris)	Peningkatan populasi ternak	16.223.400 ekor	Rp. 3.206.000	Dinas Pertanian
7610	Kota Yogyakarta	Wirobrajan	Program Peningkatan Produksi Hasil Peternakan	Pengembangan Pembibitan Ternak	Peningkatan populasi ternak	16.223.400 ekor	Rp. 19.872.000	Dinas Pertanian
7611	Kota Yogyakarta	Wirobrajan	Program Peningkatan Produksi Hasil Peternakan	Kaji Terap Teknologi Peternakan	Peningkatan populasi ternak	16.223.400 ekor	Rp. 2.565.000	Dinas Pertanian
7612	Kota Yogyakarta	Wirobrajan	Program Peningkatan Produksi Hasil Peternakan	Pengawasan Lalu Lintas Ternak	Peningkatan populasi ternak	16.223.400 ekor	Rp. 2.565.000	Dinas Pertanian

No	Kabupaten /Kota	Kecamatan	Program	Kegiatan	Tolok Ukur	Target	Rupiah	SKPD
-1	-2	-3	-4	-5	-6	-7	-8	-9
7613	Kota Yogyakarta	Wirobrajan	Program Peningkatan Pemasaran Hasil Produksi Pertanian/Perkebunan	Peningkatan Keamanan Pangan Asal Hewan	Terpromosikannya komoditas unggulan daerah	3 Komoditas	Rp. 3.206.000	Dinas Pertanian
7614	Kota Yogyakarta	Wirobrajan	Program Peningkatan Kualitas SDM dan Kelembagaan Petani	Peningkatan Kemampuan Lembaga Petani	Pelatihan bagi petani dan petugas	1,7 %	Rp. 1.154.000	Dinas Pertanian
7615	Kota Yogyakarta	Wirobrajan	Program Peningkatan Pemasaran Hasil Produksi Pertanian/Perkebunan	Peningkatan Mutu dan keamanan pangan	Terpromosikannya komoditas unggulan daerah	3 Komoditas	Rp. 770.000	Dinas Pertanian
7616	Kota Yogyakarta	Wirobrajan	Program Peningkatan Pemasaran Hasil Produksi Pertanian/Perkebunan	Penanganan pasca panen dan pengolahan hasil pertanian	Terpromosikannya komoditas unggulan daerah	3 Komoditas	Rp. 3.206.000	Dinas Pertanian
7617	Kota Yogyakarta	Wirobrajan	Program Peningkatan Pemasaran Hasil Produksi Pertanian/Perkebunan	Penanganan Pascapanen dan Pengolahan Hasil Hortikultura	Terpromosikannya komoditas unggulan daerah	3 Komoditas	Rp. 8.334.000	Dinas Pertanian
7618	Kota Yogyakarta	Wirobrajan	Program Peningkatan Produksi Tanaman Pangan	Penanggulangan Hama Terpadu Secara Alami	Peningkatan produksi pertanian tanaman pangan	2.200.000 ton	Rp. 8.201.000	Dinas Pertanian
7619	Kota Yogyakarta	Wirobrajan	Program Peningkatan Produksi Hortikultura	Sosialisasi Pengelolaan Lahan Pekarangan	Peningkatan produksi pertanian hortikultura	216831,8 ton	Rp. 10.705.000	Dinas Pertanian
7620	Kota Yogyakarta	Wirobrajan	Program Peningkatan Produksi Hortikultura	Budaya Pengembangan Plasma Nutfah Hortikultura	Peningkatan produksi pertanian hortikultura	216831,8 ton	Rp. 1.471.000	Dinas Pertanian
7621	Kota Yogyakarta	Wirobrajan	Program Peningkatan Produksi Hasil Peternakan	Budaya Pengembangan Plasma Nutfah Ternak	Peningkatan populasi ternak	16.223.400 ekor	Rp. 5.129.000	Dinas Pertanian
7622	Kota Yogyakarta	Wirobrajan	Program Peningkatan Produksi Tanaman Pangan	Peningkatan Pendapatan Petani Melalui Agribisnis Tanaman Pangan	Peningkatan produksi pertanian tanaman pangan	2.200.000 ton	Rp. 7.372.000	Dinas Pertanian
7623	Kota Yogyakarta	Wirobrajan	Program Peningkatan Produksi Hortikultura	Peningkatan Pendapatan Petani Melalui Agribisnis Hortikultura	Peningkatan produksi pertanian hortikultura	216831,8 ton	Rp. 7.372.000	Dinas Pertanian
7624	Kota Yogyakarta	Wirobrajan	Program Peningkatan Produksi Hasil Peternakan	Peningkatan Pendapatan Petani Melalui Agribisnis Peternakan	Peningkatan populasi ternak	16.223.400 ekor	Rp. 7.372.000	Dinas Pertanian
7625	Kota Yogyakarta	Wirobrajan	Program pengembangan dan Pembinaan BUMD serta Lembaga Keuangan Mikro	Pembinaan BUKP	Persentase pendapatan BUMD terhadap penyertaan modal	22 `	Rp. 2.565.000	Dinas Pendapatan, Pengelolaan Keuangan dan Aset
7626	Kota Yogyakarta	Wirobrajan	Program Peningkatan Sarana dan Prasarana Aparatur	Pemeliharaan Rutin/berkala rumah dinas	Prosentase penyediaan dan pemeliharaan sarana dan prasarana aparatur	100%	Rp. 9.800.000	Dinas Pendapatan, Pengelolaan Keuangan dan Aset
7627	Kota Yogyakarta	Wirobrajan	Program Peningkatan Dan Pengembangan Pengelolaan Keuangan Daerah	Intensifikasi dan ekstensifikasi sumber-sumber pendapatan di KPPD Kota Yogyakarta	Persentase Peningkatan PAD	10,04 %	Rp. 80.594.300	Dinas Pendapatan, Pengelolaan Keuangan dan Aset
7628	Kota Yogyakarta	Wirobrajan	Program Peningkatan Sistem Pengawasan Internal dan Pengendalian Pelaksanaan Kebijakan KDH	Pelaksanaan Pengawasan Internal Secara Berkala	Laporan Hasil Pemeriksaan Reguler, Laporan Kormonev, SK Gubernur PKPT, Laporan Hasil	45%	Rp. 26.521.000	Inspektorat
7629	Kota Yogyakarta	Wirobrajan	Program Peningkatan Sistem Pengawasan Internal dan Pengendalian Pelaksanaan Kebijakan KDH	Koordinasi Pengawasan Yang Lebih Komprehensif	Laporan Hasil Pemeriksaan Reguler, Laporan Kormonev, SK Gubernur PKPT, Laporan Hasil	45%	Rp. 874.000	Inspektorat
7630	Kota Yogyakarta	Wirobrajan	Program Peningkatan Sistem Pengawasan Internal dan Pengendalian Pelaksanaan Kebijakan KDH	Evaluasi Kinerja Penyelenggaraan Pemerintah Daerah	Laporan Hasil Pemeriksaan Reguler, Laporan Kormonev, SK Gubernur PKPT, Laporan Hasil	45%	Rp. 1.239.000	Inspektorat
7631	Kota Yogyakarta	Wirobrajan	Program Peningkatan Sistem Pengawasan Internal dan Pengendalian Pelaksanaan Kebijakan KDH	Gelar Pengawasan Daerah dan Pemutakhiran Data Tindak Lanjut Hasil Pengawasan	Laporan Hasil Pemeriksaan Reguler, Laporan Kormonev, SK Gubernur PKPT, Laporan Hasil	45%	Rp. 1.880.000	Inspektorat
7632	Kota Yogyakarta	Wirobrajan	Program Peningkatan Sistem Pengawasan Internal dan Pengendalian Pelaksanaan Kebijakan KDH	Monitoring, Evaluasi dan Inventarisasi Temuan Pengawasan	Laporan Hasil Pemeriksaan Reguler, Laporan Kormonev, SK Gubernur PKPT, Laporan Hasil	45%	Rp. 868.000	Inspektorat
7633	Kota Yogyakarta	Wirobrajan	Program Peningkatan Sistem Pengawasan Internal dan Pengendalian Pelaksanaan Kebijakan KDH	Pemeriksaan Khusus di Lingkungan Pemerintah Daerah	Laporan Hasil Pemeriksaan Reguler, Laporan Kormonev, SK Gubernur PKPT, Laporan Hasil	45%	Rp. 7.940.000	Inspektorat
7634	Kota Yogyakarta	Wirobrajan	Program Peningkatan Sarana dan Prasarana Aparatur	Pengadaan Peralatan Gedung Kantor	Prosentase penyediaan dan pemeliharaan sarana dan prasarana aparatur	100%	Rp. 472.000	Inspektorat
7635	Kota Yogyakarta	Wirobrajan	Program Peningkatan Sarana dan Prasarana Aparatur	Pemeliharaan Rutin/Berkala Gedung Kantor	Prosentase penyediaan dan pemeliharaan sarana dan prasarana aparatur	100%	Rp. 316.000	Inspektorat
7636	Kota Yogyakarta	Wirobrajan	Program Peningkatan Sarana dan Prasarana Aparatur	Pemeliharaan Rutin/Berkala Kendaraan Dinas/Operasional	Prosentase penyediaan dan pemeliharaan sarana dan prasarana aparatur	100%	Rp. 7.316.000	Inspektorat
7637	Kota Yogyakarta	Wirobrajan	Program Peningkatan Sarana dan Prasarana Aparatur	Pemeliharaan Rutin/Berkala Peralatan Gedung Kantor	Prosentase penyediaan dan pemeliharaan sarana dan prasarana aparatur	100%	Rp. 863.000	Inspektorat
7638	Kota Yogyakarta	Wirobrajan	Program Peningkatan Pengembangan Sistem Pelaporan Capaian Kinerja dan Keuangan	Penyusunan laporan Kinerja SKPD	Prosentase terlaksananya pelaporan Capaian Kinerja dan Keuangan	100%	Rp. 132.200	Inspektorat
7639	Kota Yogyakarta	Wirobrajan	Program Peningkatan Pengembangan Sistem Pelaporan Capaian Kinerja dan Keuangan	Penyusunan Laporan Keuangan SKPD	Prosentase terlaksananya pelaporan Capaian Kinerja dan Keuangan	100%	Rp. 131.200	Inspektorat

No	Kabupaten /Kota	Kecamatan	Program	Kegiatan	Tolok Ukur	Target	Rupiah	SKPD
-1	-2	-3	-4	-5	-6	-7	-8	-9
7640	Kota Yogyakarta	Wirobrajan	Program Peningkatan Pengembangan Sistem Pelaporan Capaian Kinerja dan Keuangan	Penyusunan Rencana Program Kegiatan SKPD serta Pengembangan Data dan Informasi	Prosentase terlaksananya pelaporan Capaian Kinerja dan Keuangan	100%	Rp. 83.200	Inspektorat
7641	Kota Yogyakarta	Wirobrajan	Program Peningkatan Pengembangan Sistem Pelaporan Capaian Kinerja dan Keuangan	Monitoring Dan Evaluasi Pelaksanaan Program Kegiatan SKPD	Prosentase terlaksananya pelaporan Capaian Kinerja dan Keuangan	100%	Rp. 119.800	Inspektorat
7642	Kota Yogyakarta	Wirobrajan	Program Peningkatan Profesionalisme Tenaga Pemeriksa Dan Aparatur Pengawasan	Pelatihan Pengembangan Tenaga Pemeriksa Dan Aparatur Pengawasan	Prosentase peningkatan profesionalisme pemeriksa	100%	Rp. 1.407.000	Inspektorat
7643	Kota Yogyakarta	Wirobrajan	Program Peningkatan Profesionalisme Tenaga Pemeriksa Dan Aparatur Pengawasan	Penilaian Angka Kredit JFA Dan Penilaian Karya Tulis JFA	Prosentase peningkatan profesionalisme pemeriksa	100%	Rp. 2.582.200	Inspektorat
7644	Kota Yogyakarta	Wirobrajan	Program Peningkatan Kapasitas Sumber Daya Aparatur	Sosialisasi Peraturan Perundang-undangan	persentase PNS yang mengikuti diklat	100%	Rp. 2.114.000	Inspektorat
7645	Kota Yogyakarta	Wirobrajan	Program Peningkatan Kapasitas Sumber Daya Aparatur	Bimbingan Teknis Implementasi Peraturan Perundang-undangan	persentase PNS yang mengikuti diklat	100%	Rp. 2.714.000	Inspektorat
7646	Kota Yogyakarta	Wirobrajan	Program Peningkatan Kapasitas Sumber Daya Aparatur	Pendidikan dan Pelatihan Formal	persentase PNS yang mengikuti diklat	100%	Rp. 3.188.000	Inspektorat
7647	Kota Yogyakarta	Wirobrajan	Program Peningkatan Kapasitas Lembaga Perwakilan Rakyat Daerah	Kegiatan Reses	Tercapainya peningkatan Lembaga Perwakilan Rakyat Daerah	93%	Rp. 27.901.000	Sekretariat DPRD
7648	Kota Yogyakarta	Wirobrajan	Program Peningkatan Kapasitas Lembaga Perwakilan Rakyat Daerah	Kunjungan Kerja Pimpinan Dan Anggota DPRD Dalam Daerah	Tercapainya peningkatan Lembaga Perwakilan Rakyat Daerah	93%	Rp. 4.282.000	Sekretariat DPRD
7649	Kulonprogo	Galur	Penganekaragaman konsumsi dan keamanan pangan	Pengembangan Diversifikasi Produk Antara	Persentase Pengawasan dan Pembinaan Keamanan Pangan	78%	Rp. 642.000	Badan Ketahanan Pangan dan Penyuluhan
7650	Kulonprogo	Galur	Penganekaragaman konsumsi dan keamanan pangan	Pengembangan Nilai-nilai Kearifan Lokal dalam Pemanfaatan Lahan Pekarangan	Persentase Pengawasan dan Pembinaan Keamanan Pangan	78%	Rp. 5.642.000	Badan Ketahanan Pangan dan Penyuluhan
7651	Kulonprogo	Galur	Penganekaragaman konsumsi dan keamanan pangan	Pengembangan budaya pangan lokal dan tradisional	Persentase Pengawasan dan Pembinaan Keamanan Pangan	78%	Rp. 10.642.000	Badan Ketahanan Pangan dan Penyuluhan
7652	Kulonprogo	Galur	Program Pemberdayaan Penyuluh Pertanian	Penguatan budaya kelembagaan pertanian	Meningkatnya kualitas penyuluh	61%	Rp. 17.250.000	Badan Ketahanan Pangan dan Penyuluhan
7653	Kulonprogo	Galur	Program Pengendalian Pencemaran dan Kerusakan Lingkungan Hidup	Koordinasi Penilaian Langit Biru	Peningkatan Kualitas Lingkungan	3,89 %	Rp. 5.814.000	Badan Lingkungan Hidup
7654	Kulonprogo	Galur	Program Pengendalian Pencemaran dan Kerusakan Lingkungan Hidup	Pembinaan Teknis Pelaksanaan A M D A L, U K L-U P L, Dan D P L	Peningkatan Kualitas Lingkungan	3,89 %	Rp. 1.667.000	Badan Lingkungan Hidup
7655	Kulonprogo	Galur	Program Pengendalian Pencemaran dan Kerusakan Lingkungan Hidup	Pondok Pesantren Berwawasan Lingkungan Hidup	Peningkatan Kualitas Lingkungan	3,89 %	Rp. 1.334.000	Badan Lingkungan Hidup
7656	Kulonprogo	Galur	Program Pengendalian Pencemaran dan Kerusakan Lingkungan Hidup	Pengendalian Pencemaran Air	Peningkatan Kualitas Lingkungan	3,89 %	Rp. 20.082.000	Badan Lingkungan Hidup
7657	Kulonprogo	Galur	Program Pengendalian Pencemaran dan Kerusakan Lingkungan Hidup	Pengendalian B3 Dan Limbah B3	Peningkatan Kualitas Lingkungan	3,89 %	Rp. 1.000.000	Badan Lingkungan Hidup
7658	Kulonprogo	Galur	Program Pengendalian Pencemaran dan Kerusakan Lingkungan Hidup	Pengembangan Kapasitas Kader lingkungan hidup	Peningkatan Kualitas Lingkungan	3,89 %	Rp. 2.770.000	Badan Lingkungan Hidup
7659	Kulonprogo	Galur	Program Perlindungan dan Konservasi Sumber Daya Alam	Peningkatan Peran Serta Mayarakat Dalam Perlindungan dan Konservasi SDA	LuasLahan yang TerkonservasiTerhadapLuasan Total Lahan	10%	Rp. 3.125.000	Badan Lingkungan Hidup
7660	Kulonprogo	Galur	Program Peningkatan Kualitas dan Akses Informasi Sumber Daya Alam dan Lingkungan Hidup	Penguatan Jejaring Informasi Lingkungan Pusat dan Daerah	Prosentase Peningkatan Akses Inforamasi Sumber Daya Air dan Lingkungan Hidup	20%	Rp. 642.000	Badan Lingkungan Hidup
7661	Kulonprogo	Galur	Program Peningkatan Kualitas dan Akses Informasi Sumber Daya Alam dan Lingkungan Hidup	Penyusunan KLHS	Prosentase Peningkatan Akses Inforamasi Sumber Daya Air dan Lingkungan Hidup	20%	Rp. 29.167.000	Badan Lingkungan Hidup
7662	Kulonprogo	Galur	Program Penguatan Kelembagaan Pengarusutamaan Gender	Pembinaan P2WKSS	Persentase pembinaan organisasi perempuan	46%	Rp. 1.026.000	Badan Pemberdayaan Perempuan dan Masyarakat
7663	Kulonprogo	Galur	Program Peningkatan Kualitas Hidup dan Perlindungan Perempuan	Pelayanan Perlindungan Perempuan dan Anak Korban Kekerasan	Rasio kekerasan terhadap perempuan	0.04 .	Rp. 5.129.000	Badan Pemberdayaan Perempuan dan Masyarakat
7664	Kulonprogo	Galur	Program Peningkatan Kualitas Hidup dan Perlindungan Perempuan	Gerakan Sayang Ibu	Rasio kekerasan terhadap perempuan	0.04 .	Rp. 1.090.000	Badan Pemberdayaan Perempuan dan Masyarakat
7665	Kulonprogo	Galur	Program Peningkatan Kualitas Hidup dan Perlindungan Perempuan	Pengembangan Sistem Informasi Gender dan Anak	Rasio kekerasan terhadap perempuan	0.04 .	Rp. 1.058.000	Badan Pemberdayaan Perempuan dan Masyarakat
7666	Kulonprogo	Galur	Program Peningkatan Kualitas Hidup dan Perlindungan Perempuan	Updating Data Terpilah Gender dan Anak	Rasio kekerasan terhadap perempuan	0.04 .	Rp. 1.481.000	Badan Pemberdayaan Perempuan dan Masyarakat

No	Kabupaten /Kota	Kecamatan	Program	Kegiatan	Tolok Ukur	Target	Rupiah	SKPD
-1	-2	-3	-4	-5	-6	-7	-8	-9
7667	Kulonprogo	Galur	Program Peningkatan Kualitas Hidup dan Perlindungan Anak	Kajian Data Perlindungan Anak	Rasio kekerasan terhadap anak	0,23 .	Rp. 1.347.000	Badan Pemberdayaan Perempuan dan Masyarakat
7668	Kulonprogo	Galur	Program Peningkatan Partisipasi Ekonomi Perempuan	Pameran hasil karya perempuan di bidang pembangunan	Persentase Partisipasi Perempuan di Lembaga Swasta	95,4 %	Rp. 1.090.000	Badan Pemberdayaan Perempuan dan Masyarakat
7669	Kulonprogo	Galur	Program Peningkatan Kesejahteraan Keluarga	Peningkatan dan Fasilatisasi ketahanan keluarga sejahtera	Persentase Jumlah Keluarga Pra Sejahtera dan Keluarga Sejahtera I	44,60 %	Rp. 8.334.000	Badan Pemberdayaan Perempuan dan Masyarakat
7670	Kulonprogo	Galur	Program Pengembangan Bina Keluarga	Pengembangan ketahanan dan Keberdayaan keluarga	Persentase Kelompok Bina Keluarga percontohan	31,20 %	Rp. 7.500.000	Badan Pemberdayaan Perempuan dan Masyarakat
7671	Kulonprogo	Galur	Program pengembangan lembaga ekonomi pedesaan	Koordinasi Pengembangan Pasar Desa	Terselenggaranya peningkatan ketahanan ekonomi masyarakat	33,08 %	Rp. 1.875.000	Badan Pemberdayaan Perempuan dan Masyarakat
7672	Kulonprogo	Galur	Program Peningkatan Partisipasi Masyarakat Dalam Membangun Desa	Fasilitasi dan Koordinasi PNPM Mandiri Perdesaan	Terselenggaranya peningkatan kuantitas dan kualitas partisipasi masyarakat dalam	34%	Rp. 3.572.000	Badan Pemberdayaan Perempuan dan Masyarakat
7673	Kulonprogo	Galur	Program Peningkatan Kapasitas Pemberdayaan Pemerintah Desa	Fasilitasi Pokja Profil Desa/Kelurahan	Persentase profil desa sesuai standar	55%	Rp. 513.000	Badan Pemberdayaan Perempuan dan Masyarakat
7674	Kulonprogo	Galur	Program peningkatan keberdayaan masyarakat perdesaan	Fasilitasi dan Pembinaan Tim Penggerak PKK Daerah Istimewa Yogyakarta	Terselenggaranya Peningkatan Keberdayaan Masyarakat Pedesaan	38,94 %	Rp. 6.250.000	Badan Pemberdayaan Perempuan dan Masyarakat
7675	Kulonprogo	Galur	Program peningkatan keberdayaan masyarakat perdesaan	Revitalisasi Budaya Gotong-royong	Terselenggaranya Peningkatan Keberdayaan Masyarakat Pedesaan	38,94 %	Rp. 0	Badan Pemberdayaan Perempuan dan Masyarakat
7676	Kulonprogo	Galur	Program peningkatan keberdayaan masyarakat perdesaan	Penyelenggaran Pendidikan dan Pelatihan Tenaga Teknis dan Masyarakat	Terselenggaranya Peningkatan Keberdayaan Masyarakat Pedesaan	38,94 %	Rp. 1.667.000	Badan Pemberdayaan Perempuan dan Masyarakat
7677	Kulonprogo	Galur	Program Pemberdayaan Potensi Sumber Kesejahteraan Sosial (PSKS)	Pelatihan Dan Penataran P S M	Persentase PSKS dalam usaha kesejahteraan sosial	66,40 %	Rp. 4.488.000	Dinas Sosial
7678	Kulonprogo	Galur	Program Pemberdayaan Potensi Sumber Kesejahteraan Sosial (PSKS)	Fasilitasi Binjut Bagi Orsos	Persentase PSKS dalam usaha kesejahteraan sosial	66,40 %	Rp. 776.000	Dinas Sosial
7679	Kulonprogo	Galur	Program Pemberdayaan Potensi Sumber Kesejahteraan Sosial (PSKS)	Pelatihan dan Penataran TKSK	Persentase PSKS dalam usaha kesejahteraan sosial	66,40 %	Rp. 7.975.000	Dinas Sosial
7680	Kulonprogo	Galur	Program Pelayanan dan Perlindungan Lanjut Usia Terlantar	Jaminan Sosial Lanjut Usia	persentase perlindungan dan jaminan sosial bagi lanjut usia terlantar	7,85 %	Rp. 58.510.000	Dinas Sosial
7681	Kulonprogo	Galur	Program Peningkatan kualitas informasi kesejahteraan Sosial.	Sosialisasi Program Perlindungan dan Jaminan Sosial	Persentase desa yang mendapatkan informasi pelayanan kesejahteraan sosial	38%	Rp. 3.167.000	Dinas Sosial
7682	Kulonprogo	Galur	Program Pendidikan Anak Usia Dini	Pengembangan Data dan Informasi Pendidikan Anak Usia Dini	APK PAUD	82%	Rp. 3.221.000	Dinas Pendidikan, Pemuda dan Olah Raga
7683	Kulonprogo	Galur	Program Wajib Belajar Pendidikan Dasar Sembilan Tahun	Penyediaan Bantuan Operasional Sekolah (BOS)/Bantuan Operasional Sekolah Daerah (BOSDA) Jenjang Dikdas	Persentase layanan pendidikan wajib belajar pendidikan dasar sembilan tahun	82.55%	Rp. 3.965.640.000	Dinas Pendidikan, Pemuda dan Olah Raga
7684	Kulonprogo	Galur	Program Wajib Belajar Pendidikan Dasar Sembilan Tahun	Penyelenggaraaan Program Paket B Setara SMP	Persentase layanan pendidikan wajib belajar pendidikan dasar sembilan tahun	82.55%	Rp. 3.482.000	Dinas Pendidikan, Pemuda dan Olah Raga
7685	Kulonprogo	Galur	Program Wajib Belajar Pendidikan Dasar Sembilan Tahun	Pengembangan dan Peningkatan Mutu SMPN 1 Galur Kulonprogo	Persentase layanan pendidikan wajib belajar pendidikan dasar sembilan tahun	82.55%	Rp. 0	Dinas Pendidikan, Pemuda dan Olah Raga
7686	Kulonprogo	Galur	Program Pendidikan Menengah	Penyediaan Beasiswa Bagi Keluarga Tidak Mampu	Persentase layanan pendidikan menengah	81,35 %	Rp. 124.160.000	Dinas Pendidikan, Pemuda dan Olah Raga
7687	Kulonprogo	Galur	Program Wajib Belajar Pendidikan Dasar Sembilan Tahun	Penyelenggaraan Ujian SD/MI	Persentase layanan pendidikan wajib belajar pendidikan dasar sembilan tahun	82.55%	Rp. 17.535.000	Dinas Pendidikan, Pemuda dan Olah Raga
7688	Kulonprogo	Galur	Program Wajib Belajar Pendidikan Dasar Sembilan Tahun	Penyediaan Beasiswa Prestasi	Persentase layanan pendidikan wajib belajar pendidikan dasar sembilan tahun	82.55%	Rp. 12.821.000	Dinas Pendidikan, Pemuda dan Olah Raga
7689	Kulonprogo	Galur	Program Wajib Belajar Pendidikan Dasar Sembilan Tahun	Kartu Cerdas Jenjang Dikdas	Persentase layanan pendidikan wajib belajar pendidikan dasar sembilan tahun	82.55%	Rp. 41.581.000	Dinas Pendidikan, Pemuda dan Olah Raga
7690	Kulonprogo	Galur	Program Pendidikan Tinggi	Pemberian Bantuan Biaya Pendidikan Mahasiswa/Bea Mahasiswa	Persentase layanan pendidikan tinggi	274.000 Orang	Rp. 28.538.000	Dinas Pendidikan, Pemuda dan Olah Raga
7691	Kulonprogo	Galur	Program manajemen Pelayanan pendidikan	Pendataan Pendidikan Pengembangan Aplikasi Pendataan dan E-Administrasi	Persentase kelancaran dan keberhasilan manajemen layanan pendidikan	74,47 %	Rp. 5.129.000	Dinas Pendidikan, Pemuda dan Olah Raga
7692	Kulonprogo	Galur	Program manajemen Pelayanan pendidikan	Penyelenggaraan Ujian	Persentase kelancaran dan keberhasilan manajemen layanan pendidikan	74,47 %	Rp. 50.262.000	Dinas Pendidikan, Pemuda dan Olah Raga
7693	Kulonprogo	Galur	Program manajemen Pelayanan pendidikan	Pengembangan Minat Jurnalistik Siswa	Persentase kelancaran dan keberhasilan manajemen layanan pendidikan	74,47 %	Rp. 7.693.000	Dinas Pendidikan, Pemuda dan Olah Raga

No	Kabupaten /Kota	Kecamatan	Program	Kegiatan	Tolok Ukur	Target	Rupiah	SKPD
-1	-2	-3	-4	-5	-6	-7	-8	-9
7694	Kulonprogo	Galur	Program Pendidikan Karakter Berbasis Budaya	Penguatan pembelajaran Sastra Jawa	Persentase satuan pendidikan yang menerapkan model pendidikan berbasis budaya	5%	Rp. 25.642.000	Dinas Pendidikan, Pemuda dan Olah Raga
7695	Kulonprogo	Galur	Program akselerasi pengembangan pendidikan terkemuka	Layanan Mobile "learning Service"	Presentase Satuan Pendidikan yang menerapkan pembelajaran berbasis TIK	45%	Rp. 10.013.000	Dinas Pendidikan, Pemuda dan Olah Raga
7696	Kulonprogo	Galur	Program Pendidikan Menengah	Penyediaan BOS/BOSDA SM	Persentase layanan pendidikan menengah	81,35 %	Rp. 0	Dinas Pendidikan, Pemuda dan Olah Raga
7697	Kulonprogo	Galur	Program Pendidikan Karakter Berbasis Budaya	Penyusunan Buku Seri Pengenalan Budaya DIY	Persentase satuan pendidikan yang menerapkan model pendidikan berbasis budaya	5%	Rp. 12.821.000	Dinas Pendidikan, Pemuda dan Olah Raga
7698	Kulonprogo	Galur	Program manajemen Pelayanan pendidikan	Pemetaan Sekolah Rawan Bencana	Persentase kelancaran dan keberhasilan manajemen layanan pendidikan	74,47 %	Rp. 1.924.000	Dinas Pendidikan, Pemuda dan Olah Raga
7699	Kulonprogo	Galur	Program Peningkatan Prestasi Olah Raga	Pembibitan dan Pembinaan Olahragawan Berbakat	Cakupan Peningkatan Prestasi Cabang Olahraga	23 medali	Rp. 17.949.000	Dinas Pendidikan, Pemuda dan Olah Raga
7700	Kulonprogo	Galur	Program Pengembangan Transportasi Berbasis Keistimewaan	Pemasangan Penyesuaian Toponimi Jalan	Prosentase Dukungan Sarpras Transportasi pada kawasan budaya	23%	Rp. 6.411.000	Dinas Perhubungan, Komunikasi dan Informatika
7701	Kulonprogo	Galur	Program penataan kawasan hutan	Inventarisasi Dan Tindak Lanjut Pengelolaan Hutan A B	Persentase Luas Hutan	27,5 %	Rp. 2.223.000	Dinas Kehutanan dan Perkebunan
7702	Kulonprogo	Galur	Program Perlindungan dan Konservasi Sumber Daya Hutan	Pengembangan Tanaman Berbasis Konservasi	Persentase luas hutan	31,84 %	Rp. 61.621.000	Dinas Kehutanan dan Perkebunan
7703	Kulonprogo	Galur	Program Rehabilitasi Hutan dan Lahan	Pembinaan Pengelolaan DAS Berkelanjutan dan berbasis Budaya	Terwujudnya Rehabilitasi Hutan dan Lahan	27.000 Ha	Rp. 29.528.000	Dinas Kehutanan dan Perkebunan
7704	Kulonprogo	Galur	Program Rehabilitasi Ekosistem dan Cadangan SDA	Pengembangan Konservasi Ekosistem Sumberdaya Laut dan Pesisir	Luasan kawasan konservasi, restoking dan resensing	0,008 .	Rp. 24.386.000	Dinas Kelautan dan Perikanan
7705	Kulonprogo	Galur	Program Peningkatan Mitigasi Bencana Alam Laut dan Prakiraan Iklim Laut	Mitigasi bencana alam laut dan prakiraan iklim laut	terwujudnya peningkatan mitigasi bencana alam laut dan prakiraan biota laut	1.350/51 orang, desa	Rp. 25.000.000	Dinas Kelautan dan Perikanan
7706	Kulonprogo	Galur	Program Peningkatan Kualitas SDM dan Kelembagaan Perikanan dan Kelautan	Pengembangan Budaya Bahari untuk Peningkatan Kesejahteraan Masyarakat	Peningkatan sistem penyuluhan kelautan dan perikanan	115,42 sektor	Rp. 13.630.000	Dinas Kelautan dan Perikanan
7707	Kulonprogo	Galur	Program Peningkatan Kualitas SDM dan Kelembagaan Perikanan dan Kelautan	Fasilitasi Forum Mina Budaya	Peningkatan sistem penyuluhan kelautan dan perikanan	115,42 sektor	Rp. 6.244.000	Dinas Kelautan dan Perikanan
7708	Kulonprogo	Galur	Program Peningkatan Kualitas SDM dan Kelembagaan Perikanan dan Kelautan	Budaya Bahari, Konservasi dan Rehabilitasi dengan Kearifan Lokal	Peningkatan sistem penyuluhan kelautan dan perikanan	115,42 sektor	Rp. 1.904.000	Dinas Kelautan dan Perikanan
7709	Kulonprogo	Galur	Program Pengembangan Wilayah Transmigrasi	Seleksi Calon Transmigran Tingkat Provinsi	Pengembangan Wilayah Transmigrasi	150 KK	Rp. 1.711.000	Dinas Tenaga Kerja dan Transmigrasi
7710	Kulonprogo	Galur	Program Pengembangan Wilayah Transmigrasi	Pemeriksaan Kesehatan Calon Transmigran	Pengembangan Wilayah Transmigrasi	150 KK	Rp. 777.000	Dinas Tenaga Kerja dan Transmigrasi
7711	Kulonprogo	Galur	Program Pengembangan Wilayah Transmigrasi	Pelatihan Transmigrasi Regional	Pengembangan Wilayah Transmigrasi	150 KK	Rp. 4.169.000	Dinas Tenaga Kerja dan Transmigrasi
7712	Kulonprogo	Galur	Program Peningkatan Kesempatan Kerja	Pemberdayaan Masyarakat Setengah Penganggur melalui Fasilitasi Kelompok Kerja Produktif Buruh Informal	Peningkatan Kesempatan Kerja	46%	Rp. 1.741.000	Dinas Tenaga Kerja dan Transmigrasi
7713	Kulonprogo	Galur	Program Peningkatan Kesempatan Kerja	Pemberdayaan Tenaga Kerja Akibat PHK	Peningkatan Kesempatan Kerja	46%	Rp. 3.975.000	Dinas Tenaga Kerja dan Transmigrasi
7714	Kulonprogo	Galur	Program Peningkatan Kesempatan Kerja	Pembentukan Wira Usaha Baru Melalui Pendayagunaan Tenaga Kerja Pemuda Mandiri Profesional	Peningkatan Kesempatan Kerja	46%	Rp. 4.541.000	Dinas Tenaga Kerja dan Transmigrasi
7715	Kulonprogo	Galur	Program Peningkatan Kesempatan Kerja	Pembentukan Wira Usaha Baru Melalui Pendayagunaan Tenaga Kerja Mandiri Terdidik	Peningkatan Kesempatan Kerja	46%	Rp. 9.872.000	Dinas Tenaga Kerja dan Transmigrasi
7716	Kulonprogo	Galur	Program Peningkatan Kesempatan Kerja	Pembentukan kelompok usaha melalui perluasan kerja sistem padat karya (PKSPK) dan pendampingan	Peningkatan Kesempatan Kerja	46%	Rp. 21.635.000	Dinas Tenaga Kerja dan Transmigrasi
7717	Kulonprogo	Galur	Program Peningkatan Kesempatan Kerja	Pengurangan pengangguran melalui padat karya infrastuktur	Peningkatan Kesempatan Kerja	46%	Rp. 38.196.000	Dinas Tenaga Kerja dan Transmigrasi
7718	Kulonprogo	Galur	Program Peningkatan Kesempatan Kerja	Pengurangan pengangguran melalui penerapan teknologi tepat guna (TTG)	Peningkatan Kesempatan Kerja	46%	Rp. 5.949.000	Dinas Tenaga Kerja dan Transmigrasi
7719	Kulonprogo	Galur	Program Peningkatan Kesempatan Kerja	Pembinaan dan Penempatan Tenaga Kerja AKAD	Peningkatan Kesempatan Kerja	46%	Rp. 5.436.000	Dinas Tenaga Kerja dan Transmigrasi
7720	Kulonprogo	Galur	Program Peningkatan Kesempatan Kerja	Pembinaan angkatan kerja khusus	Peningkatan Kesempatan Kerja	46%	Rp. 4.966.000	Dinas Tenaga Kerja dan Transmigrasi

No	Kabupaten /Kota	Kecamatan	Program	Kegiatan	Tolok Ukur	Target	Rupiah	SKPD
-1	-2	-3	-4	-5	-6	-7	-8	-9
7721	Kulonprogo	Galur	Program Peningkatan Kesempatan Kerja	Penyebaran informasi pasar kerja	Peningkatan Kesempatan Kerja	46%	Rp. 259.000	Dinas Tenaga Kerja dan Transmigrasi
7722	Kulonprogo	Galur	Program Pelayanan Pengawasan Lembaga Ketenagakerjaan	Perlindungan Tenaga Kerja Wanita	Persentase perusahaan yang melaksanakan K3 sesuai dengan standar/ peratura	22%	Rp. 1.047.000	Dinas Tenaga Kerja dan Transmigrasi
7723	Kulonprogo	Galur	Program Pelayanan Pengawasan Lembaga Ketenagakerjaan	Penilaian Nihil Kecelakaan Kerja	Persentase perusahaan yang melaksanakan K3 sesuai dengan standar/ peratura	22%	Rp. 379.000	Dinas Tenaga Kerja dan Transmigrasi
7724	Kulonprogo	Galur	Program Pelayanan Pengawasan Lembaga Ketenagakerjaan	Peningkatan pengawasan norma kerja dan K3	Persentase perusahaan yang melaksanakan K3 sesuai dengan standar/ peratura	22%	Rp. 970.000	Dinas Tenaga Kerja dan Transmigrasi
7725	Kulonprogo	Galur	Program Pelayanan Pengawasan Lembaga Ketenagakerjaan	Pemeriksaan Alat-Alat Keselamatan dan Kesehatan Kerja (K3)	Persentase perusahaan yang melaksanakan K3 sesuai dengan standar/ peratura	22%	Rp. 2.233.000	Dinas Tenaga Kerja dan Transmigrasi
7726	Kulonprogo	Galur	Program Pelayanan Pengawasan Lembaga Ketenagakerjaan	Peningkatan pelayanan Keselamatan Kerja dan Kesehatan Kerja (K3) bagi pekerja di wilayah perairan	Persentase perusahaan yang melaksanakan K3 sesuai dengan standar/ peratura	22%	Rp. 9.715.000	Dinas Tenaga Kerja dan Transmigrasi
7727	Kulonprogo	Galur	Program Peningkatan Kualitas dan Produktivitas Tenaga Kerja	Sertifikasi Uji Kompetensi Tenaga Kerja	Peningkatan Kualitas dan Produktivitas Tenaga Kerja	40%	Rp. 1.469.000	Dinas Tenaga Kerja dan Transmigrasi
7728	Kulonprogo	Galur	Program Peningkatan mutu pelayanan lembaga ketenagakerjaan	Pembinaan Asosiasi Profesi Bidang Pelatihan Kerja	Persentase Besaran tenaga kerja yang mendapatkan pelatihan berbasis kompetensi	46%	Rp. 215.000	Dinas Tenaga Kerja dan Transmigrasi
7729	Kulonprogo	Galur	Program Peningkatan Kualitas dan Produktivitas Tenaga Kerja	Pelatihan Ketrampilan Institusional Bagi Pencaker	Peningkatan Kualitas dan Produktivitas Tenaga Kerja	40%	Rp. 15.472.000	Dinas Tenaga Kerja dan Transmigrasi
7730	Kulonprogo	Galur	Program Peningkatan Kualitas dan Produktivitas Tenaga Kerja	Pelatihan Ketrampilan Keliling Mobil Training Unit	Peningkatan Kualitas dan Produktivitas Tenaga Kerja	40%	Rp. 37.019.000	Dinas Tenaga Kerja dan Transmigrasi
7731	Kulonprogo	Galur	Program Peningkatan Kualitas dan Produktivitas Tenaga Kerja	Pelatihan Ketrampilan Swadana	Peningkatan Kualitas dan Produktivitas Tenaga Kerja	40%	Rp. 4.267.000	Dinas Tenaga Kerja dan Transmigrasi
7732	Kulonprogo	Galur	Program Peningkatan Kualitas dan Produktivitas Tenaga Kerja	Pelatihan Ketrampilan Teknologi tepat guna untuk usaha mandiri	Peningkatan Kualitas dan Produktivitas Tenaga Kerja	40%	Rp. 5.254.000	Dinas Tenaga Kerja dan Transmigrasi
7733	Kulonprogo	Galur	Program Peningkatan Kualitas dan Produktivitas Tenaga Kerja	Sertifikasi Uji Kompetensi Pencari Kerja	Peningkatan Kualitas dan Produktivitas Tenaga Kerja	40%	Rp. 1.035.000	Dinas Tenaga Kerja dan Transmigrasi
7734	Kulonprogo	Galur	Program Pelayanan Penyelesaian Perselisihan Hubungan Industrial	Identifikasi Penangguhan Upah Minimum di DIY	Persentase Besaran kasus yang diselesaikan dengan Perjanjian Bersama (PB)	46%	Rp. 449.000	Dinas Tenaga Kerja dan Transmigrasi
7735	Kulonprogo	Galur	Program Peningkatan Kesempatan Kerja	Pengembangan Produktivitas melalui pelatihan peningkatan produktivitas bagi pencari kerja/mantan	Peningkatan Kesempatan Kerja	46%	Rp. 5.121.000	Dinas Tenaga Kerja dan Transmigrasi
7736	Kulonprogo	Galur	Program Pelayanan Penyelesaian Perselisihan Hubungan Industrial	Koordinasi Dewan Pengupahan DIY	Persentase Besaran kasus yang diselesaikan dengan Perjanjian Bersama (PB)	46%	Rp. 2.640.000	Dinas Tenaga Kerja dan Transmigrasi
7737	Kulonprogo	Galur	Program Peningkatan Kualitas dan Produktivitas Tenaga Kerja	Pengembangan Produktivitas bagi Tenaga Kerja Perusahaan	Peningkatan Kualitas dan Produktivitas Tenaga Kerja	40%	Rp. 2.051.000	Dinas Tenaga Kerja dan Transmigrasi
7738	Kulonprogo	Galur	Program Peningkatan Kualitas dan Produktivitas Tenaga Kerja	Pembinaan Peserta Pasca Pemagangan di Jepang	Peningkatan Kualitas dan Produktivitas Tenaga Kerja	40%	Rp. 1.394.000	Dinas Tenaga Kerja dan Transmigrasi
7739	Kulonprogo	Galur	Program Peningkatan Kualitas dan Produktivitas Tenaga Kerja	Pembinaan peserta pemagangan ke perusahaan	Peningkatan Kualitas dan Produktivitas Tenaga Kerja	40%	Rp. 10.089.000	Dinas Tenaga Kerja dan Transmigrasi
7740	Kulonprogo	Galur	Program Peningkatan Kualitas dan Produktivitas Tenaga Kerja	Rekrutmen dan Seleksi Calon Peserta Pemagangan ke Jepang	Peningkatan Kualitas dan Produktivitas Tenaga Kerja	40%	Rp. 10.257.000	Dinas Tenaga Kerja dan Transmigrasi
7741	Kulonprogo	Galur	Program Peningkatan Kualitas dan Produktivitas Tenaga Kerja	Sosialisasi Program Pemagangan ke Jepang	Peningkatan Kualitas dan Produktivitas Tenaga Kerja	40%	Rp. 137.000	Dinas Tenaga Kerja dan Transmigrasi
7742	Kulonprogo	Galur	Program Peningkatan Kualitas dan Produktivitas Tenaga Kerja	Pembinaan Peserta Pasca Pemagangan ke Perusahaan	Peningkatan Kualitas dan Produktivitas Tenaga Kerja	40%	Rp. 2.620.000	Dinas Tenaga Kerja dan Transmigrasi
7743	Kulonprogo	Galur	Program Pelayanan Penyelesaian Perselisihan Hubungan Industrial	Pemantauan perusahaan rawan perselisihan Hubungan Industrial	Persentase Besaran kasus yang diselesaikan dengan Perjanjian Bersama (PB)	46%	Rp. 398.000	Dinas Tenaga Kerja dan Transmigrasi
7744	Kulonprogo	Galur	Program Pelayanan Penyelesaian Perselisihan Hubungan Industrial	Peningkatan pemahaman penyelesaian kasus hubungan industrial bagi mediator	Persentase Besaran kasus yang diselesaikan dengan Perjanjian Bersama (PB)	46%	Rp. 309.000	Dinas Tenaga Kerja dan Transmigrasi
7745	Kulonprogo	Galur	Program Pelayanan Penyelesaian Perselisihan Hubungan Industrial	Penyelesaian Kasus Perselisihan Hubungan Industrial (PHI) Tingkat Provinsi	Persentase Besaran kasus yang diselesaikan dengan Perjanjian Bersama (PB)	46%	Rp. 318.000	Dinas Tenaga Kerja dan Transmigrasi
7746	Kulonprogo	Galur	Program Pelayanan Pengawasan Lembaga Ketenagakerjaan	Pengujian Lingkungan Kerja	Persentase perusahaan yang melaksanakan K3 sesuai dengan standar/ peratura	22%	Rp. 3.526.000	Dinas Tenaga Kerja dan Transmigrasi
7747	Kulonprogo	Galur	Program Pelayanan Pengawasan Lembaga Ketenagakerjaan	Perlindungan tenaga kerja diluar hubungan kerja	Persentase perusahaan yang melaksanakan K3 sesuai dengan standar/ peratura	22%	Rp. 530.000	Dinas Tenaga Kerja dan Transmigrasi

No	Kabupaten /Kota	Kecamatan	Program	Kegiatan	Tolok Ukur	Target	Rupiah	SKPD
-1	-2	-3	-4	-5	-6	-7	-8	-9
7748	Kulonprogo	Galur	Program Peningkatan mutu pelayanan lembaga ketenagakerjaan	Penyuluhan Pembinaan dan Perlindungan CTKI/TKI	Persentase Besaran tenaga kerja yang mendapatkan pelatihan berbasis kompetensi	46%	Rp. 315.000	Dinas Tenaga Kerja dan Transmigrasi
7749	Kulonprogo	Galur	Program Peningkatan Kualitas dan Produktivitas Tenaga Kerja	Sertifikasi Asesor Kompetensi	Peningkatan Kualitas dan Produktivitas Tenaga Kerja	40%	Rp. 480.000	Dinas Tenaga Kerja dan Transmigrasi
7750	Kulonprogo	Galur	Program Peningkatan Kualitas dan Produktivitas Tenaga Kerja	Sertifikasi Uji Kompetensi Instruktur	Peningkatan Kualitas dan Produktivitas Tenaga Kerja	40%	Rp. 454.000	Dinas Tenaga Kerja dan Transmigrasi
7751	Kulonprogo	Galur	Program Peningkatan Kualitas dan Produktivitas Tenaga Kerja	Bimtek Asesor Kompetensi (WPA)	Peningkatan Kualitas dan Produktivitas Tenaga Kerja	40%	Rp. 798.000	Dinas Tenaga Kerja dan Transmigrasi
7752	Kulonprogo	Galur	Program Peningkatan Kualitas dan Produktivitas Tenaga Kerja	Penyusunan Data Base Sertifikasi Kompetensi	Peningkatan Kualitas dan Produktivitas Tenaga Kerja	40%	Rp. 274.000	Dinas Tenaga Kerja dan Transmigrasi
7753	Kulonprogo	Galur	Program Peningkatan Kualitas dan Produktivitas Tenaga Kerja	Pelatihan Hiperkes dan Keselamatan Kerja Bagi Dokter Perusahaan	Peningkatan Kualitas dan Produktivitas Tenaga Kerja	40%	Rp. 4.771.000	Dinas Tenaga Kerja dan Transmigrasi
7754	Kulonprogo	Galur	Program Peningkatan Kualitas dan Produktivitas Tenaga Kerja	Pelatihan Hiperkes dan Keselamatan Kerja Bagi Guru SMK, SLTA berlaboratorium dan LPK	Peningkatan Kualitas dan Produktivitas Tenaga Kerja	40%	Rp. 527.000	Dinas Tenaga Kerja dan Transmigrasi
7755	Kulonprogo	Galur	Program Peningkatan Kualitas dan Produktivitas Tenaga Kerja	Pelatihan Hiperkes dan Keselamatan Kerja Bagi Teknisi Perusahaan	Peningkatan Kualitas dan Produktivitas Tenaga Kerja	40%	Rp. 635.000	Dinas Tenaga Kerja dan Transmigrasi
7756	Kulonprogo	Galur	Program Peningkatan Kualitas dan Produktivitas Tenaga Kerja	Pelatihan Hiperkes dan Keselamatan Kerja Bagi Pencaker	Peningkatan Kualitas dan Produktivitas Tenaga Kerja	40%	Rp. 689.000	Dinas Tenaga Kerja dan Transmigrasi
7757	Kulonprogo	Galur	Program Peningkatan Kualitas dan Produktivitas Tenaga Kerja	Pelatihan Hiperkes dan Keselamatan Kerja Bagi Paramedis	Peningkatan Kualitas dan Produktivitas Tenaga Kerja	40%	Rp. 527.000	Dinas Tenaga Kerja dan Transmigrasi
7758	Kulonprogo	Galur	Program Peningkatan Kesempatan Kerja	Pembinaan pengantar kerja dan petugas antar kerja	Peningkatan Kesempatan Kerja	46%	Rp. 182.000	Dinas Tenaga Kerja dan Transmigrasi
7759	Kulonprogo	Galur	Program Pengembangan Pemasaran Pariwisata	Peningkatan Pemanfaatan Teknologi Informasi Dalam Pemasaran Pariwisata	Tercapaianya pengembangan pemasaran pariwisata yang efektif dan efisien	14.595.763 Orang	Rp. 962.000	Dinas Pariwisata
7760	Kulonprogo	Galur	Program Peningkatan Pemasaran Hasil Produksi Pertanian/Perkebunan	Penyebarluasan Informasi Perbenihan	Terpromosikannya komoditas unggulan daerah	3 Komoditas	Rp. 642.000	Dinas Pertanian
7761	Kulonprogo	Galur	Program Peningkatan Produksi Tanaman Pangan	Pelayanan Sertifikasi Padi dan Palawija	Peningkatan produksi pertanian tanaman pangan	2.200.000 ton	Rp. 834.000	Dinas Pertanian
7762	Kulonprogo	Galur	Program Peningkatan Produksi Tanaman Pangan	Penyediaan Benih dan Pengembangan jabal Kedelai	Peningkatan produksi pertanian tanaman pangan	2.200.000 ton	Rp. 1.875.000	Dinas Pertanian
7763	Kulonprogo	Galur	Program Peningkatan Produksi Tanaman Pangan	Peningkatan Pendapatan Petani Melalui Pengolahan Hasil Tanaman Pangan	Peningkatan produksi pertanian tanaman pangan	2.200.000 ton	Rp. 16.796.000	Dinas Pertanian
7764	Kulonprogo	Galur	Program Peningkatan Produksi Tanaman Pangan	Fasilitasi Sarana Teknologi Budidaya Jagung Hibrida	Peningkatan produksi pertanian tanaman pangan	2.200.000 ton	Rp. 3.516.000	Dinas Pertanian
7765	Kulonprogo	Galur	Program Peningkatan Produksi Tanaman Pangan	Pengembangan dan Pembinaan Budidaya Garut	Peningkatan produksi pertanian tanaman pangan	2.200.000 ton	Rp. 2.032.000	Dinas Pertanian
7766	Kulonprogo	Galur	Program Peningkatan Produksi Tanaman Pangan	Penanganan Lahan Pertanian Berkelanjutan	Peningkatan produksi pertanian tanaman pangan	2.200.000 ton	Rp. 10.938.000	Dinas Pertanian
7767	Kulonprogo	Galur	Program Peningkatan Produksi Tanaman Pangan	Perbanyakan Benih Sumber di Tingkat Petani	Peningkatan produksi pertanian tanaman pangan	2.200.000 ton	Rp. 3.750.000	Dinas Pertanian
7768	Kulonprogo	Galur	Program Peningkatan Produksi Tanaman Pangan	Bimbingan dan Fasilitasi Sarana Pengendalian OPT dan Brigade Proteksi	Peningkatan produksi pertanian tanaman pangan	2.200.000 ton	Rp. 2.711.000	Dinas Pertanian
7769	Kulonprogo	Galur	Program Peningkatan Produksi Tanaman Pangan	Pemberdayaan Petani Pemandu SLPHT	Peningkatan produksi pertanian tanaman pangan	2.200.000 ton	Rp. 1.954.000	Dinas Pertanian
7770	Kulonprogo	Galur	Program Peningkatan Produksi Tanaman Pangan	SLPHT Berkelanjutan	Peningkatan produksi pertanian tanaman pangan	2.200.000 ton	Rp. 8.334.000	Dinas Pertanian
7771	Kulonprogo	Galur	Program Peningkatan Produksi Tanaman Pangan	SLPHT Tanaman Pangan & Hortikultura	Peningkatan produksi pertanian tanaman pangan	2.200.000 ton	Rp. 2.344.000	Dinas Pertanian
7772	Kulonprogo	Galur	Program Peningkatan Produksi Hasil Peternakan	Penumbuhan HMT di lahan marginal	Peningkatan populasi ternak	16.223.400 ekor	Rp. 1.539.000	Dinas Pertanian
7773	Kulonprogo	Galur	Program Peningkatan Produksi Hasil Peternakan	Pengembangan Ternak Sapi Potong	Peningkatan populasi ternak	16.223.400 ekor	Rp. 12.180.000	Dinas Pertanian
7774	Kulonprogo	Galur	Program Peningkatan Produksi Hasil Peternakan	Penanggulangan Penyakit Hewan Menular Strategis	Peningkatan populasi ternak	16.223.400 ekor	Rp. 962.000	Dinas Pertanian

No	Kabupaten /Kota	Kecamatan	Program	Kegiatan	Tolok Ukur	Target	Rupiah	SKPD
-1	-2	-3	-4	-5	-6	-7	-8	-9
7775	Kulonprogo	Galur	Program Peningkatan Produksi Hasil Peternakan	Pengembangan Ternak Kambing/Domba	Peningkatan populasi ternak	16.223.400 ekor	Rp. 25.863.000	Dinas Pertanian
7776	Kulonprogo	Galur	Program Peningkatan Produksi Hasil Peternakan	Pemeliharaan Kesehatan dan Pencegahan Penyakit Menular Strategis (Pengujian Laboratoris)	Peningkatan populasi ternak	16.223.400 ekor	Rp. 3.206.000	Dinas Pertanian
7777	Kulonprogo	Galur	Program Peningkatan Produksi Hasil Peternakan	Pengembangan Pembibitan Ternak	Peningkatan populasi ternak	16.223.400 ekor	Rp. 19.872.000	Dinas Pertanian
7778	Kulonprogo	Galur	Program Peningkatan Produksi Hasil Peternakan	Kaji Terap Teknologi Peternakan	Peningkatan populasi ternak	16.223.400 ekor	Rp. 2.565.000	Dinas Pertanian
7779	Kulonprogo	Galur	Program Peningkatan Produksi Hasil Peternakan	Pengawasan Lalu Lintas Ternak	Peningkatan populasi ternak	16.223.400 ekor	Rp. 2.565.000	Dinas Pertanian
7780	Kulonprogo	Galur	Program Peningkatan Pemasaran Hasil Produksi Pertanian/Perkebunan	Peningkatan Keamanan Pangan Asal Hewan	Terpromosikannya komoditas unggulan daerah	3 Komoditas	Rp. 3.206.000	Dinas Pertanian
7781	Kulonprogo	Galur	Program Peningkatan Kualitas SDM dan Kelembagaan Petani	Peningkatan Kemampuan Lembaga Petani	Pelatihan bagi petani dan petugas	1,7 %	Rp. 1.154.000	Dinas Pertanian
7782	Kulonprogo	Galur	Program Peningkatan Pemasaran Hasil Produksi Pertanian/Perkebunan	Peningkatan Mutu dan keamanan pangan	Terpromosikannya komoditas unggulan daerah	3 Komoditas	Rp. 770.000	Dinas Pertanian
7783	Kulonprogo	Galur	Program Peningkatan Pemasaran Hasil Produksi Pertanian/Perkebunan	Penanganan pasca panen dan pengolahan hasil pertanian	Terpromosikannya komoditas unggulan daerah	3 Komoditas	Rp. 3.206.000	Dinas Pertanian
7784	Kulonprogo	Galur	Program Peningkatan Pemasaran Hasil Produksi Pertanian/Perkebunan	Penanganan Pascapanen dan Pengolahan Hasil Hortikultura	Terpromosikannya komoditas unggulan daerah	3 Komoditas	Rp. 8.334.000	Dinas Pertanian
7785	Kulonprogo	Galur	Program Peningkatan Produksi Tanaman Pangan	Penanggulangan Hama Terpadu Secara Alami	Peningkatan produksi pertanian tanaman pangan	2.200.000 ton	Rp. 8.201.000	Dinas Pertanian
7786	Kulonprogo	Galur	Program Peningkatan Produksi Hortikultura	Budaya Pengembangan Plasma Nutfah Hortikultura	Peningkatan produksi pertanian hortikultura	216831,8 ton	Rp. 1.471.000	Dinas Pertanian
7787	Kulonprogo	Galur	Program Peningkatan Produksi Hasil Peternakan	Budaya Pengembangan Plasma Nutfah Ternak	Peningkatan populasi ternak	16.223.400 ekor	Rp. 5.129.000	Dinas Pertanian
7788	Kulonprogo	Galur	Program Peningkatan Produksi Tanaman Pangan	Peningkatan Pendapatan Petani Melalui Agribisnis Tanaman Pangan	Peningkatan produksi pertanian tanaman pangan	2.200.000 ton	Rp. 7.372.000	Dinas Pertanian
7789	Kulonprogo	Galur	Program Peningkatan Produksi Hortikultura	Peningkatan Pendapatan Petani Melalui Agribisnis Hortikultura	Peningkatan produksi pertanian hortikultura	216831,8 ton	Rp. 7.372.000	Dinas Pertanian
7790	Kulonprogo	Galur	Program Peningkatan Produksi Hasil Peternakan	Peningkatan Pendapatan Petani Melalui Agribisnis Peternakan	Peningkatan populasi ternak	16.223.400 ekor	Rp. 7.372.000	Dinas Pertanian
7791	Kulonprogo	Galur	Program Peningkatan Produksi Hortikultura	SLPHT Tanaman Hortikultura	Peningkatan produksi pertanian hortikultura	216831,8 ton	Rp. 2.174.000	Dinas Pertanian
7792	Kulonprogo	Galur	Program Peningkatan Produksi Hortikultura	Fasilitasi Sarana Pengendalian OPT dan Brigade Proteksi Hortikultura	Peningkatan produksi pertanian hortikultura	216831,8 ton	Rp. 2.957.000	Dinas Pertanian
7793	Kulonprogo	Galur	Program Peningkatan Produksi Tanaman Pangan	Peningkatan Pengelolaan Sumberdaya Air Wilayah Sungai dan Pengelolaan Irigasi Partisipatif (Loan WISMP)	Peningkatan produksi pertanian tanaman pangan	2.200.000 ton	Rp. 3.504.000	Dinas Pertanian
7794	Kulonprogo	Galur	Program pengembangan dan Pembinaan BUMD serta Lembaga Keuangan Mikro	Pembinaan BUKP	Persentase pendapatan BUMD terhadap penyertaan modal	22 `	Rp. 2.565.000	Dinas Pendapatan, Pengelolaan Keuangan dan Aset
7795	Kulonprogo	Galur	Program Peningkatan Dan Pengembangan Pengelolaan Keuangan Daerah	Intensifikasi dan ekstensifikasi sumber-sumber pendapatan di KPPD Kulonprogo	Persentase Peningkatan PAD	10,04 %	Rp. 55.000.000	Dinas Pendapatan, Pengelolaan Keuangan dan Aset
7796	Kulonprogo	Galur	Program Peningkatan Sistem Pengawasan Internal dan Pengendalian Pelaksanaan Kebijakan KDH	Pelaksanaan Pengawasan Internal Secara Berkala	Laporan Hasil Pemeriksaan Reguler, Laporan Kormonev, SK Gubernur PKPT, Laporan Hasil	45%	Rp. 26.521.000	Inspektorat
7797	Kulonprogo	Galur	Program Peningkatan Sistem Pengawasan Internal dan Pengendalian Pelaksanaan Kebijakan KDH	Koordinasi Pengawasan Yang Lebih Komprehensif	Laporan Hasil Pemeriksaan Reguler, Laporan Kormonev, SK Gubernur PKPT, Laporan Hasil	45%	Rp. 874.000	Inspektorat
7798	Kulonprogo	Galur	Program Peningkatan Sistem Pengawasan Internal dan Pengendalian Pelaksanaan Kebijakan KDH	Evaluasi Kinerja Penyelenggaraan Pemerintah Daerah	Laporan Hasil Pemeriksaan Reguler, Laporan Kormonev, SK Gubernur PKPT, Laporan Hasil	45%	Rp. 1.239.000	Inspektorat
7799	Kulonprogo	Galur	Program Peningkatan Sistem Pengawasan Internal dan Pengendalian Pelaksanaan Kebijakan KDH	Gelar Pengawasan Daerah dan Pemutakhiran Data Tindak Lanjut Hasil Pengawasan	Laporan Hasil Pemeriksaan Reguler, Laporan Kormonev, SK Gubernur PKPT, Laporan Hasil	45%	Rp. 1.880.000	Inspektorat
7800	Kulonprogo	Galur	Program Peningkatan Sistem Pengawasan Internal dan Pengendalian Pelaksanaan Kebijakan KDH	Monitoring, Evaluasi dan Inventarisasi Temuan Pengawasan	Laporan Hasil Pemeriksaan Reguler, Laporan Kormonev, SK Gubernur PKPT, Laporan Hasil	45%	Rp. 868.000	Inspektorat
7801	Kulonprogo	Galur	Program Peningkatan Sistem Pengawasan Internal dan Pengendalian Pelaksanaan Kebijakan KDH	Pemeriksaan Khusus di Lingkungan Pemerintah Daerah	Laporan Hasil Pemeriksaan Reguler, Laporan Kormonev, SK Gubernur PKPT, Laporan Hasil	45%	Rp. 7.940.000	Inspektorat

No	Kabupaten /Kota	Kecamatan	Program	Kegiatan	Tolok Ukur	Target	Rupiah	SKPD
-1	-2	-3	-4	-5	-6	-7	-8	-9
7802	Kulonprogo	Galur	Program Peningkatan Kapasitas Lembaga Perwakilan Rakyat Daerah	Kegiatan Reses	Tercapainya peningkatan Lembaga Perwakilan Rakyat Daerah	93%	Rp. 27.901.000	Sekretariat DPRD
7803	Kulonprogo	Galur	Program Peningkatan Kapasitas Lembaga Perwakilan Rakyat Daerah	Kunjungan Kerja Pimpinan Dan Anggota DPRD Dalam Daerah	Tercapainya peningkatan Lembaga Perwakilan Rakyat Daerah	93%	Rp. 4.282.000	Sekretariat DPRD
7804	Kulonprogo	Girimulyo	Penganekaragaman konsumsi dan keamanan pangan	Pengembangan Diversifikasi Produk Antara	Persentase Pengawasan dan Pembinaan Keamanan Pangan	78%	Rp. 642.000	Badan Ketahanan Pangan dan Penyuluhan
7805	Kulonprogo	Girimulyo	Penganekaragaman konsumsi dan keamanan pangan	Pengembangan Nilai-nilai Kearifan Lokal dalam Pemanfaatan Lahan Pekarangan	Persentase Pengawasan dan Pembinaan Keamanan Pangan	78%	Rp. 5.642.000	Badan Ketahanan Pangan dan Penyuluhan
7806	Kulonprogo	Girimulyo	Penganekaragaman konsumsi dan keamanan pangan	Pengembangan budaya pangan lokal dan tradisional	Persentase Pengawasan dan Pembinaan Keamanan Pangan	78%	Rp. 10.642.000	Badan Ketahanan Pangan dan Penyuluhan
7807	Kulonprogo	Girimulyo	Program Pemberdayaan Penyuluh Pertanian	Penguatan budaya kelembagaan pertanian	Meningkatnya kualitas penyuluh	61%	Rp. 17.250.000	Badan Ketahanan Pangan dan Penyuluhan
7808	Kulonprogo	Girimulyo	Program Pengendalian Pencemaran dan Kerusakan Lingkungan Hidup	Koordinasi Penilaian Langit Biru	Peningkatan Kualitas Lingkungan	3,89 %	Rp. 5.814.000	Badan Lingkungan Hidup
7809	Kulonprogo	Girimulyo	Program Pengendalian Pencemaran dan Kerusakan Lingkungan Hidup	Pembinaan Teknis Pelaksanaan A M D A L, U K L-U P L, Dan D P L	Peningkatan Kualitas Lingkungan	3,89 %	Rp. 1.667.000	Badan Lingkungan Hidup
7810	Kulonprogo	Girimulyo	Program Pengendalian Pencemaran dan Kerusakan Lingkungan Hidup	Pondok Pesantren Berwawasan Lingkungan Hidup	Peningkatan Kualitas Lingkungan	3,89 %	Rp. 1.334.000	Badan Lingkungan Hidup
7811	Kulonprogo	Girimulyo	Program Pengendalian Pencemaran dan Kerusakan Lingkungan Hidup	Pengendalian Pencemaran Air	Peningkatan Kualitas Lingkungan	3,89 %	Rp. 20.082.000	Badan Lingkungan Hidup
7812	Kulonprogo	Girimulyo	Program Pengendalian Pencemaran dan Kerusakan Lingkungan Hidup	Pengendalian B3 Dan Limbah B3	Peningkatan Kualitas Lingkungan	3,89 %	Rp. 1.000.000	Badan Lingkungan Hidup
7813	Kulonprogo	Girimulyo	Program Pengendalian Pencemaran dan Kerusakan Lingkungan Hidup	Pengembangan Kapasitas Kader lingkungan hidup	Peningkatan Kualitas Lingkungan	3,89 %	Rp. 2.770.000	Badan Lingkungan Hidup
7814	Kulonprogo	Girimulyo	Program Perlindungan dan Konservasi Sumber Daya Alam	Peningkatan Peran Serta Mayarakat Dalam Perlindungan dan Konservasi SDA	LuasLahan yang TerkonservasiTerhadapLuasan Total Lahan	10%	Rp. 3.125.000	Badan Lingkungan Hidup
7815	Kulonprogo	Girimulyo	Program Peningkatan Kualitas dan Akses Informasi Sumber Daya Alam dan Lingkungan Hidup	Penguatan Jejaring Informasi Lingkungan Pusat dan Daerah	Prosentase Peningkatan Akses Inforamasi Sumber Daya Air dan Lingkungan Hidup	20%	Rp. 642.000	Badan Lingkungan Hidup
7816	Kulonprogo	Girimulyo	Program Peningkatan Kualitas dan Akses Informasi Sumber Daya Alam dan Lingkungan Hidup	Penyusunan KLHS	Prosentase Peningkatan Akses Inforamasi Sumber Daya Air dan Lingkungan Hidup	20%	Rp. 29.167.000	Badan Lingkungan Hidup
7817	Kulonprogo	Girimulyo	Program Penguatan Kelembagaan Pengarusutamaan Gender	Pembinaan P2WKSS	Persentase pembinaan organisasi perempuan	46%	Rp. 1.026.000	Badan Pemberdayaan Perempuan dan Masyarakat
7818	Kulonprogo	Girimulyo	Program Peningkatan Kualitas Hidup dan Perlindungan Perempuan	Pelayanan Perlindungan Perempuan dan Anak Korban Kekerasan	Rasio kekerasan terhadap perempuan	0.04 .	Rp. 5.129.000	Badan Pemberdayaan Perempuan dan Masyarakat
7819	Kulonprogo	Girimulyo	Program Peningkatan Kualitas Hidup dan Perlindungan Perempuan	Gerakan Sayang Ibu	Rasio kekerasan terhadap perempuan	0.04 .	Rp. 1.090.000	Badan Pemberdayaan Perempuan dan Masyarakat
7820	Kulonprogo	Girimulyo	Program Peningkatan Kualitas Hidup dan Perlindungan Perempuan	Pengembangan Sistem Informasi Gender dan Anak	Rasio kekerasan terhadap perempuan	0.04 .	Rp. 1.058.000	Badan Pemberdayaan Perempuan dan Masyarakat
7821	Kulonprogo	Girimulyo	Program Peningkatan Kualitas Hidup dan Perlindungan Perempuan	Updating Data Terpilah Gender dan Anak	Rasio kekerasan terhadap perempuan	0.04 .	Rp. 1.481.000	Badan Pemberdayaan Perempuan dan Masyarakat
7822	Kulonprogo	Girimulyo	Program Peningkatan Kualitas Hidup dan Perlindungan Anak	Kajian Data Perlindungan Anak	Rasio kekerasan terhadap anak	0,23 .	Rp. 1.347.000	Badan Pemberdayaan Perempuan dan Masyarakat
7823	Kulonprogo	Girimulyo	Program Peningkatan Partisipasi Ekonomi Perempuan	Pameran hasil karya perempuan di bidang pembangunan	Persentase Partisipasi Perempuan di Lembaga Swasta	95,4 %	Rp. 1.090.000	Badan Pemberdayaan Perempuan dan Masyarakat
7824	Kulonprogo	Girimulyo	Program pengembangan lembaga ekonomi pedesaan	Pelatihan Keterampilan Manajemen BUMDES	Terselenggaranya peningkatan ketahanan ekonomi masyarakat	33,08 %	Rp. 2.500.000	Badan Pemberdayaan Perempuan dan Masyarakat
7825	Kulonprogo	Girimulyo	Program pengembangan lembaga ekonomi pedesaan	Pengembangan Kemitraan Swasta dan Usaha Mikro Kecil Menengah di Pedesaan	Terselenggaranya peningkatan ketahanan ekonomi masyarakat	33,08 %	Rp. 3.750.000	Badan Pemberdayaan Perempuan dan Masyarakat
7826	Kulonprogo	Girimulyo	Program pengembangan lembaga ekonomi pedesaan	Koordinasi Lumbung Pangan	Terselenggaranya peningkatan ketahanan ekonomi masyarakat	33,08 %	Rp. 1.563.000	Badan Pemberdayaan Perempuan dan Masyarakat
7827	Kulonprogo	Girimulyo	Program pengembangan lembaga ekonomi pedesaan	Pembinaan Lembaga Keuangan Mikro (UED-SP)	Terselenggaranya peningkatan ketahanan ekonomi masyarakat	33,08 %	Rp. 1.875.000	Badan Pemberdayaan Perempuan dan Masyarakat
7828	Kulonprogo	Girimulyo	Program Peningkatan Partisipasi Masyarakat Dalam Membangun Desa	Fasilitasi dan Koordinasi PNPM Mandiri Perdesaan	Terselenggaranya peningkatan kuantitas dan kualitas partisipasi masyarakat dalam	34%	Rp. 3.572.000	Badan Pemberdayaan Perempuan dan Masyarakat

No	Kabupaten /Kota	Kecamatan	Program	Kegiatan	Tolok Ukur	Target	Rupiah	SKPD
-1	-2	-3	-4	-5	-6	-7	-8	-9
7829	Kulonprogo	Girimulyo	Program Peningkatan Kapasitas Pemberdayaan Pemerintah Desa	Pembinaan Perangkat Desa dalam Pemberdayaan Masyarakat Perdesaan	Persentase profil desa sesuai standar	55%	Rp. 2.267.000	Badan Pemberdayaan Perempuan dan Masyarakat
7830	Kulonprogo	Girimulyo	Program Peningkatan Kapasitas Pemberdayaan Pemerintah Desa	Fasilitasi Pokja Profil Desa/Kelurahan	Persentase profil desa sesuai standar	55%	Rp. 513.000	Badan Pemberdayaan Perempuan dan Masyarakat
7831	Kulonprogo	Girimulyo	Program peningkatan keberdayaan masyarakat perdesaan	Fasilitasi dan Pembinaan Tim Penggerak PKK Daerah Istimewa Yogyakarta	Terselenggaranya Peningkatan Keberdayaan Masyarakat Pedesaan	38,94 %	Rp. 6.250.000	Badan Pemberdayaan Perempuan dan Masyarakat
7832	Kulonprogo	Girimulyo	Program peningkatan keberdayaan masyarakat perdesaan	Revitalisasi Budaya Gotong-royong	Terselenggaranya Peningkatan Keberdayaan Masyarakat Pedesaan	38,94 %	Rp. 0	Badan Pemberdayaan Perempuan dan Masyarakat
7833	Kulonprogo	Girimulyo	Program peningkatan keberdayaan masyarakat perdesaan	Penyelenggaran Pendidikan dan Pelatihan Tenaga Teknis dan Masyarakat	Terselenggaranya Peningkatan Keberdayaan Masyarakat Pedesaan	38,94 %	Rp. 1.667.000	Badan Pemberdayaan Perempuan dan Masyarakat
7834	Kulonprogo	Girimulyo	Program Pemberdayaan Fakir Miskin dan Penyandang Masalah Kesejahte	Bimbingan Pemantapan Dan Pengembangan USEP	Persentase pemberdayaan sosial keluarga miskin dan fakir miskin	9,33 %	Rp. 16.504.000	Dinas Sosial
7835	Kulonprogo	Girimulyo	Program Pemberdayaan Potensi Sumber Kesejahteraan Sosial (PSKS)	Pelatihan Dan Penataran P S M	Persentase PSKS dalam usaha kesejahteraan sosial	66,40 %	Rp. 4.488.000	Dinas Sosial
7836	Kulonprogo	Girimulyo	Program Pemberdayaan Potensi Sumber Kesejahteraan Sosial (PSKS)	Bimbingan U E P Bagi Karang Taruna	Persentase PSKS dalam usaha kesejahteraan sosial	66,40 %	Rp. 10.879.000	Dinas Sosial
7837	Kulonprogo	Girimulyo	Program Pemberdayaan Potensi Sumber Kesejahteraan Sosial (PSKS)	Fasilitasi Binjut Bagi Orsos	Persentase PSKS dalam usaha kesejahteraan sosial	66,40 %	Rp. 776.000	Dinas Sosial
7838	Kulonprogo	Girimulyo	Program Pemberdayaan Potensi Sumber Kesejahteraan Sosial (PSKS)	Pelatihan dan Penataran TKSK	Persentase PSKS dalam usaha kesejahteraan sosial	66,40 %	Rp. 7.975.000	Dinas Sosial
7839	Kulonprogo	Girimulyo	Program Penanganan dan Penanggulangan Bencana	Kampung Siaga bencana (KSB)	persentase penerima perlindungan sosial bagi korban bencana	8,54 %	Rp. 75.441.400	Dinas Sosial
7840	Kulonprogo	Girimulyo	Program Pelayanan dan Perlindungan Lanjut Usia Terlantar	Jaminan Sosial Lanjut Usia	persentase perlindungan dan jaminan sosial bagi lanjut usia terlantar	7,85 %	Rp. 58.510.000	Dinas Sosial
7841	Kulonprogo	Girimulyo	Program Pendidikan Anak Usia Dini	Pengembangan Data dan Informasi Pendidikan Anak Usia Dini	APK PAUD	82%	Rp. 3.221.000	Dinas Pendidikan, Pemuda dan Olah Raga
7842	Kulonprogo	Girimulyo	Program Wajib Belajar Pendidikan Dasar Sembilan Tahun	Penyediaan Bantuan Operasional Sekolah (BOS)/Bantuan Operasional Sekolah Daerah (BOSDA) Jenjang Dikdas	Persentase layanan pendidikan wajib belajar pendidikan dasar sembilan tahun	82.55%	Rp. 3.965.640.000	Dinas Pendidikan, Pemuda dan Olah Raga
7843	Kulonprogo	Girimulyo	Program Wajib Belajar Pendidikan Dasar Sembilan Tahun	Penyelenggaraaan Program Paket B Setara SMP	Persentase layanan pendidikan wajib belajar pendidikan dasar sembilan tahun	82.55%	Rp. 3.482.000	Dinas Pendidikan, Pemuda dan Olah Raga
7844	Kulonprogo	Girimulyo	Program Pendidikan Menengah	Penyediaan Beasiswa Bagi Keluarga Tidak Mampu	Persentase layanan pendidikan menengah	81,35 %	Rp. 124.160.000	Dinas Pendidikan, Pemuda dan Olah Raga
7845	Kulonprogo	Girimulyo	Program Wajib Belajar Pendidikan Dasar Sembilan Tahun	Penyelenggaraan Ujian SD/MI	Persentase layanan pendidikan wajib belajar pendidikan dasar sembilan tahun	82.55%	Rp. 17.535.000	Dinas Pendidikan, Pemuda dan Olah Raga
7846	Kulonprogo	Girimulyo	Program Wajib Belajar Pendidikan Dasar Sembilan Tahun	Penyediaan Beasiswa Prestasi	Persentase layanan pendidikan wajib belajar pendidikan dasar sembilan tahun	82.55%	Rp. 12.821.000	Dinas Pendidikan, Pemuda dan Olah Raga
7847	Kulonprogo	Girimulyo	Program Wajib Belajar Pendidikan Dasar Sembilan Tahun	Kartu Cerdas Jenjang Dikdas	Persentase layanan pendidikan wajib belajar pendidikan dasar sembilan tahun	82.55%	Rp. 41.581.000	Dinas Pendidikan, Pemuda dan Olah Raga
7848	Kulonprogo	Girimulyo	Program Pendidikan Tinggi	Pemberian Bantuan Biaya Pendidikan Mahasiswa/Bea Mahasiswa	Persentase layanan pendidikan tinggi	274.000 Orang	Rp. 28.538.000	Dinas Pendidikan, Pemuda dan Olah Raga
7849	Kulonprogo	Girimulyo	Program manajemen Pelayanan pendidikan	Pendataan Pendidikan Pengembangan Aplikasi Pendataan dan E-Administrasi	Persentase kelancaran dan keberhasilan manajemen layanan pendidikan	74,47 %	Rp. 5.129.000	Dinas Pendidikan, Pemuda dan Olah Raga
7850	Kulonprogo	Girimulyo	Program manajemen Pelayanan pendidikan	Penyelenggaraan Ujian	Persentase kelancaran dan keberhasilan manajemen layanan pendidikan	74,47 %	Rp. 50.262.000	Dinas Pendidikan, Pemuda dan Olah Raga
7851	Kulonprogo	Girimulyo	Program manajemen Pelayanan pendidikan	Pengembangan Minat Jurnalistik Siswa	Persentase kelancaran dan keberhasilan manajemen layanan pendidikan	74,47 %	Rp. 7.693.000	Dinas Pendidikan, Pemuda dan Olah Raga
7852	Kulonprogo	Girimulyo	Program Pendidikan Karakter Berbasis Budaya	Penguatan pembelajaran Sastra Jawa	Persentase satuan pendidikan yang menerapkan model pendidikan berbasis budaya	5%	Rp. 25.642.000	Dinas Pendidikan, Pemuda dan Olah Raga
7853	Kulonprogo	Girimulyo	Program akselerasi pengembangan pendidikan terkemuka	Layanan Mobile "learning Service"	Presentase Satuan Pendidikan yang menerapkan pembelajaran berbasis TIK	45%	Rp. 10.013.000	Dinas Pendidikan, Pemuda dan Olah Raga
7854	Kulonprogo	Girimulyo	Program Pendidikan Menengah	Penyediaan BOS/BOSDA SM	Persentase layanan pendidikan menengah	81,35 %	Rp. 0	Dinas Pendidikan, Pemuda dan Olah Raga
7855	Kulonprogo	Girimulyo	Program Pendidikan Karakter Berbasis Budaya	Penyusunan Buku Seri Pengenalan Budaya DIY	Persentase satuan pendidikan yang menerapkan model pendidikan berbasis budaya	5%	Rp. 12.821.000	Dinas Pendidikan, Pemuda dan Olah Raga

No	Kabupaten /Kota	Kecamatan	Program	Kegiatan	Tolok Ukur	Target	Rupiah	SKPD
-1	-2	-3	-4	-5	-6	-7	-8	-9
7856	Kulonprogo	Girimulyo	Program manajemen Pelayanan pendidikan	Pemetaan Sekolah Rawan Bencana	Persentase kelancaran dan keberhasilan manajemen layanan pendidikan	74,47 %	Rp. 1.924.000	Dinas Pendidikan, Pemuda dan Olah Raga
7857	Kulonprogo	Girimulyo	Program Peningkatan Prestasi Olah Raga	Pembibitan dan Pembinaan Olahragawan Berbakat	Cakupan Peningkatan Prestasi Cabang Olahraga	23 medali	Rp. 17.949.000	Dinas Pendidikan, Pemuda dan Olah Raga
7858	Kulonprogo	Girimulyo	Program Pengembangan Transportasi Berbasis Keistimewaan	Pemasangan Penyesuaian Toponimi Jalan	Prosentase Dukungan Sarpras Transportasi pada kawasan budaya	23%	Rp. 6.411.000	Dinas Perhubungan, Komunikasi dan Informatika
7859	Kulonprogo	Girimulyo	Program Peningkatan Produksi Perkebunan	Rehabilitasi Tanaman Perkebunan	Persentase peningkatan Produksi perkebunan	98.200 ton	Rp. 35.000.000	Dinas Kehutanan dan Perkebunan
7860	Kulonprogo	Girimulyo	Program Pengembangan Agribisnis Perkebunan	Pembinaan Pasca Panen dan Pengolahan Produk Perkebunan	Terwujudnya Peningkatan Produksi dan Mutu Hasil Perkebunan	125,86 .	Rp. 13.158.000	Dinas Kehutanan dan Perkebunan
7861	Kulonprogo	Girimulyo	Program penataan kawasan hutan	Inventarisasi Dan Tindak Lanjut Pengelolaan Hutan A B	Persentase Luas Hutan	27,5 %	Rp. 2.223.000	Dinas Kehutanan dan Perkebunan
7862	Kulonprogo	Girimulyo	Program Perlindungan dan Konservasi Sumber Daya Hutan	Pengembangan Tanaman Berbasis Konservasi	Persentase luas hutan	31,84 %	Rp. 61.621.000	Dinas Kehutanan dan Perkebunan
7863	Kulonprogo	Girimulyo	Program Rehabilitasi Hutan dan Lahan	Pembinaan Pengelolaan DAS Berkelanjutan dan berbasis Budaya	Terwujudnya Rehabilitasi Hutan dan Lahan	27.000 Ha	Rp. 29.528.000	Dinas Kehutanan dan Perkebunan
7864	Kulonprogo	Girimulyo	Program Peningkatan Kualitas SDM dan Kelembagaan Perikanan dan Kelautan	Pengembangan Budaya Bahari untuk Peningkatan Kesejahteraan Masyarakat	Peningkatan sistem penyuluhan kelautan dan perikanan	115,42 sektor	Rp. 13.630.000	Dinas Kelautan dan Perikanan
7865	Kulonprogo	Girimulyo	Program Peningkatan Kualitas SDM dan Kelembagaan Perikanan dan Kelautan	Fasilitasi Forum Mina Budaya	Peningkatan sistem penyuluhan kelautan dan perikanan	115,42 sektor	Rp. 6.244.000	Dinas Kelautan dan Perikanan
7866	Kulonprogo	Girimulyo	Program Peningkatan Kualitas SDM dan Kelembagaan Perikanan dan Kelautan	Budaya Bahari, Konservasi dan Rehabilitasi dengan Kearifan Lokal	Peningkatan sistem penyuluhan kelautan dan perikanan	115,42 sektor	Rp. 1.904.000	Dinas Kelautan dan Perikanan
7867	Kulonprogo	Girimulyo	Program Pengembangan Wilayah Transmigrasi	Seleksi Calon Transmigran Tingkat Provinsi	Pengembangan Wilayah Transmigrasi	150 KK	Rp. 1.711.000	Dinas Tenaga Kerja dan Transmigrasi
7868	Kulonprogo	Girimulyo	Program Pengembangan Wilayah Transmigrasi	Pemeriksaan Kesehatan Calon Transmigran	Pengembangan Wilayah Transmigrasi	150 KK	Rp. 777.000	Dinas Tenaga Kerja dan Transmigrasi
7869	Kulonprogo	Girimulyo	Program Pengembangan Wilayah Transmigrasi	Pelatihan Transmigrasi Regional	Pengembangan Wilayah Transmigrasi	150 KK	Rp. 4.169.000	Dinas Tenaga Kerja dan Transmigrasi
7870	Kulonprogo	Girimulyo	Program Peningkatan Kesempatan Kerja	Pemberdayaan Masyarakat Setengah Penganggur melalui Fasilitasi Kelompok Kerja Produktif Buruh Informal	Peningkatan Kesempatan Kerja	46%	Rp. 1.741.000	Dinas Tenaga Kerja dan Transmigrasi
7871	Kulonprogo	Girimulyo	Program Peningkatan Kesempatan Kerja	Pemberdayaan Tenaga Kerja Akibat PHK	Peningkatan Kesempatan Kerja	46%	Rp. 3.975.000	Dinas Tenaga Kerja dan Transmigrasi
7872	Kulonprogo	Girimulyo	Program Peningkatan Kesempatan Kerja	Pembentukan Wira Usaha Baru Melalui Pendayagunaan Tenaga Kerja Pemuda Mandiri Profesional	Peningkatan Kesempatan Kerja	46%	Rp. 4.541.000	Dinas Tenaga Kerja dan Transmigrasi
7873	Kulonprogo	Girimulyo	Program Peningkatan Kesempatan Kerja	Pembentukan Wira Usaha Baru Melalui Pendayagunaan Tenaga Kerja Mandiri Terdidik	Peningkatan Kesempatan Kerja	46%	Rp. 9.872.000	Dinas Tenaga Kerja dan Transmigrasi
7874	Kulonprogo	Girimulyo	Program Peningkatan Kesempatan Kerja	Pembentukan kelompok usaha melalui perluasan kerja sistem padat karya (PKSPK) dan pendampingan	Peningkatan Kesempatan Kerja	46%	Rp. 21.635.000	Dinas Tenaga Kerja dan Transmigrasi
7875	Kulonprogo	Girimulyo	Program Peningkatan Kesempatan Kerja	Pengurangan pengangguran melalui padat karya infrastuktur	Peningkatan Kesempatan Kerja	46%	Rp. 38.196.000	Dinas Tenaga Kerja dan Transmigrasi
7876	Kulonprogo	Girimulyo	Program Peningkatan Kesempatan Kerja	Pengurangan pengangguran melalui penerapan teknologi tepat guna (TTG)	Peningkatan Kesempatan Kerja	46%	Rp. 5.949.000	Dinas Tenaga Kerja dan Transmigrasi
7877	Kulonprogo	Girimulyo	Program Peningkatan Kesempatan Kerja	Pembinaan dan Penempatan Tenaga Kerja AKAD	Peningkatan Kesempatan Kerja	46%	Rp. 5.436.000	Dinas Tenaga Kerja dan Transmigrasi
7878	Kulonprogo	Girimulyo	Program Peningkatan Kesempatan Kerja	Pembinaan angkatan kerja khusus	Peningkatan Kesempatan Kerja	46%	Rp. 4.966.000	Dinas Tenaga Kerja dan Transmigrasi
7879	Kulonprogo	Girimulyo	Program Peningkatan Kesempatan Kerja	Penyebaran informasi pasar kerja	Peningkatan Kesempatan Kerja	46%	Rp. 259.000	Dinas Tenaga Kerja dan Transmigrasi
7880	Kulonprogo	Girimulyo	Program Pelayanan Pengawasan Lembaga Ketenagakerjaan	Perlindungan Tenaga Kerja Wanita	Persentase perusahaan yang melaksanakan K3 sesuai dengan standar/ peratura	22%	Rp. 1.047.000	Dinas Tenaga Kerja dan Transmigrasi
7881	Kulonprogo	Girimulyo	Program Pelayanan Pengawasan Lembaga Ketenagakerjaan	Penilaian Nihil Kecelakaan Kerja	Persentase perusahaan yang melaksanakan K3 sesuai dengan standar/ peratura	22%	Rp. 379.000	Dinas Tenaga Kerja dan Transmigrasi
7882	Kulonprogo	Girimulyo	Program Pelayanan Pengawasan Lembaga Ketenagakerjaan	Peningkatan pengawasan norma kerja dan K3	Persentase perusahaan yang melaksanakan K3 sesuai dengan standar/ peratura	22%	Rp. 970.000	Dinas Tenaga Kerja dan Transmigrasi

No	Kabupaten /Kota	Kecamatan	Program	Kegiatan	Tolok Ukur	Target	Rupiah	SKPD
-1	-2	-3	-4	-5	-6	-7	-8	-9
7883	Kulonprogo	Girimulyo	Program Pelayanan Pengawasan Lembaga Ketenagakerjaan	Pemeriksaan Alat-Alat Keselamatan dan Kesehatan Kerja (K3)	Persentase perusahaan yang melaksanakan K3 sesuai dengan standar/ peratura	22%	Rp. 2.233.000	Dinas Tenaga Kerja dan Transmigrasi
7884	Kulonprogo	Girimulyo	Program Pelayanan Pengawasan Lembaga Ketenagakerjaan	Peningkatan pelayanan Keselamatan Kerja dan Kesehatan Kerja (K3) bagi pekerja di wilayah perairan	Persentase perusahaan yang melaksanakan K3 sesuai dengan standar/ peratura	22%	Rp. 9.715.000	Dinas Tenaga Kerja dan Transmigrasi
7885	Kulonprogo	Girimulyo	Program Peningkatan Kualitas dan Produktivitas Tenaga Kerja	Sertifikasi Uji Kompetensi Tenaga Kerja	Peningkatan Kualitas dan Produktivitas Tenaga Kerja	40%	Rp. 1.469.000	Dinas Tenaga Kerja dan Transmigrasi
7886	Kulonprogo	Girimulyo	Program Peningkatan mutu pelayanan lembaga ketenagakerjaan	Pembinaan Asosiasi Profesi Bidang Pelatihan Kerja	Persentase Besaran tenaga kerja yang mendapatkan pelatihan berbasis kompetensi	46%	Rp. 215.000	Dinas Tenaga Kerja dan Transmigrasi
7887	Kulonprogo	Girimulyo	Program Peningkatan Kualitas dan Produktivitas Tenaga Kerja	Pelatihan Ketrampilan Institusional Bagi Pencaker	Peningkatan Kualitas dan Produktivitas Tenaga Kerja	40%	Rp. 15.472.000	Dinas Tenaga Kerja dan Transmigrasi
7888	Kulonprogo	Girimulyo	Program Peningkatan Kualitas dan Produktivitas Tenaga Kerja	Pelatihan Ketrampilan Keliling Mobil Training Unit	Peningkatan Kualitas dan Produktivitas Tenaga Kerja	40%	Rp. 37.019.000	Dinas Tenaga Kerja dan Transmigrasi
7889	Kulonprogo	Girimulyo	Program Peningkatan Kualitas dan Produktivitas Tenaga Kerja	Pelatihan Ketrampilan Swadana	Peningkatan Kualitas dan Produktivitas Tenaga Kerja	40%	Rp. 4.267.000	Dinas Tenaga Kerja dan Transmigrasi
7890	Kulonprogo	Girimulyo	Program Peningkatan Kualitas dan Produktivitas Tenaga Kerja	Pelatihan Ketrampilan Teknologi tepat guna untuk usaha mandiri	Peningkatan Kualitas dan Produktivitas Tenaga Kerja	40%	Rp. 5.254.000	Dinas Tenaga Kerja dan Transmigrasi
7891	Kulonprogo	Girimulyo	Program Peningkatan Kualitas dan Produktivitas Tenaga Kerja	Sertifikasi Uji Kompetensi Pencari Kerja	Peningkatan Kualitas dan Produktivitas Tenaga Kerja	40%	Rp. 1.035.000	Dinas Tenaga Kerja dan Transmigrasi
7892	Kulonprogo	Girimulyo	Program Pelayanan Penyelesaian Perselisihan Hubungan Industrial	Identifikasi Penangguhan Upah Minimum di DIY	Persentase Besaran kasus yang diselesaikan dengan Perjanjian Bersama (PB)	46%	Rp. 449.000	Dinas Tenaga Kerja dan Transmigrasi
7893	Kulonprogo	Girimulyo	Program Peningkatan Kesempatan Kerja	Pengembangan Produktivitas melalui pelatihan peningkatan produktivitas bagi pencari kerja/mantan	Peningkatan Kesempatan Kerja	46%	Rp. 5.121.000	Dinas Tenaga Kerja dan Transmigrasi
7894	Kulonprogo	Girimulyo	Program Pelayanan Penyelesaian Perselisihan Hubungan Industrial	Koordinasi Dewan Pengupahan DIY	Persentase Besaran kasus yang diselesaikan dengan Perjanjian Bersama (PB)	46%	Rp. 2.640.000	Dinas Tenaga Kerja dan Transmigrasi
7895	Kulonprogo	Girimulyo	Program Peningkatan Kualitas dan Produktivitas Tenaga Kerja	Pengembangan Produktivitas bagi Tenaga Kerja Perusahaan	Peningkatan Kualitas dan Produktivitas Tenaga Kerja	40%	Rp. 2.051.000	Dinas Tenaga Kerja dan Transmigrasi
7896	Kulonprogo	Girimulyo	Program Peningkatan Kualitas dan Produktivitas Tenaga Kerja	Pembinaan Peserta Pasca Pemagangan di Jepang	Peningkatan Kualitas dan Produktivitas Tenaga Kerja	40%	Rp. 1.394.000	Dinas Tenaga Kerja dan Transmigrasi
7897	Kulonprogo	Girimulyo	Program Peningkatan Kualitas dan Produktivitas Tenaga Kerja	Pembinaan peserta pemagangan ke perusahaan	Peningkatan Kualitas dan Produktivitas Tenaga Kerja	40%	Rp. 10.089.000	Dinas Tenaga Kerja dan Transmigrasi
7898	Kulonprogo	Girimulyo	Program Peningkatan Kualitas dan Produktivitas Tenaga Kerja	Rekrutmen dan Seleksi Calon Peserta Pemagangan ke Jepang	Peningkatan Kualitas dan Produktivitas Tenaga Kerja	40%	Rp. 10.257.000	Dinas Tenaga Kerja dan Transmigrasi
7899	Kulonprogo	Girimulyo	Program Peningkatan Kualitas dan Produktivitas Tenaga Kerja	Sosialisasi Program Pemagangan ke Jepang	Peningkatan Kualitas dan Produktivitas Tenaga Kerja	40%	Rp. 137.000	Dinas Tenaga Kerja dan Transmigrasi
7900	Kulonprogo	Girimulyo	Program Peningkatan Kualitas dan Produktivitas Tenaga Kerja	Pembinaan Peserta Pasca Pemagangan ke Perusahaan	Peningkatan Kualitas dan Produktivitas Tenaga Kerja	40%	Rp. 2.620.000	Dinas Tenaga Kerja dan Transmigrasi
7901	Kulonprogo	Girimulyo	Program Pelayanan Penyelesaian Perselisihan Hubungan Industrial	Pemantauan perusahaan rawan perselisihan Hubungan Industrial	Persentase Besaran kasus yang diselesaikan dengan Perjanjian Bersama (PB)	46%	Rp. 398.000	Dinas Tenaga Kerja dan Transmigrasi
7902	Kulonprogo	Girimulyo	Program Pelayanan Penyelesaian Perselisihan Hubungan Industrial	Peningkatan pemahaman penyelesaian kasus hubungan industrial bagi mediator	Persentase Besaran kasus yang diselesaikan dengan Perjanjian Bersama (PB)	46%	Rp. 309.000	Dinas Tenaga Kerja dan Transmigrasi
7903	Kulonprogo	Girimulyo	Program Pelayanan Penyelesaian Perselisihan Hubungan Industrial	Penyelesaian Kasus Perselisihan Hubungan Industrial (PHI) Tingkat Provinsi	Persentase Besaran kasus yang diselesaikan dengan Perjanjian Bersama (PB)	46%	Rp. 318.000	Dinas Tenaga Kerja dan Transmigrasi
7904	Kulonprogo	Girimulyo	Program Pelayanan Pengawasan Lembaga Ketenagakerjaan	Pengujian Lingkungan Kerja	Persentase perusahaan yang melaksanakan K3 sesuai dengan standar/ peratura	22%	Rp. 3.526.000	Dinas Tenaga Kerja dan Transmigrasi
7905	Kulonprogo	Girimulyo	Program Pelayanan Pengawasan Lembaga Ketenagakerjaan	Perlindungan tenaga kerja diluar hubungan kerja	Persentase perusahaan yang melaksanakan K3 sesuai dengan standar/ peratura	22%	Rp. 530.000	Dinas Tenaga Kerja dan Transmigrasi
7906	Kulonprogo	Girimulyo	Program Peningkatan mutu pelayanan lembaga ketenagakerjaan	Penyuluhan Pembinaan dan Perlindungan CTKI/TKI	Persentase Besaran tenaga kerja yang mendapatkan pelatihan berbasis kompetensi	46%	Rp. 315.000	Dinas Tenaga Kerja dan Transmigrasi
7907	Kulonprogo	Girimulyo	Program Peningkatan Kualitas dan Produktivitas Tenaga Kerja	Sertifikasi Asesor Kompetensi	Peningkatan Kualitas dan Produktivitas Tenaga Kerja	40%	Rp. 480.000	Dinas Tenaga Kerja dan Transmigrasi
7908	Kulonprogo	Girimulyo	Program Peningkatan Kualitas dan Produktivitas Tenaga Kerja	Sertifikasi Uji Kompetensi Instruktur	Peningkatan Kualitas dan Produktivitas Tenaga Kerja	40%	Rp. 454.000	Dinas Tenaga Kerja dan Transmigrasi
7909	Kulonprogo	Girimulyo	Program Peningkatan Kualitas dan Produktivitas Tenaga Kerja	Bimtek Asesor Kompetensi (WPA)	Peningkatan Kualitas dan Produktivitas Tenaga Kerja	40%	Rp. 798.000	Dinas Tenaga Kerja dan Transmigrasi

No	Kabupaten /Kota	Kecamatan	Program	Kegiatan	Tolok Ukur	Target	Rupiah	SKPD
-1	-2	-3	-4	-5	-6	-7	-8	-9
7910	Kulonprogo	Girimulyo	Program Peningkatan Kualitas dan Produktivitas Tenaga Kerja	Penyusunan Data Base Sertifikasi Kompetensi	Peningkatan Kualitas dan Produktivitas Tenaga Kerja	40%	Rp. 274.000	Dinas Tenaga Kerja dan Transmigrasi
7911	Kulonprogo	Girimulyo	Program Peningkatan Kualitas dan Produktivitas Tenaga Kerja	Pelatihan Hiperkes dan Keselamatan Kerja Bagi Dokter Perusahaan	Peningkatan Kualitas dan Produktivitas Tenaga Kerja	40%	Rp. 4.771.000	Dinas Tenaga Kerja dan Transmigrasi
7912	Kulonprogo	Girimulyo	Program Peningkatan Kualitas dan Produktivitas Tenaga Kerja	Pelatihan Hiperkes dan Keselamatan Kerja Bagi Guru SMK, SLTA berlaboratorium dan LPK	Peningkatan Kualitas dan Produktivitas Tenaga Kerja	40%	Rp. 527.000	Dinas Tenaga Kerja dan Transmigrasi
7913	Kulonprogo	Girimulyo	Program Peningkatan Kualitas dan Produktivitas Tenaga Kerja	Pelatihan Hiperkes dan Keselamatan Kerja Bagi Teknisi Perusahaan	Peningkatan Kualitas dan Produktivitas Tenaga Kerja	40%	Rp. 635.000	Dinas Tenaga Kerja dan Transmigrasi
7914	Kulonprogo	Girimulyo	Program Peningkatan Kualitas dan Produktivitas Tenaga Kerja	Pelatihan Hiperkes dan Keselamatan Kerja Bagi Pencaker	Peningkatan Kualitas dan Produktivitas Tenaga Kerja	40%	Rp. 689.000	Dinas Tenaga Kerja dan Transmigrasi
7915	Kulonprogo	Girimulyo	Program Peningkatan Kualitas dan Produktivitas Tenaga Kerja	Pelatihan Hiperkes dan Keselamatan Kerja Bagi Paramedis	Peningkatan Kualitas dan Produktivitas Tenaga Kerja	40%	Rp. 527.000	Dinas Tenaga Kerja dan Transmigrasi
7916	Kulonprogo	Girimulyo	Program Peningkatan Kesempatan Kerja	Pembinaan pengantar kerja dan petugas antar kerja	Peningkatan Kesempatan Kerja	46%	Rp. 182.000	Dinas Tenaga Kerja dan Transmigrasi
7917	Kulonprogo	Girimulyo	Program Pengembangan Pemasaran Pariwisata	Peningkatan Pemanfaatan Teknologi Informasi Dalam Pemasaran Pariwisata	Tercapaianya pengembangan pemasaran pariwisata yang efektif dan efisien	14.595.763 Orang	Rp. 962.000	Dinas Pariwisata
7918	Kulonprogo	Girimulyo	Program Peningkatan Pemasaran Hasil Produksi Pertanian/Perkebunan	Penyebarluasan Informasi Perbenihan	Terpromosikannya komoditas unggulan daerah	3 Komoditas	Rp. 642.000	Dinas Pertanian
7919	Kulonprogo	Girimulyo	Program Peningkatan Produksi Tanaman Pangan	Pelayanan Sertifikasi Padi dan Palawija	Peningkatan produksi pertanian tanaman pangan	2.200.000 ton	Rp. 834.000	Dinas Pertanian
7920	Kulonprogo	Girimulyo	Program Peningkatan Produksi Tanaman Pangan	Penyediaan Benih dan Pengembangan jabal Kedelai	Peningkatan produksi pertanian tanaman pangan	2.200.000 ton	Rp. 1.875.000	Dinas Pertanian
7921	Kulonprogo	Girimulyo	Program Peningkatan Produksi Tanaman Pangan	Peningkatan Pendapatan Petani Melalui Pengolahan Hasil Tanaman Pangan	Peningkatan produksi pertanian tanaman pangan	2.200.000 ton	Rp. 16.796.000	Dinas Pertanian
7922	Kulonprogo	Girimulyo	Program Peningkatan Produksi Tanaman Pangan	Fasilitasi Sarana Teknologi Budidaya Jagung Hibrida	Peningkatan produksi pertanian tanaman pangan	2.200.000 ton	Rp. 3.516.000	Dinas Pertanian
7923	Kulonprogo	Girimulyo	Program Peningkatan Produksi Tanaman Pangan	Pengembangan dan Pembinaan Budidaya Garut	Peningkatan produksi pertanian tanaman pangan	2.200.000 ton	Rp. 2.032.000	Dinas Pertanian
7924	Kulonprogo	Girimulyo	Program Peningkatan Produksi Tanaman Pangan	Penanganan Lahan Pertanian Berkelanjutan	Peningkatan produksi pertanian tanaman pangan	2.200.000 ton	Rp. 10.938.000	Dinas Pertanian
7925	Kulonprogo	Girimulyo	Program Peningkatan Produksi Tanaman Pangan	Perbanyakan Benih Sumber di Tingkat Petani	Peningkatan produksi pertanian tanaman pangan	2.200.000 ton	Rp. 3.750.000	Dinas Pertanian
7926	Kulonprogo	Girimulyo	Program Peningkatan Produksi Tanaman Pangan	Bimbingan dan Fasilitasi Sarana Pengendalian OPT dan Brigade Proteksi	Peningkatan produksi pertanian tanaman pangan	2.200.000 ton	Rp. 2.711.000	Dinas Pertanian
7927	Kulonprogo	Girimulyo	Program Peningkatan Produksi Tanaman Pangan	Pemberdayaan Petani Pemandu SLPHT	Peningkatan produksi pertanian tanaman pangan	2.200.000 ton	Rp. 1.954.000	Dinas Pertanian
7928	Kulonprogo	Girimulyo	Program Peningkatan Produksi Tanaman Pangan	SLPHT Berkelanjutan	Peningkatan produksi pertanian tanaman pangan	2.200.000 ton	Rp. 8.334.000	Dinas Pertanian
7929	Kulonprogo	Girimulyo	Program Peningkatan Produksi Tanaman Pangan	SLPHT Tanaman Pangan & Hortikultura	Peningkatan produksi pertanian tanaman pangan	2.200.000 ton	Rp. 2.344.000	Dinas Pertanian
7930	Kulonprogo	Girimulyo	Program Peningkatan Produksi Hasil Peternakan	Penumbuhan HMT di lahan marginal	Peningkatan populasi ternak	16.223.400 ekor	Rp. 1.539.000	Dinas Pertanian
7931	Kulonprogo	Girimulyo	Program Peningkatan Produksi Hasil Peternakan	Pengembangan Ternak Sapi Potong	Peningkatan populasi ternak	16.223.400 ekor	Rp. 12.180.000	Dinas Pertanian
7932	Kulonprogo	Girimulyo	Program Peningkatan Produksi Hasil Peternakan	Penanggulangan Penyakit Hewan Menular Strategis	Peningkatan populasi ternak	16.223.400 ekor	Rp. 962.000	Dinas Pertanian
7933	Kulonprogo	Girimulyo	Program Peningkatan Produksi Hasil Peternakan	Pengembangan Ternak Kambing/Domba	Peningkatan populasi ternak	16.223.400 ekor	Rp. 25.863.000	Dinas Pertanian
7934	Kulonprogo	Girimulyo	Program Peningkatan Produksi Hasil Peternakan	Pemeliharaan Kesehatan dan Pencegahan Penyakit Menular Strategis (Pengujian Laboratoris)	Peningkatan populasi ternak	16.223.400 ekor	Rp. 3.206.000	Dinas Pertanian
7935	Kulonprogo	Girimulyo	Program Peningkatan Produksi Hasil Peternakan	Pengembangan Pembibitan Ternak	Peningkatan populasi ternak	16.223.400 ekor	Rp. 19.872.000	Dinas Pertanian
7936	Kulonprogo	Girimulyo	Program Peningkatan Produksi Hasil Peternakan	Kaji Terap Teknologi Peternakan	Peningkatan populasi ternak	16.223.400 ekor	Rp. 2.565.000	Dinas Pertanian

No	Kabupaten /Kota	Kecamatan	Program	Kegiatan	Tolok Ukur	Target	Rupiah	SKPD
-1	-2	-3	-4	-5	-6	-7	-8	-9
7937	Kulonprogo	Girimulyo	Program Peningkatan Produksi Hasil Peternakan	Pengawasan Lalu Lintas Ternak	Peningkatan populasi ternak	16.223.400 ekor	Rp. 2.565.000	Dinas Pertanian
7938	Kulonprogo	Girimulyo	Program Peningkatan Pemasaran Hasil Produksi Pertanian/Perkebunan	Peningkatan Keamanan Pangan Asal Hewan	Terpromosikannya komoditas unggulan daerah	3 Komoditas	Rp. 3.206.000	Dinas Pertanian
7939	Kulonprogo	Girimulyo	Program Peningkatan Kualitas SDM dan Kelembagaan Petani	Peningkatan Kemampuan Lembaga Petani	Pelatihan bagi petani dan petugas	1,7 %	Rp. 1.154.000	Dinas Pertanian
7940	Kulonprogo	Girimulyo	Program Peningkatan Pemasaran Hasil Produksi Pertanian/Perkebunan	Peningkatan Mutu dan keamanan pangan	Terpromosikannya komoditas unggulan daerah	3 Komoditas	Rp. 770.000	Dinas Pertanian
7941	Kulonprogo	Girimulyo	Program Peningkatan Pemasaran Hasil Produksi Pertanian/Perkebunan	Penanganan pasca panen dan pengolahan hasil pertanian	Terpromosikannya komoditas unggulan daerah	3 Komoditas	Rp. 3.206.000	Dinas Pertanian
7942	Kulonprogo	Girimulyo	Program Peningkatan Pemasaran Hasil Produksi Pertanian/Perkebunan	Penanganan Pascapanen dan Pengolahan Hasil Hortikultura	Terpromosikannya komoditas unggulan daerah	3 Komoditas	Rp. 8.334.000	Dinas Pertanian
7943	Kulonprogo	Girimulyo	Program Peningkatan Produksi Tanaman Pangan	Penanggulangan Hama Terpadu Secara Alami	Peningkatan produksi pertanian tanaman pangan	2.200.000 ton	Rp. 8.201.000	Dinas Pertanian
7944	Kulonprogo	Girimulyo	Program Peningkatan Produksi Hortikultura	Budaya Pengembangan Plasma Nutfah Hortikultura	Peningkatan produksi pertanian hortikultura	216831,8 ton	Rp. 1.471.000	Dinas Pertanian
7945	Kulonprogo	Girimulyo	Program Peningkatan Produksi Hasil Peternakan	Budaya Pengembangan Plasma Nutfah Ternak	Peningkatan populasi ternak	16.223.400 ekor	Rp. 5.129.000	Dinas Pertanian
7946	Kulonprogo	Girimulyo	Program Peningkatan Produksi Tanaman Pangan	Peningkatan Pendapatan Petani Melalui Agribisnis Tanaman Pangan	Peningkatan produksi pertanian tanaman pangan	2.200.000 ton	Rp. 7.372.000	Dinas Pertanian
7947	Kulonprogo	Girimulyo	Program Peningkatan Produksi Hortikultura	Peningkatan Pendapatan Petani Melalui Agribisnis Hortikultura	Peningkatan produksi pertanian hortikultura	216831,8 ton	Rp. 7.372.000	Dinas Pertanian
7948	Kulonprogo	Girimulyo	Program Peningkatan Produksi Hasil Peternakan	Peningkatan Pendapatan Petani Melalui Agribisnis Peternakan	Peningkatan populasi ternak	16.223.400 ekor	Rp. 7.372.000	Dinas Pertanian
7949	Kulonprogo	Girimulyo	Program Peningkatan Produksi Hortikultura	SLPHT Tanaman Hortikultura	Peningkatan produksi pertanian hortikultura	216831,8 ton	Rp. 2.174.000	Dinas Pertanian
7950	Kulonprogo	Girimulyo	Program Peningkatan Produksi Hortikultura	Fasilitasi Sarana Pengendalian OPT dan Brigade Proteksi Hortikultura	Peningkatan produksi pertanian hortikultura	216831,8 ton	Rp. 2.957.000	Dinas Pertanian
7951	Kulonprogo	Girimulyo	Program Peningkatan Produksi Hortikultura	Pengembangan Tanaman Hias	Peningkatan produksi pertanian hortikultura	216831,8 ton	Rp. 35.000.000	Dinas Pertanian
7952	Kulonprogo	Girimulyo	Program Peningkatan Produksi Tanaman Pangan	Peningkatan Pengelolaan Sumberdaya Air Wilayah Sungai dan Pengelolaan Irigasi Partisipatif (Loan WISMP)	Peningkatan produksi pertanian tanaman pangan	2.200.000 ton	Rp. 3.504.000	Dinas Pertanian
7953	Kulonprogo	Girimulyo	Program pengembangan dan Pembinaan BUMD serta Lembaga Keuangan Mikro	Pembinaan BUKP	Persentase pendapatan BUMD terhadap penyertaan modal	22 `	Rp. 2.565.000	Dinas Pendapatan, Pengelolaan Keuangan dan Aset
7954	Kulonprogo	Girimulyo	Program Peningkatan Dan Pengembangan Pengelolaan Keuangan Daerah	Intensifikasi dan ekstensifikasi sumber-sumber pendapatan di KPPD Kulonprogo	Persentase Peningkatan PAD	10,04 %	Rp. 55.000.000	Dinas Pendapatan, Pengelolaan Keuangan dan Aset
7955	Kulonprogo	Girimulyo	Program Peningkatan Sistem Pengawasan Internal dan Pengendalian Pelaksanaan Kebijakan KDH	Pelaksanaan Pengawasan Internal Secara Berkala	Laporan Hasil Pemeriksaan Reguler, Laporan Kormonev, SK Gubernur PKPT, Laporan Hasil	45%	Rp. 26.521.000	Inspektorat
7956	Kulonprogo	Girimulyo	Program Peningkatan Sistem Pengawasan Internal dan Pengendalian Pelaksanaan Kebijakan KDH	Koordinasi Pengawasan Yang Lebih Komprehensif	Laporan Hasil Pemeriksaan Reguler, Laporan Kormonev, SK Gubernur PKPT, Laporan Hasil	45%	Rp. 874.000	Inspektorat
7957	Kulonprogo	Girimulyo	Program Peningkatan Sistem Pengawasan Internal dan Pengendalian Pelaksanaan Kebijakan KDH	Evaluasi Kinerja Penyelenggaraan Pemerintah Daerah	Laporan Hasil Pemeriksaan Reguler, Laporan Kormonev, SK Gubernur PKPT, Laporan Hasil	45%	Rp. 1.239.000	Inspektorat
7958	Kulonprogo	Girimulyo	Program Peningkatan Sistem Pengawasan Internal dan Pengendalian Pelaksanaan Kebijakan KDH	Gelar Pengawasan Daerah dan Pemutakhiran Data Tindak Lanjut Hasil Pengawasan	Laporan Hasil Pemeriksaan Reguler, Laporan Kormonev, SK Gubernur PKPT, Laporan Hasil	45%	Rp. 1.880.000	Inspektorat
7959	Kulonprogo	Girimulyo	Program Peningkatan Sistem Pengawasan Internal dan Pengendalian Pelaksanaan Kebijakan KDH	Monitoring, Evaluasi dan Inventarisasi Temuan Pengawasan	Laporan Hasil Pemeriksaan Reguler, Laporan Kormonev, SK Gubernur PKPT, Laporan Hasil	45%	Rp. 868.000	Inspektorat
7960	Kulonprogo	Girimulyo	Program Peningkatan Sistem Pengawasan Internal dan Pengendalian Pelaksanaan Kebijakan KDH	Pemeriksaan Khusus di Lingkungan Pemerintah Daerah	Laporan Hasil Pemeriksaan Reguler, Laporan Kormonev, SK Gubernur PKPT, Laporan Hasil	45%	Rp. 7.940.000	Inspektorat
7961	Kulonprogo	Girimulyo	Program Peningkatan Kapasitas Lembaga Perwakilan Rakyat Daerah	Kegiatan Reses	Tercapainya peningkatan Lembaga Perwakilan Rakyat Daerah	93%	Rp. 27.901.000	Sekretariat DPRD
7962	Kulonprogo	Girimulyo	Program Peningkatan Kapasitas Lembaga Perwakilan Rakyat Daerah	Kunjungan Kerja Pimpinan Dan Anggota DPRD Dalam Daerah	Tercapainya peningkatan Lembaga Perwakilan Rakyat Daerah	93%	Rp. 4.282.000	Sekretariat DPRD
7963	Kulonprogo	Kalibawang	Penganekaragaman konsumsi dan keamanan pangan	Pengembangan Diversifikasi Produk Antara	Persentase Pengawasan dan Pembinaan Keamanan Pangan	78%	Rp. 642.000	Badan Ketahanan Pangan dan Penyuluhan

No	Kabupaten /Kota	Kecamatan	Program	Kegiatan	Tolok Ukur	Target	Rupiah	SKPD
-1	-2	-3	-4	-5	-6	-7	-8	-9
7964	Kulonprogo	Kalibawang	Penganekaragaman konsumsi dan keamanan pangan	Pengembangan Nilai-nilai Kearifan Lokal dalam Pemanfaatan Lahan Pekarangan	Persentase Pengawasan dan Pembinaan Keamanan Pangan	78%	Rp. 5.642.000	Badan Ketahanan Pangan dan Penyuluhan
7965	Kulonprogo	Kalibawang	Penganekaragaman konsumsi dan keamanan pangan	Pengembangan budaya pangan lokal dan tradisional	Persentase Pengawasan dan Pembinaan Keamanan Pangan	78%	Rp. 10.642.000	Badan Ketahanan Pangan dan Penyuluhan
7966	Kulonprogo	Kalibawang	Program Pemberdayaan Penyuluh Pertanian	Penguatan budaya kelembagaan pertanian	Meningkatnya kualitas penyuluh	61%	Rp. 17.250.000	Badan Ketahanan Pangan dan Penyuluhan
7967	Kulonprogo	Kalibawang	Program Pengendalian Pencemaran dan Kerusakan Lingkungan Hidup	Koordinasi Penilaian Langit Biru	Peningkatan Kualitas Lingkungan	3,89 %	Rp. 5.814.000	Badan Lingkungan Hidup
7968	Kulonprogo	Kalibawang	Program Pengendalian Pencemaran dan Kerusakan Lingkungan Hidup	Koordinasi Pengelolaan Prokasih/Superkasih	Peningkatan Kualitas Lingkungan	3,89 %	Rp. 50.000.000	Badan Lingkungan Hidup
7969	Kulonprogo	Kalibawang	Program Pengendalian Pencemaran dan Kerusakan Lingkungan Hidup	Pembinaan Teknis Pelaksanaan A M D A L, U K L-U P L, Dan D P L	Peningkatan Kualitas Lingkungan	3,89 %	Rp. 1.667.000	Badan Lingkungan Hidup
7970	Kulonprogo	Kalibawang	Program Pengendalian Pencemaran dan Kerusakan Lingkungan Hidup	Pondok Pesantren Berwawasan Lingkungan Hidup	Peningkatan Kualitas Lingkungan	3,89 %	Rp. 1.334.000	Badan Lingkungan Hidup
7971	Kulonprogo	Kalibawang	Program Pengendalian Pencemaran dan Kerusakan Lingkungan Hidup	Pengendalian Pencemaran Air	Peningkatan Kualitas Lingkungan	3,89 %	Rp. 20.082.000	Badan Lingkungan Hidup
7972	Kulonprogo	Kalibawang	Program Pengendalian Pencemaran dan Kerusakan Lingkungan Hidup	Pengendalian B3 Dan Limbah B3	Peningkatan Kualitas Lingkungan	3,89 %	Rp. 1.000.000	Badan Lingkungan Hidup
7973	Kulonprogo	Kalibawang	Program Pengendalian Pencemaran dan Kerusakan Lingkungan Hidup	Pengembangan Kapasitas Kader lingkungan hidup	Peningkatan Kualitas Lingkungan	3,89 %	Rp. 2.770.000	Badan Lingkungan Hidup
7974	Kulonprogo	Kalibawang	Program Perlindungan dan Konservasi Sumber Daya Alam	Peningkatan Peran Serta Mayarakat Dalam Perlindungan dan Konservasi SDA	LuasLahan yang TerkonservasiTerhadapLuasan Total Lahan	10%	Rp. 3.125.000	Badan Lingkungan Hidup
7975	Kulonprogo	Kalibawang	Program Peningkatan Kualitas dan Akses Informasi Sumber Daya Alam dan Lingkungan Hidup	Penguatan Jejaring Informasi Lingkungan Pusat dan Daerah	Prosentase Peningkatan Akses Inforamasi Sumber Daya Air dan Lingkungan Hidup	20%	Rp. 642.000	Badan Lingkungan Hidup
7976	Kulonprogo	Kalibawang	Program Peningkatan Kualitas dan Akses Informasi Sumber Daya Alam dan Lingkungan Hidup	Penyusunan KLHS	Prosentase Peningkatan Akses Inforamasi Sumber Daya Air dan Lingkungan Hidup	20%	Rp. 29.167.000	Badan Lingkungan Hidup
7977	Kulonprogo	Kalibawang	Program Penguatan Kelembagaan Pengarusutamaan Gender	Pembinaan P2WKSS	Persentase pembinaan organisasi perempuan	46%	Rp. 1.026.000	Badan Pemberdayaan Perempuan dan Masyarakat
7978	Kulonprogo	Kalibawang	Program Peningkatan Kualitas Hidup dan Perlindungan Perempuan	Pelayanan Perlindungan Perempuan dan Anak Korban Kekerasan	Rasio kekerasan terhadap perempuan	0.04 .	Rp. 5.129.000	Badan Pemberdayaan Perempuan dan Masyarakat
7979	Kulonprogo	Kalibawang	Program Peningkatan Kualitas Hidup dan Perlindungan Perempuan	Gerakan Sayang Ibu	Rasio kekerasan terhadap perempuan	0.04 .	Rp. 1.090.000	Badan Pemberdayaan Perempuan dan Masyarakat
7980	Kulonprogo	Kalibawang	Program Peningkatan Kualitas Hidup dan Perlindungan Perempuan	Pengembangan Sistem Informasi Gender dan Anak	Rasio kekerasan terhadap perempuan	0.04 .	Rp. 1.058.000	Badan Pemberdayaan Perempuan dan Masyarakat
7981	Kulonprogo	Kalibawang	Program Peningkatan Kualitas Hidup dan Perlindungan Perempuan	Updating Data Terpilah Gender dan Anak	Rasio kekerasan terhadap perempuan	0.04 .	Rp. 1.481.000	Badan Pemberdayaan Perempuan dan Masyarakat
7982	Kulonprogo	Kalibawang	Program Peningkatan Kualitas Hidup dan Perlindungan Anak	Kajian Data Perlindungan Anak	Rasio kekerasan terhadap anak	0,23 .	Rp. 1.347.000	Badan Pemberdayaan Perempuan dan Masyarakat
7983	Kulonprogo	Kalibawang	Program Peningkatan Partisipasi Ekonomi Perempuan	Pameran hasil karya perempuan di bidang pembangunan	Persentase Partisipasi Perempuan di Lembaga Swasta	95,4 %	Rp. 1.090.000	Badan Pemberdayaan Perempuan dan Masyarakat
7984	Kulonprogo	Kalibawang	Program Kesehatan Reproduksi Remaja	Pendirian dan Pengembangan PIK KRR	Terlaksanannya Program Kesehatan Reproduksi Remaja	31,12 %	Rp. 6.000.000	Badan Pemberdayaan Perempuan dan Masyarakat
7985	Kulonprogo	Kalibawang	Program peningkatan keberdayaan masyarakat perdesaan	Fasilitasi dan Koordinasi PMTAS dan Posyandu	Terselenggaranya Peningkatan Keberdayaan Masyarakat Pedesaan	38,94 %	Rp. 2.587.000	Badan Pemberdayaan Perempuan dan Masyarakat
7986	Kulonprogo	Kalibawang	Program pengembangan lembaga ekonomi pedesaan	Koordinasi Lumbung Pangan	Terselenggaranya peningkatan ketahanan ekonomi masyarakat	33,08 %	Rp. 1.563.000	Badan Pemberdayaan Perempuan dan Masyarakat
7987	Kulonprogo	Kalibawang	Program pengembangan lembaga ekonomi pedesaan	Pembentukan, Pembinaan, dan Pengembangan BUMDES	Terselenggaranya peningkatan ketahanan ekonomi masyarakat	33,08 %	Rp. 1.957.000	Badan Pemberdayaan Perempuan dan Masyarakat
7988	Kulonprogo	Kalibawang	Program pengembangan lembaga ekonomi pedesaan	Koordinasi Badan Kredit Desa	Terselenggaranya peningkatan ketahanan ekonomi masyarakat	33,08 %	Rp. 653.000	Badan Pemberdayaan Perempuan dan Masyarakat
7989	Kulonprogo	Kalibawang	Program pengembangan lembaga ekonomi pedesaan	Pembinaan Lembaga Keuangan Mikro (UED-SP)	Terselenggaranya peningkatan ketahanan ekonomi masyarakat	33,08 %	Rp. 1.875.000	Badan Pemberdayaan Perempuan dan Masyarakat
7990	Kulonprogo	Kalibawang	Program Peningkatan Partisipasi Masyarakat Dalam Membangun Desa	Fasilitasi dan Koordinasi PNPM Mandiri Perdesaan	Terselenggaranya peningkatan kuantitas dan kualitas partisipasi masyarakat dalam	34%	Rp. 3.572.000	Badan Pemberdayaan Perempuan dan Masyarakat

No	Kabupaten /Kota	Kecamatan	Program	Kegiatan	Tolok Ukur	Target	Rupiah	SKPD
-1	-2	-3	-4	-5	-6	-7	-8	-9
7991	Kulonprogo	Kalibawang	Program Peningkatan Kapasitas Pemberdayaan Pemerintah Desa	Pembinaan Perangkat Desa dalam Pemberdayaan Masyarakat Perdesaan	Persentase profil desa sesuai standar	55%	Rp. 2.267.000	Badan Pemberdayaan Perempuan dan Masyarakat
7992	Kulonprogo	Kalibawang	Program Peningkatan Kapasitas Pemberdayaan Pemerintah Desa	Fasilitasi Pokja Profil Desa/Kelurahan	Persentase profil desa sesuai standar	55%	Rp. 513.000	Badan Pemberdayaan Perempuan dan Masyarakat
7993	Kulonprogo	Kalibawang	Program peningkatan keberdayaan masyarakat perdesaan	Fasilitasi dan Pembinaan Tim Penggerak PKK Daerah Istimewa Yogyakarta	Terselenggaranya Peningkatan Keberdayaan Masyarakat Pedesaan	38,94 %	Rp. 6.250.000	Badan Pemberdayaan Perempuan dan Masyarakat
7994	Kulonprogo	Kalibawang	Program peningkatan keberdayaan masyarakat perdesaan	Revitalisasi Budaya Gotong-royong	Terselenggaranya Peningkatan Keberdayaan Masyarakat Pedesaan	38,94 %	Rp. 0	Badan Pemberdayaan Perempuan dan Masyarakat
7995	Kulonprogo	Kalibawang	Program peningkatan keberdayaan masyarakat perdesaan	Penyelenggaran Pendidikan dan Pelatihan Tenaga Teknis dan Masyarakat	Terselenggaranya Peningkatan Keberdayaan Masyarakat Pedesaan	38,94 %	Rp. 1.667.000	Badan Pemberdayaan Perempuan dan Masyarakat
7996	Kulonprogo	Kalibawang	Program Pemberdayaan Fakir Miskin dan Penyandang Masalah Kesejahte	Penumbuhan USEP Keluarga Miskin (KM)	Persentase pemberdayaan sosial keluarga miskin dan fakir miskin	9,33 %	Rp. 80.811.000	Dinas Sosial
7997	Kulonprogo	Kalibawang	Program Pemberdayaan Fakir Miskin dan Penyandang Masalah Kesejahte	Pelatihan Keterampilan dan Bantuan Pemberdayaan bagi Wanita Rawan Sosial Ekonomi (WRSE)	Persentase pemberdayaan sosial keluarga miskin dan fakir miskin	9,33 %	Rp. 73.743.000	Dinas Sosial
7998	Kulonprogo	Kalibawang	Program Pembinaan Pelestarian Nilai-nilai Kepahlawanan, Keperintisan, dan Kesetiakawanan Sosial (K 3	Fasilitasi Tempat-tempat Bersejarah Perjuangan Bangsa	Persentase PSKS terbina, dalam hal Pelestarian Nilai2 Kepahlawanan, Keperintisan	45%	Rp. 3.335.000	Dinas Sosial
7999	Kulonprogo	Kalibawang	Program Pemberdayaan Potensi Sumber Kesejahteraan Sosial (PSKS)	Pelatihan Dan Penataran P S M	Persentase PSKS dalam usaha kesejahteraan sosial	66,40 %	Rp. 4.488.000	Dinas Sosial
8000	Kulonprogo	Kalibawang	Program Pemberdayaan Potensi Sumber Kesejahteraan Sosial (PSKS)	Bimbingan U E P Bagi Karang Taruna	Persentase PSKS dalam usaha kesejahteraan sosial	66,40 %	Rp. 10.879.000	Dinas Sosial
8001	Kulonprogo	Kalibawang	Program Pemberdayaan Potensi Sumber Kesejahteraan Sosial (PSKS)	Fasilitasi Binjut Bagi Orsos	Persentase PSKS dalam usaha kesejahteraan sosial	66,40 %	Rp. 776.000	Dinas Sosial
8002	Kulonprogo	Kalibawang	Program Pemberdayaan Potensi Sumber Kesejahteraan Sosial (PSKS)	Bimbingan Penumbuhan UEP Embrional Orsos Desa	Persentase PSKS dalam usaha kesejahteraan sosial	66,40 %	Rp. 20.585.000	Dinas Sosial
8003	Kulonprogo	Kalibawang	Program Pemberdayaan Potensi Sumber Kesejahteraan Sosial (PSKS)	Pelatihan dan Penataran TKSK	Persentase PSKS dalam usaha kesejahteraan sosial	66,40 %	Rp. 7.975.000	Dinas Sosial
8004	Kulonprogo	Kalibawang	Program Pemberdayaan Potensi Sumber Kesejahteraan Sosial (PSKS)	Fasilitasi Kelembagaan WKSBM	Persentase PSKS dalam usaha kesejahteraan sosial	66,40 %	Rp. 11.905.000	Dinas Sosial
8005	Kulonprogo	Kalibawang	Program Pendidikan Anak Usia Dini	Pengembangan Data dan Informasi Pendidikan Anak Usia Dini	APK PAUD	82%	Rp. 3.221.000	Dinas Pendidikan, Pemuda dan Olah Raga
8006	Kulonprogo	Kalibawang	Program Wajib Belajar Pendidikan Dasar Sembilan Tahun	Penyediaan Bantuan Operasional Sekolah (BOS)/Bantuan Operasional Sekolah Daerah (BOSDA) Jenjang Dikdas	Persentase layanan pendidikan wajib belajar pendidikan dasar sembilan tahun	82.55%	Rp. 3.965.640.000	Dinas Pendidikan, Pemuda dan Olah Raga
8007	Kulonprogo	Kalibawang	Program Wajib Belajar Pendidikan Dasar Sembilan Tahun	Penyelenggaraaan Program Paket B Setara SMP	Persentase layanan pendidikan wajib belajar pendidikan dasar sembilan tahun	82.55%	Rp. 3.482.000	Dinas Pendidikan, Pemuda dan Olah Raga
8008	Kulonprogo	Kalibawang	Program Pendidikan Menengah	Penyediaan Beasiswa Bagi Keluarga Tidak Mampu	Persentase layanan pendidikan menengah	81,35 %	Rp. 124.160.000	Dinas Pendidikan, Pemuda dan Olah Raga
8009	Kulonprogo	Kalibawang	Program Wajib Belajar Pendidikan Dasar Sembilan Tahun	Penyelenggaraan Ujian SD/MI	Persentase layanan pendidikan wajib belajar pendidikan dasar sembilan tahun	82.55%	Rp. 17.535.000	Dinas Pendidikan, Pemuda dan Olah Raga
8010	Kulonprogo	Kalibawang	Program Wajib Belajar Pendidikan Dasar Sembilan Tahun	Penyediaan Beasiswa Prestasi	Persentase layanan pendidikan wajib belajar pendidikan dasar sembilan tahun	82.55%	Rp. 12.821.000	Dinas Pendidikan, Pemuda dan Olah Raga
8011	Kulonprogo	Kalibawang	Program Wajib Belajar Pendidikan Dasar Sembilan Tahun	Kartu Cerdas Jenjang Dikdas	Persentase layanan pendidikan wajib belajar pendidikan dasar sembilan tahun	82.55%	Rp. 41.581.000	Dinas Pendidikan, Pemuda dan Olah Raga
8012	Kulonprogo	Kalibawang	Program Pendidikan Tinggi	Pemberian Bantuan Biaya Pendidikan Mahasiswa/Bea Mahasiswa	Persentase layanan pendidikan tinggi	274.000 Orang	Rp. 28.538.000	Dinas Pendidikan, Pemuda dan Olah Raga
8013	Kulonprogo	Kalibawang	Program manajemen Pelayanan pendidikan	Pendataan Pendidikan Pengembangan Aplikasi Pendataan dan E-Administrasi	Persentase kelancaran dan keberhasilan manajemen layanan pendidikan	74,47 %	Rp. 5.129.000	Dinas Pendidikan, Pemuda dan Olah Raga
8014	Kulonprogo	Kalibawang	Program manajemen Pelayanan pendidikan	Penyelenggaraan Ujian	Persentase kelancaran dan keberhasilan manajemen layanan pendidikan	74,47 %	Rp. 50.262.000	Dinas Pendidikan, Pemuda dan Olah Raga
8015	Kulonprogo	Kalibawang	Program manajemen Pelayanan pendidikan	Pengembangan Minat Jurnalistik Siswa	Persentase kelancaran dan keberhasilan manajemen layanan pendidikan	74,47 %	Rp. 7.693.000	Dinas Pendidikan, Pemuda dan Olah Raga
8016	Kulonprogo	Kalibawang	Program Pendidikan Karakter Berbasis Budaya	Penguatan pembelajaran Sastra Jawa	Persentase satuan pendidikan yang menerapkan model pendidikan berbasis budaya	5%	Rp. 25.642.000	Dinas Pendidikan, Pemuda dan Olah Raga
8017	Kulonprogo	Kalibawang	Program akselerasi pengembangan pendidikan terkemuka	Layanan Mobile "learning Service"	Presentase Satuan Pendidikan yang menerapkan pembelajaran berbasis TIK	45%	Rp. 10.013.000	Dinas Pendidikan, Pemuda dan Olah Raga

No	Kabupaten /Kota	Kecamatan	Program	Kegiatan	Tolok Ukur	Target	Rupiah	SKPD
-1	-2	-3	-4	-5	-6	-7	-8	-9
8018	Kulonprogo	Kalibawang	Program Pendidikan Menengah	Penyediaan BOS/BOSDA SM	Persentase layanan pendidikan menengah	81,35 %	Rp. 0	Dinas Pendidikan, Pemuda dan Olah Raga
8019	Kulonprogo	Kalibawang	Program Pendidikan Karakter Berbasis Budaya	Penyusunan Buku Seri Pengenalan Budaya DIY	Persentase satuan pendidikan yang menerapkan model pendidikan berbasis budaya	5%	Rp. 12.821.000	Dinas Pendidikan, Pemuda dan Olah Raga
8020	Kulonprogo	Kalibawang	Program manajemen Pelayanan pendidikan	Pemetaan Sekolah Rawan Bencana	Persentase kelancaran dan keberhasilan manajemen layanan pendidikan	74,47 %	Rp. 1.924.000	Dinas Pendidikan, Pemuda dan Olah Raga
8021	Kulonprogo	Kalibawang	Program Peningkatan Prestasi Olah Raga	Pembibitan dan Pembinaan Olahragawan Berbakat	Cakupan Peningkatan Prestasi Cabang Olahraga	23 medali	Rp. 17.949.000	Dinas Pendidikan, Pemuda dan Olah Raga
8022	Kulonprogo	Kalibawang	Program Pengembangan Transportasi Berbasis Keistimewaan	Pemasangan Penyesuaian Toponimi Jalan	Prosentase Dukungan Sarpras Transportasi pada kawasan budaya	23%	Rp. 6.411.000	Dinas Perhubungan, Komunikasi dan Informatika
8023	Kulonprogo	Kalibawang	Program Pengembangan Agribisnis Perkebunan	Pengembangan dan Pemantapan SDM Perkebunan	Terwujudnya Peningkatan Produksi dan Mutu Hasil Perkebunan	125,86 .	Rp. 18.182.000	Dinas Kehutanan dan Perkebunan
8024	Kulonprogo	Kalibawang	Program Pengembangan Agribisnis Perkebunan	Pembinaan Pasca Panen dan Pengolahan Produk Perkebunan	Terwujudnya Peningkatan Produksi dan Mutu Hasil Perkebunan	125,86 .	Rp. 13.158.000	Dinas Kehutanan dan Perkebunan
8025	Kulonprogo	Kalibawang	Program penataan kawasan hutan	Inventarisasi Dan Tindak Lanjut Pengelolaan Hutan A B	Persentase Luas Hutan	27,5 %	Rp. 2.223.000	Dinas Kehutanan dan Perkebunan
8026	Kulonprogo	Kalibawang	Program Perlindungan dan Konservasi Sumber Daya Hutan	Pengembangan Tanaman Berbasis Konservasi	Persentase luas hutan	31,84 %	Rp. 61.621.000	Dinas Kehutanan dan Perkebunan
8027	Kulonprogo	Kalibawang	Program Rehabilitasi Hutan dan Lahan	Pembinaan Pengelolaan DAS Berkelanjutan dan berbasis Budaya	Terwujudnya Rehabilitasi Hutan dan Lahan	27.000 Ha	Rp. 29.528.000	Dinas Kehutanan dan Perkebunan
8028	Kulonprogo	Kalibawang	Program Peningkatan Kualitas SDM dan Kelembagaan Perikanan dan Kelautan	Pengembangan Budaya Bahari untuk Peningkatan Kesejahteraan Masyarakat	Peningkatan sistem penyuluhan kelautan dan perikanan	115,42 sektor	Rp. 13.630.000	Dinas Kelautan dan Perikanan
8029	Kulonprogo	Kalibawang	Program Peningkatan Kualitas SDM dan Kelembagaan Perikanan dan Kelautan	Fasilitasi Forum Mina Budaya	Peningkatan sistem penyuluhan kelautan dan perikanan	115,42 sektor	Rp. 6.244.000	Dinas Kelautan dan Perikanan
8030	Kulonprogo	Kalibawang	Program Peningkatan Kualitas SDM dan Kelembagaan Perikanan dan Kelautan	Budaya Bahari, Konservasi dan Rehabilitasi dengan Kearifan Lokal	Peningkatan sistem penyuluhan kelautan dan perikanan	115,42 sektor	Rp. 1.904.000	Dinas Kelautan dan Perikanan
8031	Kulonprogo	Kalibawang	Program Pengembangan Wilayah Transmigrasi	Seleksi Calon Transmigran Tingkat Provinsi	Pengembangan Wilayah Transmigrasi	150 KK	Rp. 1.711.000	Dinas Tenaga Kerja dan Transmigrasi
8032	Kulonprogo	Kalibawang	Program Pengembangan Wilayah Transmigrasi	Pemeriksaan Kesehatan Calon Transmigran	Pengembangan Wilayah Transmigrasi	150 KK	Rp. 777.000	Dinas Tenaga Kerja dan Transmigrasi
8033	Kulonprogo	Kalibawang	Program Pengembangan Wilayah Transmigrasi	Pelatihan Transmigrasi Regional	Pengembangan Wilayah Transmigrasi	150 KK	Rp. 4.169.000	Dinas Tenaga Kerja dan Transmigrasi
8034	Kulonprogo	Kalibawang	Program Peningkatan Kesempatan Kerja	Pemberdayaan Masyarakat Setengah Pengangguran melalui Fasilitasi Kelompok Kerja Produktif Buruh Informal	Peningkatan Kesempatan Kerja	46%	Rp. 1.741.000	Dinas Tenaga Kerja dan Transmigrasi
8035	Kulonprogo	Kalibawang	Program Peningkatan Kesempatan Kerja	Pemberdayaan Tenaga Kerja Akibat PHK	Peningkatan Kesempatan Kerja	46%	Rp. 3.975.000	Dinas Tenaga Kerja dan Transmigrasi
8036	Kulonprogo	Kalibawang	Program Peningkatan Kesempatan Kerja	Pembentukan Wira Usaha Baru Melalui Pendayagunaan Tenaga Kerja Pemuda Mandiri Profesional	Peningkatan Kesempatan Kerja	46%	Rp. 4.541.000	Dinas Tenaga Kerja dan Transmigrasi
8037	Kulonprogo	Kalibawang	Program Peningkatan Kesempatan Kerja	Pembentukan Wira Usaha Baru Melalui Pendayagunaan Tenaga Kerja Mandiri Terdidik	Peningkatan Kesempatan Kerja	46%	Rp. 9.872.000	Dinas Tenaga Kerja dan Transmigrasi
8038	Kulonprogo	Kalibawang	Program Peningkatan Kesempatan Kerja	Pembentukan kelompok usaha melalui perluasan kerja sistem padat karya (PKSPK) dan pendampingan	Peningkatan Kesempatan Kerja	46%	Rp. 21.635.000	Dinas Tenaga Kerja dan Transmigrasi
8039	Kulonprogo	Kalibawang	Program Peningkatan Kesempatan Kerja	Pengurangan pengangguran melalui padat karya infrastuktur	Peningkatan Kesempatan Kerja	46%	Rp. 38.196.000	Dinas Tenaga Kerja dan Transmigrasi
8040	Kulonprogo	Kalibawang	Program Peningkatan Kesempatan Kerja	Pengurangan pengangguran melalui penerapan teknologi tepat guna (TTG)	Peningkatan Kesempatan Kerja	46%	Rp. 5.949.000	Dinas Tenaga Kerja dan Transmigrasi
8041	Kulonprogo	Kalibawang	Program Peningkatan Kesempatan Kerja	Pembinaan dan Penempatan Tenaga Kerja AKAD	Peningkatan Kesempatan Kerja	46%	Rp. 5.436.000	Dinas Tenaga Kerja dan Transmigrasi
8042	Kulonprogo	Kalibawang	Program Peningkatan Kesempatan Kerja	Pembinaan angkatan kerja khusus	Peningkatan Kesempatan Kerja	46%	Rp. 4.966.000	Dinas Tenaga Kerja dan Transmigrasi
8043	Kulonprogo	Kalibawang	Program Peningkatan Kesempatan Kerja	Penyebaran informasi pasar kerja	Peningkatan Kesempatan Kerja	46%	Rp. 259.000	Dinas Tenaga Kerja dan Transmigrasi
8044	Kulonprogo	Kalibawang	Program Pelayanan Pengawasan Lembaga Ketenagakerjaan	Perlindungan Tenaga Kerja Wanita	Persentase perusahaan yang melaksanakan K3 sesuai dengan standar/ peratura	22%	Rp. 1.047.000	Dinas Tenaga Kerja dan Transmigrasi

No	Kabupaten /Kota	Kecamatan	Program	Kegiatan	Tolok Ukur	Target	Rupiah	SKPD
-1	-2	-3	-4	-5	-6	-7	-8	-9
8045	Kulonprogo	Kalibawang	Program Pelayanan Pengawasan Lembaga Ketenagakerjaan	Penilaian Nihil Kecelakaan Kerja	Persentase perusahaan yang melaksanakan K3 sesuai dengan standar/ peratura	22%	Rp. 379.000	Dinas Tenaga Kerja dan Transmigrasi
8046	Kulonprogo	Kalibawang	Program Pelayanan Pengawasan Lembaga Ketenagakerjaan	Peningkatan pengawasan norma kerja dan K3	Persentase perusahaan yang melaksanakan K3 sesuai dengan standar/ peratura	22%	Rp. 970.000	Dinas Tenaga Kerja dan Transmigrasi
8047	Kulonprogo	Kalibawang	Program Pelayanan Pengawasan Lembaga Ketenagakerjaan	Pemeriksaan Alat-Alat Keselamatan dan Kesehatan Kerja (K3)	Persentase perusahaan yang melaksanakan K3 sesuai dengan standar/ peratura	22%	Rp. 2.233.000	Dinas Tenaga Kerja dan Transmigrasi
8048	Kulonprogo	Kalibawang	Program Pelayanan Pengawasan Lembaga Ketenagakerjaan	Peningkatan pelayanan Keselamatan Kerja dan Kesehatan Kerja (K3) bagi pekerja di wilayah perairan	Persentase perusahaan yang melaksanakan K3 sesuai dengan standar/ peratura	22%	Rp. 9.715.000	Dinas Tenaga Kerja dan Transmigrasi
8049	Kulonprogo	Kalibawang	Program Peningkatan Kualitas dan Produktivitas Tenaga Kerja	Sertifikasi Uji Kompetensi Tenaga Kerja	Peningkatan Kualitas dan Produktivitas Tenaga Kerja	40%	Rp. 1.469.000	Dinas Tenaga Kerja dan Transmigrasi
8050	Kulonprogo	Kalibawang	Program Peningkatan mutu pelayanan lembaga ketenagakerjaan	Pembinaan Asosiasi Profesi Bidang Pelatihan Kerja	Persentase Besaran tenaga kerja yang mendapatkan pelatihan berbasis kompetensi	46%	Rp. 215.000	Dinas Tenaga Kerja dan Transmigrasi
8051	Kulonprogo	Kalibawang	Program Peningkatan Kualitas dan Produktivitas Tenaga Kerja	Pelatihan Ketrampilan Institusional Bagi Pencaker	Peningkatan Kualitas dan Produktivitas Tenaga Kerja	40%	Rp. 15.472.000	Dinas Tenaga Kerja dan Transmigrasi
8052	Kulonprogo	Kalibawang	Program Peningkatan Kualitas dan Produktivitas Tenaga Kerja	Pelatihan Ketrampilan Keliling Mobil Training Unit	Peningkatan Kualitas dan Produktivitas Tenaga Kerja	40%	Rp. 37.019.000	Dinas Tenaga Kerja dan Transmigrasi
8053	Kulonprogo	Kalibawang	Program Peningkatan Kualitas dan Produktivitas Tenaga Kerja	Pelatihan Ketrampilan Swadana	Peningkatan Kualitas dan Produktivitas Tenaga Kerja	40%	Rp. 4.267.000	Dinas Tenaga Kerja dan Transmigrasi
8054	Kulonprogo	Kalibawang	Program Peningkatan Kualitas dan Produktivitas Tenaga Kerja	Pelatihan Ketrampilan Teknologi tepat guna untuk usaha mandiri	Peningkatan Kualitas dan Produktivitas Tenaga Kerja	40%	Rp. 5.254.000	Dinas Tenaga Kerja dan Transmigrasi
8055	Kulonprogo	Kalibawang	Program Peningkatan Kualitas dan Produktivitas Tenaga Kerja	Sertifikasi Uji Kompetensi Pencari Kerja	Peningkatan Kualitas dan Produktivitas Tenaga Kerja	40%	Rp. 1.035.000	Dinas Tenaga Kerja dan Transmigrasi
8056	Kulonprogo	Kalibawang	Program Pelayanan Penyelesaian Perselisihan Hubungan Industrial	Identifikasi Penangguhan Upah Minimum di DIY	Persentase Besaran kasus yang diselesaikan dengan Perjanjian Bersama (PB)	46%	Rp. 449.000	Dinas Tenaga Kerja dan Transmigrasi
8057	Kulonprogo	Kalibawang	Program Peningkatan Kesempatan Kerja	Pengembangan Produktivitas melalui pelatihan peningkatan produktivitas bagi pencari kerja/mantan	Peningkatan Kesempatan Kerja	46%	Rp. 5.121.000	Dinas Tenaga Kerja dan Transmigrasi
8058	Kulonprogo	Kalibawang	Program Pelayanan Penyelesaian Perselisihan Hubungan Industrial	Koordinasi Dewan Pengupahan DIY	Persentase Besaran kasus yang diselesaikan dengan Perjanjian Bersama (PB)	46%	Rp. 2.640.000	Dinas Tenaga Kerja dan Transmigrasi
8059	Kulonprogo	Kalibawang	Program Peningkatan Kualitas dan Produktivitas Tenaga Kerja	Pengembangan Produktivitas bagi Tenaga Kerja Perusahaan	Peningkatan Kualitas dan Produktivitas Tenaga Kerja	40%	Rp. 2.051.000	Dinas Tenaga Kerja dan Transmigrasi
8060	Kulonprogo	Kalibawang	Program Peningkatan Kualitas dan Produktivitas Tenaga Kerja	Pembinaan Peserta Pasca Pemagangan di Jepang	Peningkatan Kualitas dan Produktivitas Tenaga Kerja	40%	Rp. 1.394.000	Dinas Tenaga Kerja dan Transmigrasi
8061	Kulonprogo	Kalibawang	Program Peningkatan Kualitas dan Produktivitas Tenaga Kerja	Pembinaan peserta pemagangan ke perusahaan	Peningkatan Kualitas dan Produktivitas Tenaga Kerja	40%	Rp. 10.089.000	Dinas Tenaga Kerja dan Transmigrasi
8062	Kulonprogo	Kalibawang	Program Peningkatan Kualitas dan Produktivitas Tenaga Kerja	Rekrutmen dan Seleksi Calon Peserta Pemagangan ke Jepang	Peningkatan Kualitas dan Produktivitas Tenaga Kerja	40%	Rp. 10.257.000	Dinas Tenaga Kerja dan Transmigrasi
8063	Kulonprogo	Kalibawang	Program Peningkatan Kualitas dan Produktivitas Tenaga Kerja	Sosialisasi Program Pemagangan ke Jepang	Peningkatan Kualitas dan Produktivitas Tenaga Kerja	40%	Rp. 137.000	Dinas Tenaga Kerja dan Transmigrasi
8064	Kulonprogo	Kalibawang	Program Peningkatan Kualitas dan Produktivitas Tenaga Kerja	Pembinaan Peserta Pasca Pemagangan ke Perusahaan	Peningkatan Kualitas dan Produktivitas Tenaga Kerja	40%	Rp. 2.620.000	Dinas Tenaga Kerja dan Transmigrasi
8065	Kulonprogo	Kalibawang	Program Pelayanan Penyelesaian Perselisihan Hubungan Industrial	Pemantauan perusahaan rawan perselisihan Hubungan Industrial	Persentase Besaran kasus yang diselesaikan dengan Perjanjian Bersama (PB)	46%	Rp. 398.000	Dinas Tenaga Kerja dan Transmigrasi
8066	Kulonprogo	Kalibawang	Program Pelayanan Penyelesaian Perselisihan Hubungan Industrial	Peningkatan pemahaman penyelesaian kasus hubungan industrial bagi mediator	Persentase Besaran kasus yang diselesaikan dengan Perjanjian Bersama (PB)	46%	Rp. 309.000	Dinas Tenaga Kerja dan Transmigrasi
8067	Kulonprogo	Kalibawang	Program Pelayanan Penyelesaian Perselisihan Hubungan Industrial	Penyelesaian Kasus Perselisihan Hubungan Industrial (PHI) Tingkat Provinsi	Persentase Besaran kasus yang diselesaikan dengan Perjanjian Bersama (PB)	46%	Rp. 318.000	Dinas Tenaga Kerja dan Transmigrasi
8068	Kulonprogo	Kalibawang	Program Pelayanan Pengawasan Lembaga Ketenagakerjaan	Pengujian Lingkungan Kerja	Persentase perusahaan yang melaksanakan K3 sesuai dengan standar/ peratura	22%	Rp. 3.526.000	Dinas Tenaga Kerja dan Transmigrasi
8069	Kulonprogo	Kalibawang	Program Pelayanan Pengawasan Lembaga Ketenagakerjaan	Perlindungan tenaga kerja diluar hubungan kerja	Persentase perusahaan yang melaksanakan K3 sesuai dengan standar/ peratura	22%	Rp. 530.000	Dinas Tenaga Kerja dan Transmigrasi
8070	Kulonprogo	Kalibawang	Program Peningkatan mutu pelayanan lembaga ketenagakerjaan	Penyuluhan Pembinaan dan Perlindungan CTKI/TKI	Persentase Besaran tenaga kerja yang mendapatkan pelatihan berbasis kompetensi	46%	Rp. 315.000	Dinas Tenaga Kerja dan Transmigrasi
8071	Kulonprogo	Kalibawang	Program Peningkatan Kualitas dan Produktivitas Tenaga Kerja	Sertifikasi Asesor Kompetensi	Peningkatan Kualitas dan Produktivitas Tenaga Kerja	40%	Rp. 480.000	Dinas Tenaga Kerja dan Transmigrasi

No	Kabupaten /Kota	Kecamatan	Program	Kegiatan	Tolok Ukur	Target	Rupiah	SKPD
-1	-2	-3	-4	-5	-6	-7	-8	-9
8072	Kulonprogo	Kalibawang	Program Peningkatan Kualitas dan Produktivitas Tenaga Kerja	Sertifikasi Uji Kompetensi Instruktur	Peningkatan Kualitas dan Produktivitas Tenaga Kerja	40%	Rp. 454.000	Dinas Tenaga Kerja dan Transmigrasi
8073	Kulonprogo	Kalibawang	Program Peningkatan Kualitas dan Produktivitas Tenaga Kerja	Bimtek Asesor Kompetensi (WPA)	Peningkatan Kualitas dan Produktivitas Tenaga Kerja	40%	Rp. 798.000	Dinas Tenaga Kerja dan Transmigrasi
8074	Kulonprogo	Kalibawang	Program Peningkatan Kualitas dan Produktivitas Tenaga Kerja	Penyusunan Data Base Sertifikasi Kompetensi	Peningkatan Kualitas dan Produktivitas Tenaga Kerja	40%	Rp. 274.000	Dinas Tenaga Kerja dan Transmigrasi
8075	Kulonprogo	Kalibawang	Program Peningkatan Kualitas dan Produktivitas Tenaga Kerja	Pelatihan Hiperkes dan Keselamatan Kerja Bagi Dokter Perusahaan	Peningkatan Kualitas dan Produktivitas Tenaga Kerja	40%	Rp. 4.771.000	Dinas Tenaga Kerja dan Transmigrasi
8076	Kulonprogo	Kalibawang	Program Peningkatan Kualitas dan Produktivitas Tenaga Kerja	Pelatihan Hiperkes dan Keselamatan Kerja Bagi Guru SMK, SLTA berlaboratorium dan LPK	Peningkatan Kualitas dan Produktivitas Tenaga Kerja	40%	Rp. 527.000	Dinas Tenaga Kerja dan Transmigrasi
8077	Kulonprogo	Kalibawang	Program Peningkatan Kualitas dan Produktivitas Tenaga Kerja	Pelatihan Hiperkes dan Keselamatan Kerja Bagi Teknisi Perusahaan	Peningkatan Kualitas dan Produktivitas Tenaga Kerja	40%	Rp. 635.000	Dinas Tenaga Kerja dan Transmigrasi
8078	Kulonprogo	Kalibawang	Program Peningkatan Kualitas dan Produktivitas Tenaga Kerja	Pelatihan Hiperkes dan Keselamatan Kerja Bagi Pencaker	Peningkatan Kualitas dan Produktivitas Tenaga Kerja	40%	Rp. 689.000	Dinas Tenaga Kerja dan Transmigrasi
8079	Kulonprogo	Kalibawang	Program Peningkatan Kualitas dan Produktivitas Tenaga Kerja	Pelatihan Hiperkes dan Keselamatan Kerja Bagi Paramedis	Peningkatan Kualitas dan Produktivitas Tenaga Kerja	40%	Rp. 527.000	Dinas Tenaga Kerja dan Transmigrasi
8080	Kulonprogo	Kalibawang	Program Peningkatan Kesempatan Kerja	Pembinaan pengantar kerja dan petugas antar kerja	Peningkatan Kesempatan Kerja	46%	Rp. 182.000	Dinas Tenaga Kerja dan Transmigrasi
8081	Kulonprogo	Kalibawang	Program Pengembangan Pemasaran Pariwisata	Peningkatan Pemanfaatan Teknologi Informasi Dalam Pemasaran Pariwisata	Tercapaianya pengembangan pemasaran pariwisata yang efektif dan efisien	14.595.763 Orang	Rp. 962.000	Dinas Pariwisata
8082	Kulonprogo	Kalibawang	Program Peningkatan Produksi Hortikultura	Pengembangan GAP Hortikultura	Peningkatan produksi pertanian hortikultura	216831,8 ton	Rp. 12.500.000	Dinas Pertanian
8083	Kulonprogo	Kalibawang	Program Peningkatan Produksi Hortikultura	Fasilitasi Sarana dan Prasarana Pengembangan Buah, Sayur, dan Tanaman	Peningkatan produksi pertanian hortikultura	216831,8 ton	Rp. 37.500.000	Dinas Pertanian
8084	Kulonprogo	Kalibawang	Program Peningkatan Produksi Hortikultura	Fasilitasi Pengelolaan Lahan dan Air untuk Pengembangan Buah Sayur dan Tan Obat	Peningkatan produksi pertanian hortikultura	216831,8 ton	Rp. 37.500.000	Dinas Pertanian
8085	Kulonprogo	Kalibawang	Program Peningkatan Pemasaran Hasil Produksi Pertanian/Perkebunan	Penyebarluasan Informasi Perbenihan	Terpromosikannya komoditas unggulan daerah	3 Komoditas	Rp. 642.000	Dinas Pertanian
8086	Kulonprogo	Kalibawang	Program Peningkatan Produksi Tanaman Pangan	Pelayanan Sertifikasi Padi dan Palawija	Peningkatan produksi pertanian tanaman pangan	2.200.000 ton	Rp. 834.000	Dinas Pertanian
8087	Kulonprogo	Kalibawang	Program Peningkatan Produksi Tanaman Pangan	Penyediaan Benih dan Pengembangan jabal Kedelai	Peningkatan produksi pertanian tanaman pangan	2.200.000 ton	Rp. 1.875.000	Dinas Pertanian
8088	Kulonprogo	Kalibawang	Program Peningkatan Produksi Tanaman Pangan	Peningkatan Pendapatan Petani Melalui Pengolahan Hasil Tanaman Pangan	Peningkatan produksi pertanian tanaman pangan	2.200.000 ton	Rp. 16.796.000	Dinas Pertanian
8089	Kulonprogo	Kalibawang	Program Peningkatan Produksi Tanaman Pangan	Fasilitasi Sarana Teknologi Budidaya Jagung Hibrida	Peningkatan produksi pertanian tanaman pangan	2.200.000 ton	Rp. 3.516.000	Dinas Pertanian
8090	Kulonprogo	Kalibawang	Program Peningkatan Produksi Tanaman Pangan	Pengembangan dan Pembinaan Budidaya Garut	Peningkatan produksi pertanian tanaman pangan	2.200.000 ton	Rp. 2.032.000	Dinas Pertanian
8091	Kulonprogo	Kalibawang	Program Peningkatan Produksi Tanaman Pangan	Penanganan Lahan Pertanian Berkelanjutan	Peningkatan produksi pertanian tanaman pangan	2.200.000 ton	Rp. 10.938.000	Dinas Pertanian
8092	Kulonprogo	Kalibawang	Program Peningkatan Produksi Tanaman Pangan	Perbanyakan Benih Sumber di Tingkat Petani	Peningkatan produksi pertanian tanaman pangan	2.200.000 ton	Rp. 3.750.000	Dinas Pertanian
8093	Kulonprogo	Kalibawang	Program Peningkatan Produksi Tanaman Pangan	Bimbingan dan Fasilitasi Sarana Pengendalian OPT dan Brigade Proteksi	Peningkatan produksi pertanian tanaman pangan	2.200.000 ton	Rp. 2.711.000	Dinas Pertanian
8094	Kulonprogo	Kalibawang	Program Peningkatan Produksi Tanaman Pangan	Pemberdayaan Petani Pemandu SLPHT	Peningkatan produksi pertanian tanaman pangan	2.200.000 ton	Rp. 1.954.000	Dinas Pertanian
8095	Kulonprogo	Kalibawang	Program Peningkatan Produksi Tanaman Pangan	SLPHT Berkelanjutan	Peningkatan produksi pertanian tanaman pangan	2.200.000 ton	Rp. 8.334.000	Dinas Pertanian
8096	Kulonprogo	Kalibawang	Program Peningkatan Produksi Tanaman Pangan	SLPHT Tanaman Pangan & Hortikultura	Peningkatan produksi pertanian tanaman pangan	2.200.000 ton	Rp. 2.344.000	Dinas Pertanian
8097	Kulonprogo	Kalibawang	Program Peningkatan Produksi Hasil Peternakan	Penumbuhan HMT di lahan marginal	Peningkatan populasi ternak	16.223.400 ekor	Rp. 1.539.000	Dinas Pertanian
8098	Kulonprogo	Kalibawang	Program Peningkatan Produksi Hasil Peternakan	Pengembangan Ternak Sapi Potong	Peningkatan populasi ternak	16.223.400 ekor	Rp. 12.180.000	Dinas Pertanian

No	Kabupaten /Kota	Kecamatan	Program	Kegiatan	Tolok Ukur	Target	Rupiah	SKPD
-1	-2	-3	-4	-5	-6	-7	-8	-9
8099	Kulonprogo	Kalibawang	Program Peningkatan Produksi Hasil Peternakan	Penanggulangan Penyakit Hewan Menular Strategis	Peningkatan populasi ternak	16.223.400 ekor	Rp. 962.000	Dinas Pertanian
8100	Kulonprogo	Kalibawang	Program Peningkatan Produksi Hasil Peternakan	Pengembangan Ternak Kambing/Domba	Peningkatan populasi ternak	16.223.400 ekor	Rp. 25.863.000	Dinas Pertanian
8101	Kulonprogo	Kalibawang	Program Peningkatan Produksi Hasil Peternakan	Pemeliharaan Kesehatan dan Pencegahan Penyakit Menular Strategis (Pengujian Laboratoris)	Peningkatan populasi ternak	16.223.400 ekor	Rp. 3.206.000	Dinas Pertanian
8102	Kulonprogo	Kalibawang	Program Peningkatan Produksi Hasil Peternakan	Pengembangan Pembibitan Ternak	Peningkatan populasi ternak	16.223.400 ekor	Rp. 19.872.000	Dinas Pertanian
8103	Kulonprogo	Kalibawang	Program Peningkatan Produksi Hasil Peternakan	Kaji Terap Teknologi Peternakan	Peningkatan populasi ternak	16.223.400 ekor	Rp. 2.565.000	Dinas Pertanian
8104	Kulonprogo	Kalibawang	Program Peningkatan Produksi Hasil Peternakan	Pengawasan Lalu Lintas Ternak	Peningkatan populasi ternak	16.223.400 ekor	Rp. 2.565.000	Dinas Pertanian
8105	Kulonprogo	Kalibawang	Program Peningkatan Pemasaran Hasil Produksi Pertanian/Perkebunan	Peningkatan Keamanan Pangan Asal Hewan	Terpromosikannya komoditas unggulan daerah	3 Komoditas	Rp. 3.206.000	Dinas Pertanian
8106	Kulonprogo	Kalibawang	Program Peningkatan Kualitas SDM dan Kelembagaan Petani	Peningkatan Kemampuan Lembaga Petani	Pelatihan bagi petani dan petugas	1,7 %	Rp. 1.154.000	Dinas Pertanian
8107	Kulonprogo	Kalibawang	Program Peningkatan Pemasaran Hasil Produksi Pertanian/Perkebunan	Peningkatan Mutu dan keamanan pangan	Terpromosikannya komoditas unggulan daerah	3 Komoditas	Rp. 770.000	Dinas Pertanian
8108	Kulonprogo	Kalibawang	Program Peningkatan Pemasaran Hasil Produksi Pertanian/Perkebunan	Penanganan pasca panen dan pengolahan hasil pertanian	Terpromosikannya komoditas unggulan daerah	3 Komoditas	Rp. 3.206.000	Dinas Pertanian
8109	Kulonprogo	Kalibawang	Program Peningkatan Pemasaran Hasil Produksi Pertanian/Perkebunan	Penanganan Pascapanen dan Pengolahan Hasil Hortikultura	Terpromosikannya komoditas unggulan daerah	3 Komoditas	Rp. 8.334.000	Dinas Pertanian
8110	Kulonprogo	Kalibawang	Program Peningkatan Produksi Tanaman Pangan	Penanggulangan Hama Terpadu Secara Alami	Peningkatan produksi pertanian tanaman pangan	2.200.000 ton	Rp. 8.201.000	Dinas Pertanian
8111	Kulonprogo	Kalibawang	Program Peningkatan Produksi Hortikultura	Budaya Pengembangan Plasma Nutfah Hortikultura	Peningkatan produksi pertanian hortikultura	216831,8 ton	Rp. 1.471.000	Dinas Pertanian
8112	Kulonprogo	Kalibawang	Program Peningkatan Produksi Hasil Peternakan	Budaya Pengembangan Plasma Nutfah Ternak	Peningkatan populasi ternak	16.223.400 ekor	Rp. 5.129.000	Dinas Pertanian
8113	Kulonprogo	Kalibawang	Program Peningkatan Produksi Tanaman Pangan	Peningkatan Pendapatan Petani Melalui Agribisnis Tanaman Pangan	Peningkatan produksi pertanian tanaman pangan	2.200.000 ton	Rp. 7.372.000	Dinas Pertanian
8114	Kulonprogo	Kalibawang	Program Peningkatan Produksi Hortikultura	Peningkatan Pendapatan Petani Melalui Agribisnis Hortikultura	Peningkatan produksi pertanian hortikultura	216831,8 ton	Rp. 7.372.000	Dinas Pertanian
8115	Kulonprogo	Kalibawang	Program Peningkatan Produksi Hasil Peternakan	Peningkatan Pendapatan Petani Melalui Agribisnis Peternakan	Peningkatan populasi ternak	16.223.400 ekor	Rp. 7.372.000	Dinas Pertanian
8116	Kulonprogo	Kalibawang	Program Peningkatan Produksi Hortikultura	SLPHT Tanaman Hortikultura	Peningkatan produksi pertanian hortikultura	216831,8 ton	Rp. 2.174.000	Dinas Pertanian
8117	Kulonprogo	Kalibawang	Program Peningkatan Produksi Hortikultura	Fasilitasi Sarana Pengendalian OPT dan Brigade Proteksi Hortikultura	Peningkatan produksi pertanian hortikultura	216831,8 ton	Rp. 2.957.000	Dinas Pertanian
8118	Kulonprogo	Kalibawang	Program Peningkatan Produksi Hortikultura	Pengembangan Tanaman Hias	Peningkatan produksi pertanian hortikultura	216831,8 ton	Rp. 35.000.000	Dinas Pertanian
8119	Kulonprogo	Kalibawang	Program Peningkatan Produksi Tanaman Pangan	Peningkatan Pengelolaan Sumberdaya Air Wilayah Sungai dan Pengelolaan Irigasi Partisipatif (Loan WISMP)	Peningkatan produksi pertanian tanaman pangan	2.200.000 ton	Rp. 3.504.000	Dinas Pertanian
8120	Kulonprogo	Kalibawang	Program pengembangan dan Pembinaan BUMD serta Lembaga Keuangan Mikro	Pembinaan BUKP	Persentase pendapatan BUMD terhadap penyertaan modal	22 `	Rp. 2.565.000	Dinas Pendapatan, Pengelolaan Keuangan dan Aset
8121	Kulonprogo	Kalibawang	Program Peningkatan Dan Pengembangan Pengelolaan Keuangan Daerah	Intensifikasi dan ekstensifikasi sumber-sumber pendapatan di KPPD Kulonprogo	Persentase Peningkatan PAD	10,04 %	Rp. 55.000.000	Dinas Pendapatan, Pengelolaan Keuangan dan Aset
8122	Kulonprogo	Kalibawang	Program Pengembangan Kawasan Perdesaan	Pembangunan Infrastruktur Pedesaan	ProsentasePeningkatan aksesibilitas kawasan yang difokuskan pada wilayah kecamatan miskin	54%	Rp. 312.500.000	Dinas Pekerjaan Umum, Perumahan dan Energi Sumberdaya Mineral
8123	Kulonprogo	Kalibawang	Program Pembinaan, Pengembangan dan Pemanfaatan Energi Baru terbarukan	Pengembangan Biogas untuk Listrik	Penyediaan energi baru terbarukan	37,61 %	Rp. 68.000.000	Dinas Pekerjaan Umum, Perumahan dan Energi Sumberdaya Mineral
8124	Kulonprogo	Kalibawang	Program Pengembangan Perumahan	Fasilitasi dan Stimulasi Pembangunan Perumahan Masyarakat Kurang Mampu	Berkurangnya jumlah rumah tidak layak huni per tahun	7,5 %	Rp. 350.000.000	Dinas Pekerjaan Umum, Perumahan dan Energi Sumberdaya Mineral
8125	Kulonprogo	Kalibawang	Program Pemberdayaan Komunitas Perumahan	Peningkatan Kualitas PSU Kawasan Perumahan Perdesaan	Persentase program pemberdayaan berbasis komunitas	40%	Rp. 100.000.000	Dinas Pekerjaan Umum, Perumahan dan Energi Sumberdaya Mineral

No	Kabupaten /Kota	Kecamatan	Program	Kegiatan	Tolok Ukur	Target	Rupiah	SKPD
-1	-2	-3	-4	-5	-6	-7	-8	-9
8126	Kulonprogo	Kalibawang	Program Pemberdayaan Komunitas Perumahan	Fasilitasi Pembangunan Prasarana Dan Sarana Dasar Permukiman Berbasis Masyarakat	Persentase program pemberdayaan berbasis komunitas	40%	Rp. 100.000.000	Dinas Pekerjaan Umum, Perumahan dan Energi Sumberdaya Mineral
8127	Kulonprogo	Kalibawang	Program Peningkatan Sistem Pengawasan Internal dan Pengendalian Pelaksanaan Kebijakan KDH	Pelaksanaan Pengawasan Internal Secara Berkala	Laporan Hasil Pemeriksaan Reguler, Laporan Kormonev, SK Gubernur PKPT, Laporan Hasil	45%	Rp. 26.521.000	Inspektorat
8128	Kulonprogo	Kalibawang	Program Peningkatan Sistem Pengawasan Internal dan Pengendalian Pelaksanaan Kebijakan KDH	Koordinasi Pengawasan Yang Lebih Komprehensif	Laporan Hasil Pemeriksaan Reguler, Laporan Kormonev, SK Gubernur PKPT, Laporan Hasil	45%	Rp. 874.000	Inspektorat
8129	Kulonprogo	Kalibawang	Program Peningkatan Sistem Pengawasan Internal dan Pengendalian Pelaksanaan Kebijakan KDH	Evaluasi Kinerja Penyelenggaraan Pemerintah Daerah	Laporan Hasil Pemeriksaan Reguler, Laporan Kormonev, SK Gubernur PKPT, Laporan Hasil	45%	Rp. 1.239.000	Inspektorat
8130	Kulonprogo	Kalibawang	Program Peningkatan Sistem Pengawasan Internal dan Pengendalian Pelaksanaan Kebijakan KDH	Gelar Pengawasan Daerah dan Pemutakhiran Data Tindak Lanjut Hasil Pengawasan	Laporan Hasil Pemeriksaan Reguler, Laporan Kormonev, SK Gubernur PKPT, Laporan Hasil	45%	Rp. 1.880.000	Inspektorat
8131	Kulonprogo	Kalibawang	Program Peningkatan Sistem Pengawasan Internal dan Pengendalian Pelaksanaan Kebijakan KDH	Monitoring, Evaluasi dan Inventarisasi Temuan Pengawasan	Laporan Hasil Pemeriksaan Reguler, Laporan Kormonev, SK Gubernur PKPT, Laporan Hasil	45%	Rp. 868.000	Inspektorat
8132	Kulonprogo	Kalibawang	Program Peningkatan Sistem Pengawasan Internal dan Pengendalian Pelaksanaan Kebijakan KDH	Pemeriksaan Khusus di Lingkungan Pemerintah Daerah	Laporan Hasil Pemeriksaan Reguler, Laporan Kormonev, SK Gubernur PKPT, Laporan Hasil	45%	Rp. 7.940.000	Inspektorat
8133	Kulonprogo	Kalibawang	Program Peningkatan Kapasitas Lembaga Perwakilan Rakyat Daerah	Kegiatan Reses	Tercapainya peningkatan Lembaga Perwakilan Rakyat Daerah	93%	Rp. 27.901.000	Sekretariat DPRD
8134	Kulonprogo	Kalibawang	Program Peningkatan Kapasitas Lembaga Perwakilan Rakyat Daerah	Kunjungan Kerja Pimpinan Dan Anggota DPRD Dalam Daerah	Tercapainya peningkatan Lembaga Perwakilan Rakyat Daerah	93%	Rp. 4.282.000	Sekretariat DPRD
8135	Kulonprogo	Kokap	Penganekaragaman konsumsi dan keamanan pangan	Pengembangan Diversifikasi Produk Antara	Persentase Pengawasan dan Pembinaan Keamanan Pangan	78%	Rp. 642.000	Badan Ketahanan Pangan dan Penyuluhan
8136	Kulonprogo	Kokap	Penganekaragaman konsumsi dan keamanan pangan	Pengembangan Nilai-nilai Kearifan Lokal dalam Pemanfaatan Lahan Pekarangan	Persentase Pengawasan dan Pembinaan Keamanan Pangan	78%	Rp. 5.642.000	Badan Ketahanan Pangan dan Penyuluhan
8137	Kulonprogo	Kokap	Penganekaragaman konsumsi dan keamanan pangan	Pengembangan budaya pangan lokal dan tradisional	Persentase Pengawasan dan Pembinaan Keamanan Pangan	78%	Rp. 10.642.000	Badan Ketahanan Pangan dan Penyuluhan
8138	Kulonprogo	Kokap	Program Pemberdayaan Penyuluh Pertanian	Penguatan budaya kelembagaan pertanian	Meningkatnya kualitas penyuluh	61%	Rp. 17.250.000	Badan Ketahanan Pangan dan Penyuluhan
8139	Kulonprogo	Kokap	Program Pengendalian Pencemaran dan Kerusakan Lingkungan Hidup	Koordinasi Penilaian Langit Biru	Peningkatan Kualitas Lingkungan	3,89 %	Rp. 5.814.000	Badan Lingkungan Hidup
8140	Kulonprogo	Kokap	Program Pengendalian Pencemaran dan Kerusakan Lingkungan Hidup	Pembinaan Teknis Pelaksanaan A M D A L, U K L-U P L, Dan D P L	Peningkatan Kualitas Lingkungan	3,89 %	Rp. 1.667.000	Badan Lingkungan Hidup
8141	Kulonprogo	Kokap	Program Pengendalian Pencemaran dan Kerusakan Lingkungan Hidup	Pondok Pesantren Berwawasan Lingkungan Hidup	Peningkatan Kualitas Lingkungan	3,89 %	Rp. 1.334.000	Badan Lingkungan Hidup
8142	Kulonprogo	Kokap	Program Pengendalian Pencemaran dan Kerusakan Lingkungan Hidup	Pengendalian Pencemaran Air	Peningkatan Kualitas Lingkungan	3,89 %	Rp. 20.082.000	Badan Lingkungan Hidup
8143	Kulonprogo	Kokap	Program Pengendalian Pencemaran dan Kerusakan Lingkungan Hidup	Pengendalian B3 Dan Limbah B3	Peningkatan Kualitas Lingkungan	3,89 %	Rp. 1.000.000	Badan Lingkungan Hidup
8144	Kulonprogo	Kokap	Program Pengendalian Pencemaran dan Kerusakan Lingkungan Hidup	Pengembangan Kapasitas Kader lingkungan hidup	Peningkatan Kualitas Lingkungan	3,89 %	Rp. 2.770.000	Badan Lingkungan Hidup
8145	Kulonprogo	Kokap	Program Perlindungan dan Konservasi Sumber Daya Alam	Peningkatan Peran Serta Mayarakat Dalam Perlindungan dan Konservasi SDA	LuasLahan yang TerkonservasiTerhadapLuasan Total Lahan	10%	Rp. 3.125.000	Badan Lingkungan Hidup
8146	Kulonprogo	Kokap	Program Peningkatan Kualitas dan Akses Informasi Sumber Daya Alam dan Lingkungan Hidup	Penguatan Jejaring Informasi Lingkungan Pusat dan Daerah	Prosentase Peningkatan Akses Inforamasi Sumber Daya Air dan Lingkungan Hidup	20%	Rp. 642.000	Badan Lingkungan Hidup
8147	Kulonprogo	Kokap	Program Peningkatan Kualitas dan Akses Informasi Sumber Daya Alam dan Lingkungan Hidup	Penyusunan KLHS	Prosentase Peningkatan Akses Inforamasi Sumber Daya Air dan Lingkungan Hidup	20%	Rp. 29.167.000	Badan Lingkungan Hidup
8148	Kulonprogo	Kokap	Program Penguatan Kelembagaan Pengarusutamaan Gender	Pembinaan P2WKSS	Persentase pembinaan organisasi perempuan	46%	Rp. 1.026.000	Badan Pemberdayaan Perempuan dan Masyarakat
8149	Kulonprogo	Kokap	Program Peningkatan Kualitas Hidup dan Perlindungan Perempuan	Pelayanan Perlindungan Perempuan dan Anak Korban Kekerasan	Rasio kekerasan terhadap perempuan	0.04 .	Rp. 5.129.000	Badan Pemberdayaan Perempuan dan Masyarakat
8150	Kulonprogo	Kokap	Program Peningkatan Kualitas Hidup dan Perlindungan Perempuan	Gerakan Sayang Ibu	Rasio kekerasan terhadap perempuan	0.04 .	Rp. 1.090.000	Badan Pemberdayaan Perempuan dan Masyarakat
8151	Kulonprogo	Kokap	Program Peningkatan Kualitas Hidup dan Perlindungan Perempuan	Pengembangan Sistem Informasi Gender dan Anak	Rasio kekerasan terhadap perempuan	0.04 .	Rp. 1.058.000	Badan Pemberdayaan Perempuan dan Masyarakat
8152	Kulonprogo	Kokap	Program Peningkatan Kualitas Hidup dan Perlindungan Perempuan	Updating Data Terpilah Gender dan Anak	Rasio kekerasan terhadap perempuan	0.04 .	Rp. 1.481.000	Badan Pemberdayaan Perempuan dan Masyarakat

No	Kabupaten /Kota	Kecamatan	Program	Kegiatan	Tolok Ukur	Target	Rupiah	SKPD
-1	-2	-3	-4	-5	-6	-7	-8	-9
8153	Kulonprogo	Kokap	Program Peningkatan Kualitas Hidup dan Perlindungan Anak	Kajian Data Perlindungan Anak	Rasio kekerasan terhadap anak	0,23 .	Rp. 1.347.000	Badan Pemberdayaan Perempuan dan Masyarakat
8154	Kulonprogo	Kokap	Program Peningkatan Partisipasi Ekonomi Perempuan	Pameran hasil karya perempuan di bidang pembangunan	Persentase Partisipasi Perempuan di Lembaga Swasta	95,4 %	Rp. 1.090.000	Badan Pemberdayaan Perempuan dan Masyarakat
8155	Kulonprogo	Kokap	Program pengembangan lembaga ekonomi pedesaan	Pengembangan Kemitraan Swasta dan Usaha Mikro Kecil Menengah di Pedesaan	Terselenggaranya peningkatan ketahanan ekonomi masyarakat	33,08 %	Rp. 3.750.000	Badan Pemberdayaan Perempuan dan Masyarakat
8156	Kulonprogo	Kokap	Program pengembangan lembaga ekonomi pedesaan	Koordinasi Badan Kredit Desa	Terselenggaranya peningkatan ketahanan ekonomi masyarakat	33,08 %	Rp. 653.000	Badan Pemberdayaan Perempuan dan Masyarakat
8157	Kulonprogo	Kokap	Program pengembangan lembaga ekonomi pedesaan	Koordinasi Pengembangan Pasar Desa	Terselenggaranya peningkatan ketahanan ekonomi masyarakat	33,08 %	Rp. 1.875.000	Badan Pemberdayaan Perempuan dan Masyarakat
8158	Kulonprogo	Kokap	Program Peningkatan Partisipasi Masyarakat Dalam Membangun Desa	Fasilitasi dan Koordinasi PNPM Mandiri Perdesaan	Terselenggaranya peningkatan kuantitas dan kualitas partisipasi masyarakat dalam	34%	Rp. 3.572.000	Badan Pemberdayaan Perempuan dan Masyarakat
8159	Kulonprogo	Kokap	Program Peningkatan Kapasitas Pemberdayaan Pemerintah Desa	Fasilitasi Pokja Profil Desa/Kelurahan	Persentase profil desa sesuai standar	55%	Rp. 513.000	Badan Pemberdayaan Perempuan dan Masyarakat
8160	Kulonprogo	Kokap	Program peningkatan keberdayaan masyarakat perdesaan	Fasilitasi dan Pembinaan Tim Penggerak PKK Daerah Istimewa Yogyakarta	Terselenggaranya Peningkatan Keberdayaan Masyarakat Pedesaan	38,94 %	Rp. 6.250.000	Badan Pemberdayaan Perempuan dan Masyarakat
8161	Kulonprogo	Kokap	Program peningkatan keberdayaan masyarakat perdesaan	Revitalisasi Budaya Gotong-royong	Terselenggaranya Peningkatan Keberdayaan Masyarakat Pedesaan	38,94 %	Rp. 0	Badan Pemberdayaan Perempuan dan Masyarakat
8162	Kulonprogo	Kokap	Program peningkatan keberdayaan masyarakat perdesaan	Penyelenggaran Pendidikan dan Pelatihan Tenaga Teknis dan Masyarakat	Terselenggaranya Peningkatan Keberdayaan Masyarakat Pedesaan	38,94 %	Rp. 1.667.000	Badan Pemberdayaan Perempuan dan Masyarakat
8163	Kulonprogo	Kokap	Program Pemberdayaan Potensi Sumber Kesejahteraan Sosial (PSKS)	Pelatihan Dan Penataran P S M	Persentase PSKS dalam usaha kesejahteraan sosial	66,40 %	Rp. 4.488.000	Dinas Sosial
8164	Kulonprogo	Kokap	Program Pemberdayaan Potensi Sumber Kesejahteraan Sosial (PSKS)	Bimbingan Manajemen Karang Taruna	Persentase PSKS dalam usaha kesejahteraan sosial	66,40 %	Rp. 12.728.000	Dinas Sosial
8165	Kulonprogo	Kokap	Program Pemberdayaan Potensi Sumber Kesejahteraan Sosial (PSKS)	Bimbingan U E P Bagi Karang Taruna	Persentase PSKS dalam usaha kesejahteraan sosial	66,40 %	Rp. 10.879.000	Dinas Sosial
8166	Kulonprogo	Kokap	Program Pemberdayaan Potensi Sumber Kesejahteraan Sosial (PSKS)	Fasilitasi Binjut Bagi Orsos	Persentase PSKS dalam usaha kesejahteraan sosial	66,40 %	Rp. 776.000	Dinas Sosial
8167	Kulonprogo	Kokap	Program Pemberdayaan Potensi Sumber Kesejahteraan Sosial (PSKS)	Pelatihan dan Penataran TKSK	Persentase PSKS dalam usaha kesejahteraan sosial	66,40 %	Rp. 7.975.000	Dinas Sosial
8168	Kulonprogo	Kokap	Program Pelayanan dan Perlindungan Anak bermasalah sosial	Pelayanan dan Perlindungan Sosial Bagi Anak Terlantar Luar Panti	persentase perlindungan dan rehabilitasi sosial anak yang mengalami permasalahan sosial	7,55 %	Rp. 129.033.000	Dinas Sosial
8169	Kulonprogo	Kokap	Program Pelayanan dan Perlindungan Lanjut Usia Terlantar	Bantuan Permakanan Bagi Lanjut Usia Terlantar	persentase perlindungan dan jaminan sosial bagi lanjut usia terlantar	7,85 %	Rp. 25.000.000	Dinas Sosial
8170	Kulonprogo	Kokap	Program Pelayanan dan Perlindungan Lanjut Usia Terlantar	Jaminan Sosial Lanjut Usia	persentase perlindungan dan jaminan sosial bagi lanjut usia terlantar	7,85 %	Rp. 58.510.000	Dinas Sosial
8171	Kulonprogo	Kokap	Program Peningkatan kualitas informasi kesejahteraan Sosial.	Sosialisasi Program Perlindungan dan Jaminan Sosial	Persentase desa yang mendapatkan informasi pelayanan kesejahteraan sosial	38%	Rp. 3.167.000	Dinas Sosial
8172	Kulonprogo	Kokap	Program Pemberdayaan Potensi Sumber Kesejahteraan Sosial (PSKS)	Fasilitasi Kelembagaan WKSBM	Persentase PSKS dalam usaha kesejahteraan sosial	66,40 %	Rp. 11.905.000	Dinas Sosial
8173	Kulonprogo	Kokap	Program Pendidikan Anak Usia Dini	Pengembangan Data dan Informasi Pendidikan Anak Usia Dini	APK PAUD	82%	Rp. 3.221.000	Dinas Pendidikan, Pemuda dan Olah Raga
8174	Kulonprogo	Kokap	Program Wajib Belajar Pendidikan Dasar Sembilan Tahun	Penyediaan Bantuan Operasional Sekolah (BOS)/Bantuan Operasional Sekolah Daerah (BOSDA) Jenjang Dikdas	Persentase layanan pendidikan wajib belajar pendidikan dasar sembilan tahun	82.55%	Rp. 3.965.640.000	Dinas Pendidikan, Pemuda dan Olah Raga
8175	Kulonprogo	Kokap	Program Wajib Belajar Pendidikan Dasar Sembilan Tahun	Penyelenggaraaan Program Paket B Setara SMP	Persentase layanan pendidikan wajib belajar pendidikan dasar sembilan tahun	82.55%	Rp. 3.482.000	Dinas Pendidikan, Pemuda dan Olah Raga
8176	Kulonprogo	Kokap	Program Pendidikan Menengah	Penyediaan Beasiswa Bagi Keluarga Tidak Mampu	Persentase layanan pendidikan menengah	81,35 %	Rp. 124.160.000	Dinas Pendidikan, Pemuda dan Olah Raga
8177	Kulonprogo	Kokap	Program Wajib Belajar Pendidikan Dasar Sembilan Tahun	Penyelenggaraan Ujian SD/MI	Persentase layanan pendidikan wajib belajar pendidikan dasar sembilan tahun	82.55%	Rp. 17.535.000	Dinas Pendidikan, Pemuda dan Olah Raga
8178	Kulonprogo	Kokap	Program Wajib Belajar Pendidikan Dasar Sembilan Tahun	Penyediaan Beasiswa Prestasi	Persentase layanan pendidikan wajib belajar pendidikan dasar sembilan tahun	82.55%	Rp. 12.821.000	Dinas Pendidikan, Pemuda dan Olah Raga
8179	Kulonprogo	Kokap	Program Wajib Belajar Pendidikan Dasar Sembilan Tahun	Kartu Cerdas Jenjang Dikdas	Persentase layanan pendidikan wajib belajar pendidikan dasar sembilan tahun	82.55%	Rp. 41.581.000	Dinas Pendidikan, Pemuda dan Olah Raga

No	Kabupaten /Kota	Kecamatan	Program	Kegiatan	Tolok Ukur	Target	Rupiah	SKPD
-1	-2	-3	-4	-5	-6	-7	-8	-9
8180	Kulonprogo	Kokap	Program Pendidikan Tinggi	Pemberian Bantuan Biaya Pendidikan Mahasiswa/Bea Mahasiswa	Persentase layanan pendidikan tinggi	274.000 Orang	Rp. 28.538.000	Dinas Pendidikan, Pemuda dan Olah Raga
8181	Kulonprogo	Kokap	Program manajemen Pelayanan pendidikan	Pendataan Pendidikan Pengembangan Aplikasi Pendataan dan E-Administrasi	Persentase kelancaran dan keberhasilan manajemen layanan pendidikan	74,47 %	Rp. 5.129.000	Dinas Pendidikan, Pemuda dan Olah Raga
8182	Kulonprogo	Kokap	Program manajemen Pelayanan pendidikan	Penyelenggaraan Ujian	Persentase kelancaran dan keberhasilan manajemen layanan pendidikan	74,47 %	Rp. 50.262.000	Dinas Pendidikan, Pemuda dan Olah Raga
8183	Kulonprogo	Kokap	Program manajemen Pelayanan pendidikan	Pengembangan Minat Jurnalistik Siswa	Persentase kelancaran dan keberhasilan manajemen layanan pendidikan	74,47 %	Rp. 7.693.000	Dinas Pendidikan, Pemuda dan Olah Raga
8184	Kulonprogo	Kokap	Program Pendidikan Karakter Berbasis Budaya	Penguatan pembelajaran Sastra Jawa	Persentase satuan pendidikan yang menerapkan model pendidikan berbasis budaya	5%	Rp. 25.642.000	Dinas Pendidikan, Pemuda dan Olah Raga
8185	Kulonprogo	Kokap	Program akselerasi pengembangan pendidikan terkemuka	Layanan Mobile "learning Service"	Presentase Satuan Pendidikan yang menerapkan pembelajaran berbasis TIK	45%	Rp. 10.013.000	Dinas Pendidikan, Pemuda dan Olah Raga
8186	Kulonprogo	Kokap	Program Pendidikan Menengah	Penyediaan BOS/BOSDA SM	Persentase layanan pendidikan menengah	81,35 %	Rp. 0	Dinas Pendidikan, Pemuda dan Olah Raga
8187	Kulonprogo	Kokap	Program Pendidikan Karakter Berbasis Budaya	Penyusunan Buku Seri Pengenalan Budaya DIY	Persentase satuan pendidikan yang menerapkan model pendidikan berbasis budaya	5%	Rp. 12.821.000	Dinas Pendidikan, Pemuda dan Olah Raga
8188	Kulonprogo	Kokap	Program manajemen Pelayanan pendidikan	Pemetaan Sekolah Rawan Bencana	Persentase kelancaran dan keberhasilan manajemen layanan pendidikan	74,47 %	Rp. 1.924.000	Dinas Pendidikan, Pemuda dan Olah Raga
8189	Kulonprogo	Kokap	Program Peningkatan Prestasi Olah Raga	Pembibitan dan Pembinaan Olahragawan Berbakat	Cakupan Peningkatan Prestasi Cabang Olahraga	23 medali	Rp. 17.949.000	Dinas Pendidikan, Pemuda dan Olah Raga
8190	Kulonprogo	Kokap	Program Pengembangan Transportasi Berbasis Keistimewaan	Pemasangan Penyesuaian Toponimi Jalan	Prosentase Dukungan Sarpras Transportasi pada kawasan budaya	23%	Rp. 6.411.000	Dinas Perhubungan, Komunikasi dan Informatika
8191	Kulonprogo	Kokap	Program Pengembangan Agribisnis Perkebunan	Pengembangan kelembagaan petani tembakau (cukai)	Terwujudnya Peningkatan Produksi dan Mutu Hasil Perkebunan	125,86 .	Rp. 63.898.500	Dinas Kehutanan dan Perkebunan
8192	Kulonprogo	Kokap	Program Peningkatan Produksi Perkebunan	Penyediaan Sarana dan Prasarana Komoditas Perkebunan	Persentase peningkatan Produksi perkebunan	98.200 ton	Rp. 84.931.000	Dinas Kehutanan dan Perkebunan
8193	Kulonprogo	Kokap	Program Pengembangan Agribisnis Perkebunan	Pembinaan Pasca Panen dan Pengolahan Produk Perkebunan	Terwujudnya Peningkatan Produksi dan Mutu Hasil Perkebunan	125,86 .	Rp. 13.158.000	Dinas Kehutanan dan Perkebunan
8194	Kulonprogo	Kokap	Program penataan kawasan hutan	Inventarisasi Dan Tindak Lanjut Pengelolaan Hutan A B	Persentase Luas Hutan	27,5 %	Rp. 2.223.000	Dinas Kehutanan dan Perkebunan
8195	Kulonprogo	Kokap	Program Perlindungan dan Konservasi Sumber Daya Hutan	Pengembangan Tanaman Berbasis Konservasi	Persentase luas hutan	31,84 %	Rp. 61.621.000	Dinas Kehutanan dan Perkebunan
8196	Kulonprogo	Kokap	Program Rehabilitasi Hutan dan Lahan	Pembinaan Pengelolaan DAS Berkelanjutan dan berbasis Budaya	Terwujudnya Rehabilitasi Hutan dan Lahan	27.000 Ha	Rp. 29.528.000	Dinas Kehutanan dan Perkebunan
8197	Kulonprogo	Kokap	Program Peningkatan Kualitas SDM dan Kelembagaan Perikanan dan Kelautan	Pengembangan Budaya Bahari untuk Peningkatan Kesejahteraan Masyarakat	Peningkatan sistem penyuluhan kelautan dan perikanan	115,42 sektor	Rp. 13.630.000	Dinas Kelautan dan Perikanan
8198	Kulonprogo	Kokap	Program Peningkatan Kualitas SDM dan Kelembagaan Perikanan dan Kelautan	Fasilitasi Forum Mina Budaya	Peningkatan sistem penyuluhan kelautan dan perikanan	115,42 sektor	Rp. 6.244.000	Dinas Kelautan dan Perikanan
8199	Kulonprogo	Kokap	Program Peningkatan Kualitas SDM dan Kelembagaan Perikanan dan Kelautan	Lomba nelayan tangguh	Peningkatan sistem penyuluhan kelautan dan perikanan	115,42 sektor	Rp. 17.643.000	Dinas Kelautan dan Perikanan
8200	Kulonprogo	Kokap	Program Peningkatan Kualitas SDM dan Kelembagaan Perikanan dan Kelautan	Budaya Bahari, Konservasi dan Rehabilitasi dengan Kearifan Lokal	Peningkatan sistem penyuluhan kelautan dan perikanan	115,42 sektor	Rp. 1.904.000	Dinas Kelautan dan Perikanan
8201	Kulonprogo	Kokap	Program Pengembangan Wilayah Transmigrasi	Seleksi Calon Transmigran Tingkat Provinsi	Pengembangan Wilayah Transmigrasi	150 KK	Rp. 1.711.000	Dinas Tenaga Kerja dan Transmigrasi
8202	Kulonprogo	Kokap	Program Pengembangan Wilayah Transmigrasi	Pemeriksaan Kesehatan Calon Transmigran	Pengembangan Wilayah Transmigrasi	150 KK	Rp. 777.000	Dinas Tenaga Kerja dan Transmigrasi
8203	Kulonprogo	Kokap	Program Pengembangan Wilayah Transmigrasi	Pelatihan Transmigrasi Regional	Pengembangan Wilayah Transmigrasi	150 KK	Rp. 4.169.000	Dinas Tenaga Kerja dan Transmigrasi
8204	Kulonprogo	Kokap	Program Peningkatan Kesempatan Kerja	Pemberdayaan Masyarakat Setengah Penganggur melalui Fasilitasi Kelompok Kerja Produktif Buruh Informal	Peningkatan Kesempatan Kerja	46%	Rp. 1.741.000	Dinas Tenaga Kerja dan Transmigrasi
8205	Kulonprogo	Kokap	Program Peningkatan Kesempatan Kerja	Pemberdayaan Tenaga Kerja Akibat PHK	Peningkatan Kesempatan Kerja	46%	Rp. 3.975.000	Dinas Tenaga Kerja dan Transmigrasi
8206	Kulonprogo	Kokap	Program Peningkatan Kesempatan Kerja	Pembentukan Wira Usaha Baru Melalui Pendayagunaan Tenaga Kerja Pemuda Mandiri Profesional	Peningkatan Kesempatan Kerja	46%	Rp. 4.541.000	Dinas Tenaga Kerja dan Transmigrasi

No	Kabupaten /Kota	Kecamatan	Program	Kegiatan	Tolok Ukur	Target	Rupiah	SKPD
-1	-2	-3	-4	-5	-6	-7	-8	-9
8207	Kulonprogo	Kokap	Program Peningkatan Kesempatan Kerja	Pembentukan Wira Usaha Baru Melalui Pendayagunaan Tenaga Kerja Mandiri Terdidik	Peningkatan Kesempatan Kerja	46%	Rp. 9.872.000	Dinas Tenaga Kerja dan Transmigrasi
8208	Kulonprogo	Kokap	Program Peningkatan Kesempatan Kerja	Pembentukan kelompok usaha melalui perluasan kerja sistem padat karya (PKSPK) dan pendampingan	Peningkatan Kesempatan Kerja	46%	Rp. 21.635.000	Dinas Tenaga Kerja dan Transmigrasi
8209	Kulonprogo	Kokap	Program Peningkatan Kesempatan Kerja	Pengurangan pengangguran melalui padat karya infrastuktur	Peningkatan Kesempatan Kerja	46%	Rp. 38.196.000	Dinas Tenaga Kerja dan Transmigrasi
8210	Kulonprogo	Kokap	Program Peningkatan Kesempatan Kerja	Pengurangan pengangguran melalui penerapan teknologi tepat guna (TTG)	Peningkatan Kesempatan Kerja	46%	Rp. 5.949.000	Dinas Tenaga Kerja dan Transmigrasi
8211	Kulonprogo	Kokap	Program Peningkatan Kesempatan Kerja	Pembinaan dan Penempatan Tenaga Kerja AKAD	Peningkatan Kesempatan Kerja	46%	Rp. 5.436.000	Dinas Tenaga Kerja dan Transmigrasi
8212	Kulonprogo	Kokap	Program Peningkatan Kesempatan Kerja	Pembinaan angkatan kerja khusus	Peningkatan Kesempatan Kerja	46%	Rp. 4.966.000	Dinas Tenaga Kerja dan Transmigrasi
8213	Kulonprogo	Kokap	Program Peningkatan Kesempatan Kerja	Penyebaran informasi pasar kerja	Peningkatan Kesempatan Kerja	46%	Rp. 259.000	Dinas Tenaga Kerja dan Transmigrasi
8214	Kulonprogo	Kokap	Program Pelayanan Pengawasan Lembaga Ketenagakerjaan	Perlindungan Tenaga Kerja Wanita	Persentase perusahaan yang melaksanakan K3 sesuai dengan standar/ peratura	22%	Rp. 1.047.000	Dinas Tenaga Kerja dan Transmigrasi
8215	Kulonprogo	Kokap	Program Pelayanan Pengawasan Lembaga Ketenagakerjaan	Penilaian Nihil Kecelakaan Kerja	Persentase perusahaan yang melaksanakan K3 sesuai dengan standar/ peratura	22%	Rp. 379.000	Dinas Tenaga Kerja dan Transmigrasi
8216	Kulonprogo	Kokap	Program Pelayanan Pengawasan Lembaga Ketenagakerjaan	Peningkatan pengawasan norma kerja dan K3	Persentase perusahaan yang melaksanakan K3 sesuai dengan standar/ peratura	22%	Rp. 970.000	Dinas Tenaga Kerja dan Transmigrasi
8217	Kulonprogo	Kokap	Program Pelayanan Pengawasan Lembaga Ketenagakerjaan	Pemeriksaan Alat-Alat Keselamatan dan Kesehatan Kerja (K3)	Persentase perusahaan yang melaksanakan K3 sesuai dengan standar/ peratura	22%	Rp. 2.233.000	Dinas Tenaga Kerja dan Transmigrasi
8218	Kulonprogo	Kokap	Program Pelayanan Pengawasan Lembaga Ketenagakerjaan	Peningkatan pelayanan Keselamatan Kerja dan Kesehatan Kerja (K3) bagi pekerja di wilayah perairan	Persentase perusahaan yang melaksanakan K3 sesuai dengan standar/ peratura	22%	Rp. 9.715.000	Dinas Tenaga Kerja dan Transmigrasi
8219	Kulonprogo	Kokap	Program Peningkatan Kualitas dan Produktivitas Tenaga Kerja	Sertifikasi Uji Kompetensi Tenaga Kerja	Peningkatan Kualitas dan Produktivitas Tenaga Kerja	40%	Rp. 1.469.000	Dinas Tenaga Kerja dan Transmigrasi
8220	Kulonprogo	Kokap	Program Peningkatan mutu pelayanan lembaga ketenagakerjaan	Pembinaan Asosiasi Profesi Bidang Pelatihan Kerja	Persentase Besaran tenaga kerja yang mendapatkan pelatihan berbasis kompetensi	46%	Rp. 215.000	Dinas Tenaga Kerja dan Transmigrasi
8221	Kulonprogo	Kokap	Program Peningkatan Kualitas dan Produktivitas Tenaga Kerja	Pelatihan Ketrampilan Institusional Bagi Pencaker	Peningkatan Kualitas dan Produktivitas Tenaga Kerja	40%	Rp. 15.472.000	Dinas Tenaga Kerja dan Transmigrasi
8222	Kulonprogo	Kokap	Program Peningkatan Kualitas dan Produktivitas Tenaga Kerja	Pelatihan Ketrampilan Keliling Mobil Training Unit	Peningkatan Kualitas dan Produktivitas Tenaga Kerja	40%	Rp. 37.019.000	Dinas Tenaga Kerja dan Transmigrasi
8223	Kulonprogo	Kokap	Program Peningkatan Kualitas dan Produktivitas Tenaga Kerja	Pelatihan Ketrampilan Swadana	Peningkatan Kualitas dan Produktivitas Tenaga Kerja	40%	Rp. 4.267.000	Dinas Tenaga Kerja dan Transmigrasi
8224	Kulonprogo	Kokap	Program Peningkatan Kualitas dan Produktivitas Tenaga Kerja	Pelatihan Ketrampilan Teknologi tepat guna untuk usaha mandiri	Peningkatan Kualitas dan Produktivitas Tenaga Kerja	40%	Rp. 5.254.000	Dinas Tenaga Kerja dan Transmigrasi
8225	Kulonprogo	Kokap	Program Peningkatan Kualitas dan Produktivitas Tenaga Kerja	Sertifikasi Uji Kompetensi Pencari Kerja	Peningkatan Kualitas dan Produktivitas Tenaga Kerja	40%	Rp. 1.035.000	Dinas Tenaga Kerja dan Transmigrasi
8226	Kulonprogo	Kokap	Program Pelayanan Penyelesaian Perselisihan Hubungan Industrial	Identifikasi Penangguhan Upah Minimum di DIY	Persentase Besaran kasus yang diselesaikan dengan Perjanjian Bersama (PB)	46%	Rp. 449.000	Dinas Tenaga Kerja dan Transmigrasi
8227	Kulonprogo	Kokap	Program Peningkatan Kesempatan Kerja	Pengembangan Produktivitas melalui pelatihan peningkatan produktivitas bagi pencari kerja/mantan	Peningkatan Kesempatan Kerja	46%	Rp. 5.121.000	Dinas Tenaga Kerja dan Transmigrasi
8228	Kulonprogo	Kokap	Program Pelayanan Penyelesaian Perselisihan Hubungan Industrial	Koordinasi Dewan Pengupahan DIY	Persentase Besaran kasus yang diselesaikan dengan Perjanjian Bersama (PB)	46%	Rp. 2.640.000	Dinas Tenaga Kerja dan Transmigrasi
8229	Kulonprogo	Kokap	Program Peningkatan Kualitas dan Produktivitas Tenaga Kerja	Pengembangan Produktivitas bagi Tenaga Kerja Perusahaan	Peningkatan Kualitas dan Produktivitas Tenaga Kerja	40%	Rp. 2.051.000	Dinas Tenaga Kerja dan Transmigrasi
8230	Kulonprogo	Kokap	Program Peningkatan Kualitas dan Produktivitas Tenaga Kerja	Pembinaan Peserta Pasca Pemagangan di Jepang	Peningkatan Kualitas dan Produktivitas Tenaga Kerja	40%	Rp. 1.394.000	Dinas Tenaga Kerja dan Transmigrasi
8231	Kulonprogo	Kokap	Program Peningkatan Kualitas dan Produktivitas Tenaga Kerja	Pembinaan peserta pemagangan ke perusahaan	Peningkatan Kualitas dan Produktivitas Tenaga Kerja	40%	Rp. 10.089.000	Dinas Tenaga Kerja dan Transmigrasi
8232	Kulonprogo	Kokap	Program Peningkatan Kualitas dan Produktivitas Tenaga Kerja	Rekrutmen dan Seleksi Calon Peserta Pemagangan ke Jepang	Peningkatan Kualitas dan Produktivitas Tenaga Kerja	40%	Rp. 10.257.000	Dinas Tenaga Kerja dan Transmigrasi
8233	Kulonprogo	Kokap	Program Peningkatan Kualitas dan Produktivitas Tenaga Kerja	Sosialisasi Program Pemagangan ke Jepang	Peningkatan Kualitas dan Produktivitas Tenaga Kerja	40%	Rp. 137.000	Dinas Tenaga Kerja dan Transmigrasi

No	Kabupaten /Kota	Kecamatan	Program	Kegiatan	Tolok Ukur	Target	Rupiah	SKPD
-1	-2	-3	-4	-5	-6	-7	-8	-9
8234	Kulonprogo	Kokap	Program Peningkatan Kualitas dan Produktivitas Tenaga Kerja	Pembinaan Peserta Pasca Pemagangan ke Perusahaan	Peningkatan Kualitas dan Produktivitas Tenaga Kerja	40%	Rp. 2.620.000	Dinas Tenaga Kerja dan Transmigrasi
8235	Kulonprogo	Kokap	Program Pelayanan Penyelesaian Perselisihan Hubungan Industrial	Pemantauan perusahaan rawan perselisihan Hubungan Industrial	Persentase Besaran kasus yang diselesaikan dengan Perjanjian Bersama (PB)	46%	Rp. 398.000	Dinas Tenaga Kerja dan Transmigrasi
8236	Kulonprogo	Kokap	Program Pelayanan Penyelesaian Perselisihan Hubungan Industrial	Peningkatan pemahaman penyelesaian kasus hubungan industrial bagi mediator	Persentase Besaran kasus yang diselesaikan dengan Perjanjian Bersama (PB)	46%	Rp. 309.000	Dinas Tenaga Kerja dan Transmigrasi
8237	Kulonprogo	Kokap	Program Pelayanan Penyelesaian Perselisihan Hubungan Industrial	Penyelesaian Kasus Perselisihan Hubungan Industrial (PHI) Tingkat Provinsi	Persentase Besaran kasus yang diselesaikan dengan Perjanjian Bersama (PB)	46%	Rp. 318.000	Dinas Tenaga Kerja dan Transmigrasi
8238	Kulonprogo	Kokap	Program Pelayanan Pengawasan Lembaga Ketenagakerjaan	Pengujian Lingkungan Kerja	Persentase perusahaan yang melaksanakan K3 sesuai dengan standar/ peratura	22%	Rp. 3.526.000	Dinas Tenaga Kerja dan Transmigrasi
8239	Kulonprogo	Kokap	Program Pelayanan Pengawasan Lembaga Ketenagakerjaan	Perlindungan tenaga kerja diluar hubungan kerja	Persentase perusahaan yang melaksanakan K3 sesuai dengan standar/ peratura	22%	Rp. 530.000	Dinas Tenaga Kerja dan Transmigrasi
8240	Kulonprogo	Kokap	Program Peningkatan mutu pelayanan lembaga ketenagakerjaan	Penyuluhan Pembinaan dan Perlindungan CTKI/TKI	Persentase Besaran tenaga kerja yang mendapatkan pelatihan berbasis kompetensi	46%	Rp. 315.000	Dinas Tenaga Kerja dan Transmigrasi
8241	Kulonprogo	Kokap	Program Peningkatan Kualitas dan Produktivitas Tenaga Kerja	Sertifikasi Asesor Kompetensi	Peningkatan Kualitas dan Produktivitas Tenaga Kerja	40%	Rp. 480.000	Dinas Tenaga Kerja dan Transmigrasi
8242	Kulonprogo	Kokap	Program Peningkatan Kualitas dan Produktivitas Tenaga Kerja	Sertifikasi Uji Kompetensi Instruktur	Peningkatan Kualitas dan Produktivitas Tenaga Kerja	40%	Rp. 454.000	Dinas Tenaga Kerja dan Transmigrasi
8243	Kulonprogo	Kokap	Program Peningkatan Kualitas dan Produktivitas Tenaga Kerja	Bimtek Asesor Kompetensi (WPA)	Peningkatan Kualitas dan Produktivitas Tenaga Kerja	40%	Rp. 798.000	Dinas Tenaga Kerja dan Transmigrasi
8244	Kulonprogo	Kokap	Program Peningkatan Kualitas dan Produktivitas Tenaga Kerja	Penyusunan Data Base Sertifikasi Kompetensi	Peningkatan Kualitas dan Produktivitas Tenaga Kerja	40%	Rp. 274.000	Dinas Tenaga Kerja dan Transmigrasi
8245	Kulonprogo	Kokap	Program Peningkatan Kualitas dan Produktivitas Tenaga Kerja	Pelatihan Hiperkes dan Keselamatan Kerja Bagi Dokter Perusahaan	Peningkatan Kualitas dan Produktivitas Tenaga Kerja	40%	Rp. 4.771.000	Dinas Tenaga Kerja dan Transmigrasi
8246	Kulonprogo	Kokap	Program Peningkatan Kualitas dan Produktivitas Tenaga Kerja	Pelatihan Hiperkes dan Keselamatan Kerja Bagi Guru SMK, SLTA berlaboratorium dan LPK	Peningkatan Kualitas dan Produktivitas Tenaga Kerja	40%	Rp. 527.000	Dinas Tenaga Kerja dan Transmigrasi
8247	Kulonprogo	Kokap	Program Peningkatan Kualitas dan Produktivitas Tenaga Kerja	Pelatihan Hiperkes dan Keselamatan Kerja Bagi Teknisi Perusahaan	Peningkatan Kualitas dan Produktivitas Tenaga Kerja	40%	Rp. 635.000	Dinas Tenaga Kerja dan Transmigrasi
8248	Kulonprogo	Kokap	Program Peningkatan Kualitas dan Produktivitas Tenaga Kerja	Pelatihan Hiperkes dan Keselamatan Kerja Bagi Pencaker	Peningkatan Kualitas dan Produktivitas Tenaga Kerja	40%	Rp. 689.000	Dinas Tenaga Kerja dan Transmigrasi
8249	Kulonprogo	Kokap	Program Peningkatan Kualitas dan Produktivitas Tenaga Kerja	Pelatihan Hiperkes dan Keselamatan Kerja Bagi Paramedis	Peningkatan Kualitas dan Produktivitas Tenaga Kerja	40%	Rp. 527.000	Dinas Tenaga Kerja dan Transmigrasi
8250	Kulonprogo	Kokap	Program Peningkatan Kesempatan Kerja	Pembinaan pengantar kerja dan petugas antar kerja	Peningkatan Kesempatan Kerja	46%	Rp. 182.000	Dinas Tenaga Kerja dan Transmigrasi
8251	Kulonprogo	Kokap	Program Pengembangan Pemasaran Pariwisata	Peningkatan Pemanfaatan Teknologi Informasi Dalam Pemasaran Pariwisata	Tercapaianya pengembangan pemasaran pariwisata yang efektif dan efisien	14.595.763 Orang	Rp. 962.000	Dinas Pariwisata
8252	Kulonprogo	Kokap	Program Peningkatan Pemasaran Hasil Produksi Pertanian/Perkebunan	Penyebarluasan Informasi Perbenihan	Terpromosikannya komoditas unggulan daerah	3 Komoditas	Rp. 642.000	Dinas Pertanian
8253	Kulonprogo	Kokap	Program Peningkatan Produksi Tanaman Pangan	Pelayanan Sertifikasi Padi dan Palawija	Peningkatan produksi pertanian tanaman pangan	2.200.000 ton	Rp. 834.000	Dinas Pertanian
8254	Kulonprogo	Kokap	Program Peningkatan Produksi Tanaman Pangan	Penyediaan Benih dan Pengembangan jabal Kedelai	Peningkatan produksi pertanian tanaman pangan	2.200.000 ton	Rp. 1.875.000	Dinas Pertanian
8255	Kulonprogo	Kokap	Program Peningkatan Produksi Tanaman Pangan	Peningkatan Pendapatan Petani Melalui Pengolahan Hasil Tanaman Pangan	Peningkatan produksi pertanian tanaman pangan	2.200.000 ton	Rp. 16.796.000	Dinas Pertanian
8256	Kulonprogo	Kokap	Program Peningkatan Produksi Tanaman Pangan	Fasilitasi Sarana Teknologi Budidaya Jagung Hibrida	Peningkatan produksi pertanian tanaman pangan	2.200.000 ton	Rp. 3.516.000	Dinas Pertanian
8257	Kulonprogo	Kokap	Program Peningkatan Produksi Tanaman Pangan	Pengembangan dan Pembinaan Budidaya Garut	Peningkatan produksi pertanian tanaman pangan	2.200.000 ton	Rp. 2.032.000	Dinas Pertanian
8258	Kulonprogo	Kokap	Program Peningkatan Produksi Tanaman Pangan	Penanganan Lahan Pertanian Berkelanjutan	Peningkatan produksi pertanian tanaman pangan	2.200.000 ton	Rp. 10.938.000	Dinas Pertanian
8259	Kulonprogo	Kokap	Program Peningkatan Produksi Tanaman Pangan	Perbanyakan Benih Sumber di Tingkat Petani	Peningkatan produksi pertanian tanaman pangan	2.200.000 ton	Rp. 3.750.000	Dinas Pertanian
8260	Kulonprogo	Kokap	Program Peningkatan Produksi Tanaman Pangan	Bimbingan dan Fasilitasi Sarana Pengendalian OPT dan Brigade Proteksi	Peningkatan produksi pertanian tanaman pangan	2.200.000 ton	Rp. 2.711.000	Dinas Pertanian

No	Kabupaten /Kota	Kecamatan	Program	Kegiatan	Tolok Ukur	Target	Rupiah	SKPD
-1	-2	-3	-4	-5	-6	-7	-8	-9
8261	Kulonprogo	Kokap	Program Peningkatan Produksi Tanaman Pangan	Pemberdayaan Petani Pemandu SLPHT	Peningkatan produksi pertanian tanaman pangan	2.200.000 ton	Rp. 1.954.000	Dinas Pertanian
8262	Kulonprogo	Kokap	Program Peningkatan Produksi Tanaman Pangan	SLPHT Berkelanjutan	Peningkatan produksi pertanian tanaman pangan	2.200.000 ton	Rp. 8.334.000	Dinas Pertanian
8263	Kulonprogo	Kokap	Program Peningkatan Produksi Tanaman Pangan	SLPHT Tanaman Pangan & Hortikultura	Peningkatan produksi pertanian tanaman pangan	2.200.000 ton	Rp. 2.344.000	Dinas Pertanian
8264	Kulonprogo	Kokap	Program Peningkatan Produksi Hasil Peternakan	Penumbuhan HMT di lahan marginal	Peningkatan populasi ternak	16.223.400 ekor	Rp. 1.539.000	Dinas Pertanian
8265	Kulonprogo	Kokap	Program Peningkatan Produksi Hasil Peternakan	Pengembangan Ternak Sapi Potong	Peningkatan populasi ternak	16.223.400 ekor	Rp. 12.180.000	Dinas Pertanian
8266	Kulonprogo	Kokap	Program Peningkatan Produksi Hasil Peternakan	Penanggulangan Penyakit Hewan Menular Strategis	Peningkatan populasi ternak	16.223.400 ekor	Rp. 962.000	Dinas Pertanian
8267	Kulonprogo	Kokap	Program Peningkatan Produksi Hasil Peternakan	Pengembangan Ternak Kambing/Domba	Peningkatan populasi ternak	16.223.400 ekor	Rp. 25.863.000	Dinas Pertanian
8268	Kulonprogo	Kokap	Program Peningkatan Produksi Hasil Peternakan	Pemeliharaan Kesehatan dan Pencegahan Penyakit Menular Strategis (Pengujian Laboratoris)	Peningkatan populasi ternak	16.223.400 ekor	Rp. 3.206.000	Dinas Pertanian
8269	Kulonprogo	Kokap	Program Peningkatan Produksi Hasil Peternakan	Pengembangan Pembibitan Ternak	Peningkatan populasi ternak	16.223.400 ekor	Rp. 19.872.000	Dinas Pertanian
8270	Kulonprogo	Kokap	Program Peningkatan Produksi Hasil Peternakan	Kaji Terap Teknologi Peternakan	Peningkatan populasi ternak	16.223.400 ekor	Rp. 2.565.000	Dinas Pertanian
8271	Kulonprogo	Kokap	Program Peningkatan Produksi Hasil Peternakan	Pengawasan Lalu Lintas Ternak	Peningkatan populasi ternak	16.223.400 ekor	Rp. 2.565.000	Dinas Pertanian
8272	Kulonprogo	Kokap	Program Peningkatan Pemasaran Hasil Produksi Pertanian/Perkebunan	Peningkatan Keamanan Pangan Asal Hewan	Terpromosikannya komoditas unggulan daerah	3 Komoditas	Rp. 3.206.000	Dinas Pertanian
8273	Kulonprogo	Kokap	Program Peningkatan Kualitas SDM dan Kelembagaan Petani	Peningkatan Kemampuan Lembaga Petani	Pelatihan bagi petani dan petugas	1,7 %	Rp. 1.154.000	Dinas Pertanian
8274	Kulonprogo	Kokap	Program Peningkatan Pemasaran Hasil Produksi Pertanian/Perkebunan	Peningkatan Mutu dan keamanan pangan	Terpromosikannya komoditas unggulan daerah	3 Komoditas	Rp. 770.000	Dinas Pertanian
8275	Kulonprogo	Kokap	Program Peningkatan Pemasaran Hasil Produksi Pertanian/Perkebunan	Penanganan pasca panen dan pengolahan hasil pertanian	Terpromosikannya komoditas unggulan daerah	3 Komoditas	Rp. 3.206.000	Dinas Pertanian
8276	Kulonprogo	Kokap	Program Peningkatan Pemasaran Hasil Produksi Pertanian/Perkebunan	Penanganan Pascapanen dan Pengolahan Hasil Hortikultura	Terpromosikannya komoditas unggulan daerah	3 Komoditas	Rp. 8.334.000	Dinas Pertanian
8277	Kulonprogo	Kokap	Program Peningkatan Produksi Tanaman Pangan	Penanggulangan Hama Terpadu Secara Alami	Peningkatan produksi pertanian tanaman pangan	2.200.000 ton	Rp. 8.201.000	Dinas Pertanian
8278	Kulonprogo	Kokap	Program Peningkatan Produksi Hortikultura	Budaya Pengembangan Plasma Nutfah Hortikultura	Peningkatan produksi pertanian hortikultura	216831,8 ton	Rp. 1.471.000	Dinas Pertanian
8279	Kulonprogo	Kokap	Program Peningkatan Produksi Hasil Peternakan	Budaya Pengembangan Plasma Nutfah Ternak	Peningkatan populasi ternak	16.223.400 ekor	Rp. 5.129.000	Dinas Pertanian
8280	Kulonprogo	Kokap	Program Peningkatan Produksi Tanaman Pangan	Peningkatan Pendapatan Petani Melalui Agribisnis Tanaman Pangan	Peningkatan produksi pertanian tanaman pangan	2.200.000 ton	Rp. 7.372.000	Dinas Pertanian
8281	Kulonprogo	Kokap	Program Peningkatan Produksi Hortikultura	Peningkatan Pendapatan Petani Melalui Agribisnis Hortikultura	Peningkatan produksi pertanian hortikultura	216831,8 ton	Rp. 7.372.000	Dinas Pertanian
8282	Kulonprogo	Kokap	Program Peningkatan Produksi Hasil Peternakan	Peningkatan Pendapatan Petani Melalui Agribisnis Peternakan	Peningkatan populasi ternak	16.223.400 ekor	Rp. 7.372.000	Dinas Pertanian
8283	Kulonprogo	Kokap	Program Peningkatan Produksi Hortikultura	SLPHT Tanaman Hortikultura	Peningkatan produksi pertanian hortikultura	216831,8 ton	Rp. 2.174.000	Dinas Pertanian
8284	Kulonprogo	Kokap	Program Peningkatan Produksi Hortikultura	Fasilitasi Sarana Pengendalian OPT dan Brigade Proteksi Hortikultura	Peningkatan produksi pertanian hortikultura	216831,8 ton	Rp. 2.957.000	Dinas Pertanian
8285	Kulonprogo	Kokap	Program Peningkatan Produksi Tanaman Pangan	Peningkatan Pengelolaan Sumberdaya Air Wilayah Sungai dan Pengelolaan Irigasi Partisipatif (Loan WISMP)	Peningkatan produksi pertanian tanaman pangan	2.200.000 ton	Rp. 3.504.000	Dinas Pertanian
8286	Kulonprogo	Kokap	Program pengembangan dan Pembinaan BUMD serta Lembaga Keuangan Mikro	Pembinaan BUKP	Persentase pendapatan BUMD terhadap penyertaan modal	22 `	Rp. 2.565.000	Dinas Pendapatan, Pengelolaan Keuangan dan Aset
8287	Kulonprogo	Kokap	Program Peningkatan Dan Pengembangan Pengelolaan Keuangan Daerah	Intensifikasi dan ekstensifikasi sumber-sumber pendapatan di KPPD Kulonprogo	Persentase Peningkatan PAD	10,04 %	Rp. 55.000.000	Dinas Pendapatan, Pengelolaan Keuangan dan Aset

No	Kabupaten /Kota	Kecamatan	Program	Kegiatan	Tolok Ukur	Target	Rupiah	SKPD
-1	-2	-3	-4	-5	-6	-7	-8	-9
8288	Kulonprogo	Kokap	Program Pengembangan Kawasan Perdesaan	Pembangunan Infrastruktur Pedesaan	ProsentasePeningkatan aksesibilitas kawasan yang difokuskan pada wilayah kecamatan miskin	54%	Rp. 312.500.000	Dinas Pekerjaan Umum, Perumahan dan Energi Sumberdaya Mineral
8289	Kulonprogo	Kokap	Program Pengembangan Perumahan	Fasilitasi dan Stimulasi Pembangunan Perumahan Masyarakat Kurang Mampu	Berkurangnya jumlah rumah tidak layak huni per tahun	7,5 %	Rp. 350.000.000	Dinas Pekerjaan Umum, Perumahan dan Energi Sumberdaya Mineral
8290	Kulonprogo	Kokap	Program Pemberdayaan Komunitas Perumahan	Peningkatan Kualitas PSU Kawasan Perumahan Perdesaan	Persentase program pemberdayaan berbasis komunitas	40%	Rp. 100.000.000	Dinas Pekerjaan Umum, Perumahan dan Energi Sumberdaya Mineral
8291	Kulonprogo	Kokap	Program Pemberdayaan Komunitas Perumahan	Fasilitasi Pembangunan Prasarana Dan Sarana Dasar Permukiman Berbasis Masyarakat	Persentase program pemberdayaan berbasis komunitas	40%	Rp. 100.000.000	Dinas Pekerjaan Umum, Perumahan dan Energi Sumberdaya Mineral
8292	Kulonprogo	Kokap	Program Peningkatan Sistem Pengawasan Internal dan Pengendalian Pelaksanaan Kebijakan KDH	Pelaksanaan Pengawasan Internal Secara Berkala	Laporan Hasil Pemeriksaan Reguler, Laporan Kormonev, SK Gubernur PKPT, Laporan Hasil	45%	Rp. 26.521.000	Inspektorat
8293	Kulonprogo	Kokap	Program Peningkatan Sistem Pengawasan Internal dan Pengendalian Pelaksanaan Kebijakan KDH	Koordinasi Pengawasan Yang Lebih Komprehensif	Laporan Hasil Pemeriksaan Reguler, Laporan Kormonev, SK Gubernur PKPT, Laporan Hasil	45%	Rp. 874.000	Inspektorat
8294	Kulonprogo	Kokap	Program Peningkatan Sistem Pengawasan Internal dan Pengendalian Pelaksanaan Kebijakan KDH	Evaluasi Kinerja Penyelenggaraan Pemerintah Daerah	Laporan Hasil Pemeriksaan Reguler, Laporan Kormonev, SK Gubernur PKPT, Laporan Hasil	45%	Rp. 1.239.000	Inspektorat
8295	Kulonprogo	Kokap	Program Peningkatan Sistem Pengawasan Internal dan Pengendalian Pelaksanaan Kebijakan KDH	Gelar Pengawasan Daerah dan Pemutakhiran Data Tindak Lanjut Hasil Pengawasan	Laporan Hasil Pemeriksaan Reguler, Laporan Kormonev, SK Gubernur PKPT, Laporan Hasil	45%	Rp. 1.880.000	Inspektorat
8296	Kulonprogo	Kokap	Program Peningkatan Sistem Pengawasan Internal dan Pengendalian Pelaksanaan Kebijakan KDH	Monitoring, Evaluasi dan Inventarisasi Temuan Pengawasan	Laporan Hasil Pemeriksaan Reguler, Laporan Kormonev, SK Gubernur PKPT, Laporan Hasil	45%	Rp. 868.000	Inspektorat
8297	Kulonprogo	Kokap	Program Peningkatan Sistem Pengawasan Internal dan Pengendalian Pelaksanaan Kebijakan KDH	Pemeriksaan Khusus di Lingkungan Pemerintah Daerah	Laporan Hasil Pemeriksaan Reguler, Laporan Kormonev, SK Gubernur PKPT, Laporan Hasil	45%	Rp. 7.940.000	Inspektorat
8298	Kulonprogo	Kokap	Program Peningkatan Kapasitas Lembaga Perwakilan Rakyat Daerah	Kegiatan Reses	Tercapainya peningkatan Lembaga Perwakilan Rakyat Daerah	93%	Rp. 27.901.000	Sekretariat DPRD
8299	Kulonprogo	Kokap	Program Peningkatan Kapasitas Lembaga Perwakilan Rakyat Daerah	Kunjungan Kerja Pimpinan Dan Anggota DPRD Dalam Daerah	Tercapainya peningkatan Lembaga Perwakilan Rakyat Daerah	93%	Rp. 4.282.000	Sekretariat DPRD
8300	Kulonprogo	Lendah	Penganekaragaman konsumsi dan keamanan pangan	Pengembangan Diversifikasi Produk Antara	Persentase Pengawasan dan Pembinaan Keamanan Pangan	78%	Rp. 642.000	Badan Ketahanan Pangan dan Penyuluhan
8301	Kulonprogo	Lendah	Penganekaragaman konsumsi dan keamanan pangan	Pengembangan Nilai-nilai Kearifan Lokal dalam Pemanfaatan Lahan Pekarangan	Persentase Pengawasan dan Pembinaan Keamanan Pangan	78%	Rp. 5.642.000	Badan Ketahanan Pangan dan Penyuluhan
8302	Kulonprogo	Lendah	Penganekaragaman konsumsi dan keamanan pangan	Pengembangan budaya pangan lokal dan tradisional	Persentase Pengawasan dan Pembinaan Keamanan Pangan	78%	Rp. 10.642.000	Badan Ketahanan Pangan dan Penyuluhan
8303	Kulonprogo	Lendah	Program Pemberdayaan Penyuluh Pertanian	Penguatan budaya kelembagaan pertanian	Meningkatnya kualitas penyuluh	61%	Rp. 17.250.000	Badan Ketahanan Pangan dan Penyuluhan
8304	Kulonprogo	Lendah	Program Pengendalian Pencemaran dan Kerusakan Lingkungan Hidup	Koordinasi Penilaian Langit Biru	Peningkatan Kualitas Lingkungan	3,89 %	Rp. 5.814.000	Badan Lingkungan Hidup
8305	Kulonprogo	Lendah	Program Pengendalian Pencemaran dan Kerusakan Lingkungan Hidup	Koordinasi Pengelolaan Prokasih/Superkasih	Peningkatan Kualitas Lingkungan	3,89 %	Rp. 50.000.000	Badan Lingkungan Hidup
8306	Kulonprogo	Lendah	Program Pengendalian Pencemaran dan Kerusakan Lingkungan Hidup	Pembinaan Teknis Pelaksanaan A M D A L, U K L-U P L, Dan D P L	Peningkatan Kualitas Lingkungan	3,89 %	Rp. 1.667.000	Badan Lingkungan Hidup
8307	Kulonprogo	Lendah	Program Pengendalian Pencemaran dan Kerusakan Lingkungan Hidup	Pondok Pesantren Berwawasan Lingkungan Hidup	Peningkatan Kualitas Lingkungan	3,89 %	Rp. 1.334.000	Badan Lingkungan Hidup
8308	Kulonprogo	Lendah	Program Pengendalian Pencemaran dan Kerusakan Lingkungan Hidup	Pengendalian Pencemaran Air	Peningkatan Kualitas Lingkungan	3,89 %	Rp. 20.082.000	Badan Lingkungan Hidup
8309	Kulonprogo	Lendah	Program Pengendalian Pencemaran dan Kerusakan Lingkungan Hidup	Pengendalian B3 Dan Limbah B3	Peningkatan Kualitas Lingkungan	3,89 %	Rp. 1.000.000	Badan Lingkungan Hidup
8310	Kulonprogo	Lendah	Program Pengendalian Pencemaran dan Kerusakan Lingkungan Hidup	Pengembangan Kapasitas Kader lingkungan hidup	Peningkatan Kualitas Lingkungan	3,89 %	Rp. 2.770.000	Badan Lingkungan Hidup
8311	Kulonprogo	Lendah	Program Perlindungan dan Konservasi Sumber Daya Alam	Peningkatan Peran Serta Mayarakat Dalam Perlindungan dan Konservasi SDA	LuasLahan yang TerkonservasiTerhadapLuasan Total Lahan	10%	Rp. 3.125.000	Badan Lingkungan Hidup
8312	Kulonprogo	Lendah	Program Peningkatan Kualitas dan Akses Informasi Sumber Daya Alam dan Lingkungan Hidup	Penguatan Jejaring Informasi Lingkungan Pusat dan Daerah	Prosentase Peningkatan Akses Inforamasi Sumber Daya Air dan Lingkungan Hidup	20%	Rp. 642.000	Badan Lingkungan Hidup
8313	Kulonprogo	Lendah	Program Peningkatan Kualitas dan Akses Informasi Sumber Daya Alam dan Lingkungan Hidup	Penyusunan KLHS	Prosentase Peningkatan Akses Inforamasi Sumber Daya Air dan Lingkungan Hidup	20%	Rp. 29.167.000	Badan Lingkungan Hidup
8314	Kulonprogo	Lendah	Program Peningkatan Pengendalian Polusi	Pengujian Kadar Polusi Limbah Padat dan Limbah Cair	PeningkatanPenaatanLingkunganBagiKegiatan Usaha	5%	Rp. 12.526.000	Badan Lingkungan Hidup

No	Kabupaten /Kota	Kecamatan	Program	Kegiatan	Tolok Ukur	Target	Rupiah	SKPD
-1	-2	-3	-4	-5	-6	-7	-8	-9
8315	Kulonprogo	Lendah	Program Penguatan Kelembagaan Pengarusutamaan Gender	Pembinaan P2WKSS	Persentase pembinaan organisasi perempuan	46%	Rp. 1.026.000	Badan Pemberdayaan Perempuan dan Masyarakat
8316	Kulonprogo	Lendah	Program Peningkatan Kualitas Hidup dan Perlindungan Perempuan	Pelayanan Perlindungan Perempuan dan Anak Korban Kekerasan	Rasio kekerasan terhadap perempuan	0.04 .	Rp. 5.129.000	Badan Pemberdayaan Perempuan dan Masyarakat
8317	Kulonprogo	Lendah	Program Peningkatan Kualitas Hidup dan Perlindungan Perempuan	Gerakan Sayang Ibu	Rasio kekerasan terhadap perempuan	0.04 .	Rp. 1.090.000	Badan Pemberdayaan Perempuan dan Masyarakat
8318	Kulonprogo	Lendah	Program Peningkatan Kualitas Hidup dan Perlindungan Perempuan	Pengembangan Sistem Informasi Gender dan Anak	Rasio kekerasan terhadap perempuan	0.04 .	Rp. 1.058.000	Badan Pemberdayaan Perempuan dan Masyarakat
8319	Kulonprogo	Lendah	Program Peningkatan Kualitas Hidup dan Perlindungan Perempuan	Updating Data Terpilah Gender dan Anak	Rasio kekerasan terhadap perempuan	0.04 .	Rp. 1.481.000	Badan Pemberdayaan Perempuan dan Masyarakat
8320	Kulonprogo	Lendah	Program Peningkatan Kualitas Hidup dan Perlindungan Anak	Kajian Data Perlindungan Anak	Rasio kekerasan terhadap anak	0,23 .	Rp. 1.347.000	Badan Pemberdayaan Perempuan dan Masyarakat
8321	Kulonprogo	Lendah	Program Peningkatan Partisipasi Ekonomi Perempuan	Pameran hasil karya perempuan di bidang pembangunan	Persentase Partisipasi Perempuan di Lembaga Swasta	95,4 %	Rp. 1.090.000	Badan Pemberdayaan Perempuan dan Masyarakat
8322	Kulonprogo	Lendah	Program Peningkatan Partisipasi Ekonomi Perempuan	Peningkatan Kapasitas Buruh Perempuan dalam Bidang Ekonomi	Persentase Partisipasi Perempuan di Lembaga Swasta	95,4 %	Rp. 34.172.000	Badan Pemberdayaan Perempuan dan Masyarakat
8323	Kulonprogo	Lendah	Program Peningkatan Kesejahteraan Keluarga	Peningkatan dan Fasilatisasi ketahanan keluarga sejahtera	Persentase Jumlah Keluarga Pra Sejahtera dan Keluarga Sejahtera I	44,60 %	Rp. 8.334.000	Badan Pemberdayaan Perempuan dan Masyarakat
8324	Kulonprogo	Lendah	Program Pengembangan Bina Keluarga	Pengembangan ketahanan dan Keberdayaan keluarga	Persentase Kelompok Bina Keluarga percontohan	31,20 %	Rp. 7.500.000	Badan Pemberdayaan Perempuan dan Masyarakat
8325	Kulonprogo	Lendah	Program pengembangan lembaga ekonomi pedesaan	Pengembangan Kemitraan Swasta dan Usaha Mikro Kecil Menengah di Pedesaan	Terselenggaranya peningkatan ketahanan ekonomi masyarakat	33,08 %	Rp. 3.750.000	Badan Pemberdayaan Perempuan dan Masyarakat
8326	Kulonprogo	Lendah	Program pengembangan lembaga ekonomi pedesaan	Koordinasi Badan Kredit Desa	Terselenggaranya peningkatan ketahanan ekonomi masyarakat	33,08 %	Rp. 653.000	Badan Pemberdayaan Perempuan dan Masyarakat
8327	Kulonprogo	Lendah	Program pengembangan lembaga ekonomi pedesaan	Koordinasi Pengembangan Pasar Desa	Terselenggaranya peningkatan ketahanan ekonomi masyarakat	33,08 %	Rp. 1.875.000	Badan Pemberdayaan Perempuan dan Masyarakat
8328	Kulonprogo	Lendah	Program Peningkatan Partisipasi Masyarakat Dalam Membangun Desa	Fasilitasi dan Koordinasi PNPM Mandiri Perdesaan	Terselenggaranya peningkatan kuantitas dan kualitas partisipasi masyarakat dalam	34%	Rp. 3.572.000	Badan Pemberdayaan Perempuan dan Masyarakat
8329	Kulonprogo	Lendah	Program Peningkatan Kapasitas Pemberdayaan Pemerintah Desa	Fasilitasi Pokja Profil Desa/Kelurahan	Persentase profil desa sesuai standar	55%	Rp. 513.000	Badan Pemberdayaan Perempuan dan Masyarakat
8330	Kulonprogo	Lendah	Program peningkatan keberdayaan masyarakat perdesaan	Fasilitasi dan Pembinaan Tim Penggerak PKK Daerah Istimewa Yogyakarta	Terselenggaranya Peningkatan Keberdayaan Masyarakat Pedesaan	38,94 %	Rp. 6.250.000	Badan Pemberdayaan Perempuan dan Masyarakat
8331	Kulonprogo	Lendah	Program peningkatan keberdayaan masyarakat perdesaan	Revitalisasi Budaya Gotong-royong	Terselenggaranya Peningkatan Keberdayaan Masyarakat Pedesaan	38,94 %	Rp. 0	Badan Pemberdayaan Perempuan dan Masyarakat
8332	Kulonprogo	Lendah	Program peningkatan keberdayaan masyarakat perdesaan	Penyelenggaran Pendidikan dan Pelatihan Tenaga Teknis dan Masyarakat	Terselenggaranya Peningkatan Keberdayaan Masyarakat Pedesaan	38,94 %	Rp. 1.667.000	Badan Pemberdayaan Perempuan dan Masyarakat
8333	Kulonprogo	Lendah	Program Pemberdayaan Fakir Miskin dan Penyandang Masalah Kesejahte	Pembentukan Forum K U B E	Persentase pemberdayaan sosial keluarga miskin dan fakir miskin	9,33 %	Rp. 20.355.700	Dinas Sosial
8334	Kulonprogo	Lendah	Program Pemberdayaan Fakir Miskin dan Penyandang Masalah Kesejahte	Pembinaan Dan Pemantauan Pelaksanaan PKH Oleh Tim	Persentase pemberdayaan sosial keluarga miskin dan fakir miskin	9,33 %	Rp. 17.798.000	Dinas Sosial
8335	Kulonprogo	Lendah	Program Pemberdayaan Potensi Sumber Kesejahteraan Sosial (PSKS)	Pelatihan Dan Penataran P S M	Persentase PSKS dalam usaha kesejahteraan sosial	66,40 %	Rp. 4.488.000	Dinas Sosial
8336	Kulonprogo	Lendah	Program Pemberdayaan Potensi Sumber Kesejahteraan Sosial (PSKS)	Bimbingan Manajemen Karang Taruna	Persentase PSKS dalam usaha kesejahteraan sosial	66,40 %	Rp. 12.728.000	Dinas Sosial
8337	Kulonprogo	Lendah	Program Pemberdayaan Potensi Sumber Kesejahteraan Sosial (PSKS)	Bimbingan U E P Bagi Karang Taruna	Persentase PSKS dalam usaha kesejahteraan sosial	66,40 %	Rp. 10.879.000	Dinas Sosial
8338	Kulonprogo	Lendah	Program Pemberdayaan Potensi Sumber Kesejahteraan Sosial (PSKS)	Fasilitasi Binjut Bagi Orsos	Persentase PSKS dalam usaha kesejahteraan sosial	66,40 %	Rp. 776.000	Dinas Sosial
8339	Kulonprogo	Lendah	Program Pemberdayaan Potensi Sumber Kesejahteraan Sosial (PSKS)	Bimbingan Konsultasi Timbal Balik Orsos	Persentase PSKS dalam usaha kesejahteraan sosial	66,40 %	Rp. 11.188.000	Dinas Sosial
8340	Kulonprogo	Lendah	Program Pemberdayaan Potensi Sumber Kesejahteraan Sosial (PSKS)	Pelatihan dan Penataran TKSK	Persentase PSKS dalam usaha kesejahteraan sosial	66,40 %	Rp. 7.975.000	Dinas Sosial
8341	Kulonprogo	Lendah	Program Pelayanan dan Perlindungan Lanjut Usia Terlantar	Jaminan Sosial Lanjut Usia	persentase perlindungan dan jaminan sosial bagi lanjut usia terlantar	7,85 %	Rp. 58.510.000	Dinas Sosial

No	Kabupaten /Kota	Kecamatan	Program	Kegiatan	Tolok Ukur	Target	Rupiah	SKPD
-1	-2	-3	-4	-5	-6	-7	-8	-9
8342	Kulonprogo	Lendah	Program Pemberdayaan Potensi Sumber Kesejahteraan Sosial (PSKS)	Fasilitasi Kelembagaan WKSBM	Persentase PSKS dalam usaha kesejahteraan sosial	66,40 %	Rp. 11.905.000	Dinas Sosial
8343	Kulonprogo	Lendah	Program Pendidikan Anak Usia Dini	Pengembangan Data dan Informasi Pendidikan Anak Usia Dini	APK PAUD	82%	Rp. 3.221.000	Dinas Pendidikan, Pemuda dan Olah Raga
8344	Kulonprogo	Lendah	Program Wajib Belajar Pendidikan Dasar Sembilan Tahun	Penyediaan Bantuan Operasional Sekolah (BOS)/Bantuan Operasional Sekolah Daerah (BOSDA) Jenjang Dikdas	Persentase layanan pendidikan wajib belajar pendidikan dasar sembilan tahun	82.55%	Rp. 3.965.640.000	Dinas Pendidikan, Pemuda dan Olah Raga
8345	Kulonprogo	Lendah	Program Wajib Belajar Pendidikan Dasar Sembilan Tahun	Penyelenggaraaan Program Paket B Setara SMP	Persentase layanan pendidikan wajib belajar pendidikan dasar sembilan tahun	82.55%	Rp. 3.482.000	Dinas Pendidikan, Pemuda dan Olah Raga
8346	Kulonprogo	Lendah	Program Pendidikan Menengah	Penyediaan Beasiswa Bagi Keluarga Tidak Mampu	Persentase layanan pendidikan menengah	81,35 %	Rp. 124.160.000	Dinas Pendidikan, Pemuda dan Olah Raga
8347	Kulonprogo	Lendah	Program Wajib Belajar Pendidikan Dasar Sembilan Tahun	Penyelenggaraan Ujian SD/MI	Persentase layanan pendidikan wajib belajar pendidikan dasar sembilan tahun	82.55%	Rp. 17.535.000	Dinas Pendidikan, Pemuda dan Olah Raga
8348	Kulonprogo	Lendah	Program Wajib Belajar Pendidikan Dasar Sembilan Tahun	Penyediaan Beasiswa Prestasi	Persentase layanan pendidikan wajib belajar pendidikan dasar sembilan tahun	82.55%	Rp. 12.821.000	Dinas Pendidikan, Pemuda dan Olah Raga
8349	Kulonprogo	Lendah	Program Wajib Belajar Pendidikan Dasar Sembilan Tahun	Kartu Cerdas Jenjang Dikdas	Persentase layanan pendidikan wajib belajar pendidikan dasar sembilan tahun	82.55%	Rp. 41.581.000	Dinas Pendidikan, Pemuda dan Olah Raga
8350	Kulonprogo	Lendah	Program Pendidikan Tinggi	Pemberian Bantuan Biaya Pendidikan Mahasiswa/Bea Mahasiswa	Persentase layanan pendidikan tinggi	274.000 Orang	Rp. 28.538.000	Dinas Pendidikan, Pemuda dan Olah Raga
8351	Kulonprogo	Lendah	Program manajemen Pelayanan pendidikan	Pendataan Pendidikan Pengembangan Aplikasi Pendataan dan E-Administrasi	Persentase kelancaran dan keberhasilan manajemen layanan pendidikan	74,47 %	Rp. 5.129.000	Dinas Pendidikan, Pemuda dan Olah Raga
8352	Kulonprogo	Lendah	Program manajemen Pelayanan pendidikan	Penyelenggaraan Ujian	Persentase kelancaran dan keberhasilan manajemen layanan pendidikan	74,47 %	Rp. 50.262.000	Dinas Pendidikan, Pemuda dan Olah Raga
8353	Kulonprogo	Lendah	Program manajemen Pelayanan pendidikan	Pengembangan Minat Jurnalistik Siswa	Persentase kelancaran dan keberhasilan manajemen layanan pendidikan	74,47 %	Rp. 7.693.000	Dinas Pendidikan, Pemuda dan Olah Raga
8354	Kulonprogo	Lendah	Program Pendidikan Karakter Berbasis Budaya	Penguatan pembelajaran Sastra Jawa	Persentase satuan pendidikan yang menerapkan model pendidikan berbasis budaya	5%	Rp. 25.642.000	Dinas Pendidikan, Pemuda dan Olah Raga
8355	Kulonprogo	Lendah	Program akselerasi pengembangan pendidikan terkemuka	Layanan Mobile "learning Service"	Presentase Satuan Pendidikan yang menerapkan pembelajaran berbasis TIK	45%	Rp. 10.013.000	Dinas Pendidikan, Pemuda dan Olah Raga
8356	Kulonprogo	Lendah	Program Pendidikan Menengah	Penyediaan BOS/BOSDA SM	Persentase layanan pendidikan menengah	81,35 %	Rp. 0	Dinas Pendidikan, Pemuda dan Olah Raga
8357	Kulonprogo	Lendah	Program Pendidikan Karakter Berbasis Budaya	Penyusunan Buku Seri Pengenalan Budaya DIY	Persentase satuan pendidikan yang menerapkan model pendidikan berbasis budaya	5%	Rp. 12.821.000	Dinas Pendidikan, Pemuda dan Olah Raga
8358	Kulonprogo	Lendah	Program manajemen Pelayanan pendidikan	Pemetaan Sekolah Rawan Bencana	Persentase kelancaran dan keberhasilan manajemen layanan pendidikan	74,47 %	Rp. 1.924.000	Dinas Pendidikan, Pemuda dan Olah Raga
8359	Kulonprogo	Lendah	Program Peningkatan Prestasi Olah Raga	Pembibitan dan Pembinaan Olahragawan Berbakat	Cakupan Peningkatan Prestasi Cabang Olahraga	23 medali	Rp. 17.949.000	Dinas Pendidikan, Pemuda dan Olah Raga
8360	Kulonprogo	Lendah	Program Pengembangan Transportasi Berbasis Keistimewaan	Pemasangan Penyesuaian Toponimi Jalan	Prosentase Dukungan Sarpras Transportasi pada kawasan budaya	23%	Rp. 6.411.000	Dinas Perhubungan, Komunikasi dan Informatika
8361	Kulonprogo	Lendah	Program Pengembangan Agribisnis Perkebunan	Peningkatan Kemampuan Lembaga Petani Perkebunan	Terwujudnya Peningkatan Produksi dan Mutu Hasil Perkebunan	125,86 .	Rp. 10.265.000	Dinas Kehutanan dan Perkebunan
8362	Kulonprogo	Lendah	Program penataan kawasan hutan	Inventarisasi Dan Tindak Lanjut Pengelolaan Hutan A B	Persentase Luas Hutan	27,5 %	Rp. 2.223.000	Dinas Kehutanan dan Perkebunan
8363	Kulonprogo	Lendah	Program Perlindungan dan Konservasi Sumber Daya Hutan	Pengembangan Tanaman Berbasis Konservasi	Persentase luas hutan	31,84 %	Rp. 61.621.000	Dinas Kehutanan dan Perkebunan
8364	Kulonprogo	Lendah	Program Rehabilitasi Hutan dan Lahan	Pembinaan Pengelolaan DAS Berkelanjutan dan berbasis Budaya	Terwujudnya Rehabilitasi Hutan dan Lahan	27.000 Ha	Rp. 29.528.000	Dinas Kehutanan dan Perkebunan
8365	Kulonprogo	Lendah	Program Peningkatan Kualitas SDM dan Kelembagaan Perikanan dan Kelautan	Pengembangan Budaya Bahari untuk Peningkatan Kesejahteraan Masyarakat	Peningkatan sistem penyuluhan kelautan dan perikanan	115,42 sektor	Rp. 13.630.000	Dinas Kelautan dan Perikanan
8366	Kulonprogo	Lendah	Program Peningkatan Kualitas SDM dan Kelembagaan Perikanan dan Kelautan	Fasilitasi Forum Mina Budaya	Peningkatan sistem penyuluhan kelautan dan perikanan	115,42 sektor	Rp. 6.244.000	Dinas Kelautan dan Perikanan
8367	Kulonprogo	Lendah	Program Peningkatan Kualitas SDM dan Kelembagaan Perikanan dan Kelautan	Budaya Bahari, Konservasi dan Rehabilitasi dengan Kearifan Lokal	Peningkatan sistem penyuluhan kelautan dan perikanan	115,42 sektor	Rp. 1.904.000	Dinas Kelautan dan Perikanan
8368	Kulonprogo	Lendah	Program Pengembangan Wilayah Transmigrasi	Seleksi Calon Transmigran Tingkat Provinsi	Pengembangan Wilayah Transmigrasi	150 KK	Rp. 1.711.000	Dinas Tenaga Kerja dan Transmigrasi

No	Kabupaten /Kota	Kecamatan	Program	Kegiatan	Tolok Ukur	Target	Rupiah	SKPD
-1	-2	-3	-4	-5	-6	-7	-8	-9
8369	Kulonprogo	Lendah	Program Pengembangan Wilayah Transmigrasi	Pemeriksaan Kesehatan Calon Transmigran	Pengembangan Wilayah Transmigrasi	150 KK	Rp. 777.000	Dinas Tenaga Kerja dan Transmigrasi
8370	Kulonprogo	Lendah	Program Pengembangan Wilayah Transmigrasi	Pelatihan Transmigrasi Regional	Pengembangan Wilayah Transmigrasi	150 KK	Rp. 4.169.000	Dinas Tenaga Kerja dan Transmigrasi
8371	Kulonprogo	Lendah	Program Peningkatan Kesempatan Kerja	Pemberdayaan Masyarakat Setengah Penganggur melalui Fasilitasi Kelompok Kerja Produktif Buruh Informal	Peningkatan Kesempatan Kerja	46%	Rp. 1.741.000	Dinas Tenaga Kerja dan Transmigrasi
8372	Kulonprogo	Lendah	Program Peningkatan Kesempatan Kerja	Pemberdayaan Tenaga Kerja Akibat PHK	Peningkatan Kesempatan Kerja	46%	Rp. 3.975.000	Dinas Tenaga Kerja dan Transmigrasi
8373	Kulonprogo	Lendah	Program Peningkatan Kesempatan Kerja	Pembentukan Wira Usaha Baru Melalui Pendayagunaan Tenaga Kerja Pemuda Mandiri Profesional	Peningkatan Kesempatan Kerja	46%	Rp. 4.541.000	Dinas Tenaga Kerja dan Transmigrasi
8374	Kulonprogo	Lendah	Program Peningkatan Kesempatan Kerja	Pembentukan Wira Usaha Baru Melalui Pendayagunaan Tenaga Kerja Mandiri Terdidik	Peningkatan Kesempatan Kerja	46%	Rp. 9.872.000	Dinas Tenaga Kerja dan Transmigrasi
8375	Kulonprogo	Lendah	Program Peningkatan Kesempatan Kerja	Pembentukan kelompok usaha melalui perluasan kerja sistem padat karya (PKSPK) dan pendampingan	Peningkatan Kesempatan Kerja	46%	Rp. 21.635.000	Dinas Tenaga Kerja dan Transmigrasi
8376	Kulonprogo	Lendah	Program Peningkatan Kesempatan Kerja	Pengurangan pengangguran melalui padat karya infrastuktur	Peningkatan Kesempatan Kerja	46%	Rp. 38.196.000	Dinas Tenaga Kerja dan Transmigrasi
8377	Kulonprogo	Lendah	Program Peningkatan Kesempatan Kerja	Pengurangan pengangguran melalui penerapan teknologi tepat guna (TTG)	Peningkatan Kesempatan Kerja	46%	Rp. 5.949.000	Dinas Tenaga Kerja dan Transmigrasi
8378	Kulonprogo	Lendah	Program Peningkatan Kesempatan Kerja	Pembinaan dan Penempatan Tenaga Kerja AKAD	Peningkatan Kesempatan Kerja	46%	Rp. 5.436.000	Dinas Tenaga Kerja dan Transmigrasi
8379	Kulonprogo	Lendah	Program Peningkatan Kesempatan Kerja	Pembinaan angkatan kerja khusus	Peningkatan Kesempatan Kerja	46%	Rp. 4.966.000	Dinas Tenaga Kerja dan Transmigrasi
8380	Kulonprogo	Lendah	Program Peningkatan Kesempatan Kerja	Penyebaran informasi pasar kerja	Peningkatan Kesempatan Kerja	46%	Rp. 259.000	Dinas Tenaga Kerja dan Transmigrasi
8381	Kulonprogo	Lendah	Program Pelayanan Pengawasan Lembaga Ketenagakerjaan	Perlindungan Tenaga Kerja Wanita	Persentase perusahaan yang melaksanakan K3 sesuai dengan standar/ peratura	22%	Rp. 1.047.000	Dinas Tenaga Kerja dan Transmigrasi
8382	Kulonprogo	Lendah	Program Pelayanan Pengawasan Lembaga Ketenagakerjaan	Penilaian Nihil Kecelakaan Kerja	Persentase perusahaan yang melaksanakan K3 sesuai dengan standar/ peratura	22%	Rp. 379.000	Dinas Tenaga Kerja dan Transmigrasi
8383	Kulonprogo	Lendah	Program Pelayanan Pengawasan Lembaga Ketenagakerjaan	Peningkatan pengawasan norma kerja dan K3	Persentase perusahaan yang melaksanakan K3 sesuai dengan standar/ peratura	22%	Rp. 970.000	Dinas Tenaga Kerja dan Transmigrasi
8384	Kulonprogo	Lendah	Program Pelayanan Pengawasan Lembaga Ketenagakerjaan	Pemeriksaan Alat-Alat Keselamatan dan Kesehatan Kerja (K3)	Persentase perusahaan yang melaksanakan K3 sesuai dengan standar/ peratura	22%	Rp. 2.233.000	Dinas Tenaga Kerja dan Transmigrasi
8385	Kulonprogo	Lendah	Program Pelayanan Pengawasan Lembaga Ketenagakerjaan	Peningkatan pelayanan Keselamatan Kerja dan Kesehatan Kerja (K3) bagi pekerja di wilayah perairan	Persentase perusahaan yang melaksanakan K3 sesuai dengan standar/ peratura	22%	Rp. 9.715.000	Dinas Tenaga Kerja dan Transmigrasi
8386	Kulonprogo	Lendah	Program Peningkatan Kualitas dan Produktivitas Tenaga Kerja	Sertifikasi Uji Kompetensi Tenaga Kerja	Peningkatan Kualitas dan Produktivitas Tenaga Kerja	40%	Rp. 1.469.000	Dinas Tenaga Kerja dan Transmigrasi
8387	Kulonprogo	Lendah	Program Peningkatan mutu pelayanan lembaga ketenagakerjaan	Pembinaan Asosiasi Profesi Bidang Pelatihan Kerja	Persentase Besaran tenaga kerja yang mendapatkan pelatihan berbasis kompetensi	46%	Rp. 215.000	Dinas Tenaga Kerja dan Transmigrasi
8388	Kulonprogo	Lendah	Program Peningkatan Kualitas dan Produktivitas Tenaga Kerja	Pelatihan Ketrampilan Institusional Bagi Pencaker	Peningkatan Kualitas dan Produktivitas Tenaga Kerja	40%	Rp. 15.472.000	Dinas Tenaga Kerja dan Transmigrasi
8389	Kulonprogo	Lendah	Program Peningkatan Kualitas dan Produktivitas Tenaga Kerja	Pelatihan Ketrampilan Keliling Mobil Training Unit	Peningkatan Kualitas dan Produktivitas Tenaga Kerja	40%	Rp. 37.019.000	Dinas Tenaga Kerja dan Transmigrasi
8390	Kulonprogo	Lendah	Program Peningkatan Kualitas dan Produktivitas Tenaga Kerja	Pelatihan Ketrampilan Swadana	Peningkatan Kualitas dan Produktivitas Tenaga Kerja	40%	Rp. 4.267.000	Dinas Tenaga Kerja dan Transmigrasi
8391	Kulonprogo	Lendah	Program Peningkatan Kualitas dan Produktivitas Tenaga Kerja	Pelatihan Ketrampilan Teknologi tepat guna untuk usaha mandiri	Peningkatan Kualitas dan Produktivitas Tenaga Kerja	40%	Rp. 5.254.000	Dinas Tenaga Kerja dan Transmigrasi
8392	Kulonprogo	Lendah	Program Peningkatan Kualitas dan Produktivitas Tenaga Kerja	Sertifikasi Uji Kompetensi Pencari Kerja	Peningkatan Kualitas dan Produktivitas Tenaga Kerja	40%	Rp. 1.035.000	Dinas Tenaga Kerja dan Transmigrasi
8393	Kulonprogo	Lendah	Program Pelayanan Penyelesaian Perselisihan Hubungan Industrial	Identifikasi Penangguhan Upah Minimum di DIY	Persentase Besaran kasus yang diselesaikan dengan Perjanjian Bersama (PB)	46%	Rp. 449.000	Dinas Tenaga Kerja dan Transmigrasi
8394	Kulonprogo	Lendah	Program Peningkatan Kesempatan Kerja	Pengembangan Produktivitas melalui pelatihan peningkatan produktivitas bagi pencari kerja/mantan	Peningkatan Kesempatan Kerja	46%	Rp. 5.121.000	Dinas Tenaga Kerja dan Transmigrasi
8395	Kulonprogo	Lendah	Program Pelayanan Penyelesaian Perselisihan Hubungan Industrial	Koordinasi Dewan Pengupahan DIY	Persentase Besaran kasus yang diselesaikan dengan Perjanjian Bersama (PB)	46%	Rp. 2.640.000	Dinas Tenaga Kerja dan Transmigrasi

No	Kabupaten /Kota	Kecamatan	Program	Kegiatan	Tolok Ukur	Target	Rupiah	SKPD
-1	-2	-3	-4	-5	-6	-7	-8	-9
8396	Kulonprogo	Lendah	Program Peningkatan Kualitas dan Produktivitas Tenaga Kerja	Pengembangan Produktivitas bagi Tenaga Kerja Perusahaan	Peningkatan Kualitas dan Produktivitas Tenaga Kerja	40%	Rp. 2.051.000	Dinas Tenaga Kerja dan Transmigrasi
8397	Kulonprogo	Lendah	Program Peningkatan Kualitas dan Produktivitas Tenaga Kerja	Pembinaan Peserta Pasca Pemagangan di Jepang	Peningkatan Kualitas dan Produktivitas Tenaga Kerja	40%	Rp. 1.394.000	Dinas Tenaga Kerja dan Transmigrasi
8398	Kulonprogo	Lendah	Program Peningkatan Kualitas dan Produktivitas Tenaga Kerja	Pembinaan peserta pemagangan ke perusahaan	Peningkatan Kualitas dan Produktivitas Tenaga Kerja	40%	Rp. 10.089.000	Dinas Tenaga Kerja dan Transmigrasi
8399	Kulonprogo	Lendah	Program Peningkatan Kualitas dan Produktivitas Tenaga Kerja	Rekrutmen dan Seleksi Calon Peserta Pemagangan ke Jepang	Peningkatan Kualitas dan Produktivitas Tenaga Kerja	40%	Rp. 10.257.000	Dinas Tenaga Kerja dan Transmigrasi
8400	Kulonprogo	Lendah	Program Peningkatan Kualitas dan Produktivitas Tenaga Kerja	Sosialisasi Program Pemagangan ke Jepang	Peningkatan Kualitas dan Produktivitas Tenaga Kerja	40%	Rp. 137.000	Dinas Tenaga Kerja dan Transmigrasi
8401	Kulonprogo	Lendah	Program Peningkatan Kualitas dan Produktivitas Tenaga Kerja	Pembinaan Peserta Pasca Pemagangan ke Perusahaan	Peningkatan Kualitas dan Produktivitas Tenaga Kerja	40%	Rp. 2.620.000	Dinas Tenaga Kerja dan Transmigrasi
8402	Kulonprogo	Lendah	Program Pelayanan Penyelesaian Perselisihan Hubungan Industrial	Pemantauan perusahaan rawan perselisihan Hubungan Industrial	Persentase Besaran kasus yang diselesaikan dengan Perjanjian Bersama (PB)	46%	Rp. 398.000	Dinas Tenaga Kerja dan Transmigrasi
8403	Kulonprogo	Lendah	Program Pelayanan Penyelesaian Perselisihan Hubungan Industrial	Peningkatan pemahaman penyelesaian kasus hubungan industrial bagi mediator	Persentase Besaran kasus yang diselesaikan dengan Perjanjian Bersama (PB)	46%	Rp. 309.000	Dinas Tenaga Kerja dan Transmigrasi
8404	Kulonprogo	Lendah	Program Pelayanan Penyelesaian Perselisihan Hubungan Industrial	Penyelesaian Kasus Perselisihan Hubungan Industrial (PHI) Tingkat Provinsi	Persentase Besaran kasus yang diselesaikan dengan Perjanjian Bersama (PB)	46%	Rp. 318.000	Dinas Tenaga Kerja dan Transmigrasi
8405	Kulonprogo	Lendah	Program Pelayanan Pengawasan Lembaga Ketenagakerjaan	Pengujian Lingkungan Kerja	Persentase perusahaan yang melaksanakan K3 sesuai dengan standar/ peratura	22%	Rp. 3.526.000	Dinas Tenaga Kerja dan Transmigrasi
8406	Kulonprogo	Lendah	Program Pelayanan Pengawasan Lembaga Ketenagakerjaan	Perlindungan tenaga kerja diluar hubungan kerja	Persentase perusahaan yang melaksanakan K3 sesuai dengan standar/ peratura	22%	Rp. 530.000	Dinas Tenaga Kerja dan Transmigrasi
8407	Kulonprogo	Lendah	Program Peningkatan mutu pelayanan lembaga ketenagakerjaan	Penyuluhan Pembinaan dan Perlindungan CTKI/TKI	Persentase Besaran tenaga kerja yang mendapatkan pelatihan berbasis kompetensi	46%	Rp. 315.000	Dinas Tenaga Kerja dan Transmigrasi
8408	Kulonprogo	Lendah	Program Peningkatan Kualitas dan Produktivitas Tenaga Kerja	Sertifikasi Asesor Kompetensi	Peningkatan Kualitas dan Produktivitas Tenaga Kerja	40%	Rp. 480.000	Dinas Tenaga Kerja dan Transmigrasi
8409	Kulonprogo	Lendah	Program Peningkatan Kualitas dan Produktivitas Tenaga Kerja	Sertifikasi Uji Kompetensi Instruktur	Peningkatan Kualitas dan Produktivitas Tenaga Kerja	40%	Rp. 454.000	Dinas Tenaga Kerja dan Transmigrasi
8410	Kulonprogo	Lendah	Program Peningkatan Kualitas dan Produktivitas Tenaga Kerja	Bimtek Asesor Kompetensi (WPA)	Peningkatan Kualitas dan Produktivitas Tenaga Kerja	40%	Rp. 798.000	Dinas Tenaga Kerja dan Transmigrasi
8411	Kulonprogo	Lendah	Program Peningkatan Kualitas dan Produktivitas Tenaga Kerja	Penyusunan Data Base Sertifikasi Kompetensi	Peningkatan Kualitas dan Produktivitas Tenaga Kerja	40%	Rp. 274.000	Dinas Tenaga Kerja dan Transmigrasi
8412	Kulonprogo	Lendah	Program Peningkatan Kualitas dan Produktivitas Tenaga Kerja	Pelatihan Hiperkes dan Keselamatan Kerja Bagi Dokter Perusahaan	Peningkatan Kualitas dan Produktivitas Tenaga Kerja	40%	Rp. 4.771.000	Dinas Tenaga Kerja dan Transmigrasi
8413	Kulonprogo	Lendah	Program Peningkatan Kualitas dan Produktivitas Tenaga Kerja	Pelatihan Hiperkes dan Keselamatan Kerja Bagi Guru SMK, SLTA berlaboratorium dan LPK	Peningkatan Kualitas dan Produktivitas Tenaga Kerja	40%	Rp. 527.000	Dinas Tenaga Kerja dan Transmigrasi
8414	Kulonprogo	Lendah	Program Peningkatan Kualitas dan Produktivitas Tenaga Kerja	Pelatihan Hiperkes dan Keselamatan Kerja Bagi Teknisi Perusahaan	Peningkatan Kualitas dan Produktivitas Tenaga Kerja	40%	Rp. 635.000	Dinas Tenaga Kerja dan Transmigrasi
8415	Kulonprogo	Lendah	Program Peningkatan Kualitas dan Produktivitas Tenaga Kerja	Pelatihan Hiperkes dan Keselamatan Kerja Bagi Pencaker	Peningkatan Kualitas dan Produktivitas Tenaga Kerja	40%	Rp. 689.000	Dinas Tenaga Kerja dan Transmigrasi
8416	Kulonprogo	Lendah	Program Peningkatan Kualitas dan Produktivitas Tenaga Kerja	Pelatihan Hiperkes dan Keselamatan Kerja Bagi Paramedis	Peningkatan Kualitas dan Produktivitas Tenaga Kerja	40%	Rp. 527.000	Dinas Tenaga Kerja dan Transmigrasi
8417	Kulonprogo	Lendah	Program Peningkatan Kesempatan Kerja	Pembinaan pengantar kerja dan petugas antar kerja	Peningkatan Kesempatan Kerja	46%	Rp. 182.000	Dinas Tenaga Kerja dan Transmigrasi
8418	Kulonprogo	Lendah	Program Pengembangan Pemasaran Pariwisata	Peningkatan Pemanfaatan Teknologi Informasi Dalam Pemasaran Pariwisata	Tercapaianya pengembangan pemasaran pariwisata yang efektif dan efisien	14.595.763 Orang	Rp. 962.000	Dinas Pariwisata
8419	Kulonprogo	Lendah	Program Peningkatan Pemasaran Hasil Produksi Pertanian/Perkebunan	Penyebarluasan Informasi Perbenihan	Terpromosikannya komoditas unggulan daerah	3 Komoditas	Rp. 642.000	Dinas Pertanian
8420	Kulonprogo	Lendah	Program Peningkatan Produksi Tanaman Pangan	Pelayanan Sertifikasi Padi dan Palawija	Peningkatan produksi pertanian tanaman pangan	2.200.000 ton	Rp. 834.000	Dinas Pertanian
8421	Kulonprogo	Lendah	Program Peningkatan Produksi Tanaman Pangan	Penyediaan Benih dan Pengembangan jabal Kedelai	Peningkatan produksi pertanian tanaman pangan	2.200.000 ton	Rp. 1.875.000	Dinas Pertanian
8422	Kulonprogo	Lendah	Program Peningkatan Produksi Tanaman Pangan	Peningkatan Pendapatan Petani Melalui Pengolahan Hasil Tanaman Pangan	Peningkatan produksi pertanian tanaman pangan	2.200.000 ton	Rp. 16.796.000	Dinas Pertanian

No	Kabupaten /Kota	Kecamatan	Program	Kegiatan	Tolok Ukur	Target	Rupiah	SKPD
-1	-2	-3	-4	-5	-6	-7	-8	-9
8423	Kulonprogo	Lendah	Program Peningkatan Produksi Tanaman Pangan	Fasilitasi Sarana Teknologi Budidaya Jagung Hibrida	Peningkatan produksi pertanian tanaman pangan	2.200.000 ton	Rp. 3.516.000	Dinas Pertanian
8424	Kulonprogo	Lendah	Program Peningkatan Produksi Tanaman Pangan	Pengembangan dan Pembinaan Budidaya Garut	Peningkatan produksi pertanian tanaman pangan	2.200.000 ton	Rp. 2.032.000	Dinas Pertanian
8425	Kulonprogo	Lendah	Program Peningkatan Produksi Tanaman Pangan	Penanganan Lahan Pertanian Berkelanjutan	Peningkatan produksi pertanian tanaman pangan	2.200.000 ton	Rp. 10.938.000	Dinas Pertanian
8426	Kulonprogo	Lendah	Program Peningkatan Produksi Tanaman Pangan	Perbanyakan Benih Sumber di Tingkat Petani	Peningkatan produksi pertanian tanaman pangan	2.200.000 ton	Rp. 3.750.000	Dinas Pertanian
8427	Kulonprogo	Lendah	Program Peningkatan Produksi Tanaman Pangan	Bimbingan dan Fasilitasi Sarana Pengendalian OPT dan Brigade Proteksi	Peningkatan produksi pertanian tanaman pangan	2.200.000 ton	Rp. 2.711.000	Dinas Pertanian
8428	Kulonprogo	Lendah	Program Peningkatan Produksi Tanaman Pangan	Pemberdayaan Petani Pemandu SLPHT	Peningkatan produksi pertanian tanaman pangan	2.200.000 ton	Rp. 1.954.000	Dinas Pertanian
8429	Kulonprogo	Lendah	Program Peningkatan Produksi Tanaman Pangan	SLPHT Berkelanjutan	Peningkatan produksi pertanian tanaman pangan	2.200.000 ton	Rp. 8.334.000	Dinas Pertanian
8430	Kulonprogo	Lendah	Program Peningkatan Produksi Tanaman Pangan	SLPHT Tanaman Pangan & Hortikultura	Peningkatan produksi pertanian tanaman pangan	2.200.000 ton	Rp. 2.344.000	Dinas Pertanian
8431	Kulonprogo	Lendah	Program Peningkatan Produksi Hasil Peternakan	Penumbuhan HMT di lahan marginal	Peningkatan populasi ternak	16.223.400 ekor	Rp. 1.539.000	Dinas Pertanian
8432	Kulonprogo	Lendah	Program Peningkatan Produksi Hasil Peternakan	Pengembangan Ternak Sapi Potong	Peningkatan populasi ternak	16.223.400 ekor	Rp. 12.180.000	Dinas Pertanian
8433	Kulonprogo	Lendah	Program Peningkatan Produksi Hasil Peternakan	Penanggulangan Penyakit Hewan Menular Strategis	Peningkatan populasi ternak	16.223.400 ekor	Rp. 962.000	Dinas Pertanian
8434	Kulonprogo	Lendah	Program Peningkatan Produksi Hasil Peternakan	Pengembangan Ternak Kambing/Domba	Peningkatan populasi ternak	16.223.400 ekor	Rp. 25.863.000	Dinas Pertanian
8435	Kulonprogo	Lendah	Program Peningkatan Produksi Hasil Peternakan	Pemeliharaan Kesehatan dan Pencegahan Penyakit Menular Strategis (Pengujian Laboratoris)	Peningkatan populasi ternak	16.223.400 ekor	Rp. 3.206.000	Dinas Pertanian
8436	Kulonprogo	Lendah	Program Peningkatan Produksi Hasil Peternakan	Pengembangan Pembibitan Ternak	Peningkatan populasi ternak	16.223.400 ekor	Rp. 19.872.000	Dinas Pertanian
8437	Kulonprogo	Lendah	Program Peningkatan Produksi Hasil Peternakan	Kaji Terap Teknologi Peternakan	Peningkatan populasi ternak	16.223.400 ekor	Rp. 2.565.000	Dinas Pertanian
8438	Kulonprogo	Lendah	Program Peningkatan Produksi Hasil Peternakan	Pengawasan Lalu Lintas Ternak	Peningkatan populasi ternak	16.223.400 ekor	Rp. 2.565.000	Dinas Pertanian
8439	Kulonprogo	Lendah	Program Peningkatan Pemasaran Hasil Produksi Pertanian/Perkebunan	Peningkatan Keamanan Pangan Asal Hewan	Terpromosikannya komoditas unggulan daerah	3 Komoditas	Rp. 3.206.000	Dinas Pertanian
8440	Kulonprogo	Lendah	Program Peningkatan Kualitas SDM dan Kelembagaan Petani	Peningkatan Kemampuan Lembaga Petani	Pelatihan bagi petani dan petugas	1,7 %	Rp. 1.154.000	Dinas Pertanian
8441	Kulonprogo	Lendah	Program Peningkatan Pemasaran Hasil Produksi Pertanian/Perkebunan	Peningkatan Mutu dan keamanan pangan	Terpromosikannya komoditas unggulan daerah	3 Komoditas	Rp. 770.000	Dinas Pertanian
8442	Kulonprogo	Lendah	Program Peningkatan Pemasaran Hasil Produksi Pertanian/Perkebunan	Penanganan pasca panen dan pengolahan hasil pertanian	Terpromosikannya komoditas unggulan daerah	3 Komoditas	Rp. 3.206.000	Dinas Pertanian
8443	Kulonprogo	Lendah	Program Peningkatan Pemasaran Hasil Produksi Pertanian/Perkebunan	Penanganan Pascapanen dan Pengolahan Hasil Hortikultura	Terpromosikannya komoditas unggulan daerah	3 Komoditas	Rp. 8.334.000	Dinas Pertanian
8444	Kulonprogo	Lendah	Program Peningkatan Produksi Tanaman Pangan	Penanggulangan Hama Terpadu Secara Alami	Peningkatan produksi pertanian tanaman pangan	2.200.000 ton	Rp. 8.201.000	Dinas Pertanian
8445	Kulonprogo	Lendah	Program Peningkatan Produksi Hortikultura	Budaya Pengembangan Plasma Nutfah Hortikultura	Peningkatan produksi pertanian hortikultura	216831,8 ton	Rp. 1.471.000	Dinas Pertanian
8446	Kulonprogo	Lendah	Program Peningkatan Produksi Hasil Peternakan	Budaya Pengembangan Plasma Nutfah Ternak	Peningkatan populasi ternak	16.223.400 ekor	Rp. 5.129.000	Dinas Pertanian
8447	Kulonprogo	Lendah	Program Peningkatan Produksi Tanaman Pangan	Peningkatan Pendapatan Petani Melalui Agribisnis Tanaman Pangan	Peningkatan produksi pertanian tanaman pangan	2.200.000 ton	Rp. 7.372.000	Dinas Pertanian
8448	Kulonprogo	Lendah	Program Peningkatan Produksi Hortikultura	Peningkatan Pendapatan Petani Melalui Agribisnis Hortikultura	Peningkatan produksi pertanian hortikultura	216831,8 ton	Rp. 7.372.000	Dinas Pertanian
8449	Kulonprogo	Lendah	Program Peningkatan Produksi Hasil Peternakan	Peningkatan Pendapatan Petani Melalui Agribisnis Peternakan	Peningkatan populasi ternak	16.223.400 ekor	Rp. 7.372.000	Dinas Pertanian

No	Kabupaten /Kota	Kecamatan	Program	Kegiatan	Tolok Ukur	Target	Rupiah	SKPD
-1	-2	-3	-4	-5	-6	-7	-8	-9
8450	Kulonprogo	Lendah	Program Peningkatan Produksi Hortikultura	SLPHT Tanaman Hortikultura	Peningkatan produksi pertanian hortikultura	216831,8 ton	Rp. 2.174.000	Dinas Pertanian
8451	Kulonprogo	Lendah	Program Peningkatan Produksi Hortikultura	Fasilitasi Sarana Pengendalian OPT dan Brigade Proteksi Hortikultura	Peningkatan produksi pertanian hortikultura	216831,8 ton	Rp. 2.957.000	Dinas Pertanian
8452	Kulonprogo	Lendah	Program Peningkatan Produksi Tanaman Pangan	Peningkatan Pengelolaan Sumberdaya Air Wilayah Sungai dan Pengelolaan Irigasi Partisipatif (Loan WISMP)	Peningkatan produksi pertanian tanaman pangan	2.200.000 ton	Rp. 3.504.000	Dinas Pertanian
8453	Kulonprogo	Lendah	Program pengembangan dan Pembinaan BUMD serta Lembaga Keuangan Mikro	Pembinaan BUKP	Persentase pendapatan BUMD terhadap penyertaan modal	22 `	Rp. 2.565.000	Dinas Pendapatan, Pengelolaan Keuangan dan Aset
8454	Kulonprogo	Lendah	Program Peningkatan Dan Pengembangan Pengelolaan Keuangan Daerah	Intensifikasi dan ekstensifikasi sumber-sumber pendapatan di KPPD Kulonprogo	Persentase Peningkatan PAD	10,04 %	Rp. 55.000.000	Dinas Pendapatan, Pengelolaan Keuangan dan Aset
8455	Kulonprogo	Lendah	Program Peningkatan Sistem Pengawasan Internal dan Pengendalian Pelaksanaan Kebijakan KDH	Pelaksanaan Pengawasan Internal Secara Berkala	Laporan Hasil Pemeriksaan Reguler, Laporan Kormonev, SK Gubernur PKPT, Laporan Hasil	45%	Rp. 26.521.000	Inspektorat
8456	Kulonprogo	Lendah	Program Peningkatan Sistem Pengawasan Internal dan Pengendalian Pelaksanaan Kebijakan KDH	Koordinasi Pengawasan Yang Lebih Komprehensif	Laporan Hasil Pemeriksaan Reguler, Laporan Kormonev, SK Gubernur PKPT, Laporan Hasil	45%	Rp. 874.000	Inspektorat
8457	Kulonprogo	Lendah	Program Peningkatan Sistem Pengawasan Internal dan Pengendalian Pelaksanaan Kebijakan KDH	Evaluasi Kinerja Penyelenggaraan Pemerintah Daerah	Laporan Hasil Pemeriksaan Reguler, Laporan Kormonev, SK Gubernur PKPT, Laporan Hasil	45%	Rp. 1.239.000	Inspektorat
8458	Kulonprogo	Lendah	Program Peningkatan Sistem Pengawasan Internal dan Pengendalian Pelaksanaan Kebijakan KDH	Gelar Pengawasan Daerah dan Pemutakhiran Data Tindak Lanjut Hasil Pengawasan	Laporan Hasil Pemeriksaan Reguler, Laporan Kormonev, SK Gubernur PKPT, Laporan Hasil	45%	Rp. 1.880.000	Inspektorat
8459	Kulonprogo	Lendah	Program Peningkatan Sistem Pengawasan Internal dan Pengendalian Pelaksanaan Kebijakan KDH	Monitoring, Evaluasi dan Inventarisasi Temuan Pengawasan	Laporan Hasil Pemeriksaan Reguler, Laporan Kormonev, SK Gubernur PKPT, Laporan Hasil	45%	Rp. 868.000	Inspektorat
8460	Kulonprogo	Lendah	Program Peningkatan Sistem Pengawasan Internal dan Pengendalian Pelaksanaan Kebijakan KDH	Pemeriksaan Khusus di Lingkungan Pemerintah Daerah	Laporan Hasil Pemeriksaan Reguler, Laporan Kormonev, SK Gubernur PKPT, Laporan Hasil	45%	Rp. 7.940.000	Inspektorat
8461	Kulonprogo	Lendah	Program Peningkatan Kapasitas Lembaga Perwakilan Rakyat Daerah	Kegiatan Reses	Tercapainya peningkatan Lembaga Perwakilan Rakyat Daerah	93%	Rp. 27.901.000	Sekretariat DPRD
8462	Kulonprogo	Lendah	Program Peningkatan Kapasitas Lembaga Perwakilan Rakyat Daerah	Kunjungan Kerja Pimpinan Dan Anggota DPRD Dalam Daerah	Tercapainya peningkatan Lembaga Perwakilan Rakyat Daerah	93%	Rp. 4.282.000	Sekretariat DPRD
8463	Kulonprogo	Nanggulan	Penganekaragaman konsumsi dan keamanan pangan	Pengembangan Diversifikasi Produk Antara	Persentase Pengawasan dan Pembinaan Keamanan Pangan	78%	Rp. 642.000	Badan Ketahanan Pangan dan Penyuluhan
8464	Kulonprogo	Nanggulan	Penganekaragaman konsumsi dan keamanan pangan	Pengembangan Nilai-nilai Kearifan Lokal dalam Pemanfaatan Lahan Pekarangan	Persentase Pengawasan dan Pembinaan Keamanan Pangan	78%	Rp. 5.642.000	Badan Ketahanan Pangan dan Penyuluhan
8465	Kulonprogo	Nanggulan	Penganekaragaman konsumsi dan keamanan pangan	Pengembangan budaya pangan lokal dan tradisional	Persentase Pengawasan dan Pembinaan Keamanan Pangan	78%	Rp. 10.642.000	Badan Ketahanan Pangan dan Penyuluhan
8466	Kulonprogo	Nanggulan	Program Pemberdayaan Penyuluh Pertanian	Penguatan budaya kelembagaan pertanian	Meningkatnya kualitas penyuluh	61%	Rp. 17.250.000	Badan Ketahanan Pangan dan Penyuluhan
8467	Kulonprogo	Nanggulan	Program Pengendalian Pencemaran dan Kerusakan Lingkungan Hidup	Koordinasi Penilaian Langit Biru	Peningkatan Kualitas Lingkungan	3,89 %	Rp. 5.814.000	Badan Lingkungan Hidup
8468	Kulonprogo	Nanggulan	Program Pengendalian Pencemaran dan Kerusakan Lingkungan Hidup	Pengkajian Dampak Lingkungan	Peningkatan Kualitas Lingkungan	3,89 %	Rp. 7.500.000	Badan Lingkungan Hidup
8469	Kulonprogo	Nanggulan	Program Pengendalian Pencemaran dan Kerusakan Lingkungan Hidup	Pembinaan Teknis Pelaksanaan A M D A L, U K L-U P L, Dan D P L	Peningkatan Kualitas Lingkungan	3,89 %	Rp. 1.667.000	Badan Lingkungan Hidup
8470	Kulonprogo	Nanggulan	Program Pengendalian Pencemaran dan Kerusakan Lingkungan Hidup	Pondok Pesantren Berwawasan Lingkungan Hidup	Peningkatan Kualitas Lingkungan	3,89 %	Rp. 1.334.000	Badan Lingkungan Hidup
8471	Kulonprogo	Nanggulan	Program Pengendalian Pencemaran dan Kerusakan Lingkungan Hidup	Pengendalian Pencemaran Air	Peningkatan Kualitas Lingkungan	3,89 %	Rp. 20.082.000	Badan Lingkungan Hidup
8472	Kulonprogo	Nanggulan	Program Pengendalian Pencemaran dan Kerusakan Lingkungan Hidup	Pengendalian B3 Dan Limbah B3	Peningkatan Kualitas Lingkungan	3,89 %	Rp. 1.000.000	Badan Lingkungan Hidup
8473	Kulonprogo	Nanggulan	Program Pengendalian Pencemaran dan Kerusakan Lingkungan Hidup	Pengembangan Kapasitas Kader lingkungan hidup	Peningkatan Kualitas Lingkungan	3,89 %	Rp. 2.770.000	Badan Lingkungan Hidup
8474	Kulonprogo	Nanggulan	Program Perlindungan dan Konservasi Sumber Daya Alam	Peningkatan Peran Serta Mayarakat Dalam Perlindungan dan Konservasi SDA	LuasLahan yang TerkonservasiTerhadapLuasan Total Lahan	10%	Rp. 3.125.000	Badan Lingkungan Hidup
8475	Kulonprogo	Nanggulan	Program Peningkatan Kualitas dan Akses Informasi Sumber Daya Alam dan Lingkungan Hidup	Penguatan Jejaring Informasi Lingkungan Pusat dan Daerah	Prosentase Peningkatan Akses Inforamasi Sumber Daya Air dan Lingkungan Hidup	20%	Rp. 642.000	Badan Lingkungan Hidup
8476	Kulonprogo	Nanggulan	Program Peningkatan Kualitas dan Akses Informasi Sumber Daya Alam dan Lingkungan Hidup	Penyusunan KLHS	Prosentase Peningkatan Akses Inforamasi Sumber Daya Air dan Lingkungan Hidup	20%	Rp. 29.167.000	Badan Lingkungan Hidup

No	Kabupaten /Kota	Kecamatan	Program	Kegiatan	Tolok Ukur	Target	Rupiah	SKPD
-1	-2	-3	-4	-5	-6	-7	-8	-9
8477	Kulonprogo	Nanggulan	Program Penguatan Kelembagaan Pengarusutamaan Gender	Pembinaan P2WKSS	Persentase pembinaan organisasi perempuan	46%	Rp. 1.026.000	Badan Pemberdayaan Perempuan dan Masyarakat
8478	Kulonprogo	Nanggulan	Program Peningkatan Kualitas Hidup dan Perlindungan Perempuan	Pelayanan Perlindungan Perempuan dan Anak Korban Kekerasan	Rasio kekerasan terhadap perempuan	0.04 .	Rp. 5.129.000	Badan Pemberdayaan Perempuan dan Masyarakat
8479	Kulonprogo	Nanggulan	Program Peningkatan Kualitas Hidup dan Perlindungan Perempuan	Gerakan Sayang Ibu	Rasio kekerasan terhadap perempuan	0.04 .	Rp. 1.090.000	Badan Pemberdayaan Perempuan dan Masyarakat
8480	Kulonprogo	Nanggulan	Program Peningkatan Kualitas Hidup dan Perlindungan Perempuan	Pengembangan Sistem Informasi Gender dan Anak	Rasio kekerasan terhadap perempuan	0.04 .	Rp. 1.058.000	Badan Pemberdayaan Perempuan dan Masyarakat
8481	Kulonprogo	Nanggulan	Program Peningkatan Kualitas Hidup dan Perlindungan Perempuan	Updating Data Terpilah Gender dan Anak	Rasio kekerasan terhadap perempuan	0.04 .	Rp. 1.481.000	Badan Pemberdayaan Perempuan dan Masyarakat
8482	Kulonprogo	Nanggulan	Program Peningkatan Kualitas Hidup dan Perlindungan Anak	Kajian Data Perlindungan Anak	Rasio kekerasan terhadap anak	0,23 .	Rp. 1.347.000	Badan Pemberdayaan Perempuan dan Masyarakat
8483	Kulonprogo	Nanggulan	Program Peningkatan Partisipasi Ekonomi Perempuan	Pameran hasil karya perempuan di bidang pembangunan	Persentase Partisipasi Perempuan di Lembaga Swasta	95,4 %	Rp. 1.090.000	Badan Pemberdayaan Perempuan dan Masyarakat
8484	Kulonprogo	Nanggulan	Program peningkatan keberdayaan masyarakat perdesaan	Fasilitasi dan Koordinasi PMTAS dan Posyandu	Terselenggaranya Peningkatan Keberdayaan Masyarakat Pedesaan	38,94 %	Rp. 2.587.000	Badan Pemberdayaan Perempuan dan Masyarakat
8485	Kulonprogo	Nanggulan	Program pengembangan lembaga ekonomi pedesaan	Pengembangan Kemitraan Swasta dan Usaha Mikro Kecil Menengah di Pedesaan	Terselenggaranya peningkatan ketahanan ekonomi masyarakat	33,08 %	Rp. 3.750.000	Badan Pemberdayaan Perempuan dan Masyarakat
8486	Kulonprogo	Nanggulan	Program pengembangan lembaga ekonomi pedesaan	Koordinasi Lumbung Pangan	Terselenggaranya peningkatan ketahanan ekonomi masyarakat	33,08 %	Rp. 1.563.000	Badan Pemberdayaan Perempuan dan Masyarakat
8487	Kulonprogo	Nanggulan	Program Peningkatan Partisipasi Masyarakat Dalam Membangun Desa	Fasilitasi dan Koordinasi PNPM Mandiri Perdesaan	Terselenggaranya peningkatan kuantitas dan kualitas partisipasi masyarakat dalam	34%	Rp. 3.572.000	Badan Pemberdayaan Perempuan dan Masyarakat
8488	Kulonprogo	Nanggulan	Program Peningkatan Kapasitas Pemberdayaan Pemerintah Desa	Fasilitasi Pokja Profil Desa/Kelurahan	Persentase profil desa sesuai standar	55%	Rp. 513.000	Badan Pemberdayaan Perempuan dan Masyarakat
8489	Kulonprogo	Nanggulan	Program peningkatan keberdayaan masyarakat perdesaan	Fasilitasi dan Pembinaan Tim Penggerak PKK Daerah Istimewa Yogyakarta	Terselenggaranya Peningkatan Keberdayaan Masyarakat Pedesaan	38,94 %	Rp. 6.250.000	Badan Pemberdayaan Perempuan dan Masyarakat
8490	Kulonprogo	Nanggulan	Program peningkatan keberdayaan masyarakat perdesaan	Revitalisasi Budaya Gotong-royong	Terselenggaranya Peningkatan Keberdayaan Masyarakat Pedesaan	38,94 %	Rp. 0	Badan Pemberdayaan Perempuan dan Masyarakat
8491	Kulonprogo	Nanggulan	Program peningkatan keberdayaan masyarakat perdesaan	Penyelenggaran Pendidikan dan Pelatihan Tenaga Teknis dan Masyarakat	Terselenggaranya Peningkatan Keberdayaan Masyarakat Pedesaan	38,94 %	Rp. 1.667.000	Badan Pemberdayaan Perempuan dan Masyarakat
8492	Kulonprogo	Nanggulan	Program Pemberdayaan Potensi Sumber Kesejahteraan Sosial (PSKS)	Pelatihan Dan Penataran P S M	Persentase PSKS dalam usaha kesejahteraan sosial	66,40 %	Rp. 4.488.000	Dinas Sosial
8493	Kulonprogo	Nanggulan	Program Pemberdayaan Potensi Sumber Kesejahteraan Sosial (PSKS)	Bimbingan Manajemen Karang Taruna	Persentase PSKS dalam usaha kesejahteraan sosial	66,40 %	Rp. 12.728.000	Dinas Sosial
8494	Kulonprogo	Nanggulan	Program Pemberdayaan Potensi Sumber Kesejahteraan Sosial (PSKS)	Bimbingan U E P Bagi Karang Taruna	Persentase PSKS dalam usaha kesejahteraan sosial	66,40 %	Rp. 10.879.000	Dinas Sosial
8495	Kulonprogo	Nanggulan	Program Pemberdayaan Potensi Sumber Kesejahteraan Sosial (PSKS)	Fasilitasi Binjut Bagi Orsos	Persentase PSKS dalam usaha kesejahteraan sosial	66,40 %	Rp. 776.000	Dinas Sosial
8496	Kulonprogo	Nanggulan	Program Pemberdayaan Potensi Sumber Kesejahteraan Sosial (PSKS)	Pelatihan dan Penataran TKSK	Persentase PSKS dalam usaha kesejahteraan sosial	66,40 %	Rp. 7.975.000	Dinas Sosial
8497	Kulonprogo	Nanggulan	Program Pelayanan dan Perlindungan Anak bermasalah sosial	Bimbingan Sosial Dan Pendampingan A B H	persentase perlindungan dan rehabilitasi sosial anak yang mengalami permasalahan sosial	7,55 %	Rp. 5.055.000	Dinas Sosial
8498	Kulonprogo	Nanggulan	Program Pelayanan dan Perlindungan Anak bermasalah sosial	Pelayanan dan Perlindungan Sosial Bagi Anak Terlantar Luar Panti	persentase perlindungan dan rehabilitasi sosial anak yang mengalami permasalahan sosial	7,55 %	Rp. 129.033.000	Dinas Sosial
8499	Kulonprogo	Nanggulan	Program Pendidikan Anak Usia Dini	Pengembangan Data dan Informasi Pendidikan Anak Usia Dini	APK PAUD	82%	Rp. 3.221.000	Dinas Pendidikan, Pemuda dan Olah Raga
8500	Kulonprogo	Nanggulan	Program Wajib Belajar Pendidikan Dasar Sembilan Tahun	Penyediaan Bantuan Operasional Sekolah (BOS)/Bantuan Operasional Sekolah Daerah (BOSDA) Jenjang Dikdas	Persentase layanan pendidikan wajib belajar pendidikan dasar sembilan tahun	82.55%	Rp. 3.965.640.000	Dinas Pendidikan, Pemuda dan Olah Raga
8501	Kulonprogo	Nanggulan	Program Wajib Belajar Pendidikan Dasar Sembilan Tahun	Penyelenggaraaan Program Paket B Setara SMP	Persentase layanan pendidikan wajib belajar pendidikan dasar sembilan tahun	82.55%	Rp. 3.482.000	Dinas Pendidikan, Pemuda dan Olah Raga
8502	Kulonprogo	Nanggulan	Program Pendidikan Menengah	Penyediaan Beasiswa Bagi Keluarga Tidak Mampu	Persentase layanan pendidikan menengah	81,35 %	Rp. 124.160.000	Dinas Pendidikan, Pemuda dan Olah Raga
8503	Kulonprogo	Nanggulan	Program Wajib Belajar Pendidikan Dasar Sembilan Tahun	Penyelenggaraan Ujian SD/MI	Persentase layanan pendidikan wajib belajar pendidikan dasar sembilan tahun	82.55%	Rp. 17.535.000	Dinas Pendidikan, Pemuda dan Olah Raga

No	Kabupaten /Kota	Kecamatan	Program	Kegiatan	Tolok Ukur	Target	Rupiah	SKPD
-1	-2	-3	-4	-5	-6	-7	-8	-9
8504	Kulonprogo	Nanggulan	Program Wajib Belajar Pendidikan Dasar Sembilan Tahun	Penyediaan Beasiswa Prestasi	Persentase layanan pendidikan wajib belajar pendidikan dasar sembilan tahun	82.55%	Rp. 12.821.000	Dinas Pendidikan, Pemuda dan Olah Raga
8505	Kulonprogo	Nanggulan	Program Wajib Belajar Pendidikan Dasar Sembilan Tahun	Kartu Cerdas Jenjang Dikdas	Persentase layanan pendidikan wajib belajar pendidikan dasar sembilan tahun	82.55%	Rp. 41.581.000	Dinas Pendidikan, Pemuda dan Olah Raga
8506	Kulonprogo	Nanggulan	Program Pendidikan Tinggi	Pemberian Bantuan Biaya Pendidikan Mahasiswa/Bea Mahasiswa	Persentase layanan pendidikan tinggi	274.000 Orang	Rp. 28.538.000	Dinas Pendidikan, Pemuda dan Olah Raga
8507	Kulonprogo	Nanggulan	Program manajemen Pelayanan pendidikan	Pendataan Pendidikan Pengembangan Aplikasi Pendataan dan E-Administrasi	Persentase kelancaran dan keberhasilan manajemen layanan pendidikan	74,47 %	Rp. 5.129.000	Dinas Pendidikan, Pemuda dan Olah Raga
8508	Kulonprogo	Nanggulan	Program manajemen Pelayanan pendidikan	Penyelenggaraan Ujian	Persentase kelancaran dan keberhasilan manajemen layanan pendidikan	74,47 %	Rp. 50.262.000	Dinas Pendidikan, Pemuda dan Olah Raga
8509	Kulonprogo	Nanggulan	Program manajemen Pelayanan pendidikan	Pengembangan Minat Jurnalistik Siswa	Persentase kelancaran dan keberhasilan manajemen layanan pendidikan	74,47 %	Rp. 7.693.000	Dinas Pendidikan, Pemuda dan Olah Raga
8510	Kulonprogo	Nanggulan	Program Pendidikan Karakter Berbasis Budaya	Penguatan pembelajaran Sastra Jawa	Persentase satuan pendidikan yang menerapkan model pendidikan berbasis budaya	5%	Rp. 25.642.000	Dinas Pendidikan, Pemuda dan Olah Raga
8511	Kulonprogo	Nanggulan	Program akselerasi pengembangan pendidikan terkemuka	Layanan Mobile "learning Service"	Presentase Satuan Pendidikan yang menerapkan pembelajaran berbasis TIK	45%	Rp. 10.013.000	Dinas Pendidikan, Pemuda dan Olah Raga
8512	Kulonprogo	Nanggulan	Program Pendidikan Menengah	Penyediaan BOS/BOSDA SM	Persentase layanan pendidikan menengah	81,35 %	Rp. 0	Dinas Pendidikan, Pemuda dan Olah Raga
8513	Kulonprogo	Nanggulan	Program Pendidikan Karakter Berbasis Budaya	Penyusunan Buku Seri Pengenalan Budaya DIY	Persentase satuan pendidikan yang menerapkan model pendidikan berbasis budaya	5%	Rp. 12.821.000	Dinas Pendidikan, Pemuda dan Olah Raga
8514	Kulonprogo	Nanggulan	Program manajemen Pelayanan pendidikan	Pemetaan Sekolah Rawan Bencana	Persentase kelancaran dan keberhasilan manajemen layanan pendidikan	74,47 %	Rp. 1.924.000	Dinas Pendidikan, Pemuda dan Olah Raga
8515	Kulonprogo	Nanggulan	Program Peningkatan Prestasi Olah Raga	Pembibitan dan Pembinaan Olahragawan Berbakat	Cakupan Peningkatan Prestasi Cabang Olahraga	23 medali	Rp. 17.949.000	Dinas Pendidikan, Pemuda dan Olah Raga
8516	Kulonprogo	Nanggulan	Program Pengembangan Transportasi Berbasis Keistimewaan	Pemasangan Penyesuaian Toponimi Jalan	Prosentase Dukungan Sarpras Transportasi pada kawasan budaya	23%	Rp. 6.411.000	Dinas Perhubungan, Komunikasi dan Informatika
8517	Kulonprogo	Nanggulan	Program penataan kawasan hutan	Inventarisasi Dan Tindak Lanjut Pengelolaan Hutan A B	Persentase Luas Hutan	27,5 %	Rp. 2.223.000	Dinas Kehutanan dan Perkebunan
8518	Kulonprogo	Nanggulan	Program Perlindungan dan Konservasi Sumber Daya Hutan	Pengembangan Tanaman Berbasis Konservasi	Persentase luas hutan	31,84 %	Rp. 61.621.000	Dinas Kehutanan dan Perkebunan
8519	Kulonprogo	Nanggulan	Program Rehabilitasi Hutan dan Lahan	Pembinaan Pengelolaan DAS Berkelanjutan dan berbasis Budaya	Terwujudnya Rehabilitasi Hutan dan Lahan	27.000 Ha	Rp. 29.528.000	Dinas Kehutanan dan Perkebunan
8520	Kulonprogo	Nanggulan	Program Peningkatan Kualitas SDM dan Kelembagaan Perikanan dan Kelautan	Pengembangan Budaya Bahari untuk Peningkatan Kesejahteraan Masyarakat	Peningkatan sistem penyuluhan kelautan dan perikanan	115,42 sektor	Rp. 13.630.000	Dinas Kelautan dan Perikanan
8521	Kulonprogo	Nanggulan	Program Peningkatan Kualitas SDM dan Kelembagaan Perikanan dan Kelautan	Fasilitasi Forum Mina Budaya	Peningkatan sistem penyuluhan kelautan dan perikanan	115,42 sektor	Rp. 6.244.000	Dinas Kelautan dan Perikanan
8522	Kulonprogo	Nanggulan	Program Peningkatan Kualitas SDM dan Kelembagaan Perikanan dan Kelautan	Budaya Bahari, Konservasi dan Rehabilitasi dengan Kearifan Lokal	Peningkatan sistem penyuluhan kelautan dan perikanan	115,42 sektor	Rp. 1.904.000	Dinas Kelautan dan Perikanan
8523	Kulonprogo	Nanggulan	Program Pengembangan Wilayah Transmigrasi	Seleksi Calon Transmigran Tingkat Provinsi	Pengembangan Wilayah Transmigrasi	150 KK	Rp. 1.711.000	Dinas Tenaga Kerja dan Transmigrasi
8524	Kulonprogo	Nanggulan	Program Pengembangan Wilayah Transmigrasi	Pemeriksaan Kesehatan Calon Transmigran	Pengembangan Wilayah Transmigrasi	150 KK	Rp. 777.000	Dinas Tenaga Kerja dan Transmigrasi
8525	Kulonprogo	Nanggulan	Program Pengembangan Wilayah Transmigrasi	Pelatihan Transmigrasi Regional	Pengembangan Wilayah Transmigrasi	150 KK	Rp. 4.169.000	Dinas Tenaga Kerja dan Transmigrasi
8526	Kulonprogo	Nanggulan	Program Peningkatan Kesempatan Kerja	Pemberdayaan Masyarakat Setengah Penganggur melalui Fasilitasi Kelompok Kerja Produktif Buruh Informal	Peningkatan Kesempatan Kerja	46%	Rp. 1.741.000	Dinas Tenaga Kerja dan Transmigrasi
8527	Kulonprogo	Nanggulan	Program Peningkatan Kesempatan Kerja	Pemberdayaan Tenaga Kerja Akibat PHK	Peningkatan Kesempatan Kerja	46%	Rp. 3.975.000	Dinas Tenaga Kerja dan Transmigrasi
8528	Kulonprogo	Nanggulan	Program Peningkatan Kesempatan Kerja	Pembentukan Wira Usaha Baru Melalui Pendayagunaan Tenaga Kerja Pemuda Mandiri Profesional	Peningkatan Kesempatan Kerja	46%	Rp. 4.541.000	Dinas Tenaga Kerja dan Transmigrasi
8529	Kulonprogo	Nanggulan	Program Peningkatan Kesempatan Kerja	Pembentukan Wira Usaha Baru Melalui Pendayagunaan Tenaga Kerja Mandiri Terdidik	Peningkatan Kesempatan Kerja	46%	Rp. 9.872.000	Dinas Tenaga Kerja dan Transmigrasi
8530	Kulonprogo	Nanggulan	Program Peningkatan Kesempatan Kerja	Pembentukan kelompok usaha melalui perluasan kerja sistem padat karya (PKSPK) dan pendampingan	Peningkatan Kesempatan Kerja	46%	Rp. 21.635.000	Dinas Tenaga Kerja dan Transmigrasi

No	Kabupaten /Kota	Kecamatan	Program	Kegiatan	Tolok Ukur	Target	Rupiah	SKPD
-1	-2	-3	-4	-5	-6	-7	-8	-9
8531	Kulonprogo	Nanggulan	Program Peningkatan Kesempatan Kerja	Pengurangan pengangguran melalui padat karya infrastuktur	Peningkatan Kesempatan Kerja	46%	Rp. 38.196.000	Dinas Tenaga Kerja dan Transmigrasi
8532	Kulonprogo	Nanggulan	Program Peningkatan Kesempatan Kerja	Pengurangan pengangguran melalui penerapan teknologi tepat guna (TTG)	Peningkatan Kesempatan Kerja	46%	Rp. 5.949.000	Dinas Tenaga Kerja dan Transmigrasi
8533	Kulonprogo	Nanggulan	Program Peningkatan Kesempatan Kerja	Pembinaan dan Penempatan Tenaga Kerja AKAD	Peningkatan Kesempatan Kerja	46%	Rp. 5.436.000	Dinas Tenaga Kerja dan Transmigrasi
8534	Kulonprogo	Nanggulan	Program Peningkatan Kesempatan Kerja	Pembinaan angkatan kerja khusus	Peningkatan Kesempatan Kerja	46%	Rp. 4.966.000	Dinas Tenaga Kerja dan Transmigrasi
8535	Kulonprogo	Nanggulan	Program Peningkatan Kesempatan Kerja	Penyebaran informasi pasar kerja	Peningkatan Kesempatan Kerja	46%	Rp. 259.000	Dinas Tenaga Kerja dan Transmigrasi
8536	Kulonprogo	Nanggulan	Program Pelayanan Pengawasan Lembaga Ketenagakerjaan	Perlindungan Tenaga Kerja Wanita	Persentase perusahaan yang melaksanakan K3 sesuai dengan standar/ peratura	22%	Rp. 1.047.000	Dinas Tenaga Kerja dan Transmigrasi
8537	Kulonprogo	Nanggulan	Program Pelayanan Pengawasan Lembaga Ketenagakerjaan	Penilaian Nihil Kecelakaan Kerja	Persentase perusahaan yang melaksanakan K3 sesuai dengan standar/ peratura	22%	Rp. 379.000	Dinas Tenaga Kerja dan Transmigrasi
8538	Kulonprogo	Nanggulan	Program Pelayanan Pengawasan Lembaga Ketenagakerjaan	Peningkatan pengawasan norma kerja dan K3	Persentase perusahaan yang melaksanakan K3 sesuai dengan standar/ peratura	22%	Rp. 970.000	Dinas Tenaga Kerja dan Transmigrasi
8539	Kulonprogo	Nanggulan	Program Pelayanan Pengawasan Lembaga Ketenagakerjaan	Pemeriksaan Alat-Alat Keselamatan dan Kesehatan Kerja (K3)	Persentase perusahaan yang melaksanakan K3 sesuai dengan standar/ peratura	22%	Rp. 2.233.000	Dinas Tenaga Kerja dan Transmigrasi
8540	Kulonprogo	Nanggulan	Program Pelayanan Pengawasan Lembaga Ketenagakerjaan	Peningkatan pelayanan Keselamatan Kerja dan Kesehatan Kerja (K3) bagi pekerja di wilayah perairan	Persentase perusahaan yang melaksanakan K3 sesuai dengan standar/ peratura	22%	Rp. 9.715.000	Dinas Tenaga Kerja dan Transmigrasi
8541	Kulonprogo	Nanggulan	Program Peningkatan Kualitas dan Produktivitas Tenaga Kerja	Sertifikasi Uji Kompetensi Tenaga Kerja	Peningkatan Kualitas dan Produktivitas Tenaga Kerja	40%	Rp. 1.469.000	Dinas Tenaga Kerja dan Transmigrasi
8542	Kulonprogo	Nanggulan	Program Peningkatan mutu pelayanan lembaga ketenagakerjaan	Pembinaan Asosiasi Profesi Bidang Pelatihan Kerja	Persentase Besaran tenaga kerja yang mendapatkan pelatihan berbasis kompetensi	46%	Rp. 215.000	Dinas Tenaga Kerja dan Transmigrasi
8543	Kulonprogo	Nanggulan	Program Peningkatan Kualitas dan Produktivitas Tenaga Kerja	Pelatihan Ketrampilan Institusional Bagi Pencaker	Peningkatan Kualitas dan Produktivitas Tenaga Kerja	40%	Rp. 15.472.000	Dinas Tenaga Kerja dan Transmigrasi
8544	Kulonprogo	Nanggulan	Program Peningkatan Kualitas dan Produktivitas Tenaga Kerja	Pelatihan Ketrampilan Keliling Mobil Training Unit	Peningkatan Kualitas dan Produktivitas Tenaga Kerja	40%	Rp. 37.019.000	Dinas Tenaga Kerja dan Transmigrasi
8545	Kulonprogo	Nanggulan	Program Peningkatan Kualitas dan Produktivitas Tenaga Kerja	Pelatihan Ketrampilan Swadana	Peningkatan Kualitas dan Produktivitas Tenaga Kerja	40%	Rp. 4.267.000	Dinas Tenaga Kerja dan Transmigrasi
8546	Kulonprogo	Nanggulan	Program Peningkatan Kualitas dan Produktivitas Tenaga Kerja	Pelatihan Ketrampilan Teknologi tepat guna untuk usaha mandiri	Peningkatan Kualitas dan Produktivitas Tenaga Kerja	40%	Rp. 5.254.000	Dinas Tenaga Kerja dan Transmigrasi
8547	Kulonprogo	Nanggulan	Program Peningkatan Kualitas dan Produktivitas Tenaga Kerja	Sertifikasi Uji Kompetensi Pencari Kerja	Peningkatan Kualitas dan Produktivitas Tenaga Kerja	40%	Rp. 1.035.000	Dinas Tenaga Kerja dan Transmigrasi
8548	Kulonprogo	Nanggulan	Program Pelayanan Penyelesaian Perselisihan Hubungan Industrial	Identifikasi Penangguhan Upah Minimum di DIY	Persentase Besaran kasus yang diselesaikan dengan Perjanjian Bersama (PB)	46%	Rp. 449.000	Dinas Tenaga Kerja dan Transmigrasi
8549	Kulonprogo	Nanggulan	Program Peningkatan Kesempatan Kerja	Pengembangan Produktivitas melalui pelatihan peningkatan produktivitas bagi pencari kerja/mantan	Peningkatan Kesempatan Kerja	46%	Rp. 5.121.000	Dinas Tenaga Kerja dan Transmigrasi
8550	Kulonprogo	Nanggulan	Program Pelayanan Penyelesaian Perselisihan Hubungan Industrial	Koordinasi Dewan Pengupahan DIY	Persentase Besaran kasus yang diselesaikan dengan Perjanjian Bersama (PB)	46%	Rp. 2.640.000	Dinas Tenaga Kerja dan Transmigrasi
8551	Kulonprogo	Nanggulan	Program Peningkatan Kualitas dan Produktivitas Tenaga Kerja	Pengembangan Produktivitas bagi Tenaga Kerja Perusahaan	Peningkatan Kualitas dan Produktivitas Tenaga Kerja	40%	Rp. 2.051.000	Dinas Tenaga Kerja dan Transmigrasi
8552	Kulonprogo	Nanggulan	Program Peningkatan Kualitas dan Produktivitas Tenaga Kerja	Pembinaan Peserta Pasca Pemagangan di Jepang	Peningkatan Kualitas dan Produktivitas Tenaga Kerja	40%	Rp. 1.394.000	Dinas Tenaga Kerja dan Transmigrasi
8553	Kulonprogo	Nanggulan	Program Peningkatan Kualitas dan Produktivitas Tenaga Kerja	Pembinaan peserta pemagangan ke perusahaan	Peningkatan Kualitas dan Produktivitas Tenaga Kerja	40%	Rp. 10.089.000	Dinas Tenaga Kerja dan Transmigrasi
8554	Kulonprogo	Nanggulan	Program Peningkatan Kualitas dan Produktivitas Tenaga Kerja	Rekrutmen dan Seleksi Calon Peserta Pemagangan ke Jepang	Peningkatan Kualitas dan Produktivitas Tenaga Kerja	40%	Rp. 10.257.000	Dinas Tenaga Kerja dan Transmigrasi
8555	Kulonprogo	Nanggulan	Program Peningkatan Kualitas dan Produktivitas Tenaga Kerja	Sosialisasi Program Pemagangan ke Jepang	Peningkatan Kualitas dan Produktivitas Tenaga Kerja	40%	Rp. 137.000	Dinas Tenaga Kerja dan Transmigrasi
8556	Kulonprogo	Nanggulan	Program Peningkatan Kualitas dan Produktivitas Tenaga Kerja	Pembinaan Peserta Pasca Pemagangan ke Perusahaan	Peningkatan Kualitas dan Produktivitas Tenaga Kerja	40%	Rp. 2.620.000	Dinas Tenaga Kerja dan Transmigrasi
8557	Kulonprogo	Nanggulan	Program Pelayanan Penyelesaian Perselisihan Hubungan Industrial	Pemantauan perusahaan rawan perselisihan Hubungan Industrial	Persentase Besaran kasus yang diselesaikan dengan Perjanjian Bersama (PB)	46%	Rp. 398.000	Dinas Tenaga Kerja dan Transmigrasi

No	Kabupaten /Kota	Kecamatan	Program	Kegiatan	Tolok Ukur	Target	Rupiah	SKPD
-1	-2	-3	-4	-5	-6	-7	-8	-9
8558	Kulonprogo	Nanggulan	Program Pelayanan Penyelesaian Perselisihan Hubungan Industrial	Peningkatan pemahaman penyelesaian kasus hubungan industrial bagi mediator	Persentase Besaran kasus yang diselesaikan dengan Perjanjian Bersama (PB)	46%	Rp. 309.000	Dinas Tenaga Kerja dan Transmigrasi
8559	Kulonprogo	Nanggulan	Program Pelayanan Penyelesaian Perselisihan Hubungan Industrial	Penyelesaian Kasus Perselisihan Hubungan Industrial (PHI) Tingkat Provinsi	Persentase Besaran kasus yang diselesaikan dengan Perjanjian Bersama (PB)	46%	Rp. 318.000	Dinas Tenaga Kerja dan Transmigrasi
8560	Kulonprogo	Nanggulan	Program Pelayanan Pengawasan Lembaga Ketenagakerjaan	Pengujian Lingkungan Kerja	Persentase perusahaan yang melaksanakan K3 sesuai dengan standar/ peratura	22%	Rp. 3.526.000	Dinas Tenaga Kerja dan Transmigrasi
8561	Kulonprogo	Nanggulan	Program Pelayanan Pengawasan Lembaga Ketenagakerjaan	Perlindungan tenaga kerja diluar hubungan kerja	Persentase perusahaan yang melaksanakan K3 sesuai dengan standar/ peratura	22%	Rp. 530.000	Dinas Tenaga Kerja dan Transmigrasi
8562	Kulonprogo	Nanggulan	Program Peningkatan mutu pelayanan lembaga ketenagakerjaan	Penyuluhan Pembinaan dan Perlindungan CTKI/TKI	Persentase Besaran tenaga kerja yang mendapatkan pelatihan berbasis kompetensi	46%	Rp. 315.000	Dinas Tenaga Kerja dan Transmigrasi
8563	Kulonprogo	Nanggulan	Program Peningkatan Kualitas dan Produktivitas Tenaga Kerja	Sertifikasi Asesor Kompetensi	Peningkatan Kualitas dan Produktivitas Tenaga Kerja	40%	Rp. 480.000	Dinas Tenaga Kerja dan Transmigrasi
8564	Kulonprogo	Nanggulan	Program Peningkatan Kualitas dan Produktivitas Tenaga Kerja	Sertifikasi Uji Kompetensi Instruktur	Peningkatan Kualitas dan Produktivitas Tenaga Kerja	40%	Rp. 454.000	Dinas Tenaga Kerja dan Transmigrasi
8565	Kulonprogo	Nanggulan	Program Peningkatan Kualitas dan Produktivitas Tenaga Kerja	Bimtek Asesor Kompetensi (WPA)	Peningkatan Kualitas dan Produktivitas Tenaga Kerja	40%	Rp. 798.000	Dinas Tenaga Kerja dan Transmigrasi
8566	Kulonprogo	Nanggulan	Program Peningkatan Kualitas dan Produktivitas Tenaga Kerja	Penyusunan Data Base Sertifikasi Kompetensi	Peningkatan Kualitas dan Produktivitas Tenaga Kerja	40%	Rp. 274.000	Dinas Tenaga Kerja dan Transmigrasi
8567	Kulonprogo	Nanggulan	Program Peningkatan Kualitas dan Produktivitas Tenaga Kerja	Pelatihan Hiperkes dan Keselamatan Kerja Bagi Dokter Perusahaan	Peningkatan Kualitas dan Produktivitas Tenaga Kerja	40%	Rp. 4.771.000	Dinas Tenaga Kerja dan Transmigrasi
8568	Kulonprogo	Nanggulan	Program Peningkatan Kualitas dan Produktivitas Tenaga Kerja	Pelatihan Hiperkes dan Keselamatan Kerja Bagi Guru SMK, SLTA berlaboratorium dan LPK	Peningkatan Kualitas dan Produktivitas Tenaga Kerja	40%	Rp. 527.000	Dinas Tenaga Kerja dan Transmigrasi
8569	Kulonprogo	Nanggulan	Program Peningkatan Kualitas dan Produktivitas Tenaga Kerja	Pelatihan Hiperkes dan Keselamatan Kerja Bagi Teknisi Perusahaan	Peningkatan Kualitas dan Produktivitas Tenaga Kerja	40%	Rp. 635.000	Dinas Tenaga Kerja dan Transmigrasi
8570	Kulonprogo	Nanggulan	Program Peningkatan Kualitas dan Produktivitas Tenaga Kerja	Pelatihan Hiperkes dan Keselamatan Kerja Bagi Pencaker	Peningkatan Kualitas dan Produktivitas Tenaga Kerja	40%	Rp. 689.000	Dinas Tenaga Kerja dan Transmigrasi
8571	Kulonprogo	Nanggulan	Program Peningkatan Kualitas dan Produktivitas Tenaga Kerja	Pelatihan Hiperkes dan Keselamatan Kerja Bagi Paramedis	Peningkatan Kualitas dan Produktivitas Tenaga Kerja	40%	Rp. 527.000	Dinas Tenaga Kerja dan Transmigrasi
8572	Kulonprogo	Nanggulan	Program Peningkatan Kesempatan Kerja	Pembinaan pengantar kerja dan petugas antar kerja	Peningkatan Kesempatan Kerja	46%	Rp. 182.000	Dinas Tenaga Kerja dan Transmigrasi
8573	Kulonprogo	Nanggulan	Program Pengembangan Pemasaran Pariwisata	Peningkatan Pemanfaatan Teknologi Informasi Dalam Pemasaran Pariwisata	Tercapaianya pengembangan pemasaran pariwisata yang efektif dan efisien	14.595.763 Orang	Rp. 962.000	Dinas Pariwisata
8574	Kulonprogo	Nanggulan	Program Peningkatan Produksi Hortikultura	Pengembangan GAP Hortikultura	Peningkatan produksi pertanian hortikultura	216831,8 ton	Rp. 12.500.000	Dinas Pertanian
8575	Kulonprogo	Nanggulan	Program Peningkatan Produksi Hortikultura	Fasilitasi Sarana dan Prasarana Pengembangan Buah, Sayur, dan Tanaman	Peningkatan produksi pertanian hortikultura	216831,8 ton	Rp. 37.500.000	Dinas Pertanian
8576	Kulonprogo	Nanggulan	Program Peningkatan Produksi Hortikultura	Fasilitasi Pengelolaan Lahan dan Air untuk Pengembangan Buah Sayur dan Tan Obat	Peningkatan produksi pertanian hortikultura	216831,8 ton	Rp. 37.500.000	Dinas Pertanian
8577	Kulonprogo	Nanggulan	Program Peningkatan Pemasaran Hasil Produksi Pertanian/Perkebunan	Penyebarluasan Informasi Perbenihan	Terpromosikannya komoditas unggulan daerah	3 Komoditas	Rp. 642.000	Dinas Pertanian
8578	Kulonprogo	Nanggulan	Program Peningkatan Produksi Tanaman Pangan	Pelayanan Sertifikasi Padi dan Palawija	Peningkatan produksi pertanian tanaman pangan	2.200.000 ton	Rp. 834.000	Dinas Pertanian
8579	Kulonprogo	Nanggulan	Program Peningkatan Produksi Tanaman Pangan	Penyediaan Benih dan Pengembangan jabal Kedelai	Peningkatan produksi pertanian tanaman pangan	2.200.000 ton	Rp. 1.875.000	Dinas Pertanian
8580	Kulonprogo	Nanggulan	Program Peningkatan Produksi Tanaman Pangan	Peningkatan Pendapatan Petani Melalui Pengolahan Hasil Tanaman Pangan	Peningkatan produksi pertanian tanaman pangan	2.200.000 ton	Rp. 16.796.000	Dinas Pertanian
8581	Kulonprogo	Nanggulan	Program Peningkatan Produksi Tanaman Pangan	Fasilitasi Sarana Teknologi Budidaya Jagung Hibrida	Peningkatan produksi pertanian tanaman pangan	2.200.000 ton	Rp. 3.516.000	Dinas Pertanian
8582	Kulonprogo	Nanggulan	Program Peningkatan Produksi Tanaman Pangan	Pengembangan dan Pembinaan Budidaya Garut	Peningkatan produksi pertanian tanaman pangan	2.200.000 ton	Rp. 2.032.000	Dinas Pertanian
8583	Kulonprogo	Nanggulan	Program Peningkatan Produksi Tanaman Pangan	Penanganan Lahan Pertanian Berkelanjutan	Peningkatan produksi pertanian tanaman pangan	2.200.000 ton	Rp. 10.938.000	Dinas Pertanian
8584	Kulonprogo	Nanggulan	Program Peningkatan Produksi Tanaman Pangan	Perbanyakan Benih Sumber di Tingkat Petani	Peningkatan produksi pertanian tanaman pangan	2.200.000 ton	Rp. 3.750.000	Dinas Pertanian

No	Kabupaten /Kota	Kecamatan	Program	Kegiatan	Tolok Ukur	Target	Rupiah	SKPD
-1	-2	-3	-4	-5	-6	-7	-8	-9
8585	Kulonprogo	Nanggulan	Program Peningkatan Produksi Tanaman Pangan	Bimbingan dan Fasilitasi Sarana Pengendalian OPT dan Brigade Proteksi	Peningkatan produksi pertanian tanaman pangan	2.200.000 ton	Rp. 2.711.000	Dinas Pertanian
8586	Kulonprogo	Nanggulan	Program Peningkatan Produksi Tanaman Pangan	Pemberdayaan Petani Pemandu SLPHT	Peningkatan produksi pertanian tanaman pangan	2.200.000 ton	Rp. 1.954.000	Dinas Pertanian
8587	Kulonprogo	Nanggulan	Program Peningkatan Produksi Tanaman Pangan	SLPHT Berkelanjutan	Peningkatan produksi pertanian tanaman pangan	2.200.000 ton	Rp. 8.334.000	Dinas Pertanian
8588	Kulonprogo	Nanggulan	Program Peningkatan Produksi Tanaman Pangan	SLPHT Tanaman Pangan & Hortikultura	Peningkatan produksi pertanian tanaman pangan	2.200.000 ton	Rp. 2.344.000	Dinas Pertanian
8589	Kulonprogo	Nanggulan	Program Peningkatan Produksi Hasil Peternakan	Penumbuhan HMT di lahan marginal	Peningkatan populasi ternak	16.223.400 ekor	Rp. 1.539.000	Dinas Pertanian
8590	Kulonprogo	Nanggulan	Program Peningkatan Produksi Hasil Peternakan	Pengembangan Ternak Sapi Potong	Peningkatan populasi ternak	16.223.400 ekor	Rp. 12.180.000	Dinas Pertanian
8591	Kulonprogo	Nanggulan	Program Peningkatan Produksi Hasil Peternakan	Penanggulangan Penyakit Hewan Menular Strategis	Peningkatan populasi ternak	16.223.400 ekor	Rp. 962.000	Dinas Pertanian
8592	Kulonprogo	Nanggulan	Program Peningkatan Produksi Hasil Peternakan	Pengembangan Ternak Kambing/Domba	Peningkatan populasi ternak	16.223.400 ekor	Rp. 25.863.000	Dinas Pertanian
8593	Kulonprogo	Nanggulan	Program Peningkatan Produksi Hasil Peternakan	Pemeliharaan Kesehatan dan Pencegahan Penyakit Menular Strategis (Pengujian Laboratoris)	Peningkatan populasi ternak	16.223.400 ekor	Rp. 3.206.000	Dinas Pertanian
8594	Kulonprogo	Nanggulan	Program Peningkatan Produksi Hasil Peternakan	Pengembangan Pembibitan Ternak	Peningkatan populasi ternak	16.223.400 ekor	Rp. 19.872.000	Dinas Pertanian
8595	Kulonprogo	Nanggulan	Program Peningkatan Produksi Hasil Peternakan	Kaji Terap Teknologi Peternakan	Peningkatan populasi ternak	16.223.400 ekor	Rp. 2.565.000	Dinas Pertanian
8596	Kulonprogo	Nanggulan	Program Peningkatan Produksi Hasil Peternakan	Pengawasan Lalu Lintas Ternak	Peningkatan populasi ternak	16.223.400 ekor	Rp. 2.565.000	Dinas Pertanian
8597	Kulonprogo	Nanggulan	Program Peningkatan Pemasaran Hasil Produksi Pertanian/Perkebunan	Peningkatan Keamanan Pangan Asal Hewan	Terpromosikannya komoditas unggulan daerah	3 Komoditas	Rp. 3.206.000	Dinas Pertanian
8598	Kulonprogo	Nanggulan	Program Peningkatan Kualitas SDM dan Kelembagaan Petani	Peningkatan Kemampuan Lembaga Petani	Pelatihan bagi petani dan petugas	1,7 %	Rp. 1.154.000	Dinas Pertanian
8599	Kulonprogo	Nanggulan	Program Peningkatan Pemasaran Hasil Produksi Pertanian/Perkebunan	Peningkatan Mutu dan keamanan pangan	Terpromosikannya komoditas unggulan daerah	3 Komoditas	Rp. 770.000	Dinas Pertanian
8600	Kulonprogo	Nanggulan	Program Peningkatan Pemasaran Hasil Produksi Pertanian/Perkebunan	Penanganan pasca panen dan pengolahan hasil pertanian	Terpromosikannya komoditas unggulan daerah	3 Komoditas	Rp. 3.206.000	Dinas Pertanian
8601	Kulonprogo	Nanggulan	Program Peningkatan Pemasaran Hasil Produksi Pertanian/Perkebunan	Penanganan Pascapanen dan Pengolahan Hasil Hortikultura	Terpromosikannya komoditas unggulan daerah	3 Komoditas	Rp. 8.334.000	Dinas Pertanian
8602	Kulonprogo	Nanggulan	Program Peningkatan Produksi Tanaman Pangan	Penanggulangan Hama Terpadu Secara Alami	Peningkatan produksi pertanian tanaman pangan	2.200.000 ton	Rp. 8.201.000	Dinas Pertanian
8603	Kulonprogo	Nanggulan	Program Peningkatan Produksi Hortikultura	Budaya Pengembangan Plasma Nutfah Hortikultura	Peningkatan produksi pertanian hortikultura	216831,8 ton	Rp. 1.471.000	Dinas Pertanian
8604	Kulonprogo	Nanggulan	Program Peningkatan Produksi Hasil Peternakan	Budaya Pengembangan Plasma Nutfah Ternak	Peningkatan populasi ternak	16.223.400 ekor	Rp. 5.129.000	Dinas Pertanian
8605	Kulonprogo	Nanggulan	Program Peningkatan Produksi Tanaman Pangan	Peningkatan Pendapatan Petani Melalui Agribisnis Tanaman Pangan	Peningkatan produksi pertanian tanaman pangan	2.200.000 ton	Rp. 7.372.000	Dinas Pertanian
8606	Kulonprogo	Nanggulan	Program Peningkatan Produksi Hortikultura	Peningkatan Pendapatan Petani Melalui Agribisnis Hortikultura	Peningkatan produksi pertanian hortikultura	216831,8 ton	Rp. 7.372.000	Dinas Pertanian
8607	Kulonprogo	Nanggulan	Program Peningkatan Produksi Hasil Peternakan	Peningkatan Pendapatan Petani Melalui Agribisnis Peternakan	Peningkatan populasi ternak	16.223.400 ekor	Rp. 7.372.000	Dinas Pertanian
8608	Kulonprogo	Nanggulan	Program Peningkatan Produksi Hortikultura	SLPHT Tanaman Hortikultura	Peningkatan produksi pertanian hortikultura	216831,8 ton	Rp. 2.174.000	Dinas Pertanian
8609	Kulonprogo	Nanggulan	Program Peningkatan Produksi Hortikultura	Fasilitasi Sarana Pengendalian OPT dan Brigade Proteksi Hortikultura	Peningkatan produksi pertanian hortikultura	216831,8 ton	Rp. 2.957.000	Dinas Pertanian
8610	Kulonprogo	Nanggulan	Program Peningkatan Produksi Tanaman Pangan	Peningkatan Pengelolaan Sumberdaya Air Wilayah Sungai dan Pengelolaan Irigasi Partisipatif (Loan WISMP)	Peningkatan produksi pertanian tanaman pangan	2.200.000 ton	Rp. 3.504.000	Dinas Pertanian
8611	Kulonprogo	Nanggulan	Program pengembangan dan Pembinaan BUMD serta Lembaga Keuangan Mikro	Pembinaan BUKP	Persentase pendapatan BUMD terhadap penyertaan modal	22 `	Rp. 2.565.000	Dinas Pendapatan, Pengelolaan Keuangan dan Aset

No	Kabupaten /Kota	Kecamatan	Program	Kegiatan	Tolok Ukur	Target	Rupiah	SKPD
-1	-2	-3	-4	-5	-6	-7	-8	-9
8612	Kulonprogo	Nanggulan	Program Peningkatan Dan Pengembangan Pengelolaan Keuangan Daerah	Intensifikasi dan ekstensifikasi sumber-sumber pendapatan di KPPD Kulonprogo	Persentase Peningkatan PAD	10,04 %	Rp. 55.000.000	Dinas Pendapatan, Pengelolaan Keuangan dan Aset
8613	Kulonprogo	Nanggulan	Program Peningkatan Sistem Pengawasan Internal dan Pengendalian Pelaksanaan Kebijakan KDH	Pelaksanaan Pengawasan Internal Secara Berkala	Laporan Hasil Pemeriksaan Reguler, Laporan Kormonev, SK Gubernur PKPT, Laporan Hasil	45%	Rp. 26.521.000	Inspektorat
8614	Kulonprogo	Nanggulan	Program Peningkatan Sistem Pengawasan Internal dan Pengendalian Pelaksanaan Kebijakan KDH	Koordinasi Pengawasan Yang Lebih Komprehensif	Laporan Hasil Pemeriksaan Reguler, Laporan Kormonev, SK Gubernur PKPT, Laporan Hasil	45%	Rp. 874.000	Inspektorat
8615	Kulonprogo	Nanggulan	Program Peningkatan Sistem Pengawasan Internal dan Pengendalian Pelaksanaan Kebijakan KDH	Evaluasi Kinerja Penyelenggaraan Pemerintah Daerah	Laporan Hasil Pemeriksaan Reguler, Laporan Kormonev, SK Gubernur PKPT, Laporan Hasil	45%	Rp. 1.239.000	Inspektorat
8616	Kulonprogo	Nanggulan	Program Peningkatan Sistem Pengawasan Internal dan Pengendalian Pelaksanaan Kebijakan KDH	Gelar Pengawasan Daerah dan Pemutakhiran Data Tindak Lanjut Hasil Pengawasan	Laporan Hasil Pemeriksaan Reguler, Laporan Kormonev, SK Gubernur PKPT, Laporan Hasil	45%	Rp. 1.880.000	Inspektorat
8617	Kulonprogo	Nanggulan	Program Peningkatan Sistem Pengawasan Internal dan Pengendalian Pelaksanaan Kebijakan KDH	Monitoring, Evaluasi dan Inventarisasi Temuan Pengawasan	Laporan Hasil Pemeriksaan Reguler, Laporan Kormonev, SK Gubernur PKPT, Laporan Hasil	45%	Rp. 868.000	Inspektorat
8618	Kulonprogo	Nanggulan	Program Peningkatan Sistem Pengawasan Internal dan Pengendalian Pelaksanaan Kebijakan KDH	Pemeriksaan Khusus di Lingkungan Pemerintah Daerah	Laporan Hasil Pemeriksaan Reguler, Laporan Kormonev, SK Gubernur PKPT, Laporan Hasil	45%	Rp. 7.940.000	Inspektorat
8619	Kulonprogo	Nanggulan	Program Peningkatan Kapasitas Lembaga Perwakilan Rakyat Daerah	Kegiatan Reses	Tercapainya peningkatan Lembaga Perwakilan Rakyat Daerah	93%	Rp. 27.901.000	Sekretariat DPRD
8620	Kulonprogo	Nanggulan	Program Peningkatan Kapasitas Lembaga Perwakilan Rakyat Daerah	Kunjungan Kerja Pimpinan Dan Anggota DPRD Dalam Daerah	Tercapainya peningkatan Lembaga Perwakilan Rakyat Daerah	93%	Rp. 4.282.000	Sekretariat DPRD
8621	Kulonprogo	Panjatan	Penganekaragaman konsumsi dan keamanan pangan	Pengembangan Diversifikasi Produk Antara	Persentase Pengawasan dan Pembinaan Keamanan Pangan	78%	Rp. 642.000	Badan Ketahanan Pangan dan Penyuluhan
8622	Kulonprogo	Panjatan	Penganekaragaman konsumsi dan keamanan pangan	Pengembangan Nilai-nilai Kearifan Lokal dalam Pemanfaatan Lahan Pekarangan	Persentase Pengawasan dan Pembinaan Keamanan Pangan	78%	Rp. 5.642.000	Badan Ketahanan Pangan dan Penyuluhan
8623	Kulonprogo	Panjatan	Penganekaragaman konsumsi dan keamanan pangan	Pengembangan budaya pangan lokal dan tradisional	Persentase Pengawasan dan Pembinaan Keamanan Pangan	78%	Rp. 10.642.000	Badan Ketahanan Pangan dan Penyuluhan
8624	Kulonprogo	Panjatan	Program Pemberdayaan Penyuluh Pertanian	Penguatan budaya kelembagaan pertanian	Meningkatnya kualitas penyuluh	61%	Rp. 17.250.000	Badan Ketahanan Pangan dan Penyuluhan
8625	Kulonprogo	Panjatan	Program Pengendalian Pencemaran dan Kerusakan Lingkungan Hidup	Koordinasi Penilaian Langit Biru	Peningkatan Kualitas Lingkungan	3,89 %	Rp. 5.814.000	Badan Lingkungan Hidup
8626	Kulonprogo	Panjatan	Program Pengendalian Pencemaran dan Kerusakan Lingkungan Hidup	Pembinaan Teknis Pelaksanaan A M D A L, U K L-U P L, Dan D P L	Peningkatan Kualitas Lingkungan	3,89 %	Rp. 1.667.000	Badan Lingkungan Hidup
8627	Kulonprogo	Panjatan	Program Pengendalian Pencemaran dan Kerusakan Lingkungan Hidup	Pondok Pesantren Berwawasan Lingkungan Hidup	Peningkatan Kualitas Lingkungan	3,89 %	Rp. 1.334.000	Badan Lingkungan Hidup
8628	Kulonprogo	Panjatan	Program Pengendalian Pencemaran dan Kerusakan Lingkungan Hidup	Pengendalian Pencemaran Air	Peningkatan Kualitas Lingkungan	3,89 %	Rp. 20.082.000	Badan Lingkungan Hidup
8629	Kulonprogo	Panjatan	Program Pengendalian Pencemaran dan Kerusakan Lingkungan Hidup	Pengendalian B3 Dan Limbah B3	Peningkatan Kualitas Lingkungan	3,89 %	Rp. 1.000.000	Badan Lingkungan Hidup
8630	Kulonprogo	Panjatan	Program Pengendalian Pencemaran dan Kerusakan Lingkungan Hidup	Pengembangan Kapasitas Kader lingkungan hidup	Peningkatan Kualitas Lingkungan	3,89 %	Rp. 2.770.000	Badan Lingkungan Hidup
8631	Kulonprogo	Panjatan	Program Perlindungan dan Konservasi Sumber Daya Alam	Peningkatan Peran Serta Mayarakat Dalam Perlindungan dan Konservasi SDA	LuasLahan yang TerkonservasiTerhadapLuasan Total Lahan	10%	Rp. 3.125.000	Badan Lingkungan Hidup
8632	Kulonprogo	Panjatan	Program Peningkatan Kualitas dan Akses Informasi Sumber Daya Alam dan Lingkungan Hidup	Penguatan Jejaring Informasi Lingkungan Pusat dan Daerah	Prosentase Peningkatan Akses Inforamasi Sumber Daya Air dan Lingkungan Hidup	20%	Rp. 642.000	Badan Lingkungan Hidup
8633	Kulonprogo	Panjatan	Program Peningkatan Kualitas dan Akses Informasi Sumber Daya Alam dan Lingkungan Hidup	Penyusunan KLHS	Prosentase Peningkatan Akses Inforamasi Sumber Daya Air dan Lingkungan Hidup	20%	Rp. 29.167.000	Badan Lingkungan Hidup
8634	Kulonprogo	Panjatan	Program Penguatan Kelembagaan Pengarusutamaan Gender	Pembinaan P2WKSS	Persentase pembinaan organisasi perempuan	46%	Rp. 1.026.000	Badan Pemberdayaan Perempuan dan Masyarakat
8635	Kulonprogo	Panjatan	Program Peningkatan Kualitas Hidup dan Perlindungan Perempuan	Pelayanan Perlindungan Perempuan dan Anak Korban Kekerasan	Rasio kekerasan terhadap perempuan	0.04 .	Rp. 5.129.000	Badan Pemberdayaan Perempuan dan Masyarakat
8636	Kulonprogo	Panjatan	Program Peningkatan Kualitas Hidup dan Perlindungan Perempuan	Gerakan Sayang Ibu	Rasio kekerasan terhadap perempuan	0.04 .	Rp. 1.090.000	Badan Pemberdayaan Perempuan dan Masyarakat
8637	Kulonprogo	Panjatan	Program Peningkatan Kualitas Hidup dan Perlindungan Perempuan	Pengembangan Sistem Informasi Gender dan Anak	Rasio kekerasan terhadap perempuan	0.04 .	Rp. 1.058.000	Badan Pemberdayaan Perempuan dan Masyarakat
8638	Kulonprogo	Panjatan	Program Peningkatan Kualitas Hidup dan Perlindungan Perempuan	Updating Data Terpilah Gender dan Anak	Rasio kekerasan terhadap perempuan	0.04 .	Rp. 1.481.000	Badan Pemberdayaan Perempuan dan Masyarakat

No	Kabupaten /Kota	Kecamatan	Program	Kegiatan	Tolok Ukur	Target	Rupiah	SKPD
-1	-2	-3	-4	-5	-6	-7	-8	-9
8639	Kulonprogo	Panjatan	Program Peningkatan Kualitas Hidup dan Perlindungan Anak	Kajian Data Perlindungan Anak	Rasio kekerasan terhadap anak	0,23 .	Rp. 1.347.000	Badan Pemberdayaan Perempuan dan Masyarakat
8640	Kulonprogo	Panjatan	Program Peningkatan Partisipasi Ekonomi Perempuan	Pameran hasil karya perempuan di bidang pembangunan	Persentase Partisipasi Perempuan di Lembaga Swasta	95,4 %	Rp. 1.090.000	Badan Pemberdayaan Perempuan dan Masyarakat
8641	Kulonprogo	Panjatan	Program peningkatan keberdayaan masyarakat perdesaan	Fasilitasi dan Koordinasi PMTAS dan Posyandu	Terselenggaranya Peningkatan Keberdayaan Masyarakat Pedesaan	38,94 %	Rp. 2.587.000	Badan Pemberdayaan Perempuan dan Masyarakat
8642	Kulonprogo	Panjatan	Program pengembangan lembaga ekonomi pedesaan	Pelatihan Keterampilan Manajemen BUMDES	Terselenggaranya peningkatan ketahanan ekonomi masyarakat	33,08 %	Rp. 2.500.000	Badan Pemberdayaan Perempuan dan Masyarakat
8643	Kulonprogo	Panjatan	Program pengembangan lembaga ekonomi pedesaan	Pengembangan Kemitraan Swasta dan Usaha Mikro Kecil Menengah di Pedesaan	Terselenggaranya peningkatan ketahanan ekonomi masyarakat	33,08 %	Rp. 3.750.000	Badan Pemberdayaan Perempuan dan Masyarakat
8644	Kulonprogo	Panjatan	Program pengembangan lembaga ekonomi pedesaan	Koordinasi Badan Kredit Desa	Terselenggaranya peningkatan ketahanan ekonomi masyarakat	33,08 %	Rp. 653.000	Badan Pemberdayaan Perempuan dan Masyarakat
8645	Kulonprogo	Panjatan	Program Peningkatan Partisipasi Masyarakat Dalam Membangun Desa	Fasilitasi dan Koordinasi PNPM Mandiri Perdesaan	Terselenggaranya peningkatan kuantitas dan kualitas partisipasi masyarakat dalam	34%	Rp. 3.572.000	Badan Pemberdayaan Perempuan dan Masyarakat
8646	Kulonprogo	Panjatan	Program Peningkatan Kapasitas Pemberdayaan Pemerintah Desa	Pembinaan Perangkat Desa dalam Pemberdayaan Masyarakat Perdesaan	Persentase profil desa sesuai standar	55%	Rp. 2.267.000	Badan Pemberdayaan Perempuan dan Masyarakat
8647	Kulonprogo	Panjatan	Program Peningkatan Kapasitas Pemberdayaan Pemerintah Desa	Fasilitasi Pokja Profil Desa/Kelurahan	Persentase profil desa sesuai standar	55%	Rp. 513.000	Badan Pemberdayaan Perempuan dan Masyarakat
8648	Kulonprogo	Panjatan	Program peningkatan keberdayaan masyarakat perdesaan	Fasilitasi dan Pembinaan Tim Penggerak PKK Daerah Istimewa Yogyakarta	Terselenggaranya Peningkatan Keberdayaan Masyarakat Pedesaan	38,94 %	Rp. 6.250.000	Badan Pemberdayaan Perempuan dan Masyarakat
8649	Kulonprogo	Panjatan	Program peningkatan keberdayaan masyarakat perdesaan	Revitalisasi Budaya Gotong-royong	Terselenggaranya Peningkatan Keberdayaan Masyarakat Pedesaan	38,94 %	Rp. 0	Badan Pemberdayaan Perempuan dan Masyarakat
8650	Kulonprogo	Panjatan	Program peningkatan keberdayaan masyarakat perdesaan	Penyelenggaran Pendidikan dan Pelatihan Tenaga Teknis dan Masyarakat	Terselenggaranya Peningkatan Keberdayaan Masyarakat Pedesaan	38,94 %	Rp. 1.667.000	Badan Pemberdayaan Perempuan dan Masyarakat
8651	Kulonprogo	Panjatan	Program Pemberdayaan Potensi Sumber Kesejahteraan Sosial (PSKS)	Pelatihan Dan Penataran P S M	Persentase PSKS dalam usaha kesejahteraan sosial	66,40 %	Rp. 4.488.000	Dinas Sosial
8652	Kulonprogo	Panjatan	Program Pemberdayaan Potensi Sumber Kesejahteraan Sosial (PSKS)	Bimbingan Manajemen Karang Taruna	Persentase PSKS dalam usaha kesejahteraan sosial	66,40 %	Rp. 12.728.000	Dinas Sosial
8653	Kulonprogo	Panjatan	Program Pemberdayaan Potensi Sumber Kesejahteraan Sosial (PSKS)	Bimbingan Konsultasi Timbal Balik Orsos	Persentase PSKS dalam usaha kesejahteraan sosial	66,40 %	Rp. 11.188.000	Dinas Sosial
8654	Kulonprogo	Panjatan	Program Pemberdayaan Potensi Sumber Kesejahteraan Sosial (PSKS)	Pelatihan dan Penataran TKSK	Persentase PSKS dalam usaha kesejahteraan sosial	66,40 %	Rp. 7.975.000	Dinas Sosial
8655	Kulonprogo	Panjatan	Program Pelayanan dan Perlindungan Lanjut Usia Terlantar	Jaminan Sosial Lanjut Usia	persentase perlindungan dan jaminan sosial bagi lanjut usia terlantar	7,85 %	Rp. 58.510.000	Dinas Sosial
8656	Kulonprogo	Panjatan	Program Peningkatan kualitas informasi kesejahteraan Sosial.	Perlindungan dan Jaminan Pengganti Pendapatan Pekerja mandiri Sektor Informal dan Relawan sosial termasuk	Persentase desa yang mendapatkan informasi pelayanan kesejahteraan sosial	38%	Rp. 16.373.000	Dinas Sosial
8657	Kulonprogo	Panjatan	Program Peningkatan kualitas informasi kesejahteraan Sosial.	Sosialisasi Program Perlindungan dan Jaminan Sosial	Persentase desa yang mendapatkan informasi pelayanan kesejahteraan sosial	38%	Rp. 3.167.000	Dinas Sosial
8658	Kulonprogo	Panjatan	Program Pendidikan Anak Usia Dini	Pengembangan Data dan Informasi Pendidikan Anak Usia Dini	APK PAUD	82%	Rp. 3.221.000	Dinas Pendidikan, Pemuda dan Olah Raga
8659	Kulonprogo	Panjatan	Program Wajib Belajar Pendidikan Dasar Sembilan Tahun	Penyediaan Bantuan Operasional Sekolah (BOS)/Bantuan Operasional Sekolah Daerah (BOSDA) Jenjang Dikdas	Persentase layanan pendidikan wajib belajar pendidikan dasar sembilan tahun	82.55%	Rp. 3.965.640.000	Dinas Pendidikan, Pemuda dan Olah Raga
8660	Kulonprogo	Panjatan	Program Wajib Belajar Pendidikan Dasar Sembilan Tahun	Penyelenggaraaan Program Paket B Setara SMP	Persentase layanan pendidikan wajib belajar pendidikan dasar sembilan tahun	82.55%	Rp. 3.482.000	Dinas Pendidikan, Pemuda dan Olah Raga
8661	Kulonprogo	Panjatan	Program Pendidikan Menengah	Penyediaan Beasiswa Bagi Keluarga Tidak Mampu	Persentase layanan pendidikan menengah	81,35 %	Rp. 124.160.000	Dinas Pendidikan, Pemuda dan Olah Raga
8662	Kulonprogo	Panjatan	Program Wajib Belajar Pendidikan Dasar Sembilan Tahun	Penyelenggaraan Ujian SD/MI	Persentase layanan pendidikan wajib belajar pendidikan dasar sembilan tahun	82.55%	Rp. 17.535.000	Dinas Pendidikan, Pemuda dan Olah Raga
8663	Kulonprogo	Panjatan	Program Wajib Belajar Pendidikan Dasar Sembilan Tahun	Penyediaan Beasiswa Prestasi	Persentase layanan pendidikan wajib belajar pendidikan dasar sembilan tahun	82.55%	Rp. 12.821.000	Dinas Pendidikan, Pemuda dan Olah Raga
8664	Kulonprogo	Panjatan	Program Wajib Belajar Pendidikan Dasar Sembilan Tahun	Kartu Cerdas Jenjang Dikdas	Persentase layanan pendidikan wajib belajar pendidikan dasar sembilan tahun	82.55%	Rp. 41.581.000	Dinas Pendidikan, Pemuda dan Olah Raga
8665	Kulonprogo	Panjatan	Program Pendidikan Tinggi	Pemberian Bantuan Biaya Pendidikan Mahasiswa/Bea Mahasiswa	Persentase layanan pendidikan tinggi	274.000 Orang	Rp. 28.538.000	Dinas Pendidikan, Pemuda dan Olah Raga

No	Kabupaten /Kota	Kecamatan	Program	Kegiatan	Tolok Ukur	Target	Rupiah	SKPD
-1	-2	-3	-4	-5	-6	-7	-8	-9
8666	Kulonprogo	Panjatan	Program manajemen Pelayanan pendidikan	Pendataan Pendidikan Pengembangan Aplikasi Pendataan dan E-Administrasi	Persentase kelancaran dan keberhasilan manajemen layanan pendidikan	74,47 %	Rp. 5.129.000	Dinas Pendidikan, Pemuda dan Olah Raga
8667	Kulonprogo	Panjatan	Program manajemen Pelayanan pendidikan	Penyelenggaraan Ujian	Persentase kelancaran dan keberhasilan manajemen layanan pendidikan	74,47 %	Rp. 50.262.000	Dinas Pendidikan, Pemuda dan Olah Raga
8668	Kulonprogo	Panjatan	Program manajemen Pelayanan pendidikan	Pengembangan Minat Jurnalistik Siswa	Persentase kelancaran dan keberhasilan manajemen layanan pendidikan	74,47 %	Rp. 7.693.000	Dinas Pendidikan, Pemuda dan Olah Raga
8669	Kulonprogo	Panjatan	Program Pendidikan Karakter Berbasis Budaya	Penguatan pembelajaran Sastra Jawa	Persentase satuan pendidikan yang menerapkan model pendidikan berbasis budaya	5%	Rp. 25.642.000	Dinas Pendidikan, Pemuda dan Olah Raga
8670	Kulonprogo	Panjatan	Program akselerasi pengembangan pendidikan terkemuka	Layanan Mobile "learning Service"	Presentase Satuan Pendidikan yang menerapkan pembelajaran berbasis TIK	45%	Rp. 10.013.000	Dinas Pendidikan, Pemuda dan Olah Raga
8671	Kulonprogo	Panjatan	Program Pendidikan Menengah	Penyediaan BOS/BOSDA SM	Persentase layanan pendidikan menengah	81,35 %	Rp. 0	Dinas Pendidikan, Pemuda dan Olah Raga
8672	Kulonprogo	Panjatan	Program Pendidikan Karakter Berbasis Budaya	Penyusunan Buku Seri Pengenalan Budaya DIY	Persentase satuan pendidikan yang menerapkan model pendidikan berbasis budaya	5%	Rp. 12.821.000	Dinas Pendidikan, Pemuda dan Olah Raga
8673	Kulonprogo	Panjatan	Program manajemen Pelayanan pendidikan	Pemetaan Sekolah Rawan Bencana	Persentase kelancaran dan keberhasilan manajemen layanan pendidikan	74,47 %	Rp. 1.924.000	Dinas Pendidikan, Pemuda dan Olah Raga
8674	Kulonprogo	Panjatan	Program Peningkatan Prestasi Olah Raga	Pembibitan dan Pembinaan Olahragawan Berbakat	Cakupan Peningkatan Prestasi Cabang Olahraga	23 medali	Rp. 17.949.000	Dinas Pendidikan, Pemuda dan Olah Raga
8675	Kulonprogo	Panjatan	Program Pengembangan Transportasi Berbasis Keistimewaan	Pemasangan Penyesuaian Toponimi Jalan	Prosentase Dukungan Sarpras Transportasi pada kawasan budaya	23%	Rp. 6.411.000	Dinas Perhubungan, Komunikasi dan Informatika
8676	Kulonprogo	Panjatan	Program penataan kawasan hutan	Inventarisasi Dan Tindak Lanjut Pengelolaan Hutan A B	Persentase Luas Hutan	27,5 %	Rp. 2.223.000	Dinas Kehutanan dan Perkebunan
8677	Kulonprogo	Panjatan	Program Perlindungan dan Konservasi Sumber Daya Hutan	Pengembangan Tanaman Berbasis Konservasi	Persentase luas hutan	31,84 %	Rp. 61.621.000	Dinas Kehutanan dan Perkebunan
8678	Kulonprogo	Panjatan	Program Rehabilitasi Hutan dan Lahan	Pembinaan Pengelolaan DAS Berkelanjutan dan berbasis Budaya	Terwujudnya Rehabilitasi Hutan dan Lahan	27.000 Ha	Rp. 29.528.000	Dinas Kehutanan dan Perkebunan
8679	Kulonprogo	Panjatan	Program Rehabilitasi Ekosistem dan Cadangan SDA	Pengembangan Konservasi Ekosistem Sumberdaya Laut dan Pesisir	Luasan kawasan konservasi, restoking dan resensing	0,008 .	Rp. 24.383.250	Dinas Kelautan dan Perikanan
8680	Kulonprogo	Panjatan	Program Peningkatan Kualitas SDM dan Kelembagaan Perikanan dan Kelautan	Pengembangan Budaya Bahari untuk Peningkatan Kesejahteraan Masyarakat	Peningkatan sistem penyuluhan kelautan dan perikanan	115,42 sektor	Rp. 13.630.000	Dinas Kelautan dan Perikanan
8681	Kulonprogo	Panjatan	Program Peningkatan Kualitas SDM dan Kelembagaan Perikanan dan Kelautan	Fasilitasi Forum Mina Budaya	Peningkatan sistem penyuluhan kelautan dan perikanan	115,42 sektor	Rp. 6.244.000	Dinas Kelautan dan Perikanan
8682	Kulonprogo	Panjatan	Program Peningkatan Kualitas SDM dan Kelembagaan Perikanan dan Kelautan	Budaya Bahari, Konservasi dan Rehabilitasi dengan Kearifan Lokal	Peningkatan sistem penyuluhan kelautan dan perikanan	115,42 sektor	Rp. 1.904.000	Dinas Kelautan dan Perikanan
8683	Kulonprogo	Panjatan	Program Pengembangan Wilayah Transmigrasi	Seleksi Calon Transmigran Tingkat Provinsi	Pengembangan Wilayah Transmigrasi	150 KK	Rp. 1.711.000	Dinas Tenaga Kerja dan Transmigrasi
8684	Kulonprogo	Panjatan	Program Pengembangan Wilayah Transmigrasi	Pemeriksaan Kesehatan Calon Transmigran	Pengembangan Wilayah Transmigrasi	150 KK	Rp. 777.000	Dinas Tenaga Kerja dan Transmigrasi
8685	Kulonprogo	Panjatan	Program Pengembangan Wilayah Transmigrasi	Pelatihan Transmigrasi Regional	Pengembangan Wilayah Transmigrasi	150 KK	Rp. 4.169.000	Dinas Tenaga Kerja dan Transmigrasi
8686	Kulonprogo	Panjatan	Program Pengembangan Wilayah Transmigrasi	Pemberdayaan Transmigrasi Lokal	Pengembangan Wilayah Transmigrasi	150 KK	Rp. 75.149.000	Dinas Tenaga Kerja dan Transmigrasi
8687	Kulonprogo	Panjatan	Program Peningkatan Kesempatan Kerja	Pemberdayaan Masyarakat Setengah Penganggur melalui Fasilitasi Kelompok Kerja Produktif Buruh Informal	Peningkatan Kesempatan Kerja	46%	Rp. 1.741.000	Dinas Tenaga Kerja dan Transmigrasi
8688	Kulonprogo	Panjatan	Program Peningkatan Kesempatan Kerja	Pemberdayaan Tenaga Kerja Akibat PHK	Peningkatan Kesempatan Kerja	46%	Rp. 3.975.000	Dinas Tenaga Kerja dan Transmigrasi
8689	Kulonprogo	Panjatan	Program Peningkatan Kesempatan Kerja	Pembentukan Wira Usaha Baru Melalui Pendayagunaan Tenaga Kerja Pemuda Mandiri Profesional	Peningkatan Kesempatan Kerja	46%	Rp. 4.541.000	Dinas Tenaga Kerja dan Transmigrasi
8690	Kulonprogo	Panjatan	Program Peningkatan Kesempatan Kerja	Pembentukan Wira Usaha Baru Melalui Pendayagunaan Tenaga Kerja Mandiri Terdidik	Peningkatan Kesempatan Kerja	46%	Rp. 9.872.000	Dinas Tenaga Kerja dan Transmigrasi
8691	Kulonprogo	Panjatan	Program Peningkatan Kesempatan Kerja	Pembentukan kelompok usaha melalui perluasan kerja sistem padat karya (PKSPK) dan pendampingan	Peningkatan Kesempatan Kerja	46%	Rp. 21.635.000	Dinas Tenaga Kerja dan Transmigrasi
8692	Kulonprogo	Panjatan	Program Peningkatan Kesempatan Kerja	Pengurangan pengangguran melalui padat karya infrastuktur	Peningkatan Kesempatan Kerja	46%	Rp. 38.196.000	Dinas Tenaga Kerja dan Transmigrasi

No	Kabupaten /Kota	Kecamatan	Program	Kegiatan	Tolok Ukur	Target	Rupiah	SKPD
-1	-2	-3	-4	-5	-6	-7	-8	-9
8693	Kulonprogo	Panjatan	Program Peningkatan Kesempatan Kerja	Pengurangan pengangguran melalui penerapan teknologi tepat guna (TTG)	Peningkatan Kesempatan Kerja	46%	Rp. 5.949.000	Dinas Tenaga Kerja dan Transmigrasi
8694	Kulonprogo	Panjatan	Program Peningkatan Kesempatan Kerja	Pembinaan dan Penempatan Tenaga Kerja AKAD	Peningkatan Kesempatan Kerja	46%	Rp. 5.436.000	Dinas Tenaga Kerja dan Transmigrasi
8695	Kulonprogo	Panjatan	Program Peningkatan Kesempatan Kerja	Pembinaan angkatan kerja khusus	Peningkatan Kesempatan Kerja	46%	Rp. 4.966.000	Dinas Tenaga Kerja dan Transmigrasi
8696	Kulonprogo	Panjatan	Program Peningkatan Kesempatan Kerja	Penyebaran informasi pasar kerja	Peningkatan Kesempatan Kerja	46%	Rp. 259.000	Dinas Tenaga Kerja dan Transmigrasi
8697	Kulonprogo	Panjatan	Program Pelayanan Pengawasan Lembaga Ketenagakerjaan	Perlindungan Tenaga Kerja Wanita	Persentase perusahaan yang melaksanakan K3 sesuai dengan standar/ peratura	22%	Rp. 1.047.000	Dinas Tenaga Kerja dan Transmigrasi
8698	Kulonprogo	Panjatan	Program Pelayanan Pengawasan Lembaga Ketenagakerjaan	Penilaian Nihil Kecelakaan Kerja	Persentase perusahaan yang melaksanakan K3 sesuai dengan standar/ peratura	22%	Rp. 379.000	Dinas Tenaga Kerja dan Transmigrasi
8699	Kulonprogo	Panjatan	Program Pelayanan Pengawasan Lembaga Ketenagakerjaan	Peningkatan pengawasan norma kerja dan K3	Persentase perusahaan yang melaksanakan K3 sesuai dengan standar/ peratura	22%	Rp. 970.000	Dinas Tenaga Kerja dan Transmigrasi
8700	Kulonprogo	Panjatan	Program Pelayanan Pengawasan Lembaga Ketenagakerjaan	Pemeriksaan Alat-Alat Keselamatan dan Kesehatan Kerja (K3)	Persentase perusahaan yang melaksanakan K3 sesuai dengan standar/ peratura	22%	Rp. 2.233.000	Dinas Tenaga Kerja dan Transmigrasi
8701	Kulonprogo	Panjatan	Program Pelayanan Pengawasan Lembaga Ketenagakerjaan	Peningkatan pelayanan Keselamatan Kerja dan Kesehatan Kerja (K3) bagi pekerja di wilayah perairan	Persentase perusahaan yang melaksanakan K3 sesuai dengan standar/ peratura	22%	Rp. 9.715.000	Dinas Tenaga Kerja dan Transmigrasi
8702	Kulonprogo	Panjatan	Program Peningkatan Kualitas dan Produktivitas Tenaga Kerja	Sertifikasi Uji Kompetensi Tenaga Kerja	Peningkatan Kualitas dan Produktivitas Tenaga Kerja	40%	Rp. 1.469.000	Dinas Tenaga Kerja dan Transmigrasi
8703	Kulonprogo	Panjatan	Program Peningkatan mutu pelayanan lembaga ketenagakerjaan	Pembinaan Asosiasi Profesi Bidang Pelatihan Kerja	Persentase Besaran tenaga kerja yang mendapatkan pelatihan berbasis kompetensi	46%	Rp. 215.000	Dinas Tenaga Kerja dan Transmigrasi
8704	Kulonprogo	Panjatan	Program Peningkatan Kualitas dan Produktivitas Tenaga Kerja	Pelatihan Ketrampilan Institusional Bagi Pencaker	Peningkatan Kualitas dan Produktivitas Tenaga Kerja	40%	Rp. 15.472.000	Dinas Tenaga Kerja dan Transmigrasi
8705	Kulonprogo	Panjatan	Program Peningkatan Kualitas dan Produktivitas Tenaga Kerja	Pelatihan Ketrampilan Keliling Mobil Training Unit	Peningkatan Kualitas dan Produktivitas Tenaga Kerja	40%	Rp. 37.019.000	Dinas Tenaga Kerja dan Transmigrasi
8706	Kulonprogo	Panjatan	Program Peningkatan Kualitas dan Produktivitas Tenaga Kerja	Pelatihan Ketrampilan Swadana	Peningkatan Kualitas dan Produktivitas Tenaga Kerja	40%	Rp. 4.267.000	Dinas Tenaga Kerja dan Transmigrasi
8707	Kulonprogo	Panjatan	Program Peningkatan Kualitas dan Produktivitas Tenaga Kerja	Pelatihan Ketrampilan Teknologi tepat guna untuk usaha mandiri	Peningkatan Kualitas dan Produktivitas Tenaga Kerja	40%	Rp. 5.254.000	Dinas Tenaga Kerja dan Transmigrasi
8708	Kulonprogo	Panjatan	Program Peningkatan Kualitas dan Produktivitas Tenaga Kerja	Sertifikasi Uji Kompetensi Pencari Kerja	Peningkatan Kualitas dan Produktivitas Tenaga Kerja	40%	Rp. 1.035.000	Dinas Tenaga Kerja dan Transmigrasi
8709	Kulonprogo	Panjatan	Program Pelayanan Penyelesaian Perselisihan Hubungan Industrial	Identifikasi Penangguhan Upah Minimum di DIY	Persentase Besaran kasus yang diselesaikan dengan Perjanjian Bersama (PB)	46%	Rp. 449.000	Dinas Tenaga Kerja dan Transmigrasi
8710	Kulonprogo	Panjatan	Program Peningkatan Kesempatan Kerja	Pengembangan Produktivitas melalui pelatihan peningkatan produktivitas bagi pencari kerja/mantan	Peningkatan Kesempatan Kerja	46%	Rp. 5.121.000	Dinas Tenaga Kerja dan Transmigrasi
8711	Kulonprogo	Panjatan	Program Pelayanan Penyelesaian Perselisihan Hubungan Industrial	Koordinasi Dewan Pengupahan DIY	Persentase Besaran kasus yang diselesaikan dengan Perjanjian Bersama (PB)	46%	Rp. 2.640.000	Dinas Tenaga Kerja dan Transmigrasi
8712	Kulonprogo	Panjatan	Program Peningkatan Kualitas dan Produktivitas Tenaga Kerja	Pengembangan Produktivitas bagi Tenaga Kerja Perusahaan	Peningkatan Kualitas dan Produktivitas Tenaga Kerja	40%	Rp. 2.051.000	Dinas Tenaga Kerja dan Transmigrasi
8713	Kulonprogo	Panjatan	Program Peningkatan Kualitas dan Produktivitas Tenaga Kerja	Pembinaan Peserta Pasca Pemagangan di Jepang	Peningkatan Kualitas dan Produktivitas Tenaga Kerja	40%	Rp. 1.394.000	Dinas Tenaga Kerja dan Transmigrasi
8714	Kulonprogo	Panjatan	Program Peningkatan Kualitas dan Produktivitas Tenaga Kerja	Pembinaan peserta pemagangan ke perusahaan	Peningkatan Kualitas dan Produktivitas Tenaga Kerja	40%	Rp. 10.089.000	Dinas Tenaga Kerja dan Transmigrasi
8715	Kulonprogo	Panjatan	Program Peningkatan Kualitas dan Produktivitas Tenaga Kerja	Rekrutmen dan Seleksi Calon Peserta Pemagangan ke Jepang	Peningkatan Kualitas dan Produktivitas Tenaga Kerja	40%	Rp. 10.257.000	Dinas Tenaga Kerja dan Transmigrasi
8716	Kulonprogo	Panjatan	Program Peningkatan Kualitas dan Produktivitas Tenaga Kerja	Sosialisasi Program Pemagangan ke Jepang	Peningkatan Kualitas dan Produktivitas Tenaga Kerja	40%	Rp. 137.000	Dinas Tenaga Kerja dan Transmigrasi
8717	Kulonprogo	Panjatan	Program Peningkatan Kualitas dan Produktivitas Tenaga Kerja	Pembinaan Peserta Pasca Pemagangan ke Perusahaan	Peningkatan Kualitas dan Produktivitas Tenaga Kerja	40%	Rp. 2.620.000	Dinas Tenaga Kerja dan Transmigrasi
8718	Kulonprogo	Panjatan	Program Pelayanan Penyelesaian Perselisihan Hubungan Industrial	Pemantauan perusahaan rawan perselisihan Hubungan Industrial	Persentase Besaran kasus yang diselesaikan dengan Perjanjian Bersama (PB)	46%	Rp. 398.000	Dinas Tenaga Kerja dan Transmigrasi
8719	Kulonprogo	Panjatan	Program Pelayanan Penyelesaian Perselisihan Hubungan Industrial	Peningkatan pemahaman penyelesaian kasus hubungan industrial bagi mediator	Persentase Besaran kasus yang diselesaikan dengan Perjanjian Bersama (PB)	46%	Rp. 309.000	Dinas Tenaga Kerja dan Transmigrasi

No	Kabupaten /Kota	Kecamatan	Program	Kegiatan	Tolok Ukur	Target	Rupiah	SKPD
-1	-2	-3	-4	-5	-6	-7	-8	-9
8720	Kulonprogo	Panjatan	Program Pelayanan Penyelesaian Perselisihan Hubungan Industrial	Penyelesaian Kasus Perselisihan Hubungan Industrial (PHI) Tingkat Provinsi	Persentase Besaran kasus yang diselesaikan dengan Perjanjian Bersama (PB)	46%	Rp. 318.000	Dinas Tenaga Kerja dan Transmigrasi
8721	Kulonprogo	Panjatan	Program Pelayanan Pengawasan Lembaga Ketenagakerjaan	Pengujian Lingkungan Kerja	Persentase perusahaan yang melaksanakan K3 sesuai dengan standar/ peratura	22%	Rp. 3.526.000	Dinas Tenaga Kerja dan Transmigrasi
8722	Kulonprogo	Panjatan	Program Pelayanan Pengawasan Lembaga Ketenagakerjaan	Perlindungan tenaga kerja diluar hubungan kerja	Persentase perusahaan yang melaksanakan K3 sesuai dengan standar/ peratura	22%	Rp. 530.000	Dinas Tenaga Kerja dan Transmigrasi
8723	Kulonprogo	Panjatan	Program Peningkatan mutu pelayanan lembaga ketenagakerjaan	Penyuluhan Pembinaan dan Perlindungan CTKI/TKI	Persentase Besaran tenaga kerja yang mendapatkan pelatihan berbasis kompetensi	46%	Rp. 315.000	Dinas Tenaga Kerja dan Transmigrasi
8724	Kulonprogo	Panjatan	Program Peningkatan Kualitas dan Produktivitas Tenaga Kerja	Sertifikasi Asesor Kompetensi	Peningkatan Kualitas dan Produktivitas Tenaga Kerja	40%	Rp. 480.000	Dinas Tenaga Kerja dan Transmigrasi
8725	Kulonprogo	Panjatan	Program Peningkatan Kualitas dan Produktivitas Tenaga Kerja	Sertifikasi Uji Kompetensi Instruktur	Peningkatan Kualitas dan Produktivitas Tenaga Kerja	40%	Rp. 454.000	Dinas Tenaga Kerja dan Transmigrasi
8726	Kulonprogo	Panjatan	Program Peningkatan Kualitas dan Produktivitas Tenaga Kerja	Bimtek Asesor Kompetensi (WPA)	Peningkatan Kualitas dan Produktivitas Tenaga Kerja	40%	Rp. 798.000	Dinas Tenaga Kerja dan Transmigrasi
8727	Kulonprogo	Panjatan	Program Peningkatan Kualitas dan Produktivitas Tenaga Kerja	Penyusunan Data Base Sertifikasi Kompetensi	Peningkatan Kualitas dan Produktivitas Tenaga Kerja	40%	Rp. 274.000	Dinas Tenaga Kerja dan Transmigrasi
8728	Kulonprogo	Panjatan	Program Peningkatan Kualitas dan Produktivitas Tenaga Kerja	Pelatihan Hiperkes dan Keselamatan Kerja Bagi Dokter Perusahaan	Peningkatan Kualitas dan Produktivitas Tenaga Kerja	40%	Rp. 4.771.000	Dinas Tenaga Kerja dan Transmigrasi
8729	Kulonprogo	Panjatan	Program Peningkatan Kualitas dan Produktivitas Tenaga Kerja	Pelatihan Hiperkes dan Keselamatan Kerja Bagi Guru SMK, SLTA berlaboratorium dan LPK	Peningkatan Kualitas dan Produktivitas Tenaga Kerja	40%	Rp. 527.000	Dinas Tenaga Kerja dan Transmigrasi
8730	Kulonprogo	Panjatan	Program Peningkatan Kualitas dan Produktivitas Tenaga Kerja	Pelatihan Hiperkes dan Keselamatan Kerja Bagi Teknisi Perusahaan	Peningkatan Kualitas dan Produktivitas Tenaga Kerja	40%	Rp. 635.000	Dinas Tenaga Kerja dan Transmigrasi
8731	Kulonprogo	Panjatan	Program Peningkatan Kualitas dan Produktivitas Tenaga Kerja	Pelatihan Hiperkes dan Keselamatan Kerja Bagi Pencaker	Peningkatan Kualitas dan Produktivitas Tenaga Kerja	40%	Rp. 689.000	Dinas Tenaga Kerja dan Transmigrasi
8732	Kulonprogo	Panjatan	Program Peningkatan Kualitas dan Produktivitas Tenaga Kerja	Pelatihan Hiperkes dan Keselamatan Kerja Bagi Paramedis	Peningkatan Kualitas dan Produktivitas Tenaga Kerja	40%	Rp. 527.000	Dinas Tenaga Kerja dan Transmigrasi
8733	Kulonprogo	Panjatan	Program Peningkatan Kesempatan Kerja	Pembinaan pengantar kerja dan petugas antar kerja	Peningkatan Kesempatan Kerja	46%	Rp. 182.000	Dinas Tenaga Kerja dan Transmigrasi
8734	Kulonprogo	Panjatan	Program Pengembangan Pemasaran Pariwisata	Peningkatan Pemanfaatan Teknologi Informasi Dalam Pemasaran Pariwisata	Tercapaianya pengembangan pemasaran pariwisata yang efektif dan efisien	14.595.763 Orang	Rp. 962.000	Dinas Pariwisata
8735	Kulonprogo	Panjatan	Program Peningkatan Pemasaran Hasil Produksi Pertanian/Perkebunan	Penyebarluasan Informasi Perbenihan	Terpromosikannya komoditas unggulan daerah	3 Komoditas	Rp. 642.000	Dinas Pertanian
8736	Kulonprogo	Panjatan	Program Peningkatan Produksi Tanaman Pangan	Pelayanan Sertifikasi Padi dan Palawija	Peningkatan produksi pertanian tanaman pangan	2.200.000 ton	Rp. 834.000	Dinas Pertanian
8737	Kulonprogo	Panjatan	Program Peningkatan Produksi Tanaman Pangan	Penyediaan Benih dan Pengembangan jabal Kedelai	Peningkatan produksi pertanian tanaman pangan	2.200.000 ton	Rp. 1.875.000	Dinas Pertanian
8738	Kulonprogo	Panjatan	Program Peningkatan Produksi Tanaman Pangan	Peningkatan Pendapatan Petani Melalui Pengolahan Hasil Tanaman Pangan	Peningkatan produksi pertanian tanaman pangan	2.200.000 ton	Rp. 16.796.000	Dinas Pertanian
8739	Kulonprogo	Panjatan	Program Peningkatan Produksi Tanaman Pangan	Fasilitasi Sarana Teknologi Budidaya Jagung Hibrida	Peningkatan produksi pertanian tanaman pangan	2.200.000 ton	Rp. 3.516.000	Dinas Pertanian
8740	Kulonprogo	Panjatan	Program Peningkatan Produksi Tanaman Pangan	Pengembangan dan Pembinaan Budidaya Garut	Peningkatan produksi pertanian tanaman pangan	2.200.000 ton	Rp. 2.032.000	Dinas Pertanian
8741	Kulonprogo	Panjatan	Program Peningkatan Produksi Tanaman Pangan	Penanganan Lahan Pertanian Berkelanjutan	Peningkatan produksi pertanian tanaman pangan	2.200.000 ton	Rp. 10.938.000	Dinas Pertanian
8742	Kulonprogo	Panjatan	Program Peningkatan Produksi Tanaman Pangan	Perbanyakan Benih Sumber di Tingkat Petani	Peningkatan produksi pertanian tanaman pangan	2.200.000 ton	Rp. 3.750.000	Dinas Pertanian
8743	Kulonprogo	Panjatan	Program Peningkatan Produksi Tanaman Pangan	Bimbingan dan Fasilitasi Sarana Pengendalian OPT dan Brigade Proteksi	Peningkatan produksi pertanian tanaman pangan	2.200.000 ton	Rp. 2.711.000	Dinas Pertanian
8744	Kulonprogo	Panjatan	Program Peningkatan Produksi Tanaman Pangan	Pemberdayaan Petani Pemandu SLPHT	Peningkatan produksi pertanian tanaman pangan	2.200.000 ton	Rp. 1.954.000	Dinas Pertanian
8745	Kulonprogo	Panjatan	Program Peningkatan Produksi Tanaman Pangan	SLPHT Berkelanjutan	Peningkatan produksi pertanian tanaman pangan	2.200.000 ton	Rp. 8.334.000	Dinas Pertanian
8746	Kulonprogo	Panjatan	Program Peningkatan Produksi Tanaman Pangan	SLPHT Tanaman Pangan & Hortikultura	Peningkatan produksi pertanian tanaman pangan	2.200.000 ton	Rp. 2.344.000	Dinas Pertanian

No	Kabupaten /Kota	Kecamatan	Program	Kegiatan	Tolok Ukur	Target	Rupiah	SKPD
-1	-2	-3	-4	-5	-6	-7	-8	-9
8747	Kulonprogo	Panjatan	Program Peningkatan Produksi Hasil Peternakan	Penumbuhan HMT di lahan marginal	Peningkatan populasi ternak	16.223.400 ekor	Rp. 1.539.000	Dinas Pertanian
8748	Kulonprogo	Panjatan	Program Peningkatan Produksi Hasil Peternakan	Pengembangan Ternak Sapi Potong	Peningkatan populasi ternak	16.223.400 ekor	Rp. 12.180.000	Dinas Pertanian
8749	Kulonprogo	Panjatan	Program Peningkatan Produksi Hasil Peternakan	Penanggulangan Penyakit Hewan Menular Strategis	Peningkatan populasi ternak	16.223.400 ekor	Rp. 962.000	Dinas Pertanian
8750	Kulonprogo	Panjatan	Program Peningkatan Produksi Hasil Peternakan	Pengembangan Ternak Kambing/Domba	Peningkatan populasi ternak	16.223.400 ekor	Rp. 25.863.000	Dinas Pertanian
8751	Kulonprogo	Panjatan	Program Peningkatan Produksi Hasil Peternakan	Pemeliharaan Kesehatan dan Pencegahan Penyakit Menular Strategis (Pengujian Laboratoris)	Peningkatan populasi ternak	16.223.400 ekor	Rp. 3.206.000	Dinas Pertanian
8752	Kulonprogo	Panjatan	Program Peningkatan Produksi Hasil Peternakan	Pengembangan Pembibitan Ternak	Peningkatan populasi ternak	16.223.400 ekor	Rp. 19.872.000	Dinas Pertanian
8753	Kulonprogo	Panjatan	Program Peningkatan Produksi Hasil Peternakan	Kaji Terap Teknologi Peternakan	Peningkatan populasi ternak	16.223.400 ekor	Rp. 2.565.000	Dinas Pertanian
8754	Kulonprogo	Panjatan	Program Peningkatan Produksi Hasil Peternakan	Pengawasan Lalu Lintas Ternak	Peningkatan populasi ternak	16.223.400 ekor	Rp. 2.565.000	Dinas Pertanian
8755	Kulonprogo	Panjatan	Program Peningkatan Pemasaran Hasil Produksi Pertanian/Perkebunan	Peningkatan Keamanan Pangan Asal Hewan	Terpromosikannya komoditas unggulan daerah	3 Komoditas	Rp. 3.206.000	Dinas Pertanian
8756	Kulonprogo	Panjatan	Program Peningkatan Kualitas SDM dan Kelembagaan Petani	Peningkatan Kemampuan Lembaga Petani	Pelatihan bagi petani dan petugas	1,7 %	Rp. 1.154.000	Dinas Pertanian
8757	Kulonprogo	Panjatan	Program Peningkatan Pemasaran Hasil Produksi Pertanian/Perkebunan	Peningkatan Mutu dan keamanan pangan	Terpromosikannya komoditas unggulan daerah	3 Komoditas	Rp. 770.000	Dinas Pertanian
8758	Kulonprogo	Panjatan	Program Peningkatan Pemasaran Hasil Produksi Pertanian/Perkebunan	Penanganan pasca panen dan pengolahan hasil pertanian	Terpromosikannya komoditas unggulan daerah	3 Komoditas	Rp. 3.206.000	Dinas Pertanian
8759	Kulonprogo	Panjatan	Program Peningkatan Pemasaran Hasil Produksi Pertanian/Perkebunan	Penanganan Pascapanen dan Pengolahan Hasil Hortikultura	Terpromosikannya komoditas unggulan daerah	3 Komoditas	Rp. 8.334.000	Dinas Pertanian
8760	Kulonprogo	Panjatan	Program Peningkatan Produksi Tanaman Pangan	Penanggulangan Hama Terpadu Secara Alami	Peningkatan produksi pertanian tanaman pangan	2.200.000 ton	Rp. 8.201.000	Dinas Pertanian
8761	Kulonprogo	Panjatan	Program Peningkatan Produksi Hortikultura	Budaya Pengembangan Plasma Nutfah Hortikultura	Peningkatan produksi pertanian hortikultura	216831,8 ton	Rp. 1.471.000	Dinas Pertanian
8762	Kulonprogo	Panjatan	Program Peningkatan Produksi Hasil Peternakan	Budaya Pengembangan Plasma Nutfah Ternak	Peningkatan populasi ternak	16.223.400 ekor	Rp. 5.129.000	Dinas Pertanian
8763	Kulonprogo	Panjatan	Program Peningkatan Produksi Tanaman Pangan	Peningkatan Pendapatan Petani Melalui Agribisnis Tanaman Pangan	Peningkatan produksi pertanian tanaman pangan	2.200.000 ton	Rp. 7.372.000	Dinas Pertanian
8764	Kulonprogo	Panjatan	Program Peningkatan Produksi Hortikultura	Peningkatan Pendapatan Petani Melalui Agribisnis Hortikultura	Peningkatan produksi pertanian hortikultura	216831,8 ton	Rp. 7.372.000	Dinas Pertanian
8765	Kulonprogo	Panjatan	Program Peningkatan Produksi Hasil Peternakan	Peningkatan Pendapatan Petani Melalui Agribisnis Peternakan	Peningkatan populasi ternak	16.223.400 ekor	Rp. 7.372.000	Dinas Pertanian
8766	Kulonprogo	Panjatan	Program Peningkatan Produksi Hortikultura	SLPHT Tanaman Hortikultura	Peningkatan produksi pertanian hortikultura	216831,8 ton	Rp. 2.174.000	Dinas Pertanian
8767	Kulonprogo	Panjatan	Program Peningkatan Produksi Hortikultura	Fasilitasi Sarana Pengendalian OPT dan Brigade Proteksi Hortikultura	Peningkatan produksi pertanian hortikultura	216831,8 ton	Rp. 2.957.000	Dinas Pertanian
8768	Kulonprogo	Panjatan	Program Peningkatan Produksi Tanaman Pangan	Peningkatan Pengelolaan Sumberdaya Air Wilayah Sungai dan Pengelolaan Irigasi Partisipatif (Loan WISMP)	Peningkatan produksi pertanian tanaman pangan	2.200.000 ton	Rp. 3.504.000	Dinas Pertanian
8769	Kulonprogo	Panjatan	Program pengembangan dan Pembinaan BUMD serta Lembaga Keuangan Mikro	Pembinaan BUKP	Persentase pendapatan BUMD terhadap penyertaan modal	22 `	Rp. 2.565.000	Dinas Pendapatan, Pengelolaan Keuangan dan Aset
8770	Kulonprogo	Panjatan	Program Peningkatan Dan Pengembangan Pengelolaan Keuangan Daerah	Intensifikasi dan ekstensifikasi sumber-sumber pendapatan di KPPD Kulonprogo	Persentase Peningkatan PAD	10,04 %	Rp. 55.000.000	Dinas Pendapatan, Pengelolaan Keuangan dan Aset
8771	Kulonprogo	Panjatan	Program Peningkatan Sistem Pengawasan Internal dan Pengendalian Pelaksanaan Kebijakan KDH	Pelaksanaan Pengawasan Internal Secara Berkala	Laporan Hasil Pemeriksaan Reguler, Laporan Kormonev, SK Gubernur PKPT, Laporan Hasil	45%	Rp. 26.521.000	Inspektorat
8772	Kulonprogo	Panjatan	Program Peningkatan Sistem Pengawasan Internal dan Pengendalian Pelaksanaan Kebijakan KDH	Koordinasi Pengawasan Yang Lebih Komprehensif	Laporan Hasil Pemeriksaan Reguler, Laporan Kormonev, SK Gubernur PKPT, Laporan Hasil	45%	Rp. 874.000	Inspektorat
8773	Kulonprogo	Panjatan	Program Peningkatan Sistem Pengawasan Internal dan Pengendalian Pelaksanaan Kebijakan KDH	Evaluasi Kinerja Penyelenggaraan Pemerintah Daerah	Laporan Hasil Pemeriksaan Reguler, Laporan Kormonev, SK Gubernur PKPT, Laporan Hasil	45%	Rp. 1.239.000	Inspektorat

No	Kabupaten /Kota	Kecamatan	Program	Kegiatan	Tolok Ukur	Target	Rupiah	SKPD
-1	-2	-3	-4	-5	-6	-7	-8	-9
8774	Kulonprogo	Panjatan	Program Peningkatan Sistem Pengawasan Internal dan Pengendalian Pelaksanaan Kebijakan KDH	Gelar Pengawasan Daerah dan Pemutakhiran Data Tindak Lanjut Hasil Pengawasan	Laporan Hasil Pemeriksaan Reguler, Laporan Kormonev, SK Gubernur PKPT, Laporan Hasil	45%	Rp. 1.880.000	Inspektorat
8775	Kulonprogo	Panjatan	Program Peningkatan Sistem Pengawasan Internal dan Pengendalian Pelaksanaan Kebijakan KDH	Monitoring, Evaluasi dan Inventarisasi Temuan Pengawasan	Laporan Hasil Pemeriksaan Reguler, Laporan Kormonev, SK Gubernur PKPT, Laporan Hasil	45%	Rp. 868.000	Inspektorat
8776	Kulonprogo	Panjatan	Program Peningkatan Sistem Pengawasan Internal dan Pengendalian Pelaksanaan Kebijakan KDH	Pemeriksaan Khusus di Lingkungan Pemerintah Daerah	Laporan Hasil Pemeriksaan Reguler, Laporan Kormonev, SK Gubernur PKPT, Laporan Hasil	45%	Rp. 7.940.000	Inspektorat
8777	Kulonprogo	Panjatan	Program Peningkatan Kapasitas Lembaga Perwakilan Rakyat Daerah	Kegiatan Reses	Tercapainya peningkatan Lembaga Perwakilan Rakyat Daerah	93%	Rp. 27.901.000	Sekretariat DPRD
8778	Kulonprogo	Panjatan	Program Peningkatan Kapasitas Lembaga Perwakilan Rakyat Daerah	Kunjungan Kerja Pimpinan Dan Anggota DPRD Dalam Daerah	Tercapainya peningkatan Lembaga Perwakilan Rakyat Daerah	93%	Rp. 4.282.000	Sekretariat DPRD
8779	Kulonprogo	Pengasih	Penganekaragaman konsumsi dan keamanan pangan	Pengembangan Diversifikasi Produk Antara	Persentase Pengawasan dan Pembinaan Keamanan Pangan	78%	Rp. 642.000	Badan Ketahanan Pangan dan Penyuluhan
8780	Kulonprogo	Pengasih	Penganekaragaman konsumsi dan keamanan pangan	Pengembangan Nilai-nilai Kearifan Lokal dalam Pemanfaatan Lahan Pekarangan	Persentase Pengawasan dan Pembinaan Keamanan Pangan	78%	Rp. 5.642.000	Badan Ketahanan Pangan dan Penyuluhan
8781	Kulonprogo	Pengasih	Penganekaragaman konsumsi dan keamanan pangan	Pengembangan budaya pangan lokal dan tradisional	Persentase Pengawasan dan Pembinaan Keamanan Pangan	78%	Rp. 10.642.000	Badan Ketahanan Pangan dan Penyuluhan
8782	Kulonprogo	Pengasih	Program Pemberdayaan Penyuluh Pertanian	Penguatan budaya kelembagaan pertanian	Meningkatnya kualitas penyuluh	61%	Rp. 17.250.000	Badan Ketahanan Pangan dan Penyuluhan
8783	Kulonprogo	Pengasih	Program Pengendalian Pencemaran dan Kerusakan Lingkungan Hidup	Koordinasi Penilaian Langit Biru	Peningkatan Kualitas Lingkungan	3,89 %	Rp. 5.814.000	Badan Lingkungan Hidup
8784	Kulonprogo	Pengasih	Program Pengendalian Pencemaran dan Kerusakan Lingkungan Hidup	Pemantauan Kualitas Udara Ambien	Peningkatan Kualitas Lingkungan	3,89 %	Rp. 30.000.000	Badan Lingkungan Hidup
8785	Kulonprogo	Pengasih	Program Pengendalian Pencemaran dan Kerusakan Lingkungan Hidup	Pembinaan Teknis Pelaksanaan A M D A L, U K L-U P L, Dan D P L	Peningkatan Kualitas Lingkungan	3,89 %	Rp. 1.667.000	Badan Lingkungan Hidup
8786	Kulonprogo	Pengasih	Program Pengendalian Pencemaran dan Kerusakan Lingkungan Hidup	Peringatan Hari Penting Terkait Lingkungan Hidup	Peningkatan Kualitas Lingkungan	3,89 %	Rp. 83.334.000	Badan Lingkungan Hidup
8787	Kulonprogo	Pengasih	Program Pengendalian Pencemaran dan Kerusakan Lingkungan Hidup	Pondok Pesantren Berwawasan Lingkungan Hidup	Peningkatan Kualitas Lingkungan	3,89 %	Rp. 1.334.000	Badan Lingkungan Hidup
8788	Kulonprogo	Pengasih	Program Pengendalian Pencemaran dan Kerusakan Lingkungan Hidup	Pengendalian Pencemaran Air	Peningkatan Kualitas Lingkungan	3,89 %	Rp. 20.082.000	Badan Lingkungan Hidup
8789	Kulonprogo	Pengasih	Program Pengendalian Pencemaran dan Kerusakan Lingkungan Hidup	Pengendalian B3 Dan Limbah B3	Peningkatan Kualitas Lingkungan	3,89 %	Rp. 1.000.000	Badan Lingkungan Hidup
8790	Kulonprogo	Pengasih	Program Pengendalian Pencemaran dan Kerusakan Lingkungan Hidup	Pengembangan Kapasitas Kader lingkungan hidup	Peningkatan Kualitas Lingkungan	3,89 %	Rp. 2.770.000	Badan Lingkungan Hidup
8791	Kulonprogo	Pengasih	Program Perlindungan dan Konservasi Sumber Daya Alam	Konservasi Sumber Daya Air Dan Pengendalian Kerusakan Sumber-Sumber Air	LuasLahan yang TerkonservasiTerhadapLuasan Total Lahan	10%	Rp. 36.843.000	Badan Lingkungan Hidup
8792	Kulonprogo	Pengasih	Program Perlindungan dan Konservasi Sumber Daya Alam	Pengendalian Dan Pengawasan Pemanfaatan SDA	LuasLahan yang TerkonservasiTerhadapLuasan Total Lahan	10%	Rp. 107.500.000	Badan Lingkungan Hidup
8793	Kulonprogo	Pengasih	Program Perlindungan dan Konservasi Sumber Daya Alam	Peningkatan Peran Serta Mayarakat Dalam Perlindungan dan Konservasi SDA	LuasLahan yang TerkonservasiTerhadapLuasan Total Lahan	10%	Rp. 3.125.000	Badan Lingkungan Hidup
8794	Kulonprogo	Pengasih	Program Peningkatan Kualitas dan Akses Informasi Sumber Daya Alam dan Lingkungan Hidup	Penguatan Jejaring Informasi Lingkungan Pusat dan Daerah	Prosentase Peningkatan Akses Inforamasi Sumber Daya Air dan Lingkungan Hidup	20%	Rp. 642.000	Badan Lingkungan Hidup
8795	Kulonprogo	Pengasih	Program Peningkatan Kualitas dan Akses Informasi Sumber Daya Alam dan Lingkungan Hidup	Penyusunan KLHS	Prosentase Peningkatan Akses Inforamasi Sumber Daya Air dan Lingkungan Hidup	20%	Rp. 29.167.000	Badan Lingkungan Hidup
8796	Kulonprogo	Pengasih	Program Peningkatan Pengendalian Polusi	Pengujian Emisi/Polusi Udara Akibat Aktivitas Produksi	PeningkatanPenaatanLingkunganBagiKegiatan Usaha	5%	Rp. 7.059.000	Badan Lingkungan Hidup
8797	Kulonprogo	Pengasih	Program Penguatan Kelembagaan Pengarusutamaan Gender	Pembinaan P2WKSS	Persentase pembinaan organisasi perempuan	46%	Rp. 1.026.000	Badan Pemberdayaan Perempuan dan Masyarakat
8798	Kulonprogo	Pengasih	Program Peningkatan Kualitas Hidup dan Perlindungan Perempuan	Pelayanan Perlindungan Perempuan dan Anak Korban Kekerasan	Rasio kekerasan terhadap perempuan	0.04 .	Rp. 5.129.000	Badan Pemberdayaan Perempuan dan Masyarakat
8799	Kulonprogo	Pengasih	Program Peningkatan Kualitas Hidup dan Perlindungan Perempuan	Gerakan Sayang Ibu	Rasio kekerasan terhadap perempuan	0.04 .	Rp. 1.090.000	Badan Pemberdayaan Perempuan dan Masyarakat
8800	Kulonprogo	Pengasih	Program Peningkatan Kualitas Hidup dan Perlindungan Perempuan	Pengembangan Sistem Informasi Gender dan Anak	Rasio kekerasan terhadap perempuan	0.04 .	Rp. 1.058.000	Badan Pemberdayaan Perempuan dan Masyarakat

No	Kabupaten /Kota	Kecamatan	Program	Kegiatan	Tolok Ukur	Target	Rupiah	SKPD
-1	-2	-3	-4	-5	-6	-7	-8	-9
8801	Kulonprogo	Pengasih	Program Peningkatan Kualitas Hidup dan Perlindungan Perempuan	Updating Data Terpilah Gender dan Anak	Rasio kekerasan terhadap perempuan	0.04 .	Rp. 1.481.000	Badan Pemberdayaan Perempuan dan Masyarakat
8802	Kulonprogo	Pengasih	Program Peningkatan Kualitas Hidup dan Perlindungan Anak	Kajian Data Perlindungan Anak	Rasio kekerasan terhadap anak	0,23 .	Rp. 1.347.000	Badan Pemberdayaan Perempuan dan Masyarakat
8803	Kulonprogo	Pengasih	Program Peningkatan Partisipasi Ekonomi Perempuan	Pameran hasil karya perempuan di bidang pembangunan	Persentase Partisipasi Perempuan di Lembaga Swasta	95,4 %	Rp. 1.090.000	Badan Pemberdayaan Perempuan dan Masyarakat
8804	Kulonprogo	Pengasih	Program Kesehatan Reproduksi Remaja	Pendirian dan Pengembangan PIK KRR	Terlaksanannya Program Kesehatan Reproduksi Remaja	31,12 %	Rp. 6.000.000	Badan Pemberdayaan Perempuan dan Masyarakat
8805	Kulonprogo	Pengasih	Program Peningkatan Kesejahteraan Keluarga	Peningkatan dan Fasilatisasi ketahanan keluarga sejahtera	Persentase Jumlah Keluarga Pra Sejahtera dan Keluarga Sejahtera I	44,60 %	Rp. 8.334.000	Badan Pemberdayaan Perempuan dan Masyarakat
8806	Kulonprogo	Pengasih	Program Pengembangan Bina Keluarga	Pengembangan ketahanan dan Keberdayaan keluarga	Persentase Kelompok Bina Keluarga percontohan	31,20 %	Rp. 7.500.000	Badan Pemberdayaan Perempuan dan Masyarakat
8807	Kulonprogo	Pengasih	Program pengembangan lembaga ekonomi pedesaan	Pelatihan Keterampilan Manajemen BUMDES	Terselenggaranya peningkatan ketahanan ekonomi masyarakat	33,08 %	Rp. 2.500.000	Badan Pemberdayaan Perempuan dan Masyarakat
8808	Kulonprogo	Pengasih	Program pengembangan lembaga ekonomi pedesaan	Pembentukan, Pembinaan, dan Pengembangan BUMDES	Terselenggaranya peningkatan ketahanan ekonomi masyarakat	33,08 %	Rp. 1.957.000	Badan Pemberdayaan Perempuan dan Masyarakat
8809	Kulonprogo	Pengasih	Program pengembangan lembaga ekonomi pedesaan	Pembinaan Lembaga Keuangan Mikro (UED-SP)	Terselenggaranya peningkatan ketahanan ekonomi masyarakat	33,08 %	Rp. 1.875.000	Badan Pemberdayaan Perempuan dan Masyarakat
8810	Kulonprogo	Pengasih	Program Peningkatan Partisipasi Masyarakat Dalam Membangun Desa	Fasilitasi dan Koordinasi PNPM Mandiri Perdesaan	Terselenggaranya peningkatan kuantitas dan kualitas partisipasi masyarakat dalam	34%	Rp. 3.572.000	Badan Pemberdayaan Perempuan dan Masyarakat
8811	Kulonprogo	Pengasih	Program Peningkatan Kapasitas Pemberdayaan Pemerintah Desa	Fasilitasi Pokja Profil Desa/Kelurahan	Persentase profil desa sesuai standar	55%	Rp. 513.000	Badan Pemberdayaan Perempuan dan Masyarakat
8812	Kulonprogo	Pengasih	Program peningkatan keberdayaan masyarakat perdesaan	Fasilitasi dan Pembinaan Tim Penggerak PKK Daerah Istimewa Yogyakarta	Terselenggaranya Peningkatan Keberdayaan Masyarakat Pedesaan	38,94 %	Rp. 6.250.000	Badan Pemberdayaan Perempuan dan Masyarakat
8813	Kulonprogo	Pengasih	Program peningkatan keberdayaan masyarakat perdesaan	Revitalisasi Budaya Gotong-royong	Terselenggaranya Peningkatan Keberdayaan Masyarakat Pedesaan	38,94 %	Rp. 0	Badan Pemberdayaan Perempuan dan Masyarakat
8814	Kulonprogo	Pengasih	Program peningkatan keberdayaan masyarakat perdesaan	Penyelenggaran Pendidikan dan Pelatihan Tenaga Teknis dan Masyarakat	Terselenggaranya Peningkatan Keberdayaan Masyarakat Pedesaan	38,94 %	Rp. 1.667.000	Badan Pemberdayaan Perempuan dan Masyarakat
8815	Kulonprogo	Pengasih	Program Pembinaan Eks Penyandang Penyakit Sosial (Eks Narapidana, PSK, Narkoba dan Penyakit Sosial L	Pendidikan Dan Pelatihan Ketrampilan Berusaha Bagi Eks Warga Binaan Pemasyarakatan	Persentase keberfungsian sosial bagi Tuna Sosial	3,77 %	Rp. 20.088.000	Dinas Sosial
8816	Kulonprogo	Pengasih	Program Pemberdayaan Fakir Miskin dan Penyandang Masalah Kesejahte	Bimbingan Pemantapan Dan Pengembangan USEP	Persentase pemberdayaan sosial keluarga miskin dan fakir miskin	9,33 %	Rp. 16.504.000	Dinas Sosial
8817	Kulonprogo	Pengasih	Program Pembinaan Pelestarian Nilai-nilai Kepahlawanan, Keperintisan, dan Kesetiakawanan Sosial (K 3	Fasilitasi Tempat-tempat Bersejarah Perjuangan Bangsa	Persentase PSKS terbina, dalam hal Pelestarian Nilai2 Kepahlawanan, Keperintisan	45%	Rp. 3.335.000	Dinas Sosial
8818	Kulonprogo	Pengasih	Program Pemberdayaan Potensi Sumber Kesejahteraan Sosial (PSKS)	Pelatihan Dan Penataran P S M	Persentase PSKS dalam usaha kesejahteraan sosial	66,40 %	Rp. 4.488.000	Dinas Sosial
8819	Kulonprogo	Pengasih	Program Pemberdayaan Potensi Sumber Kesejahteraan Sosial (PSKS)	Fasilitasi Binjut Bagi Orsos	Persentase PSKS dalam usaha kesejahteraan sosial	66,40 %	Rp. 776.000	Dinas Sosial
8820	Kulonprogo	Pengasih	Program Pemberdayaan Potensi Sumber Kesejahteraan Sosial (PSKS)	Bimbingan Penumbuhan UEP Embrional Orsos Desa	Persentase PSKS dalam usaha kesejahteraan sosial	66,40 %	Rp. 20.585.000	Dinas Sosial
8821	Kulonprogo	Pengasih	Program Pemberdayaan Potensi Sumber Kesejahteraan Sosial (PSKS)	Pelatihan dan Penataran TKSK	Persentase PSKS dalam usaha kesejahteraan sosial	66,40 %	Rp. 7.975.000	Dinas Sosial
8822	Kulonprogo	Pengasih	Program Pembinaan para Penyandang Disabilitas dan Trauma	Revitalisasi Paca	persentase penerimaan Jaminan, Perlindungan, Rehabilitasi dan pemberdayaan sosial	4,90 %	Rp. 63.810.300	Dinas Sosial
8823	Kulonprogo	Pengasih	Program Pelayanan dan Perlindungan Anak bermasalah sosial	Pengasramaan Murid SLB	persentase perlindungan dan rehabilitasi sosial anak yang mengalami permasalahan sosial	7,55 %	Rp. 266.792.300	Dinas Sosial
8824	Kulonprogo	Pengasih	Program Pendidikan Anak Usia Dini	Pengembangan Data dan Informasi Pendidikan Anak Usia Dini	APK PAUD	82%	Rp. 3.221.000	Dinas Pendidikan, Pemuda dan Olah Raga
8825	Kulonprogo	Pengasih	Program Wajib Belajar Pendidikan Dasar Sembilan Tahun	Penyediaan Bantuan Operasional Sekolah (BOS)/Bantuan Operasional Sekolah Daerah (BOSDA) Jenjang Dikdas	Persentase layanan pendidikan wajib belajar pendidikan dasar sembilan tahun	82.55%	Rp. 3.965.640.000	Dinas Pendidikan, Pemuda dan Olah Raga
8826	Kulonprogo	Pengasih	Program Wajib Belajar Pendidikan Dasar Sembilan Tahun	Penyelenggaraaan Program Paket B Setara SMP	Persentase layanan pendidikan wajib belajar pendidikan dasar sembilan tahun	82.55%	Rp. 3.482.000	Dinas Pendidikan, Pemuda dan Olah Raga
8827	Kulonprogo	Pengasih	Program Pendidikan Menengah	Penyediaan Beasiswa Bagi Keluarga Tidak Mampu	Persentase layanan pendidikan menengah	81,35 %	Rp. 124.160.000	Dinas Pendidikan, Pemuda dan Olah Raga

No	Kabupaten /Kota	Kecamatan	Program	Kegiatan	Tolok Ukur	Target	Rupiah	SKPD
-1	-2	-3	-4	-5	-6	-7	-8	-9
8828	Kulonprogo	Pengasih	Program Wajib Belajar Pendidikan Dasar Sembilan Tahun	Penyelenggaraan Ujian SD/MI	Persentase layanan pendidikan wajib belajar pendidikan dasar sembilan tahun	82.55%	Rp. 17.535.000	Dinas Pendidikan, Pemuda dan Olah Raga
8829	Kulonprogo	Pengasih	Program Wajib Belajar Pendidikan Dasar Sembilan Tahun	Penyediaan Beasiswa Prestasi	Persentase layanan pendidikan wajib belajar pendidikan dasar sembilan tahun	82.55%	Rp. 12.821.000	Dinas Pendidikan, Pemuda dan Olah Raga
8830	Kulonprogo	Pengasih	Program Wajib Belajar Pendidikan Dasar Sembilan Tahun	Kartu Cerdas Jenjang Dikdas	Persentase layanan pendidikan wajib belajar pendidikan dasar sembilan tahun	82.55%	Rp. 41.581.000	Dinas Pendidikan, Pemuda dan Olah Raga
8831	Kulonprogo	Pengasih	Program Pendidikan Tinggi	Pemberian Bantuan Biaya Pendidikan Mahasiswa/Bea Mahasiswa	Persentase layanan pendidikan tinggi	274.000 Orang	Rp. 28.538.000	Dinas Pendidikan, Pemuda dan Olah Raga
8832	Kulonprogo	Pengasih	Program manajemen Pelayanan pendidikan	Pendataan Pendidikan Pengembangan Aplikasi Pendataan dan E-Administrasi	Persentase kelancaran dan keberhasilan manajemen layanan pendidikan	74,47 %	Rp. 5.129.000	Dinas Pendidikan, Pemuda dan Olah Raga
8833	Kulonprogo	Pengasih	Program manajemen Pelayanan pendidikan	Penyelenggaraan Ujian	Persentase kelancaran dan keberhasilan manajemen layanan pendidikan	74,47 %	Rp. 50.262.000	Dinas Pendidikan, Pemuda dan Olah Raga
8834	Kulonprogo	Pengasih	Program Pendidikan Khusus dan Pendidikan Layanan khusus	Pengembangan dan Peningkatan Mutu SLBN 1 Kulon Progo	Prosentase kinerja pelayanan PKPLK	70,78 %	Rp. 250.000.000	Dinas Pendidikan, Pemuda dan Olah Raga
8835	Kulonprogo	Pengasih	Program manajemen Pelayanan pendidikan	Pengembangan Minat Jurnalistik Siswa	Persentase kelancaran dan keberhasilan manajemen layanan pendidikan	74,47 %	Rp. 7.693.000	Dinas Pendidikan, Pemuda dan Olah Raga
8836	Kulonprogo	Pengasih	Program Pendidikan Karakter Berbasis Budaya	Penguatan pembelajaran Sastra Jawa	Persentase satuan pendidikan yang menerapkan model pendidikan berbasis budaya	5%	Rp. 25.642.000	Dinas Pendidikan, Pemuda dan Olah Raga
8837	Kulonprogo	Pengasih	Program akselerasi pengembangan pendidikan terkemuka	Layanan Mobile "learning Service"	Presentase Satuan Pendidikan yang menerapkan pembelajaran berbasis TIK	45%	Rp. 10.013.000	Dinas Pendidikan, Pemuda dan Olah Raga
8838	Kulonprogo	Pengasih	Program Pendidikan Menengah	Penyediaan BOS/BOSDA SM	Persentase layanan pendidikan menengah	81,35 %	Rp. 0	Dinas Pendidikan, Pemuda dan Olah Raga
8839	Kulonprogo	Pengasih	Program Pendidikan Karakter Berbasis Budaya	Penyusunan Buku Seri Pengenalan Budaya DIY	Persentase satuan pendidikan yang menerapkan model pendidikan berbasis budaya	5%	Rp. 12.821.000	Dinas Pendidikan, Pemuda dan Olah Raga
8840	Kulonprogo	Pengasih	Program manajemen Pelayanan pendidikan	Pemetaan Sekolah Rawan Bencana	Persentase kelancaran dan keberhasilan manajemen layanan pendidikan	74,47 %	Rp. 1.924.000	Dinas Pendidikan, Pemuda dan Olah Raga
8841	Kulonprogo	Pengasih	Program Peningkatan Prestasi Olah Raga	Pembibitan dan Pembinaan Olahragawan Berbakat	Cakupan Peningkatan Prestasi Cabang Olahraga	23 medali	Rp. 17.949.000	Dinas Pendidikan, Pemuda dan Olah Raga
8842	Kulonprogo	Pengasih	Program Pengembangan Transportasi Berbasis Keistimewaan	Pemasangan Penyesuaian Toponimi Jalan	Prosentase Dukungan Sarpras Transportasi pada kawasan budaya	23%	Rp. 6.411.000	Dinas Perhubungan, Komunikasi dan Informatika
8843	Kulonprogo	Pengasih	Program Peningkatan Produksi Perkebunan	Penyediaan Sarana dan Prasarana Komoditas Perkebunan	Persentase peningkatan Produksi perkebunan	98.200 ton	Rp. 84.930.000	Dinas Kehutanan dan Perkebunan
8844	Kulonprogo	Pengasih	Program penataan kawasan hutan	Inventarisasi Dan Tindak Lanjut Pengelolaan Hutan A B	Persentase Luas Hutan	27,5 %	Rp. 2.223.000	Dinas Kehutanan dan Perkebunan
8845	Kulonprogo	Pengasih	Program Perlindungan dan Konservasi Sumber Daya Hutan	Pengembangan Tanaman Berbasis Konservasi	Persentase luas hutan	31,84 %	Rp. 61.621.000	Dinas Kehutanan dan Perkebunan
8846	Kulonprogo	Pengasih	Program Rehabilitasi Hutan dan Lahan	Pembinaan Pengelolaan DAS Berkelanjutan dan berbasis Budaya	Terwujudnya Rehabilitasi Hutan dan Lahan	27.000 Ha	Rp. 29.528.000	Dinas Kehutanan dan Perkebunan
8847	Kulonprogo	Pengasih	Program Peningkatan Kualitas SDM dan Kelembagaan Perikanan dan Kelautan	Pengembangan Budaya Bahari untuk Peningkatan Kesejahteraan Masyarakat	Peningkatan sistem penyuluhan kelautan dan perikanan	115,42 sektor	Rp. 13.630.000	Dinas Kelautan dan Perikanan
8848	Kulonprogo	Pengasih	Program Peningkatan Kualitas SDM dan Kelembagaan Perikanan dan Kelautan	Fasilitasi Forum Mina Budaya	Peningkatan sistem penyuluhan kelautan dan perikanan	115,42 sektor	Rp. 6.244.000	Dinas Kelautan dan Perikanan
8849	Kulonprogo	Pengasih	Program Peningkatan Kualitas SDM dan Kelembagaan Perikanan dan Kelautan	Budaya Bahari, Konservasi dan Rehabilitasi dengan Kearifan Lokal	Peningkatan sistem penyuluhan kelautan dan perikanan	115,42 sektor	Rp. 1.904.000	Dinas Kelautan dan Perikanan
8850	Kulonprogo	Pengasih	Program Pengembangan Wilayah Transmigrasi	Seleksi Calon Transmigran Tingkat Provinsi	Pengembangan Wilayah Transmigrasi	150 KK	Rp. 1.711.000	Dinas Tenaga Kerja dan Transmigrasi
8851	Kulonprogo	Pengasih	Program Pengembangan Wilayah Transmigrasi	Pemeriksaan Kesehatan Calon Transmigran	Pengembangan Wilayah Transmigrasi	150 KK	Rp. 777.000	Dinas Tenaga Kerja dan Transmigrasi
8852	Kulonprogo	Pengasih	Program Pengembangan Wilayah Transmigrasi	Pelatihan Transmigrasi Regional	Pengembangan Wilayah Transmigrasi	150 KK	Rp. 4.169.000	Dinas Tenaga Kerja dan Transmigrasi
8853	Kulonprogo	Pengasih	Program Peningkatan Kesempatan Kerja	Pemberdayaan Masyarakat Setengah Penganggur melalui Fasilitasi Kelompok Kerja Produktif Buruh Informal	Peningkatan Kesempatan Kerja	46%	Rp. 1.741.000	Dinas Tenaga Kerja dan Transmigrasi
8854	Kulonprogo	Pengasih	Program Peningkatan Kesempatan Kerja	Pemberdayaan Tenaga Kerja Akibat PHK	Peningkatan Kesempatan Kerja	46%	Rp. 3.975.000	Dinas Tenaga Kerja dan Transmigrasi

No	Kabupaten /Kota	Kecamatan	Program	Kegiatan	Tolok Ukur	Target	Rupiah	SKPD
-1	-2	-3	-4	-5	-6	-7	-8	-9
8855	Kulonprogo	Pengasih	Program Peningkatan Kesempatan Kerja	Pembentukan Wira Usaha Baru Melalui Pendayagunaan Tenaga Kerja Pemuda Mandiri Profesional	Peningkatan Kesempatan Kerja	46%	Rp. 4.541.000	Dinas Tenaga Kerja dan Transmigrasi
8856	Kulonprogo	Pengasih	Program Peningkatan Kesempatan Kerja	Pembentukan Wira Usaha Baru Melalui Pendayagunaan Tenaga Kerja Mandiri Terdidik	Peningkatan Kesempatan Kerja	46%	Rp. 9.872.000	Dinas Tenaga Kerja dan Transmigrasi
8857	Kulonprogo	Pengasih	Program Peningkatan Kesempatan Kerja	Pembentukan kelompok usaha melalui perluasan kerja sistem padat karya (PKSPK) dan pendampingan	Peningkatan Kesempatan Kerja	46%	Rp. 21.635.000	Dinas Tenaga Kerja dan Transmigrasi
8858	Kulonprogo	Pengasih	Program Peningkatan Kesempatan Kerja	Pengurangan pengangguran melalui padat karya infrastuktur	Peningkatan Kesempatan Kerja	46%	Rp. 38.196.000	Dinas Tenaga Kerja dan Transmigrasi
8859	Kulonprogo	Pengasih	Program Peningkatan Kesempatan Kerja	Pengurangan pengangguran melalui penerapan teknologi tepat guna (TTG)	Peningkatan Kesempatan Kerja	46%	Rp. 5.949.000	Dinas Tenaga Kerja dan Transmigrasi
8860	Kulonprogo	Pengasih	Program Peningkatan Kesempatan Kerja	Pembinaan dan Penempatan Tenaga Kerja AKAD	Peningkatan Kesempatan Kerja	46%	Rp. 5.436.000	Dinas Tenaga Kerja dan Transmigrasi
8861	Kulonprogo	Pengasih	Program Peningkatan Kesempatan Kerja	Pembinaan angkatan kerja khusus	Peningkatan Kesempatan Kerja	46%	Rp. 4.966.000	Dinas Tenaga Kerja dan Transmigrasi
8862	Kulonprogo	Pengasih	Program Peningkatan Kesempatan Kerja	Penyebaran informasi pasar kerja	Peningkatan Kesempatan Kerja	46%	Rp. 259.000	Dinas Tenaga Kerja dan Transmigrasi
8863	Kulonprogo	Pengasih	Program Pelayanan Pengawasan Lembaga Ketenagakerjaan	Perlindungan Tenaga Kerja Wanita	Persentase perusahaan yang melaksanakan K3 sesuai dengan standar/ peratura	22%	Rp. 1.047.000	Dinas Tenaga Kerja dan Transmigrasi
8864	Kulonprogo	Pengasih	Program Pelayanan Pengawasan Lembaga Ketenagakerjaan	Penilaian Nihil Kecelakaan Kerja	Persentase perusahaan yang melaksanakan K3 sesuai dengan standar/ peratura	22%	Rp. 379.000	Dinas Tenaga Kerja dan Transmigrasi
8865	Kulonprogo	Pengasih	Program Pelayanan Pengawasan Lembaga Ketenagakerjaan	Peningkatan pengawasan norma kerja dan K3	Persentase perusahaan yang melaksanakan K3 sesuai dengan standar/ peratura	22%	Rp. 970.000	Dinas Tenaga Kerja dan Transmigrasi
8866	Kulonprogo	Pengasih	Program Pelayanan Pengawasan Lembaga Ketenagakerjaan	Pemeriksaan Alat-Alat Keselamatan dan Kesehatan Kerja (K3)	Persentase perusahaan yang melaksanakan K3 sesuai dengan standar/ peratura	22%	Rp. 2.233.000	Dinas Tenaga Kerja dan Transmigrasi
8867	Kulonprogo	Pengasih	Program Pelayanan Pengawasan Lembaga Ketenagakerjaan	Peningkatan pelayanan Keselamatan Kerja dan Kesehatan Kerja (K3) bagi pekerja di wilayah perairan	Persentase perusahaan yang melaksanakan K3 sesuai dengan standar/ peratura	22%	Rp. 9.715.000	Dinas Tenaga Kerja dan Transmigrasi
8868	Kulonprogo	Pengasih	Program Peningkatan Kualitas dan Produktivitas Tenaga Kerja	Sertifikasi Uji Kompetensi Tenaga Kerja	Peningkatan Kualitas dan Produktivitas Tenaga Kerja	40%	Rp. 1.469.000	Dinas Tenaga Kerja dan Transmigrasi
8869	Kulonprogo	Pengasih	Program Peningkatan mutu pelayanan lembaga ketenagakerjaan	Pembinaan Asosiasi Profesi Bidang Pelatihan Kerja	Persentase Besaran tenaga kerja yang mendapatkan pelatihan berbasis kompetensi	46%	Rp. 215.000	Dinas Tenaga Kerja dan Transmigrasi
8870	Kulonprogo	Pengasih	Program Peningkatan Kualitas dan Produktivitas Tenaga Kerja	Pelatihan Ketrampilan Institusional Bagi Pencaker	Peningkatan Kualitas dan Produktivitas Tenaga Kerja	40%	Rp. 15.472.000	Dinas Tenaga Kerja dan Transmigrasi
8871	Kulonprogo	Pengasih	Program Peningkatan Kualitas dan Produktivitas Tenaga Kerja	Pelatihan Ketrampilan Keliling Mobil Training Unit	Peningkatan Kualitas dan Produktivitas Tenaga Kerja	40%	Rp. 37.019.000	Dinas Tenaga Kerja dan Transmigrasi
8872	Kulonprogo	Pengasih	Program Peningkatan Kualitas dan Produktivitas Tenaga Kerja	Pelatihan Ketrampilan Swadana	Peningkatan Kualitas dan Produktivitas Tenaga Kerja	40%	Rp. 4.267.000	Dinas Tenaga Kerja dan Transmigrasi
8873	Kulonprogo	Pengasih	Program Peningkatan Kualitas dan Produktivitas Tenaga Kerja	Pelatihan Ketrampilan Teknologi tepat guna untuk usaha mandiri	Peningkatan Kualitas dan Produktivitas Tenaga Kerja	40%	Rp. 5.254.000	Dinas Tenaga Kerja dan Transmigrasi
8874	Kulonprogo	Pengasih	Program Peningkatan Kualitas dan Produktivitas Tenaga Kerja	Sertifikasi Uji Kompetensi Pencari Kerja	Peningkatan Kualitas dan Produktivitas Tenaga Kerja	40%	Rp. 1.035.000	Dinas Tenaga Kerja dan Transmigrasi
8875	Kulonprogo	Pengasih	Program Pelayanan Penyelesaian Perselisihan Hubungan Industrial	Identifikasi Penangguhan Upah Minimum di DIY	Persentase Besaran kasus yang diselesaikan dengan Perjanjian Bersama (PB)	46%	Rp. 449.000	Dinas Tenaga Kerja dan Transmigrasi
8876	Kulonprogo	Pengasih	Program Peningkatan Kesempatan Kerja	Pengembangan Produktivitas melalui pelatihan peningkatan produktivitas bagi pencari kerja/mantan	Peningkatan Kesempatan Kerja	46%	Rp. 5.121.000	Dinas Tenaga Kerja dan Transmigrasi
8877	Kulonprogo	Pengasih	Program Pelayanan Penyelesaian Perselisihan Hubungan Industrial	Koordinasi Dewan Pengupahan DIY	Persentase Besaran kasus yang diselesaikan dengan Perjanjian Bersama (PB)	46%	Rp. 2.640.000	Dinas Tenaga Kerja dan Transmigrasi
8878	Kulonprogo	Pengasih	Program Peningkatan Kualitas dan Produktivitas Tenaga Kerja	Pengembangan Produktivitas bagi Tenaga Kerja Perusahaan	Peningkatan Kualitas dan Produktivitas Tenaga Kerja	40%	Rp. 2.051.000	Dinas Tenaga Kerja dan Transmigrasi
8879	Kulonprogo	Pengasih	Program Peningkatan Kualitas dan Produktivitas Tenaga Kerja	Pembinaan Peserta Pasca Pemagangan di Jepang	Peningkatan Kualitas dan Produktivitas Tenaga Kerja	40%	Rp. 1.394.000	Dinas Tenaga Kerja dan Transmigrasi
8880	Kulonprogo	Pengasih	Program Peningkatan Kualitas dan Produktivitas Tenaga Kerja	Pembinaan peserta pemagangan ke perusahaan	Peningkatan Kualitas dan Produktivitas Tenaga Kerja	40%	Rp. 10.089.000	Dinas Tenaga Kerja dan Transmigrasi
8881	Kulonprogo	Pengasih	Program Peningkatan Kualitas dan Produktivitas Tenaga Kerja	Rekrutmen dan Seleksi Calon Peserta Pemagangan ke Jepang	Peningkatan Kualitas dan Produktivitas Tenaga Kerja	40%	Rp. 10.257.000	Dinas Tenaga Kerja dan Transmigrasi

No	Kabupaten /Kota	Kecamatan	Program	Kegiatan	Tolok Ukur	Target	Rupiah	SKPD
-1	-2	-3	-4	-5	-6	-7	-8	-9
8882	Kulonprogo	Pengasih	Program Peningkatan Kualitas dan Produktivitas Tenaga Kerja	Sosialisasi Program Pemagangan ke Jepang	Peningkatan Kualitas dan Produktivitas Tenaga Kerja	40%	Rp. 137.000	Dinas Tenaga Kerja dan Transmigrasi
8883	Kulonprogo	Pengasih	Program Peningkatan Kualitas dan Produktivitas Tenaga Kerja	Pembinaan Peserta Pasca Pemagangan ke Perusahaan	Peningkatan Kualitas dan Produktivitas Tenaga Kerja	40%	Rp. 2.620.000	Dinas Tenaga Kerja dan Transmigrasi
8884	Kulonprogo	Pengasih	Program Pelayanan Penyelesaian Perselisihan Hubungan Industrial	Pemantauan perusahaan rawan perselisihan Hubungan Industrial	Persentase Besaran kasus yang diselesaikan dengan Perjanjian Bersama (PB)	46%	Rp. 398.000	Dinas Tenaga Kerja dan Transmigrasi
8885	Kulonprogo	Pengasih	Program Pelayanan Penyelesaian Perselisihan Hubungan Industrial	Peningkatan pemahaman penyelesaian kasus hubungan industrial bagi mediator	Persentase Besaran kasus yang diselesaikan dengan Perjanjian Bersama (PB)	46%	Rp. 309.000	Dinas Tenaga Kerja dan Transmigrasi
8886	Kulonprogo	Pengasih	Program Pelayanan Penyelesaian Perselisihan Hubungan Industrial	Penyelesaian Kasus Perselisihan Hubungan Industrial (PHI) Tingkat Provinsi	Persentase Besaran kasus yang diselesaikan dengan Perjanjian Bersama (PB)	46%	Rp. 318.000	Dinas Tenaga Kerja dan Transmigrasi
8887	Kulonprogo	Pengasih	Program Pelayanan Pengawasan Lembaga Ketenagakerjaan	Pengujian Lingkungan Kerja	Persentase perusahaan yang melaksanakan K3 sesuai dengan standar/ peratura	22%	Rp. 3.526.000	Dinas Tenaga Kerja dan Transmigrasi
8888	Kulonprogo	Pengasih	Program Pelayanan Pengawasan Lembaga Ketenagakerjaan	Perlindungan tenaga kerja diluar hubungan kerja	Persentase perusahaan yang melaksanakan K3 sesuai dengan standar/ peratura	22%	Rp. 530.000	Dinas Tenaga Kerja dan Transmigrasi
8889	Kulonprogo	Pengasih	Program Peningkatan mutu pelayanan lembaga ketenagakerjaan	Penyuluhan Pembinaan dan Perlindungan CTKI/TKI	Persentase Besaran tenaga kerja yang mendapatkan pelatihan berbasis kompetensi	46%	Rp. 315.000	Dinas Tenaga Kerja dan Transmigrasi
8890	Kulonprogo	Pengasih	Program Peningkatan Kualitas dan Produktivitas Tenaga Kerja	Sertifikasi Asesor Kompetensi	Peningkatan Kualitas dan Produktivitas Tenaga Kerja	40%	Rp. 480.000	Dinas Tenaga Kerja dan Transmigrasi
8891	Kulonprogo	Pengasih	Program Peningkatan Kualitas dan Produktivitas Tenaga Kerja	Sertifikasi Uji Kompetensi Instruktur	Peningkatan Kualitas dan Produktivitas Tenaga Kerja	40%	Rp. 454.000	Dinas Tenaga Kerja dan Transmigrasi
8892	Kulonprogo	Pengasih	Program Peningkatan Kualitas dan Produktivitas Tenaga Kerja	Bimtek Asesor Kompetensi (WPA)	Peningkatan Kualitas dan Produktivitas Tenaga Kerja	40%	Rp. 798.000	Dinas Tenaga Kerja dan Transmigrasi
8893	Kulonprogo	Pengasih	Program Peningkatan Kualitas dan Produktivitas Tenaga Kerja	Penyusunan Data Base Sertifikasi Kompetensi	Peningkatan Kualitas dan Produktivitas Tenaga Kerja	40%	Rp. 274.000	Dinas Tenaga Kerja dan Transmigrasi
8894	Kulonprogo	Pengasih	Program Peningkatan Kualitas dan Produktivitas Tenaga Kerja	Pelatihan Hiperkes dan Keselamatan Kerja Bagi Dokter Perusahaan	Peningkatan Kualitas dan Produktivitas Tenaga Kerja	40%	Rp. 4.771.000	Dinas Tenaga Kerja dan Transmigrasi
8895	Kulonprogo	Pengasih	Program Peningkatan Kualitas dan Produktivitas Tenaga Kerja	Pelatihan Hiperkes dan Keselamatan Kerja Bagi Guru SMK, SLTA berlaboratorium dan LPK	Peningkatan Kualitas dan Produktivitas Tenaga Kerja	40%	Rp. 527.000	Dinas Tenaga Kerja dan Transmigrasi
8896	Kulonprogo	Pengasih	Program Peningkatan Kualitas dan Produktivitas Tenaga Kerja	Pelatihan Hiperkes dan Keselamatan Kerja Bagi Teknisi Perusahaan	Peningkatan Kualitas dan Produktivitas Tenaga Kerja	40%	Rp. 635.000	Dinas Tenaga Kerja dan Transmigrasi
8897	Kulonprogo	Pengasih	Program Peningkatan Kualitas dan Produktivitas Tenaga Kerja	Pelatihan Hiperkes dan Keselamatan Kerja Bagi Pencaker	Peningkatan Kualitas dan Produktivitas Tenaga Kerja	40%	Rp. 689.000	Dinas Tenaga Kerja dan Transmigrasi
8898	Kulonprogo	Pengasih	Program Peningkatan Kualitas dan Produktivitas Tenaga Kerja	Pelatihan Hiperkes dan Keselamatan Kerja Bagi Paramedis	Peningkatan Kualitas dan Produktivitas Tenaga Kerja	40%	Rp. 527.000	Dinas Tenaga Kerja dan Transmigrasi
8899	Kulonprogo	Pengasih	Program Peningkatan Kesempatan Kerja	Pembinaan pengantar kerja dan petugas antar kerja	Peningkatan Kesempatan Kerja	46%	Rp. 182.000	Dinas Tenaga Kerja dan Transmigrasi
8900	Kulonprogo	Pengasih	Program Pengembangan Pemasaran Pariwisata	Peningkatan Pemanfaatan Teknologi Informasi Dalam Pemasaran Pariwisata	Tercapaianya pengembangan pemasaran pariwisata yang efektif dan efisien	14.595.763 Orang	Rp. 962.000	Dinas Pariwisata
8901	Kulonprogo	Pengasih	Program Peningkatan Pemasaran Hasil Produksi Pertanian/Perkebunan	Penyebarluasan Informasi Perbenihan	Terpromosikannya komoditas unggulan daerah	3 Komoditas	Rp. 642.000	Dinas Pertanian
8902	Kulonprogo	Pengasih	Program Peningkatan Produksi Tanaman Pangan	Pelayanan Sertifikasi Padi dan Palawija	Peningkatan produksi pertanian tanaman pangan	2.200.000 ton	Rp. 834.000	Dinas Pertanian
8903	Kulonprogo	Pengasih	Program Peningkatan Produksi Tanaman Pangan	Penyediaan Benih dan Pengembangan jabal Kedelai	Peningkatan produksi pertanian tanaman pangan	2.200.000 ton	Rp. 1.875.000	Dinas Pertanian
8904	Kulonprogo	Pengasih	Program Peningkatan Produksi Tanaman Pangan	Peningkatan Pendapatan Petani Melalui Pengolahan Hasil Tanaman Pangan	Peningkatan produksi pertanian tanaman pangan	2.200.000 ton	Rp. 16.796.000	Dinas Pertanian
8905	Kulonprogo	Pengasih	Program Peningkatan Produksi Tanaman Pangan	Fasilitasi Sarana Teknologi Budidaya Jagung Hibrida	Peningkatan produksi pertanian tanaman pangan	2.200.000 ton	Rp. 3.516.000	Dinas Pertanian
8906	Kulonprogo	Pengasih	Program Peningkatan Produksi Tanaman Pangan	Pengembangan dan Pembinaan Budidaya Garut	Peningkatan produksi pertanian tanaman pangan	2.200.000 ton	Rp. 2.032.000	Dinas Pertanian
8907	Kulonprogo	Pengasih	Program Peningkatan Produksi Tanaman Pangan	Penanganan Lahan Pertanian Berkelanjutan	Peningkatan produksi pertanian tanaman pangan	2.200.000 ton	Rp. 10.938.000	Dinas Pertanian
8908	Kulonprogo	Pengasih	Program Peningkatan Produksi Tanaman Pangan	Perbanyakan Benih Sumber di Tingkat Petani	Peningkatan produksi pertanian tanaman pangan	2.200.000 ton	Rp. 3.750.000	Dinas Pertanian

No	Kabupaten /Kota	Kecamatan	Program	Kegiatan	Tolok Ukur	Target	Rupiah	SKPD
-1	-2	-3	-4	-5	-6	-7	-8	-9
8909	Kulonprogo	Pengasih	Program Peningkatan Produksi Tanaman Pangan	Bimbingan dan Fasilitasi Sarana Pengendalian OPT dan Brigade Proteksi	Peningkatan produksi pertanian tanaman pangan	2.200.000 ton	Rp. 2.711.000	Dinas Pertanian
8910	Kulonprogo	Pengasih	Program Peningkatan Produksi Tanaman Pangan	Pemberdayaan Petani Pemandu SLPHT	Peningkatan produksi pertanian tanaman pangan	2.200.000 ton	Rp. 1.954.000	Dinas Pertanian
8911	Kulonprogo	Pengasih	Program Peningkatan Produksi Tanaman Pangan	SLPHT Berkelanjutan	Peningkatan produksi pertanian tanaman pangan	2.200.000 ton	Rp. 8.334.000	Dinas Pertanian
8912	Kulonprogo	Pengasih	Program Peningkatan Produksi Tanaman Pangan	SLPHT Tanaman Pangan & Hortikultura	Peningkatan produksi pertanian tanaman pangan	2.200.000 ton	Rp. 2.344.000	Dinas Pertanian
8913	Kulonprogo	Pengasih	Program Peningkatan Produksi Hasil Peternakan	Penumbuhan HMT di lahan marginal	Peningkatan populasi ternak	16.223.400 ekor	Rp. 1.539.000	Dinas Pertanian
8914	Kulonprogo	Pengasih	Program Peningkatan Produksi Hasil Peternakan	Pengembangan Ternak Sapi Potong	Peningkatan populasi ternak	16.223.400 ekor	Rp. 12.180.000	Dinas Pertanian
8915	Kulonprogo	Pengasih	Program Peningkatan Produksi Hasil Peternakan	Penanggulangan Penyakit Hewan Menular Strategis	Peningkatan populasi ternak	16.223.400 ekor	Rp. 962.000	Dinas Pertanian
8916	Kulonprogo	Pengasih	Program Peningkatan Produksi Hasil Peternakan	Pengembangan Ternak Kambing/Domba	Peningkatan populasi ternak	16.223.400 ekor	Rp. 25.863.000	Dinas Pertanian
8917	Kulonprogo	Pengasih	Program Peningkatan Produksi Hasil Peternakan	Pemeliharaan Kesehatan dan Pencegahan Penyakit Menular Strategis (Pengujian Laboratoris)	Peningkatan populasi ternak	16.223.400 ekor	Rp. 3.206.000	Dinas Pertanian
8918	Kulonprogo	Pengasih	Program Peningkatan Produksi Hasil Peternakan	Pengembangan Pembibitan Ternak	Peningkatan populasi ternak	16.223.400 ekor	Rp. 19.872.000	Dinas Pertanian
8919	Kulonprogo	Pengasih	Program Peningkatan Produksi Hasil Peternakan	Kaji Terap Teknologi Peternakan	Peningkatan populasi ternak	16.223.400 ekor	Rp. 2.565.000	Dinas Pertanian
8920	Kulonprogo	Pengasih	Program Peningkatan Produksi Hasil Peternakan	Pengawasan Lalu Lintas Ternak	Peningkatan populasi ternak	16.223.400 ekor	Rp. 2.565.000	Dinas Pertanian
8921	Kulonprogo	Pengasih	Program Peningkatan Pemasaran Hasil Produksi Pertanian/Perkebunan	Peningkatan Keamanan Pangan Asal Hewan	Terpromosikannya komoditas unggulan daerah	3 Komoditas	Rp. 3.206.000	Dinas Pertanian
8922	Kulonprogo	Pengasih	Program Peningkatan Kualitas SDM dan Kelembagaan Petani	Peningkatan Kemampuan Lembaga Petani	Pelatihan bagi petani dan petugas	1,7 %	Rp. 1.154.000	Dinas Pertanian
8923	Kulonprogo	Pengasih	Program Peningkatan Pemasaran Hasil Produksi Pertanian/Perkebunan	Peningkatan Mutu dan keamanan pangan	Terpromosikannya komoditas unggulan daerah	3 Komoditas	Rp. 770.000	Dinas Pertanian
8924	Kulonprogo	Pengasih	Program Peningkatan Pemasaran Hasil Produksi Pertanian/Perkebunan	Penanganan pasca panen dan pengolahan hasil pertanian	Terpromosikannya komoditas unggulan daerah	3 Komoditas	Rp. 3.206.000	Dinas Pertanian
8925	Kulonprogo	Pengasih	Program Peningkatan Pemasaran Hasil Produksi Pertanian/Perkebunan	Penanganan Pascapanen dan Pengolahan Hasil Hortikultura	Terpromosikannya komoditas unggulan daerah	3 Komoditas	Rp. 8.334.000	Dinas Pertanian
8926	Kulonprogo	Pengasih	Program Peningkatan Produksi Tanaman Pangan	Penanggulangan Hama Terpadu Secara Alami	Peningkatan produksi pertanian tanaman pangan	2.200.000 ton	Rp. 8.201.000	Dinas Pertanian
8927	Kulonprogo	Pengasih	Program Peningkatan Produksi Hortikultura	Budaya Pengembangan Plasma Nutfah Hortikultura	Peningkatan produksi pertanian hortikultura	216831,8 ton	Rp. 1.471.000	Dinas Pertanian
8928	Kulonprogo	Pengasih	Program Peningkatan Produksi Hasil Peternakan	Budaya Pengembangan Plasma Nutfah Ternak	Peningkatan populasi ternak	16.223.400 ekor	Rp. 5.129.000	Dinas Pertanian
8929	Kulonprogo	Pengasih	Program Peningkatan Produksi Tanaman Pangan	Peningkatan Pendapatan Petani Melalui Agribisnis Tanaman Pangan	Peningkatan produksi pertanian tanaman pangan	2.200.000 ton	Rp. 7.372.000	Dinas Pertanian
8930	Kulonprogo	Pengasih	Program Peningkatan Produksi Hortikultura	Peningkatan Pendapatan Petani Melalui Agribisnis Hortikultura	Peningkatan produksi pertanian hortikultura	216831,8 ton	Rp. 7.372.000	Dinas Pertanian
8931	Kulonprogo	Pengasih	Program Peningkatan Produksi Hasil Peternakan	Peningkatan Pendapatan Petani Melalui Agribisnis Peternakan	Peningkatan populasi ternak	16.223.400 ekor	Rp. 7.372.000	Dinas Pertanian
8932	Kulonprogo	Pengasih	Program Peningkatan Produksi Hortikultura	SLPHT Tanaman Hortikultura	Peningkatan produksi pertanian hortikultura	216831,8 ton	Rp. 2.174.000	Dinas Pertanian
8933	Kulonprogo	Pengasih	Program Peningkatan Produksi Hortikultura	Fasilitasi Sarana Pengendalian OPT dan Brigade Proteksi Hortikultura	Peningkatan produksi pertanian hortikultura	216831,8 ton	Rp. 2.957.000	Dinas Pertanian
8934	Kulonprogo	Pengasih	Program Peningkatan Produksi Tanaman Pangan	Peningkatan Pengelolaan Sumberdaya Air Wilayah Sungai dan Pengelolaan Irigasi Partisipatif (Loan WISMP)	Peningkatan produksi pertanian tanaman pangan	2.200.000 ton	Rp. 3.504.000	Dinas Pertanian
8935	Kulonprogo	Pengasih	Program pengembangan dan Pembinaan BUMD serta Lembaga Keuangan Mikro	Pembinaan BUKP	Persentase pendapatan BUMD terhadap penyertaan modal	22 `	Rp. 2.565.000	Dinas Pendapatan, Pengelolaan Keuangan dan Aset

No	Kabupaten /Kota	Kecamatan	Program	Kegiatan	Tolok Ukur	Target	Rupiah	SKPD
-1	-2	-3	-4	-5	-6	-7	-8	-9
8936	Kulonprogo	Pengasih	Program Peningkatan Dan Pengembangan Pengelolaan Keuangan Daerah	Intensifikasi dan ekstensifikasi sumber-sumber pendapatan di KPPD Kulonprogo	Persentase Peningkatan PAD	10,04 %	Rp. 55.000.000	Dinas Pendapatan, Pengelolaan Keuangan dan Aset
8937	Kulonprogo	Pengasih	Program Peningkatan Sistem Pengawasan Internal dan Pengendalian Pelaksanaan Kebijakan KDH	Pelaksanaan Pengawasan Internal Secara Berkala	Laporan Hasil Pemeriksaan Reguler, Laporan Kormonev, SK Gubernur PKPT, Laporan Hasil	45%	Rp. 26.521.000	Inspektorat
8938	Kulonprogo	Pengasih	Program Peningkatan Sistem Pengawasan Internal dan Pengendalian Pelaksanaan Kebijakan KDH	Koordinasi Pengawasan Yang Lebih Komprehensif	Laporan Hasil Pemeriksaan Reguler, Laporan Kormonev, SK Gubernur PKPT, Laporan Hasil	45%	Rp. 874.000	Inspektorat
8939	Kulonprogo	Pengasih	Program Peningkatan Sistem Pengawasan Internal dan Pengendalian Pelaksanaan Kebijakan KDH	Evaluasi Kinerja Penyelenggaraan Pemerintah Daerah	Laporan Hasil Pemeriksaan Reguler, Laporan Kormonev, SK Gubernur PKPT, Laporan Hasil	45%	Rp. 1.239.000	Inspektorat
8940	Kulonprogo	Pengasih	Program Peningkatan Sistem Pengawasan Internal dan Pengendalian Pelaksanaan Kebijakan KDH	Gelar Pengawasan Daerah dan Pemutakhiran Data Tindak Lanjut Hasil Pengawasan	Laporan Hasil Pemeriksaan Reguler, Laporan Kormonev, SK Gubernur PKPT, Laporan Hasil	45%	Rp. 1.880.000	Inspektorat
8941	Kulonprogo	Pengasih	Program Peningkatan Sistem Pengawasan Internal dan Pengendalian Pelaksanaan Kebijakan KDH	Monitoring, Evaluasi dan Inventarisasi Temuan Pengawasan	Laporan Hasil Pemeriksaan Reguler, Laporan Kormonev, SK Gubernur PKPT, Laporan Hasil	45%	Rp. 868.000	Inspektorat
8942	Kulonprogo	Pengasih	Program Peningkatan Sistem Pengawasan Internal dan Pengendalian Pelaksanaan Kebijakan KDH	Pemeriksaan Khusus di Lingkungan Pemerintah Daerah	Laporan Hasil Pemeriksaan Reguler, Laporan Kormonev, SK Gubernur PKPT, Laporan Hasil	45%	Rp. 7.940.000	Inspektorat
8943	Kulonprogo	Pengasih	Program Peningkatan Kapasitas Lembaga Perwakilan Rakyat Daerah	Kegiatan Reses	Tercapainya peningkatan Lembaga Perwakilan Rakyat Daerah	93%	Rp. 27.901.000	Sekretariat DPRD
8944	Kulonprogo	Pengasih	Program Peningkatan Kapasitas Lembaga Perwakilan Rakyat Daerah	Kunjungan Kerja Pimpinan Dan Anggota DPRD Dalam Daerah	Tercapainya peningkatan Lembaga Perwakilan Rakyat Daerah	93%	Rp. 4.282.000	Sekretariat DPRD
8945	Kulonprogo	Samigaluh	Penganekaragaman konsumsi dan keamanan pangan	Pengembangan Diversifikasi Produk Antara	Persentase Pengawasan dan Pembinaan Keamanan Pangan	78%	Rp. 642.000	Badan Ketahanan Pangan dan Penyuluhan
8946	Kulonprogo	Samigaluh	Penganekaragaman konsumsi dan keamanan pangan	Pengembangan Nilai-nilai Kearifan Lokal dalam Pemanfaatan Lahan Pekarangan	Persentase Pengawasan dan Pembinaan Keamanan Pangan	78%	Rp. 5.642.000	Badan Ketahanan Pangan dan Penyuluhan
8947	Kulonprogo	Samigaluh	Penganekaragaman konsumsi dan keamanan pangan	Pengembangan budaya pangan lokal dan tradisional	Persentase Pengawasan dan Pembinaan Keamanan Pangan	78%	Rp. 10.642.000	Badan Ketahanan Pangan dan Penyuluhan
8948	Kulonprogo	Samigaluh	Program Pemberdayaan Penyuluh Pertanian	Penguatan budaya kelembagaan pertanian	Meningkatnya kualitas penyuluh	61%	Rp. 17.250.000	Badan Ketahanan Pangan dan Penyuluhan
8949	Kulonprogo	Samigaluh	Program Pengendalian Pencemaran dan Kerusakan Lingkungan Hidup	Koordinasi Penilaian Langit Biru	Peningkatan Kualitas Lingkungan	3,89 %	Rp. 5.814.000	Badan Lingkungan Hidup
8950	Kulonprogo	Samigaluh	Program Pengendalian Pencemaran dan Kerusakan Lingkungan Hidup	Pembinaan Teknis Pelaksanaan A M D A L, U K L-U P L, Dan D P L	Peningkatan Kualitas Lingkungan	3,89 %	Rp. 1.667.000	Badan Lingkungan Hidup
8951	Kulonprogo	Samigaluh	Program Pengendalian Pencemaran dan Kerusakan Lingkungan Hidup	Pondok Pesantren Berwawasan Lingkungan Hidup	Peningkatan Kualitas Lingkungan	3,89 %	Rp. 1.334.000	Badan Lingkungan Hidup
8952	Kulonprogo	Samigaluh	Program Pengendalian Pencemaran dan Kerusakan Lingkungan Hidup	Pengendalian Pencemaran Air	Peningkatan Kualitas Lingkungan	3,89 %	Rp. 20.082.000	Badan Lingkungan Hidup
8953	Kulonprogo	Samigaluh	Program Pengendalian Pencemaran dan Kerusakan Lingkungan Hidup	Pengendalian B3 Dan Limbah B3	Peningkatan Kualitas Lingkungan	3,89 %	Rp. 1.000.000	Badan Lingkungan Hidup
8954	Kulonprogo	Samigaluh	Program Pengendalian Pencemaran dan Kerusakan Lingkungan Hidup	Pengembangan Kapasitas Kader lingkungan hidup	Peningkatan Kualitas Lingkungan	3,89 %	Rp. 2.770.000	Badan Lingkungan Hidup
8955	Kulonprogo	Samigaluh	Program Perlindungan dan Konservasi Sumber Daya Alam	Konservasi Sumber Daya Air Dan Pengendalian Kerusakan Sumber-Sumber Air	LuasLahan yang TerkonservasiTerhadapLuasan Total Lahan	10%	Rp. 36.843.000	Badan Lingkungan Hidup
8956	Kulonprogo	Samigaluh	Program Perlindungan dan Konservasi Sumber Daya Alam	Pengendalian Dan Pengawasan Pemanfaatan SDA	LuasLahan yang TerkonservasiTerhadapLuasan Total Lahan	10%	Rp. 107.500.000	Badan Lingkungan Hidup
8957	Kulonprogo	Samigaluh	Program Perlindungan dan Konservasi Sumber Daya Alam	Peningkatan Peran Serta Mayarakat Dalam Perlindungan dan Konservasi SDA	LuasLahan yang TerkonservasiTerhadapLuasan Total Lahan	10%	Rp. 3.125.000	Badan Lingkungan Hidup
8958	Kulonprogo	Samigaluh	Program Peningkatan Kualitas dan Akses Informasi Sumber Daya Alam dan Lingkungan Hidup	Penguatan Jejaring Informasi Lingkungan Pusat dan Daerah	Prosentase Peningkatan Akses Inforamasi Sumber Daya Air dan Lingkungan Hidup	20%	Rp. 642.000	Badan Lingkungan Hidup
8959	Kulonprogo	Samigaluh	Program Peningkatan Kualitas dan Akses Informasi Sumber Daya Alam dan Lingkungan Hidup	Penyusunan KLHS	Prosentase Peningkatan Akses Inforamasi Sumber Daya Air dan Lingkungan Hidup	20%	Rp. 29.167.000	Badan Lingkungan Hidup
8960	Kulonprogo	Samigaluh	Program Penguatan Kelembagaan Pengarusutamaan Gender	Pembinaan P2WKSS	Persentase pembinaan organisasi perempuan	46%	Rp. 1.026.000	Badan Pemberdayaan Perempuan dan Masyarakat
8961	Kulonprogo	Samigaluh	Program Peningkatan Kualitas Hidup dan Perlindungan Perempuan	Pelayanan Perlindungan Perempuan dan Anak Korban Kekerasan	Rasio kekerasan terhadap perempuan	0.04 .	Rp. 5.129.000	Badan Pemberdayaan Perempuan dan Masyarakat
8962	Kulonprogo	Samigaluh	Program Peningkatan Kualitas Hidup dan Perlindungan Perempuan	Gerakan Sayang Ibu	Rasio kekerasan terhadap perempuan	0.04 .	Rp. 1.090.000	Badan Pemberdayaan Perempuan dan Masyarakat

No	Kabupaten /Kota	Kecamatan	Program	Kegiatan	Tolok Ukur	Target	Rupiah	SKPD
-1	-2	-3	-4	-5	-6	-7	-8	-9
8963	Kulonprogo	Samigaluh	Program Peningkatan Kualitas Hidup dan Perlindungan Perempuan	Pengembangan Sistem Informasi Gender dan Anak	Rasio kekerasan terhadap perempuan	0.04 .	Rp. 1.058.000	Badan Pemberdayaan Perempuan dan Masyarakat
8964	Kulonprogo	Samigaluh	Program Peningkatan Kualitas Hidup dan Perlindungan Perempuan	Updating Data Terpilah Gender dan Anak	Rasio kekerasan terhadap perempuan	0.04 .	Rp. 1.481.000	Badan Pemberdayaan Perempuan dan Masyarakat
8965	Kulonprogo	Samigaluh	Program Peningkatan Kualitas Hidup dan Perlindungan Anak	Kajian Data Perlindungan Anak	Rasio kekerasan terhadap anak	0,23 .	Rp. 1.347.000	Badan Pemberdayaan Perempuan dan Masyarakat
8966	Kulonprogo	Samigaluh	Program Peningkatan Partisipasi Ekonomi Perempuan	Pameran hasil karya perempuan di bidang pembangunan	Persentase Partisipasi Perempuan di Lembaga Swasta	95,4 %	Rp. 1.090.000	Badan Pemberdayaan Perempuan dan Masyarakat
8967	Kulonprogo	Samigaluh	Program peningkatan keberdayaan masyarakat perdesaan	Fasilitasi dan Koordinasi PMTAS dan Posyandu	Terselenggaranya Peningkatan Keberdayaan Masyarakat Pedesaan	38,94 %	Rp. 2.587.000	Badan Pemberdayaan Perempuan dan Masyarakat
8968	Kulonprogo	Samigaluh	Program pengembangan lembaga ekonomi pedesaan	Pelatihan Keterampilan Manajemen BUMDES	Terselenggaranya peningkatan ketahanan ekonomi masyarakat	33,08 %	Rp. 2.500.000	Badan Pemberdayaan Perempuan dan Masyarakat
8969	Kulonprogo	Samigaluh	Program pengembangan lembaga ekonomi pedesaan	Pembentukan, Pembinaan, dan Pengembangan BUMDES	Terselenggaranya peningkatan ketahanan ekonomi masyarakat	33,08 %	Rp. 1.957.000	Badan Pemberdayaan Perempuan dan Masyarakat
8970	Kulonprogo	Samigaluh	Program Peningkatan Partisipasi Masyarakat Dalam Membangun Desa	Fasilitasi dan Koordinasi PNPM Mandiri Perdesaan	Terselenggaranya peningkatan kuantitas dan kualitas partisipasi masyarakat dalam	34%	Rp. 3.572.000	Badan Pemberdayaan Perempuan dan Masyarakat
8971	Kulonprogo	Samigaluh	Program Peningkatan Kapasitas Pemberdayaan Pemerintah Desa	Fasilitasi Pokja Profil Desa/Kelurahan	Persentase profil desa sesuai standar	55%	Rp. 513.000	Badan Pemberdayaan Perempuan dan Masyarakat
8972	Kulonprogo	Samigaluh	Program peningkatan keberdayaan masyarakat perdesaan	Fasilitasi dan Pembinaan Tim Penggerak PKK Daerah Istimewa Yogyakarta	Terselenggaranya Peningkatan Keberdayaan Masyarakat Pedesaan	38,94 %	Rp. 6.250.000	Badan Pemberdayaan Perempuan dan Masyarakat
8973	Kulonprogo	Samigaluh	Program peningkatan keberdayaan masyarakat perdesaan	Revitalisasi Budaya Gotong-royong	Terselenggaranya Peningkatan Keberdayaan Masyarakat Pedesaan	38,94 %	Rp. 0	Badan Pemberdayaan Perempuan dan Masyarakat
8974	Kulonprogo	Samigaluh	Program peningkatan keberdayaan masyarakat perdesaan	Penyelenggaran Pendidikan dan Pelatihan Tenaga Teknis dan Masyarakat	Terselenggaranya Peningkatan Keberdayaan Masyarakat Pedesaan	38,94 %	Rp. 1.667.000	Badan Pemberdayaan Perempuan dan Masyarakat
8975	Kulonprogo	Samigaluh	Program Pemberdayaan Fakir Miskin dan Penyandang Masalah Kesejahte	Penumbuhan USEP Keluarga Miskin (KM)	Persentase pemberdayaan sosial keluarga miskin dan fakir miskin	9,33 %	Rp. 80.811.000	Dinas Sosial
8976	Kulonprogo	Samigaluh	Program Pemberdayaan Fakir Miskin dan Penyandang Masalah Kesejahte	Pelatihan Keterampilan dan Bantuan Pemberdayaan bagi Wanita Rawan Sosial Ekonomi (WRSE)	Persentase pemberdayaan sosial keluarga miskin dan fakir miskin	9,33 %	Rp. 73.743.000	Dinas Sosial
8977	Kulonprogo	Samigaluh	Program Pemberdayaan Potensi Sumber Kesejahteraan Sosial (PSKS)	Pelatihan Dan Penataran P S M	Persentase PSKS dalam usaha kesejahteraan sosial	66,40 %	Rp. 4.488.000	Dinas Sosial
8978	Kulonprogo	Samigaluh	Program Pemberdayaan Potensi Sumber Kesejahteraan Sosial (PSKS)	Bimbingan Manajemen Karang Taruna	Persentase PSKS dalam usaha kesejahteraan sosial	66,40 %	Rp. 12.728.000	Dinas Sosial
8979	Kulonprogo	Samigaluh	Program Pemberdayaan Potensi Sumber Kesejahteraan Sosial (PSKS)	Bimbingan U E P Bagi Karang Taruna	Persentase PSKS dalam usaha kesejahteraan sosial	66,40 %	Rp. 10.879.000	Dinas Sosial
8980	Kulonprogo	Samigaluh	Program Pemberdayaan Potensi Sumber Kesejahteraan Sosial (PSKS)	Pelatihan dan Penataran TKSK	Persentase PSKS dalam usaha kesejahteraan sosial	66,40 %	Rp. 7.975.000	Dinas Sosial
8981	Kulonprogo	Samigaluh	Program Pelayanan dan Perlindungan Anak bermasalah sosial	Bimbingan Sosial Dan Pendampingan A B H	persentase perlindungan dan rehabilitasi sosial anak yang mengalami permasalahan sosial	7,55 %	Rp. 5.055.000	Dinas Sosial
8982	Kulonprogo	Samigaluh	Program Pelayanan dan Perlindungan Anak bermasalah sosial	Pelayanan dan Perlindungan Sosial Bagi Anak Terlantar Luar Panti	persentase perlindungan dan rehabilitasi sosial anak yang mengalami permasalahan sosial	7,55 %	Rp. 129.033.000	Dinas Sosial
8983	Kulonprogo	Samigaluh	Program Pelayanan dan Perlindungan Lanjut Usia Terlantar	Bantuan Permakanan Bagi Lanjut Usia Terlantar	persentase perlindungan dan jaminan sosial bagi lanjut usia terlantar	7,85 %	Rp. 25.000.000	Dinas Sosial
8984	Kulonprogo	Samigaluh	Program Peningkatan kualitas informasi kesejahteraan Sosial.	Sosialisasi Program Perlindungan dan Jaminan Sosial	Persentase desa yang mendapatkan informasi pelayanan kesejahteraan sosial	38%	Rp. 3.167.000	Dinas Sosial
8985	Kulonprogo	Samigaluh	Program Pemberdayaan Potensi Sumber Kesejahteraan Sosial (PSKS)	Fasilitasi Kelembagaan WKSBM	Persentase PSKS dalam usaha kesejahteraan sosial	66,40 %	Rp. 11.905.000	Dinas Sosial
8986	Kulonprogo	Samigaluh	Program Pendidikan Anak Usia Dini	Pengembangan Data dan Informasi Pendidikan Anak Usia Dini	APK PAUD	82%	Rp. 3.221.000	Dinas Pendidikan, Pemuda dan Olah Raga
8987	Kulonprogo	Samigaluh	Program Wajib Belajar Pendidikan Dasar Sembilan Tahun	Penyediaan Bantuan Operasional Sekolah (BOS)/Bantuan Operasional Sekolah Daerah (BOSDA) Jenjang Dikdas	Persentase layanan pendidikan wajib belajar pendidikan dasar sembilan tahun	82.55%	Rp. 3.965.640.000	Dinas Pendidikan, Pemuda dan Olah Raga
8988	Kulonprogo	Samigaluh	Program Wajib Belajar Pendidikan Dasar Sembilan Tahun	Penyelenggaraaan Program Paket B Setara SMP	Persentase layanan pendidikan wajib belajar pendidikan dasar sembilan tahun	82.55%	Rp. 3.482.000	Dinas Pendidikan, Pemuda dan Olah Raga
8989	Kulonprogo	Samigaluh	Program Pendidikan Menengah	Penyediaan Beasiswa Bagi Keluarga Tidak Mampu	Persentase layanan pendidikan menengah	81,35 %	Rp. 124.160.000	Dinas Pendidikan, Pemuda dan Olah Raga

No	Kabupaten /Kota	Kecamatan	Program	Kegiatan	Tolok Ukur	Target	Rupiah	SKPD
-1	-2	-3	-4	-5	-6	-7	-8	-9
8990	Kulonprogo	Samigaluh	Program Wajib Belajar Pendidikan Dasar Sembilan Tahun	Penyelenggaraan Ujian SD/MI	Persentase layanan pendidikan wajib belajar pendidikan dasar sembilan tahun	82.55%	Rp. 17.535.000	Dinas Pendidikan, Pemuda dan Olah Raga
8991	Kulonprogo	Samigaluh	Program Wajib Belajar Pendidikan Dasar Sembilan Tahun	Penyediaan Beasiswa Prestasi	Persentase layanan pendidikan wajib belajar pendidikan dasar sembilan tahun	82.55%	Rp. 12.821.000	Dinas Pendidikan, Pemuda dan Olah Raga
8992	Kulonprogo	Samigaluh	Program Wajib Belajar Pendidikan Dasar Sembilan Tahun	Kartu Cerdas Jenjang Dikdas	Persentase layanan pendidikan wajib belajar pendidikan dasar sembilan tahun	82.55%	Rp. 41.581.000	Dinas Pendidikan, Pemuda dan Olah Raga
8993	Kulonprogo	Samigaluh	Program Pendidikan Tinggi	Pemberian Bantuan Biaya Pendidikan Mahasiswa/Bea Mahasiswa	Persentase layanan pendidikan tinggi	274.000 Orang	Rp. 28.538.000	Dinas Pendidikan, Pemuda dan Olah Raga
8994	Kulonprogo	Samigaluh	Program manajemen Pelayanan pendidikan	Pendataan Pendidikan Pengembangan Aplikasi Pendataan dan E-Administrasi	Persentase kelancaran dan keberhasilan manajemen layanan pendidikan	74,47 %	Rp. 5.129.000	Dinas Pendidikan, Pemuda dan Olah Raga
8995	Kulonprogo	Samigaluh	Program manajemen Pelayanan pendidikan	Penyelenggaraan Ujian	Persentase kelancaran dan keberhasilan manajemen layanan pendidikan	74,47 %	Rp. 50.262.000	Dinas Pendidikan, Pemuda dan Olah Raga
8996	Kulonprogo	Samigaluh	Program manajemen Pelayanan pendidikan	Pengembangan Minat Jurnalistik Siswa	Persentase kelancaran dan keberhasilan manajemen layanan pendidikan	74,47 %	Rp. 7.693.000	Dinas Pendidikan, Pemuda dan Olah Raga
8997	Kulonprogo	Samigaluh	Program Pendidikan Karakter Berbasis Budaya	Penguatan pembelajaran Sastra Jawa	Persentase satuan pendidikan yang menerapkan model pendidikan berbasis budaya	5%	Rp. 25.642.000	Dinas Pendidikan, Pemuda dan Olah Raga
8998	Kulonprogo	Samigaluh	Program akselerasi pengembangan pendidikan terkemuka	Layanan Mobile "learning Service"	Presentase Satuan Pendidikan yang menerapkan pembelajaran berbasis TIK	45%	Rp. 10.013.000	Dinas Pendidikan, Pemuda dan Olah Raga
8999	Kulonprogo	Samigaluh	Program Pendidikan Menengah	Penyediaan BOS/BOSDA SM	Persentase layanan pendidikan menengah	81,35 %	Rp. 0	Dinas Pendidikan, Pemuda dan Olah Raga
9000	Kulonprogo	Samigaluh	Program Pendidikan Karakter Berbasis Budaya	Penyusunan Buku Seri Pengenalan Budaya DIY	Persentase satuan pendidikan yang menerapkan model pendidikan berbasis budaya	5%	Rp. 12.821.000	Dinas Pendidikan, Pemuda dan Olah Raga
9001	Kulonprogo	Samigaluh	Program manajemen Pelayanan pendidikan	Pemetaan Sekolah Rawan Bencana	Persentase kelancaran dan keberhasilan manajemen layanan pendidikan	74,47 %	Rp. 1.924.000	Dinas Pendidikan, Pemuda dan Olah Raga
9002	Kulonprogo	Samigaluh	Program Peningkatan Prestasi Olah Raga	Pembibitan dan Pembinaan Olahragawan Berbakat	Cakupan Peningkatan Prestasi Cabang Olahraga	23 medali	Rp. 17.949.000	Dinas Pendidikan, Pemuda dan Olah Raga
9003	Kulonprogo	Samigaluh	Program Pengembangan Transportasi Berbasis Keistimewaan	Pemasangan Penyesuaian Toponimi Jalan	Prosentase Dukungan Sarpras Transportasi pada kawasan budaya	23%	Rp. 6.411.000	Dinas Perhubungan, Komunikasi dan Informatika
9004	Kulonprogo	Samigaluh	Program Pengembangan Agribisnis Perkebunan	Peningkatan Kemampuan Lembaga Petani Perkebunan	Terwujudnya Peningkatan Produksi dan Mutu Hasil Perkebunan	125,86 .	Rp. 10.265.000	Dinas Kehutanan dan Perkebunan
9005	Kulonprogo	Samigaluh	Program Peningkatan Produksi Perkebunan	Rehabilitasi Tanaman Perkebunan	Persentase peningkatan Produksi perkebunan	98.200 ton	Rp. 35.000.000	Dinas Kehutanan dan Perkebunan
9006	Kulonprogo	Samigaluh	Program Peningkatan Produksi Perkebunan	Intensifikasi Tanaman Perkebunan pada Lahan Marginal	Persentase peningkatan Produksi perkebunan	98.200 ton	Rp. 258.187.000	Dinas Kehutanan dan Perkebunan
9007	Kulonprogo	Samigaluh	Program Pengembangan Agribisnis Perkebunan	Pengembangan dan Pemantapan SDM Perkebunan	Terwujudnya Peningkatan Produksi dan Mutu Hasil Perkebunan	125,86 .	Rp. 18.182.000	Dinas Kehutanan dan Perkebunan
9008	Kulonprogo	Samigaluh	Program Pengembangan Agribisnis Perkebunan	Pengembangan Komoditas Perkebunan Berbasis Kawasan	Terwujudnya Peningkatan Produksi dan Mutu Hasil Perkebunan	125,86 .	Rp. 83.330.000	Dinas Kehutanan dan Perkebunan
9009	Kulonprogo	Samigaluh	Program Pengembangan Agribisnis Perkebunan	Pembinaan Pasca Panen dan Pengolahan Produk Perkebunan	Terwujudnya Peningkatan Produksi dan Mutu Hasil Perkebunan	125,86 .	Rp. 13.156.000	Dinas Kehutanan dan Perkebunan
9010	Kulonprogo	Samigaluh	Program penataan kawasan hutan	Inventarisasi Dan Tindak Lanjut Pengelolaan Hutan A B	Persentase Luas Hutan	27,5 %	Rp. 2.223.000	Dinas Kehutanan dan Perkebunan
9011	Kulonprogo	Samigaluh	Program Perlindungan dan Konservasi Sumber Daya Hutan	Pengembangan Tanaman Berbasis Konservasi	Persentase luas hutan	31,84 %	Rp. 61.621.000	Dinas Kehutanan dan Perkebunan
9012	Kulonprogo	Samigaluh	Program Rehabilitasi Hutan dan Lahan	Pembinaan Pengelolaan DAS Berkelanjutan dan berbasis Budaya	Terwujudnya Rehabilitasi Hutan dan Lahan	27.000 Ha	Rp. 29.528.000	Dinas Kehutanan dan Perkebunan
9013	Kulonprogo	Samigaluh	Program Peningkatan Kualitas SDM dan Kelembagaan Perikanan dan Kelautan	Pengembangan Budaya Bahari untuk Peningkatan Kesejahteraan Masyarakat	Peningkatan sistem penyuluhan kelautan dan perikanan	115,42 sektor	Rp. 13.630.000	Dinas Kelautan dan Perikanan
9014	Kulonprogo	Samigaluh	Program Peningkatan Kualitas SDM dan Kelembagaan Perikanan dan Kelautan	Fasilitasi Forum Mina Budaya	Peningkatan sistem penyuluhan kelautan dan perikanan	115,42 sektor	Rp. 6.244.000	Dinas Kelautan dan Perikanan
9015	Kulonprogo	Samigaluh	Program Peningkatan Kualitas SDM dan Kelembagaan Perikanan dan Kelautan	Budaya Bahari, Konservasi dan Rehabilitasi dengan Kearifan Lokal	Peningkatan sistem penyuluhan kelautan dan perikanan	115,42 sektor	Rp. 1.904.000	Dinas Kelautan dan Perikanan
9016	Kulonprogo	Samigaluh	Program Pengembangan Wilayah Transmigrasi	Seleksi Calon Transmigran Tingkat Provinsi	Pengembangan Wilayah Transmigrasi	150 KK	Rp. 1.711.000	Dinas Tenaga Kerja dan Transmigrasi

No	Kabupaten /Kota	Kecamatan	Program	Kegiatan	Tolok Ukur	Target	Rupiah	SKPD
-1	-2	-3	-4	-5	-6	-7	-8	-9
9017	Kulonprogo	Samigaluh	Program Pengembangan Wilayah Transmigrasi	Pemeriksaan Kesehatan Calon Transmigran	Pengembangan Wilayah Transmigrasi	150 KK	Rp. 777.000	Dinas Tenaga Kerja dan Transmigrasi
9018	Kulonprogo	Samigaluh	Program Pengembangan Wilayah Transmigrasi	Pelatihan Transmigrasi Regional	Pengembangan Wilayah Transmigrasi	150 KK	Rp. 4.169.000	Dinas Tenaga Kerja dan Transmigrasi
9019	Kulonprogo	Samigaluh	Program Peningkatan Kesempatan Kerja	Pemberdayaan Masyarakat Setengah Penganggur melalui Fasilitasi Kelompok Kerja Produktif Buruh Informal	Peningkatan Kesempatan Kerja	46%	Rp. 1.741.000	Dinas Tenaga Kerja dan Transmigrasi
9020	Kulonprogo	Samigaluh	Program Peningkatan Kesempatan Kerja	Pemberdayaan Tenaga Kerja Akibat PHK	Peningkatan Kesempatan Kerja	46%	Rp. 3.975.000	Dinas Tenaga Kerja dan Transmigrasi
9021	Kulonprogo	Samigaluh	Program Peningkatan Kesempatan Kerja	Pembentukan Wira Usaha Baru Melalui Pendayagunaan Tenaga Kerja Pemuda Mandiri Profesional	Peningkatan Kesempatan Kerja	46%	Rp. 4.541.000	Dinas Tenaga Kerja dan Transmigrasi
9022	Kulonprogo	Samigaluh	Program Peningkatan Kesempatan Kerja	Pembentukan Wira Usaha Baru Melalui Pendayagunaan Tenaga Kerja Mandiri Terdidik	Peningkatan Kesempatan Kerja	46%	Rp. 9.872.000	Dinas Tenaga Kerja dan Transmigrasi
9023	Kulonprogo	Samigaluh	Program Peningkatan Kesempatan Kerja	Pembentukan kelompok usaha melalui perluasan kerja sistem padat karya (PKSPK) dan pendampingan	Peningkatan Kesempatan Kerja	46%	Rp. 21.635.000	Dinas Tenaga Kerja dan Transmigrasi
9024	Kulonprogo	Samigaluh	Program Peningkatan Kesempatan Kerja	Pengurangan pengangguran melalui padat karya infrastuktur	Peningkatan Kesempatan Kerja	46%	Rp. 38.196.000	Dinas Tenaga Kerja dan Transmigrasi
9025	Kulonprogo	Samigaluh	Program Peningkatan Kesempatan Kerja	Pengurangan pengangguran melalui penerapan teknologi tepat guna (TTG)	Peningkatan Kesempatan Kerja	46%	Rp. 5.949.000	Dinas Tenaga Kerja dan Transmigrasi
9026	Kulonprogo	Samigaluh	Program Peningkatan Kesempatan Kerja	Pembinaan dan Penempatan Tenaga Kerja AKAD	Peningkatan Kesempatan Kerja	46%	Rp. 5.436.000	Dinas Tenaga Kerja dan Transmigrasi
9027	Kulonprogo	Samigaluh	Program Peningkatan Kesempatan Kerja	Pembinaan angkatan kerja khusus	Peningkatan Kesempatan Kerja	46%	Rp. 4.966.000	Dinas Tenaga Kerja dan Transmigrasi
9028	Kulonprogo	Samigaluh	Program Peningkatan Kesempatan Kerja	Penyebaran informasi pasar kerja	Peningkatan Kesempatan Kerja	46%	Rp. 259.000	Dinas Tenaga Kerja dan Transmigrasi
9029	Kulonprogo	Samigaluh	Program Pelayanan Pengawasan Lembaga Ketenagakerjaan	Perlindungan Tenaga Kerja Wanita	Persentase perusahaan yang melaksanakan K3 sesuai dengan standar/ peratura	22%	Rp. 1.047.000	Dinas Tenaga Kerja dan Transmigrasi
9030	Kulonprogo	Samigaluh	Program Pelayanan Pengawasan Lembaga Ketenagakerjaan	Penilaian Nihil Kecelakaan Kerja	Persentase perusahaan yang melaksanakan K3 sesuai dengan standar/ peratura	22%	Rp. 379.000	Dinas Tenaga Kerja dan Transmigrasi
9031	Kulonprogo	Samigaluh	Program Pelayanan Pengawasan Lembaga Ketenagakerjaan	Peningkatan pengawasan norma kerja dan K3	Persentase perusahaan yang melaksanakan K3 sesuai dengan standar/ peratura	22%	Rp. 970.000	Dinas Tenaga Kerja dan Transmigrasi
9032	Kulonprogo	Samigaluh	Program Pelayanan Pengawasan Lembaga Ketenagakerjaan	Pemeriksaan Alat-Alat Keselamatan dan Kesehatan Kerja (K3)	Persentase perusahaan yang melaksanakan K3 sesuai dengan standar/ peratura	22%	Rp. 2.233.000	Dinas Tenaga Kerja dan Transmigrasi
9033	Kulonprogo	Samigaluh	Program Pelayanan Pengawasan Lembaga Ketenagakerjaan	Peningkatan pelayanan Keselamatan Kerja dan Kesehatan Kerja (K3) bagi pekerja di wilayah perairan	Persentase perusahaan yang melaksanakan K3 sesuai dengan standar/ peratura	22%	Rp. 9.715.000	Dinas Tenaga Kerja dan Transmigrasi
9034	Kulonprogo	Samigaluh	Program Peningkatan Kualitas dan Produktivitas Tenaga Kerja	Sertifikasi Uji Kompetensi Tenaga Kerja	Peningkatan Kualitas dan Produktivitas Tenaga Kerja	40%	Rp. 1.469.000	Dinas Tenaga Kerja dan Transmigrasi
9035	Kulonprogo	Samigaluh	Program Peningkatan mutu pelayanan lembaga ketenagakerjaan	Pembinaan Asosiasi Profesi Bidang Pelatihan Kerja	Persentase Besaran tenaga kerja yang mendapatkan pelatihan berbasis kompetensi	46%	Rp. 215.000	Dinas Tenaga Kerja dan Transmigrasi
9036	Kulonprogo	Samigaluh	Program Peningkatan Kualitas dan Produktivitas Tenaga Kerja	Pelatihan Ketrampilan Institusional Bagi Pencaker	Peningkatan Kualitas dan Produktivitas Tenaga Kerja	40%	Rp. 15.472.000	Dinas Tenaga Kerja dan Transmigrasi
9037	Kulonprogo	Samigaluh	Program Peningkatan Kualitas dan Produktivitas Tenaga Kerja	Pelatihan Ketrampilan Keliling Mobil Training Unit	Peningkatan Kualitas dan Produktivitas Tenaga Kerja	40%	Rp. 37.019.000	Dinas Tenaga Kerja dan Transmigrasi
9038	Kulonprogo	Samigaluh	Program Peningkatan Kualitas dan Produktivitas Tenaga Kerja	Pelatihan Ketrampilan Swadana	Peningkatan Kualitas dan Produktivitas Tenaga Kerja	40%	Rp. 4.267.000	Dinas Tenaga Kerja dan Transmigrasi
9039	Kulonprogo	Samigaluh	Program Peningkatan Kualitas dan Produktivitas Tenaga Kerja	Pelatihan Ketrampilan Teknologi tepat guna untuk usaha mandiri	Peningkatan Kualitas dan Produktivitas Tenaga Kerja	40%	Rp. 5.254.000	Dinas Tenaga Kerja dan Transmigrasi
9040	Kulonprogo	Samigaluh	Program Peningkatan Kualitas dan Produktivitas Tenaga Kerja	Sertifikasi Uji Kompetensi Pencari Kerja	Peningkatan Kualitas dan Produktivitas Tenaga Kerja	40%	Rp. 1.035.000	Dinas Tenaga Kerja dan Transmigrasi
9041	Kulonprogo	Samigaluh	Program Pelayanan Penyelesaian Perselisihan Hubungan Industrial	Identifikasi Penangguhan Upah Minimum di DIY	Persentase Besaran kasus yang diselesaikan dengan Perjanjian Bersama (PB)	46%	Rp. 449.000	Dinas Tenaga Kerja dan Transmigrasi
9042	Kulonprogo	Samigaluh	Program Peningkatan Kesempatan Kerja	Pengembangan Produktivitas melalui pelatihan peningkatan produktivitas bagi pencari kerja/mantan	Peningkatan Kesempatan Kerja	46%	Rp. 5.121.000	Dinas Tenaga Kerja dan Transmigrasi
9043	Kulonprogo	Samigaluh	Program Pelayanan Penyelesaian Perselisihan Hubungan Industrial	Koordinasi Dewan Pengupahan DIY	Persentase Besaran kasus yang diselesaikan dengan Perjanjian Bersama (PB)	46%	Rp. 2.640.000	Dinas Tenaga Kerja dan Transmigrasi

No	Kabupaten /Kota	Kecamatan	Program	Kegiatan	Tolok Ukur	Target	Rupiah	SKPD
-1	-2	-3	-4	-5	-6	-7	-8	-9
9044	Kulonprogo	Samigaluh	Program Peningkatan Kualitas dan Produktivitas Tenaga Kerja	Pengembangan Produktivitas bagi Tenaga Kerja Perusahaan	Peningkatan Kualitas dan Produktivitas Tenaga Kerja	40%	Rp. 2.051.000	Dinas Tenaga Kerja dan Transmigrasi
9045	Kulonprogo	Samigaluh	Program Peningkatan Kualitas dan Produktivitas Tenaga Kerja	Pembinaan Peserta Pasca Pemagangan di Jepang	Peningkatan Kualitas dan Produktivitas Tenaga Kerja	40%	Rp. 1.394.000	Dinas Tenaga Kerja dan Transmigrasi
9046	Kulonprogo	Samigaluh	Program Peningkatan Kualitas dan Produktivitas Tenaga Kerja	Pembinaan peserta pemagangan ke perusahaan	Peningkatan Kualitas dan Produktivitas Tenaga Kerja	40%	Rp. 10.089.000	Dinas Tenaga Kerja dan Transmigrasi
9047	Kulonprogo	Samigaluh	Program Peningkatan Kualitas dan Produktivitas Tenaga Kerja	Rekrutmen dan Seleksi Calon Peserta Pemagangan ke Jepang	Peningkatan Kualitas dan Produktivitas Tenaga Kerja	40%	Rp. 10.257.000	Dinas Tenaga Kerja dan Transmigrasi
9048	Kulonprogo	Samigaluh	Program Peningkatan Kualitas dan Produktivitas Tenaga Kerja	Sosialisasi Program Pemagangan ke Jepang	Peningkatan Kualitas dan Produktivitas Tenaga Kerja	40%	Rp. 137.000	Dinas Tenaga Kerja dan Transmigrasi
9049	Kulonprogo	Samigaluh	Program Peningkatan Kualitas dan Produktivitas Tenaga Kerja	Pembinaan Peserta Pasca Pemagangan ke Perusahaan	Peningkatan Kualitas dan Produktivitas Tenaga Kerja	40%	Rp. 2.620.000	Dinas Tenaga Kerja dan Transmigrasi
9050	Kulonprogo	Samigaluh	Program Pelayanan Penyelesaian Perselisihan Hubungan Industrial	Pemantauan perusahaan rawan perselisihan Hubungan Industrial	Persentase Besaran kasus yang diselesaikan dengan Perjanjian Bersama (PB)	46%	Rp. 398.000	Dinas Tenaga Kerja dan Transmigrasi
9051	Kulonprogo	Samigaluh	Program Pelayanan Penyelesaian Perselisihan Hubungan Industrial	Peningkatan pemahaman penyelesaian kasus hubungan industrial bagi mediator	Persentase Besaran kasus yang diselesaikan dengan Perjanjian Bersama (PB)	46%	Rp. 309.000	Dinas Tenaga Kerja dan Transmigrasi
9052	Kulonprogo	Samigaluh	Program Pelayanan Penyelesaian Perselisihan Hubungan Industrial	Penyelesaian Kasus Perselisihan Hubungan Industrial (PHI) Tingkat Provinsi	Persentase Besaran kasus yang diselesaikan dengan Perjanjian Bersama (PB)	46%	Rp. 318.000	Dinas Tenaga Kerja dan Transmigrasi
9053	Kulonprogo	Samigaluh	Program Pelayanan Pengawasan Lembaga Ketenagakerjaan	Pengujian Lingkungan Kerja	Persentase perusahaan yang melaksanakan K3 sesuai dengan standar/ peratura	22%	Rp. 3.526.000	Dinas Tenaga Kerja dan Transmigrasi
9054	Kulonprogo	Samigaluh	Program Pelayanan Pengawasan Lembaga Ketenagakerjaan	Perlindungan tenaga kerja diluar hubungan kerja	Persentase perusahaan yang melaksanakan K3 sesuai dengan standar/ peratura	22%	Rp. 530.000	Dinas Tenaga Kerja dan Transmigrasi
9055	Kulonprogo	Samigaluh	Program Peningkatan mutu pelayanan lembaga ketenagakerjaan	Penyuluhan Pembinaan dan Perlindungan CTKI/TKI	Persentase Besaran tenaga kerja yang mendapatkan pelatihan berbasis kompetensi	46%	Rp. 315.000	Dinas Tenaga Kerja dan Transmigrasi
9056	Kulonprogo	Samigaluh	Program Peningkatan Kualitas dan Produktivitas Tenaga Kerja	Sertifikasi Asesor Kompetensi	Peningkatan Kualitas dan Produktivitas Tenaga Kerja	40%	Rp. 480.000	Dinas Tenaga Kerja dan Transmigrasi
9057	Kulonprogo	Samigaluh	Program Peningkatan Kualitas dan Produktivitas Tenaga Kerja	Sertifikasi Uji Kompetensi Instruktur	Peningkatan Kualitas dan Produktivitas Tenaga Kerja	40%	Rp. 454.000	Dinas Tenaga Kerja dan Transmigrasi
9058	Kulonprogo	Samigaluh	Program Peningkatan Kualitas dan Produktivitas Tenaga Kerja	Bimtek Asesor Kompetensi (WPA)	Peningkatan Kualitas dan Produktivitas Tenaga Kerja	40%	Rp. 798.000	Dinas Tenaga Kerja dan Transmigrasi
9059	Kulonprogo	Samigaluh	Program Peningkatan Kualitas dan Produktivitas Tenaga Kerja	Penyusunan Data Base Sertifikasi Kompetensi	Peningkatan Kualitas dan Produktivitas Tenaga Kerja	40%	Rp. 274.000	Dinas Tenaga Kerja dan Transmigrasi
9060	Kulonprogo	Samigaluh	Program Peningkatan Kualitas dan Produktivitas Tenaga Kerja	Pelatihan Hiperkes dan Keselamatan Kerja Bagi Dokter Perusahaan	Peningkatan Kualitas dan Produktivitas Tenaga Kerja	40%	Rp. 4.771.000	Dinas Tenaga Kerja dan Transmigrasi
9061	Kulonprogo	Samigaluh	Program Peningkatan Kualitas dan Produktivitas Tenaga Kerja	Pelatihan Hiperkes dan Keselamatan Kerja Bagi Guru SMK, SLTA berlaboratorium dan LPK	Peningkatan Kualitas dan Produktivitas Tenaga Kerja	40%	Rp. 527.000	Dinas Tenaga Kerja dan Transmigrasi
9062	Kulonprogo	Samigaluh	Program Peningkatan Kualitas dan Produktivitas Tenaga Kerja	Pelatihan Hiperkes dan Keselamatan Kerja Bagi Teknisi Perusahaan	Peningkatan Kualitas dan Produktivitas Tenaga Kerja	40%	Rp. 635.000	Dinas Tenaga Kerja dan Transmigrasi
9063	Kulonprogo	Samigaluh	Program Peningkatan Kualitas dan Produktivitas Tenaga Kerja	Pelatihan Hiperkes dan Keselamatan Kerja Bagi Pencaker	Peningkatan Kualitas dan Produktivitas Tenaga Kerja	40%	Rp. 689.000	Dinas Tenaga Kerja dan Transmigrasi
9064	Kulonprogo	Samigaluh	Program Peningkatan Kualitas dan Produktivitas Tenaga Kerja	Pelatihan Hiperkes dan Keselamatan Kerja Bagi Paramedis	Peningkatan Kualitas dan Produktivitas Tenaga Kerja	40%	Rp. 527.000	Dinas Tenaga Kerja dan Transmigrasi
9065	Kulonprogo	Samigaluh	Program Peningkatan Kesempatan Kerja	Pembinaan pengantar kerja dan petugas antar kerja	Peningkatan Kesempatan Kerja	46%	Rp. 182.000	Dinas Tenaga Kerja dan Transmigrasi
9066	Kulonprogo	Samigaluh	Program Pengembangan Pemasaran Pariwisata	Peningkatan Pemanfaatan Teknologi Informasi Dalam Pemasaran Pariwisata	Tercapaianya pengembangan pemasaran pariwisata yang efektif dan efisien	14.595.763 Orang	Rp. 962.000	Dinas Pariwisata
9067	Kulonprogo	Samigaluh	Program Peningkatan Pemasaran Hasil Produksi Pertanian/Perkebunan	Penyebarluasan Informasi Perbenihan	Terpromosikannya komoditas unggulan daerah	3 Komoditas	Rp. 642.000	Dinas Pertanian
9068	Kulonprogo	Samigaluh	Program Peningkatan Produksi Tanaman Pangan	Pelayanan Sertifikasi Padi dan Palawija	Peningkatan produksi pertanian tanaman pangan	2.200.000 ton	Rp. 834.000	Dinas Pertanian
9069	Kulonprogo	Samigaluh	Program Peningkatan Produksi Tanaman Pangan	Penyediaan Benih dan Pengembangan jabal Kedelai	Peningkatan produksi pertanian tanaman pangan	2.200.000 ton	Rp. 1.875.000	Dinas Pertanian
9070	Kulonprogo	Samigaluh	Program Peningkatan Produksi Tanaman Pangan	Peningkatan Pendapatan Petani Melalui Pengolahan Hasil Tanaman Pangan	Peningkatan produksi pertanian tanaman pangan	2.200.000 ton	Rp. 16.796.000	Dinas Pertanian

No	Kabupaten /Kota	Kecamatan	Program	Kegiatan	Tolok Ukur	Target	Rupiah	SKPD
-1	-2	-3	-4	-5	-6	-7	-8	-9
9071	Kulonprogo	Samigaluh	Program Peningkatan Produksi Tanaman Pangan	Fasilitasi Sarana Teknologi Budidaya Jagung Hibrida	Peningkatan produksi pertanian tanaman pangan	2.200.000 ton	Rp. 3.516.000	Dinas Pertanian
9072	Kulonprogo	Samigaluh	Program Peningkatan Produksi Tanaman Pangan	Pengembangan dan Pembinaan Budidaya Garut	Peningkatan produksi pertanian tanaman pangan	2.200.000 ton	Rp. 2.032.000	Dinas Pertanian
9073	Kulonprogo	Samigaluh	Program Peningkatan Produksi Tanaman Pangan	Penanganan Lahan Pertanian Berkelanjutan	Peningkatan produksi pertanian tanaman pangan	2.200.000 ton	Rp. 10.938.000	Dinas Pertanian
9074	Kulonprogo	Samigaluh	Program Peningkatan Produksi Tanaman Pangan	Perbanyakan Benih Sumber di Tingkat Petani	Peningkatan produksi pertanian tanaman pangan	2.200.000 ton	Rp. 3.750.000	Dinas Pertanian
9075	Kulonprogo	Samigaluh	Program Peningkatan Produksi Tanaman Pangan	Bimbingan dan Fasilitasi Sarana Pengendalian OPT dan Brigade Proteksi	Peningkatan produksi pertanian tanaman pangan	2.200.000 ton	Rp. 2.711.000	Dinas Pertanian
9076	Kulonprogo	Samigaluh	Program Peningkatan Produksi Tanaman Pangan	Pemberdayaan Petani Pemandu SLPHT	Peningkatan produksi pertanian tanaman pangan	2.200.000 ton	Rp. 1.954.000	Dinas Pertanian
9077	Kulonprogo	Samigaluh	Program Peningkatan Produksi Tanaman Pangan	SLPHT Berkelanjutan	Peningkatan produksi pertanian tanaman pangan	2.200.000 ton	Rp. 8.334.000	Dinas Pertanian
9078	Kulonprogo	Samigaluh	Program Peningkatan Produksi Tanaman Pangan	SLPHT Tanaman Pangan & Hortikultura	Peningkatan produksi pertanian tanaman pangan	2.200.000 ton	Rp. 2.344.000	Dinas Pertanian
9079	Kulonprogo	Samigaluh	Program Peningkatan Produksi Hasil Peternakan	Penumbuhan HMT di lahan marginal	Peningkatan populasi ternak	16.223.400 ekor	Rp. 1.539.000	Dinas Pertanian
9080	Kulonprogo	Samigaluh	Program Peningkatan Produksi Hasil Peternakan	Pengembangan Ternak Sapi Potong	Peningkatan populasi ternak	16.223.400 ekor	Rp. 12.180.000	Dinas Pertanian
9081	Kulonprogo	Samigaluh	Program Peningkatan Produksi Hasil Peternakan	Penanggulangan Penyakit Hewan Menular Strategis	Peningkatan populasi ternak	16.223.400 ekor	Rp. 962.000	Dinas Pertanian
9082	Kulonprogo	Samigaluh	Program Peningkatan Produksi Hasil Peternakan	Pengembangan Ternak Kambing/Domba	Peningkatan populasi ternak	16.223.400 ekor	Rp. 25.863.000	Dinas Pertanian
9083	Kulonprogo	Samigaluh	Program Peningkatan Produksi Hasil Peternakan	Pemeliharaan Kesehatan dan Pencegahan Penyakit Menular Strategis (Pengujian Laboratoris)	Peningkatan populasi ternak	16.223.400 ekor	Rp. 3.206.000	Dinas Pertanian
9084	Kulonprogo	Samigaluh	Program Peningkatan Produksi Hasil Peternakan	Pengembangan Pembibitan Ternak	Peningkatan populasi ternak	16.223.400 ekor	Rp. 19.872.000	Dinas Pertanian
9085	Kulonprogo	Samigaluh	Program Peningkatan Produksi Hasil Peternakan	Kaji Terap Teknologi Peternakan	Peningkatan populasi ternak	16.223.400 ekor	Rp. 2.565.000	Dinas Pertanian
9086	Kulonprogo	Samigaluh	Program Peningkatan Produksi Hasil Peternakan	Pengawasan Lalu Lintas Ternak	Peningkatan populasi ternak	16.223.400 ekor	Rp. 2.565.000	Dinas Pertanian
9087	Kulonprogo	Samigaluh	Program Peningkatan Pemasaran Hasil Produksi Pertanian/Perkebunan	Peningkatan Keamanan Pangan Asal Hewan	Terpromosikannya komoditas unggulan daerah	3 Komoditas	Rp. 3.206.000	Dinas Pertanian
9088	Kulonprogo	Samigaluh	Program Peningkatan Kualitas SDM dan Kelembagaan Petani	Peningkatan Kemampuan Lembaga Petani	Pelatihan bagi petani dan petugas	1,7 %	Rp. 1.154.000	Dinas Pertanian
9089	Kulonprogo	Samigaluh	Program Peningkatan Pemasaran Hasil Produksi Pertanian/Perkebunan	Peningkatan Mutu dan keamanan pangan	Terpromosikannya komoditas unggulan daerah	3 Komoditas	Rp. 770.000	Dinas Pertanian
9090	Kulonprogo	Samigaluh	Program Peningkatan Pemasaran Hasil Produksi Pertanian/Perkebunan	Penanganan pasca panen dan pengolahan hasil pertanian	Terpromosikannya komoditas unggulan daerah	3 Komoditas	Rp. 3.206.000	Dinas Pertanian
9091	Kulonprogo	Samigaluh	Program Peningkatan Pemasaran Hasil Produksi Pertanian/Perkebunan	Penanganan Pascapanen dan Pengolahan Hasil Hortikultura	Terpromosikannya komoditas unggulan daerah	3 Komoditas	Rp. 8.334.000	Dinas Pertanian
9092	Kulonprogo	Samigaluh	Program Peningkatan Produksi Tanaman Pangan	Penanggulangan Hama Terpadu Secara Alami	Peningkatan produksi pertanian tanaman pangan	2.200.000 ton	Rp. 8.201.000	Dinas Pertanian
9093	Kulonprogo	Samigaluh	Program Peningkatan Produksi Hortikultura	Pengembangan buah, sayur, dan biofarmaka	Peningkatan produksi pertanian hortikultura	216831,8 ton	Rp. 1.275.000.000	Dinas Pertanian
9094	Kulonprogo	Samigaluh	Program Peningkatan Produksi Hortikultura	Budaya Pengembangan Plasma Nutfah Hortikultura	Peningkatan produksi pertanian hortikultura	216831,8 ton	Rp. 1.471.000	Dinas Pertanian
9095	Kulonprogo	Samigaluh	Program Peningkatan Produksi Hasil Peternakan	Budaya Pengembangan Plasma Nutfah Ternak	Peningkatan populasi ternak	16.223.400 ekor	Rp. 5.129.000	Dinas Pertanian
9096	Kulonprogo	Samigaluh	Program Peningkatan Produksi Tanaman Pangan	Peningkatan Pendapatan Petani Melalui Agribisnis Tanaman Pangan	Peningkatan produksi pertanian tanaman pangan	2.200.000 ton	Rp. 7.372.000	Dinas Pertanian
9097	Kulonprogo	Samigaluh	Program Peningkatan Produksi Hortikultura	Peningkatan Pendapatan Petani Melalui Agribisnis Hortikultura	Peningkatan produksi pertanian hortikultura	216831,8 ton	Rp. 7.372.000	Dinas Pertanian

No	Kabupaten /Kota	Kecamatan	Program	Kegiatan	Tolok Ukur	Target	Rupiah	SKPD
-1	-2	-3	-4	-5	-6	-7	-8	-9
9098	Kulonprogo	Samigaluh	Program Peningkatan Produksi Hasil Peternakan	Peningkatan Pendapatan Petani Melalui Agribisnis Peternakan	Peningkatan populasi ternak	16.223.400 ekor	Rp. 7.372.000	Dinas Pertanian
9099	Kulonprogo	Samigaluh	Program Peningkatan Produksi Hortikultura	SLPHT Tanaman Hortikultura	Peningkatan produksi pertanian hortikultura	216831,8 ton	Rp. 2.174.000	Dinas Pertanian
9100	Kulonprogo	Samigaluh	Program Peningkatan Produksi Hortikultura	Fasilitasi Sarana Pengendalian OPT dan Brigade Proteksi Hortikultura	Peningkatan produksi pertanian hortikultura	216831,8 ton	Rp. 2.957.000	Dinas Pertanian
9101	Kulonprogo	Samigaluh	Program Peningkatan Produksi Hortikultura	Pengembangan Tanaman Hias	Peningkatan produksi pertanian hortikultura	216831,8 ton	Rp. 35.000.000	Dinas Pertanian
9102	Kulonprogo	Samigaluh	Program Peningkatan Produksi Tanaman Pangan	Peningkatan Pengelolaan Sumberdaya Air Wilayah Sungai dan Pengelolaan Irigasi Partisipatif (Loan WISMP)	Peningkatan produksi pertanian tanaman pangan	2.200.000 ton	Rp. 3.504.000	Dinas Pertanian
9103	Kulonprogo	Samigaluh	Program pengembangan dan Pembinaan BUMD serta Lembaga Keuangan Mikro	Pembinaan BUKP	Persentase pendapatan BUMD terhadap penyertaan modal	22 `	Rp. 2.565.000	Dinas Pendapatan, Pengelolaan Keuangan dan Aset
9104	Kulonprogo	Samigaluh	Program Peningkatan Dan Pengembangan Pengelolaan Keuangan Daerah	Intensifikasi dan ekstensifikasi sumber-sumber pendapatan di KPPD Kulonprogo	Persentase Peningkatan PAD	10,04 %	Rp. 55.000.000	Dinas Pendapatan, Pengelolaan Keuangan dan Aset
9105	Kulonprogo	Samigaluh	Program Pengembangan Kawasan Perdesaan	Pembangunan Infrastruktur Pedesaan	ProsentasePeningkatan aksesibilitas kawasan yang difokuskan pada wilayah kecamatan miskin	54%	Rp. 312.500.000	Dinas Pekerjaan Umum, Perumahan dan Energi Sumberdaya Mineral
9106	Kulonprogo	Samigaluh	Program Pengurangan Kawasan Kumuh	Penataan Kawasan Kumuh	Peningkatan Kualitas Lingkungan Permukiman yang difokuskan wilayah kecamatan miskin	19,60 %	Rp. 600.000.000	Dinas Pekerjaan Umum, Perumahan dan Energi Sumberdaya Mineral
9107	Kulonprogo	Samigaluh	Program Pengembangan Perumahan	Fasilitasi dan Stimulasi Pembangunan Perumahan Masyarakat Kurang Mampu	Berkurangnya jumlah rumah tidak layak huni per tahun	7,5 %	Rp. 350.000.000	Dinas Pekerjaan Umum, Perumahan dan Energi Sumberdaya Mineral
9108	Kulonprogo	Samigaluh	Program Pemberdayaan Komunitas Perumahan	Fasilitasi Pembangunan Prasarana Dan Sarana Dasar Permukiman Berbasis Masyarakat	Persentase program pemberdayaan berbasis komunitas	40%	Rp. 100.000.000	Dinas Pekerjaan Umum, Perumahan dan Energi Sumberdaya Mineral
9109	Kulonprogo	Samigaluh	Program Peningkatan Sistem Pengawasan Internal dan Pengendalian Pelaksanaan Kebijakan KDH	Pelaksanaan Pengawasan Internal Secara Berkala	Laporan Hasil Pemeriksaan Reguler, Laporan Kormonev, SK Gubernur PKPT, Laporan Hasil	45%	Rp. 26.521.000	Inspektorat
9110	Kulonprogo	Samigaluh	Program Peningkatan Sistem Pengawasan Internal dan Pengendalian Pelaksanaan Kebijakan KDH	Koordinasi Pengawasan Yang Lebih Komprehensif	Laporan Hasil Pemeriksaan Reguler, Laporan Kormonev, SK Gubernur PKPT, Laporan Hasil	45%	Rp. 874.000	Inspektorat
9111	Kulonprogo	Samigaluh	Program Peningkatan Sistem Pengawasan Internal dan Pengendalian Pelaksanaan Kebijakan KDH	Evaluasi Kinerja Penyelenggaraan Pemerintah Daerah	Laporan Hasil Pemeriksaan Reguler, Laporan Kormonev, SK Gubernur PKPT, Laporan Hasil	45%	Rp. 1.239.000	Inspektorat
9112	Kulonprogo	Samigaluh	Program Peningkatan Sistem Pengawasan Internal dan Pengendalian Pelaksanaan Kebijakan KDH	Gelar Pengawasan Daerah dan Pemutakhiran Data Tindak Lanjut Hasil Pengawasan	Laporan Hasil Pemeriksaan Reguler, Laporan Kormonev, SK Gubernur PKPT, Laporan Hasil	45%	Rp. 1.880.000	Inspektorat
9113	Kulonprogo	Samigaluh	Program Peningkatan Sistem Pengawasan Internal dan Pengendalian Pelaksanaan Kebijakan KDH	Monitoring, Evaluasi dan Inventarisasi Temuan Pengawasan	Laporan Hasil Pemeriksaan Reguler, Laporan Kormonev, SK Gubernur PKPT, Laporan Hasil	45%	Rp. 868.000	Inspektorat
9114	Kulonprogo	Samigaluh	Program Peningkatan Sistem Pengawasan Internal dan Pengendalian Pelaksanaan Kebijakan KDH	Pemeriksaan Khusus di Lingkungan Pemerintah Daerah	Laporan Hasil Pemeriksaan Reguler, Laporan Kormonev, SK Gubernur PKPT, Laporan Hasil	45%	Rp. 7.940.000	Inspektorat
9115	Kulonprogo	Samigaluh	Program Peningkatan Kapasitas Lembaga Perwakilan Rakyat Daerah	Kegiatan Reses	Tercapainya peningkatan Lembaga Perwakilan Rakyat Daerah	93%	Rp. 27.901.000	Sekretariat DPRD
9116	Kulonprogo	Samigaluh	Program Peningkatan Kapasitas Lembaga Perwakilan Rakyat Daerah	Kunjungan Kerja Pimpinan Dan Anggota DPRD Dalam Daerah	Tercapainya peningkatan Lembaga Perwakilan Rakyat Daerah	93%	Rp. 4.282.000	Sekretariat DPRD
9117	Kulonprogo	Sentolo	Penganekaragaman konsumsi dan keamanan pangan	Pengembangan Diversifikasi Produk Antara	Persentase Pengawasan dan Pembinaan Keamanan Pangan	78%	Rp. 642.000	Badan Ketahanan Pangan dan Penyuluhan
9118	Kulonprogo	Sentolo	Penganekaragaman konsumsi dan keamanan pangan	Pengembangan Nilai-nilai Kearifan Lokal dalam Pemanfaatan Lahan Pekarangan	Persentase Pengawasan dan Pembinaan Keamanan Pangan	78%	Rp. 5.642.000	Badan Ketahanan Pangan dan Penyuluhan
9119	Kulonprogo	Sentolo	Penganekaragaman konsumsi dan keamanan pangan	Pengembangan budaya pangan lokal dan tradisional	Persentase Pengawasan dan Pembinaan Keamanan Pangan	78%	Rp. 10.642.000	Badan Ketahanan Pangan dan Penyuluhan
9120	Kulonprogo	Sentolo	Program Pemberdayaan Penyuluh Pertanian	Penguatan budaya kelembagaan pertanian	Meningkatnya kualitas penyuluh	61%	Rp. 17.250.000	Badan Ketahanan Pangan dan Penyuluhan
9121	Kulonprogo	Sentolo	Program Pengendalian Pencemaran dan Kerusakan Lingkungan Hidup	Koordinasi Penilaian Langit Biru	Peningkatan Kualitas Lingkungan	3,89 %	Rp. 5.814.000	Badan Lingkungan Hidup
9122	Kulonprogo	Sentolo	Program Pengendalian Pencemaran dan Kerusakan Lingkungan Hidup	Pengkajian Dampak Lingkungan	Peningkatan Kualitas Lingkungan	3,89 %	Rp. 7.500.000	Badan Lingkungan Hidup
9123	Kulonprogo	Sentolo	Program Pengendalian Pencemaran dan Kerusakan Lingkungan Hidup	Ekspose Hasil Pengelolaan LH	Peningkatan Kualitas Lingkungan	3,89 %	Rp. 21.667.000	Badan Lingkungan Hidup
9124	Kulonprogo	Sentolo	Program Pengendalian Pencemaran dan Kerusakan Lingkungan Hidup	Pembinaan Teknis Pelaksanaan A M D A L, U K L-U P L, Dan D P L	Peningkatan Kualitas Lingkungan	3,89 %	Rp. 1.667.000	Badan Lingkungan Hidup

No	Kabupaten /Kota	Kecamatan	Program	Kegiatan	Tolok Ukur	Target	Rupiah	SKPD
-1	-2	-3	-4	-5	-6	-7	-8	-9
9125	Kulonprogo	Sentolo	Program Pengendalian Pencemaran dan Kerusakan Lingkungan Hidup	Pondok Pesantren Berwawasan Lingkungan Hidup	Peningkatan Kualitas Lingkungan	3,89 %	Rp. 1.334.000	Badan Lingkungan Hidup
9126	Kulonprogo	Sentolo	Program Pengendalian Pencemaran dan Kerusakan Lingkungan Hidup	Pengendalian Pencemaran Air	Peningkatan Kualitas Lingkungan	3,89 %	Rp. 20.082.000	Badan Lingkungan Hidup
9127	Kulonprogo	Sentolo	Program Pengendalian Pencemaran dan Kerusakan Lingkungan Hidup	Pengendalian B3 Dan Limbah B3	Peningkatan Kualitas Lingkungan	3,89 %	Rp. 1.000.000	Badan Lingkungan Hidup
9128	Kulonprogo	Sentolo	Program Pengendalian Pencemaran dan Kerusakan Lingkungan Hidup	Pengembangan Kapasitas Kader lingkungan hidup	Peningkatan Kualitas Lingkungan	3,89 %	Rp. 2.770.000	Badan Lingkungan Hidup
9129	Kulonprogo	Sentolo	Program Perlindungan dan Konservasi Sumber Daya Alam	Peningkatan Peran Serta Mayarakat Dalam Perlindungan dan Konservasi SDA	LuasLahan yang TerkonservasiTerhadapLuasan Total Lahan	10%	Rp. 3.125.000	Badan Lingkungan Hidup
9130	Kulonprogo	Sentolo	Program Peningkatan Kualitas dan Akses Informasi Sumber Daya Alam dan Lingkungan Hidup	Penguatan Jejaring Informasi Lingkungan Pusat dan Daerah	Prosentase Peningkatan Akses Inforamasi Sumber Daya Air dan Lingkungan Hidup	20%	Rp. 642.000	Badan Lingkungan Hidup
9131	Kulonprogo	Sentolo	Program Peningkatan Kualitas dan Akses Informasi Sumber Daya Alam dan Lingkungan Hidup	Penyusunan KLHS	Prosentase Peningkatan Akses Inforamasi Sumber Daya Air dan Lingkungan Hidup	20%	Rp. 29.167.000	Badan Lingkungan Hidup
9132	Kulonprogo	Sentolo	Program Peningkatan Pengendalian Polusi	Pengujian Emisi/Polusi Udara Akibat Aktivitas Produksi	PeningkatanPenaatanLingkunganBagiKegiatan Usaha	5%	Rp. 7.059.000	Badan Lingkungan Hidup
9133	Kulonprogo	Sentolo	Program Penguatan Kelembagaan Pengarusutamaan Gender	Pembinaan P2WKSS	Persentase pembinaan organisasi perempuan	46%	Rp. 1.026.000	Badan Pemberdayaan Perempuan dan Masyarakat
9134	Kulonprogo	Sentolo	Program Peningkatan Kualitas Hidup dan Perlindungan Perempuan	Pelayanan Perlindungan Perempuan dan Anak Korban Kekerasan	Rasio kekerasan terhadap perempuan	0.04 .	Rp. 5.129.000	Badan Pemberdayaan Perempuan dan Masyarakat
9135	Kulonprogo	Sentolo	Program Peningkatan Kualitas Hidup dan Perlindungan Perempuan	Gerakan Sayang Ibu	Rasio kekerasan terhadap perempuan	0.04 .	Rp. 1.090.000	Badan Pemberdayaan Perempuan dan Masyarakat
9136	Kulonprogo	Sentolo	Program Peningkatan Kualitas Hidup dan Perlindungan Perempuan	Pengembangan Sistem Informasi Gender dan Anak	Rasio kekerasan terhadap perempuan	0.04 .	Rp. 1.058.000	Badan Pemberdayaan Perempuan dan Masyarakat
9137	Kulonprogo	Sentolo	Program Peningkatan Kualitas Hidup dan Perlindungan Perempuan	Updating Data Terpilah Gender dan Anak	Rasio kekerasan terhadap perempuan	0.04 .	Rp. 1.481.000	Badan Pemberdayaan Perempuan dan Masyarakat
9138	Kulonprogo	Sentolo	Program Peningkatan Kualitas Hidup dan Perlindungan Anak	Kajian Data Perlindungan Anak	Rasio kekerasan terhadap anak	0,23 .	Rp. 1.347.000	Badan Pemberdayaan Perempuan dan Masyarakat
9139	Kulonprogo	Sentolo	Program Peningkatan Partisipasi Ekonomi Perempuan	Pameran hasil karya perempuan di bidang pembangunan	Persentase Partisipasi Perempuan di Lembaga Swasta	95,4 %	Rp. 1.090.000	Badan Pemberdayaan Perempuan dan Masyarakat
9140	Kulonprogo	Sentolo	Program Kesehatan Reproduksi Remaja	Pendirian dan Pengembangan PIK KRR	Terlaksanannya Program Kesehatan Reproduksi Remaja	31,12 %	Rp. 6.000.000	Badan Pemberdayaan Perempuan dan Masyarakat
9141	Kulonprogo	Sentolo	Program peningkatan keberdayaan masyarakat perdesaan	Pemberdayaan Lembaga dan Organisasi Masyarakat Pedesaan	Terselenggaranya Peningkatan Keberdayaan Masyarakat Pedesaan	38,94 %	Rp. 29.167.000	Badan Pemberdayaan Perempuan dan Masyarakat
9142	Kulonprogo	Sentolo	Program peningkatan keberdayaan masyarakat perdesaan	Fasilitasi dan Koordinasi PMTAS dan Posyandu	Terselenggaranya Peningkatan Keberdayaan Masyarakat Pedesaan	38,94 %	Rp. 2.587.000	Badan Pemberdayaan Perempuan dan Masyarakat
9143	Kulonprogo	Sentolo	Program pengembangan lembaga ekonomi pedesaan	Pengembangan Kemitraan Swasta dan Usaha Mikro Kecil Menengah di Pedesaan	Terselenggaranya peningkatan ketahanan ekonomi masyarakat	33,08 %	Rp. 3.750.000	Badan Pemberdayaan Perempuan dan Masyarakat
9144	Kulonprogo	Sentolo	Program pengembangan lembaga ekonomi pedesaan	Pembentukan, Pembinaan, dan Pengembangan BUMDES	Terselenggaranya peningkatan ketahanan ekonomi masyarakat	33,08 %	Rp. 1.957.000	Badan Pemberdayaan Perempuan dan Masyarakat
9145	Kulonprogo	Sentolo	Program pengembangan lembaga ekonomi pedesaan	Pembinaan Lembaga Keuangan Mikro (UED-SP)	Terselenggaranya peningkatan ketahanan ekonomi masyarakat	33,08 %	Rp. 1.875.000	Badan Pemberdayaan Perempuan dan Masyarakat
9146	Kulonprogo	Sentolo	Program pengembangan lembaga ekonomi pedesaan	Koordinasi Pengembangan Pasar Desa	Terselenggaranya peningkatan ketahanan ekonomi masyarakat	33,08 %	Rp. 1.875.000	Badan Pemberdayaan Perempuan dan Masyarakat
9147	Kulonprogo	Sentolo	Program Peningkatan Partisipasi Masyarakat Dalam Membangun Desa	Fasilitasi dan Koordinasi PNPM Mandiri Perdesaan	Terselenggaranya peningkatan kuantitas dan kualitas partisipasi masyarakat dalam	34%	Rp. 3.572.000	Badan Pemberdayaan Perempuan dan Masyarakat
9148	Kulonprogo	Sentolo	Program Peningkatan Kapasitas Pemberdayaan Pemerintah Desa	Fasilitasi Pokja Profil Desa/Kelurahan	Persentase profil desa sesuai standar	55%	Rp. 513.000	Badan Pemberdayaan Perempuan dan Masyarakat
9149	Kulonprogo	Sentolo	Program peningkatan keberdayaan masyarakat perdesaan	Fasilitasi dan Pembinaan Tim Penggerak PKK Daerah Istimewa Yogyakarta	Terselenggaranya Peningkatan Keberdayaan Masyarakat Pedesaan	38,94 %	Rp. 6.250.000	Badan Pemberdayaan Perempuan dan Masyarakat
9150	Kulonprogo	Sentolo	Program peningkatan keberdayaan masyarakat perdesaan	Revitalisasi Budaya Gotong-royong	Terselenggaranya Peningkatan Keberdayaan Masyarakat Pedesaan	38,94 %	Rp. 0	Badan Pemberdayaan Perempuan dan Masyarakat
9151	Kulonprogo	Sentolo	Program peningkatan keberdayaan masyarakat perdesaan	Penyelenggaran Pendidikan dan Pelatihan Tenaga Teknis dan Masyarakat	Terselenggaranya Peningkatan Keberdayaan Masyarakat Pedesaan	38,94 %	Rp. 1.667.000	Badan Pemberdayaan Perempuan dan Masyarakat

No	Kabupaten /Kota	Kecamatan	Program	Kegiatan	Tolok Ukur	Target	Rupiah	SKPD
-1	-2	-3	-4	-5	-6	-7	-8	-9
9152	Kulonprogo	Sentolo	Program Pembinaan Eks Penyandang Penyakit Sosial (Eks Narapidana, PSK, Narkoba dan Penyakit Sosial L	Pendidikan Dan Pelatihan KetrampilanBerusaha Bagi Eks Korban Napza	Persentase keberfungsian sosial bagi Tuna Sosial	3,77 %	Rp. 49.481.000	Dinas Sosial
9153	Kulonprogo	Sentolo	Program Pemberdayaan Fakir Miskin dan Penyandang Masalah Kesejahte	Penumbuhan Lembaga Keuangan Mikro	Persentase pemberdayaan sosial keluarga miskin dan fakir miskin	9,33 %	Rp. 186.166.750	Dinas Sosial
9154	Kulonprogo	Sentolo	Program Perlindungan dan Pemberdayaan bagi Korban Tindak Kekerasan, Pekerja Migran bermasalah Sosial	Fasilitasi Modal Usaha bagi Korban Tindak Kekerasan (KTK)	Persentase keberfungsian sosial bagi Korban tindak kekerasan & pekerja migran	5,95 %	Rp. 35.628.800	Dinas Sosial
9155	Kulonprogo	Sentolo	Program Pemberdayaan Potensi Sumber Kesejahteraan Sosial (PSKS)	Pelatihan Dan Penataran P S M	Persentase PSKS dalam usaha kesejahteraan sosial	66,40 %	Rp. 4.488.000	Dinas Sosial
9156	Kulonprogo	Sentolo	Program Pemberdayaan Potensi Sumber Kesejahteraan Sosial (PSKS)	Fasilitasi Binjut Bagi Orsos	Persentase PSKS dalam usaha kesejahteraan sosial	66,40 %	Rp. 776.000	Dinas Sosial
9157	Kulonprogo	Sentolo	Program Pemberdayaan Potensi Sumber Kesejahteraan Sosial (PSKS)	Pelatihan dan Penataran TKSK	Persentase PSKS dalam usaha kesejahteraan sosial	66,40 %	Rp. 7.975.000	Dinas Sosial
9158	Kulonprogo	Sentolo	Program Pelayanan dan Perlindungan Lanjut Usia Terlantar	Bimbingan Sosial U E P Lanjut Usia Terlantar	persentase perlindungan dan jaminan sosial bagi lanjut usia terlantar	7,85 %	Rp. 34.509.000	Dinas Sosial
9159	Kulonprogo	Sentolo	Program Pembinaan Eks Penyandang Penyakit Sosial (Eks Narapidana, PSK, Narkoba dan Penyakit Sosial L	Pelatihan Pendamping orban Penyalahgunaan Napza	Persentase keberfungsian sosial bagi Tuna Sosial	3,77 %	Rp. 1.887.000	Dinas Sosial
9160	Kulonprogo	Sentolo	Program Pendidikan Anak Usia Dini	Pengembangan Data dan Informasi Pendidikan Anak Usia Dini	APK PAUD	82%	Rp. 3.221.000	Dinas Pendidikan, Pemuda dan Olah Raga
9161	Kulonprogo	Sentolo	Program Wajib Belajar Pendidikan Dasar Sembilan Tahun	Penyediaan Bantuan Operasional Sekolah (BOS)/Bantuan Operasional Sekolah Daerah (BOSDA) Jenjang Dikdas	Persentase layanan pendidikan wajib belajar pendidikan dasar sembilan tahun	82.55%	Rp. 3.965.640.000	Dinas Pendidikan, Pemuda dan Olah Raga
9162	Kulonprogo	Sentolo	Program Wajib Belajar Pendidikan Dasar Sembilan Tahun	Penyelenggaraaan Program Paket B Setara SMP	Persentase layanan pendidikan wajib belajar pendidikan dasar sembilan tahun	82.55%	Rp. 3.482.000	Dinas Pendidikan, Pemuda dan Olah Raga
9163	Kulonprogo	Sentolo	Program Pendidikan Menengah	Penyediaan Beasiswa Bagi Keluarga Tidak Mampu	Persentase layanan pendidikan menengah	81,35 %	Rp. 124.160.000	Dinas Pendidikan, Pemuda dan Olah Raga
9164	Kulonprogo	Sentolo	Program Wajib Belajar Pendidikan Dasar Sembilan Tahun	Penyelenggaraan Ujian SD/MI	Persentase layanan pendidikan wajib belajar pendidikan dasar sembilan tahun	82.55%	Rp. 17.535.000	Dinas Pendidikan, Pemuda dan Olah Raga
9165	Kulonprogo	Sentolo	Program Wajib Belajar Pendidikan Dasar Sembilan Tahun	Penyediaan Beasiswa Prestasi	Persentase layanan pendidikan wajib belajar pendidikan dasar sembilan tahun	82.55%	Rp. 12.821.000	Dinas Pendidikan, Pemuda dan Olah Raga
9166	Kulonprogo	Sentolo	Program Wajib Belajar Pendidikan Dasar Sembilan Tahun	Kartu Cerdas Jenjang Dikdas	Persentase layanan pendidikan wajib belajar pendidikan dasar sembilan tahun	82.55%	Rp. 41.581.000	Dinas Pendidikan, Pemuda dan Olah Raga
9167	Kulonprogo	Sentolo	Program Pendidikan Tinggi	Pemberian Bantuan Biaya Pendidikan Mahasiswa/Bea Mahasiswa	Persentase layanan pendidikan tinggi	274.000 Orang	Rp. 28.538.000	Dinas Pendidikan, Pemuda dan Olah Raga
9168	Kulonprogo	Sentolo	Program manajemen Pelayanan pendidikan	Pendataan Pendidikan Pengembangan Aplikasi Pendataan dan E-Administrasi	Persentase kelancaran dan keberhasilan manajemen layanan pendidikan	74,47 %	Rp. 5.129.000	Dinas Pendidikan, Pemuda dan Olah Raga
9169	Kulonprogo	Sentolo	Program manajemen Pelayanan pendidikan	Penyelenggaraan Ujian	Persentase kelancaran dan keberhasilan manajemen layanan pendidikan	74,47 %	Rp. 50.262.000	Dinas Pendidikan, Pemuda dan Olah Raga
9170	Kulonprogo	Sentolo	Program manajemen Pelayanan pendidikan	Pengembangan Minat Jurnalistik Siswa	Persentase kelancaran dan keberhasilan manajemen layanan pendidikan	74,47 %	Rp. 7.693.000	Dinas Pendidikan, Pemuda dan Olah Raga
9171	Kulonprogo	Sentolo	Program Pendidikan Karakter Berbasis Budaya	Penguatan pembelajaran Sastra Jawa	Persentase satuan pendidikan yang menerapkan model pendidikan berbasis budaya	5%	Rp. 25.642.000	Dinas Pendidikan, Pemuda dan Olah Raga
9172	Kulonprogo	Sentolo	Program akselerasi pengembangan pendidikan terkemuka	Layanan Mobile "learning Service"	Presentase Satuan Pendidikan yang menerapkan pembelajaran berbasis TIK	45%	Rp. 10.013.000	Dinas Pendidikan, Pemuda dan Olah Raga
9173	Kulonprogo	Sentolo	Program Pendidikan Menengah	Penyediaan BOS/BOSDA SM	Persentase layanan pendidikan menengah	81,35 %	Rp. 0	Dinas Pendidikan, Pemuda dan Olah Raga
9174	Kulonprogo	Sentolo	Program Pendidikan Karakter Berbasis Budaya	Penyusunan Buku Seri Pengenalan Budaya DIY	Persentase satuan pendidikan yang menerapkan model pendidikan berbasis budaya	5%	Rp. 12.821.000	Dinas Pendidikan, Pemuda dan Olah Raga
9175	Kulonprogo	Sentolo	Program manajemen Pelayanan pendidikan	Pemetaan Sekolah Rawan Bencana	Persentase kelancaran dan keberhasilan manajemen layanan pendidikan	74,47 %	Rp. 1.924.000	Dinas Pendidikan, Pemuda dan Olah Raga
9176	Kulonprogo	Sentolo	Program Peningkatan Prestasi Olah Raga	Pembibitan dan Pembinaan Olahragawan Berbakat	Cakupan Peningkatan Prestasi Cabang Olahraga	23 medali	Rp. 17.949.000	Dinas Pendidikan, Pemuda dan Olah Raga
9177	Kulonprogo	Sentolo	Program Pengembangan Transportasi Berbasis Keistimewaan	Pemasangan Penyesuaian Toponimi Jalan	Prosentase Dukungan Sarpras Transportasi pada kawasan budaya	23%	Rp. 6.411.000	Dinas Perhubungan, Komunikasi dan Informatika
9178	Kulonprogo	Sentolo	Program penataan kawasan hutan	Inventarisasi Dan Tindak Lanjut Pengelolaan Hutan A B	Persentase Luas Hutan	27,5 %	Rp. 2.223.000	Dinas Kehutanan dan Perkebunan

No	Kabupaten /Kota	Kecamatan	Program	Kegiatan	Tolok Ukur	Target	Rupiah	SKPD
-1	-2	-3	-4	-5	-6	-7	-8	-9
9179	Kulonprogo	Sentolo	Program Perlindungan dan Konservasi Sumber Daya Hutan	Pengembangan Tanaman Berbasis Konservasi	Persentase luas hutan	31,84 %	Rp. 61.621.000	Dinas Kehutanan dan Perkebunan
9180	Kulonprogo	Sentolo	Program Rehabilitasi Hutan dan Lahan	Pembinaan Pengelolaan DAS Berkelanjutan dan berbasis Budaya	Terwujudnya Rehabilitasi Hutan dan Lahan	27.000 Ha	Rp. 29.528.000	Dinas Kehutanan dan Perkebunan
9181	Kulonprogo	Sentolo	Program Peningkatan Kualitas SDM dan Kelembagaan Perikanan dan Kelautan	Pengembangan Budaya Bahari untuk Peningkatan Kesejahteraan Masyarakat	Peningkatan sistem penyuluhan kelautan dan perikanan	115,42 sektor	Rp. 13.630.000	Dinas Kelautan dan Perikanan
9182	Kulonprogo	Sentolo	Program Peningkatan Kualitas SDM dan Kelembagaan Perikanan dan Kelautan	Fasilitasi Forum Mina Budaya	Peningkatan sistem penyuluhan kelautan dan perikanan	115,42 sektor	Rp. 6.244.000	Dinas Kelautan dan Perikanan
9183	Kulonprogo	Sentolo	Program Peningkatan Kualitas SDM dan Kelembagaan Perikanan dan Kelautan	Budaya Bahari, Konservasi dan Rehabilitasi dengan Kearifan Lokal	Peningkatan sistem penyuluhan kelautan dan perikanan	115,42 sektor	Rp. 1.904.000	Dinas Kelautan dan Perikanan
9184	Kulonprogo	Sentolo	Program Pengembangan Wilayah Transmigrasi	Seleksi Calon Transmigran Tingkat Provinsi	Pengembangan Wilayah Transmigrasi	150 KK	Rp. 1.711.000	Dinas Tenaga Kerja dan Transmigrasi
9185	Kulonprogo	Sentolo	Program Pengembangan Wilayah Transmigrasi	Pemeriksaan Kesehatan Calon Transmigran	Pengembangan Wilayah Transmigrasi	150 KK	Rp. 777.000	Dinas Tenaga Kerja dan Transmigrasi
9186	Kulonprogo	Sentolo	Program Pengembangan Wilayah Transmigrasi	Pelatihan Transmigrasi Regional	Pengembangan Wilayah Transmigrasi	150 KK	Rp. 4.169.000	Dinas Tenaga Kerja dan Transmigrasi
9187	Kulonprogo	Sentolo	Program Peningkatan Kesempatan Kerja	Pemberdayaan Masyarakat Setengah Penganggur melalui Fasilitasi Kelompok Kerja Produktif Buruh Informal	Peningkatan Kesempatan Kerja	46%	Rp. 1.741.000	Dinas Tenaga Kerja dan Transmigrasi
9188	Kulonprogo	Sentolo	Program Peningkatan Kesempatan Kerja	Pemberdayaan Tenaga Kerja Akibat PHK	Peningkatan Kesempatan Kerja	46%	Rp. 3.975.000	Dinas Tenaga Kerja dan Transmigrasi
9189	Kulonprogo	Sentolo	Program Peningkatan Kesempatan Kerja	Pembentukan Wira Usaha Baru Melalui Pendayagunaan Tenaga Kerja Pemuda Mandiri Profesional	Peningkatan Kesempatan Kerja	46%	Rp. 4.541.000	Dinas Tenaga Kerja dan Transmigrasi
9190	Kulonprogo	Sentolo	Program Peningkatan Kesempatan Kerja	Pembentukan Wira Usaha Baru Melalui Pendayagunaan Tenaga Kerja Mandiri Terdidik	Peningkatan Kesempatan Kerja	46%	Rp. 9.872.000	Dinas Tenaga Kerja dan Transmigrasi
9191	Kulonprogo	Sentolo	Program Peningkatan Kesempatan Kerja	Pembentukan kelompok usaha melalui perluasan kerja sistem padat karya (PKSPK) dan pendampingan	Peningkatan Kesempatan Kerja	46%	Rp. 21.635.000	Dinas Tenaga Kerja dan Transmigrasi
9192	Kulonprogo	Sentolo	Program Peningkatan Kesempatan Kerja	Pengurangan pengangguran melalui padat karya infrastuktur	Peningkatan Kesempatan Kerja	46%	Rp. 38.196.000	Dinas Tenaga Kerja dan Transmigrasi
9193	Kulonprogo	Sentolo	Program Peningkatan Kesempatan Kerja	Pengurangan pengangguran melalui penerapan teknologi tepat guna (TTG)	Peningkatan Kesempatan Kerja	46%	Rp. 5.949.000	Dinas Tenaga Kerja dan Transmigrasi
9194	Kulonprogo	Sentolo	Program Peningkatan Kesempatan Kerja	Pembinaan dan Penempatan Tenaga Kerja AKAD	Peningkatan Kesempatan Kerja	46%	Rp. 5.436.000	Dinas Tenaga Kerja dan Transmigrasi
9195	Kulonprogo	Sentolo	Program Peningkatan Kesempatan Kerja	Pembinaan angkatan kerja khusus	Peningkatan Kesempatan Kerja	46%	Rp. 4.966.000	Dinas Tenaga Kerja dan Transmigrasi
9196	Kulonprogo	Sentolo	Program Peningkatan Kesempatan Kerja	Penyebaran informasi pasar kerja	Peningkatan Kesempatan Kerja	46%	Rp. 259.000	Dinas Tenaga Kerja dan Transmigrasi
9197	Kulonprogo	Sentolo	Program Pelayanan Pengawasan Lembaga Ketenagakerjaan	Perlindungan Tenaga Kerja Wanita	Persentase perusahaan yang melaksanakan K3 sesuai dengan standar/ peratura	22%	Rp. 1.047.000	Dinas Tenaga Kerja dan Transmigrasi
9198	Kulonprogo	Sentolo	Program Pelayanan Pengawasan Lembaga Ketenagakerjaan	Penilaian Nihil Kecelakaan Kerja	Persentase perusahaan yang melaksanakan K3 sesuai dengan standar/ peratura	22%	Rp. 379.000	Dinas Tenaga Kerja dan Transmigrasi
9199	Kulonprogo	Sentolo	Program Pelayanan Pengawasan Lembaga Ketenagakerjaan	Peningkatan pengawasan norma kerja dan K3	Persentase perusahaan yang melaksanakan K3 sesuai dengan standar/ peratura	22%	Rp. 970.000	Dinas Tenaga Kerja dan Transmigrasi
9200	Kulonprogo	Sentolo	Program Pelayanan Pengawasan Lembaga Ketenagakerjaan	Pemeriksaan Alat-Alat Keselamatan dan Kesehatan Kerja (K3)	Persentase perusahaan yang melaksanakan K3 sesuai dengan standar/ peratura	22%	Rp. 2.233.000	Dinas Tenaga Kerja dan Transmigrasi
9201	Kulonprogo	Sentolo	Program Pelayanan Pengawasan Lembaga Ketenagakerjaan	Peningkatan pelayanan Keselamatan Kerja dan Kesehatan Kerja (K3) bagi pekerja di wilayah perairan	Persentase perusahaan yang melaksanakan K3 sesuai dengan standar/ peratura	22%	Rp. 9.715.000	Dinas Tenaga Kerja dan Transmigrasi
9202	Kulonprogo	Sentolo	Program Peningkatan Kualitas dan Produktivitas Tenaga Kerja	Sertifikasi Uji Kompetensi Tenaga Kerja	Peningkatan Kualitas dan Produktivitas Tenaga Kerja	40%	Rp. 1.469.000	Dinas Tenaga Kerja dan Transmigrasi
9203	Kulonprogo	Sentolo	Program Peningkatan mutu pelayanan lembaga ketenagakerjaan	Pembinaan Asosiasi Profesi Bidang Pelatihan Kerja	Persentase Besaran tenaga kerja yang mendapatkan pelatihan berbasis kompetensi	46%	Rp. 215.000	Dinas Tenaga Kerja dan Transmigrasi
9204	Kulonprogo	Sentolo	Program Peningkatan Kualitas dan Produktivitas Tenaga Kerja	Pelatihan Ketrampilan Institusional Bagi Pencaker	Peningkatan Kualitas dan Produktivitas Tenaga Kerja	40%	Rp. 15.472.000	Dinas Tenaga Kerja dan Transmigrasi
9205	Kulonprogo	Sentolo	Program Peningkatan Kualitas dan Produktivitas Tenaga Kerja	Pelatihan Ketrampilan Keliling Mobil Training Unit	Peningkatan Kualitas dan Produktivitas Tenaga Kerja	40%	Rp. 37.019.000	Dinas Tenaga Kerja dan Transmigrasi

No	Kabupaten /Kota	Kecamatan	Program	Kegiatan	Tolok Ukur	Target	Rupiah	SKPD
-1	-2	-3	-4	-5	-6	-7	-8	-9
9206	Kulonprogo	Sentolo	Program Peningkatan Kualitas dan Produktivitas Tenaga Kerja	Pelatihan Ketrampilan Swadana	Peningkatan Kualitas dan Produktivitas Tenaga Kerja	40%	Rp. 4.267.000	Dinas Tenaga Kerja dan Transmigrasi
9207	Kulonprogo	Sentolo	Program Peningkatan Kualitas dan Produktivitas Tenaga Kerja	Pelatihan Ketrampilan Teknologi tepat guna untuk usaha mandiri	Peningkatan Kualitas dan Produktivitas Tenaga Kerja	40%	Rp. 5.254.000	Dinas Tenaga Kerja dan Transmigrasi
9208	Kulonprogo	Sentolo	Program Peningkatan Kualitas dan Produktivitas Tenaga Kerja	Sertifikasi Uji Kompetensi Pencari Kerja	Peningkatan Kualitas dan Produktivitas Tenaga Kerja	40%	Rp. 1.035.000	Dinas Tenaga Kerja dan Transmigrasi
9209	Kulonprogo	Sentolo	Program Pelayanan Penyelesaian Perselisihan Hubungan Industrial	Identifikasi Penangguhan Upah Minimum di DIY	Persentase Besaran kasus yang diselesaikan dengan Perjanjian Bersama (PB)	46%	Rp. 449.000	Dinas Tenaga Kerja dan Transmigrasi
9210	Kulonprogo	Sentolo	Program Peningkatan Kesempatan Kerja	Pengembangan Produktivitas melalui pelatihan peningkatan produktivitas bagi pencari kerja/mantan	Peningkatan Kesempatan Kerja	46%	Rp. 5.121.000	Dinas Tenaga Kerja dan Transmigrasi
9211	Kulonprogo	Sentolo	Program Pelayanan Penyelesaian Perselisihan Hubungan Industrial	Koordinasi Dewan Pengupahan DIY	Persentase Besaran kasus yang diselesaikan dengan Perjanjian Bersama (PB)	46%	Rp. 2.640.000	Dinas Tenaga Kerja dan Transmigrasi
9212	Kulonprogo	Sentolo	Program Peningkatan Kualitas dan Produktivitas Tenaga Kerja	Pengembangan Produktivitas bagi Tenaga Kerja Perusahaan	Peningkatan Kualitas dan Produktivitas Tenaga Kerja	40%	Rp. 2.051.000	Dinas Tenaga Kerja dan Transmigrasi
9213	Kulonprogo	Sentolo	Program Peningkatan Kualitas dan Produktivitas Tenaga Kerja	Pembinaan Peserta Pasca Pemagangan di Jepang	Peningkatan Kualitas dan Produktivitas Tenaga Kerja	40%	Rp. 1.394.000	Dinas Tenaga Kerja dan Transmigrasi
9214	Kulonprogo	Sentolo	Program Peningkatan Kualitas dan Produktivitas Tenaga Kerja	Pembinaan peserta pemagangan ke perusahaan	Peningkatan Kualitas dan Produktivitas Tenaga Kerja	40%	Rp. 10.089.000	Dinas Tenaga Kerja dan Transmigrasi
9215	Kulonprogo	Sentolo	Program Peningkatan Kualitas dan Produktivitas Tenaga Kerja	Rekrutmen dan Seleksi Calon Peserta Pemagangan ke Jepang	Peningkatan Kualitas dan Produktivitas Tenaga Kerja	40%	Rp. 10.257.000	Dinas Tenaga Kerja dan Transmigrasi
9216	Kulonprogo	Sentolo	Program Peningkatan Kualitas dan Produktivitas Tenaga Kerja	Sosialisasi Program Pemagangan ke Jepang	Peningkatan Kualitas dan Produktivitas Tenaga Kerja	40%	Rp. 137.000	Dinas Tenaga Kerja dan Transmigrasi
9217	Kulonprogo	Sentolo	Program Peningkatan Kualitas dan Produktivitas Tenaga Kerja	Pembinaan Peserta Pasca Pemagangan ke Perusahaan	Peningkatan Kualitas dan Produktivitas Tenaga Kerja	40%	Rp. 2.620.000	Dinas Tenaga Kerja dan Transmigrasi
9218	Kulonprogo	Sentolo	Program Pelayanan Penyelesaian Perselisihan Hubungan Industrial	Pemantauan perusahaan rawan perselisihan Hubungan Industrial	Persentase Besaran kasus yang diselesaikan dengan Perjanjian Bersama (PB)	46%	Rp. 398.000	Dinas Tenaga Kerja dan Transmigrasi
9219	Kulonprogo	Sentolo	Program Pelayanan Penyelesaian Perselisihan Hubungan Industrial	Peningkatan pemahaman penyelesaian kasus hubungan industrial bagi mediator	Persentase Besaran kasus yang diselesaikan dengan Perjanjian Bersama (PB)	46%	Rp. 309.000	Dinas Tenaga Kerja dan Transmigrasi
9220	Kulonprogo	Sentolo	Program Pelayanan Penyelesaian Perselisihan Hubungan Industrial	Penyelesaian Kasus Perselisihan Hubungan Industrial (PHI) Tingkat Provinsi	Persentase Besaran kasus yang diselesaikan dengan Perjanjian Bersama (PB)	46%	Rp. 318.000	Dinas Tenaga Kerja dan Transmigrasi
9221	Kulonprogo	Sentolo	Program Pelayanan Pengawasan Lembaga Ketenagakerjaan	Pengujian Lingkungan Kerja	Persentase perusahaan yang melaksanakan K3 sesuai dengan standar/ peratura	22%	Rp. 3.526.000	Dinas Tenaga Kerja dan Transmigrasi
9222	Kulonprogo	Sentolo	Program Pelayanan Pengawasan Lembaga Ketenagakerjaan	Perlindungan tenaga kerja diluar hubungan kerja	Persentase perusahaan yang melaksanakan K3 sesuai dengan standar/ peratura	22%	Rp. 530.000	Dinas Tenaga Kerja dan Transmigrasi
9223	Kulonprogo	Sentolo	Program Peningkatan mutu pelayanan lembaga ketenagakerjaan	Penyuluhan Pembinaan dan Perlindungan CTKI/TKI	Persentase Besaran tenaga kerja yang mendapatkan pelatihan berbasis kompetensi	46%	Rp. 315.000	Dinas Tenaga Kerja dan Transmigrasi
9224	Kulonprogo	Sentolo	Program Peningkatan Kualitas dan Produktivitas Tenaga Kerja	Sertifikasi Asesor Kompetensi	Peningkatan Kualitas dan Produktivitas Tenaga Kerja	40%	Rp. 480.000	Dinas Tenaga Kerja dan Transmigrasi
9225	Kulonprogo	Sentolo	Program Peningkatan Kualitas dan Produktivitas Tenaga Kerja	Sertifikasi Uji Kompetensi Instruktur	Peningkatan Kualitas dan Produktivitas Tenaga Kerja	40%	Rp. 454.000	Dinas Tenaga Kerja dan Transmigrasi
9226	Kulonprogo	Sentolo	Program Peningkatan Kualitas dan Produktivitas Tenaga Kerja	Bimtek Asesor Kompetensi (WPA)	Peningkatan Kualitas dan Produktivitas Tenaga Kerja	40%	Rp. 798.000	Dinas Tenaga Kerja dan Transmigrasi
9227	Kulonprogo	Sentolo	Program Peningkatan Kualitas dan Produktivitas Tenaga Kerja	Penyusunan Data Base Sertifikasi Kompetensi	Peningkatan Kualitas dan Produktivitas Tenaga Kerja	40%	Rp. 274.000	Dinas Tenaga Kerja dan Transmigrasi
9228	Kulonprogo	Sentolo	Program Peningkatan Kualitas dan Produktivitas Tenaga Kerja	Pelatihan Hiperkes dan Keselamatan Kerja Bagi Dokter Perusahaan	Peningkatan Kualitas dan Produktivitas Tenaga Kerja	40%	Rp. 4.771.000	Dinas Tenaga Kerja dan Transmigrasi
9229	Kulonprogo	Sentolo	Program Peningkatan Kualitas dan Produktivitas Tenaga Kerja	Pelatihan Hiperkes dan Keselamatan Kerja Bagi Guru SMK, SLTA berlaboratorium dan LPK	Peningkatan Kualitas dan Produktivitas Tenaga Kerja	40%	Rp. 527.000	Dinas Tenaga Kerja dan Transmigrasi
9230	Kulonprogo	Sentolo	Program Peningkatan Kualitas dan Produktivitas Tenaga Kerja	Pelatihan Hiperkes dan Keselamatan Kerja Bagi Teknisi Perusahaan	Peningkatan Kualitas dan Produktivitas Tenaga Kerja	40%	Rp. 635.000	Dinas Tenaga Kerja dan Transmigrasi
9231	Kulonprogo	Sentolo	Program Peningkatan Kualitas dan Produktivitas Tenaga Kerja	Pelatihan Hiperkes dan Keselamatan Kerja Bagi Pencaker	Peningkatan Kualitas dan Produktivitas Tenaga Kerja	40%	Rp. 689.000	Dinas Tenaga Kerja dan Transmigrasi
9232	Kulonprogo	Sentolo	Program Peningkatan Kualitas dan Produktivitas Tenaga Kerja	Pelatihan Hiperkes dan Keselamatan Kerja Bagi Paramedis	Peningkatan Kualitas dan Produktivitas Tenaga Kerja	40%	Rp. 527.000	Dinas Tenaga Kerja dan Transmigrasi

No	Kabupaten /Kota	Kecamatan	Program	Kegiatan	Tolok Ukur	Target	Rupiah	SKPD
-1	-2	-3	-4	-5	-6	-7	-8	-9
9233	Kulonprogo	Sentolo	Program Peningkatan Kesempatan Kerja	Pembinaan pengantar kerja dan petugas antar kerja	Peningkatan Kesempatan Kerja	46%	Rp. 182.000	Dinas Tenaga Kerja dan Transmigrasi
9234	Kulonprogo	Sentolo	Program Pengembangan Pemasaran Pariwisata	Peningkatan Pemanfaatan Teknologi Informasi Dalam Pemasaran Pariwisata	Tercapaianya pengembangan pemasaran pariwisata yang efektif dan efisien	14.595.763 Orang	Rp. 962.000	Dinas Pariwisata
9235	Kulonprogo	Sentolo	Program Peningkatan Efisiensi Perdagangan Dalam Negeri	Fasilitasi Pembangunan Pasar Tradisional	Terlaksananya Program Peningkatan Efisiensi Perdagangan Dalam Negeri	44.666 -	Rp. 2.520.000.000	Dinas Perindustrian, Perdagangan Koperasi dan Usaha Kecil Menengah
9236	Kulonprogo	Sentolo	Program Peningkatan Pemasaran Hasil Produksi Pertanian/Perkebunan	Penyebarluasan Informasi Perbenihan	Terpromosikannya komoditas unggulan daerah	3 Komoditas	Rp. 642.000	Dinas Pertanian
9237	Kulonprogo	Sentolo	Program Peningkatan Produksi Tanaman Pangan	Pelayanan Sertifikasi Padi dan Palawija	Peningkatan produksi pertanian tanaman pangan	2.200.000 ton	Rp. 834.000	Dinas Pertanian
9238	Kulonprogo	Sentolo	Program Peningkatan Produksi Tanaman Pangan	Penyediaan Benih dan Pengembangan jabal Kedelai	Peningkatan produksi pertanian tanaman pangan	2.200.000 ton	Rp. 1.875.000	Dinas Pertanian
9239	Kulonprogo	Sentolo	Program Peningkatan Produksi Tanaman Pangan	Peningkatan Pendapatan Petani Melalui Pengolahan Hasil Tanaman Pangan	Peningkatan produksi pertanian tanaman pangan	2.200.000 ton	Rp. 16.796.000	Dinas Pertanian
9240	Kulonprogo	Sentolo	Program Peningkatan Produksi Tanaman Pangan	Fasilitasi Sarana Teknologi Budidaya Jagung Hibrida	Peningkatan produksi pertanian tanaman pangan	2.200.000 ton	Rp. 3.516.000	Dinas Pertanian
9241	Kulonprogo	Sentolo	Program Peningkatan Produksi Tanaman Pangan	Pengembangan dan Pembinaan Budidaya Garut	Peningkatan produksi pertanian tanaman pangan	2.200.000 ton	Rp. 2.032.000	Dinas Pertanian
9242	Kulonprogo	Sentolo	Program Peningkatan Produksi Tanaman Pangan	Penanganan Lahan Pertanian Berkelanjutan	Peningkatan produksi pertanian tanaman pangan	2.200.000 ton	Rp. 10.938.000	Dinas Pertanian
9243	Kulonprogo	Sentolo	Program Peningkatan Produksi Tanaman Pangan	Perbanyakan Benih Sumber di Tingkat Petani	Peningkatan produksi pertanian tanaman pangan	2.200.000 ton	Rp. 3.750.000	Dinas Pertanian
9244	Kulonprogo	Sentolo	Program Peningkatan Produksi Tanaman Pangan	Bimbingan dan Fasilitasi Sarana Pengendalian OPT dan Brigade Proteksi	Peningkatan produksi pertanian tanaman pangan	2.200.000 ton	Rp. 2.711.000	Dinas Pertanian
9245	Kulonprogo	Sentolo	Program Peningkatan Produksi Tanaman Pangan	Pemberdayaan Petani Pemandu SLPHT	Peningkatan produksi pertanian tanaman pangan	2.200.000 ton	Rp. 1.954.000	Dinas Pertanian
9246	Kulonprogo	Sentolo	Program Peningkatan Produksi Tanaman Pangan	SLPHT Berkelanjutan	Peningkatan produksi pertanian tanaman pangan	2.200.000 ton	Rp. 8.334.000	Dinas Pertanian
9247	Kulonprogo	Sentolo	Program Peningkatan Produksi Tanaman Pangan	SLPHT Tanaman Pangan & Hortikultura	Peningkatan produksi pertanian tanaman pangan	2.200.000 ton	Rp. 2.344.000	Dinas Pertanian
9248	Kulonprogo	Sentolo	Program Peningkatan Produksi Hasil Peternakan	Penumbuhan HMT di lahan marginal	Peningkatan populasi ternak	16.223.400 ekor	Rp. 1.539.000	Dinas Pertanian
9249	Kulonprogo	Sentolo	Program Peningkatan Produksi Hasil Peternakan	Pengembangan Ternak Sapi Potong	Peningkatan populasi ternak	16.223.400 ekor	Rp. 12.180.000	Dinas Pertanian
9250	Kulonprogo	Sentolo	Program Peningkatan Produksi Hasil Peternakan	Penanggulangan Penyakit Hewan Menular Strategis	Peningkatan populasi ternak	16.223.400 ekor	Rp. 962.000	Dinas Pertanian
9251	Kulonprogo	Sentolo	Program Peningkatan Produksi Hasil Peternakan	Pengembangan Ternak Kambing/Domba	Peningkatan populasi ternak	16.223.400 ekor	Rp. 25.863.000	Dinas Pertanian
9252	Kulonprogo	Sentolo	Program Peningkatan Produksi Hasil Peternakan	Pemeliharaan Kesehatan dan Pencegahan Penyakit Menular Strategis (Pengujian Laboratoris)	Peningkatan populasi ternak	16.223.400 ekor	Rp. 3.206.000	Dinas Pertanian
9253	Kulonprogo	Sentolo	Program Peningkatan Produksi Hasil Peternakan	Pengembangan Pembibitan Ternak	Peningkatan populasi ternak	16.223.400 ekor	Rp. 19.872.000	Dinas Pertanian
9254	Kulonprogo	Sentolo	Program Peningkatan Produksi Hasil Peternakan	Kaji Terap Teknologi Peternakan	Peningkatan populasi ternak	16.223.400 ekor	Rp. 2.565.000	Dinas Pertanian
9255	Kulonprogo	Sentolo	Program Peningkatan Produksi Hasil Peternakan	Pengawasan Lalu Lintas Ternak	Peningkatan populasi ternak	16.223.400 ekor	Rp. 2.565.000	Dinas Pertanian
9256	Kulonprogo	Sentolo	Program Peningkatan Pemasaran Hasil Produksi Pertanian/Perkebunan	Peningkatan Keamanan Pangan Asal Hewan	Terpromosikannya komoditas unggulan daerah	3 Komoditas	Rp. 3.206.000	Dinas Pertanian
9257	Kulonprogo	Sentolo	Program Peningkatan Kualitas SDM dan Kelembagaan Petani	Peningkatan Kemampuan Lembaga Petani	Pelatihan bagi petani dan petugas	1,7 %	Rp. 1.154.000	Dinas Pertanian
9258	Kulonprogo	Sentolo	Program Peningkatan Pemasaran Hasil Produksi Pertanian/Perkebunan	Peningkatan Mutu dan keamanan pangan	Terpromosikannya komoditas unggulan daerah	3 Komoditas	Rp. 770.000	Dinas Pertanian
9259	Kulonprogo	Sentolo	Program Peningkatan Pemasaran Hasil Produksi Pertanian/Perkebunan	Penanganan pasca panen dan pengolahan hasil pertanian	Terpromosikannya komoditas unggulan daerah	3 Komoditas	Rp. 3.206.000	Dinas Pertanian

No	Kabupaten /Kota	Kecamatan	Program	Kegiatan	Tolok Ukur	Target	Rupiah	SKPD
-1	-2	-3	-4	-5	-6	-7	-8	-9
9260	Kulonprogo	Sentolo	Program Peningkatan Pemasaran Hasil Produksi Pertanian/Perkebunan	Penanganan Pascapanen dan Pengolahan Hasil Hortikultura	Terpromosikannya komoditas unggulan daerah	3 Komoditas	Rp. 8.334.000	Dinas Pertanian
9261	Kulonprogo	Sentolo	Program Peningkatan Produksi Tanaman Pangan	Penanggulangan Hama Terpadu Secara Alami	Peningkatan produksi pertanian tanaman pangan	2.200.000 ton	Rp. 8.201.000	Dinas Pertanian
9262	Kulonprogo	Sentolo	Program Peningkatan Produksi Hortikultura	Budaya Pengembangan Plasma Nutfah Hortikultura	Peningkatan produksi pertanian hortikultura	216831,8 ton	Rp. 1.471.000	Dinas Pertanian
9263	Kulonprogo	Sentolo	Program Peningkatan Produksi Hasil Peternakan	Budaya Pengembangan Plasma Nutfah Ternak	Peningkatan populasi ternak	16.223.400 ekor	Rp. 5.129.000	Dinas Pertanian
9264	Kulonprogo	Sentolo	Program Peningkatan Produksi Tanaman Pangan	Peningkatan Pendapatan Petani Melalui Agribisnis Tanaman Pangan	Peningkatan produksi pertanian tanaman pangan	2.200.000 ton	Rp. 7.372.000	Dinas Pertanian
9265	Kulonprogo	Sentolo	Program Peningkatan Produksi Hortikultura	Peningkatan Pendapatan Petani Melalui Agribisnis Hortikultura	Peningkatan produksi pertanian hortikultura	216831,8 ton	Rp. 7.372.000	Dinas Pertanian
9266	Kulonprogo	Sentolo	Program Peningkatan Produksi Hasil Peternakan	Peningkatan Pendapatan Petani Melalui Agribisnis Peternakan	Peningkatan populasi ternak	16.223.400 ekor	Rp. 7.372.000	Dinas Pertanian
9267	Kulonprogo	Sentolo	Program Peningkatan Produksi Hortikultura	SLPHT Tanaman Hortikultura	Peningkatan produksi pertanian hortikultura	216831,8 ton	Rp. 2.174.000	Dinas Pertanian
9268	Kulonprogo	Sentolo	Program Peningkatan Produksi Hortikultura	Fasilitasi Sarana Pengendalian OPT dan Brigade Proteksi Hortikultura	Peningkatan produksi pertanian hortikultura	216831,8 ton	Rp. 2.957.000	Dinas Pertanian
9269	Kulonprogo	Sentolo	Program Peningkatan Produksi Tanaman Pangan	Peningkatan Pengelolaan Sumberdaya Air Wilayah Sungai dan Pengelolaan Irigasi Partisipatif (Loan WISMP)	Peningkatan produksi pertanian tanaman pangan	2.200.000 ton	Rp. 3.504.000	Dinas Pertanian
9270	Kulonprogo	Sentolo	Program pengembangan dan Pembinaan BUMD serta Lembaga Keuangan Mikro	Pembinaan BUKP	Persentase pendapatan BUMD terhadap penyertaan modal	22 `	Rp. 2.565.000	Dinas Pendapatan, Pengelolaan Keuangan dan Aset
9271	Kulonprogo	Sentolo	Program Peningkatan Dan Pengembangan Pengelolaan Keuangan Daerah	Intensifikasi dan ekstensifikasi sumber-sumber pendapatan di KPPD Kulonprogo	Persentase Peningkatan PAD	10,04 %	Rp. 55.000.000	Dinas Pendapatan, Pengelolaan Keuangan dan Aset
9272	Kulonprogo	Sentolo	Program Peningkatan Sistem Pengawasan Internal dan Pengendalian Pelaksanaan Kebijakan KDH	Pelaksanaan Pengawasan Internal Secara Berkala	Laporan Hasil Pemeriksaan Reguler, Laporan Kormonev, SK Gubernur PKPT, Laporan Hasil	45%	Rp. 26.521.000	Inspektorat
9273	Kulonprogo	Sentolo	Program Peningkatan Sistem Pengawasan Internal dan Pengendalian Pelaksanaan Kebijakan KDH	Koordinasi Pengawasan Yang Lebih Komprehensif	Laporan Hasil Pemeriksaan Reguler, Laporan Kormonev, SK Gubernur PKPT, Laporan Hasil	45%	Rp. 874.000	Inspektorat
9274	Kulonprogo	Sentolo	Program Peningkatan Sistem Pengawasan Internal dan Pengendalian Pelaksanaan Kebijakan KDH	Evaluasi Kinerja Penyelenggaraan Pemerintah Daerah	Laporan Hasil Pemeriksaan Reguler, Laporan Kormonev, SK Gubernur PKPT, Laporan Hasil	45%	Rp. 1.239.000	Inspektorat
9275	Kulonprogo	Sentolo	Program Peningkatan Sistem Pengawasan Internal dan Pengendalian Pelaksanaan Kebijakan KDH	Gelar Pengawasan Daerah dan Pemutakhiran Data Tindak Lanjut Hasil Pengawasan	Laporan Hasil Pemeriksaan Reguler, Laporan Kormonev, SK Gubernur PKPT, Laporan Hasil	45%	Rp. 1.880.000	Inspektorat
9276	Kulonprogo	Sentolo	Program Peningkatan Sistem Pengawasan Internal dan Pengendalian Pelaksanaan Kebijakan KDH	Monitoring, Evaluasi dan Inventarisasi Temuan Pengawasan	Laporan Hasil Pemeriksaan Reguler, Laporan Kormonev, SK Gubernur PKPT, Laporan Hasil	45%	Rp. 868.000	Inspektorat
9277	Kulonprogo	Sentolo	Program Peningkatan Sistem Pengawasan Internal dan Pengendalian Pelaksanaan Kebijakan KDH	Pemeriksaan Khusus di Lingkungan Pemerintah Daerah	Laporan Hasil Pemeriksaan Reguler, Laporan Kormonev, SK Gubernur PKPT, Laporan Hasil	45%	Rp. 7.940.000	Inspektorat
9278	Kulonprogo	Sentolo	Program Peningkatan Kapasitas Lembaga Perwakilan Rakyat Daerah	Kegiatan Reses	Tercapainya peningkatan Lembaga Perwakilan Rakyat Daerah	93%	Rp. 27.901.000	Sekretariat DPRD
9279	Kulonprogo	Sentolo	Program Peningkatan Kapasitas Lembaga Perwakilan Rakyat Daerah	Kunjungan Kerja Pimpinan Dan Anggota DPRD Dalam Daerah	Tercapainya peningkatan Lembaga Perwakilan Rakyat Daerah	93%	Rp. 4.282.000	Sekretariat DPRD
9280	Kulonprogo	Temon	Penganekaragaman konsumsi dan keamanan pangan	Pengembangan Diversifikasi Produk Antara	Persentase Pengawasan dan Pembinaan Keamanan Pangan	78%	Rp. 642.000	Badan Ketahanan Pangan dan Penyuluhan
9281	Kulonprogo	Temon	Penganekaragaman konsumsi dan keamanan pangan	Pengembangan Nilai-nilai Kearifan Lokal dalam Pemanfaatan Lahan Pekarangan	Persentase Pengawasan dan Pembinaan Keamanan Pangan	78%	Rp. 5.642.000	Badan Ketahanan Pangan dan Penyuluhan
9282	Kulonprogo	Temon	Penganekaragaman konsumsi dan keamanan pangan	Pengembangan budaya pangan lokal dan tradisional	Persentase Pengawasan dan Pembinaan Keamanan Pangan	78%	Rp. 10.642.000	Badan Ketahanan Pangan dan Penyuluhan
9283	Kulonprogo	Temon	Program Pemberdayaan Penyuluh Pertanian	Penguatan budaya kelembagaan pertanian	Meningkatnya kualitas penyuluh	61%	Rp. 17.250.000	Badan Ketahanan Pangan dan Penyuluhan
9284	Kulonprogo	Temon	Program Pengendalian Pencemaran dan Kerusakan Lingkungan Hidup	Koordinasi Penilaian Langit Biru	Peningkatan Kualitas Lingkungan	3,89 %	Rp. 5.814.000	Badan Lingkungan Hidup
9285	Kulonprogo	Temon	Program Pengendalian Pencemaran dan Kerusakan Lingkungan Hidup	Pembinaan Teknis Pelaksanaan A M D A L, U K L-U P L, Dan D P L	Peningkatan Kualitas Lingkungan	3,89 %	Rp. 1.667.000	Badan Lingkungan Hidup
9286	Kulonprogo	Temon	Program Pengendalian Pencemaran dan Kerusakan Lingkungan Hidup	Pondok Pesantren Berwawasan Lingkungan Hidup	Peningkatan Kualitas Lingkungan	3,89 %	Rp. 1.334.000	Badan Lingkungan Hidup

No	Kabupaten /Kota	Kecamatan	Program	Kegiatan	Tolok Ukur	Target	Rupiah	SKPD
-1	-2	-3	-4	-5	-6	-7	-8	-9
9287	Kulonprogo	Temon	Program Pengendalian Pencemaran dan Kerusakan Lingkungan Hidup	Pengendalian Pencemaran Air	Peningkatan Kualitas Lingkungan	3,89 %	Rp. 20.082.000	Badan Lingkungan Hidup
9288	Kulonprogo	Temon	Program Pengendalian Pencemaran dan Kerusakan Lingkungan Hidup	Pengendalian B3 Dan Limbah B3	Peningkatan Kualitas Lingkungan	3,89 %	Rp. 1.000.000	Badan Lingkungan Hidup
9289	Kulonprogo	Temon	Program Pengendalian Pencemaran dan Kerusakan Lingkungan Hidup	Pengembangan Kapasitas Kader lingkungan hidup	Peningkatan Kualitas Lingkungan	3,89 %	Rp. 2.770.000	Badan Lingkungan Hidup
9290	Kulonprogo	Temon	Program Perlindungan dan Konservasi Sumber Daya Alam	Peningkatan Peran Serta Mayarakat Dalam Perlindungan dan Konservasi SDA	LuasLahan yang TerkonservasiTerhadapLuasan Total Lahan	10%	Rp. 3.125.000	Badan Lingkungan Hidup
9291	Kulonprogo	Temon	Program Peningkatan Kualitas dan Akses Informasi Sumber Daya Alam dan Lingkungan Hidup	Penguatan Jejaring Informasi Lingkungan Pusat dan Daerah	Prosentase Peningkatan Akses Inforamasi Sumber Daya Air dan Lingkungan Hidup	20%	Rp. 642.000	Badan Lingkungan Hidup
9292	Kulonprogo	Temon	Program Peningkatan Kualitas dan Akses Informasi Sumber Daya Alam dan Lingkungan Hidup	Penyusunan KLHS	Prosentase Peningkatan Akses Inforamasi Sumber Daya Air dan Lingkungan Hidup	20%	Rp. 29.167.000	Badan Lingkungan Hidup
9293	Kulonprogo	Temon	Program Penguatan Kelembagaan Pengarusutamaan Gender	Pembinaan P2WKSS	Persentase pembinaan organisasi perempuan	46%	Rp. 1.026.000	Badan Pemberdayaan Perempuan dan Masyarakat
9294	Kulonprogo	Temon	Program Peningkatan Kualitas Hidup dan Perlindungan Perempuan	Pelayanan Perlindungan Perempuan dan Anak Korban Kekerasan	Rasio kekerasan terhadap perempuan	0.04 .	Rp. 5.129.000	Badan Pemberdayaan Perempuan dan Masyarakat
9295	Kulonprogo	Temon	Program Peningkatan Kualitas Hidup dan Perlindungan Perempuan	Gerakan Sayang Ibu	Rasio kekerasan terhadap perempuan	0.04 .	Rp. 1.090.000	Badan Pemberdayaan Perempuan dan Masyarakat
9296	Kulonprogo	Temon	Program Peningkatan Kualitas Hidup dan Perlindungan Perempuan	Pengembangan Sistem Informasi Gender dan Anak	Rasio kekerasan terhadap perempuan	0.04 .	Rp. 1.058.000	Badan Pemberdayaan Perempuan dan Masyarakat
9297	Kulonprogo	Temon	Program Peningkatan Kualitas Hidup dan Perlindungan Perempuan	Updating Data Terpilah Gender dan Anak	Rasio kekerasan terhadap perempuan	0.04 .	Rp. 1.481.000	Badan Pemberdayaan Perempuan dan Masyarakat
9298	Kulonprogo	Temon	Program Peningkatan Kualitas Hidup dan Perlindungan Anak	Kajian Data Perlindungan Anak	Rasio kekerasan terhadap anak	0,23 .	Rp. 1.347.000	Badan Pemberdayaan Perempuan dan Masyarakat
9299	Kulonprogo	Temon	Program Peningkatan Partisipasi Ekonomi Perempuan	Pameran hasil karya perempuan di bidang pembangunan	Persentase Partisipasi Perempuan di Lembaga Swasta	95,4 %	Rp. 1.090.000	Badan Pemberdayaan Perempuan dan Masyarakat
9300	Kulonprogo	Temon	Program peningkatan keberdayaan masyarakat perdesaan	Fasilitasi dan Koordinasi PMTAS dan Posyandu	Terselenggaranya Peningkatan Keberdayaan Masyarakat Pedesaan	38,94 %	Rp. 2.587.000	Badan Pemberdayaan Perempuan dan Masyarakat
9301	Kulonprogo	Temon	Program pengembangan lembaga ekonomi pedesaan	Koordinasi Lumbung Pangan	Terselenggaranya peningkatan ketahanan ekonomi masyarakat	33,08 %	Rp. 1.563.000	Badan Pemberdayaan Perempuan dan Masyarakat
9302	Kulonprogo	Temon	Program pengembangan lembaga ekonomi pedesaan	Pembentukan, Pembinaan, dan Pengembangan BUMDES	Terselenggaranya peningkatan ketahanan ekonomi masyarakat	33,08 %	Rp. 1.957.000	Badan Pemberdayaan Perempuan dan Masyarakat
9303	Kulonprogo	Temon	Program pengembangan lembaga ekonomi pedesaan	Koordinasi Badan Kredit Desa	Terselenggaranya peningkatan ketahanan ekonomi masyarakat	33,08 %	Rp. 653.000	Badan Pemberdayaan Perempuan dan Masyarakat
9304	Kulonprogo	Temon	Program pengembangan lembaga ekonomi pedesaan	Pembinaan Lembaga Keuangan Mikro (UED-SP)	Terselenggaranya peningkatan ketahanan ekonomi masyarakat	33,08 %	Rp. 1.875.000	Badan Pemberdayaan Perempuan dan Masyarakat
9305	Kulonprogo	Temon	Program Peningkatan Partisipasi Masyarakat Dalam Membangun Desa	Fasilitasi dan Koordinasi PNPM Mandiri Perdesaan	Terselenggaranya peningkatan kuantitas dan kualitas partisipasi masyarakat dalam	34%	Rp. 3.572.000	Badan Pemberdayaan Perempuan dan Masyarakat
9306	Kulonprogo	Temon	Program Peningkatan Kapasitas Pemberdayaan Pemerintah Desa	Fasilitasi Pokja Profil Desa/Kelurahan	Persentase profil desa sesuai standar	55%	Rp. 513.000	Badan Pemberdayaan Perempuan dan Masyarakat
9307	Kulonprogo	Temon	Program peningkatan keberdayaan masyarakat perdesaan	Fasilitasi dan Pembinaan Tim Penggerak PKK Daerah Istimewa Yogyakarta	Terselenggaranya Peningkatan Keberdayaan Masyarakat Pedesaan	38,94 %	Rp. 6.250.000	Badan Pemberdayaan Perempuan dan Masyarakat
9308	Kulonprogo	Temon	Program peningkatan keberdayaan masyarakat perdesaan	Revitalisasi Budaya Gotong-royong	Terselenggaranya Peningkatan Keberdayaan Masyarakat Pedesaan	38,94 %	Rp. 0	Badan Pemberdayaan Perempuan dan Masyarakat
9309	Kulonprogo	Temon	Program peningkatan keberdayaan masyarakat perdesaan	Penyelenggaran Pendidikan dan Pelatihan Tenaga Teknis dan Masyarakat	Terselenggaranya Peningkatan Keberdayaan Masyarakat Pedesaan	38,94 %	Rp. 1.667.000	Badan Pemberdayaan Perempuan dan Masyarakat
9310	Kulonprogo	Temon	Program Pembinaan Eks Penyandang Penyakit Sosial (Eks Narapidana, PSK, Narkoba dan Penyakit Sosial L	Pendidikan Dan Pelatihan KetrampilanBerusaha Bagi Eks Korban Napza	Persentase keberfungsian sosial bagi Tuna Sosial	3,77 %	Rp. 49.481.000	Dinas Sosial
9311	Kulonprogo	Temon	Program Pemberdayaan Potensi Sumber Kesejahteraan Sosial (PSKS)	Pelatihan Dan Penataran P S M	Persentase PSKS dalam usaha kesejahteraan sosial	66,40 %	Rp. 4.488.000	Dinas Sosial
9312	Kulonprogo	Temon	Program Pemberdayaan Potensi Sumber Kesejahteraan Sosial (PSKS)	Bimbingan Manajemen Karang Taruna	Persentase PSKS dalam usaha kesejahteraan sosial	66,40 %	Rp. 12.728.000	Dinas Sosial
9313	Kulonprogo	Temon	Program Pemberdayaan Potensi Sumber Kesejahteraan Sosial (PSKS)	Fasilitasi Binjut Bagi Orsos	Persentase PSKS dalam usaha kesejahteraan sosial	66,40 %	Rp. 776.000	Dinas Sosial

No	Kabupaten /Kota	Kecamatan	Program	Kegiatan	Tolok Ukur	Target	Rupiah	SKPD
-1	-2	-3	-4	-5	-6	-7	-8	-9
9314	Kulonprogo	Temon	Program Pemberdayaan Potensi Sumber Kesejahteraan Sosial (PSKS)	Pelatihan dan Penataran TKSK	Persentase PSKS dalam usaha kesejahteraan sosial	66,40 %	Rp. 7.975.000	Dinas Sosial
9315	Kulonprogo	Temon	Program Pelayanan dan Perlindungan Lanjut Usia Terlantar	Fasilitasi Pelayanan Lanjut Usia Melalui Home Care	persentase perlindungan dan jaminan sosial bagi lanjut usia terlantar	7,85 %	Rp. 54.912.000	Dinas Sosial
9316	Kulonprogo	Temon	Program Pelayanan dan Perlindungan Lanjut Usia Terlantar	Jaminan Sosial Lanjut Usia	persentase perlindungan dan jaminan sosial bagi lanjut usia terlantar	7,85 %	Rp. 58.510.000	Dinas Sosial
9317	Kulonprogo	Temon	Program Pembinaan Eks Penyandang Penyakit Sosial (Eks Narapidana, PSK, Narkoba dan Penyakit Sosial L	Pelatihan Pendamping orban Penyalahgunaan Napza	Persentase keberfungsian sosial bagi Tuna Sosial	3,77 %	Rp. 1.887.000	Dinas Sosial
9318	Kulonprogo	Temon	Program Peningkatan kualitas informasi kesejahteraan Sosial.	Perlindungan dan Jaminan Pengganti Pendapatan Pekerja mandiri Sektor Informal dan Relawan sosial termasuk	Persentase desa yang mendapatkan informasi pelayanan kesejahteraan sosial	38%	Rp. 16.373.000	Dinas Sosial
9319	Kulonprogo	Temon	Program Pendidikan Anak Usia Dini	Pengembangan Data dan Informasi Pendidikan Anak Usia Dini	APK PAUD	82%	Rp. 3.221.000	Dinas Pendidikan, Pemuda dan Olah Raga
9320	Kulonprogo	Temon	Program Wajib Belajar Pendidikan Dasar Sembilan Tahun	Penyediaan Bantuan Operasional Sekolah (BOS)/Bantuan Operasional Sekolah Daerah (BOSDA) Jenjang Dikdas	Persentase layanan pendidikan wajib belajar pendidikan dasar sembilan tahun	82.55%	Rp. 3.965.640.000	Dinas Pendidikan, Pemuda dan Olah Raga
9321	Kulonprogo	Temon	Program Wajib Belajar Pendidikan Dasar Sembilan Tahun	Penyelenggaraaan Program Paket B Setara SMP	Persentase layanan pendidikan wajib belajar pendidikan dasar sembilan tahun	82.55%	Rp. 3.482.000	Dinas Pendidikan, Pemuda dan Olah Raga
9322	Kulonprogo	Temon	Program Pendidikan Menengah	Penyediaan Beasiswa Bagi Keluarga Tidak Mampu	Persentase layanan pendidikan menengah	81,35 %	Rp. 124.160.000	Dinas Pendidikan, Pemuda dan Olah Raga
9323	Kulonprogo	Temon	Program Wajib Belajar Pendidikan Dasar Sembilan Tahun	Penyelenggaraan Ujian SD/MI	Persentase layanan pendidikan wajib belajar pendidikan dasar sembilan tahun	82.55%	Rp. 17.535.000	Dinas Pendidikan, Pemuda dan Olah Raga
9324	Kulonprogo	Temon	Program Wajib Belajar Pendidikan Dasar Sembilan Tahun	Penyediaan Beasiswa Prestasi	Persentase layanan pendidikan wajib belajar pendidikan dasar sembilan tahun	82.55%	Rp. 12.821.000	Dinas Pendidikan, Pemuda dan Olah Raga
9325	Kulonprogo	Temon	Program Wajib Belajar Pendidikan Dasar Sembilan Tahun	Kartu Cerdas Jenjang Dikdas	Persentase layanan pendidikan wajib belajar pendidikan dasar sembilan tahun	82.55%	Rp. 41.581.000	Dinas Pendidikan, Pemuda dan Olah Raga
9326	Kulonprogo	Temon	Program Pendidikan Tinggi	Pemberian Bantuan Biaya Pendidikan Mahasiswa/Bea Mahasiswa	Persentase layanan pendidikan tinggi	274.000 Orang	Rp. 28.538.000	Dinas Pendidikan, Pemuda dan Olah Raga
9327	Kulonprogo	Temon	Program manajemen Pelayanan pendidikan	Pendataan Pendidikan Pengembangan Aplikasi Pendataan dan E-Administrasi	Persentase kelancaran dan keberhasilan manajemen layanan pendidikan	74,47 %	Rp. 5.129.000	Dinas Pendidikan, Pemuda dan Olah Raga
9328	Kulonprogo	Temon	Program manajemen Pelayanan pendidikan	Penyelenggaraan Ujian	Persentase kelancaran dan keberhasilan manajemen layanan pendidikan	74,47 %	Rp. 50.262.000	Dinas Pendidikan, Pemuda dan Olah Raga
9329	Kulonprogo	Temon	Program manajemen Pelayanan pendidikan	Pengembangan Minat Jurnalistik Siswa	Persentase kelancaran dan keberhasilan manajemen layanan pendidikan	74,47 %	Rp. 7.693.000	Dinas Pendidikan, Pemuda dan Olah Raga
9330	Kulonprogo	Temon	Program Pendidikan Karakter Berbasis Budaya	Penguatan pembelajaran Sastra Jawa	Persentase satuan pendidikan yang menerapkan model pendidikan berbasis budaya	5%	Rp. 25.642.000	Dinas Pendidikan, Pemuda dan Olah Raga
9331	Kulonprogo	Temon	Program akselerasi pengembangan pendidikan terkemuka	Layanan Mobile "learning Service"	Presentase Satuan Pendidikan yang menerapkan pembelajaran berbasis TIK	45%	Rp. 10.013.000	Dinas Pendidikan, Pemuda dan Olah Raga
9332	Kulonprogo	Temon	Program Pendidikan Menengah	Penyediaan BOS/BOSDA SM	Persentase layanan pendidikan menengah	81,35 %	Rp. 0	Dinas Pendidikan, Pemuda dan Olah Raga
9333	Kulonprogo	Temon	Program Pendidikan Karakter Berbasis Budaya	Penyusunan Buku Seri Pengenalan Budaya DIY	Persentase satuan pendidikan yang menerapkan model pendidikan berbasis budaya	5%	Rp. 12.821.000	Dinas Pendidikan, Pemuda dan Olah Raga
9334	Kulonprogo	Temon	Program manajemen Pelayanan pendidikan	Pemetaan Sekolah Rawan Bencana	Persentase kelancaran dan keberhasilan manajemen layanan pendidikan	74,47 %	Rp. 1.924.000	Dinas Pendidikan, Pemuda dan Olah Raga
9335	Kulonprogo	Temon	Program Peningkatan Prestasi Olah Raga	Pembibitan dan Pembinaan Olahragawan Berbakat	Cakupan Peningkatan Prestasi Cabang Olahraga	23 medali	Rp. 17.949.000	Dinas Pendidikan, Pemuda dan Olah Raga
9336	Kulonprogo	Temon	Program Pengembangan Transportasi Berbasis Keistimewaan	Pemasangan Penyesuaian Toponimi Jalan	Prosentase Dukungan Sarpras Transportasi pada kawasan budaya	23%	Rp. 6.411.000	Dinas Perhubungan, Komunikasi dan Informatika
9337	Kulonprogo	Temon	Program Pengembangan Agribisnis Perkebunan	Peningkatan Kemampuan Lembaga Petani Perkebunan	Terwujudnya Peningkatan Produksi dan Mutu Hasil Perkebunan	125,86 .	Rp. 10.265.000	Dinas Kehutanan dan Perkebunan
9338	Kulonprogo	Temon	Program Rehabilitasi Hutan dan Lahan	Pengembangan Konservasi Kawasan Pantai	Terwujudnya Rehabilitasi Hutan dan Lahan	27.000 Ha	Rp. 133.074.000	Dinas Kehutanan dan Perkebunan
9339	Kulonprogo	Temon	Program penataan kawasan hutan	Inventarisasi Dan Tindak Lanjut Pengelolaan Hutan A B	Persentase Luas Hutan	27,5 %	Rp. 2.223.000	Dinas Kehutanan dan Perkebunan
9340	Kulonprogo	Temon	Program Rehabilitasi Hutan dan Lahan	Pembinaan Pengelolaan DAS Berkelanjutan dan berbasis Budaya	Terwujudnya Rehabilitasi Hutan dan Lahan	27.000 Ha	Rp. 29.528.000	Dinas Kehutanan dan Perkebunan

No	Kabupaten /Kota	Kecamatan	Program	Kegiatan	Tolok Ukur	Target	Rupiah	SKPD
-1	-2	-3	-4	-5	-6	-7	-8	-9
9341	Kulonprogo	Temon	Program Rehabilitasi Ekosistem dan Cadangan SDA	Pembinaan Pengelolaan Ekosistem Pesisir Secara Berkelanjutan	Luasan kawasan konservasi, restoking dan resensing	0,008 .	Rp. 17.500.000	Dinas Kelautan dan Perikanan
9342	Kulonprogo	Temon	Program Peningkatan Kualitas SDM dan Kelembagaan Perikanan dan Kelautan	Pembinaan Kelompok ekonomi masyarakat pesisir	Peningkatan sistem penyuluhan kelautan dan perikanan	115,42 sektor	Rp. 23.332.000	Dinas Kelautan dan Perikanan
9343	Kulonprogo	Temon	Program Peningkatan Kualitas SDM dan Kelembagaan Perikanan dan Kelautan	Pengembangan Budaya Bahari untuk Peningkatan Kesejahteraan Masyarakat	Peningkatan sistem penyuluhan kelautan dan perikanan	115,42 sektor	Rp. 13.630.000	Dinas Kelautan dan Perikanan
9344	Kulonprogo	Temon	Program Peningkatan Kualitas SDM dan Kelembagaan Perikanan dan Kelautan	Fasilitasi Forum Mina Budaya	Peningkatan sistem penyuluhan kelautan dan perikanan	115,42 sektor	Rp. 6.244.000	Dinas Kelautan dan Perikanan
9345	Kulonprogo	Temon	Program Peningkatan Kualitas SDM dan Kelembagaan Perikanan dan Kelautan	Budaya Bahari, Konservasi dan Rehabilitasi dengan Kearifan Lokal	Peningkatan sistem penyuluhan kelautan dan perikanan	115,42 sektor	Rp. 1.904.000	Dinas Kelautan dan Perikanan
9346	Kulonprogo	Temon	Program Pengembangan Wilayah Transmigrasi	Seleksi Calon Transmigran Tingkat Provinsi	Pengembangan Wilayah Transmigrasi	150 KK	Rp. 1.711.000	Dinas Tenaga Kerja dan Transmigrasi
9347	Kulonprogo	Temon	Program Pengembangan Wilayah Transmigrasi	Pemeriksaan Kesehatan Calon Transmigran	Pengembangan Wilayah Transmigrasi	150 KK	Rp. 777.000	Dinas Tenaga Kerja dan Transmigrasi
9348	Kulonprogo	Temon	Program Pengembangan Wilayah Transmigrasi	Pelatihan Transmigrasi Regional	Pengembangan Wilayah Transmigrasi	150 KK	Rp. 4.169.000	Dinas Tenaga Kerja dan Transmigrasi
9349	Kulonprogo	Temon	Program Peningkatan Kesempatan Kerja	Pemberdayaan Masyarakat Setengah Penganggur melalui Fasilitasi Kelompok Kerja Produktif Buruh Informal	Peningkatan Kesempatan Kerja	46%	Rp. 1.741.000	Dinas Tenaga Kerja dan Transmigrasi
9350	Kulonprogo	Temon	Program Peningkatan Kesempatan Kerja	Pemberdayaan Tenaga Kerja Akibat PHK	Peningkatan Kesempatan Kerja	46%	Rp. 3.975.000	Dinas Tenaga Kerja dan Transmigrasi
9351	Kulonprogo	Temon	Program Peningkatan Kesempatan Kerja	Pembentukan Wira Usaha Baru Melalui Pendayagunaan Tenaga Kerja Pemuda Mandiri Profesional	Peningkatan Kesempatan Kerja	46%	Rp. 4.541.000	Dinas Tenaga Kerja dan Transmigrasi
9352	Kulonprogo	Temon	Program Peningkatan Kesempatan Kerja	Pembentukan Wira Usaha Baru Melalui Pendayagunaan Tenaga Kerja Mandiri Terdidik	Peningkatan Kesempatan Kerja	46%	Rp. 9.872.000	Dinas Tenaga Kerja dan Transmigrasi
9353	Kulonprogo	Temon	Program Peningkatan Kesempatan Kerja	Pembentukan kelompok usaha melalui perluasan kerja sistem padat karya (PKSPK) dan pendampingan	Peningkatan Kesempatan Kerja	46%	Rp. 21.635.000	Dinas Tenaga Kerja dan Transmigrasi
9354	Kulonprogo	Temon	Program Peningkatan Kesempatan Kerja	Pengurangan pengangguran melalui padat karya infrastuktur	Peningkatan Kesempatan Kerja	46%	Rp. 38.196.000	Dinas Tenaga Kerja dan Transmigrasi
9355	Kulonprogo	Temon	Program Peningkatan Kesempatan Kerja	Pengurangan pengangguran melalui penerapan teknologi tepat guna (TTG)	Peningkatan Kesempatan Kerja	46%	Rp. 5.949.000	Dinas Tenaga Kerja dan Transmigrasi
9356	Kulonprogo	Temon	Program Peningkatan Kesempatan Kerja	Pembinaan dan Penempatan Tenaga Kerja AKAD	Peningkatan Kesempatan Kerja	46%	Rp. 5.436.000	Dinas Tenaga Kerja dan Transmigrasi
9357	Kulonprogo	Temon	Program Peningkatan Kesempatan Kerja	Pembinaan angkatan kerja khusus	Peningkatan Kesempatan Kerja	46%	Rp. 4.966.000	Dinas Tenaga Kerja dan Transmigrasi
9358	Kulonprogo	Temon	Program Peningkatan Kesempatan Kerja	Penyebaran informasi pasar kerja	Peningkatan Kesempatan Kerja	46%	Rp. 259.000	Dinas Tenaga Kerja dan Transmigrasi
9359	Kulonprogo	Temon	Program Pelayanan Pengawasan Lembaga Ketenagakerjaan	Perlindungan Tenaga Kerja Wanita	Persentase perusahaan yang melaksanakan K3 sesuai dengan standar/ peratura	22%	Rp. 1.047.000	Dinas Tenaga Kerja dan Transmigrasi
9360	Kulonprogo	Temon	Program Pelayanan Pengawasan Lembaga Ketenagakerjaan	Penilaian Nihil Kecelakaan Kerja	Persentase perusahaan yang melaksanakan K3 sesuai dengan standar/ peratura	22%	Rp. 379.000	Dinas Tenaga Kerja dan Transmigrasi
9361	Kulonprogo	Temon	Program Pelayanan Pengawasan Lembaga Ketenagakerjaan	Peningkatan pengawasan norma kerja dan K3	Persentase perusahaan yang melaksanakan K3 sesuai dengan standar/ peratura	22%	Rp. 970.000	Dinas Tenaga Kerja dan Transmigrasi
9362	Kulonprogo	Temon	Program Pelayanan Pengawasan Lembaga Ketenagakerjaan	Pemeriksaan Alat-Alat Keselamatan dan Kesehatan Kerja (K3)	Persentase perusahaan yang melaksanakan K3 sesuai dengan standar/ peratura	22%	Rp. 2.233.000	Dinas Tenaga Kerja dan Transmigrasi
9363	Kulonprogo	Temon	Program Pelayanan Pengawasan Lembaga Ketenagakerjaan	Peningkatan pelayanan Keselamatan Kerja dan Kesehatan Kerja (K3) bagi pekerja di wilayah perairan	Persentase perusahaan yang melaksanakan K3 sesuai dengan standar/ peratura	22%	Rp. 9.715.000	Dinas Tenaga Kerja dan Transmigrasi
9364	Kulonprogo	Temon	Program Peningkatan Kualitas dan Produktivitas Tenaga Kerja	Sertifikasi Uji Kompetensi Tenaga Kerja	Peningkatan Kualitas dan Produktivitas Tenaga Kerja	40%	Rp. 1.469.000	Dinas Tenaga Kerja dan Transmigrasi
9365	Kulonprogo	Temon	Program Peningkatan mutu pelayanan lembaga ketenagakerjaan	Pembinaan Asosiasi Profesi Bidang Pelatihan Kerja	Persentase Besaran tenaga kerja yang mendapatkan pelatihan berbasis kompetensi	46%	Rp. 215.000	Dinas Tenaga Kerja dan Transmigrasi
9366	Kulonprogo	Temon	Program Peningkatan Kualitas dan Produktivitas Tenaga Kerja	Pelatihan Ketrampilan Institusional Bagi Pencaker	Peningkatan Kualitas dan Produktivitas Tenaga Kerja	40%	Rp. 15.472.000	Dinas Tenaga Kerja dan Transmigrasi
9367	Kulonprogo	Temon	Program Peningkatan Kualitas dan Produktivitas Tenaga Kerja	Pelatihan Ketrampilan Keliling Mobil Training Unit	Peningkatan Kualitas dan Produktivitas Tenaga Kerja	40%	Rp. 37.019.000	Dinas Tenaga Kerja dan Transmigrasi

No	Kabupaten /Kota	Kecamatan	Program	Kegiatan	Tolok Ukur	Target	Rupiah	SKPD
-1	-2	-3	-4	-5	-6	-7	-8	-9
9368	Kulonprogo	Temon	Program Peningkatan Kualitas dan Produktivitas Tenaga Kerja	Pelatihan Ketrampilan Swadana	Peningkatan Kualitas dan Produktivitas Tenaga Kerja	40%	Rp. 4.267.000	Dinas Tenaga Kerja dan Transmigrasi
9369	Kulonprogo	Temon	Program Peningkatan Kualitas dan Produktivitas Tenaga Kerja	Pelatihan Ketrampilan Teknologi tepat guna untuk usaha mandiri	Peningkatan Kualitas dan Produktivitas Tenaga Kerja	40%	Rp. 5.254.000	Dinas Tenaga Kerja dan Transmigrasi
9370	Kulonprogo	Temon	Program Peningkatan Kualitas dan Produktivitas Tenaga Kerja	Sertifikasi Uji Kompetensi Pencari Kerja	Peningkatan Kualitas dan Produktivitas Tenaga Kerja	40%	Rp. 1.035.000	Dinas Tenaga Kerja dan Transmigrasi
9371	Kulonprogo	Temon	Program Pelayanan Penyelesaian Perselisihan Hubungan Industrial	Identifikasi Penangguhan Upah Minimum di DIY	Persentase Besaran kasus yang diselesaikan dengan Perjanjian Bersama (PB)	46%	Rp. 449.000	Dinas Tenaga Kerja dan Transmigrasi
9372	Kulonprogo	Temon	Program Peningkatan Kesempatan Kerja	Pengembangan Produktivitas melalui pelatihan peningkatan produktivitas bagi pencari kerja/mantan	Peningkatan Kesempatan Kerja	46%	Rp. 5.121.000	Dinas Tenaga Kerja dan Transmigrasi
9373	Kulonprogo	Temon	Program Pelayanan Penyelesaian Perselisihan Hubungan Industrial	Koordinasi Dewan Pengupahan DIY	Persentase Besaran kasus yang diselesaikan dengan Perjanjian Bersama (PB)	46%	Rp. 2.640.000	Dinas Tenaga Kerja dan Transmigrasi
9374	Kulonprogo	Temon	Program Peningkatan Kualitas dan Produktivitas Tenaga Kerja	Pengembangan Produktivitas bagi Tenaga Kerja Perusahaan	Peningkatan Kualitas dan Produktivitas Tenaga Kerja	40%	Rp. 2.051.000	Dinas Tenaga Kerja dan Transmigrasi
9375	Kulonprogo	Temon	Program Peningkatan Kualitas dan Produktivitas Tenaga Kerja	Pembinaan Peserta Pasca Pemagangan di Jepang	Peningkatan Kualitas dan Produktivitas Tenaga Kerja	40%	Rp. 1.394.000	Dinas Tenaga Kerja dan Transmigrasi
9376	Kulonprogo	Temon	Program Peningkatan Kualitas dan Produktivitas Tenaga Kerja	Pembinaan peserta pemagangan ke perusahaan	Peningkatan Kualitas dan Produktivitas Tenaga Kerja	40%	Rp. 10.089.000	Dinas Tenaga Kerja dan Transmigrasi
9377	Kulonprogo	Temon	Program Peningkatan Kualitas dan Produktivitas Tenaga Kerja	Rekrutmen dan Seleksi Calon Peserta Pemagangan ke Jepang	Peningkatan Kualitas dan Produktivitas Tenaga Kerja	40%	Rp. 10.257.000	Dinas Tenaga Kerja dan Transmigrasi
9378	Kulonprogo	Temon	Program Peningkatan Kualitas dan Produktivitas Tenaga Kerja	Sosialisasi Program Pemagangan ke Jepang	Peningkatan Kualitas dan Produktivitas Tenaga Kerja	40%	Rp. 137.000	Dinas Tenaga Kerja dan Transmigrasi
9379	Kulonprogo	Temon	Program Peningkatan Kualitas dan Produktivitas Tenaga Kerja	Pembinaan Peserta Pasca Pemagangan ke Perusahaan	Peningkatan Kualitas dan Produktivitas Tenaga Kerja	40%	Rp. 2.620.000	Dinas Tenaga Kerja dan Transmigrasi
9380	Kulonprogo	Temon	Program Pelayanan Penyelesaian Perselisihan Hubungan Industrial	Pemantauan perusahaan rawan perselisihan Hubungan Industrial	Persentase Besaran kasus yang diselesaikan dengan Perjanjian Bersama (PB)	46%	Rp. 398.000	Dinas Tenaga Kerja dan Transmigrasi
9381	Kulonprogo	Temon	Program Pelayanan Penyelesaian Perselisihan Hubungan Industrial	Peningkatan pemahaman penyelesaian kasus hubungan industrial bagi mediator	Persentase Besaran kasus yang diselesaikan dengan Perjanjian Bersama (PB)	46%	Rp. 309.000	Dinas Tenaga Kerja dan Transmigrasi
9382	Kulonprogo	Temon	Program Pelayanan Penyelesaian Perselisihan Hubungan Industrial	Penyelesaian Kasus Perselisihan Hubungan Industrial (PHI) Tingkat Provinsi	Persentase Besaran kasus yang diselesaikan dengan Perjanjian Bersama (PB)	46%	Rp. 318.000	Dinas Tenaga Kerja dan Transmigrasi
9383	Kulonprogo	Temon	Program Pelayanan Pengawasan Lembaga Ketenagakerjaan	Pengujian Lingkungan Kerja	Persentase perusahaan yang melaksanakan K3 sesuai dengan standar/ peratura	22%	Rp. 3.526.000	Dinas Tenaga Kerja dan Transmigrasi
9384	Kulonprogo	Temon	Program Pelayanan Pengawasan Lembaga Ketenagakerjaan	Perlindungan tenaga kerja diluar hubungan kerja	Persentase perusahaan yang melaksanakan K3 sesuai dengan standar/ peratura	22%	Rp. 530.000	Dinas Tenaga Kerja dan Transmigrasi
9385	Kulonprogo	Temon	Program Peningkatan mutu pelayanan lembaga ketenagakerjaan	Penyuluhan Pembinaan dan Perlindungan CTKI/TKI	Persentase Besaran tenaga kerja yang mendapatkan pelatihan berbasis kompetensi	46%	Rp. 315.000	Dinas Tenaga Kerja dan Transmigrasi
9386	Kulonprogo	Temon	Program Peningkatan Kualitas dan Produktivitas Tenaga Kerja	Sertifikasi Asesor Kompetensi	Peningkatan Kualitas dan Produktivitas Tenaga Kerja	40%	Rp. 480.000	Dinas Tenaga Kerja dan Transmigrasi
9387	Kulonprogo	Temon	Program Peningkatan Kualitas dan Produktivitas Tenaga Kerja	Sertifikasi Uji Kompetensi Instruktur	Peningkatan Kualitas dan Produktivitas Tenaga Kerja	40%	Rp. 454.000	Dinas Tenaga Kerja dan Transmigrasi
9388	Kulonprogo	Temon	Program Peningkatan Kualitas dan Produktivitas Tenaga Kerja	Bimtek Asesor Kompetensi (WPA)	Peningkatan Kualitas dan Produktivitas Tenaga Kerja	40%	Rp. 798.000	Dinas Tenaga Kerja dan Transmigrasi
9389	Kulonprogo	Temon	Program Peningkatan Kualitas dan Produktivitas Tenaga Kerja	Penyusunan Data Base Sertifikasi Kompetensi	Peningkatan Kualitas dan Produktivitas Tenaga Kerja	40%	Rp. 274.000	Dinas Tenaga Kerja dan Transmigrasi
9390	Kulonprogo	Temon	Program Peningkatan Kualitas dan Produktivitas Tenaga Kerja	Pelatihan Hiperkes dan Keselamatan Kerja Bagi Dokter Perusahaan	Peningkatan Kualitas dan Produktivitas Tenaga Kerja	40%	Rp. 4.771.000	Dinas Tenaga Kerja dan Transmigrasi
9391	Kulonprogo	Temon	Program Peningkatan Kualitas dan Produktivitas Tenaga Kerja	Pelatihan Hiperkes dan Keselamatan Kerja Bagi Guru SMK, SLTA berlaboratorium dan LPK	Peningkatan Kualitas dan Produktivitas Tenaga Kerja	40%	Rp. 527.000	Dinas Tenaga Kerja dan Transmigrasi
9392	Kulonprogo	Temon	Program Peningkatan Kualitas dan Produktivitas Tenaga Kerja	Pelatihan Hiperkes dan Keselamatan Kerja Bagi Teknisi Perusahaan	Peningkatan Kualitas dan Produktivitas Tenaga Kerja	40%	Rp. 635.000	Dinas Tenaga Kerja dan Transmigrasi
9393	Kulonprogo	Temon	Program Peningkatan Kualitas dan Produktivitas Tenaga Kerja	Pelatihan Hiperkes dan Keselamatan Kerja Bagi Pencaker	Peningkatan Kualitas dan Produktivitas Tenaga Kerja	40%	Rp. 689.000	Dinas Tenaga Kerja dan Transmigrasi
9394	Kulonprogo	Temon	Program Peningkatan Kualitas dan Produktivitas Tenaga Kerja	Pelatihan Hiperkes dan Keselamatan Kerja Bagi Paramedis	Peningkatan Kualitas dan Produktivitas Tenaga Kerja	40%	Rp. 527.000	Dinas Tenaga Kerja dan Transmigrasi

No	Kabupaten /Kota	Kecamatan	Program	Kegiatan	Tolok Ukur	Target	Rupiah	SKPD
-1	-2	-3	-4	-5	-6	-7	-8	-9
9395	Kulonprogo	Temon	Program Peningkatan Kesempatan Kerja	Pembinaan pengantar kerja dan petugas antar kerja	Peningkatan Kesempatan Kerja	46%	Rp. 182.000	Dinas Tenaga Kerja dan Transmigrasi
9396	Kulonprogo	Temon	Program Pengembangan Pemasaran Pariwisata	Peningkatan Pemanfaatan Teknologi Informasi Dalam Pemasaran Pariwisata	Tercapaianya pengembangan pemasaran pariwisata yang efektif dan efisien	14.595.763 Orang	Rp. 962.000	Dinas Pariwisata
9397	Kulonprogo	Temon	Program Peningkatan Pemasaran Hasil Produksi Pertanian/Perkebunan	Penyebarluasan Informasi Perbenihan	Terpromosikannya komoditas unggulan daerah	3 Komoditas	Rp. 642.000	Dinas Pertanian
9398	Kulonprogo	Temon	Program Peningkatan Produksi Tanaman Pangan	Pelayanan Sertifikasi Padi dan Palawija	Peningkatan produksi pertanian tanaman pangan	2.200.000 ton	Rp. 834.000	Dinas Pertanian
9399	Kulonprogo	Temon	Program Peningkatan Produksi Tanaman Pangan	Penyediaan Benih dan Pengembangan jabal Kedelai	Peningkatan produksi pertanian tanaman pangan	2.200.000 ton	Rp. 1.875.000	Dinas Pertanian
9400	Kulonprogo	Temon	Program Peningkatan Produksi Tanaman Pangan	Peningkatan Pendapatan Petani Melalui Pengolahan Hasil Tanaman Pangan	Peningkatan produksi pertanian tanaman pangan	2.200.000 ton	Rp. 16.796.000	Dinas Pertanian
9401	Kulonprogo	Temon	Program Peningkatan Produksi Tanaman Pangan	Fasilitasi Sarana Teknologi Budidaya Jagung Hibrida	Peningkatan produksi pertanian tanaman pangan	2.200.000 ton	Rp. 3.516.000	Dinas Pertanian
9402	Kulonprogo	Temon	Program Peningkatan Produksi Tanaman Pangan	Pengembangan dan Pembinaan Budidaya Garut	Peningkatan produksi pertanian tanaman pangan	2.200.000 ton	Rp. 2.032.000	Dinas Pertanian
9403	Kulonprogo	Temon	Program Peningkatan Produksi Tanaman Pangan	Penanganan Lahan Pertanian Berkelanjutan	Peningkatan produksi pertanian tanaman pangan	2.200.000 ton	Rp. 10.938.000	Dinas Pertanian
9404	Kulonprogo	Temon	Program Peningkatan Produksi Tanaman Pangan	Perbanyakan Benih Sumber di Tingkat Petani	Peningkatan produksi pertanian tanaman pangan	2.200.000 ton	Rp. 3.750.000	Dinas Pertanian
9405	Kulonprogo	Temon	Program Peningkatan Produksi Tanaman Pangan	Bimbingan dan Fasilitasi Sarana Pengendalian OPT dan Brigade Proteksi	Peningkatan produksi pertanian tanaman pangan	2.200.000 ton	Rp. 2.711.000	Dinas Pertanian
9406	Kulonprogo	Temon	Program Peningkatan Produksi Tanaman Pangan	Pemberdayaan Petani Pemandu SLPHT	Peningkatan produksi pertanian tanaman pangan	2.200.000 ton	Rp. 1.954.000	Dinas Pertanian
9407	Kulonprogo	Temon	Program Peningkatan Produksi Tanaman Pangan	SLPHT Berkelanjutan	Peningkatan produksi pertanian tanaman pangan	2.200.000 ton	Rp. 8.334.000	Dinas Pertanian
9408	Kulonprogo	Temon	Program Peningkatan Produksi Tanaman Pangan	SLPHT Tanaman Pangan & Hortikultura	Peningkatan produksi pertanian tanaman pangan	2.200.000 ton	Rp. 2.344.000	Dinas Pertanian
9409	Kulonprogo	Temon	Program Peningkatan Produksi Hasil Peternakan	Penumbuhan HMT di lahan marginal	Peningkatan populasi ternak	16.223.400 ekor	Rp. 1.539.000	Dinas Pertanian
9410	Kulonprogo	Temon	Program Peningkatan Produksi Hasil Peternakan	Pengembangan Ternak Sapi Potong	Peningkatan populasi ternak	16.223.400 ekor	Rp. 12.180.000	Dinas Pertanian
9411	Kulonprogo	Temon	Program Peningkatan Produksi Hasil Peternakan	Penanggulangan Penyakit Hewan Menular Strategis	Peningkatan populasi ternak	16.223.400 ekor	Rp. 962.000	Dinas Pertanian
9412	Kulonprogo	Temon	Program Peningkatan Produksi Hasil Peternakan	Pengembangan Ternak Kambing/Domba	Peningkatan populasi ternak	16.223.400 ekor	Rp. 25.863.000	Dinas Pertanian
9413	Kulonprogo	Temon	Program Peningkatan Produksi Hasil Peternakan	Pemeliharaan Kesehatan dan Pencegahan Penyakit Menular Strategis (Pengujian Laboratoris)	Peningkatan populasi ternak	16.223.400 ekor	Rp. 3.206.000	Dinas Pertanian
9414	Kulonprogo	Temon	Program Peningkatan Produksi Hasil Peternakan	Pengembangan Pembibitan Ternak	Peningkatan populasi ternak	16.223.400 ekor	Rp. 19.872.000	Dinas Pertanian
9415	Kulonprogo	Temon	Program Peningkatan Produksi Hasil Peternakan	Kaji Terap Teknologi Peternakan	Peningkatan populasi ternak	16.223.400 ekor	Rp. 2.565.000	Dinas Pertanian
9416	Kulonprogo	Temon	Program Peningkatan Produksi Hasil Peternakan	Pengawasan Lalu Lintas Ternak	Peningkatan populasi ternak	16.223.400 ekor	Rp. 2.565.000	Dinas Pertanian
9417	Kulonprogo	Temon	Program Peningkatan Pemasaran Hasil Produksi Pertanian/Perkebunan	Peningkatan Keamanan Pangan Asal Hewan	Terpromosikannya komoditas unggulan daerah	3 Komoditas	Rp. 3.206.000	Dinas Pertanian
9418	Kulonprogo	Temon	Program Peningkatan Kualitas SDM dan Kelembagaan Petani	Peningkatan Kemampuan Lembaga Petani	Pelatihan bagi petani dan petugas	1,7 %	Rp. 1.154.000	Dinas Pertanian
9419	Kulonprogo	Temon	Program Peningkatan Pemasaran Hasil Produksi Pertanian/Perkebunan	Peningkatan Mutu dan keamanan pangan	Terpromosikannya komoditas unggulan daerah	3 Komoditas	Rp. 770.000	Dinas Pertanian
9420	Kulonprogo	Temon	Program Peningkatan Pemasaran Hasil Produksi Pertanian/Perkebunan	Penanganan pasca panen dan pengolahan hasil pertanian	Terpromosikannya komoditas unggulan daerah	3 Komoditas	Rp. 3.206.000	Dinas Pertanian
9421	Kulonprogo	Temon	Program Peningkatan Pemasaran Hasil Produksi Pertanian/Perkebunan	Penanganan Pascapanen dan Pengolahan Hasil Hortikultura	Terpromosikannya komoditas unggulan daerah	3 Komoditas	Rp. 8.334.000	Dinas Pertanian

No	Kabupaten /Kota	Kecamatan	Program	Kegiatan	Tolok Ukur	Target	Rupiah	SKPD
-1	-2	-3	-4	-5	-6	-7	-8	-9
9422	Kulonprogo	Temon	Program Peningkatan Produksi Tanaman Pangan	Penanggulangan Hama Terpadu Secara Alami	Peningkatan produksi pertanian tanaman pangan	2.200.000 ton	Rp. 8.201.000	Dinas Pertanian
9423	Kulonprogo	Temon	Program Peningkatan Produksi Hortikultura	Budaya Pengembangan Plasma Nutfah Hortikultura	Peningkatan produksi pertanian hortikultura	216831,8 ton	Rp. 1.471.000	Dinas Pertanian
9424	Kulonprogo	Temon	Program Peningkatan Produksi Hasil Peternakan	Budaya Pengembangan Plasma Nutfah Ternak	Peningkatan populasi ternak	16.223.400 ekor	Rp. 5.129.000	Dinas Pertanian
9425	Kulonprogo	Temon	Program Peningkatan Produksi Tanaman Pangan	Peningkatan Pendapatan Petani Melalui Agribisnis Tanaman Pangan	Peningkatan produksi pertanian tanaman pangan	2.200.000 ton	Rp. 7.372.000	Dinas Pertanian
9426	Kulonprogo	Temon	Program Peningkatan Produksi Hortikultura	Peningkatan Pendapatan Petani Melalui Agribisnis Hortikultura	Peningkatan produksi pertanian hortikultura	216831,8 ton	Rp. 7.372.000	Dinas Pertanian
9427	Kulonprogo	Temon	Program Peningkatan Produksi Hasil Peternakan	Peningkatan Pendapatan Petani Melalui Agribisnis Peternakan	Peningkatan populasi ternak	16.223.400 ekor	Rp. 7.372.000	Dinas Pertanian
9428	Kulonprogo	Temon	Program Peningkatan Produksi Hortikultura	SLPHT Tanaman Hortikultura	Peningkatan produksi pertanian hortikultura	216831,8 ton	Rp. 2.174.000	Dinas Pertanian
9429	Kulonprogo	Temon	Program Peningkatan Produksi Hortikultura	Fasilitasi Sarana Pengendalian OPT dan Brigade Proteksi Hortikultura	Peningkatan produksi pertanian hortikultura	216831,8 ton	Rp. 2.957.000	Dinas Pertanian
9430	Kulonprogo	Temon	Program Peningkatan Produksi Tanaman Pangan	Peningkatan Pengelolaan Sumberdaya Air Wilayah Sungai dan Pengelolaan Irigasi Partisipatif (Loan WISMP)	Peningkatan produksi pertanian tanaman pangan	2.200.000 ton	Rp. 3.504.000	Dinas Pertanian
9431	Kulonprogo	Temon	Program pengembangan dan Pembinaan BUMD serta Lembaga Keuangan Mikro	Pembinaan BUKP	Persentase pendapatan BUMD terhadap penyertaan modal	22 `	Rp. 2.565.000	Dinas Pendapatan, Pengelolaan Keuangan dan Aset
9432	Kulonprogo	Temon	Program Peningkatan Dan Pengembangan Pengelolaan Keuangan Daerah	Intensifikasi dan ekstensifikasi sumber-sumber pendapatan di KPPD Kulonprogo	Persentase Peningkatan PAD	10,04 %	Rp. 55.000.000	Dinas Pendapatan, Pengelolaan Keuangan dan Aset
9433	Kulonprogo	Temon	Program Pengembangan Kawasan Agropolitan, Minapolitan dan Desa Potensi	Pengembangan Desa Pusat Pertumbuhan	Dukungan Infrastruktur Kawasan Agropolitan, Minapolitan dan Desa Potensi	40%	Rp. 1.075.000.000	Dinas Pekerjaan Umum, Perumahan dan Energi Sumberdaya Mineral
9434	Kulonprogo	Temon	Pembinaan dan pengembangan dan pengawasan usaha pertambangan	Peningkatan Nilai Tambah Sumber Daya Mineral	Pencapaian Kinerja Pengelolaan Usaha Pertambangan	44%	Rp. 172.500.000	Dinas Pekerjaan Umum, Perumahan dan Energi Sumberdaya Mineral
9435	Kulonprogo	Temon	Program Peningkatan Sistem Pengawasan Internal dan Pengendalian Pelaksanaan Kebijakan KDH	Pelaksanaan Pengawasan Internal Secara Berkala	Laporan Hasil Pemeriksaan Reguler, Laporan Kormonev, SK Gubernur PKPT, Laporan Hasil	45%	Rp. 26.521.000	Inspektorat
9436	Kulonprogo	Temon	Program Peningkatan Sistem Pengawasan Internal dan Pengendalian Pelaksanaan Kebijakan KDH	Koordinasi Pengawasan Yang Lebih Komprehensif	Laporan Hasil Pemeriksaan Reguler, Laporan Kormonev, SK Gubernur PKPT, Laporan Hasil	45%	Rp. 874.000	Inspektorat
9437	Kulonprogo	Temon	Program Peningkatan Sistem Pengawasan Internal dan Pengendalian Pelaksanaan Kebijakan KDH	Evaluasi Kinerja Penyelenggaraan Pemerintah Daerah	Laporan Hasil Pemeriksaan Reguler, Laporan Kormonev, SK Gubernur PKPT, Laporan Hasil	45%	Rp. 1.239.000	Inspektorat
9438	Kulonprogo	Temon	Program Peningkatan Sistem Pengawasan Internal dan Pengendalian Pelaksanaan Kebijakan KDH	Gelar Pengawasan Daerah dan Pemutakhiran Data Tindak Lanjut Hasil Pengawasan	Laporan Hasil Pemeriksaan Reguler, Laporan Kormonev, SK Gubernur PKPT, Laporan Hasil	45%	Rp. 1.880.000	Inspektorat
9439	Kulonprogo	Temon	Program Peningkatan Sistem Pengawasan Internal dan Pengendalian Pelaksanaan Kebijakan KDH	Monitoring, Evaluasi dan Inventarisasi Temuan Pengawasan	Laporan Hasil Pemeriksaan Reguler, Laporan Kormonev, SK Gubernur PKPT, Laporan Hasil	45%	Rp. 868.000	Inspektorat
9440	Kulonprogo	Temon	Program Peningkatan Sistem Pengawasan Internal dan Pengendalian Pelaksanaan Kebijakan KDH	Pemeriksaan Khusus di Lingkungan Pemerintah Daerah	Laporan Hasil Pemeriksaan Reguler, Laporan Kormonev, SK Gubernur PKPT, Laporan Hasil	45%	Rp. 7.940.000	Inspektorat
9441	Kulonprogo	Temon	Program Peningkatan Kapasitas Lembaga Perwakilan Rakyat Daerah	Kegiatan Reses	Tercapainya peningkatan Lembaga Perwakilan Rakyat Daerah	93%	Rp. 27.901.000	Sekretariat DPRD
9442	Kulonprogo	Temon	Program Peningkatan Kapasitas Lembaga Perwakilan Rakyat Daerah	Kunjungan Kerja Pimpinan Dan Anggota DPRD Dalam Daerah	Tercapainya peningkatan Lembaga Perwakilan Rakyat Daerah	93%	Rp. 4.282.000	Sekretariat DPRD
9443	Kulonprogo	Wates	Penganekaragaman konsumsi dan keamanan pangan	Pengembangan Diversifikasi Produk Antara	Persentase Pengawasan dan Pembinaan Keamanan Pangan	78%	Rp. 642.000	Badan Ketahanan Pangan dan Penyuluhan
9444	Kulonprogo	Wates	Penganekaragaman konsumsi dan keamanan pangan	Pengembangan Nilai-nilai Kearifan Lokal dalam Pemanfaatan Lahan Pekarangan	Persentase Pengawasan dan Pembinaan Keamanan Pangan	78%	Rp. 5.642.000	Badan Ketahanan Pangan dan Penyuluhan
9445	Kulonprogo	Wates	Penganekaragaman konsumsi dan keamanan pangan	Pengembangan budaya pangan lokal dan tradisional	Persentase Pengawasan dan Pembinaan Keamanan Pangan	78%	Rp. 10.642.000	Badan Ketahanan Pangan dan Penyuluhan
9446	Kulonprogo	Wates	Program Pemberdayaan Penyuluh Pertanian	Penguatan budaya kelembagaan pertanian	Meningkatnya kualitas penyuluh	61%	Rp. 17.250.000	Badan Ketahanan Pangan dan Penyuluhan
9447	Kulonprogo	Wates	Program Pengendalian Pencemaran dan Kerusakan Lingkungan Hidup	Koordinasi Penilaian Langit Biru	Peningkatan Kualitas Lingkungan	3,89 %	Rp. 5.812.000	Badan Lingkungan Hidup
9448	Kulonprogo	Wates	Program Pengendalian Pencemaran dan Kerusakan Lingkungan Hidup	Pembinaan Teknis Pelaksanaan A M D A L, U K L-U P L, Dan D P L	Peningkatan Kualitas Lingkungan	3,89 %	Rp. 1.667.000	Badan Lingkungan Hidup

No	Kabupaten /Kota	Kecamatan	Program	Kegiatan	Tolok Ukur	Target	Rupiah	SKPD
-1	-2	-3	-4	-5	-6	-7	-8	-9
9449	Kulonprogo	Wates	Program Pengendalian Pencemaran dan Kerusakan Lingkungan Hidup	Pondok Pesantren Berwawasan Lingkungan Hidup	Peningkatan Kualitas Lingkungan	3,89 %	Rp. 1.334.000	Badan Lingkungan Hidup
9450	Kulonprogo	Wates	Program Pengendalian Pencemaran dan Kerusakan Lingkungan Hidup	Pengendalian Pencemaran Air	Peningkatan Kualitas Lingkungan	3,89 %	Rp. 20.082.000	Badan Lingkungan Hidup
9451	Kulonprogo	Wates	Program Pengendalian Pencemaran dan Kerusakan Lingkungan Hidup	Pengendalian B3 Dan Limbah B3	Peningkatan Kualitas Lingkungan	3,89 %	Rp. 1.000.000	Badan Lingkungan Hidup
9452	Kulonprogo	Wates	Program Pengendalian Pencemaran dan Kerusakan Lingkungan Hidup	Pengembangan Kapasitas Kader lingkungan hidup	Peningkatan Kualitas Lingkungan	3,89 %	Rp. 2.770.000	Badan Lingkungan Hidup
9453	Kulonprogo	Wates	Program Perlindungan dan Konservasi Sumber Daya Alam	Konservasi Sumber Daya Air Dan Pengendalian Kerusakan Sumber-Sumber Air	LuasLahan yang TerkonservasiTerhadapLuasan Total Lahan	10%	Rp. 36.843.000	Badan Lingkungan Hidup
9454	Kulonprogo	Wates	Program Perlindungan dan Konservasi Sumber Daya Alam	Pengelolaan Keanekaragaman Hayati dan Ekosistem	LuasLahan yang TerkonservasiTerhadapLuasan Total Lahan	10%	Rp. 41.667.000	Badan Lingkungan Hidup
9455	Kulonprogo	Wates	Program Perlindungan dan Konservasi Sumber Daya Alam	Peningkatan Peran Serta Mayarakat Dalam Perlindungan dan Konservasi SDA	LuasLahan yang TerkonservasiTerhadapLuasan Total Lahan	10%	Rp. 3.125.000	Badan Lingkungan Hidup
9456	Kulonprogo	Wates	Program Peningkatan Kualitas dan Akses Informasi Sumber Daya Alam dan Lingkungan Hidup	Penguatan Jejaring Informasi Lingkungan Pusat dan Daerah	Prosentase Peningkatan Akses Inforamasi Sumber Daya Air dan Lingkungan Hidup	20%	Rp. 642.000	Badan Lingkungan Hidup
9457	Kulonprogo	Wates	Program Peningkatan Kualitas dan Akses Informasi Sumber Daya Alam dan Lingkungan Hidup	Penyusunan KLHS	Prosentase Peningkatan Akses Inforamasi Sumber Daya Air dan Lingkungan Hidup	20%	Rp. 29.163.000	Badan Lingkungan Hidup
9458	Kulonprogo	Wates	Program Peningkatan Pengendalian Polusi	Pengujian Kadar Polusi Limbah Padat dan Limbah Cair	PeningkatanPenaatanLingkunganBagiKegiatan Usaha	5%	Rp. 12.526.000	Badan Lingkungan Hidup
9459	Kulonprogo	Wates	Program Penguatan Kelembagaan Pengarusutamaan Gender	Pembinaan P2WKSS	Persentase pembinaan organisasi perempuan	46%	Rp. 1.026.000	Badan Pemberdayaan Perempuan dan Masyarakat
9460	Kulonprogo	Wates	Program Peningkatan Kualitas Hidup dan Perlindungan Perempuan	Pelayanan Perlindungan Perempuan dan Anak Korban Kekerasan	Rasio kekerasan terhadap perempuan	0.04 .	Rp. 5.129.000	Badan Pemberdayaan Perempuan dan Masyarakat
9461	Kulonprogo	Wates	Program Peningkatan Kualitas Hidup dan Perlindungan Perempuan	Gerakan Sayang Ibu	Rasio kekerasan terhadap perempuan	0.04 .	Rp. 1.090.000	Badan Pemberdayaan Perempuan dan Masyarakat
9462	Kulonprogo	Wates	Program Peningkatan Kualitas Hidup dan Perlindungan Perempuan	Pengembangan Sistem Informasi Gender dan Anak	Rasio kekerasan terhadap perempuan	0.04 .	Rp. 1.058.000	Badan Pemberdayaan Perempuan dan Masyarakat
9463	Kulonprogo	Wates	Program Peningkatan Kualitas Hidup dan Perlindungan Perempuan	Updating Data Terpilah Gender dan Anak	Rasio kekerasan terhadap perempuan	0.04 .	Rp. 1.481.000	Badan Pemberdayaan Perempuan dan Masyarakat
9464	Kulonprogo	Wates	Program Peningkatan Kualitas Hidup dan Perlindungan Anak	Kajian Data Perlindungan Anak	Rasio kekerasan terhadap anak	0,23 .	Rp. 1.347.000	Badan Pemberdayaan Perempuan dan Masyarakat
9465	Kulonprogo	Wates	Program Peningkatan Partisipasi Ekonomi Perempuan	Pameran hasil karya perempuan di bidang pembangunan	Persentase Partisipasi Perempuan di Lembaga Swasta	95,4 %	Rp. 1.090.000	Badan Pemberdayaan Perempuan dan Masyarakat
9466	Kulonprogo	Wates	Program Pengembangan Bina Keluarga	Pengembangan ketahanan dan Keberdayaan keluarga	Persentase Kelompok Bina Keluarga percontohan	31,20 %	Rp. 7.500.000	Badan Pemberdayaan Perempuan dan Masyarakat
9467	Kulonprogo	Wates	Program pengembangan lembaga ekonomi pedesaan	Pelatihan Keterampilan Manajemen BUMDES	Terselenggaranya peningkatan ketahanan ekonomi masyarakat	33,08 %	Rp. 2.500.000	Badan Pemberdayaan Perempuan dan Masyarakat
9468	Kulonprogo	Wates	Program pengembangan lembaga ekonomi pedesaan	Pembentukan, Pembinaan, dan Pengembangan BUMDES	Terselenggaranya peningkatan ketahanan ekonomi masyarakat	33,08 %	Rp. 1.957.000	Badan Pemberdayaan Perempuan dan Masyarakat
9469	Kulonprogo	Wates	Program pengembangan lembaga ekonomi pedesaan	Koordinasi Badan Kredit Desa	Terselenggaranya peningkatan ketahanan ekonomi masyarakat	33,08 %	Rp. 653.000	Badan Pemberdayaan Perempuan dan Masyarakat
9470	Kulonprogo	Wates	Program pengembangan lembaga ekonomi pedesaan	Pembinaan Lembaga Keuangan Mikro (UED-SP)	Terselenggaranya peningkatan ketahanan ekonomi masyarakat	33,08 %	Rp. 1.875.000	Badan Pemberdayaan Perempuan dan Masyarakat
9471	Kulonprogo	Wates	Program Peningkatan Kapasitas Pemberdayaan Pemerintah Desa	Fasilitasi Pokja Profil Desa/Kelurahan	Persentase profil desa sesuai standar	55%	Rp. 513.000	Badan Pemberdayaan Perempuan dan Masyarakat
9472	Kulonprogo	Wates	Program peningkatan keberdayaan masyarakat perdesaan	Fasilitasi dan Pembinaan Tim Penggerak PKK Daerah Istimewa Yogyakarta	Terselenggaranya Peningkatan Keberdayaan Masyarakat Pedesaan	38,94 %	Rp. 6.250.000	Badan Pemberdayaan Perempuan dan Masyarakat
9473	Kulonprogo	Wates	Program peningkatan keberdayaan masyarakat perdesaan	Revitalisasi Budaya Gotong-royong	Terselenggaranya Peningkatan Keberdayaan Masyarakat Pedesaan	38,94 %	Rp. 0	Badan Pemberdayaan Perempuan dan Masyarakat
9474	Kulonprogo	Wates	Program Pengadaan, Peningkatan Sarana Dan Prasarana Rumah Sakit/Rumah Sakit Jiwa/Rumah Sakit Paru-Pa	Pengadaan Obat-Obatan Rumah Sakit	Terwujudnya pengadaan, peningkatan sarana prasarana di UPT, RS dan jaringannya	100%	Rp. 371.180.000	Dinas Kesehatan
9475	Kulonprogo	Wates	Program Pengadaan, Peningkatan Sarana Dan Prasarana Rumah Sakit/Rumah Sakit Jiwa/Rumah Sakit Paru-Pa	Pengadaan Pencetakan Administrasi dan Surat Menyurat Rumah Sakit	Terwujudnya pengadaan, peningkatan sarana prasarana di UPT, RS dan jaringannya	100%	Rp. 24.000.000	Dinas Kesehatan

No	Kabupaten /Kota	Kecamatan	Program	Kegiatan	Tolok Ukur	Target	Rupiah	SKPD
-1	-2	-3	-4	-5	-6	-7	-8	-9
9476	Kulonprogo	Wates	Program Pengadaan, Peningkatan Sarana Dan Prasarana Rumah Sakit/Rumah Sakit Jiwa/Rumah Sakit Paru-Pa	Pengadaan Reagen/Bahan Kimia (Dana Cukai Tembakau)	Terwujudnya pengadaan, peningkatan sarana prasarana di UPT, RS dan jaringannya	100%	Rp. 150.000.000	Dinas Kesehatan
9477	Kulonprogo	Wates	Program Pemeliharaan Sarana Dan Prasarana Rumah Sakit/Rumah Sakit Jiwa/Rumah Sakit Paru-Paru/Rumah S	Pemeliharaan Rutin/Berkala Alat-Alat Kesehatan Rumah Sakit	Terwujudnya pemeliharaan sarana prasarana di UPT, RS dan Jaringannya	100%	Rp. 12.000.000	Dinas Kesehatan
9478	Kulonprogo	Wates	Program Pemeliharaan Sarana Dan Prasarana Rumah Sakit/Rumah Sakit Jiwa/Rumah Sakit Paru-Paru/Rumah S	Pemeliharaan Rutin/Berkala Perlengkapan Rumah Sakit	Terwujudnya pemeliharaan sarana prasarana di UPT, RS dan Jaringannya	100%	Rp. 10.000.000	Dinas Kesehatan
9479	Kulonprogo	Wates	Program Pembinaan Eks Penyandang Penyakit Sosial (Eks Narapidana, PSK, Narkoba dan Penyakit Sosial L	Pendidikan Dan Pelatihan Ketrampilan Berusaha Bagi Eks Warga Binaan Pemasyarakatan	Persentase keberfungsian sosial bagi Tuna Sosial	3,77 %	Rp. 20.088.000	Dinas Sosial
9480	Kulonprogo	Wates	Program Pemberdayaan Fakir Miskin dan Penyandang Masalah Kesejahte	Bimbingan Pemantapan Dan Pengembangan USEP	Persentase pemberdayaan sosial keluarga miskin dan fakir miskin	9,33 %	Rp. 16.504.000	Dinas Sosial
9481	Kulonprogo	Wates	Program Perlindungan dan Pemberdayaan bagi Korban Tindak Kekerasan, Pekerja Migran bermasalah Sosial	Fasilitasi Modal Usaha Pekerja Migran Bermasalah	Persentase keberfungsian sosial bagi Korban tindak kekerasan & pekerja migran	5,95 %	Rp. 54.183.800	Dinas Sosial
9482	Kulonprogo	Wates	Program Pembinaan Pelestarian Nilai-nilai Kepahlawanan, Keperintisan, dan Kesetiakawanan Sosial (K 3	Pemeliharaan TMPN/TMP, MPP, MPN dan tetenger	Persentase PSKS terbina, dalam hal Pelestarian Nilai2 Kepahlawanan, Keperintisan	45%	Rp. 22.825.000	Dinas Sosial
9483	Kulonprogo	Wates	Program Pemberdayaan Potensi Sumber Kesejahteraan Sosial (PSKS)	Pelatihan Dan Penataran P S M	Persentase PSKS dalam usaha kesejahteraan sosial	66,40 %	Rp. 4.488.000	Dinas Sosial
9484	Kulonprogo	Wates	Program Pemberdayaan Potensi Sumber Kesejahteraan Sosial (PSKS)	Bimbingan Manajemen Karang Taruna	Persentase PSKS dalam usaha kesejahteraan sosial	66,40 %	Rp. 12.728.000	Dinas Sosial
9485	Kulonprogo	Wates	Program Pemberdayaan Potensi Sumber Kesejahteraan Sosial (PSKS)	Bimbingan U E P Bagi Karang Taruna	Persentase PSKS dalam usaha kesejahteraan sosial	66,40 %	Rp. 10.879.000	Dinas Sosial
9486	Kulonprogo	Wates	Program Pemberdayaan Potensi Sumber Kesejahteraan Sosial (PSKS)	Fasilitasi Binjut Bagi Orsos	Persentase PSKS dalam usaha kesejahteraan sosial	66,40 %	Rp. 772.450	Dinas Sosial
9487	Kulonprogo	Wates	Program Pemberdayaan Potensi Sumber Kesejahteraan Sosial (PSKS)	Pelatihan dan Penataran TKSK	Persentase PSKS dalam usaha kesejahteraan sosial	66,40 %	Rp. 7.975.000	Dinas Sosial
9488	Kulonprogo	Wates	Program Pelayanan dan Perlindungan Anak bermasalah sosial	Bantuan Permakanan Bagi Anak Cacat	persentase perlindungan dan rehabilitasi sosial anak yang mengalami permasalahan sosial	7,55 %	Rp. 13.636.000	Dinas Sosial
9489	Kulonprogo	Wates	Program Pemberdayaan Potensi Sumber Kesejahteraan Sosial (PSKS)	Fasilitasi Kelembagaan WKSBM	Persentase PSKS dalam usaha kesejahteraan sosial	66,40 %	Rp. 11.905.000	Dinas Sosial
9490	Kulonprogo	Wates	Program Peningkatan Sarana dan Prasarana Kebudayaan	Pembangunan Taman Budaya Kulon Progo	Tercapainya program peningkatan sarana dan prasarana kebudayaan	25%	Rp. 14.000.000.000	Dinas Kebudayaan
9491	Kulonprogo	Wates	Program Pendidikan Anak Usia Dini	Pengembangan Data dan Informasi Pendidikan Anak Usia Dini	APK PAUD	82%	Rp. 3.221.000	Dinas Pendidikan, Pemuda dan Olah Raga
9492	Kulonprogo	Wates	Program Wajib Belajar Pendidikan Dasar Sembilan Tahun	Penyediaan Bantuan Operasional Sekolah (BOS)/Bantuan Operasional Sekolah Daerah (BOSDA) Jenjang Dikdas	Persentase layanan pendidikan wajib belajar pendidikan dasar sembilan tahun	82.55%	Rp. 3.965.640.000	Dinas Pendidikan, Pemuda dan Olah Raga
9493	Kulonprogo	Wates	Program Wajib Belajar Pendidikan Dasar Sembilan Tahun	Penyelenggaraaan Program Paket B Setara SMP	Persentase layanan pendidikan wajib belajar pendidikan dasar sembilan tahun	82.55%	Rp. 3.482.000	Dinas Pendidikan, Pemuda dan Olah Raga
9494	Kulonprogo	Wates	Program Wajib Belajar Pendidikan Dasar Sembilan Tahun	Pengembangan dan Peningkatan Mutu SMPN 1 Wates Kulonprogo	Persentase layanan pendidikan wajib belajar pendidikan dasar sembilan tahun	82.55%	Rp. 0	Dinas Pendidikan, Pemuda dan Olah Raga
9495	Kulonprogo	Wates	Program Pendidikan Menengah	Penyediaan Beasiswa Bagi Keluarga Tidak Mampu	Persentase layanan pendidikan menengah	81,35 %	Rp. 124.160.000	Dinas Pendidikan, Pemuda dan Olah Raga
9496	Kulonprogo	Wates	Program Wajib Belajar Pendidikan Dasar Sembilan Tahun	Penyelenggaraan Ujian SD/MI	Persentase layanan pendidikan wajib belajar pendidikan dasar sembilan tahun	82.55%	Rp. 17.535.000	Dinas Pendidikan, Pemuda dan Olah Raga
9497	Kulonprogo	Wates	Program Wajib Belajar Pendidikan Dasar Sembilan Tahun	Penyediaan Beasiswa Prestasi	Persentase layanan pendidikan wajib belajar pendidikan dasar sembilan tahun	82.55%	Rp. 12.821.000	Dinas Pendidikan, Pemuda dan Olah Raga
9498	Kulonprogo	Wates	Program Wajib Belajar Pendidikan Dasar Sembilan Tahun	Kartu Cerdas Jenjang Dikdas	Persentase layanan pendidikan wajib belajar pendidikan dasar sembilan tahun	82.55%	Rp. 41.581.000	Dinas Pendidikan, Pemuda dan Olah Raga
9499	Kulonprogo	Wates	Program Pendidikan Tinggi	Pemberian Bantuan Biaya Pendidikan Mahasiswa/Bea Mahasiswa	Persentase layanan pendidikan tinggi	274.000 Orang	Rp. 28.538.000	Dinas Pendidikan, Pemuda dan Olah Raga
9500	Kulonprogo	Wates	Program Pengembangan Unggulan Mutu Pendidikan	Pengembangan Kreativitas Siswa SMK (Klinik Sains)	Persentase satuan pendidikan yang mengimplementasikan model unggulan mutu	5%	Rp. 82.074.000	Dinas Pendidikan, Pemuda dan Olah Raga
9501	Kulonprogo	Wates	Program Pengembangan Unggulan Mutu Pendidikan	Pengembangan Kreativitas Siswa SMA (Klinik Sains)	Persentase satuan pendidikan yang mengimplementasikan model unggulan mutu	5%	Rp. 274.486.000	Dinas Pendidikan, Pemuda dan Olah Raga
9502	Kulonprogo	Wates	Program Pengembangan Unggulan Mutu Pendidikan	Pengembangan Kreativitas Siswa SD (Klinik Sains)	Persentase satuan pendidikan yang mengimplementasikan model unggulan mutu	5%	Rp. 59.783.000	Dinas Pendidikan, Pemuda dan Olah Raga

No	Kabupaten /Kota	Kecamatan	Program	Kegiatan	Tolok Ukur	Target	Rupiah	SKPD
-1	-2	-3	-4	-5	-6	-7	-8	-9
9503	Kulonprogo	Wates	Program Pengembangan Unggulan Mutu Pendidikan	Pengembangan Kreativitas Siswa SMP (Klinik Sains)	Persentase satuan pendidikan yang mengimplementasikan model unggulan mutu	5%	Rp. 168.535.000	Dinas Pendidikan, Pemuda dan Olah Raga
9504	Kulonprogo	Wates	Program akselerasi pengembangan pendidikan terkemuka	Koordinasi dan Diseminasi program BTKP DIY	Presentase Satuan Pendidikan yang menerapkan pembelajaran berbasis TIK	45%	Rp. 38.243.000	Dinas Pendidikan, Pemuda dan Olah Raga
9505	Kulonprogo	Wates	Program manajemen Pelayanan pendidikan	Pendataan Pendidikan Pengembangan Aplikasi Pendataan dan E-Administrasi	Persentase kelancaran dan keberhasilan manajemen layanan pendidikan	74,47 %	Rp. 5.129.000	Dinas Pendidikan, Pemuda dan Olah Raga
9506	Kulonprogo	Wates	Program manajemen Pelayanan pendidikan	Penyelenggaraan Ujian	Persentase kelancaran dan keberhasilan manajemen layanan pendidikan	74,47 %	Rp. 50.262.000	Dinas Pendidikan, Pemuda dan Olah Raga
9507	Kulonprogo	Wates	Program manajemen Pelayanan pendidikan	Pengembangan Minat Jurnalistik Siswa	Persentase kelancaran dan keberhasilan manajemen layanan pendidikan	74,47 %	Rp. 7.693.000	Dinas Pendidikan, Pemuda dan Olah Raga
9508	Kulonprogo	Wates	Program Pendidikan Karakter Berbasis Budaya	Penguatan pembelajaran Sastra Jawa	Persentase satuan pendidikan yang menerapkan model pendidikan berbasis budaya	5%	Rp. 25.642.000	Dinas Pendidikan, Pemuda dan Olah Raga
9509	Kulonprogo	Wates	Program akselerasi pengembangan pendidikan terkemuka	Layanan Mobile "learning Service"	Presentase Satuan Pendidikan yang menerapkan pembelajaran berbasis TIK	45%	Rp. 10.013.000	Dinas Pendidikan, Pemuda dan Olah Raga
9510	Kulonprogo	Wates	Program Pendidikan Menengah	Penyediaan BOS/BOSDA SM	Persentase layanan pendidikan menengah	81,35 %	Rp. 0	Dinas Pendidikan, Pemuda dan Olah Raga
9511	Kulonprogo	Wates	Program Pendidikan Karakter Berbasis Budaya	Penyusunan Buku Seri Pengenalan Budaya DIY	Persentase satuan pendidikan yang menerapkan model pendidikan berbasis budaya	5%	Rp. 12.821.000	Dinas Pendidikan, Pemuda dan Olah Raga
9512	Kulonprogo	Wates	Program manajemen Pelayanan pendidikan	Pemetaan Sekolah Rawan Bencana	Persentase kelancaran dan keberhasilan manajemen layanan pendidikan	74,47 %	Rp. 1.924.000	Dinas Pendidikan, Pemuda dan Olah Raga
9513	Kulonprogo	Wates	Program Pemberdayaan Dan Pengembangan Pemuda	Pembentukan Paskibraka	Peningkatan partisipasi pemuda dalam organisasi kepemudaan	39 Organisasi	Rp. 125.000.000	Dinas Pendidikan, Pemuda dan Olah Raga
9514	Kulonprogo	Wates	Program Peningkatan Prestasi Olah Raga	Pembibitan dan Pembinaan Olahragawan Berbakat	Cakupan Peningkatan Prestasi Cabang Olahraga	23 medali	Rp. 17.949.000	Dinas Pendidikan, Pemuda dan Olah Raga
9515	Kulonprogo	Wates	Program Peningkatan Sarana Prasarana Pemuda Dan Olahraga	Pembangunan Stadion Cangkring Kulon Progo	Peningkatan fasilitas sarana prasarana pemuda dan olahraga	5 unit	Rp. 6.000.000.000	Dinas Pendidikan, Pemuda dan Olah Raga
9516	Kulonprogo	Wates	Program Pengembangan Transportasi Berbasis Keistimewaan	Pemasangan Penyesuaian Toponimi Jalan	Prosentase Dukungan Sarpras Transportasi pada kawasan budaya	23%	Rp. 6.411.000	Dinas Perhubungan, Komunikasi dan Informatika
9517	Kulonprogo	Wates	Program Peningkatan Produksi Perkebunan	Pengembangan Bibit Unggul Perkebunan	Persentase peningkatan Produksi perkebunan	98.200 ton	Rp. 50.000.000	Dinas Kehutanan dan Perkebunan
9518	Kulonprogo	Wates	Program Peningkatan Produksi Perkebunan	Pemeliharaan Kebun Dinas	Persentase peningkatan Produksi perkebunan	98.200 ton	Rp. 13.334.000	Dinas Kehutanan dan Perkebunan
9519	Kulonprogo	Wates	Program penataan kawasan hutan	Inventarisasi Dan Tindak Lanjut Pengelolaan Hutan A B	Persentase Luas Hutan	27,5 %	Rp. 2.222.000	Dinas Kehutanan dan Perkebunan
9520	Kulonprogo	Wates	Program Rehabilitasi Hutan dan Lahan	Pembinaan Pengelolaan DAS Berkelanjutan dan berbasis Budaya	Terwujudnya Rehabilitasi Hutan dan Lahan	27.000 Ha	Rp. 29.528.000	Dinas Kehutanan dan Perkebunan
9521	Kulonprogo	Wates	Program Pengembangan Perikanan Tangkap	Pengembangan Pelabuhan Perikanan	Jumlah produksi perikanan tangkap	6.130 ton	Rp. 7.120.668.853	Dinas Kelautan dan Perikanan
9522	Kulonprogo	Wates	Program Peningkatan Kualitas SDM dan Kelembagaan Perikanan dan Kelautan	Penyuluhan Budaya Kelautan	Peningkatan sistem penyuluhan kelautan dan perikanan	115,42 sektor	Rp. 16.666.000	Dinas Kelautan dan Perikanan
9523	Kulonprogo	Wates	Program Peningkatan Kualitas SDM dan Kelembagaan Perikanan dan Kelautan	Pengembangan Budaya Bahari untuk Peningkatan Kesejahteraan Masyarakat	Peningkatan sistem penyuluhan kelautan dan perikanan	115,42 sektor	Rp. 13.630.000	Dinas Kelautan dan Perikanan
9524	Kulonprogo	Wates	Program Peningkatan Kualitas SDM dan Kelembagaan Perikanan dan Kelautan	Fasilitasi Forum Mina Budaya	Peningkatan sistem penyuluhan kelautan dan perikanan	115,42 sektor	Rp. 6.244.000	Dinas Kelautan dan Perikanan
9525	Kulonprogo	Wates	Program Peningkatan Kualitas SDM dan Kelembagaan Perikanan dan Kelautan	Lomba nelayan tangguh	Peningkatan sistem penyuluhan kelautan dan perikanan	115,42 sektor	Rp. 17.641.000	Dinas Kelautan dan Perikanan
9526	Kulonprogo	Wates	Program Peningkatan Kualitas SDM dan Kelembagaan Perikanan dan Kelautan	Budaya Bahari, Konservasi dan Rehabilitasi dengan Kearifan Lokal	Peningkatan sistem penyuluhan kelautan dan perikanan	115,42 sektor	Rp. 1.904.000	Dinas Kelautan dan Perikanan
9527	Kulonprogo	Wates	Program Pengembangan Wilayah Transmigrasi	Seleksi Calon Transmigran Tingkat Provinsi	Pengembangan Wilayah Transmigrasi	150 KK	Rp. 1.711.000	Dinas Tenaga Kerja dan Transmigrasi
9528	Kulonprogo	Wates	Program Pengembangan Wilayah Transmigrasi	Pemeriksaan Kesehatan Calon Transmigran	Pengembangan Wilayah Transmigrasi	150 KK	Rp. 777.000	Dinas Tenaga Kerja dan Transmigrasi
9529	Kulonprogo	Wates	Program Pengembangan Wilayah Transmigrasi	Pelatihan Transmigrasi Regional	Pengembangan Wilayah Transmigrasi	150 KK	Rp. 4.169.000	Dinas Tenaga Kerja dan Transmigrasi

No	Kabupaten /Kota	Kecamatan	Program	Kegiatan	Tolok Ukur	Target	Rupiah	SKPD
-1	-2	-3	-4	-5	-6	-7	-8	-9
9530	Kulonprogo	Wates	Program Peningkatan Kesempatan Kerja	Pemberdayaan Masyarakat Setengah Penganggur melalui Fasilitasi Kelompok Kerja Produktif Buruh Informal	Peningkatan Kesempatan Kerja	46%	Rp. 1.741.000	Dinas Tenaga Kerja dan Transmigrasi
9531	Kulonprogo	Wates	Program Peningkatan Kesempatan Kerja	Pemberdayaan Tenaga Kerja Akibat PHK	Peningkatan Kesempatan Kerja	46%	Rp. 3.975.000	Dinas Tenaga Kerja dan Transmigrasi
9532	Kulonprogo	Wates	Program Peningkatan Kesempatan Kerja	Pembentukan Wira Usaha Baru Melalui Pendayagunaan Tenaga Kerja Pemuda Mandiri Profesional	Peningkatan Kesempatan Kerja	46%	Rp. 4.541.000	Dinas Tenaga Kerja dan Transmigrasi
9533	Kulonprogo	Wates	Program Peningkatan Kesempatan Kerja	Pembentukan Wira Usaha Baru Melalui Pendayagunaan Tenaga Kerja Mandiri Terdidik	Peningkatan Kesempatan Kerja	46%	Rp. 9.872.000	Dinas Tenaga Kerja dan Transmigrasi
9534	Kulonprogo	Wates	Program Peningkatan Kesempatan Kerja	Pembentukan kelompok usaha melalui perluasan kerja sistem padat karya (PKSPK) dan pendampingan	Peningkatan Kesempatan Kerja	46%	Rp. 21.635.000	Dinas Tenaga Kerja dan Transmigrasi
9535	Kulonprogo	Wates	Program Peningkatan Kesempatan Kerja	Pengurangan pengangguran melalui padat karya infrastuktur	Peningkatan Kesempatan Kerja	46%	Rp. 38.196.000	Dinas Tenaga Kerja dan Transmigrasi
9536	Kulonprogo	Wates	Program Peningkatan Kesempatan Kerja	Pengurangan pengangguran melalui penerapan teknologi tepat guna (TTG)	Peningkatan Kesempatan Kerja	46%	Rp. 5.949.000	Dinas Tenaga Kerja dan Transmigrasi
9537	Kulonprogo	Wates	Program Peningkatan Kesempatan Kerja	Pembinaan dan Penempatan Tenaga Kerja AKAD	Peningkatan Kesempatan Kerja	46%	Rp. 5.436.000	Dinas Tenaga Kerja dan Transmigrasi
9538	Kulonprogo	Wates	Program Peningkatan Kesempatan Kerja	Pembinaan angkatan kerja khusus	Peningkatan Kesempatan Kerja	46%	Rp. 4.966.000	Dinas Tenaga Kerja dan Transmigrasi
9539	Kulonprogo	Wates	Program Peningkatan Kesempatan Kerja	Penyebaran informasi pasar kerja	Peningkatan Kesempatan Kerja	46%	Rp. 259.000	Dinas Tenaga Kerja dan Transmigrasi
9540	Kulonprogo	Wates	Program Pelayanan Pengawasan Lembaga Ketenagakerjaan	Perlindungan Tenaga Kerja Wanita	Persentase perusahaan yang melaksanakan K3 sesuai dengan standar/ peratura	22%	Rp. 1.047.000	Dinas Tenaga Kerja dan Transmigrasi
9541	Kulonprogo	Wates	Program Pelayanan Pengawasan Lembaga Ketenagakerjaan	Penilaian Nihil Kecelakaan Kerja	Persentase perusahaan yang melaksanakan K3 sesuai dengan standar/ peratura	22%	Rp. 379.000	Dinas Tenaga Kerja dan Transmigrasi
9542	Kulonprogo	Wates	Program Pelayanan Pengawasan Lembaga Ketenagakerjaan	Peningkatan pengawasan norma kerja dan K3	Persentase perusahaan yang melaksanakan K3 sesuai dengan standar/ peratura	22%	Rp. 970.000	Dinas Tenaga Kerja dan Transmigrasi
9543	Kulonprogo	Wates	Program Pelayanan Pengawasan Lembaga Ketenagakerjaan	Pemeriksaan Alat-Alat Keselamatan dan Kesehatan Kerja (K3)	Persentase perusahaan yang melaksanakan K3 sesuai dengan standar/ peratura	22%	Rp. 2.233.000	Dinas Tenaga Kerja dan Transmigrasi
9544	Kulonprogo	Wates	Program Pelayanan Pengawasan Lembaga Ketenagakerjaan	Peningkatan pelayanan Keselamatan Kerja dan Kesehatan Kerja (K3) bagi pekerja di wilayah perairan	Persentase perusahaan yang melaksanakan K3 sesuai dengan standar/ peratura	22%	Rp. 9.705.000	Dinas Tenaga Kerja dan Transmigrasi
9545	Kulonprogo	Wates	Program Peningkatan Kualitas dan Produktivitas Tenaga Kerja	Sertifikasi Uji Kompetensi Tenaga Kerja	Peningkatan Kualitas dan Produktivitas Tenaga Kerja	40%	Rp. 1.469.000	Dinas Tenaga Kerja dan Transmigrasi
9546	Kulonprogo	Wates	Program Peningkatan mutu pelayanan lembaga ketenagakerjaan	Pembinaan Asosiasi Profesi Bidang Pelatihan Kerja	Persentase Besaran tenaga kerja yang mendapatkan pelatihan berbasis kompetensi	46%	Rp. 215.000	Dinas Tenaga Kerja dan Transmigrasi
9547	Kulonprogo	Wates	Program Peningkatan Kualitas dan Produktivitas Tenaga Kerja	Pelatihan Ketrampilan Institusional Bagi Pencaker	Peningkatan Kualitas dan Produktivitas Tenaga Kerja	40%	Rp. 15.472.000	Dinas Tenaga Kerja dan Transmigrasi
9548	Kulonprogo	Wates	Program Peningkatan Kualitas dan Produktivitas Tenaga Kerja	Pelatihan Ketrampilan Keliling Mobil Training Unit	Peningkatan Kualitas dan Produktivitas Tenaga Kerja	40%	Rp. 37.019.000	Dinas Tenaga Kerja dan Transmigrasi
9549	Kulonprogo	Wates	Program Peningkatan Kualitas dan Produktivitas Tenaga Kerja	Pelatihan Ketrampilan Swadana	Peningkatan Kualitas dan Produktivitas Tenaga Kerja	40%	Rp. 4.267.000	Dinas Tenaga Kerja dan Transmigrasi
9550	Kulonprogo	Wates	Program Peningkatan Kualitas dan Produktivitas Tenaga Kerja	Pelatihan Ketrampilan Teknologi tepat guna untuk usaha mandiri	Peningkatan Kualitas dan Produktivitas Tenaga Kerja	40%	Rp. 5.254.000	Dinas Tenaga Kerja dan Transmigrasi
9551	Kulonprogo	Wates	Program Peningkatan Kualitas dan Produktivitas Tenaga Kerja	Sertifikasi Uji Kompetensi Pencari Kerja	Peningkatan Kualitas dan Produktivitas Tenaga Kerja	40%	Rp. 1.035.000	Dinas Tenaga Kerja dan Transmigrasi
9552	Kulonprogo	Wates	Program Pelayanan Penyelesaian Perselisihan Hubungan Industrial	Identifikasi Penangguhan Upah Minimum di DIY	Persentase Besaran kasus yang diselesaikan dengan Perjanjian Bersama (PB)	46%	Rp. 449.000	Dinas Tenaga Kerja dan Transmigrasi
9553	Kulonprogo	Wates	Program Peningkatan Kesempatan Kerja	Pengembangan Produktivitas melalui pelatihan peningkatan produktivitas bagi pencari kerja/mantan	Peningkatan Kesempatan Kerja	46%	Rp. 5.121.000	Dinas Tenaga Kerja dan Transmigrasi
9554	Kulonprogo	Wates	Program Pelayanan Penyelesaian Perselisihan Hubungan Industrial	Koordinasi Dewan Pengupahan DIY	Persentase Besaran kasus yang diselesaikan dengan Perjanjian Bersama (PB)	46%	Rp. 2.640.000	Dinas Tenaga Kerja dan Transmigrasi
9555	Kulonprogo	Wates	Program Peningkatan Kualitas dan Produktivitas Tenaga Kerja	Pengembangan Produktivitas bagi Tenaga Kerja Perusahaan	Peningkatan Kualitas dan Produktivitas Tenaga Kerja	40%	Rp. 2.051.000	Dinas Tenaga Kerja dan Transmigrasi
9556	Kulonprogo	Wates	Program Peningkatan Kualitas dan Produktivitas Tenaga Kerja	Pembinaan Peserta Pasca Pemagangan di Jepang	Peningkatan Kualitas dan Produktivitas Tenaga Kerja	40%	Rp. 1.394.000	Dinas Tenaga Kerja dan Transmigrasi

No	Kabupaten /Kota	Kecamatan	Program	Kegiatan	Tolok Ukur	Target	Rupiah	SKPD
-1	-2	-3	-4	-5	-6	-7	-8	-9
9557	Kulonprogo	Wates	Program Peningkatan Kualitas dan Produktivitas Tenaga Kerja	Pembinaan peserta pemagangan ke perusahaan	Peningkatan Kualitas dan Produktivitas Tenaga Kerja	40%	Rp. 10.089.000	Dinas Tenaga Kerja dan Transmigrasi
9558	Kulonprogo	Wates	Program Peningkatan Kualitas dan Produktivitas Tenaga Kerja	Rekrutmen dan Seleksi Calon Peserta Pemagangan ke Jepang	Peningkatan Kualitas dan Produktivitas Tenaga Kerja	40%	Rp. 10.257.000	Dinas Tenaga Kerja dan Transmigrasi
9559	Kulonprogo	Wates	Program Peningkatan Kualitas dan Produktivitas Tenaga Kerja	Sosialisasi Program Pemagangan ke Jepang	Peningkatan Kualitas dan Produktivitas Tenaga Kerja	40%	Rp. 137.000	Dinas Tenaga Kerja dan Transmigrasi
9560	Kulonprogo	Wates	Program Peningkatan Kualitas dan Produktivitas Tenaga Kerja	Pembinaan Peserta Pasca Pemagangan ke Perusahaan	Peningkatan Kualitas dan Produktivitas Tenaga Kerja	40%	Rp. 2.620.000	Dinas Tenaga Kerja dan Transmigrasi
9561	Kulonprogo	Wates	Program Pelayanan Penyelesaian Perselisihan Hubungan Industrial	Pemantauan perusahaan rawan perselisihan Hubungan Industrial	Persentase Besaran kasus yang diselesaikan dengan Perjanjian Bersama (PB)	46%	Rp. 398.000	Dinas Tenaga Kerja dan Transmigrasi
9562	Kulonprogo	Wates	Program Pelayanan Penyelesaian Perselisihan Hubungan Industrial	Peningkatan pemahaman penyelesaian kasus hubungan industrial bagi mediator	Persentase Besaran kasus yang diselesaikan dengan Perjanjian Bersama (PB)	46%	Rp. 309.000	Dinas Tenaga Kerja dan Transmigrasi
9563	Kulonprogo	Wates	Program Pelayanan Penyelesaian Perselisihan Hubungan Industrial	Penyelesaian Kasus Perselisihan Hubungan Industrial (PHI) Tingkat Provinsi	Persentase Besaran kasus yang diselesaikan dengan Perjanjian Bersama (PB)	46%	Rp. 318.000	Dinas Tenaga Kerja dan Transmigrasi
9564	Kulonprogo	Wates	Program Pelayanan Pengawasan Lembaga Ketenagakerjaan	Pengujian Lingkungan Kerja	Persentase perusahaan yang melaksanakan K3 sesuai dengan standar/ peratura	22%	Rp. 3.526.000	Dinas Tenaga Kerja dan Transmigrasi
9565	Kulonprogo	Wates	Program Pelayanan Pengawasan Lembaga Ketenagakerjaan	Perlindungan tenaga kerja diluar hubungan kerja	Persentase perusahaan yang melaksanakan K3 sesuai dengan standar/ peratura	22%	Rp. 530.000	Dinas Tenaga Kerja dan Transmigrasi
9566	Kulonprogo	Wates	Program Peningkatan mutu pelayanan lembaga ketenagakerjaan	Penyuluhan Pembinaan dan Perlindungan CTKI/TKI	Persentase Besaran tenaga kerja yang mendapatkan pelatihan berbasis kompetensi	46%	Rp. 315.000	Dinas Tenaga Kerja dan Transmigrasi
9567	Kulonprogo	Wates	Program Peningkatan Kualitas dan Produktivitas Tenaga Kerja	Sertifikasi Asesor Kompetensi	Peningkatan Kualitas dan Produktivitas Tenaga Kerja	40%	Rp. 480.000	Dinas Tenaga Kerja dan Transmigrasi
9568	Kulonprogo	Wates	Program Peningkatan Kualitas dan Produktivitas Tenaga Kerja	Sertifikasi Uji Kompetensi Instruktur	Peningkatan Kualitas dan Produktivitas Tenaga Kerja	40%	Rp. 454.000	Dinas Tenaga Kerja dan Transmigrasi
9569	Kulonprogo	Wates	Program Peningkatan Kualitas dan Produktivitas Tenaga Kerja	Bimtek Asesor Kompetensi (WPA)	Peningkatan Kualitas dan Produktivitas Tenaga Kerja	40%	Rp. 798.000	Dinas Tenaga Kerja dan Transmigrasi
9570	Kulonprogo	Wates	Program Peningkatan Kualitas dan Produktivitas Tenaga Kerja	Penyusunan Data Base Sertifikasi Kompetensi	Peningkatan Kualitas dan Produktivitas Tenaga Kerja	40%	Rp. 274.000	Dinas Tenaga Kerja dan Transmigrasi
9571	Kulonprogo	Wates	Program Peningkatan Kualitas dan Produktivitas Tenaga Kerja	Pelatihan Hiperkes dan Keselamatan Kerja Bagi Dokter Perusahaan	Peningkatan Kualitas dan Produktivitas Tenaga Kerja	40%	Rp. 4.771.000	Dinas Tenaga Kerja dan Transmigrasi
9572	Kulonprogo	Wates	Program Peningkatan Kualitas dan Produktivitas Tenaga Kerja	Pelatihan Hiperkes dan Keselamatan Kerja Bagi Guru SMK, SLTA berlaboratorium dan LPK	Peningkatan Kualitas dan Produktivitas Tenaga Kerja	40%	Rp. 527.000	Dinas Tenaga Kerja dan Transmigrasi
9573	Kulonprogo	Wates	Program Peningkatan Kualitas dan Produktivitas Tenaga Kerja	Pelatihan Hiperkes dan Keselamatan Kerja Bagi Teknisi Perusahaan	Peningkatan Kualitas dan Produktivitas Tenaga Kerja	40%	Rp. 635.000	Dinas Tenaga Kerja dan Transmigrasi
9574	Kulonprogo	Wates	Program Peningkatan Kualitas dan Produktivitas Tenaga Kerja	Pelatihan Hiperkes dan Keselamatan Kerja Bagi Pencaker	Peningkatan Kualitas dan Produktivitas Tenaga Kerja	40%	Rp. 689.000	Dinas Tenaga Kerja dan Transmigrasi
9575	Kulonprogo	Wates	Program Peningkatan Kualitas dan Produktivitas Tenaga Kerja	Pelatihan Hiperkes dan Keselamatan Kerja Bagi Paramedis	Peningkatan Kualitas dan Produktivitas Tenaga Kerja	40%	Rp. 527.000	Dinas Tenaga Kerja dan Transmigrasi
9576	Kulonprogo	Wates	Program Peningkatan Kesempatan Kerja	Pembinaan pengantar kerja dan petugas antar kerja	Peningkatan Kesempatan Kerja	46%	Rp. 182.000	Dinas Tenaga Kerja dan Transmigrasi
9577	Kulonprogo	Wates	Program Pengembangan Pemasaran Pariwisata	Peningkatan Pemanfaatan Teknologi Informasi Dalam Pemasaran Pariwisata	Tercapaianya pengembangan pemasaran pariwisata yang efektif dan efisien	14.595.763 Orang	Rp. 962.000	Dinas Pariwisata
9578	Kulonprogo	Wates	Program Peningkatan Pemasaran Hasil Produksi Pertanian/Perkebunan	Penyebarluasan Informasi Perbenihan	Terpromosikannya komoditas unggulan daerah	3 Komoditas	Rp. 642.000	Dinas Pertanian
9579	Kulonprogo	Wates	Program Peningkatan Produksi Tanaman Pangan	Pelayanan Sertifikasi Padi dan Palawija	Peningkatan produksi pertanian tanaman pangan	2.200.000 ton	Rp. 834.000	Dinas Pertanian
9580	Kulonprogo	Wates	Program Peningkatan Produksi Tanaman Pangan	Penyediaan Benih dan Pengembangan jabal Kedelai	Peningkatan produksi pertanian tanaman pangan	2.200.000 ton	Rp. 1.875.000	Dinas Pertanian
9581	Kulonprogo	Wates	Program Peningkatan Produksi Tanaman Pangan	Peningkatan Pendapatan Petani Melalui Pengolahan Hasil Tanaman Pangan	Peningkatan produksi pertanian tanaman pangan	2.200.000 ton	Rp. 16.796.000	Dinas Pertanian
9582	Kulonprogo	Wates	Program Peningkatan Produksi Tanaman Pangan	Fasilitasi Sarana Teknologi Budidaya Jagung Hibrida	Peningkatan produksi pertanian tanaman pangan	2.200.000 ton	Rp. 3.516.000	Dinas Pertanian
9583	Kulonprogo	Wates	Program Peningkatan Produksi Tanaman Pangan	Pengembangan dan Pembinaan Budidaya Garut	Peningkatan produksi pertanian tanaman pangan	2.200.000 ton	Rp. 2.032.000	Dinas Pertanian

No	Kabupaten /Kota	Kecamatan	Program	Kegiatan	Tolok Ukur	Target	Rupiah	SKPD
-1	-2	-3	-4	-5	-6	-7	-8	-9
9584	Kulonprogo	Wates	Program Peningkatan Produksi Tanaman Pangan	Penanganan Lahan Pertanian Berkelanjutan	Peningkatan produksi pertanian tanaman pangan	2.200.000 ton	Rp. 10.938.000	Dinas Pertanian
9585	Kulonprogo	Wates	Program Peningkatan Produksi Tanaman Pangan	Perbanyakan Benih Sumber di Tingkat Petani	Peningkatan produksi pertanian tanaman pangan	2.200.000 ton	Rp. 3.750.000	Dinas Pertanian
9586	Kulonprogo	Wates	Program Peningkatan Produksi Tanaman Pangan	Bimbingan dan Fasilitasi Sarana Pengendalian OPT dan Brigade Proteksi	Peningkatan produksi pertanian tanaman pangan	2.200.000 ton	Rp. 2.711.000	Dinas Pertanian
9587	Kulonprogo	Wates	Program Peningkatan Produksi Tanaman Pangan	Pemberdayaan Petani Pemandu SLPHT	Peningkatan produksi pertanian tanaman pangan	2.200.000 ton	Rp. 1.954.000	Dinas Pertanian
9588	Kulonprogo	Wates	Program Peningkatan Produksi Tanaman Pangan	SLPHT Berkelanjutan	Peningkatan produksi pertanian tanaman pangan	2.200.000 ton	Rp. 8.326.000	Dinas Pertanian
9589	Kulonprogo	Wates	Program Peningkatan Produksi Tanaman Pangan	SLPHT Tanaman Pangan & Hortikultura	Peningkatan produksi pertanian tanaman pangan	2.200.000 ton	Rp. 2.344.000	Dinas Pertanian
9590	Kulonprogo	Wates	Program Peningkatan Produksi Hasil Peternakan	Penumbuhan HMT di lahan marginal	Peningkatan populasi ternak	16.223.400 ekor	Rp. 1.539.000	Dinas Pertanian
9591	Kulonprogo	Wates	Program Peningkatan Produksi Hasil Peternakan	Pengembangan Ternak Sapi Potong	Peningkatan populasi ternak	16.223.400 ekor	Rp. 12.180.000	Dinas Pertanian
9592	Kulonprogo	Wates	Program Peningkatan Produksi Hasil Peternakan	Penanggulangan Penyakit Hewan Menular Strategis	Peningkatan populasi ternak	16.223.400 ekor	Rp. 962.000	Dinas Pertanian
9593	Kulonprogo	Wates	Program Peningkatan Produksi Hasil Peternakan	Pengembangan Ternak Kambing/Domba	Peningkatan populasi ternak	16.223.400 ekor	Rp. 25.836.000	Dinas Pertanian
9594	Kulonprogo	Wates	Program Peningkatan Produksi Hasil Peternakan	Pemeliharaan Kesehatan dan Pencegahan Penyakit Menular Strategis (Pengujian Laboratoris)	Peningkatan populasi ternak	16.223.400 ekor	Rp. 3.206.000	Dinas Pertanian
9595	Kulonprogo	Wates	Program Peningkatan Produksi Hasil Peternakan	Pengembangan Pembibitan Ternak	Peningkatan populasi ternak	16.223.400 ekor	Rp. 19.872.000	Dinas Pertanian
9596	Kulonprogo	Wates	Program Peningkatan Produksi Hasil Peternakan	Kaji Terap Teknologi Peternakan	Peningkatan populasi ternak	16.223.400 ekor	Rp. 2.565.000	Dinas Pertanian
9597	Kulonprogo	Wates	Program Peningkatan Produksi Hasil Peternakan	Pengawasan Lalu Lintas Ternak	Peningkatan populasi ternak	16.223.400 ekor	Rp. 2.565.000	Dinas Pertanian
9598	Kulonprogo	Wates	Program Peningkatan Pemasaran Hasil Produksi Pertanian/Perkebunan	Peningkatan Keamanan Pangan Asal Hewan	Terpromosikannya komoditas unggulan daerah	3 Komoditas	Rp. 3.206.000	Dinas Pertanian
9599	Kulonprogo	Wates	Program Peningkatan Kualitas SDM dan Kelembagaan Petani	Peningkatan Kemampuan Lembaga Petani	Pelatihan bagi petani dan petugas	1,7 %	Rp. 1.154.000	Dinas Pertanian
9600	Kulonprogo	Wates	Program Peningkatan Pemasaran Hasil Produksi Pertanian/Perkebunan	Peningkatan Mutu dan keamanan pangan	Terpromosikannya komoditas unggulan daerah	3 Komoditas	Rp. 770.000	Dinas Pertanian
9601	Kulonprogo	Wates	Program Peningkatan Pemasaran Hasil Produksi Pertanian/Perkebunan	Penanganan pasca panen dan pengolahan hasil pertanian	Terpromosikannya komoditas unggulan daerah	3 Komoditas	Rp. 3.206.000	Dinas Pertanian
9602	Kulonprogo	Wates	Program Peningkatan Pemasaran Hasil Produksi Pertanian/Perkebunan	Penanganan Pascapanen dan Pengolahan Hasil Hortikultura	Terpromosikannya komoditas unggulan daerah	3 Komoditas	Rp. 8.334.000	Dinas Pertanian
9603	Kulonprogo	Wates	Program Peningkatan Produksi Tanaman Pangan	Penanggulangan Hama Terpadu Secara Alami	Peningkatan produksi pertanian tanaman pangan	2.200.000 ton	Rp. 8.201.000	Dinas Pertanian
9604	Kulonprogo	Wates	Program Peningkatan Produksi Hortikultura	Budaya Pengembangan Plasma Nutfah Hortikultura	Peningkatan produksi pertanian hortikultura	216831,8 ton	Rp. 1.471.000	Dinas Pertanian
9605	Kulonprogo	Wates	Program Peningkatan Produksi Hasil Peternakan	Budaya Pengembangan Plasma Nutfah Ternak	Peningkatan populasi ternak	16.223.400 ekor	Rp. 5.129.000	Dinas Pertanian
9606	Kulonprogo	Wates	Program Peningkatan Produksi Tanaman Pangan	Peningkatan Pendapatan Petani Melalui Agribisnis Tanaman Pangan	Peningkatan produksi pertanian tanaman pangan	2.200.000 ton	Rp. 7.372.000	Dinas Pertanian
9607	Kulonprogo	Wates	Program Peningkatan Produksi Hortikultura	Peningkatan Pendapatan Petani Melalui Agribisnis Hortikultura	Peningkatan produksi pertanian hortikultura	216831,8 ton	Rp. 7.372.000	Dinas Pertanian
9608	Kulonprogo	Wates	Program Peningkatan Produksi Hasil Peternakan	Peningkatan Pendapatan Petani Melalui Agribisnis Peternakan	Peningkatan populasi ternak	16.223.400 ekor	Rp. 7.372.000	Dinas Pertanian
9609	Kulonprogo	Wates	Program Peningkatan Produksi Hortikultura	SLPHT Tanaman Hortikultura	Peningkatan produksi pertanian hortikultura	216831,8 ton	Rp. 2.174.000	Dinas Pertanian
9610	Kulonprogo	Wates	Program Peningkatan Produksi Hortikultura	Fasilitasi Sarana Pengendalian OPT dan Brigade Proteksi Hortikultura	Peningkatan produksi pertanian hortikultura	216831,8 ton	Rp. 2.957.000	Dinas Pertanian

No	Kabupaten /Kota	Kecamatan	Program	Kegiatan	Tolok Ukur	Target	Rupiah	SKPD
-1	-2	-3	-4	-5	-6	-7	-8	-9
9611	Kulonprogo	Wates	Program Peningkatan Produksi Tanaman Pangan	Peningkatan Pengelolaan Sumberdaya Air Wilayah Sungai dan Pengelolaan Irigasi Partisipatif (Loan WISMP)	Peningkatan produksi pertanian tanaman pangan	2.200.000 ton	Rp. 3.504.000	Dinas Pertanian
9612	Kulonprogo	Wates	Program pengembangan dan Pembinaan BUMD serta Lembaga Keuangan Mikro	Pembinaan BUKP	Persentase pendapatan BUMD terhadap penyertaan modal	22 `	Rp. 2.565.000	Dinas Pendapatan, Pengelolaan Keuangan dan Aset
9613	Kulonprogo	Wates	Program Peningkatan Dan Pengembangan Pengelolaan Keuangan Daerah	Intensifikasi dan ekstensifikasi sumber-sumber pendapatan di KPPD Kulonprogo	Persentase Peningkatan PAD	10,04 %	Rp. 55.000.000	Dinas Pendapatan, Pengelolaan Keuangan dan Aset
9614	Kulonprogo	Wates	Program Peningkatan Sistem Pengawasan Internal dan Pengendalian Pelaksanaan Kebijakan KDH	Pelaksanaan Pengawasan Internal Secara Berkala	Laporan Hasil Pemeriksaan Reguler, Laporan Kormonev, SK Gubernur PKPT, Laporan Hasil	45%	Rp. 26.521.000	Inspektorat
9615	Kulonprogo	Wates	Program Peningkatan Sistem Pengawasan Internal dan Pengendalian Pelaksanaan Kebijakan KDH	Koordinasi Pengawasan Yang Lebih Komprehensif	Laporan Hasil Pemeriksaan Reguler, Laporan Kormonev, SK Gubernur PKPT, Laporan Hasil	45%	Rp. 874.000	Inspektorat
9616	Kulonprogo	Wates	Program Peningkatan Sistem Pengawasan Internal dan Pengendalian Pelaksanaan Kebijakan KDH	Evaluasi Kinerja Penyelenggaraan Pemerintah Daerah	Laporan Hasil Pemeriksaan Reguler, Laporan Kormonev, SK Gubernur PKPT, Laporan Hasil	45%	Rp. 1.239.000	Inspektorat
9617	Kulonprogo	Wates	Program Peningkatan Sistem Pengawasan Internal dan Pengendalian Pelaksanaan Kebijakan KDH	Gelar Pengawasan Daerah dan Pemutakhiran Data Tindak Lanjut Hasil Pengawasan	Laporan Hasil Pemeriksaan Reguler, Laporan Kormonev, SK Gubernur PKPT, Laporan Hasil	45%	Rp. 1.880.000	Inspektorat
9618	Kulonprogo	Wates	Program Peningkatan Sistem Pengawasan Internal dan Pengendalian Pelaksanaan Kebijakan KDH	Monitoring, Evaluasi dan Inventarisasi Temuan Pengawasan	Laporan Hasil Pemeriksaan Reguler, Laporan Kormonev, SK Gubernur PKPT, Laporan Hasil	45%	Rp. 868.000	Inspektorat
9619	Kulonprogo	Wates	Program Peningkatan Sistem Pengawasan Internal dan Pengendalian Pelaksanaan Kebijakan KDH	Pemeriksaan Khusus di Lingkungan Pemerintah Daerah	Laporan Hasil Pemeriksaan Reguler, Laporan Kormonev, SK Gubernur PKPT, Laporan Hasil	45%	Rp. 7.940.000	Inspektorat
9620	Kulonprogo	Wates	Program Peningkatan Kapasitas Lembaga Perwakilan Rakyat Daerah	Kegiatan Reses	Tercapainya peningkatan Lembaga Perwakilan Rakyat Daerah	93%	Rp. 27.901.000	Sekretariat DPRD
9621	Kulonprogo	Wates	Program Peningkatan Kapasitas Lembaga Perwakilan Rakyat Daerah	Kunjungan Kerja Pimpinan Dan Anggota DPRD Dalam Daerah	Tercapainya peningkatan Lembaga Perwakilan Rakyat Daerah	93%	Rp. 4.282.000	Sekretariat DPRD
9622	Sleman	Berbah	Penganekaragaman konsumsi dan keamanan pangan	Pengembangan Diversifikasi Produk Antara	Persentase Pengawasan dan Pembinaan Keamanan Pangan	78%	Rp. 642.000	Badan Ketahanan Pangan dan Penyuluhan
9623	Sleman	Berbah	Penganekaragaman konsumsi dan keamanan pangan	Pengembangan Nilai-nilai Kearifan Lokal dalam Pemanfaatan Lahan Pekarangan	Persentase Pengawasan dan Pembinaan Keamanan Pangan	78%	Rp. 5.642.000	Badan Ketahanan Pangan dan Penyuluhan
9624	Sleman	Berbah	Penganekaragaman konsumsi dan keamanan pangan	Pengembangan budaya pangan lokal dan tradisional	Persentase Pengawasan dan Pembinaan Keamanan Pangan	78%	Rp. 10.642.000	Badan Ketahanan Pangan dan Penyuluhan
9625	Sleman	Berbah	Program Pemberdayaan Penyuluh Pertanian	Penguatan budaya kelembagaan pertanian	Meningkatnya kualitas penyuluh	61%	Rp. 17.250.000	Badan Ketahanan Pangan dan Penyuluhan
9626	Sleman	Berbah	Program Pengendalian Pencemaran dan Kerusakan Lingkungan Hidup	Pengawasan Pelaksanaan Kebijakan Bidang Lingkungan Hidup	Peningkatan Kualitas Lingkungan	3,89 %	Rp. 2.084.000	Badan Lingkungan Hidup
9627	Sleman	Berbah	Program Pengendalian Pencemaran dan Kerusakan Lingkungan Hidup	Pembinaan Teknis Pelaksanaan A M D A L, U K L-U P L, Dan D P L	Peningkatan Kualitas Lingkungan	3,89 %	Rp. 1.667.000	Badan Lingkungan Hidup
9628	Sleman	Berbah	Program Pengendalian Pencemaran dan Kerusakan Lingkungan Hidup	Pondok Pesantren Berwawasan Lingkungan Hidup	Peningkatan Kualitas Lingkungan	3,89 %	Rp. 1.334.000	Badan Lingkungan Hidup
9629	Sleman	Berbah	Program Pengendalian Pencemaran dan Kerusakan Lingkungan Hidup	Pengendalian Pencemaran Air	Peningkatan Kualitas Lingkungan	3,89 %	Rp. 20.082.000	Badan Lingkungan Hidup
9630	Sleman	Berbah	Program Pengendalian Pencemaran dan Kerusakan Lingkungan Hidup	Pengendalian B3 Dan Limbah B3	Peningkatan Kualitas Lingkungan	3,89 %	Rp. 1.000.000	Badan Lingkungan Hidup
9631	Sleman	Berbah	Program Pengendalian Pencemaran dan Kerusakan Lingkungan Hidup	Pengembangan Kapasitas Kader lingkungan hidup	Peningkatan Kualitas Lingkungan	3,89 %	Rp. 2.770.000	Badan Lingkungan Hidup
9632	Sleman	Berbah	Program Perlindungan dan Konservasi Sumber Daya Alam	Peningkatan Peran Serta Mayarakat Dalam Perlindungan dan Konservasi SDA	LuasLahan yang TerkonservasiTerhadapLuasan Total Lahan	10%	Rp. 3.125.000	Badan Lingkungan Hidup
9633	Sleman	Berbah	Program Peningkatan Kualitas dan Akses Informasi Sumber Daya Alam dan Lingkungan Hidup	Penguatan Jejaring Informasi Lingkungan Pusat dan Daerah	Prosentase Peningkatan Akses Inforamasi Sumber Daya Air dan Lingkungan Hidup	20%	Rp. 642.000	Badan Lingkungan Hidup
9634	Sleman	Berbah	Program Peningkatan Pengendalian Polusi	Pengujian Emisi/Polusi Udara Akibat Aktivitas Produksi	PeningkatanPenaatanLingkunganBagiKegiatan Usaha	5%	Rp. 7.059.000	Badan Lingkungan Hidup
9635	Sleman	Berbah	Program Penguatan Kelembagaan Pengarusutamaan Gender	Pembinaan P2WKSS	Persentase pembinaan organisasi perempuan	46%	Rp. 1.026.000	Badan Pemberdayaan Perempuan dan Masyarakat
9636	Sleman	Berbah	Program Peningkatan Kualitas Hidup dan Perlindungan Perempuan	Pelayanan Perlindungan Perempuan dan Anak Korban Kekerasan	Rasio kekerasan terhadap perempuan	0.04 .	Rp. 5.129.000	Badan Pemberdayaan Perempuan dan Masyarakat
9637	Sleman	Berbah	Program Peningkatan Kualitas Hidup dan Perlindungan Perempuan	Gerakan Sayang Ibu	Rasio kekerasan terhadap perempuan	0.04 .	Rp. 1.090.000	Badan Pemberdayaan Perempuan dan Masyarakat

No	Kabupaten /Kota	Kecamatan	Program	Kegiatan	Tolok Ukur	Target	Rupiah	SKPD
-1	-2	-3	-4	-5	-6	-7	-8	-9
9638	Sleman	Berbah	Program Peningkatan Kualitas Hidup dan Perlindungan Perempuan	Pengembangan Sistem Informasi Gender dan Anak	Rasio kekerasan terhadap perempuan	0.04 .	Rp. 1.058.000	Badan Pemberdayaan Perempuan dan Masyarakat
9639	Sleman	Berbah	Program Peningkatan Kualitas Hidup dan Perlindungan Perempuan	Updating Data Terpilah Gender dan Anak	Rasio kekerasan terhadap perempuan	0.04 .	Rp. 1.481.000	Badan Pemberdayaan Perempuan dan Masyarakat
9640	Sleman	Berbah	Program Peningkatan Kualitas Hidup dan Perlindungan Anak	Kajian Data Perlindungan Anak	Rasio kekerasan terhadap anak	0,23 .	Rp. 1.347.000	Badan Pemberdayaan Perempuan dan Masyarakat
9641	Sleman	Berbah	Program Peningkatan Partisipasi Ekonomi Perempuan	Pameran hasil karya perempuan di bidang pembangunan	Persentase Partisipasi Perempuan di Lembaga Swasta	95,4 %	Rp. 1.090.000	Badan Pemberdayaan Perempuan dan Masyarakat
9642	Sleman	Berbah	Program pengembangan lembaga ekonomi pedesaan	Pelatihan Keterampilan Manajemen BUMDES	Terselenggaranya peningkatan ketahanan ekonomi masyarakat	33,08 %	Rp. 2.500.000	Badan Pemberdayaan Perempuan dan Masyarakat
9643	Sleman	Berbah	Program pengembangan lembaga ekonomi pedesaan	Pembentukan, Pembinaan, dan Pengembangan BUMDES	Terselenggaranya peningkatan ketahanan ekonomi masyarakat	33,08 %	Rp. 1.957.000	Badan Pemberdayaan Perempuan dan Masyarakat
9644	Sleman	Berbah	Program Peningkatan Partisipasi Masyarakat Dalam Membangun Desa	Fasilitasi dan Koordinasi PNPM Mandiri Perdesaan	Terselenggaranya peningkatan kuantitas dan kualitas partisipasi masyarakat dalam	34%	Rp. 3.572.000	Badan Pemberdayaan Perempuan dan Masyarakat
9645	Sleman	Berbah	Program Peningkatan Kapasitas Pemberdayaan Pemerintah Desa	Pembinaan Perangkat Desa dalam Pemberdayaan Masyarakat Perdesaan	Persentase profil desa sesuai standar	55%	Rp. 2.267.000	Badan Pemberdayaan Perempuan dan Masyarakat
9646	Sleman	Berbah	Program Peningkatan Kapasitas Pemberdayaan Pemerintah Desa	Fasilitasi Pokja Profil Desa/Kelurahan	Persentase profil desa sesuai standar	55%	Rp. 513.000	Badan Pemberdayaan Perempuan dan Masyarakat
9647	Sleman	Berbah	Program peningkatan keberdayaan masyarakat perdesaan	Fasilitasi dan Pembinaan Tim Penggerak PKK Daerah Istimewa Yogyakarta	Terselenggaranya Peningkatan Keberdayaan Masyarakat Pedesaan	38,94 %	Rp. 6.250.000	Badan Pemberdayaan Perempuan dan Masyarakat
9648	Sleman	Berbah	Program peningkatan keberdayaan masyarakat perdesaan	Revitalisasi Budaya Gotong-royong	Terselenggaranya Peningkatan Keberdayaan Masyarakat Pedesaan	38,94 %	Rp. 0	Badan Pemberdayaan Perempuan dan Masyarakat
9649	Sleman	Berbah	Program Pemberdayaan Potensi Sumber Kesejahteraan Sosial (PSKS)	Pelatihan Dan Penataran P S M	Persentase PSKS dalam usaha kesejahteraan sosial	66,40 %	Rp. 4.488.000	Dinas Sosial
9650	Sleman	Berbah	Program Pemberdayaan Potensi Sumber Kesejahteraan Sosial (PSKS)	Pelatihan dan Penataran TKSK	Persentase PSKS dalam usaha kesejahteraan sosial	66,40 %	Rp. 7.975.000	Dinas Sosial
9651	Sleman	Berbah	Program Peningkatan kualitas informasi kesejahteraan Sosial.	Perlindungan dan Jaminan Pengganti Pendapatan Pekerja mandiri Sektor Informal dan Relawan sosial termasuk	Persentase desa yang mendapatkan informasi pelayanan kesejahteraan sosial	38%	Rp. 16.373.000	Dinas Sosial
9652	Sleman	Berbah	Program Pendidikan Anak Usia Dini	Pengembangan Data dan Informasi Pendidikan Anak Usia Dini	APK PAUD	82%	Rp. 3.221.000	Dinas Pendidikan, Pemuda dan Olah Raga
9653	Sleman	Berbah	Program Wajib Belajar Pendidikan Dasar Sembilan Tahun	Penyediaan Bantuan Operasional Sekolah (BOS)/Bantuan Operasional Sekolah Daerah (BOSDA) Jenjang Dikdas	Persentase layanan pendidikan wajib belajar pendidikan dasar sembilan tahun	82.55%	Rp. 3.965.640.000	Dinas Pendidikan, Pemuda dan Olah Raga
9654	Sleman	Berbah	Program Wajib Belajar Pendidikan Dasar Sembilan Tahun	Penyelenggaraaan Program Paket B Setara SMP	Persentase layanan pendidikan wajib belajar pendidikan dasar sembilan tahun	82.55%	Rp. 3.482.000	Dinas Pendidikan, Pemuda dan Olah Raga
9655	Sleman	Berbah	Program Pendidikan Menengah	Penyediaan Beasiswa Bagi Keluarga Tidak Mampu	Persentase layanan pendidikan menengah	81,35 %	Rp. 124.160.000	Dinas Pendidikan, Pemuda dan Olah Raga
9656	Sleman	Berbah	Program Wajib Belajar Pendidikan Dasar Sembilan Tahun	Penyelenggaraan Ujian SD/MI	Persentase layanan pendidikan wajib belajar pendidikan dasar sembilan tahun	82.55%	Rp. 17.535.000	Dinas Pendidikan, Pemuda dan Olah Raga
9657	Sleman	Berbah	Program Wajib Belajar Pendidikan Dasar Sembilan Tahun	Penyediaan Beasiswa Prestasi	Persentase layanan pendidikan wajib belajar pendidikan dasar sembilan tahun	82.55%	Rp. 12.821.000	Dinas Pendidikan, Pemuda dan Olah Raga
9658	Sleman	Berbah	Program Wajib Belajar Pendidikan Dasar Sembilan Tahun	Kartu Cerdas Jenjang Dikdas	Persentase layanan pendidikan wajib belajar pendidikan dasar sembilan tahun	82.55%	Rp. 41.581.000	Dinas Pendidikan, Pemuda dan Olah Raga
9659	Sleman	Berbah	Program Pendidikan Tinggi	Pemberian Bantuan Biaya Pendidikan Mahasiswa/Bea Mahasiswa	Persentase layanan pendidikan tinggi	274.000 Orang	Rp. 28.538.000	Dinas Pendidikan, Pemuda dan Olah Raga
9660	Sleman	Berbah	Program manajemen Pelayanan pendidikan	Pendataan Pendidikan Pengembangan Aplikasi Pendataan dan E-Administrasi	Persentase kelancaran dan keberhasilan manajemen layanan pendidikan	74,47 %	Rp. 5.129.000	Dinas Pendidikan, Pemuda dan Olah Raga
9661	Sleman	Berbah	Program manajemen Pelayanan pendidikan	Penyelenggaraan Ujian	Persentase kelancaran dan keberhasilan manajemen layanan pendidikan	74,47 %	Rp. 50.262.000	Dinas Pendidikan, Pemuda dan Olah Raga
9662	Sleman	Berbah	Program manajemen Pelayanan pendidikan	Pengembangan Minat Jurnalistik Siswa	Persentase kelancaran dan keberhasilan manajemen layanan pendidikan	74,47 %	Rp. 7.693.000	Dinas Pendidikan, Pemuda dan Olah Raga
9663	Sleman	Berbah	Program Pendidikan Karakter Berbasis Budaya	Penguatan pembelajaran Sastra Jawa	Persentase satuan pendidikan yang menerapkan model pendidikan berbasis budaya	5%	Rp. 25.642.000	Dinas Pendidikan, Pemuda dan Olah Raga
9664	Sleman	Berbah	Program akselerasi pengembangan pendidikan terkemuka	Layanan Mobile "learning Service"	Presentase Satuan Pendidikan yang menerapkan pembelajaran berbasis TIK	45%	Rp. 10.013.000	Dinas Pendidikan, Pemuda dan Olah Raga

No	Kabupaten /Kota	Kecamatan	Program	Kegiatan	Tolok Ukur	Target	Rupiah	SKPD
-1	-2	-3	-4	-5	-6	-7	-8	-9
9665	Sleman	Berbah	Program Pendidikan Menengah	Penyediaan BOS/BOSDA SM	Persentase layanan pendidikan menengah	81,35 %	Rp. 0	Dinas Pendidikan, Pemuda dan Olah Raga
9666	Sleman	Berbah	Program Pendidikan Karakter Berbasis Budaya	Penyusunan Buku Seri Pengenalan Budaya DIY	Persentase satuan pendidikan yang menerapkan model pendidikan berbasis budaya	5%	Rp. 12.821.000	Dinas Pendidikan, Pemuda dan Olah Raga
9667	Sleman	Berbah	Program manajemen Pelayanan pendidikan	Pemetaan Sekolah Rawan Bencana	Persentase kelancaran dan keberhasilan manajemen layanan pendidikan	74,47 %	Rp. 1.924.000	Dinas Pendidikan, Pemuda dan Olah Raga
9668	Sleman	Berbah	Program Peningkatan Prestasi Olah Raga	Pembibitan dan Pembinaan Olahragawan Berbakat	Cakupan Peningkatan Prestasi Cabang Olahraga	23 medali	Rp. 17.949.000	Dinas Pendidikan, Pemuda dan Olah Raga
9669	Sleman	Berbah	Program Pengembangan Transportasi Berbasis Keistimewaan	Pemasangan Penyesuaian Toponimi Jalan	Prosentase Dukungan Sarpras Transportasi pada kawasan budaya	23%	Rp. 6.411.000	Dinas Perhubungan, Komunikasi dan Informatika
9670	Sleman	Berbah	Program Rehabilitasi Hutan dan Lahan	Pembinaan Pengelolaan DAS Berkelanjutan dan berbasis Budaya	Terwujudnya Rehabilitasi Hutan dan Lahan	27.000 Ha	Rp. 29.528.000	Dinas Kehutanan dan Perkebunan
9671	Sleman	Berbah	Program Peningkatan Kualitas SDM dan Kelembagaan Perikanan dan Kelautan	Pengembangan Budaya Bahari untuk Peningkatan Kesejahteraan Masyarakat	Peningkatan sistem penyuluhan kelautan dan perikanan	115,42 sektor	Rp. 13.630.000	Dinas Kelautan dan Perikanan
9672	Sleman	Berbah	Program Peningkatan Kualitas SDM dan Kelembagaan Perikanan dan Kelautan	Fasilitasi Forum Mina Budaya	Peningkatan sistem penyuluhan kelautan dan perikanan	115,42 sektor	Rp. 6.244.000	Dinas Kelautan dan Perikanan
9673	Sleman	Berbah	Program Peningkatan Kualitas SDM dan Kelembagaan Perikanan dan Kelautan	Budaya Bahari, Konservasi dan Rehabilitasi dengan Kearifan Lokal	Peningkatan sistem penyuluhan kelautan dan perikanan	115,42 sektor	Rp. 1.904.000	Dinas Kelautan dan Perikanan
9674	Sleman	Berbah	Program Pengembangan Wilayah Transmigrasi	Seleksi Calon Transmigran Tingkat Provinsi	Pengembangan Wilayah Transmigrasi	150 KK	Rp. 1.711.000	Dinas Tenaga Kerja dan Transmigrasi
9675	Sleman	Berbah	Program Pengembangan Wilayah Transmigrasi	Pemeriksaan Kesehatan Calon Transmigran	Pengembangan Wilayah Transmigrasi	150 KK	Rp. 777.000	Dinas Tenaga Kerja dan Transmigrasi
9676	Sleman	Berbah	Program Pengembangan Wilayah Transmigrasi	Pelatihan Transmigrasi Regional	Pengembangan Wilayah Transmigrasi	150 KK	Rp. 4.169.000	Dinas Tenaga Kerja dan Transmigrasi
9677	Sleman	Berbah	Program Peningkatan Kesempatan Kerja	Pemberdayaan Masyarakat Setengah Penganggur melalui Fasilitasi Kelompok Kerja Produktif Buruh Informal	Peningkatan Kesempatan Kerja	46%	Rp. 1.741.000	Dinas Tenaga Kerja dan Transmigrasi
9678	Sleman	Berbah	Program Peningkatan Kesempatan Kerja	Pemberdayaan Tenaga Kerja Akibat PHK	Peningkatan Kesempatan Kerja	46%	Rp. 3.975.000	Dinas Tenaga Kerja dan Transmigrasi
9679	Sleman	Berbah	Program Peningkatan Kesempatan Kerja	Pembentukan Wira Usaha Baru Melalui Pendayagunaan Tenaga Kerja Pemuda Mandiri Profesional	Peningkatan Kesempatan Kerja	46%	Rp. 4.541.000	Dinas Tenaga Kerja dan Transmigrasi
9680	Sleman	Berbah	Program Peningkatan Kesempatan Kerja	Pembentukan Wira Usaha Baru Melalui Pendayagunaan Tenaga Kerja Mandiri Terdidik	Peningkatan Kesempatan Kerja	46%	Rp. 9.872.000	Dinas Tenaga Kerja dan Transmigrasi
9681	Sleman	Berbah	Program Peningkatan Kesempatan Kerja	Pembentukan kelompok usaha melalui perluasan kerja sistem padat karya (PKSPK) dan pendampingan	Peningkatan Kesempatan Kerja	46%	Rp. 21.635.000	Dinas Tenaga Kerja dan Transmigrasi
9682	Sleman	Berbah	Program Peningkatan Kesempatan Kerja	Pengurangan pengangguran melalui padat karya infrastuktur	Peningkatan Kesempatan Kerja	46%	Rp. 38.196.000	Dinas Tenaga Kerja dan Transmigrasi
9683	Sleman	Berbah	Program Peningkatan Kesempatan Kerja	Pengurangan pengangguran melalui penerapan teknologi tepat guna (TTG)	Peningkatan Kesempatan Kerja	46%	Rp. 5.949.000	Dinas Tenaga Kerja dan Transmigrasi
9684	Sleman	Berbah	Program Peningkatan Kesempatan Kerja	Pembinaan dan Penempatan Tenaga Kerja AKAD	Peningkatan Kesempatan Kerja	46%	Rp. 5.436.000	Dinas Tenaga Kerja dan Transmigrasi
9685	Sleman	Berbah	Program Peningkatan Kesempatan Kerja	Pembinaan angkatan kerja khusus	Peningkatan Kesempatan Kerja	46%	Rp. 4.966.000	Dinas Tenaga Kerja dan Transmigrasi
9686	Sleman	Berbah	Program Peningkatan Kesempatan Kerja	Penyebaran informasi pasar kerja	Peningkatan Kesempatan Kerja	46%	Rp. 259.000	Dinas Tenaga Kerja dan Transmigrasi
9687	Sleman	Berbah	Program Pelayanan Pengawasan Lembaga Ketenagakerjaan	Perlindungan Tenaga Kerja Wanita	Persentase perusahaan yang melaksanakan K3 sesuai dengan standar/ peratura	22%	Rp. 1.047.000	Dinas Tenaga Kerja dan Transmigrasi
9688	Sleman	Berbah	Program Pelayanan Pengawasan Lembaga Ketenagakerjaan	Penilaian Nihil Kecelakaan Kerja	Persentase perusahaan yang melaksanakan K3 sesuai dengan standar/ peratura	22%	Rp. 379.000	Dinas Tenaga Kerja dan Transmigrasi
9689	Sleman	Berbah	Program Pelayanan Pengawasan Lembaga Ketenagakerjaan	Peningkatan pengawasan norma kerja dan K3	Persentase perusahaan yang melaksanakan K3 sesuai dengan standar/ peratura	22%	Rp. 970.000	Dinas Tenaga Kerja dan Transmigrasi
9690	Sleman	Berbah	Program Pelayanan Pengawasan Lembaga Ketenagakerjaan	Pemeriksaan Alat-Alat Keselamatan dan Kesehatan Kerja (K3)	Persentase perusahaan yang melaksanakan K3 sesuai dengan standar/ peratura	22%	Rp. 2.233.000	Dinas Tenaga Kerja dan Transmigrasi
9691	Sleman	Berbah	Program Peningkatan Kualitas dan Produktivitas Tenaga Kerja	Sertifikasi Uji Kompetensi Tenaga Kerja	Peningkatan Kualitas dan Produktivitas Tenaga Kerja	40%	Rp. 1.469.000	Dinas Tenaga Kerja dan Transmigrasi

No	Kabupaten /Kota	Kecamatan	Program	Kegiatan	Tolok Ukur	Target	Rupiah	SKPD
-1	-2	-3	-4	-5	-6	-7	-8	-9
9692	Sleman	Berbah	Program Peningkatan mutu pelayanan lembaga ketenagakerjaan	Pembinaan Asosiasi Profesi Bidang Pelatihan Kerja	Persentase Besaran tenaga kerja yang mendapatkan pelatihan berbasis kompetensi	46%	Rp. 215.000	Dinas Tenaga Kerja dan Transmigrasi
9693	Sleman	Berbah	Program Peningkatan Kualitas dan Produktivitas Tenaga Kerja	Pelatihan Ketrampilan Institusional Bagi Pencaker	Peningkatan Kualitas dan Produktivitas Tenaga Kerja	40%	Rp. 15.472.000	Dinas Tenaga Kerja dan Transmigrasi
9694	Sleman	Berbah	Program Peningkatan Kualitas dan Produktivitas Tenaga Kerja	Pelatihan Ketrampilan Keliling Mobil Training Unit	Peningkatan Kualitas dan Produktivitas Tenaga Kerja	40%	Rp. 37.019.000	Dinas Tenaga Kerja dan Transmigrasi
9695	Sleman	Berbah	Program Peningkatan Kualitas dan Produktivitas Tenaga Kerja	Pelatihan Ketrampilan Swadana	Peningkatan Kualitas dan Produktivitas Tenaga Kerja	40%	Rp. 4.267.000	Dinas Tenaga Kerja dan Transmigrasi
9696	Sleman	Berbah	Program Peningkatan Kualitas dan Produktivitas Tenaga Kerja	Pelatihan Ketrampilan Teknologi tepat guna untuk usaha mandiri	Peningkatan Kualitas dan Produktivitas Tenaga Kerja	40%	Rp. 5.254.000	Dinas Tenaga Kerja dan Transmigrasi
9697	Sleman	Berbah	Program Peningkatan Kualitas dan Produktivitas Tenaga Kerja	Sertifikasi Uji Kompetensi Pencari Kerja	Peningkatan Kualitas dan Produktivitas Tenaga Kerja	40%	Rp. 1.035.000	Dinas Tenaga Kerja dan Transmigrasi
9698	Sleman	Berbah	Program Pelayanan Penyelesaian Perselisihan Hubungan Industrial	Identifikasi Penangguhan Upah Minimum di DIY	Persentase Besaran kasus yang diselesaikan dengan Perjanjian Bersama (PB)	46%	Rp. 449.000	Dinas Tenaga Kerja dan Transmigrasi
9699	Sleman	Berbah	Program Peningkatan Kesempatan Kerja	Pengembangan Produktivitas melalui pelatihan peningkatan produktivitas bagi pencari kerja/mantan	Peningkatan Kesempatan Kerja	46%	Rp. 5.121.000	Dinas Tenaga Kerja dan Transmigrasi
9700	Sleman	Berbah	Program Pelayanan Penyelesaian Perselisihan Hubungan Industrial	Koordinasi Dewan Pengupahan DIY	Persentase Besaran kasus yang diselesaikan dengan Perjanjian Bersama (PB)	46%	Rp. 2.640.000	Dinas Tenaga Kerja dan Transmigrasi
9701	Sleman	Berbah	Program Peningkatan Kualitas dan Produktivitas Tenaga Kerja	Pengembangan Produktivitas bagi Tenaga Kerja Perusahaan	Peningkatan Kualitas dan Produktivitas Tenaga Kerja	40%	Rp. 2.051.000	Dinas Tenaga Kerja dan Transmigrasi
9702	Sleman	Berbah	Program Peningkatan Kualitas dan Produktivitas Tenaga Kerja	Pembinaan Peserta Pasca Pemagangan di Jepang	Peningkatan Kualitas dan Produktivitas Tenaga Kerja	40%	Rp. 1.394.000	Dinas Tenaga Kerja dan Transmigrasi
9703	Sleman	Berbah	Program Peningkatan Kualitas dan Produktivitas Tenaga Kerja	Pembinaan peserta pemagangan ke perusahaan	Peningkatan Kualitas dan Produktivitas Tenaga Kerja	40%	Rp. 10.089.000	Dinas Tenaga Kerja dan Transmigrasi
9704	Sleman	Berbah	Program Peningkatan Kualitas dan Produktivitas Tenaga Kerja	Rekrutmen dan Seleksi Calon Peserta Pemagangan ke Jepang	Peningkatan Kualitas dan Produktivitas Tenaga Kerja	40%	Rp. 10.257.000	Dinas Tenaga Kerja dan Transmigrasi
9705	Sleman	Berbah	Program Peningkatan Kualitas dan Produktivitas Tenaga Kerja	Sosialisasi Program Pemagangan ke Jepang	Peningkatan Kualitas dan Produktivitas Tenaga Kerja	40%	Rp. 137.000	Dinas Tenaga Kerja dan Transmigrasi
9706	Sleman	Berbah	Program Peningkatan Kualitas dan Produktivitas Tenaga Kerja	Pembinaan Peserta Pasca Pemagangan ke Perusahaan	Peningkatan Kualitas dan Produktivitas Tenaga Kerja	40%	Rp. 2.620.000	Dinas Tenaga Kerja dan Transmigrasi
9707	Sleman	Berbah	Program Pelayanan Penyelesaian Perselisihan Hubungan Industrial	Pemantauan perusahaan rawan perselisihan Hubungan Industrial	Persentase Besaran kasus yang diselesaikan dengan Perjanjian Bersama (PB)	46%	Rp. 398.000	Dinas Tenaga Kerja dan Transmigrasi
9708	Sleman	Berbah	Program Pelayanan Penyelesaian Perselisihan Hubungan Industrial	Peningkatan pemahaman penyelesaian kasus hubungan industrial bagi mediator	Persentase Besaran kasus yang diselesaikan dengan Perjanjian Bersama (PB)	46%	Rp. 309.000	Dinas Tenaga Kerja dan Transmigrasi
9709	Sleman	Berbah	Program Pelayanan Penyelesaian Perselisihan Hubungan Industrial	Penyelesaian Kasus Perselisihan Hubungan Industrial (PHI) Tingkat Provinsi	Persentase Besaran kasus yang diselesaikan dengan Perjanjian Bersama (PB)	46%	Rp. 318.000	Dinas Tenaga Kerja dan Transmigrasi
9710	Sleman	Berbah	Program Pelayanan Pengawasan Lembaga Ketenagakerjaan	Pengujian Lingkungan Kerja	Persentase perusahaan yang melaksanakan K3 sesuai dengan standar/ peratura	22%	Rp. 3.526.000	Dinas Tenaga Kerja dan Transmigrasi
9711	Sleman	Berbah	Program Pelayanan Pengawasan Lembaga Ketenagakerjaan	Perlindungan tenaga kerja diluar hubungan kerja	Persentase perusahaan yang melaksanakan K3 sesuai dengan standar/ peratura	22%	Rp. 530.000	Dinas Tenaga Kerja dan Transmigrasi
9712	Sleman	Berbah	Program Peningkatan mutu pelayanan lembaga ketenagakerjaan	Penyuluhan Pembinaan dan Perlindungan CTKI/TKI	Persentase Besaran tenaga kerja yang mendapatkan pelatihan berbasis kompetensi	46%	Rp. 315.000	Dinas Tenaga Kerja dan Transmigrasi
9713	Sleman	Berbah	Program Peningkatan Kualitas dan Produktivitas Tenaga Kerja	Sertifikasi Asesor Kompetensi	Peningkatan Kualitas dan Produktivitas Tenaga Kerja	40%	Rp. 480.000	Dinas Tenaga Kerja dan Transmigrasi
9714	Sleman	Berbah	Program Peningkatan Kualitas dan Produktivitas Tenaga Kerja	Sertifikasi Uji Kompetensi Instruktur	Peningkatan Kualitas dan Produktivitas Tenaga Kerja	40%	Rp. 454.000	Dinas Tenaga Kerja dan Transmigrasi
9715	Sleman	Berbah	Program Peningkatan Kualitas dan Produktivitas Tenaga Kerja	Bimtek Asesor Kompetensi (WPA)	Peningkatan Kualitas dan Produktivitas Tenaga Kerja	40%	Rp. 798.000	Dinas Tenaga Kerja dan Transmigrasi
9716	Sleman	Berbah	Program Peningkatan Kualitas dan Produktivitas Tenaga Kerja	Penyusunan Data Base Sertifikasi Kompetensi	Peningkatan Kualitas dan Produktivitas Tenaga Kerja	40%	Rp. 274.000	Dinas Tenaga Kerja dan Transmigrasi
9717	Sleman	Berbah	Program Peningkatan Kualitas dan Produktivitas Tenaga Kerja	Pelatihan Hiperkes dan Keselamatan Kerja Bagi Dokter Perusahaan	Peningkatan Kualitas dan Produktivitas Tenaga Kerja	40%	Rp. 4.771.000	Dinas Tenaga Kerja dan Transmigrasi
9718	Sleman	Berbah	Program Peningkatan Kualitas dan Produktivitas Tenaga Kerja	Pelatihan Hiperkes dan Keselamatan Kerja Bagi Guru SMK, SLTA berlaboratorium dan LPK	Peningkatan Kualitas dan Produktivitas Tenaga Kerja	40%	Rp. 527.000	Dinas Tenaga Kerja dan Transmigrasi

No	Kabupaten /Kota	Kecamatan	Program	Kegiatan	Tolok Ukur	Target	Rupiah	SKPD
-1	-2	-3	-4	-5	-6	-7	-8	-9
9719	Sleman	Berbah	Program Peningkatan Kualitas dan Produktivitas Tenaga Kerja	Pelatihan Hiperkes dan Keselamatan Kerja Bagi Teknisi Perusahaan	Peningkatan Kualitas dan Produktivitas Tenaga Kerja	40%	Rp. 635.000	Dinas Tenaga Kerja dan Transmigrasi
9720	Sleman	Berbah	Program Peningkatan Kualitas dan Produktivitas Tenaga Kerja	Pelatihan Hiperkes dan Keselamatan Kerja Bagi Pencaker	Peningkatan Kualitas dan Produktivitas Tenaga Kerja	40%	Rp. 689.000	Dinas Tenaga Kerja dan Transmigrasi
9721	Sleman	Berbah	Program Peningkatan Kualitas dan Produktivitas Tenaga Kerja	Pelatihan Hiperkes dan Keselamatan Kerja Bagi Paramedis	Peningkatan Kualitas dan Produktivitas Tenaga Kerja	40%	Rp. 527.000	Dinas Tenaga Kerja dan Transmigrasi
9722	Sleman	Berbah	Program Peningkatan Kesempatan Kerja	Pembinaan pengantar kerja dan petugas antar kerja	Peningkatan Kesempatan Kerja	46%	Rp. 182.000	Dinas Tenaga Kerja dan Transmigrasi
9723	Sleman	Berbah	Program Pengembangan Pemasaran Pariwisata	Peningkatan Pemanfaatan Teknologi Informasi Dalam Pemasaran Pariwisata	Tercapaianya pengembangan pemasaran pariwisata yang efektif dan efisien	14.595.763 Orang	Rp. 962.000	Dinas Pariwisata
9724	Sleman	Berbah	Program Pengembangan IKM	Peningkatan Sertifikasi dan Standarisasi Produk IKM Pangan	Jumlah IKM Industri Kreatif	80.665 IKM	Rp. 31.250.000	Dinas Perindustrian, Perdagangan Koperasi dan Usaha Kecil Menengah
9725	Sleman	Berbah	Program Peningkatan Pemasaran Hasil Produksi Pertanian/Perkebunan	Penyebarluasan Informasi Perbenihan	Terpromosikannya komoditas unggulan daerah	3 Komoditas	Rp. 642.000	Dinas Pertanian
9726	Sleman	Berbah	Program Peningkatan Produksi Tanaman Pangan	Pelayanan Sertifikasi Padi dan Palawija	Peningkatan produksi pertanian tanaman pangan	2.200.000 ton	Rp. 834.000	Dinas Pertanian
9727	Sleman	Berbah	Program Peningkatan Produksi Tanaman Pangan	Penyediaan Benih dan Pengembangan jabal Kedelai	Peningkatan produksi pertanian tanaman pangan	2.200.000 ton	Rp. 1.875.000	Dinas Pertanian
9728	Sleman	Berbah	Program Peningkatan Produksi Tanaman Pangan	Peningkatan Pendapatan Petani Melalui Pengolahan Hasil Tanaman Pangan	Peningkatan produksi pertanian tanaman pangan	2.200.000 ton	Rp. 16.796.000	Dinas Pertanian
9729	Sleman	Berbah	Program Peningkatan Produksi Tanaman Pangan	Fasilitasi Sarana Teknologi Budidaya Jagung Hibrida	Peningkatan produksi pertanian tanaman pangan	2.200.000 ton	Rp. 3.516.000	Dinas Pertanian
9730	Sleman	Berbah	Program Peningkatan Produksi Tanaman Pangan	Pengembangan dan Pembinaan Budidaya Garut	Peningkatan produksi pertanian tanaman pangan	2.200.000 ton	Rp. 2.032.000	Dinas Pertanian
9731	Sleman	Berbah	Program Peningkatan Produksi Tanaman Pangan	Pengembangan Tanaman Ubi Jalar	Peningkatan produksi pertanian tanaman pangan	2.200.000 ton	Rp. 2.942.000	Dinas Pertanian
9732	Sleman	Berbah	Program Peningkatan Produksi Tanaman Pangan	Penanganan Lahan Pertanian Berkelanjutan	Peningkatan produksi pertanian tanaman pangan	2.200.000 ton	Rp. 10.938.000	Dinas Pertanian
9733	Sleman	Berbah	Program Peningkatan Produksi Tanaman Pangan	Bimbingan dan Fasilitasi Sarana Pengendalian OPT dan Brigade Proteksi	Peningkatan produksi pertanian tanaman pangan	2.200.000 ton	Rp. 2.711.000	Dinas Pertanian
9734	Sleman	Berbah	Program Peningkatan Produksi Tanaman Pangan	Pemberdayaan Petani Pemandu SLPHT	Peningkatan produksi pertanian tanaman pangan	2.200.000 ton	Rp. 1.954.000	Dinas Pertanian
9735	Sleman	Berbah	Program Peningkatan Produksi Tanaman Pangan	SLPHT Tanaman Pangan & Hortikultura	Peningkatan produksi pertanian tanaman pangan	2.200.000 ton	Rp. 2.344.000	Dinas Pertanian
9736	Sleman	Berbah	Program Peningkatan Produksi Hasil Peternakan	Penumbuhan HMT di lahan marginal	Peningkatan populasi ternak	16.223.400 ekor	Rp. 1.539.000	Dinas Pertanian
9737	Sleman	Berbah	Program Peningkatan Produksi Hasil Peternakan	Pengembangan Ternak Sapi Potong	Peningkatan populasi ternak	16.223.400 ekor	Rp. 12.180.000	Dinas Pertanian
9738	Sleman	Berbah	Program Peningkatan Produksi Hasil Peternakan	Penanggulangan Penyakit Hewan Menular Strategis	Peningkatan populasi ternak	16.223.400 ekor	Rp. 962.000	Dinas Pertanian
9739	Sleman	Berbah	Program Peningkatan Produksi Hasil Peternakan	Pemeliharaan Kesehatan dan Pencegahan Penyakit Menular Strategis (Pengujian Laboratoris)	Peningkatan populasi ternak	16.223.400 ekor	Rp. 3.206.000	Dinas Pertanian
9740	Sleman	Berbah	Program Peningkatan Produksi Hasil Peternakan	Pengembangan Pembibitan Ternak	Peningkatan populasi ternak	16.223.400 ekor	Rp. 19.872.000	Dinas Pertanian
9741	Sleman	Berbah	Program Peningkatan Produksi Hasil Peternakan	Kaji Terap Teknologi Peternakan	Peningkatan populasi ternak	16.223.400 ekor	Rp. 2.565.000	Dinas Pertanian
9742	Sleman	Berbah	Program Peningkatan Produksi Hasil Peternakan	Pengawasan Lalu Lintas Ternak	Peningkatan populasi ternak	16.223.400 ekor	Rp. 2.565.000	Dinas Pertanian
9743	Sleman	Berbah	Program Peningkatan Pemasaran Hasil Produksi Pertanian/Perkebunan	Peningkatan Keamanan Pangan Asal Hewan	Terpromosikannya komoditas unggulan daerah	3 Komoditas	Rp. 3.206.000	Dinas Pertanian
9744	Sleman	Berbah	Program Peningkatan Kualitas SDM dan Kelembagaan Petani	Peningkatan Kemampuan Lembaga Petani	Pelatihan bagi petani dan petugas	1,7 %	Rp. 1.154.000	Dinas Pertanian
9745	Sleman	Berbah	Program Peningkatan Pemasaran Hasil Produksi Pertanian/Perkebunan	Peningkatan Mutu dan keamanan pangan	Terpromosikannya komoditas unggulan daerah	3 Komoditas	Rp. 770.000	Dinas Pertanian

No	Kabupaten /Kota	Kecamatan	Program	Kegiatan	Tolok Ukur	Target	Rupiah	SKPD
-1	-2	-3	-4	-5	-6	-7	-8	-9
9746	Sleman	Berbah	Program Peningkatan Pemasaran Hasil Produksi Pertanian/Perkebunan	Penanganan pasca panen dan pengolahan hasil pertanian	Terpromosikannya komoditas unggulan daerah	3 Komoditas	Rp. 3.206.000	Dinas Pertanian
9747	Sleman	Berbah	Program Peningkatan Pemasaran Hasil Produksi Pertanian/Perkebunan	Penanganan Pascapanen dan Pengolahan Hasil Hortikultura	Terpromosikannya komoditas unggulan daerah	3 Komoditas	Rp. 8.334.000	Dinas Pertanian
9748	Sleman	Berbah	Program Peningkatan Produksi Tanaman Pangan	Penanggulangan Hama Terpadu Secara Alami	Peningkatan produksi pertanian tanaman pangan	2.200.000 ton	Rp. 8.201.000	Dinas Pertanian
9749	Sleman	Berbah	Program Peningkatan Produksi Hortikultura	Budaya Pengembangan Plasma Nutfah Hortikultura	Peningkatan produksi pertanian hortikultura	216831,8 ton	Rp. 1.471.000	Dinas Pertanian
9750	Sleman	Berbah	Program Peningkatan Produksi Hasil Peternakan	Budaya Pengembangan Plasma Nutfah Ternak	Peningkatan populasi ternak	16.223.400 ekor	Rp. 5.129.000	Dinas Pertanian
9751	Sleman	Berbah	Program Peningkatan Produksi Tanaman Pangan	Peningkatan Pendapatan Petani Melalui Agribisnis Tanaman Pangan	Peningkatan produksi pertanian tanaman pangan	2.200.000 ton	Rp. 7.372.000	Dinas Pertanian
9752	Sleman	Berbah	Program Peningkatan Produksi Hortikultura	Peningkatan Pendapatan Petani Melalui Agribisnis Hortikultura	Peningkatan produksi pertanian hortikultura	216831,8 ton	Rp. 7.372.000	Dinas Pertanian
9753	Sleman	Berbah	Program Peningkatan Produksi Hasil Peternakan	Peningkatan Pendapatan Petani Melalui Agribisnis Peternakan	Peningkatan populasi ternak	16.223.400 ekor	Rp. 7.372.000	Dinas Pertanian
9754	Sleman	Berbah	Program Peningkatan Produksi Hortikultura	SLPHT Tanaman Hortikultura	Peningkatan produksi pertanian hortikultura	216831,8 ton	Rp. 2.174.000	Dinas Pertanian
9755	Sleman	Berbah	Program Peningkatan Produksi Hortikultura	Fasilitasi Sarana Pengendalian OPT dan Brigade Proteksi Hortikultura	Peningkatan produksi pertanian hortikultura	216831,8 ton	Rp. 2.957.000	Dinas Pertanian
9756	Sleman	Berbah	Program Peningkatan Produksi Tanaman Pangan	Peningkatan Pengelolaan Sumberdaya Air Wilayah Sungai dan Pengelolaan Irigasi Partisipatif (Loan WISMP)	Peningkatan produksi pertanian tanaman pangan	2.200.000 ton	Rp. 3.504.000	Dinas Pertanian
9757	Sleman	Berbah	Program pengembangan dan Pembinaan BUMD serta Lembaga Keuangan Mikro	Pembinaan BUKP	Persentase pendapatan BUMD terhadap penyertaan modal	22 `	Rp. 2.565.000	Dinas Pendapatan, Pengelolaan Keuangan dan Aset
9758	Sleman	Berbah	Program Peningkatan Dan Pengembangan Pengelolaan Keuangan Daerah	Intensifikasi dan Ekstensifikasi Sumber-sumber Pendapatan di KPPD Sleman	Persentase Peningkatan PAD	10,04 %	Rp. 82.476.000	Dinas Pendapatan, Pengelolaan Keuangan dan Aset
9759	Sleman	Berbah	Program Peningkatan Sistem Pengawasan Internal dan Pengendalian Pelaksanaan Kebijakan KDH	Pelaksanaan Pengawasan Internal Secara Berkala	Laporan Hasil Pemeriksaan Reguler, Laporan Kormonev, SK Gubernur PKPT, Laporan Hasil	45%	Rp. 26.521.000	Inspektorat
9760	Sleman	Berbah	Program Peningkatan Sistem Pengawasan Internal dan Pengendalian Pelaksanaan Kebijakan KDH	Koordinasi Pengawasan Yang Lebih Komprehensif	Laporan Hasil Pemeriksaan Reguler, Laporan Kormonev, SK Gubernur PKPT, Laporan Hasil	45%	Rp. 874.000	Inspektorat
9761	Sleman	Berbah	Program Peningkatan Sistem Pengawasan Internal dan Pengendalian Pelaksanaan Kebijakan KDH	Evaluasi Kinerja Penyelenggaraan Pemerintah Daerah	Laporan Hasil Pemeriksaan Reguler, Laporan Kormonev, SK Gubernur PKPT, Laporan Hasil	45%	Rp. 1.239.000	Inspektorat
9762	Sleman	Berbah	Program Peningkatan Sistem Pengawasan Internal dan Pengendalian Pelaksanaan Kebijakan KDH	Gelar Pengawasan Daerah dan Pemutakhiran Data Tindak Lanjut Hasil Pengawasan	Laporan Hasil Pemeriksaan Reguler, Laporan Kormonev, SK Gubernur PKPT, Laporan Hasil	45%	Rp. 1.880.000	Inspektorat
9763	Sleman	Berbah	Program Peningkatan Sistem Pengawasan Internal dan Pengendalian Pelaksanaan Kebijakan KDH	Monitoring, Evaluasi dan Inventarisasi Temuan Pengawasan	Laporan Hasil Pemeriksaan Reguler, Laporan Kormonev, SK Gubernur PKPT, Laporan Hasil	45%	Rp. 868.000	Inspektorat
9764	Sleman	Berbah	Program Peningkatan Sistem Pengawasan Internal dan Pengendalian Pelaksanaan Kebijakan KDH	Pemeriksaan Khusus di Lingkungan Pemerintah Daerah	Laporan Hasil Pemeriksaan Reguler, Laporan Kormonev, SK Gubernur PKPT, Laporan Hasil	45%	Rp. 7.940.000	Inspektorat
9765	Sleman	Berbah	Program Peningkatan Sarana dan Prasarana Aparatur	Pengadaan Peralatan Gedung Kantor	Prosentase penyediaan dan pemeliharaan sarana dan prasarana aparatur	100%	Rp. 472.000	Inspektorat
9766	Sleman	Berbah	Program Peningkatan Sarana dan Prasarana Aparatur	Pemeliharaan Rutin/Berkala Gedung Kantor	Prosentase penyediaan dan pemeliharaan sarana dan prasarana aparatur	100%	Rp. 316.000	Inspektorat
9767	Sleman	Berbah	Program Peningkatan Sarana dan Prasarana Aparatur	Pemeliharaan Rutin/Berkala Kendaraan Dinas/Operasional	Prosentase penyediaan dan pemeliharaan sarana dan prasarana aparatur	100%	Rp. 7.316.000	Inspektorat
9768	Sleman	Berbah	Program Peningkatan Sarana dan Prasarana Aparatur	Pemeliharaan Rutin/Berkala Peralatan Gedung Kantor	Prosentase penyediaan dan pemeliharaan sarana dan prasarana aparatur	100%	Rp. 863.000	Inspektorat
9769	Sleman	Berbah	Program Peningkatan Profesionalisme Tenaga Pemeriksa Dan Aparatur Pengawasan	Pelatihan Pengembangan Tenaga Pemeriksa Dan Aparatur Pengawasan	Prosentase peningkatan profesionalisme pemeriksa	100%	Rp. 1.407.000	Inspektorat
9770	Sleman	Berbah	Program Peningkatan Kapasitas Sumber Daya Aparatur	Sosialisasi Peraturan Perundang-undangan	persentase PNS yang mengikuti diklat	100%	Rp. 2.114.000	Inspektorat
9771	Sleman	Berbah	Program Peningkatan Kapasitas Sumber Daya Aparatur	Bimbingan Teknis Implementasi Peraturan Perundang-undangan	persentase PNS yang mengikuti diklat	100%	Rp. 2.714.000	Inspektorat
9772	Sleman	Berbah	Program Peningkatan Kapasitas Lembaga Perwakilan Rakyat Daerah	Kegiatan Reses	Tercapainya peningkatan Lembaga Perwakilan Rakyat Daerah	93%	Rp. 27.901.000	Sekretariat DPRD

No	Kabupaten /Kota	Kecamatan	Program	Kegiatan	Tolok Ukur	Target	Rupiah	SKPD
-1	-2	-3	-4	-5	-6	-7	-8	-9
9773	Sleman	Berbah	Program Peningkatan Kapasitas Lembaga Perwakilan Rakyat Daerah	Kunjungan Kerja Pimpinan Dan Anggota DPRD Dalam Daerah	Tercapainya peningkatan Lembaga Perwakilan Rakyat Daerah	93%	Rp. 4.282.000	Sekretariat DPRD
9774	Sleman	Cangkringan	Penganekaragaman konsumsi dan keamanan pangan	Pengembangan Diversifikasi Produk Antara	Persentase Pengawasan dan Pembinaan Keamanan Pangan	78%	Rp. 642.000	Badan Ketahanan Pangan dan Penyuluhan
9775	Sleman	Cangkringan	Penganekaragaman konsumsi dan keamanan pangan	Pengembangan Nilai-nilai Kearifan Lokal dalam Pemanfaatan Lahan Pekarangan	Persentase Pengawasan dan Pembinaan Keamanan Pangan	78%	Rp. 5.642.000	Badan Ketahanan Pangan dan Penyuluhan
9776	Sleman	Cangkringan	Penganekaragaman konsumsi dan keamanan pangan	Pengembangan budaya pangan lokal dan tradisional	Persentase Pengawasan dan Pembinaan Keamanan Pangan	78%	Rp. 10.642.000	Badan Ketahanan Pangan dan Penyuluhan
9777	Sleman	Cangkringan	Program Pemberdayaan Penyuluh Pertanian	Penguatan budaya kelembagaan pertanian	Meningkatnya kualitas penyuluh	61%	Rp. 17.250.000	Badan Ketahanan Pangan dan Penyuluhan
9778	Sleman	Cangkringan	Program Pengendalian Pencemaran dan Kerusakan Lingkungan Hidup	Pengawasan Pelaksanaan Kebijakan Bidang Lingkungan Hidup	Peningkatan Kualitas Lingkungan	3,89 %	Rp. 2.084.000	Badan Lingkungan Hidup
9779	Sleman	Cangkringan	Program Pengendalian Pencemaran dan Kerusakan Lingkungan Hidup	Pembinaan Teknis Pelaksanaan A M D A L, U K L-U P L, Dan D P L	Peningkatan Kualitas Lingkungan	3,89 %	Rp. 1.667.000	Badan Lingkungan Hidup
9780	Sleman	Cangkringan	Program Pengendalian Pencemaran dan Kerusakan Lingkungan Hidup	Pondok Pesantren Berwawasan Lingkungan Hidup	Peningkatan Kualitas Lingkungan	3,89 %	Rp. 1.334.000	Badan Lingkungan Hidup
9781	Sleman	Cangkringan	Program Pengendalian Pencemaran dan Kerusakan Lingkungan Hidup	Pengendalian Pencemaran Air	Peningkatan Kualitas Lingkungan	3,89 %	Rp. 20.082.000	Badan Lingkungan Hidup
9782	Sleman	Cangkringan	Program Pengendalian Pencemaran dan Kerusakan Lingkungan Hidup	Pengendalian B3 Dan Limbah B3	Peningkatan Kualitas Lingkungan	3,89 %	Rp. 1.000.000	Badan Lingkungan Hidup
9783	Sleman	Cangkringan	Program Pengendalian Pencemaran dan Kerusakan Lingkungan Hidup	Pengembangan Kapasitas Kader lingkungan hidup	Peningkatan Kualitas Lingkungan	3,89 %	Rp. 2.770.000	Badan Lingkungan Hidup
9784	Sleman	Cangkringan	Program Perlindungan dan Konservasi Sumber Daya Alam	Konservasi Sumber Daya Air Dan Pengendalian Kerusakan Sumber-Sumber Air	LuasLahan yang TerkonservasiTerhadapLuasan Total Lahan	10%	Rp. 36.843.000	Badan Lingkungan Hidup
9785	Sleman	Cangkringan	Program Perlindungan dan Konservasi Sumber Daya Alam	Pengendalian Kerusakan Hutan Dan Lahan	LuasLahan yang TerkonservasiTerhadapLuasan Total Lahan	10%	Rp. 254.000.000	Badan Lingkungan Hidup
9786	Sleman	Cangkringan	Program Perlindungan dan Konservasi Sumber Daya Alam	Peningkatan Peran Serta Mayarakat Dalam Perlindungan dan Konservasi SDA	LuasLahan yang TerkonservasiTerhadapLuasan Total Lahan	10%	Rp. 3.125.000	Badan Lingkungan Hidup
9787	Sleman	Cangkringan	Program Peningkatan Kualitas dan Akses Informasi Sumber Daya Alam dan Lingkungan Hidup	Penguatan Jejaring Informasi Lingkungan Pusat dan Daerah	Prosentase Peningkatan Akses Inforamasi Sumber Daya Air dan Lingkungan Hidup	20%	Rp. 642.000	Badan Lingkungan Hidup
9788	Sleman	Cangkringan	Program Penguatan Kelembagaan Pengarusutamaan Gender	Pembinaan P2WKSS	Persentase pembinaan organisasi perempuan	46%	Rp. 1.026.000	Badan Pemberdayaan Perempuan dan Masyarakat
9789	Sleman	Cangkringan	Program Peningkatan Kualitas Hidup dan Perlindungan Perempuan	Pelayanan Perlindungan Perempuan dan Anak Korban Kekerasan	Rasio kekerasan terhadap perempuan	0.04 .	Rp. 5.129.000	Badan Pemberdayaan Perempuan dan Masyarakat
9790	Sleman	Cangkringan	Program Peningkatan Kualitas Hidup dan Perlindungan Perempuan	Gerakan Sayang Ibu	Rasio kekerasan terhadap perempuan	0.04 .	Rp. 1.090.000	Badan Pemberdayaan Perempuan dan Masyarakat
9791	Sleman	Cangkringan	Program Peningkatan Kualitas Hidup dan Perlindungan Perempuan	Pengembangan Sistem Informasi Gender dan Anak	Rasio kekerasan terhadap perempuan	0.04 .	Rp. 1.058.000	Badan Pemberdayaan Perempuan dan Masyarakat
9792	Sleman	Cangkringan	Program Peningkatan Kualitas Hidup dan Perlindungan Perempuan	Updating Data Terpilah Gender dan Anak	Rasio kekerasan terhadap perempuan	0.04 .	Rp. 1.481.000	Badan Pemberdayaan Perempuan dan Masyarakat
9793	Sleman	Cangkringan	Program Peningkatan Kualitas Hidup dan Perlindungan Anak	Kajian Data Perlindungan Anak	Rasio kekerasan terhadap anak	0,23 .	Rp. 1.347.000	Badan Pemberdayaan Perempuan dan Masyarakat
9794	Sleman	Cangkringan	Program Peningkatan Partisipasi Ekonomi Perempuan	Pameran hasil karya perempuan di bidang pembangunan	Persentase Partisipasi Perempuan di Lembaga Swasta	95,4 %	Rp. 1.090.000	Badan Pemberdayaan Perempuan dan Masyarakat
9795	Sleman	Cangkringan	Program Peningkatan Kesejahteraan Keluarga	Peningkatan dan Fasilatisasi ketahanan keluarga sejahtera	Persentase Jumlah Keluarga Pra Sejahtera dan Keluarga Sejahtera I	44,60 %	Rp. 8.334.000	Badan Pemberdayaan Perempuan dan Masyarakat
9796	Sleman	Cangkringan	Program Pengembangan Bina Keluarga	Pengembangan ketahanan dan Keberdayaan keluarga	Persentase Kelompok Bina Keluarga percontohan	31,20 %	Rp. 7.500.000	Badan Pemberdayaan Perempuan dan Masyarakat
9797	Sleman	Cangkringan	Program peningkatan keberdayaan masyarakat perdesaan	Pemberdayaan Lembaga dan Organisasi Masyarakat Pedesaan	Terselenggaranya Peningkatan Keberdayaan Masyarakat Pedesaan	38,94 %	Rp. 29.165.000	Badan Pemberdayaan Perempuan dan Masyarakat
9798	Sleman	Cangkringan	Program pengembangan lembaga ekonomi pedesaan	Pelatihan Keterampilan Manajemen BUMDES	Terselenggaranya peningkatan ketahanan ekonomi masyarakat	33,08 %	Rp. 2.500.000	Badan Pemberdayaan Perempuan dan Masyarakat
9799	Sleman	Cangkringan	Program pengembangan lembaga ekonomi pedesaan	Pengembangan Kemitraan Swasta dan Usaha Mikro Kecil Menengah di Pedesaan	Terselenggaranya peningkatan ketahanan ekonomi masyarakat	33,08 %	Rp. 3.750.000	Badan Pemberdayaan Perempuan dan Masyarakat

No	Kabupaten /Kota	Kecamatan	Program	Kegiatan	Tolok Ukur	Target	Rupiah	SKPD
-1	-2	-3	-4	-5	-6	-7	-8	-9
9800	Sleman	Cangkringan	Program pengembangan lembaga ekonomi pedesaan	Koordinasi Lumbung Pangan	Terselenggaranya peningkatan ketahanan ekonomi masyarakat	33,08 %	Rp. 1.563.000	Badan Pemberdayaan Perempuan dan Masyarakat
9801	Sleman	Cangkringan	Program pengembangan lembaga ekonomi pedesaan	Pembentukan, Pembinaan, dan Pengembangan BUMDES	Terselenggaranya peningkatan ketahanan ekonomi masyarakat	33,08 %	Rp. 1.957.000	Badan Pemberdayaan Perempuan dan Masyarakat
9802	Sleman	Cangkringan	Program Peningkatan Partisipasi Masyarakat Dalam Membangun Desa	Fasilitasi dan Koordinasi PNPM Mandiri Perdesaan	Terselenggaranya peningkatan kuantitas dan kualitas partisipasi masyarakat dalam	34%	Rp. 3.572.000	Badan Pemberdayaan Perempuan dan Masyarakat
9803	Sleman	Cangkringan	Program Peningkatan Kapasitas Pemberdayaan Pemerintah Desa	Fasilitasi Pokja Profil Desa/Kelurahan	Persentase profil desa sesuai standar	55%	Rp. 513.000	Badan Pemberdayaan Perempuan dan Masyarakat
9804	Sleman	Cangkringan	Program peningkatan keberdayaan masyarakat perdesaan	Fasilitasi dan Pembinaan Tim Penggerak PKK Daerah Istimewa Yogyakarta	Terselenggaranya Peningkatan Keberdayaan Masyarakat Pedesaan	38,94 %	Rp. 6.250.000	Badan Pemberdayaan Perempuan dan Masyarakat
9805	Sleman	Cangkringan	Program peningkatan keberdayaan masyarakat perdesaan	Revitalisasi Budaya Gotong-royong	Terselenggaranya Peningkatan Keberdayaan Masyarakat Pedesaan	38,94 %	Rp. 0	Badan Pemberdayaan Perempuan dan Masyarakat
9806	Sleman	Cangkringan	Program peningkatan keberdayaan masyarakat perdesaan	Penyelenggaran Pendidikan dan Pelatihan Tenaga Teknis dan Masyarakat	Terselenggaranya Peningkatan Keberdayaan Masyarakat Pedesaan	38,94 %	Rp. 1.667.000	Badan Pemberdayaan Perempuan dan Masyarakat
9807	Sleman	Cangkringan	Program Pembinaan Pelestarian Nilai-nilai Kepahlawanan, Keperintisan, dan Kesetiakawanan Sosial (K 3	Fasilitasi Tempat-tempat Bersejarah Perjuangan Bangsa	Persentase PSKS terbina, dalam hal Pelestarian Nilai2 Kepahlawanan, Keperintisan	45%	Rp. 3.335.000	Dinas Sosial
9808	Sleman	Cangkringan	Program Pemberdayaan Potensi Sumber Kesejahteraan Sosial (PSKS)	Pelatihan Dan Penataran P S M	Persentase PSKS dalam usaha kesejahteraan sosial	66,40 %	Rp. 4.488.000	Dinas Sosial
9809	Sleman	Cangkringan	Program Pemberdayaan Potensi Sumber Kesejahteraan Sosial (PSKS)	Pelatihan dan Penataran TKSK	Persentase PSKS dalam usaha kesejahteraan sosial	66,40 %	Rp. 7.975.000	Dinas Sosial
9810	Sleman	Cangkringan	Program Pendidikan Anak Usia Dini	Pengembangan Data dan Informasi Pendidikan Anak Usia Dini	APK PAUD	82%	Rp. 3.221.000	Dinas Pendidikan, Pemuda dan Olah Raga
9811	Sleman	Cangkringan	Program Wajib Belajar Pendidikan Dasar Sembilan Tahun	Penyediaan Bantuan Operasional Sekolah (BOS)/Bantuan Operasional Sekolah Daerah (BOSDA) Jenjang Dikdas	Persentase layanan pendidikan wajib belajar pendidikan dasar sembilan tahun	82.55%	Rp. 3.965.640.000	Dinas Pendidikan, Pemuda dan Olah Raga
9812	Sleman	Cangkringan	Program Wajib Belajar Pendidikan Dasar Sembilan Tahun	Penyelenggaraaan Program Paket B Setara SMP	Persentase layanan pendidikan wajib belajar pendidikan dasar sembilan tahun	82.55%	Rp. 3.482.000	Dinas Pendidikan, Pemuda dan Olah Raga
9813	Sleman	Cangkringan	Program Pendidikan Menengah	Penyediaan Beasiswa Bagi Keluarga Tidak Mampu	Persentase layanan pendidikan menengah	81,35 %	Rp. 124.160.000	Dinas Pendidikan, Pemuda dan Olah Raga
9814	Sleman	Cangkringan	Program Wajib Belajar Pendidikan Dasar Sembilan Tahun	Penyelenggaraan Ujian SD/MI	Persentase layanan pendidikan wajib belajar pendidikan dasar sembilan tahun	82.55%	Rp. 17.535.000	Dinas Pendidikan, Pemuda dan Olah Raga
9815	Sleman	Cangkringan	Program Wajib Belajar Pendidikan Dasar Sembilan Tahun	Penyediaan Beasiswa Prestasi	Persentase layanan pendidikan wajib belajar pendidikan dasar sembilan tahun	82.55%	Rp. 12.821.000	Dinas Pendidikan, Pemuda dan Olah Raga
9816	Sleman	Cangkringan	Program Wajib Belajar Pendidikan Dasar Sembilan Tahun	Kartu Cerdas Jenjang Dikdas	Persentase layanan pendidikan wajib belajar pendidikan dasar sembilan tahun	82.55%	Rp. 41.581.000	Dinas Pendidikan, Pemuda dan Olah Raga
9817	Sleman	Cangkringan	Program Pendidikan Tinggi	Pemberian Bantuan Biaya Pendidikan Mahasiswa/Bea Mahasiswa	Persentase layanan pendidikan tinggi	274.000 Orang	Rp. 28.538.000	Dinas Pendidikan, Pemuda dan Olah Raga
9818	Sleman	Cangkringan	Program manajemen Pelayanan pendidikan	Pendataan Pendidikan Pengembangan Aplikasi Pendataan dan E-Administrasi	Persentase kelancaran dan keberhasilan manajemen layanan pendidikan	74,47 %	Rp. 5.129.000	Dinas Pendidikan, Pemuda dan Olah Raga
9819	Sleman	Cangkringan	Program manajemen Pelayanan pendidikan	Penyelenggaraan Ujian	Persentase kelancaran dan keberhasilan manajemen layanan pendidikan	74,47 %	Rp. 50.262.000	Dinas Pendidikan, Pemuda dan Olah Raga
9820	Sleman	Cangkringan	Program manajemen Pelayanan pendidikan	Pengembangan Minat Jurnalistik Siswa	Persentase kelancaran dan keberhasilan manajemen layanan pendidikan	74,47 %	Rp. 7.693.000	Dinas Pendidikan, Pemuda dan Olah Raga
9821	Sleman	Cangkringan	Program Pendidikan Karakter Berbasis Budaya	Penguatan pembelajaran Sastra Jawa	Persentase satuan pendidikan yang menerapkan model pendidikan berbasis budaya	5%	Rp. 25.642.000	Dinas Pendidikan, Pemuda dan Olah Raga
9822	Sleman	Cangkringan	Program akselerasi pengembangan pendidikan terkemuka	Layanan Mobile "learning Service"	Presentase Satuan Pendidikan yang menerapkan pembelajaran berbasis TIK	45%	Rp. 10.013.000	Dinas Pendidikan, Pemuda dan Olah Raga
9823	Sleman	Cangkringan	Program Pendidikan Menengah	Penyediaan BOS/BOSDA SM	Persentase layanan pendidikan menengah	81,35 %	Rp. 0	Dinas Pendidikan, Pemuda dan Olah Raga
9824	Sleman	Cangkringan	Program Pendidikan Karakter Berbasis Budaya	Penyusunan Buku Seri Pengenalan Budaya DIY	Persentase satuan pendidikan yang menerapkan model pendidikan berbasis budaya	5%	Rp. 12.821.000	Dinas Pendidikan, Pemuda dan Olah Raga
9825	Sleman	Cangkringan	Program manajemen Pelayanan pendidikan	Pemetaan Sekolah Rawan Bencana	Persentase kelancaran dan keberhasilan manajemen layanan pendidikan	74,47 %	Rp. 1.924.000	Dinas Pendidikan, Pemuda dan Olah Raga
9826	Sleman	Cangkringan	Program Peningkatan Prestasi Olah Raga	Pembibitan dan Pembinaan Olahragawan Berbakat	Cakupan Peningkatan Prestasi Cabang Olahraga	23 medali	Rp. 17.949.000	Dinas Pendidikan, Pemuda dan Olah Raga

No	Kabupaten /Kota	Kecamatan	Program	Kegiatan	Tolok Ukur	Target	Rupiah	SKPD
-1	-2	-3	-4	-5	-6	-7	-8	-9
9827	Sleman	Cangkringan	Program Pengembangan Transportasi Berbasis Keistimewaan	Pemasangan Penyesuaian Toponimi Jalan	Prosentase Dukungan Sarpras Transportasi pada kawasan budaya	23%	Rp. 6.411.000	Dinas Perhubungan, Komunikasi dan Informatika
9828	Sleman	Cangkringan	Program Perlindungan dan Konservasi Sumber Daya Hutan	Pengembangan Tanaman Berbasis Konservasi	Persentase luas hutan	31,84 %	Rp. 61.621.000	Dinas Kehutanan dan Perkebunan
9829	Sleman	Cangkringan	Program Rehabilitasi Hutan dan Lahan	Pembinaan Pengelolaan DAS Berkelanjutan dan berbasis Budaya	Terwujudnya Rehabilitasi Hutan dan Lahan	27.000 Ha	Rp. 29.528.000	Dinas Kehutanan dan Perkebunan
9830	Sleman	Cangkringan	Program Peningkatan Kualitas SDM dan Kelembagaan Perikanan dan Kelautan	Pengembangan Budaya Bahari untuk Peningkatan Kesejahteraan Masyarakat	Peningkatan sistem penyuluhan kelautan dan perikanan	115,42 sektor	Rp. 13.630.000	Dinas Kelautan dan Perikanan
9831	Sleman	Cangkringan	Program Peningkatan Kualitas SDM dan Kelembagaan Perikanan dan Kelautan	Fasilitasi Forum Mina Budaya	Peningkatan sistem penyuluhan kelautan dan perikanan	115,42 sektor	Rp. 6.244.000	Dinas Kelautan dan Perikanan
9832	Sleman	Cangkringan	Program Peningkatan Kualitas SDM dan Kelembagaan Perikanan dan Kelautan	Budaya Bahari, Konservasi dan Rehabilitasi dengan Kearifan Lokal	Peningkatan sistem penyuluhan kelautan dan perikanan	115,42 sektor	Rp. 1.904.000	Dinas Kelautan dan Perikanan
9833	Sleman	Cangkringan	Program Pengembangan Wilayah Transmigrasi	Seleksi Calon Transmigran Tingkat Provinsi	Pengembangan Wilayah Transmigrasi	150 KK	Rp. 1.711.000	Dinas Tenaga Kerja dan Transmigrasi
9834	Sleman	Cangkringan	Program Pengembangan Wilayah Transmigrasi	Pemeriksaan Kesehatan Calon Transmigran	Pengembangan Wilayah Transmigrasi	150 KK	Rp. 777.000	Dinas Tenaga Kerja dan Transmigrasi
9835	Sleman	Cangkringan	Program Pengembangan Wilayah Transmigrasi	Pelatihan Transmigrasi Regional	Pengembangan Wilayah Transmigrasi	150 KK	Rp. 4.169.000	Dinas Tenaga Kerja dan Transmigrasi
9836	Sleman	Cangkringan	Program Peningkatan Kesempatan Kerja	Pemberdayaan Masyarakat Setengah Penganggur melalui Fasilitasi Kelompok Kerja Produktif Buruh Informal	Peningkatan Kesempatan Kerja	46%	Rp. 1.741.000	Dinas Tenaga Kerja dan Transmigrasi
9837	Sleman	Cangkringan	Program Peningkatan Kesempatan Kerja	Pemberdayaan Tenaga Kerja Akibat PHK	Peningkatan Kesempatan Kerja	46%	Rp. 3.975.000	Dinas Tenaga Kerja dan Transmigrasi
9838	Sleman	Cangkringan	Program Peningkatan Kesempatan Kerja	Pembentukan Wira Usaha Baru Melalui Pendayagunaan Tenaga Kerja Pemuda Mandiri Profesional	Peningkatan Kesempatan Kerja	46%	Rp. 4.541.000	Dinas Tenaga Kerja dan Transmigrasi
9839	Sleman	Cangkringan	Program Peningkatan Kesempatan Kerja	Pembentukan Wira Usaha Baru Melalui Pendayagunaan Tenaga Kerja Mandiri Terdidik	Peningkatan Kesempatan Kerja	46%	Rp. 9.872.000	Dinas Tenaga Kerja dan Transmigrasi
9840	Sleman	Cangkringan	Program Peningkatan Kesempatan Kerja	Pembentukan kelompok usaha melalui perluasan kerja sistem padat karya (PKSPK) dan pendampingan	Peningkatan Kesempatan Kerja	46%	Rp. 21.635.000	Dinas Tenaga Kerja dan Transmigrasi
9841	Sleman	Cangkringan	Program Peningkatan Kesempatan Kerja	Pengurangan pengangguran melalui padat karya infrastuktur	Peningkatan Kesempatan Kerja	46%	Rp. 38.196.000	Dinas Tenaga Kerja dan Transmigrasi
9842	Sleman	Cangkringan	Program Peningkatan Kesempatan Kerja	Pengurangan pengangguran melalui penerapan teknologi tepat guna (TTG)	Peningkatan Kesempatan Kerja	46%	Rp. 5.949.000	Dinas Tenaga Kerja dan Transmigrasi
9843	Sleman	Cangkringan	Program Peningkatan Kesempatan Kerja	Pembinaan dan Penempatan Tenaga Kerja AKAD	Peningkatan Kesempatan Kerja	46%	Rp. 5.436.000	Dinas Tenaga Kerja dan Transmigrasi
9844	Sleman	Cangkringan	Program Peningkatan Kesempatan Kerja	Pembinaan angkatan kerja khusus	Peningkatan Kesempatan Kerja	46%	Rp. 4.966.000	Dinas Tenaga Kerja dan Transmigrasi
9845	Sleman	Cangkringan	Program Peningkatan Kesempatan Kerja	Penyebaran informasi pasar kerja	Peningkatan Kesempatan Kerja	46%	Rp. 259.000	Dinas Tenaga Kerja dan Transmigrasi
9846	Sleman	Cangkringan	Program Pelayanan Pengawasan Lembaga Ketenagakerjaan	Perlindungan Tenaga Kerja Wanita	Persentase perusahaan yang melaksanakan K3 sesuai dengan standar/ peratura	22%	Rp. 1.047.000	Dinas Tenaga Kerja dan Transmigrasi
9847	Sleman	Cangkringan	Program Pelayanan Pengawasan Lembaga Ketenagakerjaan	Penilaian Nihil Kecelakaan Kerja	Persentase perusahaan yang melaksanakan K3 sesuai dengan standar/ peratura	22%	Rp. 379.000	Dinas Tenaga Kerja dan Transmigrasi
9848	Sleman	Cangkringan	Program Pelayanan Pengawasan Lembaga Ketenagakerjaan	Peningkatan pengawasan norma kerja dan K3	Persentase perusahaan yang melaksanakan K3 sesuai dengan standar/ peratura	22%	Rp. 970.000	Dinas Tenaga Kerja dan Transmigrasi
9849	Sleman	Cangkringan	Program Pelayanan Pengawasan Lembaga Ketenagakerjaan	Pemeriksaan Alat-Alat Keselamatan dan Kesehatan Kerja (K3)	Persentase perusahaan yang melaksanakan K3 sesuai dengan standar/ peratura	22%	Rp. 2.233.000	Dinas Tenaga Kerja dan Transmigrasi
9850	Sleman	Cangkringan	Program Peningkatan Kualitas dan Produktivitas Tenaga Kerja	Sertifikasi Uji Kompetensi Tenaga Kerja	Peningkatan Kualitas dan Produktivitas Tenaga Kerja	40%	Rp. 1.469.000	Dinas Tenaga Kerja dan Transmigrasi
9851	Sleman	Cangkringan	Program Peningkatan mutu pelayanan lembaga ketenagakerjaan	Pembinaan Asosiasi Profesi Bidang Pelatihan Kerja	Persentase Besaran tenaga kerja yang mendapatkan pelatihan berbasis kompetensi	46%	Rp. 215.000	Dinas Tenaga Kerja dan Transmigrasi
9852	Sleman	Cangkringan	Program Peningkatan Kualitas dan Produktivitas Tenaga Kerja	Pelatihan Ketrampilan Institusional Bagi Pencaker	Peningkatan Kualitas dan Produktivitas Tenaga Kerja	40%	Rp. 15.472.000	Dinas Tenaga Kerja dan Transmigrasi
9853	Sleman	Cangkringan	Program Peningkatan Kualitas dan Produktivitas Tenaga Kerja	Pelatihan Ketrampilan Keliling Mobil Training Unit	Peningkatan Kualitas dan Produktivitas Tenaga Kerja	40%	Rp. 37.019.000	Dinas Tenaga Kerja dan Transmigrasi

No	Kabupaten /Kota	Kecamatan	Program	Kegiatan	Tolok Ukur	Target	Rupiah	SKPD
-1	-2	-3	-4	-5	-6	-7	-8	-9
9854	Sleman	Cangkringan	Program Peningkatan Kualitas dan Produktivitas Tenaga Kerja	Pelatihan Ketrampilan Swadana	Peningkatan Kualitas dan Produktivitas Tenaga Kerja	40%	Rp. 4.267.000	Dinas Tenaga Kerja dan Transmigrasi
9855	Sleman	Cangkringan	Program Peningkatan Kualitas dan Produktivitas Tenaga Kerja	Pelatihan Ketrampilan Teknologi tepat guna untuk usaha mandiri	Peningkatan Kualitas dan Produktivitas Tenaga Kerja	40%	Rp. 5.254.000	Dinas Tenaga Kerja dan Transmigrasi
9856	Sleman	Cangkringan	Program Peningkatan Kualitas dan Produktivitas Tenaga Kerja	Sertifikasi Uji Kompetensi Pencari Kerja	Peningkatan Kualitas dan Produktivitas Tenaga Kerja	40%	Rp. 1.035.000	Dinas Tenaga Kerja dan Transmigrasi
9857	Sleman	Cangkringan	Program Pelayanan Penyelesaian Perselisihan Hubungan Industrial	Identifikasi Penangguhan Upah Minimum di DIY	Persentase Besaran kasus yang diselesaikan dengan Perjanjian Bersama (PB)	46%	Rp. 449.000	Dinas Tenaga Kerja dan Transmigrasi
9858	Sleman	Cangkringan	Program Peningkatan Kesempatan Kerja	Pengembangan Produktivitas melalui pelatihan peningkatan produktivitas bagi pencari kerja/mantan	Peningkatan Kesempatan Kerja	46%	Rp. 5.121.000	Dinas Tenaga Kerja dan Transmigrasi
9859	Sleman	Cangkringan	Program Pelayanan Penyelesaian Perselisihan Hubungan Industrial	Koordinasi Dewan Pengupahan DIY	Persentase Besaran kasus yang diselesaikan dengan Perjanjian Bersama (PB)	46%	Rp. 2.640.000	Dinas Tenaga Kerja dan Transmigrasi
9860	Sleman	Cangkringan	Program Peningkatan Kualitas dan Produktivitas Tenaga Kerja	Pengembangan Produktivitas bagi Tenaga Kerja Perusahaan	Peningkatan Kualitas dan Produktivitas Tenaga Kerja	40%	Rp. 2.051.000	Dinas Tenaga Kerja dan Transmigrasi
9861	Sleman	Cangkringan	Program Peningkatan Kualitas dan Produktivitas Tenaga Kerja	Pembinaan Peserta Pasca Pemagangan di Jepang	Peningkatan Kualitas dan Produktivitas Tenaga Kerja	40%	Rp. 1.394.000	Dinas Tenaga Kerja dan Transmigrasi
9862	Sleman	Cangkringan	Program Peningkatan Kualitas dan Produktivitas Tenaga Kerja	Pembinaan peserta pemagangan ke perusahaan	Peningkatan Kualitas dan Produktivitas Tenaga Kerja	40%	Rp. 10.089.000	Dinas Tenaga Kerja dan Transmigrasi
9863	Sleman	Cangkringan	Program Peningkatan Kualitas dan Produktivitas Tenaga Kerja	Rekrutmen dan Seleksi Calon Peserta Pemagangan ke Jepang	Peningkatan Kualitas dan Produktivitas Tenaga Kerja	40%	Rp. 10.257.000	Dinas Tenaga Kerja dan Transmigrasi
9864	Sleman	Cangkringan	Program Peningkatan Kualitas dan Produktivitas Tenaga Kerja	Sosialisasi Program Pemagangan ke Jepang	Peningkatan Kualitas dan Produktivitas Tenaga Kerja	40%	Rp. 137.000	Dinas Tenaga Kerja dan Transmigrasi
9865	Sleman	Cangkringan	Program Peningkatan Kualitas dan Produktivitas Tenaga Kerja	Pembinaan Peserta Pasca Pemagangan ke Perusahaan	Peningkatan Kualitas dan Produktivitas Tenaga Kerja	40%	Rp. 2.620.000	Dinas Tenaga Kerja dan Transmigrasi
9866	Sleman	Cangkringan	Program Pelayanan Penyelesaian Perselisihan Hubungan Industrial	Pemantauan perusahaan rawan perselisihan Hubungan Industrial	Persentase Besaran kasus yang diselesaikan dengan Perjanjian Bersama (PB)	46%	Rp. 398.000	Dinas Tenaga Kerja dan Transmigrasi
9867	Sleman	Cangkringan	Program Pelayanan Penyelesaian Perselisihan Hubungan Industrial	Peningkatan pemahaman penyelesaian kasus hubungan industrial bagi mediator	Persentase Besaran kasus yang diselesaikan dengan Perjanjian Bersama (PB)	46%	Rp. 309.000	Dinas Tenaga Kerja dan Transmigrasi
9868	Sleman	Cangkringan	Program Pelayanan Penyelesaian Perselisihan Hubungan Industrial	Penyelesaian Kasus Perselisihan Hubungan Industrial (PHI) Tingkat Provinsi	Persentase Besaran kasus yang diselesaikan dengan Perjanjian Bersama (PB)	46%	Rp. 318.000	Dinas Tenaga Kerja dan Transmigrasi
9869	Sleman	Cangkringan	Program Pelayanan Pengawasan Lembaga Ketenagakerjaan	Pengujian Lingkungan Kerja	Persentase perusahaan yang melaksanakan K3 sesuai dengan standar/ peratura	22%	Rp. 3.526.000	Dinas Tenaga Kerja dan Transmigrasi
9870	Sleman	Cangkringan	Program Pelayanan Pengawasan Lembaga Ketenagakerjaan	Perlindungan tenaga kerja diluar hubungan kerja	Persentase perusahaan yang melaksanakan K3 sesuai dengan standar/ peratura	22%	Rp. 530.000	Dinas Tenaga Kerja dan Transmigrasi
9871	Sleman	Cangkringan	Program Peningkatan mutu pelayanan lembaga ketenagakerjaan	Penyuluhan Pembinaan dan Perlindungan CTKI/TKI	Persentase Besaran tenaga kerja yang mendapatkan pelatihan berbasis kompetensi	46%	Rp. 315.000	Dinas Tenaga Kerja dan Transmigrasi
9872	Sleman	Cangkringan	Program Peningkatan Kualitas dan Produktivitas Tenaga Kerja	Sertifikasi Asesor Kompetensi	Peningkatan Kualitas dan Produktivitas Tenaga Kerja	40%	Rp. 480.000	Dinas Tenaga Kerja dan Transmigrasi
9873	Sleman	Cangkringan	Program Peningkatan Kualitas dan Produktivitas Tenaga Kerja	Sertifikasi Uji Kompetensi Instruktur	Peningkatan Kualitas dan Produktivitas Tenaga Kerja	40%	Rp. 454.000	Dinas Tenaga Kerja dan Transmigrasi
9874	Sleman	Cangkringan	Program Peningkatan Kualitas dan Produktivitas Tenaga Kerja	Bimtek Asesor Kompetensi (WPA)	Peningkatan Kualitas dan Produktivitas Tenaga Kerja	40%	Rp. 798.000	Dinas Tenaga Kerja dan Transmigrasi
9875	Sleman	Cangkringan	Program Peningkatan Kualitas dan Produktivitas Tenaga Kerja	Penyusunan Data Base Sertifikasi Kompetensi	Peningkatan Kualitas dan Produktivitas Tenaga Kerja	40%	Rp. 274.000	Dinas Tenaga Kerja dan Transmigrasi
9876	Sleman	Cangkringan	Program Peningkatan Kualitas dan Produktivitas Tenaga Kerja	Pelatihan Hiperkes dan Keselamatan Kerja Bagi Dokter Perusahaan	Peningkatan Kualitas dan Produktivitas Tenaga Kerja	40%	Rp. 4.771.000	Dinas Tenaga Kerja dan Transmigrasi
9877	Sleman	Cangkringan	Program Peningkatan Kualitas dan Produktivitas Tenaga Kerja	Pelatihan Hiperkes dan Keselamatan Kerja Bagi Guru SMK, SLTA berlaboratorium dan LPK	Peningkatan Kualitas dan Produktivitas Tenaga Kerja	40%	Rp. 527.000	Dinas Tenaga Kerja dan Transmigrasi
9878	Sleman	Cangkringan	Program Peningkatan Kualitas dan Produktivitas Tenaga Kerja	Pelatihan Hiperkes dan Keselamatan Kerja Bagi Teknisi Perusahaan	Peningkatan Kualitas dan Produktivitas Tenaga Kerja	40%	Rp. 635.000	Dinas Tenaga Kerja dan Transmigrasi
9879	Sleman	Cangkringan	Program Peningkatan Kualitas dan Produktivitas Tenaga Kerja	Pelatihan Hiperkes dan Keselamatan Kerja Bagi Pencaker	Peningkatan Kualitas dan Produktivitas Tenaga Kerja	40%	Rp. 689.000	Dinas Tenaga Kerja dan Transmigrasi
9880	Sleman	Cangkringan	Program Peningkatan Kualitas dan Produktivitas Tenaga Kerja	Pelatihan Hiperkes dan Keselamatan Kerja Bagi Paramedis	Peningkatan Kualitas dan Produktivitas Tenaga Kerja	40%	Rp. 527.000	Dinas Tenaga Kerja dan Transmigrasi

No	Kabupaten /Kota	Kecamatan	Program	Kegiatan	Tolok Ukur	Target	Rupiah	SKPD
-1	-2	-3	-4	-5	-6	-7	-8	-9
9881	Sleman	Cangkringan	Program Peningkatan Kesempatan Kerja	Pembinaan pengantar kerja dan petugas antar kerja	Peningkatan Kesempatan Kerja	46%	Rp. 182.000	Dinas Tenaga Kerja dan Transmigrasi
9882	Sleman	Cangkringan	Program Pengembangan Pemasaran Pariwisata	Peningkatan Pemanfaatan Teknologi Informasi Dalam Pemasaran Pariwisata	Tercapaianya pengembangan pemasaran pariwisata yang efektif dan efisien	14.595.763 Orang	Rp. 962.000	Dinas Pariwisata
9883	Sleman	Cangkringan	Program Peningkatan Produksi Hortikultura	Pengembangan Benih Sayuran di Tingkat Petani	Peningkatan produksi pertanian hortikultura	216831,8 ton	Rp. 30.000.000	Dinas Pertanian
9884	Sleman	Cangkringan	Program Peningkatan Pemasaran Hasil Produksi Pertanian/Perkebunan	Penyebarluasan Informasi Perbenihan	Terpromosikannya komoditas unggulan daerah	3 Komoditas	Rp. 642.000	Dinas Pertanian
9885	Sleman	Cangkringan	Program Peningkatan Produksi Tanaman Pangan	Pelayanan Sertifikasi Padi dan Palawija	Peningkatan produksi pertanian tanaman pangan	2.200.000 ton	Rp. 834.000	Dinas Pertanian
9886	Sleman	Cangkringan	Program Peningkatan Produksi Tanaman Pangan	Penyediaan Benih dan Pengembangan jabal Kedelai	Peningkatan produksi pertanian tanaman pangan	2.200.000 ton	Rp. 1.875.000	Dinas Pertanian
9887	Sleman	Cangkringan	Program Peningkatan Produksi Tanaman Pangan	Peningkatan Pendapatan Petani Melalui Pengolahan Hasil Tanaman Pangan	Peningkatan produksi pertanian tanaman pangan	2.200.000 ton	Rp. 16.796.000	Dinas Pertanian
9888	Sleman	Cangkringan	Program Peningkatan Produksi Tanaman Pangan	Fasilitasi Sarana Teknologi Budidaya Jagung Hibrida	Peningkatan produksi pertanian tanaman pangan	2.200.000 ton	Rp. 3.516.000	Dinas Pertanian
9889	Sleman	Cangkringan	Program Peningkatan Produksi Tanaman Pangan	Pengembangan dan Pembinaan Budidaya Garut	Peningkatan produksi pertanian tanaman pangan	2.200.000 ton	Rp. 2.032.000	Dinas Pertanian
9890	Sleman	Cangkringan	Program Peningkatan Produksi Tanaman Pangan	Pengembangan Tanaman Ubi Jalar	Peningkatan produksi pertanian tanaman pangan	2.200.000 ton	Rp. 2.942.000	Dinas Pertanian
9891	Sleman	Cangkringan	Program Peningkatan Produksi Tanaman Pangan	Penanganan Lahan Pertanian Berkelanjutan	Peningkatan produksi pertanian tanaman pangan	2.200.000 ton	Rp. 10.938.000	Dinas Pertanian
9892	Sleman	Cangkringan	Program Peningkatan Produksi Tanaman Pangan	Bimbingan dan Fasilitasi Sarana Pengendalian OPT dan Brigade Proteksi	Peningkatan produksi pertanian tanaman pangan	2.200.000 ton	Rp. 2.711.000	Dinas Pertanian
9893	Sleman	Cangkringan	Program Peningkatan Produksi Tanaman Pangan	Pemberdayaan Petani Pemandu SLPHT	Peningkatan produksi pertanian tanaman pangan	2.200.000 ton	Rp. 1.954.000	Dinas Pertanian
9894	Sleman	Cangkringan	Program Peningkatan Produksi Tanaman Pangan	SLPHT Tanaman Pangan & Hortikultura	Peningkatan produksi pertanian tanaman pangan	2.200.000 ton	Rp. 2.344.000	Dinas Pertanian
9895	Sleman	Cangkringan	Program Peningkatan Produksi Hasil Peternakan	Penumbuhan HMT di lahan marginal	Peningkatan populasi ternak	16.223.400 ekor	Rp. 1.539.000	Dinas Pertanian
9896	Sleman	Cangkringan	Program Peningkatan Produksi Hasil Peternakan	Pengembangan Ternak Sapi Potong	Peningkatan populasi ternak	16.223.400 ekor	Rp. 12.180.000	Dinas Pertanian
9897	Sleman	Cangkringan	Program Peningkatan Produksi Hasil Peternakan	Penanggulangan Penyakit Hewan Menular Strategis	Peningkatan populasi ternak	16.223.400 ekor	Rp. 962.000	Dinas Pertanian
9898	Sleman	Cangkringan	Program Peningkatan Produksi Hasil Peternakan	Pengembangan Ternak Sapi Perah	Peningkatan populasi ternak	16.223.400 ekor	Rp. 25.000.000	Dinas Pertanian
9899	Sleman	Cangkringan	Program Peningkatan Produksi Hasil Peternakan	Pemeliharaan Kesehatan dan Pencegahan Penyakit Menular Strategis (Pengujian Laboratoris)	Peningkatan populasi ternak	16.223.400 ekor	Rp. 3.206.000	Dinas Pertanian
9900	Sleman	Cangkringan	Program Peningkatan Produksi Hasil Peternakan	Pengembangan Pembibitan Ternak	Peningkatan populasi ternak	16.223.400 ekor	Rp. 19.872.000	Dinas Pertanian
9901	Sleman	Cangkringan	Program Peningkatan Produksi Hasil Peternakan	Kaji Terap Teknologi Peternakan	Peningkatan populasi ternak	16.223.400 ekor	Rp. 2.565.000	Dinas Pertanian
9902	Sleman	Cangkringan	Program Peningkatan Produksi Hasil Peternakan	Pengawasan Lalu Lintas Ternak	Peningkatan populasi ternak	16.223.400 ekor	Rp. 2.565.000	Dinas Pertanian
9903	Sleman	Cangkringan	Program Peningkatan Pemasaran Hasil Produksi Pertanian/Perkebunan	Peningkatan Keamanan Pangan Asal Hewan	Terpromosikannya komoditas unggulan daerah	3 Komoditas	Rp. 3.206.000	Dinas Pertanian
9904	Sleman	Cangkringan	Program Peningkatan Kualitas SDM dan Kelembagaan Petani	Peningkatan Kemampuan Lembaga Petani	Pelatihan bagi petani dan petugas	1,7 %	Rp. 1.154.000	Dinas Pertanian
9905	Sleman	Cangkringan	Program Peningkatan Pemasaran Hasil Produksi Pertanian/Perkebunan	Peningkatan Mutu dan keamanan pangan	Terpromosikannya komoditas unggulan daerah	3 Komoditas	Rp. 770.000	Dinas Pertanian
9906	Sleman	Cangkringan	Program Peningkatan Pemasaran Hasil Produksi Pertanian/Perkebunan	Penanganan pasca panen dan pengolahan hasil pertanian	Terpromosikannya komoditas unggulan daerah	3 Komoditas	Rp. 3.206.000	Dinas Pertanian
9907	Sleman	Cangkringan	Program Peningkatan Pemasaran Hasil Produksi Pertanian/Perkebunan	Penanganan Pascapanen dan Pengolahan Hasil Hortikultura	Terpromosikannya komoditas unggulan daerah	3 Komoditas	Rp. 8.334.000	Dinas Pertanian

No	Kabupaten /Kota	Kecamatan	Program	Kegiatan	Tolok Ukur	Target	Rupiah	SKPD
-1	-2	-3	-4	-5	-6	-7	-8	-9
9908	Sleman	Cangkringan	Program Peningkatan Produksi Tanaman Pangan	Penanggulangan Hama Terpadu Secara Alami	Peningkatan produksi pertanian tanaman pangan	2.200.000 ton	Rp. 8.201.000	Dinas Pertanian
9909	Sleman	Cangkringan	Program Peningkatan Produksi Hortikultura	Budaya Pengembangan Plasma Nutfah Hortikultura	Peningkatan produksi pertanian hortikultura	216831,8 ton	Rp. 1.471.000	Dinas Pertanian
9910	Sleman	Cangkringan	Program Peningkatan Produksi Hasil Peternakan	Budaya Pengembangan Plasma Nutfah Ternak	Peningkatan populasi ternak	16.223.400 ekor	Rp. 5.129.000	Dinas Pertanian
9911	Sleman	Cangkringan	Program Peningkatan Produksi Tanaman Pangan	Peningkatan Pendapatan Petani Melalui Agribisnis Tanaman Pangan	Peningkatan produksi pertanian tanaman pangan	2.200.000 ton	Rp. 7.372.000	Dinas Pertanian
9912	Sleman	Cangkringan	Program Peningkatan Produksi Hortikultura	Peningkatan Pendapatan Petani Melalui Agribisnis Hortikultura	Peningkatan produksi pertanian hortikultura	216831,8 ton	Rp. 7.372.000	Dinas Pertanian
9913	Sleman	Cangkringan	Program Peningkatan Produksi Hasil Peternakan	Peningkatan Pendapatan Petani Melalui Agribisnis Peternakan	Peningkatan populasi ternak	16.223.400 ekor	Rp. 7.372.000	Dinas Pertanian
9914	Sleman	Cangkringan	Program Peningkatan Produksi Hortikultura	SLPHT Tanaman Hortikultura	Peningkatan produksi pertanian hortikultura	216831,8 ton	Rp. 2.174.000	Dinas Pertanian
9915	Sleman	Cangkringan	Program Peningkatan Produksi Hortikultura	Fasilitasi Sarana Pengendalian OPT dan Brigade Proteksi Hortikultura	Peningkatan produksi pertanian hortikultura	216831,8 ton	Rp. 2.957.000	Dinas Pertanian
9916	Sleman	Cangkringan	Program Peningkatan Produksi Tanaman Pangan	Peningkatan Pengelolaan Sumberdaya Air Wilayah Sungai dan Pengelolaan Irigasi Partisipatif (Loan WISMP)	Peningkatan produksi pertanian tanaman pangan	2.200.000 ton	Rp. 3.504.000	Dinas Pertanian
9917	Sleman	Cangkringan	Program pengembangan dan Pembinaan BUMD serta Lembaga Keuangan Mikro	Pembinaan BUKP	Persentase pendapatan BUMD terhadap penyertaan modal	22 `	Rp. 2.565.000	Dinas Pendapatan, Pengelolaan Keuangan dan Aset
9918	Sleman	Cangkringan	Program Peningkatan Dan Pengembangan Pengelolaan Keuangan Daerah	Intensifikasi dan Ekstensifikasi Sumber-sumber Pendapatan di KPPD Sleman	Persentase Peningkatan PAD	10,04 %	Rp. 82.476.000	Dinas Pendapatan, Pengelolaan Keuangan dan Aset
9919	Sleman	Cangkringan	Program Peningkatan Sistem Pengawasan Internal dan Pengendalian Pelaksanaan Kebijakan KDH	Pelaksanaan Pengawasan Internal Secara Berkala	Laporan Hasil Pemeriksaan Reguler, Laporan Kormonev, SK Gubernur PKPT, Laporan Hasil	45%	Rp. 26.521.000	Inspektorat
9920	Sleman	Cangkringan	Program Peningkatan Sistem Pengawasan Internal dan Pengendalian Pelaksanaan Kebijakan KDH	Koordinasi Pengawasan Yang Lebih Komprehensif	Laporan Hasil Pemeriksaan Reguler, Laporan Kormonev, SK Gubernur PKPT, Laporan Hasil	45%	Rp. 874.000	Inspektorat
9921	Sleman	Cangkringan	Program Peningkatan Sistem Pengawasan Internal dan Pengendalian Pelaksanaan Kebijakan KDH	Evaluasi Kinerja Penyelenggaraan Pemerintah Daerah	Laporan Hasil Pemeriksaan Reguler, Laporan Kormonev, SK Gubernur PKPT, Laporan Hasil	45%	Rp. 1.239.000	Inspektorat
9922	Sleman	Cangkringan	Program Peningkatan Sistem Pengawasan Internal dan Pengendalian Pelaksanaan Kebijakan KDH	Gelar Pengawasan Daerah dan Pemutakhiran Data Tindak Lanjut Hasil Pengawasan	Laporan Hasil Pemeriksaan Reguler, Laporan Kormonev, SK Gubernur PKPT, Laporan Hasil	45%	Rp. 1.880.000	Inspektorat
9923	Sleman	Cangkringan	Program Peningkatan Sistem Pengawasan Internal dan Pengendalian Pelaksanaan Kebijakan KDH	Monitoring, Evaluasi dan Inventarisasi Temuan Pengawasan	Laporan Hasil Pemeriksaan Reguler, Laporan Kormonev, SK Gubernur PKPT, Laporan Hasil	45%	Rp. 868.000	Inspektorat
9924	Sleman	Cangkringan	Program Peningkatan Sistem Pengawasan Internal dan Pengendalian Pelaksanaan Kebijakan KDH	Pemeriksaan Khusus di Lingkungan Pemerintah Daerah	Laporan Hasil Pemeriksaan Reguler, Laporan Kormonev, SK Gubernur PKPT, Laporan Hasil	45%	Rp. 7.940.000	Inspektorat
9925	Sleman	Cangkringan	Program Peningkatan Sarana dan Prasarana Aparatur	Pengadaan Peralatan Gedung Kantor	Prosentase penyediaan dan pemeliharaan sarana dan prasarana aparatur	100%	Rp. 472.000	Inspektorat
9926	Sleman	Cangkringan	Program Peningkatan Sarana dan Prasarana Aparatur	Pemeliharaan Rutin/Berkala Gedung Kantor	Prosentase penyediaan dan pemeliharaan sarana dan prasarana aparatur	100%	Rp. 316.000	Inspektorat
9927	Sleman	Cangkringan	Program Peningkatan Sarana dan Prasarana Aparatur	Pemeliharaan Rutin/Berkala Kendaraan Dinas/Operasional	Prosentase penyediaan dan pemeliharaan sarana dan prasarana aparatur	100%	Rp. 7.316.000	Inspektorat
9928	Sleman	Cangkringan	Program Peningkatan Sarana dan Prasarana Aparatur	Pemeliharaan Rutin/Berkala Peralatan Gedung Kantor	Prosentase penyediaan dan pemeliharaan sarana dan prasarana aparatur	100%	Rp. 863.000	Inspektorat
9929	Sleman	Cangkringan	Program Peningkatan Profesionalisme Tenaga Pemeriksa Dan Aparatur Pengawasan	Pelatihan Pengembangan Tenaga Pemeriksa Dan Aparatur Pengawasan	Prosentase peningkatan profesionalisme pemeriksa	100%	Rp. 1.407.000	Inspektorat
9930	Sleman	Cangkringan	Program Peningkatan Kapasitas Sumber Daya Aparatur	Sosialisasi Peraturan Perundang-undangan	persentase PNS yang mengikuti diklat	100%	Rp. 2.114.000	Inspektorat
9931	Sleman	Cangkringan	Program Peningkatan Kapasitas Sumber Daya Aparatur	Bimbingan Teknis Implementasi Peraturan Perundang-undangan	persentase PNS yang mengikuti diklat	100%	Rp. 2.714.000	Inspektorat
9932	Sleman	Cangkringan	Program Peningkatan Kapasitas Lembaga Perwakilan Rakyat Daerah	Kegiatan Reses	Tercapainya peningkatan Lembaga Perwakilan Rakyat Daerah	93%	Rp. 27.901.000	Sekretariat DPRD
9933	Sleman	Cangkringan	Program Peningkatan Kapasitas Lembaga Perwakilan Rakyat Daerah	Kunjungan Kerja Pimpinan Dan Anggota DPRD Dalam Daerah	Tercapainya peningkatan Lembaga Perwakilan Rakyat Daerah	93%	Rp. 4.282.000	Sekretariat DPRD
9934	Sleman	Depok	Penganekaragaman konsumsi dan keamanan pangan	Pengembangan Diversifikasi Produk Antara	Persentase Pengawasan dan Pembinaan Keamanan Pangan	78%	Rp. 642.000	Badan Ketahanan Pangan dan Penyuluhan

No	Kabupaten /Kota	Kecamatan	Program	Kegiatan	Tolok Ukur	Target	Rupiah	SKPD
-1	-2	-3	-4	-5	-6	-7	-8	-9
9935	Sleman	Depok	Penganekaragaman konsumsi dan keamanan pangan	Pengembangan Nilai-nilai Kearifan Lokal dalam Pemanfaatan Lahan Pekarangan	Persentase Pengawasan dan Pembinaan Keamanan Pangan	78%	Rp. 5.642.000	Badan Ketahanan Pangan dan Penyuluhan
9936	Sleman	Depok	Penganekaragaman konsumsi dan keamanan pangan	Pengembangan budaya pangan lokal dan tradisional	Persentase Pengawasan dan Pembinaan Keamanan Pangan	78%	Rp. 10.642.000	Badan Ketahanan Pangan dan Penyuluhan
9937	Sleman	Depok	Program Pemberdayaan Penyuluh Pertanian	Penguatan budaya kelembagaan pertanian	Meningkatnya kualitas penyuluh	61%	Rp. 17.250.000	Badan Ketahanan Pangan dan Penyuluhan
9938	Sleman	Depok	Program Pengendalian Pencemaran dan Kerusakan Lingkungan Hidup	Pengawasan Pelaksanaan Kebijakan Bidang Lingkungan Hidup	Peningkatan Kualitas Lingkungan	3,89 %	Rp. 2.084.000	Badan Lingkungan Hidup
9939	Sleman	Depok	Program Pengendalian Pencemaran dan Kerusakan Lingkungan Hidup	Pengkajian Dampak Lingkungan	Peningkatan Kualitas Lingkungan	3,89 %	Rp. 7.500.000	Badan Lingkungan Hidup
9940	Sleman	Depok	Program Pengendalian Pencemaran dan Kerusakan Lingkungan Hidup	Pembinaan Teknis Pelaksanaan A M D A L, U K L-U P L, Dan D P L	Peningkatan Kualitas Lingkungan	3,89 %	Rp. 1.667.000	Badan Lingkungan Hidup
9941	Sleman	Depok	Program Pengendalian Pencemaran dan Kerusakan Lingkungan Hidup	Pondok Pesantren Berwawasan Lingkungan Hidup	Peningkatan Kualitas Lingkungan	3,89 %	Rp. 1.334.000	Badan Lingkungan Hidup
9942	Sleman	Depok	Program Pengendalian Pencemaran dan Kerusakan Lingkungan Hidup	Pengendalian Pencemaran Air	Peningkatan Kualitas Lingkungan	3,89 %	Rp. 20.082.000	Badan Lingkungan Hidup
9943	Sleman	Depok	Program Pengendalian Pencemaran dan Kerusakan Lingkungan Hidup	Pengendalian B3 Dan Limbah B3	Peningkatan Kualitas Lingkungan	3,89 %	Rp. 1.000.000	Badan Lingkungan Hidup
9944	Sleman	Depok	Program Pengendalian Pencemaran dan Kerusakan Lingkungan Hidup	Pengembangan Kapasitas Kader lingkungan hidup	Peningkatan Kualitas Lingkungan	3,89 %	Rp. 2.770.000	Badan Lingkungan Hidup
9945	Sleman	Depok	Program Perlindungan dan Konservasi Sumber Daya Alam	Konservasi Sumber Daya Air Dan Pengendalian Kerusakan Sumber-Sumber Air	LuasLahan yang TerkonservasiTerhadapLuasan Total Lahan	10%	Rp. 36.843.000	Badan Lingkungan Hidup
9946	Sleman	Depok	Program Perlindungan dan Konservasi Sumber Daya Alam	Peningkatan Peran Serta Mayarakat Dalam Perlindungan dan Konservasi SDA	LuasLahan yang TerkonservasiTerhadapLuasan Total Lahan	10%	Rp. 3.125.000	Badan Lingkungan Hidup
9947	Sleman	Depok	Program Peningkatan Kualitas dan Akses Informasi Sumber Daya Alam dan Lingkungan Hidup	Penguatan Jejaring Informasi Lingkungan Pusat dan Daerah	Prosentase Peningkatan Akses Inforamasi Sumber Daya Air dan Lingkungan Hidup	20%	Rp. 642.000	Badan Lingkungan Hidup
9948	Sleman	Depok	Program Peningkatan Pengendalian Polusi	Pengujian Emisi/Polusi Udara Akibat Aktivitas Produksi	PeningkatanPenaatanLingkunganBagiKegiatan Usaha	5%	Rp. 7.059.000	Badan Lingkungan Hidup
9949	Sleman	Depok	Program Pengelolaan Ruang Terbuka Hijau (RTH)	Penataan RTH	Prosentasepemenuhanpenyediaanruangterbukahijau di kawasanperkotaan	15%	Rp. 76.900.000	Badan Lingkungan Hidup
9950	Sleman	Depok	Program Penguatan Kelembagaan Pengarusutamaan Gender	Pembinaan P2WKSS	Persentase pembinaan organisasi perempuan	46%	Rp. 1.026.000	Badan Pemberdayaan Perempuan dan Masyarakat
9951	Sleman	Depok	Program Peningkatan Kualitas Hidup dan Perlindungan Perempuan	Pelayanan Perlindungan Perempuan dan Anak Korban Kekerasan	Rasio kekerasan terhadap perempuan	0.04 .	Rp. 5.129.000	Badan Pemberdayaan Perempuan dan Masyarakat
9952	Sleman	Depok	Program Peningkatan Kualitas Hidup dan Perlindungan Perempuan	Gerakan Sayang Ibu	Rasio kekerasan terhadap perempuan	0.04 .	Rp. 1.090.000	Badan Pemberdayaan Perempuan dan Masyarakat
9953	Sleman	Depok	Program Peningkatan Kualitas Hidup dan Perlindungan Perempuan	Pengembangan Sistem Informasi Gender dan Anak	Rasio kekerasan terhadap perempuan	0.04 .	Rp. 1.058.000	Badan Pemberdayaan Perempuan dan Masyarakat
9954	Sleman	Depok	Program Peningkatan Kualitas Hidup dan Perlindungan Perempuan	Updating Data Terpilah Gender dan Anak	Rasio kekerasan terhadap perempuan	0.04 .	Rp. 1.481.000	Badan Pemberdayaan Perempuan dan Masyarakat
9955	Sleman	Depok	Program Peningkatan Kualitas Hidup dan Perlindungan Anak	Kajian Data Perlindungan Anak	Rasio kekerasan terhadap anak	0,23 .	Rp. 1.347.000	Badan Pemberdayaan Perempuan dan Masyarakat
9956	Sleman	Depok	Program Peningkatan Partisipasi Ekonomi Perempuan	Pameran hasil karya perempuan di bidang pembangunan	Persentase Partisipasi Perempuan di Lembaga Swasta	95,4 %	Rp. 1.090.000	Badan Pemberdayaan Perempuan dan Masyarakat
9957	Sleman	Depok	Program Peningkatan Partisipasi Masyarakat Dalam Membangun Desa	Fasilitasi dan Koordinasi PNPM Mandiri Perdesaan	Terselenggaranya peningkatan kuantitas dan kualitas partisipasi masyarakat dalam	34%	Rp. 3.572.000	Badan Pemberdayaan Perempuan dan Masyarakat
9958	Sleman	Depok	Program Peningkatan Kapasitas Pemberdayaan Pemerintah Desa	Fasilitasi Pokja Profil Desa/Kelurahan	Persentase profil desa sesuai standar	55%	Rp. 513.000	Badan Pemberdayaan Perempuan dan Masyarakat
9959	Sleman	Depok	Program peningkatan keberdayaan masyarakat perdesaan	Fasilitasi dan Pembinaan Tim Penggerak PKK Daerah Istimewa Yogyakarta	Terselenggaranya Peningkatan Keberdayaan Masyarakat Pedesaan	38,94 %	Rp. 6.250.000	Badan Pemberdayaan Perempuan dan Masyarakat
9960	Sleman	Depok	Program peningkatan keberdayaan masyarakat perdesaan	Revitalisasi Budaya Gotong-royong	Terselenggaranya Peningkatan Keberdayaan Masyarakat Pedesaan	38,94 %	Rp. 0	Badan Pemberdayaan Perempuan dan Masyarakat
9961	Sleman	Depok	Program Pembinaan Eks Penyandang Penyakit Sosial (Eks Narapidana, PSK, Narkoba dan Penyakit Sosial L	Pendidikan Dan Pelatihan Ketrampilan Berusaha Bagi Eks Warga Binaan Pemasyarakatan	Persentase keberfungsian sosial bagi Tuna Sosial	3,77 %	Rp. 20.088.000	Dinas Sosial

No	Kabupaten /Kota	Kecamatan	Program	Kegiatan	Tolok Ukur	Target	Rupiah	SKPD
-1	-2	-3	-4	-5	-6	-7	-8	-9
9962	Sleman	Depok	Program Pemberdayaan Fakir Miskin dan Penyandang Masalah Kesejahte	Bimbingan Pemantapan Dan Pengembangan USEP	Persentase pemberdayaan sosial keluarga miskin dan fakir miskin	9,33 %	Rp. 16.504.000	Dinas Sosial
9963	Sleman	Depok	Program Pembinaan Pelestarian Nilai-nilai Kepahlawanan, Keperintisan, dan Kesetiakawanan Sosial (K 3	Fasilitasi Kesejahteraan Keluarga Pahlawan	Persentase PSKS terbina, dalam hal Pelestarian Nilai2 Kepahlawanan, Keperintisan	45%	Rp. 8.267.000	Dinas Sosial
9964	Sleman	Depok	Program Pembinaan Pelestarian Nilai-nilai Kepahlawanan, Keperintisan, dan Kesetiakawanan Sosial (K 3	Fasilitasi Tempat-tempat Bersejarah Perjuangan Bangsa	Persentase PSKS terbina, dalam hal Pelestarian Nilai2 Kepahlawanan, Keperintisan	45%	Rp. 3.335.000	Dinas Sosial
9965	Sleman	Depok	Program Pembinaan Pelestarian Nilai-nilai Kepahlawanan, Keperintisan, dan Kesetiakawanan Sosial (K 3	Pemeliharaan TMPN/TMP, MPP, MPN dan tetenger	Persentase PSKS terbina, dalam hal Pelestarian Nilai2 Kepahlawanan, Keperintisan	45%	Rp. 22.823.300	Dinas Sosial
9966	Sleman	Depok	Program Pemberdayaan Potensi Sumber Kesejahteraan Sosial (PSKS)	Pelatihan Dan Penataran P S M	Persentase PSKS dalam usaha kesejahteraan sosial	66,40 %	Rp. 4.488.000	Dinas Sosial
9967	Sleman	Depok	Program Pemberdayaan Potensi Sumber Kesejahteraan Sosial (PSKS)	Bimbingan Konsultasi Timbal Balik Orsos	Persentase PSKS dalam usaha kesejahteraan sosial	66,40 %	Rp. 11.187.700	Dinas Sosial
9968	Sleman	Depok	Program Pemberdayaan Potensi Sumber Kesejahteraan Sosial (PSKS)	Pelatihan dan Penataran TKSK	Persentase PSKS dalam usaha kesejahteraan sosial	66,40 %	Rp. 7.975.000	Dinas Sosial
9969	Sleman	Depok	Program Peningkatan kualitas informasi kesejahteraan Sosial.	Sosialisasi Program Perlindungan dan Jaminan Sosial	Persentase desa yang mendapatkan informasi pelayanan kesejahteraan sosial	38%	Rp. 3.167.000	Dinas Sosial
9970	Sleman	Depok	Program Pembinaan Pelestarian Nilai-nilai Kepahlawanan, Keperintisan, dan Kesetiakawanan Sosial (K 3	Fasilitasi Peringatan Hari Besar Nasional	Persentase PSKS terbina, dalam hal Pelestarian Nilai2 Kepahlawanan, Keperintisan	45%	Rp. 37.737.000	Dinas Sosial
9971	Sleman	Depok	Program Pendidikan Anak Usia Dini	Pengembangan Data dan Informasi Pendidikan Anak Usia Dini	APK PAUD	82%	Rp. 3.221.000	Dinas Pendidikan, Pemuda dan Olah Raga
9972	Sleman	Depok	Program Wajib Belajar Pendidikan Dasar Sembilan Tahun	Penyediaan Bantuan Operasional Sekolah (BOS)/Bantuan Operasional Sekolah Daerah (BOSDA) Jenjang Dikdas	Persentase layanan pendidikan wajib belajar pendidikan dasar sembilan tahun	82.55%	Rp. 3.965.640.000	Dinas Pendidikan, Pemuda dan Olah Raga
9973	Sleman	Depok	Program Wajib Belajar Pendidikan Dasar Sembilan Tahun	Penyelenggaraaan Program Paket B Setara SMP	Persentase layanan pendidikan wajib belajar pendidikan dasar sembilan tahun	82.55%	Rp. 3.482.000	Dinas Pendidikan, Pemuda dan Olah Raga
9974	Sleman	Depok	Program Pendidikan Menengah	Penyediaan Beasiswa Bagi Keluarga Tidak Mampu	Persentase layanan pendidikan menengah	81,35 %	Rp. 124.160.000	Dinas Pendidikan, Pemuda dan Olah Raga
9975	Sleman	Depok	Program Wajib Belajar Pendidikan Dasar Sembilan Tahun	Penyelenggaraan Ujian SD/MI	Persentase layanan pendidikan wajib belajar pendidikan dasar sembilan tahun	82.55%	Rp. 17.535.000	Dinas Pendidikan, Pemuda dan Olah Raga
9976	Sleman	Depok	Program Wajib Belajar Pendidikan Dasar Sembilan Tahun	Penyediaan Beasiswa Prestasi	Persentase layanan pendidikan wajib belajar pendidikan dasar sembilan tahun	82.55%	Rp. 12.821.000	Dinas Pendidikan, Pemuda dan Olah Raga
9977	Sleman	Depok	Program Wajib Belajar Pendidikan Dasar Sembilan Tahun	Kartu Cerdas Jenjang Dikdas	Persentase layanan pendidikan wajib belajar pendidikan dasar sembilan tahun	82.55%	Rp. 41.581.000	Dinas Pendidikan, Pemuda dan Olah Raga
9978	Sleman	Depok	Program Pendidikan Tinggi	Pemberian Bantuan Biaya Pendidikan Mahasiswa/Bea Mahasiswa	Persentase layanan pendidikan tinggi	274.000 Orang	Rp. 28.538.000	Dinas Pendidikan, Pemuda dan Olah Raga
9979	Sleman	Depok	Program manajemen Pelayanan pendidikan	Pendataan Pendidikan Pengembangan Aplikasi Pendataan dan E-Administrasi	Persentase kelancaran dan keberhasilan manajemen layanan pendidikan	74,47 %	Rp. 5.129.000	Dinas Pendidikan, Pemuda dan Olah Raga
9980	Sleman	Depok	Program manajemen Pelayanan pendidikan	Penyelenggaraan Ujian	Persentase kelancaran dan keberhasilan manajemen layanan pendidikan	74,47 %	Rp. 50.262.000	Dinas Pendidikan, Pemuda dan Olah Raga
9981	Sleman	Depok	Program manajemen Pelayanan pendidikan	Pengembangan Minat Jurnalistik Siswa	Persentase kelancaran dan keberhasilan manajemen layanan pendidikan	74,47 %	Rp. 7.693.000	Dinas Pendidikan, Pemuda dan Olah Raga
9982	Sleman	Depok	Program Pendidikan Karakter Berbasis Budaya	Penguatan pembelajaran Sastra Jawa	Persentase satuan pendidikan yang menerapkan model pendidikan berbasis budaya	5%	Rp. 25.642.000	Dinas Pendidikan, Pemuda dan Olah Raga
9983	Sleman	Depok	Program akselerasi pengembangan pendidikan terkemuka	Layanan Mobile "learning Service"	Presentase Satuan Pendidikan yang menerapkan pembelajaran berbasis TIK	45%	Rp. 10.013.000	Dinas Pendidikan, Pemuda dan Olah Raga
9984	Sleman	Depok	Program Pendidikan Menengah	Penyediaan BOS/BOSDA SM	Persentase layanan pendidikan menengah	81,35 %	Rp. 0	Dinas Pendidikan, Pemuda dan Olah Raga
9985	Sleman	Depok	Program Pendidikan Karakter Berbasis Budaya	Penyusunan Buku Seri Pengenalan Budaya DIY	Persentase satuan pendidikan yang menerapkan model pendidikan berbasis budaya	5%	Rp. 12.821.000	Dinas Pendidikan, Pemuda dan Olah Raga
9986	Sleman	Depok	Program manajemen Pelayanan pendidikan	Pemetaan Sekolah Rawan Bencana	Persentase kelancaran dan keberhasilan manajemen layanan pendidikan	74,47 %	Rp. 1.924.000	Dinas Pendidikan, Pemuda dan Olah Raga
9987	Sleman	Depok	Program Peningkatan Sarana Prasarana Pemuda Dan Olahraga	Pembangunan Bumi Perkemahan Babarsari	Peningkatan fasilitas sarana prasarana pemuda dan olahraga	5 unit	Rp. 2.000.000.000	Dinas Pendidikan, Pemuda dan Olah Raga
9988	Sleman	Depok	Program Peningkatan Prestasi Olah Raga	Pembibitan dan Pembinaan Olahragawan Berbakat	Cakupan Peningkatan Prestasi Cabang Olahraga	23 medali	Rp. 17.949.000	Dinas Pendidikan, Pemuda dan Olah Raga

No	Kabupaten /Kota	Kecamatan	Program	Kegiatan	Tolok Ukur	Target	Rupiah	SKPD
-1	-2	-3	-4	-5	-6	-7	-8	-9
9989	Sleman	Depok	Program Pengembangan Transportasi Berbasis Keistimewaan	Pemasangan Penyesuaian Toponimi Jalan	Prosentase Dukungan Sarpras Transportasi pada kawasan budaya	23%	Rp. 6.411.000	Dinas Perhubungan, Komunikasi dan Informatika
9990	Sleman	Depok	Program Rehabilitasi Hutan dan Lahan	Pembinaan Pengelolaan DAS Berkelanjutan dan berbasis Budaya	Terwujudnya Rehabilitasi Hutan dan Lahan	27.000 Ha	Rp. 29.528.000	Dinas Kehutanan dan Perkebunan
9991	Sleman	Depok	Program Peningkatan Kualitas SDM dan Kelembagaan Perikanan dan Kelautan	Pengembangan Budaya Bahari untuk Peningkatan Kesejahteraan Masyarakat	Peningkatan sistem penyuluhan kelautan dan perikanan	115,42 sektor	Rp. 13.630.000	Dinas Kelautan dan Perikanan
9992	Sleman	Depok	Program Peningkatan Kualitas SDM dan Kelembagaan Perikanan dan Kelautan	Fasilitasi Forum Mina Budaya	Peningkatan sistem penyuluhan kelautan dan perikanan	115,42 sektor	Rp. 6.244.000	Dinas Kelautan dan Perikanan
9993	Sleman	Depok	Program Peningkatan Kualitas SDM dan Kelembagaan Perikanan dan Kelautan	Budaya Bahari, Konservasi dan Rehabilitasi dengan Kearifan Lokal	Peningkatan sistem penyuluhan kelautan dan perikanan	115,42 sektor	Rp. 1.904.000	Dinas Kelautan dan Perikanan
9994	Sleman	Depok	Program Pengembangan Wilayah Transmigrasi	Seleksi Calon Transmigran Tingkat Provinsi	Pengembangan Wilayah Transmigrasi	150 KK	Rp. 1.711.000	Dinas Tenaga Kerja dan Transmigrasi
9995	Sleman	Depok	Program Pengembangan Wilayah Transmigrasi	Pemeriksaan Kesehatan Calon Transmigran	Pengembangan Wilayah Transmigrasi	150 KK	Rp. 777.000	Dinas Tenaga Kerja dan Transmigrasi
9996	Sleman	Depok	Program Pengembangan Wilayah Transmigrasi	Pelatihan Transmigrasi Regional	Pengembangan Wilayah Transmigrasi	150 KK	Rp. 4.169.000	Dinas Tenaga Kerja dan Transmigrasi
9997	Sleman	Depok	Program Peningkatan Kesempatan Kerja	Pemberdayaan Masyarakat Setengah Penganggur melalui Fasilitasi Kelompok Kerja Produktif Buruh Informal	Peningkatan Kesempatan Kerja	46%	Rp. 1.741.000	Dinas Tenaga Kerja dan Transmigrasi
9998	Sleman	Depok	Program Peningkatan Kesempatan Kerja	Pemberdayaan Tenaga Kerja Akibat PHK	Peningkatan Kesempatan Kerja	46%	Rp. 3.975.000	Dinas Tenaga Kerja dan Transmigrasi
9999	Sleman	Depok	Program Peningkatan Kesempatan Kerja	Pembentukan Wira Usaha Baru Melalui Pendayagunaan Tenaga Kerja Pemuda Mandiri Profesional	Peningkatan Kesempatan Kerja	46%	Rp. 4.541.000	Dinas Tenaga Kerja dan Transmigrasi
10000	Sleman	Depok	Program Peningkatan Kesempatan Kerja	Pembentukan Wira Usaha Baru Melalui Pendayagunaan Tenaga Kerja Mandiri Terdidik	Peningkatan Kesempatan Kerja	46%	Rp. 9.872.000	Dinas Tenaga Kerja dan Transmigrasi
10001	Sleman	Depok	Program Peningkatan Kesempatan Kerja	Pembentukan kelompok usaha melalui perluasan kerja sistem padat karya (PKSPK) dan pendampingan	Peningkatan Kesempatan Kerja	46%	Rp. 21.635.000	Dinas Tenaga Kerja dan Transmigrasi
10002	Sleman	Depok	Program Peningkatan Kesempatan Kerja	Pengurangan pengangguran melalui padat karya infrastuktur	Peningkatan Kesempatan Kerja	46%	Rp. 38.196.000	Dinas Tenaga Kerja dan Transmigrasi
10003	Sleman	Depok	Program Peningkatan Kesempatan Kerja	Pengurangan pengangguran melalui penerapan teknologi tepat guna (TTG)	Peningkatan Kesempatan Kerja	46%	Rp. 5.949.000	Dinas Tenaga Kerja dan Transmigrasi
10004	Sleman	Depok	Program Peningkatan Kesempatan Kerja	Pembinaan dan Penempatan Tenaga Kerja AKAD	Peningkatan Kesempatan Kerja	46%	Rp. 5.436.000	Dinas Tenaga Kerja dan Transmigrasi
10005	Sleman	Depok	Program Peningkatan Kesempatan Kerja	Pembinaan angkatan kerja khusus	Peningkatan Kesempatan Kerja	46%	Rp. 4.966.000	Dinas Tenaga Kerja dan Transmigrasi
10006	Sleman	Depok	Program Peningkatan Kesempatan Kerja	Penyebaran informasi pasar kerja	Peningkatan Kesempatan Kerja	46%	Rp. 259.000	Dinas Tenaga Kerja dan Transmigrasi
10007	Sleman	Depok	Program Pelayanan Pengawasan Lembaga Ketenagakerjaan	Perlindungan Tenaga Kerja Wanita	Persentase perusahaan yang melaksanakan K3 sesuai dengan standar/ peratura	22%	Rp. 1.047.000	Dinas Tenaga Kerja dan Transmigrasi
10008	Sleman	Depok	Program Pelayanan Pengawasan Lembaga Ketenagakerjaan	Penilaian Nihil Kecelakaan Kerja	Persentase perusahaan yang melaksanakan K3 sesuai dengan standar/ peratura	22%	Rp. 379.000	Dinas Tenaga Kerja dan Transmigrasi
10009	Sleman	Depok	Program Pelayanan Pengawasan Lembaga Ketenagakerjaan	Peningkatan pengawasan norma kerja dan K3	Persentase perusahaan yang melaksanakan K3 sesuai dengan standar/ peratura	22%	Rp. 970.000	Dinas Tenaga Kerja dan Transmigrasi
10010	Sleman	Depok	Program Pelayanan Pengawasan Lembaga Ketenagakerjaan	Pemeriksaan Alat-Alat Keselamatan dan Kesehatan Kerja (K3)	Persentase perusahaan yang melaksanakan K3 sesuai dengan standar/ peratura	22%	Rp. 2.233.000	Dinas Tenaga Kerja dan Transmigrasi
10011	Sleman	Depok	Program Peningkatan Kualitas dan Produktivitas Tenaga Kerja	Sertifikasi Uji Kompetensi Tenaga Kerja	Peningkatan Kualitas dan Produktivitas Tenaga Kerja	40%	Rp. 1.469.000	Dinas Tenaga Kerja dan Transmigrasi
10012	Sleman	Depok	Program Peningkatan mutu pelayanan lembaga ketenagakerjaan	Pembinaan Asosiasi Profesi Bidang Pelatihan Kerja	Persentase Besaran tenaga kerja yang mendapatkan pelatihan berbasis kompetensi	46%	Rp. 215.000	Dinas Tenaga Kerja dan Transmigrasi
10013	Sleman	Depok	Program Peningkatan Kualitas dan Produktivitas Tenaga Kerja	Pelatihan Ketrampilan Institusional Bagi Pencaker	Peningkatan Kualitas dan Produktivitas Tenaga Kerja	40%	Rp. 15.472.000	Dinas Tenaga Kerja dan Transmigrasi
10014	Sleman	Depok	Program Peningkatan Kualitas dan Produktivitas Tenaga Kerja	Pelatihan Ketrampilan Keliling Mobil Training Unit	Peningkatan Kualitas dan Produktivitas Tenaga Kerja	40%	Rp. 37.019.000	Dinas Tenaga Kerja dan Transmigrasi
10015	Sleman	Depok	Program Peningkatan Kualitas dan Produktivitas Tenaga Kerja	Pelatihan Ketrampilan Swadana	Peningkatan Kualitas dan Produktivitas Tenaga Kerja	40%	Rp. 4.267.000	Dinas Tenaga Kerja dan Transmigrasi

No	Kabupaten /Kota	Kecamatan	Program	Kegiatan	Tolok Ukur	Target	Rupiah	SKPD
-1	-2	-3	-4	-5	-6	-7	-8	-9
10016	Sleman	Depok	Program Peningkatan Kualitas dan Produktivitas Tenaga Kerja	Pelatihan Ketrampilan Teknologi tepat guna untuk usaha mandiri	Peningkatan Kualitas dan Produktivitas Tenaga Kerja	40%	Rp. 5.254.000	Dinas Tenaga Kerja dan Transmigrasi
10017	Sleman	Depok	Program Peningkatan Kualitas dan Produktivitas Tenaga Kerja	Sertifikasi Uji Kompetensi Pencari Kerja	Peningkatan Kualitas dan Produktivitas Tenaga Kerja	40%	Rp. 1.035.000	Dinas Tenaga Kerja dan Transmigrasi
10018	Sleman	Depok	Program Pelayanan Penyelesaian Perselisihan Hubungan Industrial	Identifikasi Penangguhan Upah Minimum di DIY	Persentase Besaran kasus yang diselesaikan dengan Perjanjian Bersama (PB)	46%	Rp. 449.000	Dinas Tenaga Kerja dan Transmigrasi
10019	Sleman	Depok	Program Peningkatan Kesempatan Kerja	Pengembangan Produktivitas melalui pelatihan peningkatan produktivitas bagi pencari kerja/mantan	Peningkatan Kesempatan Kerja	46%	Rp. 5.121.000	Dinas Tenaga Kerja dan Transmigrasi
10020	Sleman	Depok	Program Pelayanan Penyelesaian Perselisihan Hubungan Industrial	Koordinasi Dewan Pengupahan DIY	Persentase Besaran kasus yang diselesaikan dengan Perjanjian Bersama (PB)	46%	Rp. 2.640.000	Dinas Tenaga Kerja dan Transmigrasi
10021	Sleman	Depok	Program Peningkatan Kualitas dan Produktivitas Tenaga Kerja	Pengembangan Produktivitas bagi Tenaga Kerja Perusahaan	Peningkatan Kualitas dan Produktivitas Tenaga Kerja	40%	Rp. 2.051.000	Dinas Tenaga Kerja dan Transmigrasi
10022	Sleman	Depok	Program Peningkatan Kualitas dan Produktivitas Tenaga Kerja	Pembinaan Peserta Pasca Pemagangan di Jepang	Peningkatan Kualitas dan Produktivitas Tenaga Kerja	40%	Rp. 1.394.000	Dinas Tenaga Kerja dan Transmigrasi
10023	Sleman	Depok	Program Peningkatan Kualitas dan Produktivitas Tenaga Kerja	Pembinaan peserta pemagangan ke perusahaan	Peningkatan Kualitas dan Produktivitas Tenaga Kerja	40%	Rp. 10.089.000	Dinas Tenaga Kerja dan Transmigrasi
10024	Sleman	Depok	Program Peningkatan Kualitas dan Produktivitas Tenaga Kerja	Rekrutmen dan Seleksi Calon Peserta Pemagangan ke Jepang	Peningkatan Kualitas dan Produktivitas Tenaga Kerja	40%	Rp. 10.257.000	Dinas Tenaga Kerja dan Transmigrasi
10025	Sleman	Depok	Program Peningkatan Kualitas dan Produktivitas Tenaga Kerja	Sosialisasi Program Pemagangan ke Jepang	Peningkatan Kualitas dan Produktivitas Tenaga Kerja	40%	Rp. 137.000	Dinas Tenaga Kerja dan Transmigrasi
10026	Sleman	Depok	Program Peningkatan Kualitas dan Produktivitas Tenaga Kerja	Pembinaan Peserta Pasca Pemagangan ke Perusahaan	Peningkatan Kualitas dan Produktivitas Tenaga Kerja	40%	Rp. 2.620.000	Dinas Tenaga Kerja dan Transmigrasi
10027	Sleman	Depok	Program Pelayanan Penyelesaian Perselisihan Hubungan Industrial	Pemantauan perusahaan rawan perselisihan Hubungan Industrial	Persentase Besaran kasus yang diselesaikan dengan Perjanjian Bersama (PB)	46%	Rp. 398.000	Dinas Tenaga Kerja dan Transmigrasi
10028	Sleman	Depok	Program Pelayanan Penyelesaian Perselisihan Hubungan Industrial	Peningkatan pemahaman penyelesaian kasus hubungan industrial bagi mediator	Persentase Besaran kasus yang diselesaikan dengan Perjanjian Bersama (PB)	46%	Rp. 309.000	Dinas Tenaga Kerja dan Transmigrasi
10029	Sleman	Depok	Program Pelayanan Penyelesaian Perselisihan Hubungan Industrial	Penyelesaian Kasus Perselisihan Hubungan Industrial (PHI) Tingkat Provinsi	Persentase Besaran kasus yang diselesaikan dengan Perjanjian Bersama (PB)	46%	Rp. 318.000	Dinas Tenaga Kerja dan Transmigrasi
10030	Sleman	Depok	Program Peningkatan mutu pelayanan lembaga ketenagakerjaan	Bimtek Instruktur LPK	Persentase Besaran tenaga kerja yang mendapatkan pelatihan berbasis kompetensi	46%	Rp. 3.498.000	Dinas Tenaga Kerja dan Transmigrasi
10031	Sleman	Depok	Program Pelayanan Pengawasan Lembaga Ketenagakerjaan	Pengujian Lingkungan Kerja	Persentase perusahaan yang melaksanakan K3 sesuai dengan standar/ peratura	22%	Rp. 3.526.000	Dinas Tenaga Kerja dan Transmigrasi
10032	Sleman	Depok	Program Pelayanan Pengawasan Lembaga Ketenagakerjaan	Perlindungan tenaga kerja diluar hubungan kerja	Persentase perusahaan yang melaksanakan K3 sesuai dengan standar/ peratura	22%	Rp. 530.000	Dinas Tenaga Kerja dan Transmigrasi
10033	Sleman	Depok	Program Peningkatan mutu pelayanan lembaga ketenagakerjaan	Penyuluhan Pembinaan dan Perlindungan CTKI/TKI	Persentase Besaran tenaga kerja yang mendapatkan pelatihan berbasis kompetensi	46%	Rp. 315.000	Dinas Tenaga Kerja dan Transmigrasi
10034	Sleman	Depok	Program Peningkatan Kualitas dan Produktivitas Tenaga Kerja	Sertifikasi Asesor Kompetensi	Peningkatan Kualitas dan Produktivitas Tenaga Kerja	40%	Rp. 480.000	Dinas Tenaga Kerja dan Transmigrasi
10035	Sleman	Depok	Program Peningkatan Kualitas dan Produktivitas Tenaga Kerja	Sertifikasi Uji Kompetensi Instruktur	Peningkatan Kualitas dan Produktivitas Tenaga Kerja	40%	Rp. 454.000	Dinas Tenaga Kerja dan Transmigrasi
10036	Sleman	Depok	Program Peningkatan Kualitas dan Produktivitas Tenaga Kerja	Bimtek Asesor Kompetensi (WPA)	Peningkatan Kualitas dan Produktivitas Tenaga Kerja	40%	Rp. 798.000	Dinas Tenaga Kerja dan Transmigrasi
10037	Sleman	Depok	Program Peningkatan Kualitas dan Produktivitas Tenaga Kerja	Penyusunan Data Base Sertifikasi Kompetensi	Peningkatan Kualitas dan Produktivitas Tenaga Kerja	40%	Rp. 274.000	Dinas Tenaga Kerja dan Transmigrasi
10038	Sleman	Depok	Program Peningkatan Kualitas dan Produktivitas Tenaga Kerja	Pelatihan Hiperkes dan Keselamatan Kerja Bagi Dokter Perusahaan	Peningkatan Kualitas dan Produktivitas Tenaga Kerja	40%	Rp. 4.771.000	Dinas Tenaga Kerja dan Transmigrasi
10039	Sleman	Depok	Program Peningkatan Kualitas dan Produktivitas Tenaga Kerja	Pelatihan Hiperkes dan Keselamatan Kerja Bagi Guru SMK, SLTA berlaboratorium dan LPK	Peningkatan Kualitas dan Produktivitas Tenaga Kerja	40%	Rp. 527.000	Dinas Tenaga Kerja dan Transmigrasi
10040	Sleman	Depok	Program Peningkatan Kualitas dan Produktivitas Tenaga Kerja	Pelatihan Hiperkes dan Keselamatan Kerja Bagi Teknisi Perusahaan	Peningkatan Kualitas dan Produktivitas Tenaga Kerja	40%	Rp. 635.000	Dinas Tenaga Kerja dan Transmigrasi
10041	Sleman	Depok	Program Peningkatan Kualitas dan Produktivitas Tenaga Kerja	Pelatihan Hiperkes dan Keselamatan Kerja Bagi Pencaker	Peningkatan Kualitas dan Produktivitas Tenaga Kerja	40%	Rp. 689.000	Dinas Tenaga Kerja dan Transmigrasi
10042	Sleman	Depok	Program Peningkatan Kualitas dan Produktivitas Tenaga Kerja	Pelatihan Hiperkes dan Keselamatan Kerja Bagi Paramedis	Peningkatan Kualitas dan Produktivitas Tenaga Kerja	40%	Rp. 527.000	Dinas Tenaga Kerja dan Transmigrasi

No	Kabupaten /Kota	Kecamatan	Program	Kegiatan	Tolok Ukur	Target	Rupiah	SKPD
-1	-2	-3	-4	-5	-6	-7	-8	-9
10043	Sleman	Depok	Program Peningkatan Kesempatan Kerja	Pembinaan pengantar kerja dan petugas antar kerja	Peningkatan Kesempatan Kerja	46%	Rp. 182.000	Dinas Tenaga Kerja dan Transmigrasi
10044	Sleman	Depok	Program Pengembangan Pemasaran Pariwisata	Peningkatan Pemanfaatan Teknologi Informasi Dalam Pemasaran Pariwisata	Tercapaianya pengembangan pemasaran pariwisata yang efektif dan efisien	14.595.763 Orang	Rp. 962.000	Dinas Pariwisata
10045	Sleman	Depok	Program Peningkatan Pemasaran Hasil Produksi Pertanian/Perkebunan	Penyebarluasan Informasi Perbenihan	Terpromosikannya komoditas unggulan daerah	3 Komoditas	Rp. 642.000	Dinas Pertanian
10046	Sleman	Depok	Program Peningkatan Produksi Tanaman Pangan	Pelayanan Sertifikasi Padi dan Palawija	Peningkatan produksi pertanian tanaman pangan	2.200.000 ton	Rp. 834.000	Dinas Pertanian
10047	Sleman	Depok	Program Peningkatan Produksi Tanaman Pangan	Penyediaan Benih dan Pengembangan jabal Kedelai	Peningkatan produksi pertanian tanaman pangan	2.200.000 ton	Rp. 1.875.000	Dinas Pertanian
10048	Sleman	Depok	Program Peningkatan Produksi Tanaman Pangan	Peningkatan Pendapatan Petani Melalui Pengolahan Hasil Tanaman Pangan	Peningkatan produksi pertanian tanaman pangan	2.200.000 ton	Rp. 16.796.000	Dinas Pertanian
10049	Sleman	Depok	Program Peningkatan Produksi Tanaman Pangan	Fasilitasi Sarana Teknologi Budidaya Jagung Hibrida	Peningkatan produksi pertanian tanaman pangan	2.200.000 ton	Rp. 3.516.000	Dinas Pertanian
10050	Sleman	Depok	Program Peningkatan Produksi Tanaman Pangan	Pengembangan dan Pembinaan Budidaya Garut	Peningkatan produksi pertanian tanaman pangan	2.200.000 ton	Rp. 2.032.000	Dinas Pertanian
10051	Sleman	Depok	Program Peningkatan Produksi Tanaman Pangan	Pengembangan Tanaman Ubi Jalar	Peningkatan produksi pertanian tanaman pangan	2.200.000 ton	Rp. 2.942.000	Dinas Pertanian
10052	Sleman	Depok	Program Peningkatan Produksi Tanaman Pangan	Penanganan Lahan Pertanian Berkelanjutan	Peningkatan produksi pertanian tanaman pangan	2.200.000 ton	Rp. 10.938.000	Dinas Pertanian
10053	Sleman	Depok	Program Peningkatan Produksi Tanaman Pangan	Bimbingan dan Fasilitasi Sarana Pengendalian OPT dan Brigade Proteksi	Peningkatan produksi pertanian tanaman pangan	2.200.000 ton	Rp. 2.711.000	Dinas Pertanian
10054	Sleman	Depok	Program Peningkatan Produksi Tanaman Pangan	Pemberdayaan Petani Pemandu SLPHT	Peningkatan produksi pertanian tanaman pangan	2.200.000 ton	Rp. 1.954.000	Dinas Pertanian
10055	Sleman	Depok	Program Peningkatan Produksi Tanaman Pangan	SLPHT Tanaman Pangan & Hortikultura	Peningkatan produksi pertanian tanaman pangan	2.200.000 ton	Rp. 2.344.000	Dinas Pertanian
10056	Sleman	Depok	Program Peningkatan Produksi Hasil Peternakan	Penumbuhan HMT di lahan marginal	Peningkatan populasi ternak	16.223.400 ekor	Rp. 1.539.000	Dinas Pertanian
10057	Sleman	Depok	Program Peningkatan Produksi Hasil Peternakan	Pengembangan Ternak Sapi Potong	Peningkatan populasi ternak	16.223.400 ekor	Rp. 12.180.000	Dinas Pertanian
10058	Sleman	Depok	Program Peningkatan Produksi Hasil Peternakan	Penanggulangan Penyakit Hewan Menular Strategis	Peningkatan populasi ternak	16.223.400 ekor	Rp. 962.000	Dinas Pertanian
10059	Sleman	Depok	Program Peningkatan Produksi Hasil Peternakan	Pemeliharaan Kesehatan dan Pencegahan Penyakit Menular Strategis (Pengujian Laboratoris)	Peningkatan populasi ternak	16.223.400 ekor	Rp. 3.206.000	Dinas Pertanian
10060	Sleman	Depok	Program Peningkatan Produksi Hasil Peternakan	Pengembangan Pembibitan Ternak	Peningkatan populasi ternak	16.223.400 ekor	Rp. 19.872.000	Dinas Pertanian
10061	Sleman	Depok	Program Peningkatan Produksi Hasil Peternakan	Kaji Terap Teknologi Peternakan	Peningkatan populasi ternak	16.223.400 ekor	Rp. 2.565.000	Dinas Pertanian
10062	Sleman	Depok	Program Peningkatan Produksi Hasil Peternakan	Pengawasan Lalu Lintas Ternak	Peningkatan populasi ternak	16.223.400 ekor	Rp. 2.565.000	Dinas Pertanian
10063	Sleman	Depok	Program Peningkatan Pemasaran Hasil Produksi Pertanian/Perkebunan	Peningkatan Keamanan Pangan Asal Hewan	Terpromosikannya komoditas unggulan daerah	3 Komoditas	Rp. 3.206.000	Dinas Pertanian
10064	Sleman	Depok	Program Peningkatan Kualitas SDM dan Kelembagaan Petani	Peningkatan Kemampuan Lembaga Petani	Pelatihan bagi petani dan petugas	1,7 %	Rp. 1.154.000	Dinas Pertanian
10065	Sleman	Depok	Program Peningkatan Pemasaran Hasil Produksi Pertanian/Perkebunan	Peningkatan Mutu dan keamanan pangan	Terpromosikannya komoditas unggulan daerah	3 Komoditas	Rp. 770.000	Dinas Pertanian
10066	Sleman	Depok	Program Peningkatan Pemasaran Hasil Produksi Pertanian/Perkebunan	Penanganan pasca panen dan pengolahan hasil pertanian	Terpromosikannya komoditas unggulan daerah	3 Komoditas	Rp. 3.206.000	Dinas Pertanian
10067	Sleman	Depok	Program Peningkatan Pemasaran Hasil Produksi Pertanian/Perkebunan	Penanganan Pascapanen dan Pengolahan Hasil Hortikultura	Terpromosikannya komoditas unggulan daerah	3 Komoditas	Rp. 8.334.000	Dinas Pertanian
10068	Sleman	Depok	Program Peningkatan Produksi Tanaman Pangan	Penanggulangan Hama Terpadu Secara Alami	Peningkatan produksi pertanian tanaman pangan	2.200.000 ton	Rp. 8.201.000	Dinas Pertanian
10069	Sleman	Depok	Program Peningkatan Produksi Hortikultura	Budaya Pengembangan Plasma Nutfah Hortikultura	Peningkatan produksi pertanian hortikultura	216831,8 ton	Rp. 1.471.000	Dinas Pertanian

No	Kabupaten /Kota	Kecamatan	Program	Kegiatan	Tolok Ukur	Target	Rupiah	SKPD
-1	-2	-3	-4	-5	-6	-7	-8	-9
10070	Sleman	Depok	Program Peningkatan Produksi Hasil Peternakan	Budaya Pengembangan Plasma Nutfah Ternak	Peningkatan populasi ternak	16.223.400 ekor	Rp. 5.129.000	Dinas Pertanian
10071	Sleman	Depok	Program Peningkatan Produksi Tanaman Pangan	Peningkatan Pendapatan Petani Melalui Agribisnis Tanaman Pangan	Peningkatan produksi pertanian tanaman pangan	2.200.000 ton	Rp. 7.372.000	Dinas Pertanian
10072	Sleman	Depok	Program Peningkatan Produksi Hortikultura	Peningkatan Pendapatan Petani Melalui Agribisnis Hortikultura	Peningkatan produksi pertanian hortikultura	216831,8 ton	Rp. 7.372.000	Dinas Pertanian
10073	Sleman	Depok	Program Peningkatan Produksi Hasil Peternakan	Peningkatan Pendapatan Petani Melalui Agribisnis Peternakan	Peningkatan populasi ternak	16.223.400 ekor	Rp. 7.372.000	Dinas Pertanian
10074	Sleman	Depok	Program Peningkatan Produksi Hortikultura	SLPHT Tanaman Hortikultura	Peningkatan produksi pertanian hortikultura	216831,8 ton	Rp. 2.174.000	Dinas Pertanian
10075	Sleman	Depok	Program Peningkatan Produksi Hortikultura	Fasilitasi Sarana Pengendalian OPT dan Brigade Proteksi Hortikultura	Peningkatan produksi pertanian hortikultura	216831,8 ton	Rp. 2.957.000	Dinas Pertanian
10076	Sleman	Depok	Program Peningkatan Produksi Tanaman Pangan	Peningkatan Pengelolaan Sumberdaya Air Wilayah Sungai dan Pengelolaan Irigasi Partisipatif (Loan WISMP)	Peningkatan produksi pertanian tanaman pangan	2.200.000 ton	Rp. 3.504.000	Dinas Pertanian
10077	Sleman	Depok	Program Peningkatan Sarana dan Prasarana Aparatur	Rehabilitasi Sedang/Berat Jabatan	Prosentase penyediaan dan pemeliharaan sarana dan prasarana aparatur	100%	Rp. 85.325.000	Dinas Pendapatan, Pengelolaan Keuangan dan Aset
10078	Sleman	Depok	Program pengembangan dan Pembinaan BUMD serta Lembaga Keuangan Mikro	Pembinaan BUKP	Persentase pendapatan BUMD terhadap penyertaan modal	22 `	Rp. 2.565.000	Dinas Pendapatan, Pengelolaan Keuangan dan Aset
10079	Sleman	Depok	Program Peningkatan Dan Pengembangan Pengelolaan Keuangan Daerah	Intensifikasi dan Ekstensifikasi Sumber-sumber Pendapatan di KPPD Sleman	Persentase Peningkatan PAD	10,04 %	Rp. 82.476.000	Dinas Pendapatan, Pengelolaan Keuangan dan Aset
10080	Sleman	Depok	Program Peningkatan Sarana dan Prasarana Aparatur	Pemeliharaan Rutin/berkala rumah dinas	Prosentase penyediaan dan pemeliharaan sarana dan prasarana aparatur	100%	Rp. 9.800.000	Dinas Pendapatan, Pengelolaan Keuangan dan Aset
10081	Sleman	Depok	Program Pengembangan Pengelolaan Air Limbah	Penyediaan Prasarana dan Sarana Air Limbah	Layanan Jaringan Air LimbahTerpusat di KPY	15.000 SR	Rp. 1.392.289.600	Dinas Pekerjaan Umum, Perumahan dan Energi Sumberdaya Mineral
10082	Sleman	Depok	Program Pembangunan Saluran Drainase/Gorong-Gorong	Perencanaan Pembangunan Saluran Drainase/Gorong-Gorong	peningkatan penanganan titik genangan	39,90 %	Rp. 58.000.000	Dinas Pekerjaan Umum, Perumahan dan Energi Sumberdaya Mineral
10083	Sleman	Depok	Program Peningkatan Sistem Pengawasan Internal dan Pengendalian Pelaksanaan Kebijakan KDH	Pelaksanaan Pengawasan Internal Secara Berkala	Laporan Hasil Pemeriksaan Reguler, Laporan Kormonev, SK Gubernur PKPT, Laporan Hasil	45%	Rp. 26.521.000	Inspektorat
10084	Sleman	Depok	Program Peningkatan Sistem Pengawasan Internal dan Pengendalian Pelaksanaan Kebijakan KDH	Koordinasi Pengawasan Yang Lebih Komprehensif	Laporan Hasil Pemeriksaan Reguler, Laporan Kormonev, SK Gubernur PKPT, Laporan Hasil	45%	Rp. 874.000	Inspektorat
10085	Sleman	Depok	Program Peningkatan Sistem Pengawasan Internal dan Pengendalian Pelaksanaan Kebijakan KDH	Evaluasi Kinerja Penyelenggaraan Pemerintah Daerah	Laporan Hasil Pemeriksaan Reguler, Laporan Kormonev, SK Gubernur PKPT, Laporan Hasil	45%	Rp. 1.239.000	Inspektorat
10086	Sleman	Depok	Program Peningkatan Sistem Pengawasan Internal dan Pengendalian Pelaksanaan Kebijakan KDH	Gelar Pengawasan Daerah dan Pemutakhiran Data Tindak Lanjut Hasil Pengawasan	Laporan Hasil Pemeriksaan Reguler, Laporan Kormonev, SK Gubernur PKPT, Laporan Hasil	45%	Rp. 1.880.000	Inspektorat
10087	Sleman	Depok	Program Peningkatan Sistem Pengawasan Internal dan Pengendalian Pelaksanaan Kebijakan KDH	Monitoring, Evaluasi dan Inventarisasi Temuan Pengawasan	Laporan Hasil Pemeriksaan Reguler, Laporan Kormonev, SK Gubernur PKPT, Laporan Hasil	45%	Rp. 868.000	Inspektorat
10088	Sleman	Depok	Program Peningkatan Sistem Pengawasan Internal dan Pengendalian Pelaksanaan Kebijakan KDH	Pemeriksaan Khusus di Lingkungan Pemerintah Daerah	Laporan Hasil Pemeriksaan Reguler, Laporan Kormonev, SK Gubernur PKPT, Laporan Hasil	45%	Rp. 7.940.000	Inspektorat
10089	Sleman	Depok	Program Peningkatan Sarana dan Prasarana Aparatur	Pengadaan Peralatan Gedung Kantor	Prosentase penyediaan dan pemeliharaan sarana dan prasarana aparatur	100%	Rp. 472.000	Inspektorat
10090	Sleman	Depok	Program Peningkatan Sarana dan Prasarana Aparatur	Pemeliharaan Rutin/Berkala Gedung Kantor	Prosentase penyediaan dan pemeliharaan sarana dan prasarana aparatur	100%	Rp. 316.000	Inspektorat
10091	Sleman	Depok	Program Peningkatan Sarana dan Prasarana Aparatur	Pemeliharaan Rutin/Berkala Kendaraan Dinas/Operasional	Prosentase penyediaan dan pemeliharaan sarana dan prasarana aparatur	100%	Rp. 7.316.000	Inspektorat
10092	Sleman	Depok	Program Peningkatan Sarana dan Prasarana Aparatur	Pemeliharaan Rutin/Berkala Peralatan Gedung Kantor	Prosentase penyediaan dan pemeliharaan sarana dan prasarana aparatur	100%	Rp. 863.000	Inspektorat
10093	Sleman	Depok	Program Peningkatan Profesionalisme Tenaga Pemeriksa Dan Aparatur Pengawasan	Pelatihan Pengembangan Tenaga Pemeriksa Dan Aparatur Pengawasan	Prosentase peningkatan profesionalisme pemeriksa	100%	Rp. 1.407.000	Inspektorat
10094	Sleman	Depok	Program Peningkatan Kapasitas Sumber Daya Aparatur	Sosialisasi Peraturan Perundang-undangan	persentase PNS yang mengikuti diklat	100%	Rp. 2.114.000	Inspektorat
10095	Sleman	Depok	Program Peningkatan Kapasitas Sumber Daya Aparatur	Bimbingan Teknis Implementasi Peraturan Perundang-undangan	persentase PNS yang mengikuti diklat	100%	Rp. 2.714.000	Inspektorat
10096	Sleman	Depok	Program Peningkatan Kapasitas Lembaga Perwakilan Rakyat Daerah	Kegiatan Reses	Tercapainya peningkatan Lembaga Perwakilan Rakyat Daerah	93%	Rp. 27.901.000	Sekretariat DPRD

No	Kabupaten /Kota	Kecamatan	Program	Kegiatan	Tolok Ukur	Target	Rupiah	SKPD
-1	-2	-3	-4	-5	-6	-7	-8	-9
10097	Sleman	Depok	Program Peningkatan Kapasitas Lembaga Perwakilan Rakyat Daerah	Kunjungan Kerja Pimpinan Dan Anggota DPRD Dalam Daerah	Tercapainya peningkatan Lembaga Perwakilan Rakyat Daerah	93%	Rp. 4.282.000	Sekretariat DPRD
10098	Sleman	Gamping	Penganekaragaman konsumsi dan keamanan pangan	Pengembangan Diversifikasi Produk Antara	Persentase Pengawasan dan Pembinaan Keamanan Pangan	78%	Rp. 642.000	Badan Ketahanan Pangan dan Penyuluhan
10099	Sleman	Gamping	Penganekaragaman konsumsi dan keamanan pangan	Pengembangan Nilai-nilai Kearifan Lokal dalam Pemanfaatan Lahan Pekarangan	Persentase Pengawasan dan Pembinaan Keamanan Pangan	78%	Rp. 5.642.000	Badan Ketahanan Pangan dan Penyuluhan
10100	Sleman	Gamping	Penganekaragaman konsumsi dan keamanan pangan	Pengembangan budaya pangan lokal dan tradisional	Persentase Pengawasan dan Pembinaan Keamanan Pangan	78%	Rp. 10.642.000	Badan Ketahanan Pangan dan Penyuluhan
10101	Sleman	Gamping	Program Pemberdayaan Penyuluh Pertanian	Penguatan budaya kelembagaan pertanian	Meningkatnya kualitas penyuluh	61%	Rp. 17.250.000	Badan Ketahanan Pangan dan Penyuluhan
10102	Sleman	Gamping	Program Pengendalian Pencemaran dan Kerusakan Lingkungan Hidup	Pengawasan Pelaksanaan Kebijakan Bidang Lingkungan Hidup	Peningkatan Kualitas Lingkungan	3,89 %	Rp. 2.084.000	Badan Lingkungan Hidup
10103	Sleman	Gamping	Program Pengendalian Pencemaran dan Kerusakan Lingkungan Hidup	Pengkajian Dampak Lingkungan	Peningkatan Kualitas Lingkungan	3,89 %	Rp. 7.500.000	Badan Lingkungan Hidup
10104	Sleman	Gamping	Program Pengendalian Pencemaran dan Kerusakan Lingkungan Hidup	Pembinaan Teknis Pelaksanaan A M D A L, U K L-U P L, Dan D P L	Peningkatan Kualitas Lingkungan	3,89 %	Rp. 1.667.000	Badan Lingkungan Hidup
10105	Sleman	Gamping	Program Pengendalian Pencemaran dan Kerusakan Lingkungan Hidup	Pondok Pesantren Berwawasan Lingkungan Hidup	Peningkatan Kualitas Lingkungan	3,89 %	Rp. 1.334.000	Badan Lingkungan Hidup
10106	Sleman	Gamping	Program Pengendalian Pencemaran dan Kerusakan Lingkungan Hidup	Pengendalian Pencemaran Air	Peningkatan Kualitas Lingkungan	3,89 %	Rp. 20.082.000	Badan Lingkungan Hidup
10107	Sleman	Gamping	Program Pengendalian Pencemaran dan Kerusakan Lingkungan Hidup	Pengendalian B3 Dan Limbah B3	Peningkatan Kualitas Lingkungan	3,89 %	Rp. 1.000.000	Badan Lingkungan Hidup
10108	Sleman	Gamping	Program Pengendalian Pencemaran dan Kerusakan Lingkungan Hidup	Pengembangan Kapasitas Kader lingkungan hidup	Peningkatan Kualitas Lingkungan	3,89 %	Rp. 2.770.000	Badan Lingkungan Hidup
10109	Sleman	Gamping	Program Perlindungan dan Konservasi Sumber Daya Alam	Peningkatan Peran Serta Mayarakat Dalam Perlindungan dan Konservasi SDA	LuasLahan yang TerkonservasiTerhadapLuasan Total Lahan	10%	Rp. 3.125.000	Badan Lingkungan Hidup
10110	Sleman	Gamping	Program Peningkatan Kualitas dan Akses Informasi Sumber Daya Alam dan Lingkungan Hidup	Penguatan Jejaring Informasi Lingkungan Pusat dan Daerah	Prosentase Peningkatan Akses Inforamasi Sumber Daya Air dan Lingkungan Hidup	20%	Rp. 642.000	Badan Lingkungan Hidup
10111	Sleman	Gamping	Program Penguatan Kelembagaan Pengarusutamaan Gender	Pembinaan P2WKSS	Persentase pembinaan organisasi perempuan	46%	Rp. 1.026.000	Badan Pemberdayaan Perempuan dan Masyarakat
10112	Sleman	Gamping	Program Peningkatan Kualitas Hidup dan Perlindungan Perempuan	Pelayanan Perlindungan Perempuan dan Anak Korban Kekerasan	Rasio kekerasan terhadap perempuan	0.04 .	Rp. 5.129.000	Badan Pemberdayaan Perempuan dan Masyarakat
10113	Sleman	Gamping	Program Peningkatan Kualitas Hidup dan Perlindungan Perempuan	Gerakan Sayang Ibu	Rasio kekerasan terhadap perempuan	0.04 .	Rp. 1.090.000	Badan Pemberdayaan Perempuan dan Masyarakat
10114	Sleman	Gamping	Program Peningkatan Kualitas Hidup dan Perlindungan Perempuan	Pengembangan Sistem Informasi Gender dan Anak	Rasio kekerasan terhadap perempuan	0.04 .	Rp. 1.058.000	Badan Pemberdayaan Perempuan dan Masyarakat
10115	Sleman	Gamping	Program Peningkatan Kualitas Hidup dan Perlindungan Perempuan	Updating Data Terpilah Gender dan Anak	Rasio kekerasan terhadap perempuan	0.04 .	Rp. 1.481.000	Badan Pemberdayaan Perempuan dan Masyarakat
10116	Sleman	Gamping	Program Peningkatan Kualitas Hidup dan Perlindungan Anak	Kajian Data Perlindungan Anak	Rasio kekerasan terhadap anak	0,23 .	Rp. 1.347.000	Badan Pemberdayaan Perempuan dan Masyarakat
10117	Sleman	Gamping	Program Peningkatan Partisipasi Ekonomi Perempuan	Pameran hasil karya perempuan di bidang pembangunan	Persentase Partisipasi Perempuan di Lembaga Swasta	95,4 %	Rp. 1.090.000	Badan Pemberdayaan Perempuan dan Masyarakat
10118	Sleman	Gamping	Program pengembangan lembaga ekonomi pedesaan	Pembentukan, Pembinaan, dan Pengembangan BUMDES	Terselenggaranya peningkatan ketahanan ekonomi masyarakat	33,08 %	Rp. 1.957.000	Badan Pemberdayaan Perempuan dan Masyarakat
10119	Sleman	Gamping	Program pengembangan lembaga ekonomi pedesaan	Koordinasi Badan Kredit Desa	Terselenggaranya peningkatan ketahanan ekonomi masyarakat	33,08 %	Rp. 653.000	Badan Pemberdayaan Perempuan dan Masyarakat
10120	Sleman	Gamping	Program pengembangan lembaga ekonomi pedesaan	Pembinaan Lembaga Keuangan Mikro (UED-SP)	Terselenggaranya peningkatan ketahanan ekonomi masyarakat	33,08 %	Rp. 1.875.000	Badan Pemberdayaan Perempuan dan Masyarakat
10121	Sleman	Gamping	Program Peningkatan Partisipasi Masyarakat Dalam Membangun Desa	Fasilitasi dan Koordinasi PNPM Mandiri Perdesaan	Terselenggaranya peningkatan kuantitas dan kualitas partisipasi masyarakat dalam	34%	Rp. 3.572.000	Badan Pemberdayaan Perempuan dan Masyarakat
10122	Sleman	Gamping	Program Peningkatan Kapasitas Pemberdayaan Pemerintah Desa	Fasilitasi Pokja Profil Desa/Kelurahan	Persentase profil desa sesuai standar	55%	Rp. 513.000	Badan Pemberdayaan Perempuan dan Masyarakat
10123	Sleman	Gamping	Program peningkatan keberdayaan masyarakat perdesaan	Fasilitasi dan Pembinaan Tim Penggerak PKK Daerah Istimewa Yogyakarta	Terselenggaranya Peningkatan Keberdayaan Masyarakat Pedesaan	38,94 %	Rp. 6.250.000	Badan Pemberdayaan Perempuan dan Masyarakat

No	Kabupaten /Kota	Kecamatan	Program	Kegiatan	Tolok Ukur	Target	Rupiah	SKPD
-1	-2	-3	-4	-5	-6	-7	-8	-9
10124	Sleman	Gamping	Program peningkatan keberdayaan masyarakat perdesaan	Revitalisasi Budaya Gotong-royong	Terselenggaranya Peningkatan Keberdayaan Masyarakat Pedesaan	38,94 %	Rp. 0	Badan Pemberdayaan Perempuan dan Masyarakat
10125	Sleman	Gamping	Program Pemberdayaan Fakir Miskin dan Penyandang Masalah Kesejahte	Penumbuhan USEP Keluarga Miskin (KM)	Persentase pemberdayaan sosial keluarga miskin dan fakir miskin	9,33 %	Rp. 80.811.000	Dinas Sosial
10126	Sleman	Gamping	Program Pemberdayaan Fakir Miskin dan Penyandang Masalah Kesejahte	Pelatihan Keterampilan dan Bantuan Pemberdayaan bagi Wanita Rawan Sosial Ekonomi (WRSE)	Persentase pemberdayaan sosial keluarga miskin dan fakir miskin	9,33 %	Rp. 73.743.000	Dinas Sosial
10127	Sleman	Gamping	Program Pemberdayaan Fakir Miskin dan Penyandang Masalah Kesejahte	Pembinaan Dan Pemantauan Pelaksanaan PKH Oleh Tim	Persentase pemberdayaan sosial keluarga miskin dan fakir miskin	9,33 %	Rp. 17.796.000	Dinas Sosial
10128	Sleman	Gamping	Program Pembinaan Pelestarian Nilai-nilai Kepahlawanan, Keperintisan, dan Kesetiakawanan Sosial (K 3	Fasilitasi Tempat-tempat Bersejarah Perjuangan Bangsa	Persentase PSKS terbina, dalam hal Pelestarian Nilai2 Kepahlawanan, Keperintisan	45%	Rp. 3.335.000	Dinas Sosial
10129	Sleman	Gamping	Program Pemberdayaan Potensi Sumber Kesejahteraan Sosial (PSKS)	Pelatihan Dan Penataran P S M	Persentase PSKS dalam usaha kesejahteraan sosial	66,40 %	Rp. 4.488.000	Dinas Sosial
10130	Sleman	Gamping	Program Pemberdayaan Potensi Sumber Kesejahteraan Sosial (PSKS)	Bimbingan U E P Bagi Karang Taruna	Persentase PSKS dalam usaha kesejahteraan sosial	66,40 %	Rp. 10.879.000	Dinas Sosial
10131	Sleman	Gamping	Program Pemberdayaan Potensi Sumber Kesejahteraan Sosial (PSKS)	Pelatihan dan Penataran TKSK	Persentase PSKS dalam usaha kesejahteraan sosial	66,40 %	Rp. 7.975.000	Dinas Sosial
10132	Sleman	Gamping	Program Pelayanan dan Perlindungan Anak bermasalah sosial	Bimbingan Sosial Dan Pendampingan A B H	persentase perlindungan dan rehabilitasi sosial anak yang mengalami permasalahan sosial	7,55 %	Rp. 5.055.000	Dinas Sosial
10133	Sleman	Gamping	Program Pelayanan dan Perlindungan Lanjut Usia Terlantar	Jaminan Sosial Lanjut Usia	persentase perlindungan dan jaminan sosial bagi lanjut usia terlantar	7,85 %	Rp. 58.510.000	Dinas Sosial
10134	Sleman	Gamping	Program Pendidikan Anak Usia Dini	Pengembangan Data dan Informasi Pendidikan Anak Usia Dini	APK PAUD	82%	Rp. 3.221.000	Dinas Pendidikan, Pemuda dan Olah Raga
10135	Sleman	Gamping	Program Wajib Belajar Pendidikan Dasar Sembilan Tahun	Penyediaan Bantuan Operasional Sekolah (BOS)/Bantuan Operasional Sekolah Daerah (BOSDA) Jenjang Dikdas	Persentase layanan pendidikan wajib belajar pendidikan dasar sembilan tahun	82.55%	Rp. 3.965.640.000	Dinas Pendidikan, Pemuda dan Olah Raga
10136	Sleman	Gamping	Program Wajib Belajar Pendidikan Dasar Sembilan Tahun	Penyelenggaraaan Program Paket B Setara SMP	Persentase layanan pendidikan wajib belajar pendidikan dasar sembilan tahun	82.55%	Rp. 3.482.000	Dinas Pendidikan, Pemuda dan Olah Raga
10137	Sleman	Gamping	Program Pendidikan Menengah	Penyediaan Beasiswa Bagi Keluarga Tidak Mampu	Persentase layanan pendidikan menengah	81,35 %	Rp. 124.160.000	Dinas Pendidikan, Pemuda dan Olah Raga
10138	Sleman	Gamping	Program Wajib Belajar Pendidikan Dasar Sembilan Tahun	Penyelenggaraan Ujian SD/MI	Persentase layanan pendidikan wajib belajar pendidikan dasar sembilan tahun	82.55%	Rp. 17.535.000	Dinas Pendidikan, Pemuda dan Olah Raga
10139	Sleman	Gamping	Program Wajib Belajar Pendidikan Dasar Sembilan Tahun	Penyediaan Beasiswa Prestasi	Persentase layanan pendidikan wajib belajar pendidikan dasar sembilan tahun	82.55%	Rp. 12.821.000	Dinas Pendidikan, Pemuda dan Olah Raga
10140	Sleman	Gamping	Program Wajib Belajar Pendidikan Dasar Sembilan Tahun	Kartu Cerdas Jenjang Dikdas	Persentase layanan pendidikan wajib belajar pendidikan dasar sembilan tahun	82.55%	Rp. 41.581.000	Dinas Pendidikan, Pemuda dan Olah Raga
10141	Sleman	Gamping	Program Pendidikan Tinggi	Pemberian Bantuan Biaya Pendidikan Mahasiswa/Bea Mahasiswa	Persentase layanan pendidikan tinggi	274.000 Orang	Rp. 28.538.000	Dinas Pendidikan, Pemuda dan Olah Raga
10142	Sleman	Gamping	Program manajemen Pelayanan pendidikan	Pendataan Pendidikan Pengembangan Aplikasi Pendataan dan E-Administrasi	Persentase kelancaran dan keberhasilan manajemen layanan pendidikan	74,47 %	Rp. 5.129.000	Dinas Pendidikan, Pemuda dan Olah Raga
10143	Sleman	Gamping	Program manajemen Pelayanan pendidikan	Penyelenggaraan Ujian	Persentase kelancaran dan keberhasilan manajemen layanan pendidikan	74,47 %	Rp. 50.262.000	Dinas Pendidikan, Pemuda dan Olah Raga
10144	Sleman	Gamping	Program manajemen Pelayanan pendidikan	Pengembangan Minat Jurnalistik Siswa	Persentase kelancaran dan keberhasilan manajemen layanan pendidikan	74,47 %	Rp. 7.693.000	Dinas Pendidikan, Pemuda dan Olah Raga
10145	Sleman	Gamping	Program Pendidikan Karakter Berbasis Budaya	Penguatan pembelajaran Sastra Jawa	Persentase satuan pendidikan yang menerapkan model pendidikan berbasis budaya	5%	Rp. 25.642.000	Dinas Pendidikan, Pemuda dan Olah Raga
10146	Sleman	Gamping	Program akselerasi pengembangan pendidikan terkemuka	Layanan Mobile "learning Service"	Presentase Satuan Pendidikan yang menerapkan pembelajaran berbasis TIK	45%	Rp. 10.013.000	Dinas Pendidikan, Pemuda dan Olah Raga
10147	Sleman	Gamping	Program Pendidikan Menengah	Penyediaan BOS/BOSDA SM	Persentase layanan pendidikan menengah	81,35 %	Rp. 0	Dinas Pendidikan, Pemuda dan Olah Raga
10148	Sleman	Gamping	Program Pendidikan Karakter Berbasis Budaya	Penyusunan Buku Seri Pengenalan Budaya DIY	Persentase satuan pendidikan yang menerapkan model pendidikan berbasis budaya	5%	Rp. 12.821.000	Dinas Pendidikan, Pemuda dan Olah Raga
10149	Sleman	Gamping	Program manajemen Pelayanan pendidikan	Pemetaan Sekolah Rawan Bencana	Persentase kelancaran dan keberhasilan manajemen layanan pendidikan	74,47 %	Rp. 1.924.000	Dinas Pendidikan, Pemuda dan Olah Raga
10150	Sleman	Gamping	Program Peningkatan Prestasi Olah Raga	Pembibitan dan Pembinaan Olahragawan Berbakat	Cakupan Peningkatan Prestasi Cabang Olahraga	23 medali	Rp. 17.949.000	Dinas Pendidikan, Pemuda dan Olah Raga

No	Kabupaten /Kota	Kecamatan	Program	Kegiatan	Tolok Ukur	Target	Rupiah	SKPD
-1	-2	-3	-4	-5	-6	-7	-8	-9
10151	Sleman	Gamping	Program Pengembangan Transportasi Berbasis Keistimewaan	Pemasangan Penyesuaian Toponimi Jalan	Prosentase Dukungan Sarpras Transportasi pada kawasan budaya	23%	Rp. 6.411.000	Dinas Perhubungan, Komunikasi dan Informatika
10152	Sleman	Gamping	Program Rehabilitasi Hutan dan Lahan	Pembinaan Pengelolaan DAS Berkelanjutan dan berbasis Budaya	Terwujudnya Rehabilitasi Hutan dan Lahan	27.000 Ha	Rp. 29.528.000	Dinas Kehutanan dan Perkebunan
10153	Sleman	Gamping	Program Peningkatan Kualitas SDM dan Kelembagaan Perikanan dan Kelautan	Pengembangan Budaya Bahari untuk Peningkatan Kesejahteraan Masyarakat	Peningkatan sistem penyuluhan kelautan dan perikanan	115,42 sektor	Rp. 13.630.000	Dinas Kelautan dan Perikanan
10154	Sleman	Gamping	Program Peningkatan Kualitas SDM dan Kelembagaan Perikanan dan Kelautan	Fasilitasi Forum Mina Budaya	Peningkatan sistem penyuluhan kelautan dan perikanan	115,42 sektor	Rp. 6.244.000	Dinas Kelautan dan Perikanan
10155	Sleman	Gamping	Program Peningkatan Kualitas SDM dan Kelembagaan Perikanan dan Kelautan	Budaya Bahari, Konservasi dan Rehabilitasi dengan Kearifan Lokal	Peningkatan sistem penyuluhan kelautan dan perikanan	115,42 sektor	Rp. 1.904.000	Dinas Kelautan dan Perikanan
10156	Sleman	Gamping	Program Pengembangan Wilayah Transmigrasi	Seleksi Calon Transmigran Tingkat Provinsi	Pengembangan Wilayah Transmigrasi	150 KK	Rp. 1.711.000	Dinas Tenaga Kerja dan Transmigrasi
10157	Sleman	Gamping	Program Pengembangan Wilayah Transmigrasi	Pemeriksaan Kesehatan Calon Transmigran	Pengembangan Wilayah Transmigrasi	150 KK	Rp. 777.000	Dinas Tenaga Kerja dan Transmigrasi
10158	Sleman	Gamping	Program Pengembangan Wilayah Transmigrasi	Pelatihan Transmigrasi Regional	Pengembangan Wilayah Transmigrasi	150 KK	Rp. 4.169.000	Dinas Tenaga Kerja dan Transmigrasi
10159	Sleman	Gamping	Program Peningkatan Kesempatan Kerja	Pemberdayaan Masyarakat Setengah Penganggur melalui Fasilitasi Kelompok Kerja Produktif Buruh Informal	Peningkatan Kesempatan Kerja	46%	Rp. 1.741.000	Dinas Tenaga Kerja dan Transmigrasi
10160	Sleman	Gamping	Program Peningkatan Kesempatan Kerja	Pemberdayaan Tenaga Kerja Akibat PHK	Peningkatan Kesempatan Kerja	46%	Rp. 3.975.000	Dinas Tenaga Kerja dan Transmigrasi
10161	Sleman	Gamping	Program Peningkatan Kesempatan Kerja	Pembentukan Wira Usaha Baru Melalui Pendayagunaan Tenaga Kerja Pemuda Mandiri Profesional	Peningkatan Kesempatan Kerja	46%	Rp. 4.541.000	Dinas Tenaga Kerja dan Transmigrasi
10162	Sleman	Gamping	Program Peningkatan Kesempatan Kerja	Pembentukan Wira Usaha Baru Melalui Pendayagunaan Tenaga Kerja Mandiri Terdidik	Peningkatan Kesempatan Kerja	46%	Rp. 9.872.000	Dinas Tenaga Kerja dan Transmigrasi
10163	Sleman	Gamping	Program Peningkatan Kesempatan Kerja	Pembentukan kelompok usaha melalui perluasan kerja sistem padat karya (PKSPK) dan pendampingan	Peningkatan Kesempatan Kerja	46%	Rp. 21.635.000	Dinas Tenaga Kerja dan Transmigrasi
10164	Sleman	Gamping	Program Peningkatan Kesempatan Kerja	Pengurangan pengangguran melalui padat karya infrastuktur	Peningkatan Kesempatan Kerja	46%	Rp. 38.196.000	Dinas Tenaga Kerja dan Transmigrasi
10165	Sleman	Gamping	Program Peningkatan Kesempatan Kerja	Pengurangan pengangguran melalui penerapan teknologi tepat guna (TTG)	Peningkatan Kesempatan Kerja	46%	Rp. 5.949.000	Dinas Tenaga Kerja dan Transmigrasi
10166	Sleman	Gamping	Program Peningkatan Kesempatan Kerja	Pembinaan dan Penempatan Tenaga Kerja AKAD	Peningkatan Kesempatan Kerja	46%	Rp. 5.436.000	Dinas Tenaga Kerja dan Transmigrasi
10167	Sleman	Gamping	Program Peningkatan Kesempatan Kerja	Pembinaan angkatan kerja khusus	Peningkatan Kesempatan Kerja	46%	Rp. 4.966.000	Dinas Tenaga Kerja dan Transmigrasi
10168	Sleman	Gamping	Program Peningkatan Kesempatan Kerja	Penyebaran informasi pasar kerja	Peningkatan Kesempatan Kerja	46%	Rp. 259.000	Dinas Tenaga Kerja dan Transmigrasi
10169	Sleman	Gamping	Program Pelayanan Pengawasan Lembaga Ketenagakerjaan	Perlindungan Tenaga Kerja Wanita	Persentase perusahaan yang melaksanakan K3 sesuai dengan standar/ peratura	22%	Rp. 1.047.000	Dinas Tenaga Kerja dan Transmigrasi
10170	Sleman	Gamping	Program Pelayanan Pengawasan Lembaga Ketenagakerjaan	Penilaian Nihil Kecelakaan Kerja	Persentase perusahaan yang melaksanakan K3 sesuai dengan standar/ peratura	22%	Rp. 379.000	Dinas Tenaga Kerja dan Transmigrasi
10171	Sleman	Gamping	Program Pelayanan Pengawasan Lembaga Ketenagakerjaan	Peningkatan pengawasan norma kerja dan K3	Persentase perusahaan yang melaksanakan K3 sesuai dengan standar/ peratura	22%	Rp. 970.000	Dinas Tenaga Kerja dan Transmigrasi
10172	Sleman	Gamping	Program Pelayanan Pengawasan Lembaga Ketenagakerjaan	Pemeriksaan Alat-Alat Keselamatan dan Kesehatan Kerja (K3)	Persentase perusahaan yang melaksanakan K3 sesuai dengan standar/ peratura	22%	Rp. 2.233.000	Dinas Tenaga Kerja dan Transmigrasi
10173	Sleman	Gamping	Program Peningkatan Kualitas dan Produktivitas Tenaga Kerja	Sertifikasi Uji Kompetensi Tenaga Kerja	Peningkatan Kualitas dan Produktivitas Tenaga Kerja	40%	Rp. 1.469.000	Dinas Tenaga Kerja dan Transmigrasi
10174	Sleman	Gamping	Program Peningkatan mutu pelayanan lembaga ketenagakerjaan	Pembinaan Asosiasi Profesi Bidang Pelatihan Kerja	Persentase Besaran tenaga kerja yang mendapatkan pelatihan berbasis kompetensi	46%	Rp. 215.000	Dinas Tenaga Kerja dan Transmigrasi
10175	Sleman	Gamping	Program Peningkatan Kualitas dan Produktivitas Tenaga Kerja	Pelatihan Ketrampilan Institusional Bagi Pencaker	Peningkatan Kualitas dan Produktivitas Tenaga Kerja	40%	Rp. 15.472.000	Dinas Tenaga Kerja dan Transmigrasi
10176	Sleman	Gamping	Program Peningkatan Kualitas dan Produktivitas Tenaga Kerja	Pelatihan Ketrampilan Keliling Mobil Training Unit	Peningkatan Kualitas dan Produktivitas Tenaga Kerja	40%	Rp. 37.019.000	Dinas Tenaga Kerja dan Transmigrasi
10177	Sleman	Gamping	Program Peningkatan Kualitas dan Produktivitas Tenaga Kerja	Pelatihan Ketrampilan Swadana	Peningkatan Kualitas dan Produktivitas Tenaga Kerja	40%	Rp. 4.267.000	Dinas Tenaga Kerja dan Transmigrasi

No	Kabupaten /Kota	Kecamatan	Program	Kegiatan	Tolok Ukur	Target	Rupiah	SKPD
-1	-2	-3	-4	-5	-6	-7	-8	-9
10178	Sleman	Gamping	Program Peningkatan Kualitas dan Produktivitas Tenaga Kerja	Pelatihan Ketrampilan Teknologi tepat guna untuk usaha mandiri	Peningkatan Kualitas dan Produktivitas Tenaga Kerja	40%	Rp. 5.254.000	Dinas Tenaga Kerja dan Transmigrasi
10179	Sleman	Gamping	Program Peningkatan Kualitas dan Produktivitas Tenaga Kerja	Sertifikasi Uji Kompetensi Pencari Kerja	Peningkatan Kualitas dan Produktivitas Tenaga Kerja	40%	Rp. 1.035.000	Dinas Tenaga Kerja dan Transmigrasi
10180	Sleman	Gamping	Program Pelayanan Penyelesaian Perselisihan Hubungan Industrial	Identifikasi Penangguhan Upah Minimum di DIY	Persentase Besaran kasus yang diselesaikan dengan Perjanjian Bersama (PB)	46%	Rp. 449.000	Dinas Tenaga Kerja dan Transmigrasi
10181	Sleman	Gamping	Program Peningkatan Kesempatan Kerja	Pengembangan Produktivitas melalui pelatihan peningkatan produktivitas bagi pencari kerja/mantan	Peningkatan Kesempatan Kerja	46%	Rp. 5.121.000	Dinas Tenaga Kerja dan Transmigrasi
10182	Sleman	Gamping	Program Pelayanan Penyelesaian Perselisihan Hubungan Industrial	Koordinasi Dewan Pengupahan DIY	Persentase Besaran kasus yang diselesaikan dengan Perjanjian Bersama (PB)	46%	Rp. 2.640.000	Dinas Tenaga Kerja dan Transmigrasi
10183	Sleman	Gamping	Program Peningkatan Kualitas dan Produktivitas Tenaga Kerja	Pengembangan Produktivitas bagi Tenaga Kerja Perusahaan	Peningkatan Kualitas dan Produktivitas Tenaga Kerja	40%	Rp. 2.051.000	Dinas Tenaga Kerja dan Transmigrasi
10184	Sleman	Gamping	Program Peningkatan Kualitas dan Produktivitas Tenaga Kerja	Pembinaan Peserta Pasca Pemagangan di Jepang	Peningkatan Kualitas dan Produktivitas Tenaga Kerja	40%	Rp. 1.394.000	Dinas Tenaga Kerja dan Transmigrasi
10185	Sleman	Gamping	Program Peningkatan Kualitas dan Produktivitas Tenaga Kerja	Pembinaan peserta pemagangan ke perusahaan	Peningkatan Kualitas dan Produktivitas Tenaga Kerja	40%	Rp. 10.089.000	Dinas Tenaga Kerja dan Transmigrasi
10186	Sleman	Gamping	Program Peningkatan Kualitas dan Produktivitas Tenaga Kerja	Rekrutmen dan Seleksi Calon Peserta Pemagangan ke Jepang	Peningkatan Kualitas dan Produktivitas Tenaga Kerja	40%	Rp. 10.257.000	Dinas Tenaga Kerja dan Transmigrasi
10187	Sleman	Gamping	Program Peningkatan Kualitas dan Produktivitas Tenaga Kerja	Sosialisasi Program Pemagangan ke Jepang	Peningkatan Kualitas dan Produktivitas Tenaga Kerja	40%	Rp. 137.000	Dinas Tenaga Kerja dan Transmigrasi
10188	Sleman	Gamping	Program Peningkatan Kualitas dan Produktivitas Tenaga Kerja	Pembinaan Peserta Pasca Pemagangan ke Perusahaan	Peningkatan Kualitas dan Produktivitas Tenaga Kerja	40%	Rp. 2.620.000	Dinas Tenaga Kerja dan Transmigrasi
10189	Sleman	Gamping	Program Pelayanan Penyelesaian Perselisihan Hubungan Industrial	Pemantauan perusahaan rawan perselisihan Hubungan Industrial	Persentase Besaran kasus yang diselesaikan dengan Perjanjian Bersama (PB)	46%	Rp. 398.000	Dinas Tenaga Kerja dan Transmigrasi
10190	Sleman	Gamping	Program Pelayanan Penyelesaian Perselisihan Hubungan Industrial	Peningkatan pemahaman penyelesaian kasus hubungan industrial bagi mediator	Persentase Besaran kasus yang diselesaikan dengan Perjanjian Bersama (PB)	46%	Rp. 309.000	Dinas Tenaga Kerja dan Transmigrasi
10191	Sleman	Gamping	Program Pelayanan Penyelesaian Perselisihan Hubungan Industrial	Penyelesaian Kasus Perselisihan Hubungan Industrial (PHI) Tingkat Provinsi	Persentase Besaran kasus yang diselesaikan dengan Perjanjian Bersama (PB)	46%	Rp. 318.000	Dinas Tenaga Kerja dan Transmigrasi
10192	Sleman	Gamping	Program Pelayanan Pengawasan Lembaga Ketenagakerjaan	Pengujian Lingkungan Kerja	Persentase perusahaan yang melaksanakan K3 sesuai dengan standar/ peratura	22%	Rp. 3.526.000	Dinas Tenaga Kerja dan Transmigrasi
10193	Sleman	Gamping	Program Pelayanan Pengawasan Lembaga Ketenagakerjaan	Perlindungan tenaga kerja diluar hubungan kerja	Persentase perusahaan yang melaksanakan K3 sesuai dengan standar/ peratura	22%	Rp. 530.000	Dinas Tenaga Kerja dan Transmigrasi
10194	Sleman	Gamping	Program Peningkatan mutu pelayanan lembaga ketenagakerjaan	Penyuluhan Pembinaan dan Perlindungan CTKI/TKI	Persentase Besaran tenaga kerja yang mendapatkan pelatihan berbasis kompetensi	46%	Rp. 315.000	Dinas Tenaga Kerja dan Transmigrasi
10195	Sleman	Gamping	Program Peningkatan Kualitas dan Produktivitas Tenaga Kerja	Sertifikasi Asesor Kompetensi	Peningkatan Kualitas dan Produktivitas Tenaga Kerja	40%	Rp. 480.000	Dinas Tenaga Kerja dan Transmigrasi
10196	Sleman	Gamping	Program Peningkatan Kualitas dan Produktivitas Tenaga Kerja	Sertifikasi Uji Kompetensi Instruktur	Peningkatan Kualitas dan Produktivitas Tenaga Kerja	40%	Rp. 454.000	Dinas Tenaga Kerja dan Transmigrasi
10197	Sleman	Gamping	Program Peningkatan Kualitas dan Produktivitas Tenaga Kerja	Bimtek Asesor Kompetensi (WPA)	Peningkatan Kualitas dan Produktivitas Tenaga Kerja	40%	Rp. 798.000	Dinas Tenaga Kerja dan Transmigrasi
10198	Sleman	Gamping	Program Peningkatan Kualitas dan Produktivitas Tenaga Kerja	Penyusunan Data Base Sertifikasi Kompetensi	Peningkatan Kualitas dan Produktivitas Tenaga Kerja	40%	Rp. 274.000	Dinas Tenaga Kerja dan Transmigrasi
10199	Sleman	Gamping	Program Peningkatan Kualitas dan Produktivitas Tenaga Kerja	Pelatihan Hiperkes dan Keselamatan Kerja Bagi Dokter Perusahaan	Peningkatan Kualitas dan Produktivitas Tenaga Kerja	40%	Rp. 4.771.000	Dinas Tenaga Kerja dan Transmigrasi
10200	Sleman	Gamping	Program Peningkatan Kualitas dan Produktivitas Tenaga Kerja	Pelatihan Hiperkes dan Keselamatan Kerja Bagi Guru SMK, SLTA berlaboratorium dan LPK	Peningkatan Kualitas dan Produktivitas Tenaga Kerja	40%	Rp. 527.000	Dinas Tenaga Kerja dan Transmigrasi
10201	Sleman	Gamping	Program Peningkatan Kualitas dan Produktivitas Tenaga Kerja	Pelatihan Hiperkes dan Keselamatan Kerja Bagi Teknisi Perusahaan	Peningkatan Kualitas dan Produktivitas Tenaga Kerja	40%	Rp. 635.000	Dinas Tenaga Kerja dan Transmigrasi
10202	Sleman	Gamping	Program Peningkatan Kualitas dan Produktivitas Tenaga Kerja	Pelatihan Hiperkes dan Keselamatan Kerja Bagi Pencaker	Peningkatan Kualitas dan Produktivitas Tenaga Kerja	40%	Rp. 689.000	Dinas Tenaga Kerja dan Transmigrasi
10203	Sleman	Gamping	Program Peningkatan Kualitas dan Produktivitas Tenaga Kerja	Pelatihan Hiperkes dan Keselamatan Kerja Bagi Paramedis	Peningkatan Kualitas dan Produktivitas Tenaga Kerja	40%	Rp. 527.000	Dinas Tenaga Kerja dan Transmigrasi
10204	Sleman	Gamping	Program Peningkatan Kesempatan Kerja	Pembinaan pengantar kerja dan petugas antar kerja	Peningkatan Kesempatan Kerja	46%	Rp. 182.000	Dinas Tenaga Kerja dan Transmigrasi

No	Kabupaten /Kota	Kecamatan	Program	Kegiatan	Tolok Ukur	Target	Rupiah	SKPD
-1	-2	-3	-4	-5	-6	-7	-8	-9
10205	Sleman	Gamping	Program Pengembangan Pemasaran Pariwisata	Peningkatan Pemanfaatan Teknologi Informasi Dalam Pemasaran Pariwisata	Tercapaianya pengembangan pemasaran pariwisata yang efektif dan efisien	14.595.763 Orang	Rp. 962.000	Dinas Pariwisata
10206	Sleman	Gamping	Program Pengembangan IKM	Peningkatan Sertifikasi dan Standarisasi Produk IKM Pangan	Jumlah IKM Industri Kreatif	80.665 IKM	Rp. 31.250.000	Dinas Perindustrian, Perdagangan Koperasi dan Usaha Kecil Menengah
10207	Sleman	Gamping	Program Peningkatan Pemasaran Hasil Produksi Pertanian/Perkebunan	Penyebarluasan Informasi Perbenihan	Terpromosikannya komoditas unggulan daerah	3 Komoditas	Rp. 642.000	Dinas Pertanian
10208	Sleman	Gamping	Program Peningkatan Produksi Tanaman Pangan	Pelayanan Sertifikasi Padi dan Palawija	Peningkatan produksi pertanian tanaman pangan	2.200.000 ton	Rp. 834.000	Dinas Pertanian
10209	Sleman	Gamping	Program Peningkatan Produksi Tanaman Pangan	Penyediaan Benih dan Pengembangan jabal Kedelai	Peningkatan produksi pertanian tanaman pangan	2.200.000 ton	Rp. 1.875.000	Dinas Pertanian
10210	Sleman	Gamping	Program Peningkatan Produksi Tanaman Pangan	Peningkatan Pendapatan Petani Melalui Pengolahan Hasil Tanaman Pangan	Peningkatan produksi pertanian tanaman pangan	2.200.000 ton	Rp. 16.796.000	Dinas Pertanian
10211	Sleman	Gamping	Program Peningkatan Produksi Tanaman Pangan	Fasilitasi Sarana Teknologi Budidaya Jagung Hibrida	Peningkatan produksi pertanian tanaman pangan	2.200.000 ton	Rp. 3.516.000	Dinas Pertanian
10212	Sleman	Gamping	Program Peningkatan Produksi Tanaman Pangan	Pengembangan dan Pembinaan Budidaya Garut	Peningkatan produksi pertanian tanaman pangan	2.200.000 ton	Rp. 2.032.000	Dinas Pertanian
10213	Sleman	Gamping	Program Peningkatan Produksi Tanaman Pangan	Pengembangan Tanaman Ubi Jalar	Peningkatan produksi pertanian tanaman pangan	2.200.000 ton	Rp. 2.942.000	Dinas Pertanian
10214	Sleman	Gamping	Program Peningkatan Produksi Tanaman Pangan	Penanganan Lahan Pertanian Berkelanjutan	Peningkatan produksi pertanian tanaman pangan	2.200.000 ton	Rp. 10.938.000	Dinas Pertanian
10215	Sleman	Gamping	Program Peningkatan Produksi Tanaman Pangan	Bimbingan dan Fasilitasi Sarana Pengendalian OPT dan Brigade Proteksi	Peningkatan produksi pertanian tanaman pangan	2.200.000 ton	Rp. 2.711.000	Dinas Pertanian
10216	Sleman	Gamping	Program Peningkatan Produksi Tanaman Pangan	Pemberdayaan Petani Pemandu SLPHT	Peningkatan produksi pertanian tanaman pangan	2.200.000 ton	Rp. 1.954.000	Dinas Pertanian
10217	Sleman	Gamping	Program Peningkatan Produksi Tanaman Pangan	SLPHT Tanaman Pangan & Hortikultura	Peningkatan produksi pertanian tanaman pangan	2.200.000 ton	Rp. 2.344.000	Dinas Pertanian
10218	Sleman	Gamping	Program Peningkatan Produksi Hasil Peternakan	Penumbuhan HMT di lahan marginal	Peningkatan populasi ternak	16.223.400 ekor	Rp. 1.539.000	Dinas Pertanian
10219	Sleman	Gamping	Program Peningkatan Produksi Hasil Peternakan	Pengembangan Ternak Sapi Potong	Peningkatan populasi ternak	16.223.400 ekor	Rp. 12.180.000	Dinas Pertanian
10220	Sleman	Gamping	Program Peningkatan Produksi Hasil Peternakan	Penanggulangan Penyakit Hewan Menular Strategis	Peningkatan populasi ternak	16.223.400 ekor	Rp. 962.000	Dinas Pertanian
10221	Sleman	Gamping	Program Peningkatan Produksi Hasil Peternakan	Pemeliharaan Kesehatan dan Pencegahan Penyakit Menular Strategis (Pengujian Laboratoris)	Peningkatan populasi ternak	16.223.400 ekor	Rp. 3.206.000	Dinas Pertanian
10222	Sleman	Gamping	Program Peningkatan Produksi Hasil Peternakan	Pengembangan Pembibitan Ternak	Peningkatan populasi ternak	16.223.400 ekor	Rp. 19.872.000	Dinas Pertanian
10223	Sleman	Gamping	Program Peningkatan Produksi Hasil Peternakan	Kaji Terap Teknologi Peternakan	Peningkatan populasi ternak	16.223.400 ekor	Rp. 2.565.000	Dinas Pertanian
10224	Sleman	Gamping	Program Peningkatan Produksi Hasil Peternakan	Pengawasan Lalu Lintas Ternak	Peningkatan populasi ternak	16.223.400 ekor	Rp. 2.565.000	Dinas Pertanian
10225	Sleman	Gamping	Program Peningkatan Pemasaran Hasil Produksi Pertanian/Perkebunan	Peningkatan Keamanan Pangan Asal Hewan	Terpromosikannya komoditas unggulan daerah	3 Komoditas	Rp. 3.206.000	Dinas Pertanian
10226	Sleman	Gamping	Program Peningkatan Kualitas SDM dan Kelembagaan Petani	Peningkatan Kemampuan Lembaga Petani	Pelatihan bagi petani dan petugas	1,7 %	Rp. 1.154.000	Dinas Pertanian
10227	Sleman	Gamping	Program Peningkatan Pemasaran Hasil Produksi Pertanian/Perkebunan	Peningkatan Mutu dan keamanan pangan	Terpromosikannya komoditas unggulan daerah	3 Komoditas	Rp. 770.000	Dinas Pertanian
10228	Sleman	Gamping	Program Peningkatan Pemasaran Hasil Produksi Pertanian/Perkebunan	Penanganan pasca panen dan pengolahan hasil pertanian	Terpromosikannya komoditas unggulan daerah	3 Komoditas	Rp. 3.206.000	Dinas Pertanian
10229	Sleman	Gamping	Program Peningkatan Pemasaran Hasil Produksi Pertanian/Perkebunan	Penanganan Pascapanen dan Pengolahan Hasil Hortikultura	Terpromosikannya komoditas unggulan daerah	3 Komoditas	Rp. 8.334.000	Dinas Pertanian
10230	Sleman	Gamping	Program Peningkatan Produksi Tanaman Pangan	Penanggulangan Hama Terpadu Secara Alami	Peningkatan produksi pertanian tanaman pangan	2.200.000 ton	Rp. 8.201.000	Dinas Pertanian
10231	Sleman	Gamping	Program Peningkatan Produksi Hortikultura	Budaya Pengembangan Plasma Nutfah Hortikultura	Peningkatan produksi pertanian hortikultura	216831,8 ton	Rp. 1.471.000	Dinas Pertanian

No	Kabupaten /Kota	Kecamatan	Program	Kegiatan	Tolok Ukur	Target	Rupiah	SKPD
-1	-2	-3	-4	-5	-6	-7	-8	-9
10232	Sleman	Gamping	Program Peningkatan Produksi Hasil Peternakan	Budaya Pengembangan Plasma Nutfah Ternak	Peningkatan populasi ternak	16.223.400 ekor	Rp. 5.129.000	Dinas Pertanian
10233	Sleman	Gamping	Program Peningkatan Produksi Tanaman Pangan	Peningkatan Pendapatan Petani Melalui Agribisnis Tanaman Pangan	Peningkatan produksi pertanian tanaman pangan	2.200.000 ton	Rp. 7.372.000	Dinas Pertanian
10234	Sleman	Gamping	Program Peningkatan Produksi Hortikultura	Peningkatan Pendapatan Petani Melalui Agribisnis Hortikultura	Peningkatan produksi pertanian hortikultura	216831,8 ton	Rp. 7.372.000	Dinas Pertanian
10235	Sleman	Gamping	Program Peningkatan Produksi Hasil Peternakan	Peningkatan Pendapatan Petani Melalui Agribisnis Peternakan	Peningkatan populasi ternak	16.223.400 ekor	Rp. 7.372.000	Dinas Pertanian
10236	Sleman	Gamping	Program Peningkatan Produksi Hortikultura	SLPHT Tanaman Hortikultura	Peningkatan produksi pertanian hortikultura	216831,8 ton	Rp. 2.174.000	Dinas Pertanian
10237	Sleman	Gamping	Program Peningkatan Produksi Hortikultura	Fasilitasi Sarana Pengendalian OPT dan Brigade Proteksi Hortikultura	Peningkatan produksi pertanian hortikultura	216831,8 ton	Rp. 2.957.000	Dinas Pertanian
10238	Sleman	Gamping	Program Peningkatan Produksi Tanaman Pangan	Peningkatan Pengelolaan Sumberdaya Air Wilayah Sungai dan Pengelolaan Irigasi Partisipatif (Loan WISMP)	Peningkatan produksi pertanian tanaman pangan	2.200.000 ton	Rp. 3.504.000	Dinas Pertanian
10239	Sleman	Gamping	Program pengembangan dan Pembinaan BUMD serta Lembaga Keuangan Mikro	Pembinaan BUKP	Persentase pendapatan BUMD terhadap penyertaan modal	22 `	Rp. 2.565.000	Dinas Pendapatan, Pengelolaan Keuangan dan Aset
10240	Sleman	Gamping	Program Peningkatan Dan Pengembangan Pengelolaan Keuangan Daerah	Intensifikasi dan Ekstensifikasi Sumber-sumber Pendapatan di KPPD Sleman	Persentase Peningkatan PAD	10,04 %	Rp. 82.476.000	Dinas Pendapatan, Pengelolaan Keuangan dan Aset
10241	Sleman	Gamping	Program Pengembangan Kawasan Perdesaan	Pembangunan Infrastruktur Pedesaan	ProsentasePeningkatan aksesibilitas kawasan yang difokuskan pada wilayah kecamatan miskin	54%	Rp. 312.500.000	Dinas Pekerjaan Umum, Perumahan dan Energi Sumberdaya Mineral
10242	Sleman	Gamping	Program Pengembangan Perumahan	Fasilitasi dan Stimulasi Pembangunan Perumahan Masyarakat Kurang Mampu	Berkurangnya jumlah rumah tidak layak huni per tahun	7,5 %	Rp. 350.000.000	Dinas Pekerjaan Umum, Perumahan dan Energi Sumberdaya Mineral
10243	Sleman	Gamping	Program Pemberdayaan Komunitas Perumahan	Peningkatan Kualitas PSU Kawasan Perumahan Perdesaan	Persentase program pemberdayaan berbasis komunitas	40%	Rp. 100.000.000	Dinas Pekerjaan Umum, Perumahan dan Energi Sumberdaya Mineral
10244	Sleman	Gamping	Program Pemberdayaan Komunitas Perumahan	Fasilitasi Pembangunan Prasarana Dan Sarana Dasar Permukiman Berbasis Masyarakat	Persentase program pemberdayaan berbasis komunitas	40%	Rp. 100.000.000	Dinas Pekerjaan Umum, Perumahan dan Energi Sumberdaya Mineral
10245	Sleman	Gamping	Program Peningkatan Sistem Pengawasan Internal dan Pengendalian Pelaksanaan Kebijakan KDH	Pelaksanaan Pengawasan Internal Secara Berkala	Laporan Hasil Pemeriksaan Reguler, Laporan Kormonev, SK Gubernur PKPT, Laporan Hasil	45%	Rp. 26.521.000	Inspektorat
10246	Sleman	Gamping	Program Peningkatan Sistem Pengawasan Internal dan Pengendalian Pelaksanaan Kebijakan KDH	Koordinasi Pengawasan Yang Lebih Komprehensif	Laporan Hasil Pemeriksaan Reguler, Laporan Kormonev, SK Gubernur PKPT, Laporan Hasil	45%	Rp. 874.000	Inspektorat
10247	Sleman	Gamping	Program Peningkatan Sistem Pengawasan Internal dan Pengendalian Pelaksanaan Kebijakan KDH	Evaluasi Kinerja Penyelenggaraan Pemerintah Daerah	Laporan Hasil Pemeriksaan Reguler, Laporan Kormonev, SK Gubernur PKPT, Laporan Hasil	45%	Rp. 1.239.000	Inspektorat
10248	Sleman	Gamping	Program Peningkatan Sistem Pengawasan Internal dan Pengendalian Pelaksanaan Kebijakan KDH	Gelar Pengawasan Daerah dan Pemutakhiran Data Tindak Lanjut Hasil Pengawasan	Laporan Hasil Pemeriksaan Reguler, Laporan Kormonev, SK Gubernur PKPT, Laporan Hasil	45%	Rp. 1.880.000	Inspektorat
10249	Sleman	Gamping	Program Peningkatan Sistem Pengawasan Internal dan Pengendalian Pelaksanaan Kebijakan KDH	Monitoring, Evaluasi dan Inventarisasi Temuan Pengawasan	Laporan Hasil Pemeriksaan Reguler, Laporan Kormonev, SK Gubernur PKPT, Laporan Hasil	45%	Rp. 868.000	Inspektorat
10250	Sleman	Gamping	Program Peningkatan Sistem Pengawasan Internal dan Pengendalian Pelaksanaan Kebijakan KDH	Pemeriksaan Khusus di Lingkungan Pemerintah Daerah	Laporan Hasil Pemeriksaan Reguler, Laporan Kormonev, SK Gubernur PKPT, Laporan Hasil	45%	Rp. 7.940.000	Inspektorat
10251	Sleman	Gamping	Program Peningkatan Sarana dan Prasarana Aparatur	Pengadaan Peralatan Gedung Kantor	Prosentase penyediaan dan pemeliharaan sarana dan prasarana aparatur	100%	Rp. 472.000	Inspektorat
10252	Sleman	Gamping	Program Peningkatan Sarana dan Prasarana Aparatur	Pemeliharaan Rutin/Berkala Gedung Kantor	Prosentase penyediaan dan pemeliharaan sarana dan prasarana aparatur	100%	Rp. 316.000	Inspektorat
10253	Sleman	Gamping	Program Peningkatan Sarana dan Prasarana Aparatur	Pemeliharaan Rutin/Berkala Kendaraan Dinas/Operasional	Prosentase penyediaan dan pemeliharaan sarana dan prasarana aparatur	100%	Rp. 7.316.000	Inspektorat
10254	Sleman	Gamping	Program Peningkatan Sarana dan Prasarana Aparatur	Pemeliharaan Rutin/Berkala Peralatan Gedung Kantor	Prosentase penyediaan dan pemeliharaan sarana dan prasarana aparatur	100%	Rp. 863.000	Inspektorat
10255	Sleman	Gamping	Program Peningkatan Profesionalisme Tenaga Pemeriksa Dan Aparatur Pengawasan	Pelatihan Pengembangan Tenaga Pemeriksa Dan Aparatur Pengawasan	Prosentase peningkatan profesionalisme pemeriksa	100%	Rp. 1.407.000	Inspektorat
10256	Sleman	Gamping	Program Peningkatan Kapasitas Sumber Daya Aparatur	Sosialisasi Peraturan Perundang-undangan	persentase PNS yang mengikuti diklat	100%	Rp. 2.114.000	Inspektorat
10257	Sleman	Gamping	Program Peningkatan Kapasitas Sumber Daya Aparatur	Bimbingan Teknis Implementasi Peraturan Perundang-undangan	persentase PNS yang mengikuti diklat	100%	Rp. 2.714.000	Inspektorat
10258	Sleman	Gamping	Program Peningkatan Kapasitas Lembaga Perwakilan Rakyat Daerah	Kegiatan Reses	Tercapainya peningkatan Lembaga Perwakilan Rakyat Daerah	93%	Rp. 27.901.000	Sekretariat DPRD

No	Kabupaten /Kota	Kecamatan	Program	Kegiatan	Tolok Ukur	Target	Rupiah	SKPD
-1	-2	-3	-4	-5	-6	-7	-8	-9
10259	Sleman	Gamping	Program Peningkatan Kapasitas Lembaga Perwakilan Rakyat Daerah	Kunjungan Kerja Pimpinan Dan Anggota DPRD Dalam Daerah	Tercapainya peningkatan Lembaga Perwakilan Rakyat Daerah	93%	Rp. 4.282.000	Sekretariat DPRD
10260	Sleman	Godean	Penganekaragaman konsumsi dan keamanan pangan	Pengembangan Diversifikasi Produk Antara	Persentase Pengawasan dan Pembinaan Keamanan Pangan	78%	Rp. 642.000	Badan Ketahanan Pangan dan Penyuluhan
10261	Sleman	Godean	Penganekaragaman konsumsi dan keamanan pangan	Pengembangan Nilai-nilai Kearifan Lokal dalam Pemanfaatan Lahan Pekarangan	Persentase Pengawasan dan Pembinaan Keamanan Pangan	78%	Rp. 5.642.000	Badan Ketahanan Pangan dan Penyuluhan
10262	Sleman	Godean	Penganekaragaman konsumsi dan keamanan pangan	Pengembangan budaya pangan lokal dan tradisional	Persentase Pengawasan dan Pembinaan Keamanan Pangan	78%	Rp. 10.642.000	Badan Ketahanan Pangan dan Penyuluhan
10263	Sleman	Godean	Program Pemberdayaan Penyuluh Pertanian	Penguatan budaya kelembagaan pertanian	Meningkatnya kualitas penyuluh	61%	Rp. 17.250.000	Badan Ketahanan Pangan dan Penyuluhan
10264	Sleman	Godean	Program Pengendalian Pencemaran dan Kerusakan Lingkungan Hidup	Pengawasan Pelaksanaan Kebijakan Bidang Lingkungan Hidup	Peningkatan Kualitas Lingkungan	3,89 %	Rp. 2.084.000	Badan Lingkungan Hidup
10265	Sleman	Godean	Program Pengendalian Pencemaran dan Kerusakan Lingkungan Hidup	Pembinaan Teknis Pelaksanaan A M D A L, U K L-U P L, Dan D P L	Peningkatan Kualitas Lingkungan	3,89 %	Rp. 1.667.000	Badan Lingkungan Hidup
10266	Sleman	Godean	Program Pengendalian Pencemaran dan Kerusakan Lingkungan Hidup	Pondok Pesantren Berwawasan Lingkungan Hidup	Peningkatan Kualitas Lingkungan	3,89 %	Rp. 1.334.000	Badan Lingkungan Hidup
10267	Sleman	Godean	Program Pengendalian Pencemaran dan Kerusakan Lingkungan Hidup	Pengendalian Pencemaran Air	Peningkatan Kualitas Lingkungan	3,89 %	Rp. 20.082.000	Badan Lingkungan Hidup
10268	Sleman	Godean	Program Pengendalian Pencemaran dan Kerusakan Lingkungan Hidup	Pengendalian B3 Dan Limbah B3	Peningkatan Kualitas Lingkungan	3,89 %	Rp. 1.000.000	Badan Lingkungan Hidup
10269	Sleman	Godean	Program Pengendalian Pencemaran dan Kerusakan Lingkungan Hidup	Pengembangan Kapasitas Kader lingkungan hidup	Peningkatan Kualitas Lingkungan	3,89 %	Rp. 2.770.000	Badan Lingkungan Hidup
10270	Sleman	Godean	Program Perlindungan dan Konservasi Sumber Daya Alam	Peningkatan Peran Serta Mayarakat Dalam Perlindungan dan Konservasi SDA	LuasLahan yang TerkonservasiTerhadapLuasan Total Lahan	10%	Rp. 3.125.000	Badan Lingkungan Hidup
10271	Sleman	Godean	Program Peningkatan Kualitas dan Akses Informasi Sumber Daya Alam dan Lingkungan Hidup	Penguatan Jejaring Informasi Lingkungan Pusat dan Daerah	Prosentase Peningkatan Akses Inforamasi Sumber Daya Air dan Lingkungan Hidup	20%	Rp. 642.000	Badan Lingkungan Hidup
10272	Sleman	Godean	Program Penguatan Kelembagaan Pengarusutamaan Gender	Pembinaan P2WKSS	Persentase pembinaan organisasi perempuan	46%	Rp. 1.026.000	Badan Pemberdayaan Perempuan dan Masyarakat
10273	Sleman	Godean	Program Peningkatan Kualitas Hidup dan Perlindungan Perempuan	Pelayanan Perlindungan Perempuan dan Anak Korban Kekerasan	Rasio kekerasan terhadap perempuan	0.04 .	Rp. 5.129.000	Badan Pemberdayaan Perempuan dan Masyarakat
10274	Sleman	Godean	Program Peningkatan Kualitas Hidup dan Perlindungan Perempuan	Gerakan Sayang Ibu	Rasio kekerasan terhadap perempuan	0.04 .	Rp. 1.090.000	Badan Pemberdayaan Perempuan dan Masyarakat
10275	Sleman	Godean	Program Peningkatan Kualitas Hidup dan Perlindungan Perempuan	Pengembangan Sistem Informasi Gender dan Anak	Rasio kekerasan terhadap perempuan	0.04 .	Rp. 1.058.000	Badan Pemberdayaan Perempuan dan Masyarakat
10276	Sleman	Godean	Program Peningkatan Kualitas Hidup dan Perlindungan Perempuan	Updating Data Terpilah Gender dan Anak	Rasio kekerasan terhadap perempuan	0.04 .	Rp. 1.481.000	Badan Pemberdayaan Perempuan dan Masyarakat
10277	Sleman	Godean	Program Peningkatan Kualitas Hidup dan Perlindungan Anak	Kajian Data Perlindungan Anak	Rasio kekerasan terhadap anak	0,23 .	Rp. 1.347.000	Badan Pemberdayaan Perempuan dan Masyarakat
10278	Sleman	Godean	Program Peningkatan Partisipasi Ekonomi Perempuan	Pameran hasil karya perempuan di bidang pembangunan	Persentase Partisipasi Perempuan di Lembaga Swasta	95,4 %	Rp. 1.090.000	Badan Pemberdayaan Perempuan dan Masyarakat
10279	Sleman	Godean	Program Kesehatan Reproduksi Remaja	Pendirian dan Pengembangan PIK KRR	Terlaksanannya Program Kesehatan Reproduksi Remaja	31,12 %	Rp. 6.000.000	Badan Pemberdayaan Perempuan dan Masyarakat
10280	Sleman	Godean	Program pengembangan lembaga ekonomi pedesaan	Pengembangan Kemitraan Swasta dan Usaha Mikro Kecil Menengah di Pedesaan	Terselenggaranya peningkatan ketahanan ekonomi masyarakat	33,08 %	Rp. 3.750.000	Badan Pemberdayaan Perempuan dan Masyarakat
10281	Sleman	Godean	Program Peningkatan Partisipasi Masyarakat Dalam Membangun Desa	Fasilitasi dan Koordinasi PNPM Mandiri Perdesaan	Terselenggaranya peningkatan kuantitas dan kualitas partisipasi masyarakat dalam	34%	Rp. 3.572.000	Badan Pemberdayaan Perempuan dan Masyarakat
10282	Sleman	Godean	Program Peningkatan Kapasitas Pemberdayaan Pemerintah Desa	Fasilitasi Pokja Profil Desa/Kelurahan	Persentase profil desa sesuai standar	55%	Rp. 513.000	Badan Pemberdayaan Perempuan dan Masyarakat
10283	Sleman	Godean	Program peningkatan keberdayaan masyarakat perdesaan	Fasilitasi dan Pembinaan Tim Penggerak PKK Daerah Istimewa Yogyakarta	Terselenggaranya Peningkatan Keberdayaan Masyarakat Pedesaan	38,94 %	Rp. 6.250.000	Badan Pemberdayaan Perempuan dan Masyarakat
10284	Sleman	Godean	Program peningkatan keberdayaan masyarakat perdesaan	Revitalisasi Budaya Gotong-royong	Terselenggaranya Peningkatan Keberdayaan Masyarakat Pedesaan	38,94 %	Rp. 0	Badan Pemberdayaan Perempuan dan Masyarakat
10285	Sleman	Godean	Program Pembinaan Eks Penyandang Penyakit Sosial (Eks Narapidana, PSK, Narkoba dan Penyakit Sosial L	Pendidikan Dan Pelatihan Ketrampilan Berusaha Bagi Eks Warga Binaan Pemasyarakatan	Persentase keberfungsian sosial bagi Tuna Sosial	3,77 %	Rp. 20.084.400	Dinas Sosial

No	Kabupaten /Kota	Kecamatan	Program	Kegiatan	Tolok Ukur	Target	Rupiah	SKPD
-1	-2	-3	-4	-5	-6	-7	-8	-9
10286	Sleman	Godean	Program Pembinaan Pelestarian Nilai-nilai Kepahlawanan, Keperintisan, dan Kesetiakawanan Sosial (K 3	Fasilitasi Kesejahteraan Keluarga Pahlawan	Persentase PSKS terbina, dalam hal Pelestarian Nilai2 Kepahlawanan, Keperintisan	45%	Rp. 8.264.500	Dinas Sosial
10287	Sleman	Godean	Program Pemberdayaan Potensi Sumber Kesejahteraan Sosial (PSKS)	Pelatihan Dan Penataran P S M	Persentase PSKS dalam usaha kesejahteraan sosial	66,40 %	Rp. 4.488.000	Dinas Sosial
10288	Sleman	Godean	Program Pemberdayaan Potensi Sumber Kesejahteraan Sosial (PSKS)	Bimbingan U E P Bagi Karang Taruna	Persentase PSKS dalam usaha kesejahteraan sosial	66,40 %	Rp. 10.879.000	Dinas Sosial
10289	Sleman	Godean	Program Pemberdayaan Potensi Sumber Kesejahteraan Sosial (PSKS)	Pelatihan dan Penataran TKSK	Persentase PSKS dalam usaha kesejahteraan sosial	66,40 %	Rp. 7.975.000	Dinas Sosial
10290	Sleman	Godean	Program Pelayanan dan Perlindungan Anak bermasalah sosial	Bimbingan Sosial Dan Pendampingan A B H	persentase perlindungan dan rehabilitasi sosial anak yang mengalami permasalahan sosial	7,55 %	Rp. 5.055.000	Dinas Sosial
10291	Sleman	Godean	Program Pembinaan Panti Asuhan/ Panti Jompo	Pendidikan dan Pelatihan Bagi Penghuni Panti Asuhan/Jompo	Persentase Pelayanan panti Asuhan / Jompo Sesuai Standar Pelayanan	2,07 %	Rp. 2.000.000.000	Dinas Sosial
10292	Sleman	Godean	Program Peningkatan kualitas informasi kesejahteraan Sosial.	Sosialisasi Program Perlindungan dan Jaminan Sosial	Persentase desa yang mendapatkan informasi pelayanan kesejahteraan sosial	38%	Rp. 3.167.000	Dinas Sosial
10293	Sleman	Godean	Program Pendidikan Anak Usia Dini	Pengembangan Data dan Informasi Pendidikan Anak Usia Dini	APK PAUD	82%	Rp. 3.221.000	Dinas Pendidikan, Pemuda dan Olah Raga
10294	Sleman	Godean	Program Wajib Belajar Pendidikan Dasar Sembilan Tahun	Penyediaan Bantuan Operasional Sekolah (BOS)/Bantuan Operasional Sekolah Daerah (BOSDA) Jenjang Dikdas	Persentase layanan pendidikan wajib belajar pendidikan dasar sembilan tahun	82.55%	Rp. 3.965.640.000	Dinas Pendidikan, Pemuda dan Olah Raga
10295	Sleman	Godean	Program Wajib Belajar Pendidikan Dasar Sembilan Tahun	Penyelenggaraaan Program Paket B Setara SMP	Persentase layanan pendidikan wajib belajar pendidikan dasar sembilan tahun	82.55%	Rp. 3.482.000	Dinas Pendidikan, Pemuda dan Olah Raga
10296	Sleman	Godean	Program Pendidikan Menengah	Penyediaan Beasiswa Bagi Keluarga Tidak Mampu	Persentase layanan pendidikan menengah	81,35 %	Rp. 124.160.000	Dinas Pendidikan, Pemuda dan Olah Raga
10297	Sleman	Godean	Program Wajib Belajar Pendidikan Dasar Sembilan Tahun	Penyelenggaraan Ujian SD/MI	Persentase layanan pendidikan wajib belajar pendidikan dasar sembilan tahun	82.55%	Rp. 17.535.000	Dinas Pendidikan, Pemuda dan Olah Raga
10298	Sleman	Godean	Program Wajib Belajar Pendidikan Dasar Sembilan Tahun	Penyediaan Beasiswa Prestasi	Persentase layanan pendidikan wajib belajar pendidikan dasar sembilan tahun	82.55%	Rp. 12.821.000	Dinas Pendidikan, Pemuda dan Olah Raga
10299	Sleman	Godean	Program Wajib Belajar Pendidikan Dasar Sembilan Tahun	Kartu Cerdas Jenjang Dikdas	Persentase layanan pendidikan wajib belajar pendidikan dasar sembilan tahun	82.55%	Rp. 41.581.000	Dinas Pendidikan, Pemuda dan Olah Raga
10300	Sleman	Godean	Program Pendidikan Tinggi	Pemberian Bantuan Biaya Pendidikan Mahasiswa/Bea Mahasiswa	Persentase layanan pendidikan tinggi	274.000 Orang	Rp. 28.538.000	Dinas Pendidikan, Pemuda dan Olah Raga
10301	Sleman	Godean	Program manajemen Pelayanan pendidikan	Pendataan Pendidikan Pengembangan Aplikasi Pendataan dan E-Administrasi	Persentase kelancaran dan keberhasilan manajemen layanan pendidikan	74,47 %	Rp. 5.129.000	Dinas Pendidikan, Pemuda dan Olah Raga
10302	Sleman	Godean	Program manajemen Pelayanan pendidikan	Penyelenggaraan Ujian	Persentase kelancaran dan keberhasilan manajemen layanan pendidikan	74,47 %	Rp. 50.262.000	Dinas Pendidikan, Pemuda dan Olah Raga
10303	Sleman	Godean	Program manajemen Pelayanan pendidikan	Pengembangan Minat Jurnalistik Siswa	Persentase kelancaran dan keberhasilan manajemen layanan pendidikan	74,47 %	Rp. 7.693.000	Dinas Pendidikan, Pemuda dan Olah Raga
10304	Sleman	Godean	Program Pendidikan Karakter Berbasis Budaya	Penguatan pembelajaran Sastra Jawa	Persentase satuan pendidikan yang menerapkan model pendidikan berbasis budaya	5%	Rp. 25.642.000	Dinas Pendidikan, Pemuda dan Olah Raga
10305	Sleman	Godean	Program akselerasi pengembangan pendidikan terkemuka	Layanan Mobile "learning Service"	Presentase Satuan Pendidikan yang menerapkan pembelajaran berbasis TIK	45%	Rp. 10.013.000	Dinas Pendidikan, Pemuda dan Olah Raga
10306	Sleman	Godean	Program Pendidikan Menengah	Penyediaan BOS/BOSDA SM	Persentase layanan pendidikan menengah	81,35 %	Rp. 0	Dinas Pendidikan, Pemuda dan Olah Raga
10307	Sleman	Godean	Program Pendidikan Karakter Berbasis Budaya	Penyusunan Buku Seri Pengenalan Budaya DIY	Persentase satuan pendidikan yang menerapkan model pendidikan berbasis budaya	5%	Rp. 12.821.000	Dinas Pendidikan, Pemuda dan Olah Raga
10308	Sleman	Godean	Program manajemen Pelayanan pendidikan	Pemetaan Sekolah Rawan Bencana	Persentase kelancaran dan keberhasilan manajemen layanan pendidikan	74,47 %	Rp. 1.924.000	Dinas Pendidikan, Pemuda dan Olah Raga
10309	Sleman	Godean	Program Peningkatan Prestasi Olah Raga	Pembibitan dan Pembinaan Olahragawan Berbakat	Cakupan Peningkatan Prestasi Cabang Olahraga	23 medali	Rp. 17.949.000	Dinas Pendidikan, Pemuda dan Olah Raga
10310	Sleman	Godean	Program Pengembangan Transportasi Berbasis Keistimewaan	Pemasangan Penyesuaian Toponimi Jalan	Prosentase Dukungan Sarpras Transportasi pada kawasan budaya	23%	Rp. 6.411.000	Dinas Perhubungan, Komunikasi dan Informatika
10311	Sleman	Godean	Program Rehabilitasi Hutan dan Lahan	Pembinaan Pengelolaan DAS Berkelanjutan dan berbasis Budaya	Terwujudnya Rehabilitasi Hutan dan Lahan	27.000 Ha	Rp. 29.528.000	Dinas Kehutanan dan Perkebunan
10312	Sleman	Godean	Program Peningkatan Kualitas SDM dan Kelembagaan Perikanan dan Kelautan	Pengembangan Budaya Bahari untuk Peningkatan Kesejahteraan Masyarakat	Peningkatan sistem penyuluhan kelautan dan perikanan	115,42 sektor	Rp. 13.630.000	Dinas Kelautan dan Perikanan

No	Kabupaten /Kota	Kecamatan	Program	Kegiatan	Tolok Ukur	Target	Rupiah	SKPD
-1	-2	-3	-4	-5	-6	-7	-8	-9
10313	Sleman	Godean	Program Peningkatan Kualitas SDM dan Kelembagaan Perikanan dan Kelautan	Fasilitasi Forum Mina Budaya	Peningkatan sistem penyuluhan kelautan dan perikanan	115,42 sektor	Rp. 6.244.000	Dinas Kelautan dan Perikanan
10314	Sleman	Godean	Program Peningkatan Kualitas SDM dan Kelembagaan Perikanan dan Kelautan	Budaya Bahari, Konservasi dan Rehabilitasi dengan Kearifan Lokal	Peningkatan sistem penyuluhan kelautan dan perikanan	115,42 sektor	Rp. 1.904.000	Dinas Kelautan dan Perikanan
10315	Sleman	Godean	Program Pengembangan Wilayah Transmigrasi	Seleksi Calon Transmigran Tingkat Provinsi	Pengembangan Wilayah Transmigrasi	150 KK	Rp. 1.711.000	Dinas Tenaga Kerja dan Transmigrasi
10316	Sleman	Godean	Program Pengembangan Wilayah Transmigrasi	Pemeriksaan Kesehatan Calon Transmigran	Pengembangan Wilayah Transmigrasi	150 KK	Rp. 777.000	Dinas Tenaga Kerja dan Transmigrasi
10317	Sleman	Godean	Program Pengembangan Wilayah Transmigrasi	Pelatihan Transmigrasi Regional	Pengembangan Wilayah Transmigrasi	150 KK	Rp. 4.169.000	Dinas Tenaga Kerja dan Transmigrasi
10318	Sleman	Godean	Program Peningkatan Kesempatan Kerja	Pemberdayaan Masyarakat Setengah Penganggur melalui Fasilitasi Kelompok Kerja Produktif Buruh Informal	Peningkatan Kesempatan Kerja	46%	Rp. 1.741.000	Dinas Tenaga Kerja dan Transmigrasi
10319	Sleman	Godean	Program Peningkatan Kesempatan Kerja	Pemberdayaan Tenaga Kerja Akibat PHK	Peningkatan Kesempatan Kerja	46%	Rp. 3.975.000	Dinas Tenaga Kerja dan Transmigrasi
10320	Sleman	Godean	Program Peningkatan Kesempatan Kerja	Pembentukan Wira Usaha Baru Melalui Pendayagunaan Tenaga Kerja Pemuda Mandiri Profesional	Peningkatan Kesempatan Kerja	46%	Rp. 4.541.000	Dinas Tenaga Kerja dan Transmigrasi
10321	Sleman	Godean	Program Peningkatan Kesempatan Kerja	Pembentukan Wira Usaha Baru Melalui Pendayagunaan Tenaga Kerja Mandiri Terdidik	Peningkatan Kesempatan Kerja	46%	Rp. 9.872.000	Dinas Tenaga Kerja dan Transmigrasi
10322	Sleman	Godean	Program Peningkatan Kesempatan Kerja	Pembentukan kelompok usaha melalui perluasan kerja sistem padat karya (PKSPK) dan pendampingan	Peningkatan Kesempatan Kerja	46%	Rp. 21.635.000	Dinas Tenaga Kerja dan Transmigrasi
10323	Sleman	Godean	Program Peningkatan Kesempatan Kerja	Pengurangan pengangguran melalui padat karya infrastuktur	Peningkatan Kesempatan Kerja	46%	Rp. 38.196.000	Dinas Tenaga Kerja dan Transmigrasi
10324	Sleman	Godean	Program Peningkatan Kesempatan Kerja	Pengurangan pengangguran melalui penerapan teknologi tepat guna (TTG)	Peningkatan Kesempatan Kerja	46%	Rp. 5.949.000	Dinas Tenaga Kerja dan Transmigrasi
10325	Sleman	Godean	Program Peningkatan Kesempatan Kerja	Pembinaan dan Penempatan Tenaga Kerja AKAD	Peningkatan Kesempatan Kerja	46%	Rp. 5.436.000	Dinas Tenaga Kerja dan Transmigrasi
10326	Sleman	Godean	Program Peningkatan Kesempatan Kerja	Pembinaan angkatan kerja khusus	Peningkatan Kesempatan Kerja	46%	Rp. 4.966.000	Dinas Tenaga Kerja dan Transmigrasi
10327	Sleman	Godean	Program Peningkatan Kesempatan Kerja	Penyebaran informasi pasar kerja	Peningkatan Kesempatan Kerja	46%	Rp. 259.000	Dinas Tenaga Kerja dan Transmigrasi
10328	Sleman	Godean	Program Pelayanan Pengawasan Lembaga Ketenagakerjaan	Perlindungan Tenaga Kerja Wanita	Persentase perusahaan yang melaksanakan K3 sesuai dengan standar/ peratura	22%	Rp. 1.047.000	Dinas Tenaga Kerja dan Transmigrasi
10329	Sleman	Godean	Program Pelayanan Pengawasan Lembaga Ketenagakerjaan	Penilaian Nihil Kecelakaan Kerja	Persentase perusahaan yang melaksanakan K3 sesuai dengan standar/ peratura	22%	Rp. 379.000	Dinas Tenaga Kerja dan Transmigrasi
10330	Sleman	Godean	Program Pelayanan Pengawasan Lembaga Ketenagakerjaan	Peningkatan pengawasan norma kerja dan K3	Persentase perusahaan yang melaksanakan K3 sesuai dengan standar/ peratura	22%	Rp. 970.000	Dinas Tenaga Kerja dan Transmigrasi
10331	Sleman	Godean	Program Pelayanan Pengawasan Lembaga Ketenagakerjaan	Pemeriksaan Alat-Alat Keselamatan dan Kesehatan Kerja (K3)	Persentase perusahaan yang melaksanakan K3 sesuai dengan standar/ peratura	22%	Rp. 2.233.000	Dinas Tenaga Kerja dan Transmigrasi
10332	Sleman	Godean	Program Peningkatan Kualitas dan Produktivitas Tenaga Kerja	Sertifikasi Uji Kompetensi Tenaga Kerja	Peningkatan Kualitas dan Produktivitas Tenaga Kerja	40%	Rp. 1.469.000	Dinas Tenaga Kerja dan Transmigrasi
10333	Sleman	Godean	Program Peningkatan mutu pelayanan lembaga ketenagakerjaan	Pembinaan Asosiasi Profesi Bidang Pelatihan Kerja	Persentase Besaran tenaga kerja yang mendapatkan pelatihan berbasis kompetensi	46%	Rp. 215.000	Dinas Tenaga Kerja dan Transmigrasi
10334	Sleman	Godean	Program Peningkatan Kualitas dan Produktivitas Tenaga Kerja	Pelatihan Ketrampilan Institusional Bagi Pencaker	Peningkatan Kualitas dan Produktivitas Tenaga Kerja	40%	Rp. 15.472.000	Dinas Tenaga Kerja dan Transmigrasi
10335	Sleman	Godean	Program Peningkatan Kualitas dan Produktivitas Tenaga Kerja	Pelatihan Ketrampilan Keliling Mobil Training Unit	Peningkatan Kualitas dan Produktivitas Tenaga Kerja	40%	Rp. 37.019.000	Dinas Tenaga Kerja dan Transmigrasi
10336	Sleman	Godean	Program Peningkatan Kualitas dan Produktivitas Tenaga Kerja	Pelatihan Ketrampilan Swadana	Peningkatan Kualitas dan Produktivitas Tenaga Kerja	40%	Rp. 4.267.000	Dinas Tenaga Kerja dan Transmigrasi
10337	Sleman	Godean	Program Peningkatan Kualitas dan Produktivitas Tenaga Kerja	Pelatihan Ketrampilan Teknologi tepat guna untuk usaha mandiri	Peningkatan Kualitas dan Produktivitas Tenaga Kerja	40%	Rp. 5.254.000	Dinas Tenaga Kerja dan Transmigrasi
10338	Sleman	Godean	Program Peningkatan Kualitas dan Produktivitas Tenaga Kerja	Sertifikasi Uji Kompetensi Pencari Kerja	Peningkatan Kualitas dan Produktivitas Tenaga Kerja	40%	Rp. 1.035.000	Dinas Tenaga Kerja dan Transmigrasi
10339	Sleman	Godean	Program Pelayanan Penyelesaian Perselisihan Hubungan Industrial	Identifikasi Penangguhan Upah Minimum di DIY	Persentase Besaran kasus yang diselesaikan dengan Perjanjian Bersama (PB)	46%	Rp. 449.000	Dinas Tenaga Kerja dan Transmigrasi

No	Kabupaten /Kota	Kecamatan	Program	Kegiatan	Tolok Ukur	Target	Rupiah	SKPD
-1	-2	-3	-4	-5	-6	-7	-8	-9
10340	Sleman	Godean	Program Peningkatan Kesempatan Kerja	Pengembangan Produktivitas melalui pelatihan peningkatan produktivitas bagi pencari kerja/mantan	Peningkatan Kesempatan Kerja	46%	Rp. 5.121.000	Dinas Tenaga Kerja dan Transmigrasi
10341	Sleman	Godean	Program Pelayanan Penyelesaian Perselisihan Hubungan Industrial	Koordinasi Dewan Pengupahan DIY	Persentase Besaran kasus yang diselesaikan dengan Perjanjian Bersama (PB)	46%	Rp. 2.640.000	Dinas Tenaga Kerja dan Transmigrasi
10342	Sleman	Godean	Program Peningkatan Kualitas dan Produktivitas Tenaga Kerja	Pengembangan Produktivitas bagi Tenaga Kerja Perusahaan	Peningkatan Kualitas dan Produktivitas Tenaga Kerja	40%	Rp. 2.051.000	Dinas Tenaga Kerja dan Transmigrasi
10343	Sleman	Godean	Program Peningkatan Kualitas dan Produktivitas Tenaga Kerja	Pembinaan Peserta Pasca Pemagangan di Jepang	Peningkatan Kualitas dan Produktivitas Tenaga Kerja	40%	Rp. 1.394.000	Dinas Tenaga Kerja dan Transmigrasi
10344	Sleman	Godean	Program Peningkatan Kualitas dan Produktivitas Tenaga Kerja	Pembinaan peserta pemagangan ke perusahaan	Peningkatan Kualitas dan Produktivitas Tenaga Kerja	40%	Rp. 10.089.000	Dinas Tenaga Kerja dan Transmigrasi
10345	Sleman	Godean	Program Peningkatan Kualitas dan Produktivitas Tenaga Kerja	Rekrutmen dan Seleksi Calon Peserta Pemagangan ke Jepang	Peningkatan Kualitas dan Produktivitas Tenaga Kerja	40%	Rp. 10.257.000	Dinas Tenaga Kerja dan Transmigrasi
10346	Sleman	Godean	Program Peningkatan Kualitas dan Produktivitas Tenaga Kerja	Sosialisasi Program Pemagangan ke Jepang	Peningkatan Kualitas dan Produktivitas Tenaga Kerja	40%	Rp. 137.000	Dinas Tenaga Kerja dan Transmigrasi
10347	Sleman	Godean	Program Peningkatan Kualitas dan Produktivitas Tenaga Kerja	Pembinaan Peserta Pasca Pemagangan ke Perusahaan	Peningkatan Kualitas dan Produktivitas Tenaga Kerja	40%	Rp. 2.620.000	Dinas Tenaga Kerja dan Transmigrasi
10348	Sleman	Godean	Program Pelayanan Penyelesaian Perselisihan Hubungan Industrial	Pemantauan perusahaan rawan perselisihan Hubungan Industrial	Persentase Besaran kasus yang diselesaikan dengan Perjanjian Bersama (PB)	46%	Rp. 398.000	Dinas Tenaga Kerja dan Transmigrasi
10349	Sleman	Godean	Program Pelayanan Penyelesaian Perselisihan Hubungan Industrial	Peningkatan pemahaman penyelesaian kasus hubungan industrial bagi mediator	Persentase Besaran kasus yang diselesaikan dengan Perjanjian Bersama (PB)	46%	Rp. 309.000	Dinas Tenaga Kerja dan Transmigrasi
10350	Sleman	Godean	Program Pelayanan Penyelesaian Perselisihan Hubungan Industrial	Penyelesaian Kasus Perselisihan Hubungan Industrial (PHI) Tingkat Provinsi	Persentase Besaran kasus yang diselesaikan dengan Perjanjian Bersama (PB)	46%	Rp. 318.000	Dinas Tenaga Kerja dan Transmigrasi
10351	Sleman	Godean	Program Peningkatan mutu pelayanan lembaga ketenagakerjaan	Bimtek Instruktur LPK	Persentase Besaran tenaga kerja yang mendapatkan pelatihan berbasis kompetensi	46%	Rp. 3.498.000	Dinas Tenaga Kerja dan Transmigrasi
10352	Sleman	Godean	Program Pelayanan Pengawasan Lembaga Ketenagakerjaan	Pengujian Lingkungan Kerja	Persentase perusahaan yang melaksanakan K3 sesuai dengan standar/ peratura	22%	Rp. 3.526.000	Dinas Tenaga Kerja dan Transmigrasi
10353	Sleman	Godean	Program Pelayanan Pengawasan Lembaga Ketenagakerjaan	Perlindungan tenaga kerja diluar hubungan kerja	Persentase perusahaan yang melaksanakan K3 sesuai dengan standar/ peratura	22%	Rp. 530.000	Dinas Tenaga Kerja dan Transmigrasi
10354	Sleman	Godean	Program Peningkatan mutu pelayanan lembaga ketenagakerjaan	Penyuluhan Pembinaan dan Perlindungan CTKI/TKI	Persentase Besaran tenaga kerja yang mendapatkan pelatihan berbasis kompetensi	46%	Rp. 315.000	Dinas Tenaga Kerja dan Transmigrasi
10355	Sleman	Godean	Program Peningkatan Kualitas dan Produktivitas Tenaga Kerja	Sertifikasi Asesor Kompetensi	Peningkatan Kualitas dan Produktivitas Tenaga Kerja	40%	Rp. 480.000	Dinas Tenaga Kerja dan Transmigrasi
10356	Sleman	Godean	Program Peningkatan Kualitas dan Produktivitas Tenaga Kerja	Sertifikasi Uji Kompetensi Instruktur	Peningkatan Kualitas dan Produktivitas Tenaga Kerja	40%	Rp. 454.000	Dinas Tenaga Kerja dan Transmigrasi
10357	Sleman	Godean	Program Peningkatan Kualitas dan Produktivitas Tenaga Kerja	Bimtek Asesor Kompetensi (WPA)	Peningkatan Kualitas dan Produktivitas Tenaga Kerja	40%	Rp. 798.000	Dinas Tenaga Kerja dan Transmigrasi
10358	Sleman	Godean	Program Peningkatan Kualitas dan Produktivitas Tenaga Kerja	Penyusunan Data Base Sertifikasi Kompetensi	Peningkatan Kualitas dan Produktivitas Tenaga Kerja	40%	Rp. 274.000	Dinas Tenaga Kerja dan Transmigrasi
10359	Sleman	Godean	Program Peningkatan Kualitas dan Produktivitas Tenaga Kerja	Pelatihan Hiperkes dan Keselamatan Kerja Bagi Dokter Perusahaan	Peningkatan Kualitas dan Produktivitas Tenaga Kerja	40%	Rp. 4.771.000	Dinas Tenaga Kerja dan Transmigrasi
10360	Sleman	Godean	Program Peningkatan Kualitas dan Produktivitas Tenaga Kerja	Pelatihan Hiperkes dan Keselamatan Kerja Bagi Guru SMK, SLTA berlaboratorium dan LPK	Peningkatan Kualitas dan Produktivitas Tenaga Kerja	40%	Rp. 527.000	Dinas Tenaga Kerja dan Transmigrasi
10361	Sleman	Godean	Program Peningkatan Kualitas dan Produktivitas Tenaga Kerja	Pelatihan Hiperkes dan Keselamatan Kerja Bagi Teknisi Perusahaan	Peningkatan Kualitas dan Produktivitas Tenaga Kerja	40%	Rp. 635.000	Dinas Tenaga Kerja dan Transmigrasi
10362	Sleman	Godean	Program Peningkatan Kualitas dan Produktivitas Tenaga Kerja	Pelatihan Hiperkes dan Keselamatan Kerja Bagi Pencaker	Peningkatan Kualitas dan Produktivitas Tenaga Kerja	40%	Rp. 689.000	Dinas Tenaga Kerja dan Transmigrasi
10363	Sleman	Godean	Program Peningkatan Kualitas dan Produktivitas Tenaga Kerja	Pelatihan Hiperkes dan Keselamatan Kerja Bagi Paramedis	Peningkatan Kualitas dan Produktivitas Tenaga Kerja	40%	Rp. 527.000	Dinas Tenaga Kerja dan Transmigrasi
10364	Sleman	Godean	Program Peningkatan Kesempatan Kerja	Pembinaan pengantar kerja dan petugas antar kerja	Peningkatan Kesempatan Kerja	46%	Rp. 182.000	Dinas Tenaga Kerja dan Transmigrasi
10365	Sleman	Godean	Program Pengembangan Pemasaran Pariwisata	Peningkatan Pemanfaatan Teknologi Informasi Dalam Pemasaran Pariwisata	Tercapaianya pengembangan pemasaran pariwisata yang efektif dan efisien	14.595.763 Orang	Rp. 962.000	Dinas Pariwisata
10366	Sleman	Godean	Program Peningkatan Pemasaran Hasil Produksi Pertanian/Perkebunan	Penyebarluasan Informasi Perbenihan	Terpromosikannya komoditas unggulan daerah	3 Komoditas	Rp. 642.000	Dinas Pertanian

No	Kabupaten /Kota	Kecamatan	Program	Kegiatan	Tolok Ukur	Target	Rupiah	SKPD
-1	-2	-3	-4	-5	-6	-7	-8	-9
10367	Sleman	Godean	Program Peningkatan Produksi Tanaman Pangan	Pelayanan Sertifikasi Padi dan Palawija	Peningkatan produksi pertanian tanaman pangan	2.200.000 ton	Rp. 834.000	Dinas Pertanian
10368	Sleman	Godean	Program Peningkatan Produksi Tanaman Pangan	Penyediaan Benih dan Pengembangan jabal Kedelai	Peningkatan produksi pertanian tanaman pangan	2.200.000 ton	Rp. 1.875.000	Dinas Pertanian
10369	Sleman	Godean	Program Peningkatan Produksi Tanaman Pangan	Peningkatan Pendapatan Petani Melalui Pengolahan Hasil Tanaman Pangan	Peningkatan produksi pertanian tanaman pangan	2.200.000 ton	Rp. 16.796.000	Dinas Pertanian
10370	Sleman	Godean	Program Peningkatan Produksi Tanaman Pangan	Fasilitasi Sarana Teknologi Budidaya Jagung Hibrida	Peningkatan produksi pertanian tanaman pangan	2.200.000 ton	Rp. 3.516.000	Dinas Pertanian
10371	Sleman	Godean	Program Peningkatan Produksi Tanaman Pangan	Pengembangan dan Pembinaan Budidaya Garut	Peningkatan produksi pertanian tanaman pangan	2.200.000 ton	Rp. 2.032.000	Dinas Pertanian
10372	Sleman	Godean	Program Peningkatan Produksi Tanaman Pangan	Pengembangan Tanaman Ubi Jalar	Peningkatan produksi pertanian tanaman pangan	2.200.000 ton	Rp. 2.942.000	Dinas Pertanian
10373	Sleman	Godean	Program Peningkatan Produksi Tanaman Pangan	Penanganan Lahan Pertanian Berkelanjutan	Peningkatan produksi pertanian tanaman pangan	2.200.000 ton	Rp. 10.938.000	Dinas Pertanian
10374	Sleman	Godean	Program Peningkatan Produksi Tanaman Pangan	Bimbingan dan Fasilitasi Sarana Pengendalian OPT dan Brigade Proteksi	Peningkatan produksi pertanian tanaman pangan	2.200.000 ton	Rp. 2.711.000	Dinas Pertanian
10375	Sleman	Godean	Program Peningkatan Produksi Tanaman Pangan	Pemberdayaan Petani Pemandu SLPHT	Peningkatan produksi pertanian tanaman pangan	2.200.000 ton	Rp. 1.954.000	Dinas Pertanian
10376	Sleman	Godean	Program Peningkatan Produksi Tanaman Pangan	SLPHT Tanaman Pangan & Hortikultura	Peningkatan produksi pertanian tanaman pangan	2.200.000 ton	Rp. 2.344.000	Dinas Pertanian
10377	Sleman	Godean	Program Peningkatan Produksi Hasil Peternakan	Penumbuhan HMT di lahan marginal	Peningkatan populasi ternak	16.223.400 ekor	Rp. 1.539.000	Dinas Pertanian
10378	Sleman	Godean	Program Peningkatan Produksi Hasil Peternakan	Pengembangan Ternak Sapi Potong	Peningkatan populasi ternak	16.223.400 ekor	Rp. 12.180.000	Dinas Pertanian
10379	Sleman	Godean	Program Peningkatan Produksi Hasil Peternakan	Penanggulangan Penyakit Hewan Menular Strategis	Peningkatan populasi ternak	16.223.400 ekor	Rp. 962.000	Dinas Pertanian
10380	Sleman	Godean	Program Peningkatan Produksi Hasil Peternakan	Pemeliharaan Kesehatan dan Pencegahan Penyakit Menular Strategis (Pengujian Laboratoris)	Peningkatan populasi ternak	16.223.400 ekor	Rp. 3.206.000	Dinas Pertanian
10381	Sleman	Godean	Program Peningkatan Produksi Hasil Peternakan	Pengembangan Pembibitan Ternak	Peningkatan populasi ternak	16.223.400 ekor	Rp. 19.872.000	Dinas Pertanian
10382	Sleman	Godean	Program Peningkatan Produksi Hasil Peternakan	Kaji Terap Teknologi Peternakan	Peningkatan populasi ternak	16.223.400 ekor	Rp. 2.565.000	Dinas Pertanian
10383	Sleman	Godean	Program Peningkatan Produksi Hasil Peternakan	Pengawasan Lalu Lintas Ternak	Peningkatan populasi ternak	16.223.400 ekor	Rp. 2.565.000	Dinas Pertanian
10384	Sleman	Godean	Program Peningkatan Pemasaran Hasil Produksi Pertanian/Perkebunan	Peningkatan Keamanan Pangan Asal Hewan	Terpromosikannya komoditas unggulan daerah	3 Komoditas	Rp. 3.206.000	Dinas Pertanian
10385	Sleman	Godean	Program Peningkatan Kualitas SDM dan Kelembagaan Petani	Peningkatan Kemampuan Lembaga Petani	Pelatihan bagi petani dan petugas	1,7 %	Rp. 1.154.000	Dinas Pertanian
10386	Sleman	Godean	Program Peningkatan Pemasaran Hasil Produksi Pertanian/Perkebunan	Peningkatan Mutu dan keamanan pangan	Terpromosikannya komoditas unggulan daerah	3 Komoditas	Rp. 770.000	Dinas Pertanian
10387	Sleman	Godean	Program Peningkatan Pemasaran Hasil Produksi Pertanian/Perkebunan	Penanganan pasca panen dan pengolahan hasil pertanian	Terpromosikannya komoditas unggulan daerah	3 Komoditas	Rp. 3.206.000	Dinas Pertanian
10388	Sleman	Godean	Program Peningkatan Pemasaran Hasil Produksi Pertanian/Perkebunan	Penanganan Pascapanen dan Pengolahan Hasil Hortikultura	Terpromosikannya komoditas unggulan daerah	3 Komoditas	Rp. 8.334.000	Dinas Pertanian
10389	Sleman	Godean	Program Peningkatan Produksi Tanaman Pangan	Penanggulangan Hama Terpadu Secara Alami	Peningkatan produksi pertanian tanaman pangan	2.200.000 ton	Rp. 8.201.000	Dinas Pertanian
10390	Sleman	Godean	Program Peningkatan Produksi Hortikultura	Budaya Pengembangan Plasma Nutfah Hortikultura	Peningkatan produksi pertanian hortikultura	216831,8 ton	Rp. 1.471.000	Dinas Pertanian
10391	Sleman	Godean	Program Peningkatan Produksi Hasil Peternakan	Budaya Pengembangan Plasma Nutfah Ternak	Peningkatan populasi ternak	16.223.400 ekor	Rp. 5.129.000	Dinas Pertanian
10392	Sleman	Godean	Program Peningkatan Produksi Tanaman Pangan	Peningkatan Pendapatan Petani Melalui Agribisnis Tanaman Pangan	Peningkatan produksi pertanian tanaman pangan	2.200.000 ton	Rp. 7.372.000	Dinas Pertanian
10393	Sleman	Godean	Program Peningkatan Produksi Hortikultura	Peningkatan Pendapatan Petani Melalui Agribisnis Hortikultura	Peningkatan produksi pertanian hortikultura	216831,8 ton	Rp. 7.372.000	Dinas Pertanian

No	Kabupaten /Kota	Kecamatan	Program	Kegiatan	Tolok Ukur	Target	Rupiah	SKPD
-1	-2	-3	-4	-5	-6	-7	-8	-9
10394	Sleman	Godean	Program Peningkatan Produksi Hasil Peternakan	Peningkatan Pendapatan Petani Melalui Agribisnis Peternakan	Peningkatan populasi ternak	16.223.400 ekor	Rp. 7.372.000	Dinas Pertanian
10395	Sleman	Godean	Program Peningkatan Produksi Hortikultura	SLPHT Tanaman Hortikultura	Peningkatan produksi pertanian hortikultura	216831,8 ton	Rp. 2.174.000	Dinas Pertanian
10396	Sleman	Godean	Program Peningkatan Produksi Hortikultura	Fasilitasi Sarana Pengendalian OPT dan Brigade Proteksi Hortikultura	Peningkatan produksi pertanian hortikultura	216831,8 ton	Rp. 2.957.000	Dinas Pertanian
10397	Sleman	Godean	Program Peningkatan Produksi Tanaman Pangan	Peningkatan Pengelolaan Sumberdaya Air Wilayah Sungai dan Pengelolaan Irigasi Partisipatif (Loan WISMP)	Peningkatan produksi pertanian tanaman pangan	2.200.000 ton	Rp. 3.504.000	Dinas Pertanian
10398	Sleman	Godean	Program pengembangan dan Pembinaan BUMD serta Lembaga Keuangan Mikro	Pembinaan BUKP	Persentase pendapatan BUMD terhadap penyertaan modal	22 `	Rp. 2.565.000	Dinas Pendapatan, Pengelolaan Keuangan dan Aset
10399	Sleman	Godean	Program Peningkatan Dan Pengembangan Pengelolaan Keuangan Daerah	Intensifikasi dan Ekstensifikasi Sumber-sumber Pendapatan di KPPD Sleman	Persentase Peningkatan PAD	10,04 %	Rp. 82.476.000	Dinas Pendapatan, Pengelolaan Keuangan dan Aset
10400	Sleman	Godean	Program Pembangunan Saluran Drainase/Gorong-Gorong	Pembangunan Saluran Drainase/Gorong-Gorong	peningkatan penanganan titik genangan	39,90 %	Rp. 1.087.500.000	Dinas Pekerjaan Umum, Perumahan dan Energi Sumberdaya Mineral
10401	Sleman	Godean	Program Peningkatan Sistem Pengawasan Internal dan Pengendalian Pelaksanaan Kebijakan KDH	Pelaksanaan Pengawasan Internal Secara Berkala	Laporan Hasil Pemeriksaan Reguler, Laporan Kormonev, SK Gubernur PKPT, Laporan Hasil	45%	Rp. 26.521.000	Inspektorat
10402	Sleman	Godean	Program Peningkatan Sistem Pengawasan Internal dan Pengendalian Pelaksanaan Kebijakan KDH	Koordinasi Pengawasan Yang Lebih Komprehensif	Laporan Hasil Pemeriksaan Reguler, Laporan Kormonev, SK Gubernur PKPT, Laporan Hasil	45%	Rp. 874.000	Inspektorat
10403	Sleman	Godean	Program Peningkatan Sistem Pengawasan Internal dan Pengendalian Pelaksanaan Kebijakan KDH	Evaluasi Kinerja Penyelenggaraan Pemerintah Daerah	Laporan Hasil Pemeriksaan Reguler, Laporan Kormonev, SK Gubernur PKPT, Laporan Hasil	45%	Rp. 1.239.000	Inspektorat
10404	Sleman	Godean	Program Peningkatan Sistem Pengawasan Internal dan Pengendalian Pelaksanaan Kebijakan KDH	Gelar Pengawasan Daerah dan Pemutakhiran Data Tindak Lanjut Hasil Pengawasan	Laporan Hasil Pemeriksaan Reguler, Laporan Kormonev, SK Gubernur PKPT, Laporan Hasil	45%	Rp. 1.880.000	Inspektorat
10405	Sleman	Godean	Program Peningkatan Sistem Pengawasan Internal dan Pengendalian Pelaksanaan Kebijakan KDH	Monitoring, Evaluasi dan Inventarisasi Temuan Pengawasan	Laporan Hasil Pemeriksaan Reguler, Laporan Kormonev, SK Gubernur PKPT, Laporan Hasil	45%	Rp. 868.000	Inspektorat
10406	Sleman	Godean	Program Peningkatan Sistem Pengawasan Internal dan Pengendalian Pelaksanaan Kebijakan KDH	Pemeriksaan Khusus di Lingkungan Pemerintah Daerah	Laporan Hasil Pemeriksaan Reguler, Laporan Kormonev, SK Gubernur PKPT, Laporan Hasil	45%	Rp. 7.940.000	Inspektorat
10407	Sleman	Godean	Program Peningkatan Sarana dan Prasarana Aparatur	Pengadaan Peralatan Gedung Kantor	Prosentase penyediaan dan pemeliharaan sarana dan prasarana aparatur	100%	Rp. 472.000	Inspektorat
10408	Sleman	Godean	Program Peningkatan Sarana dan Prasarana Aparatur	Pemeliharaan Rutin/Berkala Gedung Kantor	Prosentase penyediaan dan pemeliharaan sarana dan prasarana aparatur	100%	Rp. 316.000	Inspektorat
10409	Sleman	Godean	Program Peningkatan Sarana dan Prasarana Aparatur	Pemeliharaan Rutin/Berkala Kendaraan Dinas/Operasional	Prosentase penyediaan dan pemeliharaan sarana dan prasarana aparatur	100%	Rp. 7.316.000	Inspektorat
10410	Sleman	Godean	Program Peningkatan Sarana dan Prasarana Aparatur	Pemeliharaan Rutin/Berkala Peralatan Gedung Kantor	Prosentase penyediaan dan pemeliharaan sarana dan prasarana aparatur	100%	Rp. 863.000	Inspektorat
10411	Sleman	Godean	Program Peningkatan Profesionalisme Tenaga Pemeriksa Dan Aparatur Pengawasan	Pelatihan Pengembangan Tenaga Pemeriksa Dan Aparatur Pengawasan	Prosentase peningkatan profesionalisme pemeriksa	100%	Rp. 1.407.000	Inspektorat
10412	Sleman	Godean	Program Peningkatan Kapasitas Sumber Daya Aparatur	Sosialisasi Peraturan Perundang-undangan	persentase PNS yang mengikuti diklat	100%	Rp. 2.114.000	Inspektorat
10413	Sleman	Godean	Program Peningkatan Kapasitas Sumber Daya Aparatur	Bimbingan Teknis Implementasi Peraturan Perundang-undangan	persentase PNS yang mengikuti diklat	100%	Rp. 2.714.000	Inspektorat
10414	Sleman	Godean	Program Peningkatan Kapasitas Lembaga Perwakilan Rakyat Daerah	Kegiatan Reses	Tercapainya peningkatan Lembaga Perwakilan Rakyat Daerah	93%	Rp. 27.901.000	Sekretariat DPRD
10415	Sleman	Godean	Program Peningkatan Kapasitas Lembaga Perwakilan Rakyat Daerah	Kunjungan Kerja Pimpinan Dan Anggota DPRD Dalam Daerah	Tercapainya peningkatan Lembaga Perwakilan Rakyat Daerah	93%	Rp. 4.282.000	Sekretariat DPRD
10416	Sleman	Kalasan	Penganekaragaman konsumsi dan keamanan pangan	Pengembangan Diversifikasi Produk Antara	Persentase Pengawasan dan Pembinaan Keamanan Pangan	78%	Rp. 642.000	Badan Ketahanan Pangan dan Penyuluhan
10417	Sleman	Kalasan	Penganekaragaman konsumsi dan keamanan pangan	Pengembangan Nilai-nilai Kearifan Lokal dalam Pemanfaatan Lahan Pekarangan	Persentase Pengawasan dan Pembinaan Keamanan Pangan	78%	Rp. 5.642.000	Badan Ketahanan Pangan dan Penyuluhan
10418	Sleman	Kalasan	Penganekaragaman konsumsi dan keamanan pangan	Pengembangan budaya pangan lokal dan tradisional	Persentase Pengawasan dan Pembinaan Keamanan Pangan	78%	Rp. 10.642.000	Badan Ketahanan Pangan dan Penyuluhan
10419	Sleman	Kalasan	Program Pemberdayaan Penyuluh Pertanian	Penguatan budaya kelembagaan pertanian	Meningkatnya kualitas penyuluh	61%	Rp. 17.250.000	Badan Ketahanan Pangan dan Penyuluhan
10420	Sleman	Kalasan	Program Pengendalian Pencemaran dan Kerusakan Lingkungan Hidup	Pengawasan Pelaksanaan Kebijakan Bidang Lingkungan Hidup	Peningkatan Kualitas Lingkungan	3,89 %	Rp. 2.084.000	Badan Lingkungan Hidup

No	Kabupaten /Kota	Kecamatan	Program	Kegiatan	Tolok Ukur	Target	Rupiah	SKPD
-1	-2	-3	-4	-5	-6	-7	-8	-9
10421	Sleman	Kalasan	Program Pengendalian Pencemaran dan Kerusakan Lingkungan Hidup	Pengkajian Dampak Lingkungan	Peningkatan Kualitas Lingkungan	3,89 %	Rp. 7.500.000	Badan Lingkungan Hidup
10422	Sleman	Kalasan	Program Pengendalian Pencemaran dan Kerusakan Lingkungan Hidup	Pembinaan Teknis Pelaksanaan A M D A L, U K L-U P L, Dan D P L	Peningkatan Kualitas Lingkungan	3,89 %	Rp. 1.667.000	Badan Lingkungan Hidup
10423	Sleman	Kalasan	Program Pengendalian Pencemaran dan Kerusakan Lingkungan Hidup	Pondok Pesantren Berwawasan Lingkungan Hidup	Peningkatan Kualitas Lingkungan	3,89 %	Rp. 1.334.000	Badan Lingkungan Hidup
10424	Sleman	Kalasan	Program Pengendalian Pencemaran dan Kerusakan Lingkungan Hidup	Pengendalian Pencemaran Air	Peningkatan Kualitas Lingkungan	3,89 %	Rp. 20.082.000	Badan Lingkungan Hidup
10425	Sleman	Kalasan	Program Pengendalian Pencemaran dan Kerusakan Lingkungan Hidup	Pengendalian B3 Dan Limbah B3	Peningkatan Kualitas Lingkungan	3,89 %	Rp. 1.000.000	Badan Lingkungan Hidup
10426	Sleman	Kalasan	Program Pengendalian Pencemaran dan Kerusakan Lingkungan Hidup	Pengembangan Kapasitas Kader lingkungan hidup	Peningkatan Kualitas Lingkungan	3,89 %	Rp. 2.770.000	Badan Lingkungan Hidup
10427	Sleman	Kalasan	Program Perlindungan dan Konservasi Sumber Daya Alam	Peningkatan Peran Serta Mayarakat Dalam Perlindungan dan Konservasi SDA	LuasLahan yang TerkonservasiTerhadapLuasan Total Lahan	10%	Rp. 3.125.000	Badan Lingkungan Hidup
10428	Sleman	Kalasan	Program Peningkatan Kualitas dan Akses Informasi Sumber Daya Alam dan Lingkungan Hidup	Penguatan Jejaring Informasi Lingkungan Pusat dan Daerah	Prosentase Peningkatan Akses Inforamasi Sumber Daya Air dan Lingkungan Hidup	20%	Rp. 642.000	Badan Lingkungan Hidup
10429	Sleman	Kalasan	Program Peningkatan Pengendalian Polusi	Pengujian Emisi/Polusi Udara Akibat Aktivitas Produksi	PeningkatanPenaatanLingkunganBagiKegiatan Usaha	5%	Rp. 7.059.000	Badan Lingkungan Hidup
10430	Sleman	Kalasan	Program Penguatan Kelembagaan Pengarusutamaan Gender	Pembinaan P2WKSS	Persentase pembinaan organisasi perempuan	46%	Rp. 1.026.000	Badan Pemberdayaan Perempuan dan Masyarakat
10431	Sleman	Kalasan	Program Peningkatan Kualitas Hidup dan Perlindungan Perempuan	Pelayanan Perlindungan Perempuan dan Anak Korban Kekerasan	Rasio kekerasan terhadap perempuan	0.04 .	Rp. 5.129.000	Badan Pemberdayaan Perempuan dan Masyarakat
10432	Sleman	Kalasan	Program Peningkatan Kualitas Hidup dan Perlindungan Perempuan	Gerakan Sayang Ibu	Rasio kekerasan terhadap perempuan	0.04 .	Rp. 1.090.000	Badan Pemberdayaan Perempuan dan Masyarakat
10433	Sleman	Kalasan	Program Peningkatan Kualitas Hidup dan Perlindungan Perempuan	Pengembangan Sistem Informasi Gender dan Anak	Rasio kekerasan terhadap perempuan	0.04 .	Rp. 1.058.000	Badan Pemberdayaan Perempuan dan Masyarakat
10434	Sleman	Kalasan	Program Peningkatan Kualitas Hidup dan Perlindungan Perempuan	Updating Data Terpilah Gender dan Anak	Rasio kekerasan terhadap perempuan	0.04 .	Rp. 1.481.000	Badan Pemberdayaan Perempuan dan Masyarakat
10435	Sleman	Kalasan	Program Peningkatan Kualitas Hidup dan Perlindungan Anak	Kajian Data Perlindungan Anak	Rasio kekerasan terhadap anak	0,23 .	Rp. 1.347.000	Badan Pemberdayaan Perempuan dan Masyarakat
10436	Sleman	Kalasan	Program Peningkatan Partisipasi Ekonomi Perempuan	Pameran hasil karya perempuan di bidang pembangunan	Persentase Partisipasi Perempuan di Lembaga Swasta	95,4 %	Rp. 1.090.000	Badan Pemberdayaan Perempuan dan Masyarakat
10437	Sleman	Kalasan	Program Kesehatan Reproduksi Remaja	Pendirian dan Pengembangan PIK KRR	Terlaksanannya Program Kesehatan Reproduksi Remaja	31,12 %	Rp. 6.000.000	Badan Pemberdayaan Perempuan dan Masyarakat
10438	Sleman	Kalasan	Program Pengembangan Bina Keluarga	Pengembangan ketahanan dan Keberdayaan keluarga	Persentase Kelompok Bina Keluarga percontohan	31,20 %	Rp. 7.500.000	Badan Pemberdayaan Perempuan dan Masyarakat
10439	Sleman	Kalasan	Program pengembangan lembaga ekonomi pedesaan	Pelatihan Keterampilan Manajemen BUMDES	Terselenggaranya peningkatan ketahanan ekonomi masyarakat	33,08 %	Rp. 2.500.000	Badan Pemberdayaan Perempuan dan Masyarakat
10440	Sleman	Kalasan	Program pengembangan lembaga ekonomi pedesaan	Pembentukan, Pembinaan, dan Pengembangan BUMDES	Terselenggaranya peningkatan ketahanan ekonomi masyarakat	33,08 %	Rp. 1.957.000	Badan Pemberdayaan Perempuan dan Masyarakat
10441	Sleman	Kalasan	Program pengembangan lembaga ekonomi pedesaan	Pembinaan Lembaga Keuangan Mikro (UED-SP)	Terselenggaranya peningkatan ketahanan ekonomi masyarakat	33,08 %	Rp. 1.875.000	Badan Pemberdayaan Perempuan dan Masyarakat
10442	Sleman	Kalasan	Program Peningkatan Partisipasi Masyarakat Dalam Membangun Desa	Fasilitasi dan Koordinasi PNPM Mandiri Perdesaan	Terselenggaranya peningkatan kuantitas dan kualitas partisipasi masyarakat dalam	34%	Rp. 3.572.000	Badan Pemberdayaan Perempuan dan Masyarakat
10443	Sleman	Kalasan	Program Peningkatan Kapasitas Pemberdayaan Pemerintah Desa	Fasilitasi Pokja Profil Desa/Kelurahan	Persentase profil desa sesuai standar	55%	Rp. 513.000	Badan Pemberdayaan Perempuan dan Masyarakat
10444	Sleman	Kalasan	Program peningkatan keberdayaan masyarakat perdesaan	Fasilitasi dan Pembinaan Tim Penggerak PKK Daerah Istimewa Yogyakarta	Terselenggaranya Peningkatan Keberdayaan Masyarakat Pedesaan	38,94 %	Rp. 6.250.000	Badan Pemberdayaan Perempuan dan Masyarakat
10445	Sleman	Kalasan	Program peningkatan keberdayaan masyarakat perdesaan	Revitalisasi Budaya Gotong-royong	Terselenggaranya Peningkatan Keberdayaan Masyarakat Pedesaan	38,94 %	Rp. 0	Badan Pemberdayaan Perempuan dan Masyarakat
10446	Sleman	Kalasan	Program Pelatihan Kesehatan dan Peningkatan mutu diklat Kesehatan	Pemasaran Diklat	Presentase mutu pelatihan kesehatan dan isntitusi diklat kesehatan	70%	Rp. 116.377.000	Dinas Kesehatan
10447	Sleman	Kalasan	Program Pelatihan Kesehatan dan Peningkatan mutu diklat Kesehatan	Pengembangan SDM Diklat	Presentase mutu pelatihan kesehatan dan isntitusi diklat kesehatan	70%	Rp. 78.100.800	Dinas Kesehatan

No	Kabupaten /Kota	Kecamatan	Program	Kegiatan	Tolok Ukur	Target	Rupiah	SKPD
-1	-2	-3	-4	-5	-6	-7	-8	-9
10448	Sleman	Kalasan	Program Pelatihan Kesehatan dan Peningkatan mutu diklat Kesehatan	Penyelenggaraan Diklat SDM Kesehatan Nakes dan Masyarakat	Presentase mutu pelatihan kesehatan dan isntitusi diklat kesehatan	70%	Rp. 307.333.300	Dinas Kesehatan
10449	Sleman	Kalasan	Program Pengadaan, Peningkatan Sarana Dan Prasarana Rumah Sakit/Rumah Sakit Jiwa/Rumah Sakit Paru-Pa	Pengadaan Obat-Obatan Rumah Sakit	Terwujudnya pengadaan, peningkatan sarana prasarana di UPT, RS dan jaringannya	100%	Rp. 371.178.700	Dinas Kesehatan
10450	Sleman	Kalasan	Program Pengadaan, Peningkatan Sarana Dan Prasarana Rumah Sakit/Rumah Sakit Jiwa/Rumah Sakit Paru-Pa	Pengadaan Mebeleur Rumah Sakit	Terwujudnya pengadaan, peningkatan sarana prasarana di UPT, RS dan jaringannya	100%	Rp. 30.000.000	Dinas Kesehatan
10451	Sleman	Kalasan	Program Pengadaan, Peningkatan Sarana Dan Prasarana Rumah Sakit/Rumah Sakit Jiwa/Rumah Sakit Paru-Pa	Pengadaan Pencetakan Administrasi dan Surat Menyurat Rumah Sakit	Terwujudnya pengadaan, peningkatan sarana prasarana di UPT, RS dan jaringannya	100%	Rp. 24.000.000	Dinas Kesehatan
10452	Sleman	Kalasan	Program Pengadaan, Peningkatan Sarana Dan Prasarana Rumah Sakit/Rumah Sakit Jiwa/Rumah Sakit Paru-Pa	Pengadaan Reagen/Bahan Kimia (Dana Cukai Tembakau)	Terwujudnya pengadaan, peningkatan sarana prasarana di UPT, RS dan jaringannya	100%	Rp. 150.000.000	Dinas Kesehatan
10453	Sleman	Kalasan	Program Pemeliharaan Sarana Dan Prasarana Rumah Sakit/Rumah Sakit Jiwa/Rumah Sakit Paru-Paru/Rumah S	Pemeliharaan Rutin/Berkala Rumah Sakit	Terwujudnya pemeliharaan sarana prasarana di UPT, RS dan Jaringannya	100%	Rp. 76.663.700	Dinas Kesehatan
10454	Sleman	Kalasan	Program Pemeliharaan Sarana Dan Prasarana Rumah Sakit/Rumah Sakit Jiwa/Rumah Sakit Paru-Paru/Rumah S	Pemeliharaan Rutin/Berkala Alat-Alat Kesehatan Rumah Sakit	Terwujudnya pemeliharaan sarana prasarana di UPT, RS dan Jaringannya	100%	Rp. 12.000.000	Dinas Kesehatan
10455	Sleman	Kalasan	Program Pemeliharaan Sarana Dan Prasarana Rumah Sakit/Rumah Sakit Jiwa/Rumah Sakit Paru-Paru/Rumah S	Pemeliharaan Rutin/Berkala Perlengkapan Rumah Sakit	Terwujudnya pemeliharaan sarana prasarana di UPT, RS dan Jaringannya	100%	Rp. 10.000.000	Dinas Kesehatan
10456	Sleman	Kalasan	Program Pemberdayaan Potensi Sumber Kesejahteraan Sosial (PSKS)	Pelatihan Dan Penataran P S M	Persentase PSKS dalam usaha kesejahteraan sosial	66,40 %	Rp. 4.488.000	Dinas Sosial
10457	Sleman	Kalasan	Program Pemberdayaan Potensi Sumber Kesejahteraan Sosial (PSKS)	Bimbingan Manajemen Karang Taruna	Persentase PSKS dalam usaha kesejahteraan sosial	66,40 %	Rp. 12.728.000	Dinas Sosial
10458	Sleman	Kalasan	Program Pemberdayaan Potensi Sumber Kesejahteraan Sosial (PSKS)	Pelatihan dan Penataran TKSK	Persentase PSKS dalam usaha kesejahteraan sosial	66,40 %	Rp. 7.975.000	Dinas Sosial
10459	Sleman	Kalasan	Program Pelayanan dan Perlindungan Anak bermasalah sosial	Bimbingan Sosial Dan Pendampingan A B H	persentase perlindungan dan rehabilitasi sosial anak yang mengalami permasalahan sosial	7,55 %	Rp. 5.055.000	Dinas Sosial
10460	Sleman	Kalasan	Program Pelayanan dan Perlindungan Lanjut Usia Terlantar	Jaminan Sosial Lanjut Usia	persentase perlindungan dan jaminan sosial bagi lanjut usia terlantar	7,85 %	Rp. 58.510.000	Dinas Sosial
10461	Sleman	Kalasan	Program Peningkatan kualitas informasi kesejahteraan Sosial.	Sosialisasi Program Perlindungan dan Jaminan Sosial	Persentase desa yang mendapatkan informasi pelayanan kesejahteraan sosial	38%	Rp. 3.167.000	Dinas Sosial
10462	Sleman	Kalasan	Program Pemberdayaan Potensi Sumber Kesejahteraan Sosial (PSKS)	Fasilitasi Kelembagaan WKSBM	Persentase PSKS dalam usaha kesejahteraan sosial	66,40 %	Rp. 11.905.000	Dinas Sosial
10463	Sleman	Kalasan	Program Pendidikan Anak Usia Dini	Pengembangan Data dan Informasi Pendidikan Anak Usia Dini	APK PAUD	82%	Rp. 3.221.000	Dinas Pendidikan, Pemuda dan Olah Raga
10464	Sleman	Kalasan	Program Wajib Belajar Pendidikan Dasar Sembilan Tahun	Penyediaan Bantuan Operasional Sekolah (BOS)/Bantuan Operasional Sekolah Daerah (BOSDA) Jenjang Dikdas	Persentase layanan pendidikan wajib belajar pendidikan dasar sembilan tahun	82.55%	Rp. 3.965.640.000	Dinas Pendidikan, Pemuda dan Olah Raga
10465	Sleman	Kalasan	Program Wajib Belajar Pendidikan Dasar Sembilan Tahun	Penyelenggaraaan Program Paket B Setara SMP	Persentase layanan pendidikan wajib belajar pendidikan dasar sembilan tahun	82.55%	Rp. 3.482.000	Dinas Pendidikan, Pemuda dan Olah Raga
10466	Sleman	Kalasan	Program Pendidikan Menengah	Penyediaan Beasiswa Bagi Keluarga Tidak Mampu	Persentase layanan pendidikan menengah	81,35 %	Rp. 124.160.000	Dinas Pendidikan, Pemuda dan Olah Raga
10467	Sleman	Kalasan	Program Wajib Belajar Pendidikan Dasar Sembilan Tahun	Penyelenggaraan Ujian SD/MI	Persentase layanan pendidikan wajib belajar pendidikan dasar sembilan tahun	82.55%	Rp. 17.535.000	Dinas Pendidikan, Pemuda dan Olah Raga
10468	Sleman	Kalasan	Program Wajib Belajar Pendidikan Dasar Sembilan Tahun	Penyediaan Beasiswa Prestasi	Persentase layanan pendidikan wajib belajar pendidikan dasar sembilan tahun	82.55%	Rp. 12.821.000	Dinas Pendidikan, Pemuda dan Olah Raga
10469	Sleman	Kalasan	Program Wajib Belajar Pendidikan Dasar Sembilan Tahun	Kartu Cerdas Jenjang Dikdas	Persentase layanan pendidikan wajib belajar pendidikan dasar sembilan tahun	82.55%	Rp. 41.581.000	Dinas Pendidikan, Pemuda dan Olah Raga
10470	Sleman	Kalasan	Program Pendidikan Tinggi	Pemberian Bantuan Biaya Pendidikan Mahasiswa/Bea Mahasiswa	Persentase layanan pendidikan tinggi	274.000 Orang	Rp. 28.538.000	Dinas Pendidikan, Pemuda dan Olah Raga
10471	Sleman	Kalasan	Program manajemen Pelayanan pendidikan	Pendataan Pendidikan Pengembangan Aplikasi Pendataan dan E-Administrasi	Persentase kelancaran dan keberhasilan manajemen layanan pendidikan	74,47 %	Rp. 5.129.000	Dinas Pendidikan, Pemuda dan Olah Raga
10472	Sleman	Kalasan	Program manajemen Pelayanan pendidikan	Penyelenggaraan Ujian	Persentase kelancaran dan keberhasilan manajemen layanan pendidikan	74,47 %	Rp. 50.262.000	Dinas Pendidikan, Pemuda dan Olah Raga
10473	Sleman	Kalasan	Program manajemen Pelayanan pendidikan	Pengembangan Minat Jurnalistik Siswa	Persentase kelancaran dan keberhasilan manajemen layanan pendidikan	74,47 %	Rp. 7.693.000	Dinas Pendidikan, Pemuda dan Olah Raga
10474	Sleman	Kalasan	Program Pendidikan Karakter Berbasis Budaya	Penguatan pembelajaran Sastra Jawa	Persentase satuan pendidikan yang menerapkan model pendidikan berbasis budaya	5%	Rp. 25.642.000	Dinas Pendidikan, Pemuda dan Olah Raga

No	Kabupaten /Kota	Kecamatan	Program	Kegiatan	Tolok Ukur	Target	Rupiah	SKPD
-1	-2	-3	-4	-5	-6	-7	-8	-9
10475	Sleman	Kalasan	Program akselerasi pengembangan pendidikan terkemuka	Layanan Mobile "learning Service"	Presentase Satuan Pendidikan yang menerapkan pembelajaran berbasis TIK	45%	Rp. 10.013.000	Dinas Pendidikan, Pemuda dan Olah Raga
10476	Sleman	Kalasan	Program Pendidikan Menengah	Penyediaan BOS/BOSDA SM	Persentase layanan pendidikan menengah	81,35 %	Rp. 0	Dinas Pendidikan, Pemuda dan Olah Raga
10477	Sleman	Kalasan	Program Pendidikan Karakter Berbasis Budaya	Penyusunan Buku Seri Pengenalan Budaya DIY	Persentase satuan pendidikan yang menerapkan model pendidikan berbasis budaya	5%	Rp. 12.821.000	Dinas Pendidikan, Pemuda dan Olah Raga
10478	Sleman	Kalasan	Program manajemen Pelayanan pendidikan	Pemetaan Sekolah Rawan Bencana	Persentase kelancaran dan keberhasilan manajemen layanan pendidikan	74,47 %	Rp. 1.924.000	Dinas Pendidikan, Pemuda dan Olah Raga
10479	Sleman	Kalasan	Program Peningkatan Prestasi Olah Raga	Pembibitan dan Pembinaan Olahragawan Berbakat	Cakupan Peningkatan Prestasi Cabang Olahraga	23 medali	Rp. 17.949.000	Dinas Pendidikan, Pemuda dan Olah Raga
10480	Sleman	Kalasan	Program Pengembangan Transportasi Berbasis Keistimewaan	Pemasangan Penyesuaian Toponimi Jalan	Prosentase Dukungan Sarpras Transportasi pada kawasan budaya	23%	Rp. 6.411.000	Dinas Perhubungan, Komunikasi dan Informatika
10481	Sleman	Kalasan	Program Rehabilitasi Hutan dan Lahan	Pembinaan Pengelolaan DAS Berkelanjutan dan berbasis Budaya	Terwujudnya Rehabilitasi Hutan dan Lahan	27.000 Ha	Rp. 29.528.000	Dinas Kehutanan dan Perkebunan
10482	Sleman	Kalasan	Program Peningkatan Kualitas SDM dan Kelembagaan Perikanan dan Kelautan	Pengembangan Budaya Bahari untuk Peningkatan Kesejahteraan Masyarakat	Peningkatan sistem penyuluhan kelautan dan perikanan	115,42 sektor	Rp. 13.630.000	Dinas Kelautan dan Perikanan
10483	Sleman	Kalasan	Program Peningkatan Kualitas SDM dan Kelembagaan Perikanan dan Kelautan	Fasilitasi Forum Mina Budaya	Peningkatan sistem penyuluhan kelautan dan perikanan	115,42 sektor	Rp. 6.244.000	Dinas Kelautan dan Perikanan
10484	Sleman	Kalasan	Program Peningkatan Kualitas SDM dan Kelembagaan Perikanan dan Kelautan	Budaya Bahari, Konservasi dan Rehabilitasi dengan Kearifan Lokal	Peningkatan sistem penyuluhan kelautan dan perikanan	115,42 sektor	Rp. 1.904.000	Dinas Kelautan dan Perikanan
10485	Sleman	Kalasan	Program Pengembangan Wilayah Transmigrasi	Seleksi Calon Transmigran Tingkat Provinsi	Pengembangan Wilayah Transmigrasi	150 KK	Rp. 1.711.000	Dinas Tenaga Kerja dan Transmigrasi
10486	Sleman	Kalasan	Program Pengembangan Wilayah Transmigrasi	Pemeriksaan Kesehatan Calon Transmigran	Pengembangan Wilayah Transmigrasi	150 KK	Rp. 777.000	Dinas Tenaga Kerja dan Transmigrasi
10487	Sleman	Kalasan	Program Pengembangan Wilayah Transmigrasi	Pelatihan Transmigrasi Regional	Pengembangan Wilayah Transmigrasi	150 KK	Rp. 4.169.000	Dinas Tenaga Kerja dan Transmigrasi
10488	Sleman	Kalasan	Program Peningkatan Kesempatan Kerja	Pemberdayaan Masyarakat Setengah Penganggur melalui Fasilitasi Kelompok Kerja Produktif Buruh Informal	Peningkatan Kesempatan Kerja	46%	Rp. 1.741.000	Dinas Tenaga Kerja dan Transmigrasi
10489	Sleman	Kalasan	Program Peningkatan Kesempatan Kerja	Pemberdayaan Tenaga Kerja Akibat PHK	Peningkatan Kesempatan Kerja	46%	Rp. 3.975.000	Dinas Tenaga Kerja dan Transmigrasi
10490	Sleman	Kalasan	Program Peningkatan Kesempatan Kerja	Pembentukan Wira Usaha Baru Melalui Pendayagunaan Tenaga Kerja Pemuda Mandiri Profesional	Peningkatan Kesempatan Kerja	46%	Rp. 4.541.000	Dinas Tenaga Kerja dan Transmigrasi
10491	Sleman	Kalasan	Program Peningkatan Kesempatan Kerja	Pembentukan Wira Usaha Baru Melalui Pendayagunaan Tenaga Kerja Mandiri Terdidik	Peningkatan Kesempatan Kerja	46%	Rp. 9.872.000	Dinas Tenaga Kerja dan Transmigrasi
10492	Sleman	Kalasan	Program Peningkatan Kesempatan Kerja	Pembentukan kelompok usaha melalui perluasan kerja sistem padat karya (PKSPK) dan pendampingan	Peningkatan Kesempatan Kerja	46%	Rp. 21.635.000	Dinas Tenaga Kerja dan Transmigrasi
10493	Sleman	Kalasan	Program Peningkatan Kesempatan Kerja	Pengurangan pengangguran melalui padat karya infrastuktur	Peningkatan Kesempatan Kerja	46%	Rp. 38.196.000	Dinas Tenaga Kerja dan Transmigrasi
10494	Sleman	Kalasan	Program Peningkatan Kesempatan Kerja	Pengurangan pengangguran melalui penerapan teknologi tepat guna (TTG)	Peningkatan Kesempatan Kerja	46%	Rp. 5.949.000	Dinas Tenaga Kerja dan Transmigrasi
10495	Sleman	Kalasan	Program Peningkatan Kesempatan Kerja	Pembinaan dan Penempatan Tenaga Kerja AKAD	Peningkatan Kesempatan Kerja	46%	Rp. 5.436.000	Dinas Tenaga Kerja dan Transmigrasi
10496	Sleman	Kalasan	Program Peningkatan Kesempatan Kerja	Pembinaan angkatan kerja khusus	Peningkatan Kesempatan Kerja	46%	Rp. 4.966.000	Dinas Tenaga Kerja dan Transmigrasi
10497	Sleman	Kalasan	Program Peningkatan Kesempatan Kerja	Penyebaran informasi pasar kerja	Peningkatan Kesempatan Kerja	46%	Rp. 259.000	Dinas Tenaga Kerja dan Transmigrasi
10498	Sleman	Kalasan	Program Pelayanan Pengawasan Lembaga Ketenagakerjaan	Perlindungan Tenaga Kerja Wanita	Persentase perusahaan yang melaksanakan K3 sesuai dengan standar/ peratura	22%	Rp. 1.047.000	Dinas Tenaga Kerja dan Transmigrasi
10499	Sleman	Kalasan	Program Pelayanan Pengawasan Lembaga Ketenagakerjaan	Penilaian Nihil Kecelakaan Kerja	Persentase perusahaan yang melaksanakan K3 sesuai dengan standar/ peratura	22%	Rp. 379.000	Dinas Tenaga Kerja dan Transmigrasi
10500	Sleman	Kalasan	Program Pelayanan Pengawasan Lembaga Ketenagakerjaan	Peningkatan pengawasan norma kerja dan K3	Persentase perusahaan yang melaksanakan K3 sesuai dengan standar/ peratura	22%	Rp. 970.000	Dinas Tenaga Kerja dan Transmigrasi
10501	Sleman	Kalasan	Program Pelayanan Pengawasan Lembaga Ketenagakerjaan	Pemeriksaan Alat-Alat Keselamatan dan Kesehatan Kerja (K3)	Persentase perusahaan yang melaksanakan K3 sesuai dengan standar/ peratura	22%	Rp. 2.233.000	Dinas Tenaga Kerja dan Transmigrasi

No	Kabupaten /Kota	Kecamatan	Program	Kegiatan	Tolok Ukur	Target	Rupiah	SKPD
-1	-2	-3	-4	-5	-6	-7	-8	-9
10502	Sleman	Kalasan	Program Peningkatan Kualitas dan Produktivitas Tenaga Kerja	Sertifikasi Uji Kompetensi Tenaga Kerja	Peningkatan Kualitas dan Produktivitas Tenaga Kerja	40%	Rp. 1.469.000	Dinas Tenaga Kerja dan Transmigrasi
10503	Sleman	Kalasan	Program Peningkatan mutu pelayanan lembaga ketenagakerjaan	Pembinaan Asosiasi Profesi Bidang Pelatihan Kerja	Persentase Besaran tenaga kerja yang mendapatkan pelatihan berbasis kompetensi	46%	Rp. 215.000	Dinas Tenaga Kerja dan Transmigrasi
10504	Sleman	Kalasan	Program Peningkatan Kualitas dan Produktivitas Tenaga Kerja	Pelatihan Ketrampilan Institusional Bagi Pencaker	Peningkatan Kualitas dan Produktivitas Tenaga Kerja	40%	Rp. 15.472.000	Dinas Tenaga Kerja dan Transmigrasi
10505	Sleman	Kalasan	Program Peningkatan Kualitas dan Produktivitas Tenaga Kerja	Pelatihan Ketrampilan Keliling Mobil Training Unit	Peningkatan Kualitas dan Produktivitas Tenaga Kerja	40%	Rp. 37.019.000	Dinas Tenaga Kerja dan Transmigrasi
10506	Sleman	Kalasan	Program Peningkatan Kualitas dan Produktivitas Tenaga Kerja	Pelatihan Ketrampilan Swadana	Peningkatan Kualitas dan Produktivitas Tenaga Kerja	40%	Rp. 4.267.000	Dinas Tenaga Kerja dan Transmigrasi
10507	Sleman	Kalasan	Program Peningkatan Kualitas dan Produktivitas Tenaga Kerja	Pelatihan Ketrampilan Teknologi tepat guna untuk usaha mandiri	Peningkatan Kualitas dan Produktivitas Tenaga Kerja	40%	Rp. 5.254.000	Dinas Tenaga Kerja dan Transmigrasi
10508	Sleman	Kalasan	Program Peningkatan Kualitas dan Produktivitas Tenaga Kerja	Sertifikasi Uji Kompetensi Pencari Kerja	Peningkatan Kualitas dan Produktivitas Tenaga Kerja	40%	Rp. 1.035.000	Dinas Tenaga Kerja dan Transmigrasi
10509	Sleman	Kalasan	Program Pelayanan Penyelesaian Perselisihan Hubungan Industrial	Identifikasi Penangguhan Upah Minimum di DIY	Persentase Besaran kasus yang diselesaikan dengan Perjanjian Bersama (PB)	46%	Rp. 449.000	Dinas Tenaga Kerja dan Transmigrasi
10510	Sleman	Kalasan	Program Peningkatan Kesempatan Kerja	Pengembangan Produktivitas melalui pelatihan peningkatan produktivitas bagi pencari kerja/mantan	Peningkatan Kesempatan Kerja	46%	Rp. 5.121.000	Dinas Tenaga Kerja dan Transmigrasi
10511	Sleman	Kalasan	Program Pelayanan Penyelesaian Perselisihan Hubungan Industrial	Koordinasi Dewan Pengupahan DIY	Persentase Besaran kasus yang diselesaikan dengan Perjanjian Bersama (PB)	46%	Rp. 2.640.000	Dinas Tenaga Kerja dan Transmigrasi
10512	Sleman	Kalasan	Program Peningkatan Kualitas dan Produktivitas Tenaga Kerja	Pengembangan Produktivitas bagi Tenaga Kerja Perusahaan	Peningkatan Kualitas dan Produktivitas Tenaga Kerja	40%	Rp. 2.051.000	Dinas Tenaga Kerja dan Transmigrasi
10513	Sleman	Kalasan	Program Peningkatan Kualitas dan Produktivitas Tenaga Kerja	Pembinaan Peserta Pasca Pemagangan di Jepang	Peningkatan Kualitas dan Produktivitas Tenaga Kerja	40%	Rp. 1.394.000	Dinas Tenaga Kerja dan Transmigrasi
10514	Sleman	Kalasan	Program Peningkatan Kualitas dan Produktivitas Tenaga Kerja	Pembinaan peserta pemagangan ke perusahaan	Peningkatan Kualitas dan Produktivitas Tenaga Kerja	40%	Rp. 10.089.000	Dinas Tenaga Kerja dan Transmigrasi
10515	Sleman	Kalasan	Program Peningkatan Kualitas dan Produktivitas Tenaga Kerja	Rekrutmen dan Seleksi Calon Peserta Pemagangan ke Jepang	Peningkatan Kualitas dan Produktivitas Tenaga Kerja	40%	Rp. 10.257.000	Dinas Tenaga Kerja dan Transmigrasi
10516	Sleman	Kalasan	Program Peningkatan Kualitas dan Produktivitas Tenaga Kerja	Sosialisasi Program Pemagangan ke Jepang	Peningkatan Kualitas dan Produktivitas Tenaga Kerja	40%	Rp. 137.000	Dinas Tenaga Kerja dan Transmigrasi
10517	Sleman	Kalasan	Program Peningkatan Kualitas dan Produktivitas Tenaga Kerja	Pembinaan Peserta Pasca Pemagangan ke Perusahaan	Peningkatan Kualitas dan Produktivitas Tenaga Kerja	40%	Rp. 2.620.000	Dinas Tenaga Kerja dan Transmigrasi
10518	Sleman	Kalasan	Program Pelayanan Penyelesaian Perselisihan Hubungan Industrial	Pemantauan perusahaan rawan perselisihan Hubungan Industrial	Persentase Besaran kasus yang diselesaikan dengan Perjanjian Bersama (PB)	46%	Rp. 398.000	Dinas Tenaga Kerja dan Transmigrasi
10519	Sleman	Kalasan	Program Pelayanan Penyelesaian Perselisihan Hubungan Industrial	Peningkatan pemahaman penyelesaian kasus hubungan industrial bagi mediator	Persentase Besaran kasus yang diselesaikan dengan Perjanjian Bersama (PB)	46%	Rp. 309.000	Dinas Tenaga Kerja dan Transmigrasi
10520	Sleman	Kalasan	Program Pelayanan Penyelesaian Perselisihan Hubungan Industrial	Penyelesaian Kasus Perselisihan Hubungan Industrial (PHI) Tingkat Provinsi	Persentase Besaran kasus yang diselesaikan dengan Perjanjian Bersama (PB)	46%	Rp. 318.000	Dinas Tenaga Kerja dan Transmigrasi
10521	Sleman	Kalasan	Program Pelayanan Pengawasan Lembaga Ketenagakerjaan	Pengujian Lingkungan Kerja	Persentase perusahaan yang melaksanakan K3 sesuai dengan standar/ peratura	22%	Rp. 3.526.000	Dinas Tenaga Kerja dan Transmigrasi
10522	Sleman	Kalasan	Program Pelayanan Pengawasan Lembaga Ketenagakerjaan	Perlindungan tenaga kerja diluar hubungan kerja	Persentase perusahaan yang melaksanakan K3 sesuai dengan standar/ peratura	22%	Rp. 530.000	Dinas Tenaga Kerja dan Transmigrasi
10523	Sleman	Kalasan	Program Peningkatan mutu pelayanan lembaga ketenagakerjaan	Penyuluhan Pembinaan dan Perlindungan CTKI/TKI	Persentase Besaran tenaga kerja yang mendapatkan pelatihan berbasis kompetensi	46%	Rp. 315.000	Dinas Tenaga Kerja dan Transmigrasi
10524	Sleman	Kalasan	Program Peningkatan Kualitas dan Produktivitas Tenaga Kerja	Sertifikasi Asesor Kompetensi	Peningkatan Kualitas dan Produktivitas Tenaga Kerja	40%	Rp. 480.000	Dinas Tenaga Kerja dan Transmigrasi
10525	Sleman	Kalasan	Program Peningkatan Kualitas dan Produktivitas Tenaga Kerja	Sertifikasi Uji Kompetensi Instruktur	Peningkatan Kualitas dan Produktivitas Tenaga Kerja	40%	Rp. 454.000	Dinas Tenaga Kerja dan Transmigrasi
10526	Sleman	Kalasan	Program Peningkatan Kualitas dan Produktivitas Tenaga Kerja	Bimtek Asesor Kompetensi (WPA)	Peningkatan Kualitas dan Produktivitas Tenaga Kerja	40%	Rp. 798.000	Dinas Tenaga Kerja dan Transmigrasi
10527	Sleman	Kalasan	Program Peningkatan Kualitas dan Produktivitas Tenaga Kerja	Penyusunan Data Base Sertifikasi Kompetensi	Peningkatan Kualitas dan Produktivitas Tenaga Kerja	40%	Rp. 274.000	Dinas Tenaga Kerja dan Transmigrasi
10528	Sleman	Kalasan	Program Peningkatan Kualitas dan Produktivitas Tenaga Kerja	Pelatihan Hiperkes dan Keselamatan Kerja Bagi Dokter Perusahaan	Peningkatan Kualitas dan Produktivitas Tenaga Kerja	40%	Rp. 4.771.000	Dinas Tenaga Kerja dan Transmigrasi

No	Kabupaten /Kota	Kecamatan	Program	Kegiatan	Tolok Ukur	Target	Rupiah	SKPD
-1	-2	-3	-4	-5	-6	-7	-8	-9
10529	Sleman	Kalasan	Program Peningkatan Kualitas dan Produktivitas Tenaga Kerja	Pelatihan Hiperkes dan Keselamatan Kerja Bagi Guru SMK, SLTA berlaboratorium dan LPK	Peningkatan Kualitas dan Produktivitas Tenaga Kerja	40%	Rp. 527.000	Dinas Tenaga Kerja dan Transmigrasi
10530	Sleman	Kalasan	Program Peningkatan Kualitas dan Produktivitas Tenaga Kerja	Pelatihan Hiperkes dan Keselamatan Kerja Bagi Teknisi Perusahaan	Peningkatan Kualitas dan Produktivitas Tenaga Kerja	40%	Rp. 635.000	Dinas Tenaga Kerja dan Transmigrasi
10531	Sleman	Kalasan	Program Peningkatan Kualitas dan Produktivitas Tenaga Kerja	Pelatihan Hiperkes dan Keselamatan Kerja Bagi Pencaker	Peningkatan Kualitas dan Produktivitas Tenaga Kerja	40%	Rp. 689.000	Dinas Tenaga Kerja dan Transmigrasi
10532	Sleman	Kalasan	Program Peningkatan Kualitas dan Produktivitas Tenaga Kerja	Pelatihan Hiperkes dan Keselamatan Kerja Bagi Paramedis	Peningkatan Kualitas dan Produktivitas Tenaga Kerja	40%	Rp. 527.000	Dinas Tenaga Kerja dan Transmigrasi
10533	Sleman	Kalasan	Program Peningkatan Kesempatan Kerja	Pembinaan pengantar kerja dan petugas antar kerja	Peningkatan Kesempatan Kerja	46%	Rp. 182.000	Dinas Tenaga Kerja dan Transmigrasi
10534	Sleman	Kalasan	Program Pengembangan Pemasaran Pariwisata	Peningkatan Pemanfaatan Teknologi Informasi Dalam Pemasaran Pariwisata	Tercapaianya pengembangan pemasaran pariwisata yang efektif dan efisien	14.595.763 Orang	Rp. 962.000	Dinas Pariwisata
10535	Sleman	Kalasan	Program Peningkatan Pemasaran Hasil Produksi Pertanian/Perkebunan	Penyebarluasan Informasi Perbenihan	Terpromosikannya komoditas unggulan daerah	3 Komoditas	Rp. 642.000	Dinas Pertanian
10536	Sleman	Kalasan	Program Peningkatan Produksi Tanaman Pangan	Pelayanan Sertifikasi Padi dan Palawija	Peningkatan produksi pertanian tanaman pangan	2.200.000 ton	Rp. 834.000	Dinas Pertanian
10537	Sleman	Kalasan	Program Peningkatan Produksi Tanaman Pangan	Penyediaan Benih dan Pengembangan jabal Kedelai	Peningkatan produksi pertanian tanaman pangan	2.200.000 ton	Rp. 1.875.000	Dinas Pertanian
10538	Sleman	Kalasan	Program Peningkatan Produksi Tanaman Pangan	Peningkatan Pendapatan Petani Melalui Pengolahan Hasil Tanaman Pangan	Peningkatan produksi pertanian tanaman pangan	2.200.000 ton	Rp. 16.796.000	Dinas Pertanian
10539	Sleman	Kalasan	Program Peningkatan Produksi Tanaman Pangan	Fasilitasi Sarana Teknologi Budidaya Jagung Hibrida	Peningkatan produksi pertanian tanaman pangan	2.200.000 ton	Rp. 3.516.000	Dinas Pertanian
10540	Sleman	Kalasan	Program Peningkatan Produksi Tanaman Pangan	Pengembangan dan Pembinaan Budidaya Garut	Peningkatan produksi pertanian tanaman pangan	2.200.000 ton	Rp. 2.032.000	Dinas Pertanian
10541	Sleman	Kalasan	Program Peningkatan Produksi Tanaman Pangan	Pengembangan Tanaman Ubi Jalar	Peningkatan produksi pertanian tanaman pangan	2.200.000 ton	Rp. 2.942.000	Dinas Pertanian
10542	Sleman	Kalasan	Program Peningkatan Produksi Tanaman Pangan	Penanganan Lahan Pertanian Berkelanjutan	Peningkatan produksi pertanian tanaman pangan	2.200.000 ton	Rp. 10.938.000	Dinas Pertanian
10543	Sleman	Kalasan	Program Peningkatan Produksi Tanaman Pangan	Bimbingan dan Fasilitasi Sarana Pengendalian OPT dan Brigade Proteksi	Peningkatan produksi pertanian tanaman pangan	2.200.000 ton	Rp. 2.711.000	Dinas Pertanian
10544	Sleman	Kalasan	Program Peningkatan Produksi Tanaman Pangan	Pemberdayaan Petani Pemandu SLPHT	Peningkatan produksi pertanian tanaman pangan	2.200.000 ton	Rp. 1.954.000	Dinas Pertanian
10545	Sleman	Kalasan	Program Peningkatan Produksi Tanaman Pangan	SLPHT Tanaman Pangan & Hortikultura	Peningkatan produksi pertanian tanaman pangan	2.200.000 ton	Rp. 2.344.000	Dinas Pertanian
10546	Sleman	Kalasan	Program Peningkatan Produksi Hasil Peternakan	Penumbuhan HMT di lahan marginal	Peningkatan populasi ternak	16.223.400 ekor	Rp. 1.539.000	Dinas Pertanian
10547	Sleman	Kalasan	Program Peningkatan Produksi Hasil Peternakan	Pengembangan Ternak Sapi Potong	Peningkatan populasi ternak	16.223.400 ekor	Rp. 12.180.000	Dinas Pertanian
10548	Sleman	Kalasan	Program Peningkatan Produksi Hasil Peternakan	Penanggulangan Penyakit Hewan Menular Strategis	Peningkatan populasi ternak	16.223.400 ekor	Rp. 962.000	Dinas Pertanian
10549	Sleman	Kalasan	Program Peningkatan Produksi Hasil Peternakan	Pemeliharaan Kesehatan dan Pencegahan Penyakit Menular Strategis (Pengujian Laboratoris)	Peningkatan populasi ternak	16.223.400 ekor	Rp. 3.206.000	Dinas Pertanian
10550	Sleman	Kalasan	Program Peningkatan Produksi Hasil Peternakan	Pengembangan Pembibitan Ternak	Peningkatan populasi ternak	16.223.400 ekor	Rp. 19.872.000	Dinas Pertanian
10551	Sleman	Kalasan	Program Peningkatan Produksi Hasil Peternakan	Kaji Terap Teknologi Peternakan	Peningkatan populasi ternak	16.223.400 ekor	Rp. 2.565.000	Dinas Pertanian
10552	Sleman	Kalasan	Program Peningkatan Produksi Hasil Peternakan	Pengawasan Lalu Lintas Ternak	Peningkatan populasi ternak	16.223.400 ekor	Rp. 2.565.000	Dinas Pertanian
10553	Sleman	Kalasan	Program Peningkatan Pemasaran Hasil Produksi Pertanian/Perkebunan	Peningkatan Keamanan Pangan Asal Hewan	Terpromosikannya komoditas unggulan daerah	3 Komoditas	Rp. 3.206.000	Dinas Pertanian
10554	Sleman	Kalasan	Program Peningkatan Kualitas SDM dan Kelembagaan Petani	Peningkatan Kemampuan Lembaga Petani	Pelatihan bagi petani dan petugas	1,7 %	Rp. 1.154.000	Dinas Pertanian
10555	Sleman	Kalasan	Program Peningkatan Pemasaran Hasil Produksi Pertanian/Perkebunan	Peningkatan Mutu dan keamanan pangan	Terpromosikannya komoditas unggulan daerah	3 Komoditas	Rp. 770.000	Dinas Pertanian

No	Kabupaten /Kota	Kecamatan	Program	Kegiatan	Tolok Ukur	Target	Rupiah	SKPD
-1	-2	-3	-4	-5	-6	-7	-8	-9
10556	Sleman	Kalasan	Program Peningkatan Pemasaran Hasil Produksi Pertanian/Perkebunan	Penanganan pasca panen dan pengolahan hasil pertanian	Terpromosikannya komoditas unggulan daerah	3 Komoditas	Rp. 3.206.000	Dinas Pertanian
10557	Sleman	Kalasan	Program Peningkatan Pemasaran Hasil Produksi Pertanian/Perkebunan	Penanganan Pascapanen dan Pengolahan Hasil Hortikultura	Terpromosikannya komoditas unggulan daerah	3 Komoditas	Rp. 8.334.000	Dinas Pertanian
10558	Sleman	Kalasan	Program Peningkatan Produksi Tanaman Pangan	Penanggulangan Hama Terpadu Secara Alami	Peningkatan produksi pertanian tanaman pangan	2.200.000 ton	Rp. 8.201.000	Dinas Pertanian
10559	Sleman	Kalasan	Program Peningkatan Produksi Hortikultura	Budaya Pengembangan Plasma Nutfah Hortikultura	Peningkatan produksi pertanian hortikultura	216831,8 ton	Rp. 1.471.000	Dinas Pertanian
10560	Sleman	Kalasan	Program Peningkatan Produksi Hasil Peternakan	Budaya Pengembangan Plasma Nutfah Ternak	Peningkatan populasi ternak	16.223.400 ekor	Rp. 5.129.000	Dinas Pertanian
10561	Sleman	Kalasan	Program Peningkatan Produksi Tanaman Pangan	Peningkatan Pendapatan Petani Melalui Agribisnis Tanaman Pangan	Peningkatan produksi pertanian tanaman pangan	2.200.000 ton	Rp. 7.372.000	Dinas Pertanian
10562	Sleman	Kalasan	Program Peningkatan Produksi Hortikultura	Peningkatan Pendapatan Petani Melalui Agribisnis Hortikultura	Peningkatan produksi pertanian hortikultura	216831,8 ton	Rp. 7.372.000	Dinas Pertanian
10563	Sleman	Kalasan	Program Peningkatan Produksi Hasil Peternakan	Peningkatan Pendapatan Petani Melalui Agribisnis Peternakan	Peningkatan populasi ternak	16.223.400 ekor	Rp. 7.372.000	Dinas Pertanian
10564	Sleman	Kalasan	Program Peningkatan Produksi Hortikultura	SLPHT Tanaman Hortikultura	Peningkatan produksi pertanian hortikultura	216831,8 ton	Rp. 2.174.000	Dinas Pertanian
10565	Sleman	Kalasan	Program Peningkatan Produksi Hortikultura	Fasilitasi Sarana Pengendalian OPT dan Brigade Proteksi Hortikultura	Peningkatan produksi pertanian hortikultura	216831,8 ton	Rp. 2.957.000	Dinas Pertanian
10566	Sleman	Kalasan	Program Peningkatan Produksi Tanaman Pangan	Peningkatan Pengelolaan Sumberdaya Air Wilayah Sungai dan Pengelolaan Irigasi Partisipatif (Loan WISMP)	Peningkatan produksi pertanian tanaman pangan	2.200.000 ton	Rp. 3.504.000	Dinas Pertanian
10567	Sleman	Kalasan	Program pengembangan dan Pembinaan BUMD serta Lembaga Keuangan Mikro	Pembinaan BUKP	Persentase pendapatan BUMD terhadap penyertaan modal	22 `	Rp. 2.565.000	Dinas Pendapatan, Pengelolaan Keuangan dan Aset
10568	Sleman	Kalasan	Program Pelayanan Administrasi Perkantoran	Penyediaan Jasa Keamanan Kantor/Gedung/Tempat kerja	Persentase pelayanan administrasi perkantoran	100%	Rp. 32.495.000	Dinas Pendapatan, Pengelolaan Keuangan dan Aset
10569	Sleman	Kalasan	Program Peningkatan Sistem Pengawasan Internal dan Pengendalian Pelaksanaan Kebijakan KDH	Pelaksanaan Pengawasan Internal Secara Berkala	Laporan Hasil Pemeriksaan Reguler, Laporan Kormonev, SK Gubernur PKPT, Laporan Hasil	45%	Rp. 26.521.000	Inspektorat
10570	Sleman	Kalasan	Program Peningkatan Sistem Pengawasan Internal dan Pengendalian Pelaksanaan Kebijakan KDH	Koordinasi Pengawasan Yang Lebih Komprehensif	Laporan Hasil Pemeriksaan Reguler, Laporan Kormonev, SK Gubernur PKPT, Laporan Hasil	45%	Rp. 874.000	Inspektorat
10571	Sleman	Kalasan	Program Peningkatan Sistem Pengawasan Internal dan Pengendalian Pelaksanaan Kebijakan KDH	Evaluasi Kinerja Penyelenggaraan Pemerintah Daerah	Laporan Hasil Pemeriksaan Reguler, Laporan Kormonev, SK Gubernur PKPT, Laporan Hasil	45%	Rp. 1.239.000	Inspektorat
10572	Sleman	Kalasan	Program Peningkatan Sistem Pengawasan Internal dan Pengendalian Pelaksanaan Kebijakan KDH	Gelar Pengawasan Daerah dan Pemutakhiran Data Tindak Lanjut Hasil Pengawasan	Laporan Hasil Pemeriksaan Reguler, Laporan Kormonev, SK Gubernur PKPT, Laporan Hasil	45%	Rp. 1.880.000	Inspektorat
10573	Sleman	Kalasan	Program Peningkatan Sistem Pengawasan Internal dan Pengendalian Pelaksanaan Kebijakan KDH	Monitoring, Evaluasi dan Inventarisasi Temuan Pengawasan	Laporan Hasil Pemeriksaan Reguler, Laporan Kormonev, SK Gubernur PKPT, Laporan Hasil	45%	Rp. 868.000	Inspektorat
10574	Sleman	Kalasan	Program Peningkatan Sistem Pengawasan Internal dan Pengendalian Pelaksanaan Kebijakan KDH	Pemeriksaan Khusus di Lingkungan Pemerintah Daerah	Laporan Hasil Pemeriksaan Reguler, Laporan Kormonev, SK Gubernur PKPT, Laporan Hasil	45%	Rp. 7.940.000	Inspektorat
10575	Sleman	Kalasan	Program Peningkatan Sarana dan Prasarana Aparatur	Pengadaan Peralatan Gedung Kantor	Prosentase penyediaan dan pemeliharaan sarana dan prasarana aparatur	100%	Rp. 472.000	Inspektorat
10576	Sleman	Kalasan	Program Peningkatan Sarana dan Prasarana Aparatur	Pemeliharaan Rutin/Berkala Gedung Kantor	Prosentase penyediaan dan pemeliharaan sarana dan prasarana aparatur	100%	Rp. 316.000	Inspektorat
10577	Sleman	Kalasan	Program Peningkatan Sarana dan Prasarana Aparatur	Pemeliharaan Rutin/Berkala Kendaraan Dinas/Operasional	Prosentase penyediaan dan pemeliharaan sarana dan prasarana aparatur	100%	Rp. 7.316.000	Inspektorat
10578	Sleman	Kalasan	Program Peningkatan Sarana dan Prasarana Aparatur	Pemeliharaan Rutin/Berkala Peralatan Gedung Kantor	Prosentase penyediaan dan pemeliharaan sarana dan prasarana aparatur	100%	Rp. 863.000	Inspektorat
10579	Sleman	Kalasan	Program Peningkatan Profesionalisme Tenaga Pemeriksa Dan Aparatur Pengawasan	Pelatihan Pengembangan Tenaga Pemeriksa Dan Aparatur Pengawasan	Prosentase peningkatan profesionalisme pemeriksa	100%	Rp. 1.407.000	Inspektorat
10580	Sleman	Kalasan	Program Peningkatan Kapasitas Sumber Daya Aparatur	Sosialisasi Peraturan Perundang-undangan	persentase PNS yang mengikuti diklat	100%	Rp. 2.114.000	Inspektorat
10581	Sleman	Kalasan	Program Peningkatan Kapasitas Sumber Daya Aparatur	Bimbingan Teknis Implementasi Peraturan Perundang-undangan	persentase PNS yang mengikuti diklat	100%	Rp. 2.714.000	Inspektorat
10582	Sleman	Kalasan	Program Peningkatan Kapasitas Lembaga Perwakilan Rakyat Daerah	Kegiatan Reses	Tercapainya peningkatan Lembaga Perwakilan Rakyat Daerah	93%	Rp. 27.901.000	Sekretariat DPRD

No	Kabupaten /Kota	Kecamatan	Program	Kegiatan	Tolok Ukur	Target	Rupiah	SKPD
-1	-2	-3	-4	-5	-6	-7	-8	-9
10583	Sleman	Kalasan	Program Peningkatan Kapasitas Lembaga Perwakilan Rakyat Daerah	Kunjungan Kerja Pimpinan Dan Anggota DPRD Dalam Daerah	Tercapainya peningkatan Lembaga Perwakilan Rakyat Daerah	93%	Rp. 4.282.000	Sekretariat DPRD
10584	Sleman	Minggir	Penganekaragaman konsumsi dan keamanan pangan	Pengembangan Diversifikasi Produk Antara	Persentase Pengawasan dan Pembinaan Keamanan Pangan	78%	Rp. 642.000	Badan Ketahanan Pangan dan Penyuluhan
10585	Sleman	Minggir	Penganekaragaman konsumsi dan keamanan pangan	Pengembangan Nilai-nilai Kearifan Lokal dalam Pemanfaatan Lahan Pekarangan	Persentase Pengawasan dan Pembinaan Keamanan Pangan	78%	Rp. 5.642.000	Badan Ketahanan Pangan dan Penyuluhan
10586	Sleman	Minggir	Penganekaragaman konsumsi dan keamanan pangan	Pengembangan budaya pangan lokal dan tradisional	Persentase Pengawasan dan Pembinaan Keamanan Pangan	78%	Rp. 10.642.000	Badan Ketahanan Pangan dan Penyuluhan
10587	Sleman	Minggir	Program Pemberdayaan Penyuluh Pertanian	Penguatan budaya kelembagaan pertanian	Meningkatnya kualitas penyuluh	61%	Rp. 17.250.000	Badan Ketahanan Pangan dan Penyuluhan
10588	Sleman	Minggir	Program Pengendalian Pencemaran dan Kerusakan Lingkungan Hidup	Pengawasan Pelaksanaan Kebijakan Bidang Lingkungan Hidup	Peningkatan Kualitas Lingkungan	3,89 %	Rp. 2.084.000	Badan Lingkungan Hidup
10589	Sleman	Minggir	Program Pengendalian Pencemaran dan Kerusakan Lingkungan Hidup	Pembinaan Teknis Pelaksanaan A M D A L, U K L-U P L, Dan D P L	Peningkatan Kualitas Lingkungan	3,89 %	Rp. 1.667.000	Badan Lingkungan Hidup
10590	Sleman	Minggir	Program Pengendalian Pencemaran dan Kerusakan Lingkungan Hidup	Pondok Pesantren Berwawasan Lingkungan Hidup	Peningkatan Kualitas Lingkungan	3,89 %	Rp. 1.334.000	Badan Lingkungan Hidup
10591	Sleman	Minggir	Program Pengendalian Pencemaran dan Kerusakan Lingkungan Hidup	Pengendalian Pencemaran Air	Peningkatan Kualitas Lingkungan	3,89 %	Rp. 20.082.000	Badan Lingkungan Hidup
10592	Sleman	Minggir	Program Pengendalian Pencemaran dan Kerusakan Lingkungan Hidup	Pengendalian B3 Dan Limbah B3	Peningkatan Kualitas Lingkungan	3,89 %	Rp. 1.000.000	Badan Lingkungan Hidup
10593	Sleman	Minggir	Program Pengendalian Pencemaran dan Kerusakan Lingkungan Hidup	Pengembangan Kapasitas Kader lingkungan hidup	Peningkatan Kualitas Lingkungan	3,89 %	Rp. 2.770.000	Badan Lingkungan Hidup
10594	Sleman	Minggir	Program Perlindungan dan Konservasi Sumber Daya Alam	Peningkatan Peran Serta Mayarakat Dalam Perlindungan dan Konservasi SDA	LuasLahan yang TerkonservasiTerhadapLuasan Total Lahan	10%	Rp. 3.125.000	Badan Lingkungan Hidup
10595	Sleman	Minggir	Program Peningkatan Kualitas dan Akses Informasi Sumber Daya Alam dan Lingkungan Hidup	Penguatan Jejaring Informasi Lingkungan Pusat dan Daerah	Prosentase Peningkatan Akses Inforamasi Sumber Daya Air dan Lingkungan Hidup	20%	Rp. 642.000	Badan Lingkungan Hidup
10596	Sleman	Minggir	Program Penguatan Kelembagaan Pengarusutamaan Gender	Pembinaan P2WKSS	Persentase pembinaan organisasi perempuan	46%	Rp. 1.026.000	Badan Pemberdayaan Perempuan dan Masyarakat
10597	Sleman	Minggir	Program Peningkatan Kualitas Hidup dan Perlindungan Perempuan	Pelayanan Perlindungan Perempuan dan Anak Korban Kekerasan	Rasio kekerasan terhadap perempuan	0.04 .	Rp. 5.129.000	Badan Pemberdayaan Perempuan dan Masyarakat
10598	Sleman	Minggir	Program Peningkatan Kualitas Hidup dan Perlindungan Perempuan	Gerakan Sayang Ibu	Rasio kekerasan terhadap perempuan	0.04 .	Rp. 1.090.000	Badan Pemberdayaan Perempuan dan Masyarakat
10599	Sleman	Minggir	Program Peningkatan Kualitas Hidup dan Perlindungan Perempuan	Pengembangan Sistem Informasi Gender dan Anak	Rasio kekerasan terhadap perempuan	0.04 .	Rp. 1.058.000	Badan Pemberdayaan Perempuan dan Masyarakat
10600	Sleman	Minggir	Program Peningkatan Kualitas Hidup dan Perlindungan Perempuan	Updating Data Terpilah Gender dan Anak	Rasio kekerasan terhadap perempuan	0.04 .	Rp. 1.481.000	Badan Pemberdayaan Perempuan dan Masyarakat
10601	Sleman	Minggir	Program Peningkatan Kualitas Hidup dan Perlindungan Anak	Kajian Data Perlindungan Anak	Rasio kekerasan terhadap anak	0,23 .	Rp. 1.347.000	Badan Pemberdayaan Perempuan dan Masyarakat
10602	Sleman	Minggir	Program Peningkatan Partisipasi Ekonomi Perempuan	Pameran hasil karya perempuan di bidang pembangunan	Persentase Partisipasi Perempuan di Lembaga Swasta	95,4 %	Rp. 1.090.000	Badan Pemberdayaan Perempuan dan Masyarakat
10603	Sleman	Minggir	Program Peningkatan Kesejahteraan Keluarga	Peningkatan dan Fasilatisasi ketahanan keluarga sejahtera	Persentase Jumlah Keluarga Pra Sejahtera dan Keluarga Sejahtera I	44,60 %	Rp. 8.334.000	Badan Pemberdayaan Perempuan dan Masyarakat
10604	Sleman	Minggir	Program Pengembangan Bina Keluarga	Pengembangan ketahanan dan Keberdayaan keluarga	Persentase Kelompok Bina Keluarga percontohan	31,20 %	Rp. 7.500.000	Badan Pemberdayaan Perempuan dan Masyarakat
10605	Sleman	Minggir	Program peningkatan keberdayaan masyarakat perdesaan	Fasilitasi dan Koordinasi PMTAS dan Posyandu	Terselenggaranya Peningkatan Keberdayaan Masyarakat Pedesaan	38,94 %	Rp. 2.587.000	Badan Pemberdayaan Perempuan dan Masyarakat
10606	Sleman	Minggir	Program pengembangan lembaga ekonomi pedesaan	Pengembangan Kemitraan Swasta dan Usaha Mikro Kecil Menengah di Pedesaan	Terselenggaranya peningkatan ketahanan ekonomi masyarakat	33,08 %	Rp. 3.750.000	Badan Pemberdayaan Perempuan dan Masyarakat
10607	Sleman	Minggir	Program pengembangan lembaga ekonomi pedesaan	Koordinasi Lumbung Pangan	Terselenggaranya peningkatan ketahanan ekonomi masyarakat	33,08 %	Rp. 1.563.000	Badan Pemberdayaan Perempuan dan Masyarakat
10608	Sleman	Minggir	Program Peningkatan Partisipasi Masyarakat Dalam Membangun Desa	Fasilitasi dan Koordinasi PNPM Mandiri Perdesaan	Terselenggaranya peningkatan kuantitas dan kualitas partisipasi masyarakat dalam	34%	Rp. 3.572.000	Badan Pemberdayaan Perempuan dan Masyarakat
10609	Sleman	Minggir	Program Peningkatan Kapasitas Pemberdayaan Pemerintah Desa	Fasilitasi Pokja Profil Desa/Kelurahan	Persentase profil desa sesuai standar	55%	Rp. 513.000	Badan Pemberdayaan Perempuan dan Masyarakat

No	Kabupaten /Kota	Kecamatan	Program	Kegiatan	Tolok Ukur	Target	Rupiah	SKPD
-1	-2	-3	-4	-5	-6	-7	-8	-9
10610	Sleman	Minggir	Program peningkatan keberdayaan masyarakat perdesaan	Fasilitasi dan Pembinaan Tim Penggerak PKK Daerah Istimewa Yogyakarta	Terselenggaranya Peningkatan Keberdayaan Masyarakat Pedesaan	38,94 %	Rp. 6.250.000	Badan Pemberdayaan Perempuan dan Masyarakat
10611	Sleman	Minggir	Program peningkatan keberdayaan masyarakat perdesaan	Revitalisasi Budaya Gotong-royong	Terselenggaranya Peningkatan Keberdayaan Masyarakat Pedesaan	38,94 %	Rp. 0	Badan Pemberdayaan Perempuan dan Masyarakat
10612	Sleman	Minggir	Program Pengadaan, Peningkatan Sarana Dan Prasarana Rumah Sakit/Rumah Sakit Jiwa/Rumah Sakit Paru-Pa	Pengadaan Pencetakan Administrasi dan Surat Menyurat Rumah Sakit	Terwujudnya pengadaan, peningkatan sarana prasarana di UPT, RS dan jaringannya	100%	Rp. 24.000.000	Dinas Kesehatan
10613	Sleman	Minggir	Program Pengadaan, Peningkatan Sarana Dan Prasarana Rumah Sakit/Rumah Sakit Jiwa/Rumah Sakit Paru-Pa	Pengadaan Reagen/Bahan Kimia (Dana Cukai Tembakau)	Terwujudnya pengadaan, peningkatan sarana prasarana di UPT, RS dan jaringannya	100%	Rp. 150.000.000	Dinas Kesehatan
10614	Sleman	Minggir	Program Pemeliharaan Sarana Dan Prasarana Rumah Sakit/Rumah Sakit Jiwa/Rumah Sakit Paru-Paru/Rumah S	Pemeliharaan Rutin/Berkala Alat-Alat Kesehatan Rumah Sakit	Terwujudnya pemeliharaan sarana prasarana di UPT, RS dan Jaringannya	100%	Rp. 12.000.000	Dinas Kesehatan
10615	Sleman	Minggir	Program Pemeliharaan Sarana Dan Prasarana Rumah Sakit/Rumah Sakit Jiwa/Rumah Sakit Paru-Paru/Rumah S	Pemeliharaan Rutin/Berkala Perlengkapan Rumah Sakit	Terwujudnya pemeliharaan sarana prasarana di UPT, RS dan Jaringannya	100%	Rp. 10.000.000	Dinas Kesehatan
10616	Sleman	Minggir	Program Pemberdayaan Fakir Miskin dan Penyandang Masalah Kesejahte	Fasilitasi Modal Usaha Bagi RTSM PKH	Persentase pemberdayaan sosial keluarga miskin dan fakir miskin	9,33 %	Rp. 66.863.000	Dinas Sosial
10617	Sleman	Minggir	Program Pemberdayaan Potensi Sumber Kesejahteraan Sosial (PSKS)	Pelatihan Dan Penataran P S M	Persentase PSKS dalam usaha kesejahteraan sosial	66,40 %	Rp. 4.488.000	Dinas Sosial
10618	Sleman	Minggir	Program Pemberdayaan Potensi Sumber Kesejahteraan Sosial (PSKS)	Bimbingan U E P Bagi Karang Taruna	Persentase PSKS dalam usaha kesejahteraan sosial	66,40 %	Rp. 10.879.000	Dinas Sosial
10619	Sleman	Minggir	Program Pemberdayaan Potensi Sumber Kesejahteraan Sosial (PSKS)	Pelatihan dan Penataran TKSK	Persentase PSKS dalam usaha kesejahteraan sosial	66,40 %	Rp. 7.975.000	Dinas Sosial
10620	Sleman	Minggir	Program Peningkatan kualitas informasi kesejahteraan Sosial.	Perlindungan dan Jaminan Pengganti Pendapatan Pekerja mandiri Sektor Informal dan Relawan sosial termasuk	Persentase desa yang mendapatkan informasi pelayanan kesejahteraan sosial	38%	Rp. 16.373.000	Dinas Sosial
10621	Sleman	Minggir	Program Peningkatan kualitas informasi kesejahteraan Sosial.	Sosialisasi Program Perlindungan dan Jaminan Sosial	Persentase desa yang mendapatkan informasi pelayanan kesejahteraan sosial	38%	Rp. 3.167.000	Dinas Sosial
10622	Sleman	Minggir	Program Pemberdayaan Potensi Sumber Kesejahteraan Sosial (PSKS)	Fasilitasi Kelembagaan WKSBM	Persentase PSKS dalam usaha kesejahteraan sosial	66,40 %	Rp. 11.905.000	Dinas Sosial
10623	Sleman	Minggir	Program Pendidikan Anak Usia Dini	Pengembangan Data dan Informasi Pendidikan Anak Usia Dini	APK PAUD	82%	Rp. 3.221.000	Dinas Pendidikan, Pemuda dan Olah Raga
10624	Sleman	Minggir	Program Wajib Belajar Pendidikan Dasar Sembilan Tahun	Penyediaan Bantuan Operasional Sekolah (BOS)/Bantuan Operasional Sekolah Daerah (BOSDA) Jenjang Dikdas	Persentase layanan pendidikan wajib belajar pendidikan dasar sembilan tahun	82.55%	Rp. 3.965.640.000	Dinas Pendidikan, Pemuda dan Olah Raga
10625	Sleman	Minggir	Program Wajib Belajar Pendidikan Dasar Sembilan Tahun	Penyelenggaraaan Program Paket B Setara SMP	Persentase layanan pendidikan wajib belajar pendidikan dasar sembilan tahun	82.55%	Rp. 3.482.000	Dinas Pendidikan, Pemuda dan Olah Raga
10626	Sleman	Minggir	Program Pendidikan Menengah	Penyediaan Beasiswa Bagi Keluarga Tidak Mampu	Persentase layanan pendidikan menengah	81,35 %	Rp. 124.160.000	Dinas Pendidikan, Pemuda dan Olah Raga
10627	Sleman	Minggir	Program Wajib Belajar Pendidikan Dasar Sembilan Tahun	Penyelenggaraan Ujian SD/MI	Persentase layanan pendidikan wajib belajar pendidikan dasar sembilan tahun	82.55%	Rp. 17.535.000	Dinas Pendidikan, Pemuda dan Olah Raga
10628	Sleman	Minggir	Program Wajib Belajar Pendidikan Dasar Sembilan Tahun	Penyediaan Beasiswa Prestasi	Persentase layanan pendidikan wajib belajar pendidikan dasar sembilan tahun	82.55%	Rp. 12.821.000	Dinas Pendidikan, Pemuda dan Olah Raga
10629	Sleman	Minggir	Program Wajib Belajar Pendidikan Dasar Sembilan Tahun	Kartu Cerdas Jenjang Dikdas	Persentase layanan pendidikan wajib belajar pendidikan dasar sembilan tahun	82.55%	Rp. 41.581.000	Dinas Pendidikan, Pemuda dan Olah Raga
10630	Sleman	Minggir	Program Pendidikan Tinggi	Pemberian Bantuan Biaya Pendidikan Mahasiswa/Bea Mahasiswa	Persentase layanan pendidikan tinggi	274.000 Orang	Rp. 28.538.000	Dinas Pendidikan, Pemuda dan Olah Raga
10631	Sleman	Minggir	Program manajemen Pelayanan pendidikan	Pendataan Pendidikan Pengembangan Aplikasi Pendataan dan E-Administrasi	Persentase kelancaran dan keberhasilan manajemen layanan pendidikan	74,47 %	Rp. 5.129.000	Dinas Pendidikan, Pemuda dan Olah Raga
10632	Sleman	Minggir	Program manajemen Pelayanan pendidikan	Penyelenggaraan Ujian	Persentase kelancaran dan keberhasilan manajemen layanan pendidikan	74,47 %	Rp. 50.262.000	Dinas Pendidikan, Pemuda dan Olah Raga
10633	Sleman	Minggir	Program manajemen Pelayanan pendidikan	Pengembangan Minat Jurnalistik Siswa	Persentase kelancaran dan keberhasilan manajemen layanan pendidikan	74,47 %	Rp. 7.693.000	Dinas Pendidikan, Pemuda dan Olah Raga
10634	Sleman	Minggir	Program Pendidikan Karakter Berbasis Budaya	Penguatan pembelajaran Sastra Jawa	Persentase satuan pendidikan yang menerapkan model pendidikan berbasis budaya	5%	Rp. 25.642.000	Dinas Pendidikan, Pemuda dan Olah Raga
10635	Sleman	Minggir	Program akselerasi pengembangan pendidikan terkemuka	Layanan Mobile "learning Service"	Presentase Satuan Pendidikan yang menerapkan pembelajaran berbasis TIK	45%	Rp. 10.013.000	Dinas Pendidikan, Pemuda dan Olah Raga
10636	Sleman	Minggir	Program Pendidikan Menengah	Penyediaan BOS/BOSDA SM	Persentase layanan pendidikan menengah	81,35 %	Rp. 0	Dinas Pendidikan, Pemuda dan Olah Raga

No	Kabupaten /Kota	Kecamatan	Program	Kegiatan	Tolok Ukur	Target	Rupiah	SKPD
-1	-2	-3	-4	-5	-6	-7	-8	-9
10637	Sleman	Minggir	Program Pendidikan Karakter Berbasis Budaya	Penyusunan Buku Seri Pengenalan Budaya DIY	Persentase satuan pendidikan yang menerapkan model pendidikan berbasis budaya	5%	Rp. 12.821.000	Dinas Pendidikan, Pemuda dan Olah Raga
10638	Sleman	Minggir	Program manajemen Pelayanan pendidikan	Pemetaan Sekolah Rawan Bencana	Persentase kelancaran dan keberhasilan manajemen layanan pendidikan	74,47 %	Rp. 1.924.000	Dinas Pendidikan, Pemuda dan Olah Raga
10639	Sleman	Minggir	Program Peningkatan Prestasi Olah Raga	Pembibitan dan Pembinaan Olahragawan Berbakat	Cakupan Peningkatan Prestasi Cabang Olahraga	23 medali	Rp. 17.949.000	Dinas Pendidikan, Pemuda dan Olah Raga
10640	Sleman	Minggir	Program Pengembangan Transportasi Berbasis Keistimewaan	Pemasangan Penyesuaian Toponimi Jalan	Prosentase Dukungan Sarpras Transportasi pada kawasan budaya	23%	Rp. 6.411.000	Dinas Perhubungan, Komunikasi dan Informatika
10641	Sleman	Minggir	Program Rehabilitasi Hutan dan Lahan	Pembinaan Pengelolaan DAS Berkelanjutan dan berbasis Budaya	Terwujudnya Rehabilitasi Hutan dan Lahan	27.000 Ha	Rp. 29.528.000	Dinas Kehutanan dan Perkebunan
10642	Sleman	Minggir	Program Peningkatan Kualitas SDM dan Kelembagaan Perikanan dan Kelautan	Pengembangan Budaya Bahari untuk Peningkatan Kesejahteraan Masyarakat	Peningkatan sistem penyuluhan kelautan dan perikanan	115,42 sektor	Rp. 13.630.000	Dinas Kelautan dan Perikanan
10643	Sleman	Minggir	Program Peningkatan Kualitas SDM dan Kelembagaan Perikanan dan Kelautan	Fasilitasi Forum Mina Budaya	Peningkatan sistem penyuluhan kelautan dan perikanan	115,42 sektor	Rp. 6.244.000	Dinas Kelautan dan Perikanan
10644	Sleman	Minggir	Program Peningkatan Kualitas SDM dan Kelembagaan Perikanan dan Kelautan	Budaya Bahari, Konservasi dan Rehabilitasi dengan Kearifan Lokal	Peningkatan sistem penyuluhan kelautan dan perikanan	115,42 sektor	Rp. 1.904.000	Dinas Kelautan dan Perikanan
10645	Sleman	Minggir	Program Pengembangan Wilayah Transmigrasi	Seleksi Calon Transmigran Tingkat Provinsi	Pengembangan Wilayah Transmigrasi	150 KK	Rp. 1.711.000	Dinas Tenaga Kerja dan Transmigrasi
10646	Sleman	Minggir	Program Pengembangan Wilayah Transmigrasi	Pemeriksaan Kesehatan Calon Transmigran	Pengembangan Wilayah Transmigrasi	150 KK	Rp. 777.000	Dinas Tenaga Kerja dan Transmigrasi
10647	Sleman	Minggir	Program Pengembangan Wilayah Transmigrasi	Pelatihan Transmigrasi Regional	Pengembangan Wilayah Transmigrasi	150 KK	Rp. 4.169.000	Dinas Tenaga Kerja dan Transmigrasi
10648	Sleman	Minggir	Program Peningkatan Kesempatan Kerja	Pemberdayaan Masyarakat Setengah Penganggur melalui Fasilitasi Kelompok Kerja Produktif Buruh Informal	Peningkatan Kesempatan Kerja	46%	Rp. 1.741.000	Dinas Tenaga Kerja dan Transmigrasi
10649	Sleman	Minggir	Program Peningkatan Kesempatan Kerja	Pemberdayaan Tenaga Kerja Akibat PHK	Peningkatan Kesempatan Kerja	46%	Rp. 3.975.000	Dinas Tenaga Kerja dan Transmigrasi
10650	Sleman	Minggir	Program Peningkatan Kesempatan Kerja	Pembentukan Wira Usaha Baru Melalui Pendayagunaan Tenaga Kerja Pemuda Mandiri Profesional	Peningkatan Kesempatan Kerja	46%	Rp. 4.541.000	Dinas Tenaga Kerja dan Transmigrasi
10651	Sleman	Minggir	Program Peningkatan Kesempatan Kerja	Pembentukan Wira Usaha Baru Melalui Pendayagunaan Tenaga Kerja Mandiri Terdidik	Peningkatan Kesempatan Kerja	46%	Rp. 9.872.000	Dinas Tenaga Kerja dan Transmigrasi
10652	Sleman	Minggir	Program Peningkatan Kesempatan Kerja	Pembentukan kelompok usaha melalui perluasan kerja sistem padat karya (PKSPK) dan pendampingan	Peningkatan Kesempatan Kerja	46%	Rp. 21.635.000	Dinas Tenaga Kerja dan Transmigrasi
10653	Sleman	Minggir	Program Peningkatan Kesempatan Kerja	Pengurangan pengangguran melalui padat karya infrastuktur	Peningkatan Kesempatan Kerja	46%	Rp. 38.196.000	Dinas Tenaga Kerja dan Transmigrasi
10654	Sleman	Minggir	Program Peningkatan Kesempatan Kerja	Pengurangan pengangguran melalui penerapan teknologi tepat guna (TTG)	Peningkatan Kesempatan Kerja	46%	Rp. 5.949.000	Dinas Tenaga Kerja dan Transmigrasi
10655	Sleman	Minggir	Program Peningkatan Kesempatan Kerja	Pembinaan dan Penempatan Tenaga Kerja AKAD	Peningkatan Kesempatan Kerja	46%	Rp. 5.436.000	Dinas Tenaga Kerja dan Transmigrasi
10656	Sleman	Minggir	Program Peningkatan Kesempatan Kerja	Pembinaan angkatan kerja khusus	Peningkatan Kesempatan Kerja	46%	Rp. 4.966.000	Dinas Tenaga Kerja dan Transmigrasi
10657	Sleman	Minggir	Program Peningkatan Kesempatan Kerja	Penyebaran informasi pasar kerja	Peningkatan Kesempatan Kerja	46%	Rp. 259.000	Dinas Tenaga Kerja dan Transmigrasi
10658	Sleman	Minggir	Program Pelayanan Pengawasan Lembaga Ketenagakerjaan	Perlindungan Tenaga Kerja Wanita	Persentase perusahaan yang melaksanakan K3 sesuai dengan standar/ peratura	22%	Rp. 1.047.000	Dinas Tenaga Kerja dan Transmigrasi
10659	Sleman	Minggir	Program Pelayanan Pengawasan Lembaga Ketenagakerjaan	Penilaian Nihil Kecelakaan Kerja	Persentase perusahaan yang melaksanakan K3 sesuai dengan standar/ peratura	22%	Rp. 379.000	Dinas Tenaga Kerja dan Transmigrasi
10660	Sleman	Minggir	Program Pelayanan Pengawasan Lembaga Ketenagakerjaan	Peningkatan pengawasan norma kerja dan K3	Persentase perusahaan yang melaksanakan K3 sesuai dengan standar/ peratura	22%	Rp. 970.000	Dinas Tenaga Kerja dan Transmigrasi
10661	Sleman	Minggir	Program Pelayanan Pengawasan Lembaga Ketenagakerjaan	Pemeriksaan Alat-Alat Keselamatan dan Kesehatan Kerja (K3)	Persentase perusahaan yang melaksanakan K3 sesuai dengan standar/ peratura	22%	Rp. 2.233.000	Dinas Tenaga Kerja dan Transmigrasi
10662	Sleman	Minggir	Program Peningkatan Kualitas dan Produktivitas Tenaga Kerja	Sertifikasi Uji Kompetensi Tenaga Kerja	Peningkatan Kualitas dan Produktivitas Tenaga Kerja	40%	Rp. 1.469.000	Dinas Tenaga Kerja dan Transmigrasi
10663	Sleman	Minggir	Program Peningkatan mutu pelayanan lembaga ketenagakerjaan	Pembinaan Asosiasi Profesi Bidang Pelatihan Kerja	Persentase Besaran tenaga kerja yang mendapatkan pelatihan berbasis kompetensi	46%	Rp. 215.000	Dinas Tenaga Kerja dan Transmigrasi

No	Kabupaten /Kota	Kecamatan	Program	Kegiatan	Tolok Ukur	Target	Rupiah	SKPD
-1	-2	-3	-4	-5	-6	-7	-8	-9
10664	Sleman	Minggir	Program Peningkatan Kualitas dan Produktivitas Tenaga Kerja	Pelatihan Ketrampilan Institusional Bagi Pencaker	Peningkatan Kualitas dan Produktivitas Tenaga Kerja	40%	Rp. 15.472.000	Dinas Tenaga Kerja dan Transmigrasi
10665	Sleman	Minggir	Program Peningkatan Kualitas dan Produktivitas Tenaga Kerja	Pelatihan Ketrampilan Keliling Mobil Training Unit	Peningkatan Kualitas dan Produktivitas Tenaga Kerja	40%	Rp. 37.019.000	Dinas Tenaga Kerja dan Transmigrasi
10666	Sleman	Minggir	Program Peningkatan Kualitas dan Produktivitas Tenaga Kerja	Pelatihan Ketrampilan Swadana	Peningkatan Kualitas dan Produktivitas Tenaga Kerja	40%	Rp. 4.267.000	Dinas Tenaga Kerja dan Transmigrasi
10667	Sleman	Minggir	Program Peningkatan Kualitas dan Produktivitas Tenaga Kerja	Pelatihan Ketrampilan Teknologi tepat guna untuk usaha mandiri	Peningkatan Kualitas dan Produktivitas Tenaga Kerja	40%	Rp. 5.254.000	Dinas Tenaga Kerja dan Transmigrasi
10668	Sleman	Minggir	Program Peningkatan Kualitas dan Produktivitas Tenaga Kerja	Sertifikasi Uji Kompetensi Pencari Kerja	Peningkatan Kualitas dan Produktivitas Tenaga Kerja	40%	Rp. 1.035.000	Dinas Tenaga Kerja dan Transmigrasi
10669	Sleman	Minggir	Program Pelayanan Penyelesaian Perselisihan Hubungan Industrial	Identifikasi Penangguhan Upah Minimum di DIY	Persentase Besaran kasus yang diselesaikan dengan Perjanjian Bersama (PB)	46%	Rp. 449.000	Dinas Tenaga Kerja dan Transmigrasi
10670	Sleman	Minggir	Program Peningkatan Kesempatan Kerja	Pengembangan Produktivitas melalui pelatihan peningkatan produktivitas bagi pencari kerja/mantan	Peningkatan Kesempatan Kerja	46%	Rp. 5.121.000	Dinas Tenaga Kerja dan Transmigrasi
10671	Sleman	Minggir	Program Pelayanan Penyelesaian Perselisihan Hubungan Industrial	Koordinasi Dewan Pengupahan DIY	Persentase Besaran kasus yang diselesaikan dengan Perjanjian Bersama (PB)	46%	Rp. 2.640.000	Dinas Tenaga Kerja dan Transmigrasi
10672	Sleman	Minggir	Program Peningkatan Kualitas dan Produktivitas Tenaga Kerja	Pengembangan Produktivitas bagi Tenaga Kerja Perusahaan	Peningkatan Kualitas dan Produktivitas Tenaga Kerja	40%	Rp. 2.051.000	Dinas Tenaga Kerja dan Transmigrasi
10673	Sleman	Minggir	Program Peningkatan Kualitas dan Produktivitas Tenaga Kerja	Pembinaan Peserta Pasca Pemagangan di Jepang	Peningkatan Kualitas dan Produktivitas Tenaga Kerja	40%	Rp. 1.394.000	Dinas Tenaga Kerja dan Transmigrasi
10674	Sleman	Minggir	Program Peningkatan Kualitas dan Produktivitas Tenaga Kerja	Pembinaan peserta pemagangan ke perusahaan	Peningkatan Kualitas dan Produktivitas Tenaga Kerja	40%	Rp. 10.089.000	Dinas Tenaga Kerja dan Transmigrasi
10675	Sleman	Minggir	Program Peningkatan Kualitas dan Produktivitas Tenaga Kerja	Rekrutmen dan Seleksi Calon Peserta Pemagangan ke Jepang	Peningkatan Kualitas dan Produktivitas Tenaga Kerja	40%	Rp. 10.257.000	Dinas Tenaga Kerja dan Transmigrasi
10676	Sleman	Minggir	Program Peningkatan Kualitas dan Produktivitas Tenaga Kerja	Sosialisasi Program Pemagangan ke Jepang	Peningkatan Kualitas dan Produktivitas Tenaga Kerja	40%	Rp. 137.000	Dinas Tenaga Kerja dan Transmigrasi
10677	Sleman	Minggir	Program Peningkatan Kualitas dan Produktivitas Tenaga Kerja	Pembinaan Peserta Pasca Pemagangan ke Perusahaan	Peningkatan Kualitas dan Produktivitas Tenaga Kerja	40%	Rp. 2.620.000	Dinas Tenaga Kerja dan Transmigrasi
10678	Sleman	Minggir	Program Pelayanan Penyelesaian Perselisihan Hubungan Industrial	Pemantauan perusahaan rawan perselisihan Hubungan Industrial	Persentase Besaran kasus yang diselesaikan dengan Perjanjian Bersama (PB)	46%	Rp. 398.000	Dinas Tenaga Kerja dan Transmigrasi
10679	Sleman	Minggir	Program Pelayanan Penyelesaian Perselisihan Hubungan Industrial	Peningkatan pemahaman penyelesaian kasus hubungan industrial bagi mediator	Persentase Besaran kasus yang diselesaikan dengan Perjanjian Bersama (PB)	46%	Rp. 309.000	Dinas Tenaga Kerja dan Transmigrasi
10680	Sleman	Minggir	Program Pelayanan Penyelesaian Perselisihan Hubungan Industrial	Penyelesaian Kasus Perselisihan Hubungan Industrial (PHI) Tingkat Provinsi	Persentase Besaran kasus yang diselesaikan dengan Perjanjian Bersama (PB)	46%	Rp. 318.000	Dinas Tenaga Kerja dan Transmigrasi
10681	Sleman	Minggir	Program Pelayanan Pengawasan Lembaga Ketenagakerjaan	Pengujian Lingkungan Kerja	Persentase perusahaan yang melaksanakan K3 sesuai dengan standar/ peratura	22%	Rp. 3.526.000	Dinas Tenaga Kerja dan Transmigrasi
10682	Sleman	Minggir	Program Pelayanan Pengawasan Lembaga Ketenagakerjaan	Perlindungan tenaga kerja diluar hubungan kerja	Persentase perusahaan yang melaksanakan K3 sesuai dengan standar/ peratura	22%	Rp. 530.000	Dinas Tenaga Kerja dan Transmigrasi
10683	Sleman	Minggir	Program Peningkatan mutu pelayanan lembaga ketenagakerjaan	Penyuluhan Pembinaan dan Perlindungan CTKI/TKI	Persentase Besaran tenaga kerja yang mendapatkan pelatihan berbasis kompetensi	46%	Rp. 315.000	Dinas Tenaga Kerja dan Transmigrasi
10684	Sleman	Minggir	Program Peningkatan Kualitas dan Produktivitas Tenaga Kerja	Sertifikasi Asesor Kompetensi	Peningkatan Kualitas dan Produktivitas Tenaga Kerja	40%	Rp. 480.000	Dinas Tenaga Kerja dan Transmigrasi
10685	Sleman	Minggir	Program Peningkatan Kualitas dan Produktivitas Tenaga Kerja	Sertifikasi Uji Kompetensi Instruktur	Peningkatan Kualitas dan Produktivitas Tenaga Kerja	40%	Rp. 454.000	Dinas Tenaga Kerja dan Transmigrasi
10686	Sleman	Minggir	Program Peningkatan Kualitas dan Produktivitas Tenaga Kerja	Bimtek Asesor Kompetensi (WPA)	Peningkatan Kualitas dan Produktivitas Tenaga Kerja	40%	Rp. 798.000	Dinas Tenaga Kerja dan Transmigrasi
10687	Sleman	Minggir	Program Peningkatan Kualitas dan Produktivitas Tenaga Kerja	Penyusunan Data Base Sertifikasi Kompetensi	Peningkatan Kualitas dan Produktivitas Tenaga Kerja	40%	Rp. 274.000	Dinas Tenaga Kerja dan Transmigrasi
10688	Sleman	Minggir	Program Peningkatan Kualitas dan Produktivitas Tenaga Kerja	Pelatihan Hiperkes dan Keselamatan Kerja Bagi Dokter Perusahaan	Peningkatan Kualitas dan Produktivitas Tenaga Kerja	40%	Rp. 4.771.000	Dinas Tenaga Kerja dan Transmigrasi
10689	Sleman	Minggir	Program Peningkatan Kualitas dan Produktivitas Tenaga Kerja	Pelatihan Hiperkes dan Keselamatan Kerja Bagi Guru SMK, SLTA berlaboratorium dan LPK	Peningkatan Kualitas dan Produktivitas Tenaga Kerja	40%	Rp. 527.000	Dinas Tenaga Kerja dan Transmigrasi
10690	Sleman	Minggir	Program Peningkatan Kualitas dan Produktivitas Tenaga Kerja	Pelatihan Hiperkes dan Keselamatan Kerja Bagi Teknisi Perusahaan	Peningkatan Kualitas dan Produktivitas Tenaga Kerja	40%	Rp. 635.000	Dinas Tenaga Kerja dan Transmigrasi

No	Kabupaten /Kota	Kecamatan	Program	Kegiatan	Tolok Ukur	Target	Rupiah	SKPD
-1	-2	-3	-4	-5	-6	-7	-8	-9
10691	Sleman	Minggir	Program Peningkatan Kualitas dan Produktivitas Tenaga Kerja	Pelatihan Hiperkes dan Keselamatan Kerja Bagi Pencaker	Peningkatan Kualitas dan Produktivitas Tenaga Kerja	40%	Rp. 689.000	Dinas Tenaga Kerja dan Transmigrasi
10692	Sleman	Minggir	Program Peningkatan Kualitas dan Produktivitas Tenaga Kerja	Pelatihan Hiperkes dan Keselamatan Kerja Bagi Paramedis	Peningkatan Kualitas dan Produktivitas Tenaga Kerja	40%	Rp. 527.000	Dinas Tenaga Kerja dan Transmigrasi
10693	Sleman	Minggir	Program Peningkatan Kesempatan Kerja	Pembinaan pengantar kerja dan petugas antar kerja	Peningkatan Kesempatan Kerja	46%	Rp. 182.000	Dinas Tenaga Kerja dan Transmigrasi
10694	Sleman	Minggir	Program Pengembangan Pemasaran Pariwisata	Peningkatan Pemanfaatan Teknologi Informasi Dalam Pemasaran Pariwisata	Tercapaianya pengembangan pemasaran pariwisata yang efektif dan efisien	14.595.763 Orang	Rp. 962.000	Dinas Pariwisata
10695	Sleman	Minggir	Program Peningkatan Pemasaran Hasil Produksi Pertanian/Perkebunan	Penyebarluasan Informasi Perbenihan	Terpromosikannya komoditas unggulan daerah	3 Komoditas	Rp. 642.000	Dinas Pertanian
10696	Sleman	Minggir	Program Peningkatan Produksi Tanaman Pangan	Pelayanan Sertifikasi Padi dan Palawija	Peningkatan produksi pertanian tanaman pangan	2.200.000 ton	Rp. 834.000	Dinas Pertanian
10697	Sleman	Minggir	Program Peningkatan Produksi Tanaman Pangan	Penyediaan Benih dan Pengembangan jabal Kedelai	Peningkatan produksi pertanian tanaman pangan	2.200.000 ton	Rp. 1.875.000	Dinas Pertanian
10698	Sleman	Minggir	Program Peningkatan Produksi Tanaman Pangan	Peningkatan Pendapatan Petani Melalui Pengolahan Hasil Tanaman Pangan	Peningkatan produksi pertanian tanaman pangan	2.200.000 ton	Rp. 16.796.000	Dinas Pertanian
10699	Sleman	Minggir	Program Peningkatan Produksi Tanaman Pangan	Fasilitasi Sarana Teknologi Budidaya Jagung Hibrida	Peningkatan produksi pertanian tanaman pangan	2.200.000 ton	Rp. 3.516.000	Dinas Pertanian
10700	Sleman	Minggir	Program Peningkatan Produksi Tanaman Pangan	Pengembangan dan Pembinaan Budidaya Garut	Peningkatan produksi pertanian tanaman pangan	2.200.000 ton	Rp. 2.032.000	Dinas Pertanian
10701	Sleman	Minggir	Program Peningkatan Produksi Tanaman Pangan	Pengembangan Tanaman Ubi Jalar	Peningkatan produksi pertanian tanaman pangan	2.200.000 ton	Rp. 2.942.000	Dinas Pertanian
10702	Sleman	Minggir	Program Peningkatan Produksi Tanaman Pangan	Penanganan Lahan Pertanian Berkelanjutan	Peningkatan produksi pertanian tanaman pangan	2.200.000 ton	Rp. 10.938.000	Dinas Pertanian
10703	Sleman	Minggir	Program Peningkatan Produksi Tanaman Pangan	Bimbingan dan Fasilitasi Sarana Pengendalian OPT dan Brigade Proteksi	Peningkatan produksi pertanian tanaman pangan	2.200.000 ton	Rp. 2.711.000	Dinas Pertanian
10704	Sleman	Minggir	Program Peningkatan Produksi Tanaman Pangan	Pemberdayaan Petani Pemandu SLPHT	Peningkatan produksi pertanian tanaman pangan	2.200.000 ton	Rp. 1.954.000	Dinas Pertanian
10705	Sleman	Minggir	Program Peningkatan Produksi Tanaman Pangan	SLPHT Tanaman Pangan & Hortikultura	Peningkatan produksi pertanian tanaman pangan	2.200.000 ton	Rp. 2.344.000	Dinas Pertanian
10706	Sleman	Minggir	Program Peningkatan Produksi Hasil Peternakan	Penumbuhan HMT di lahan marginal	Peningkatan populasi ternak	16.223.400 ekor	Rp. 1.539.000	Dinas Pertanian
10707	Sleman	Minggir	Program Peningkatan Produksi Hasil Peternakan	Pengembangan Ternak Sapi Potong	Peningkatan populasi ternak	16.223.400 ekor	Rp. 12.180.000	Dinas Pertanian
10708	Sleman	Minggir	Program Peningkatan Produksi Hasil Peternakan	Penanggulangan Penyakit Hewan Menular Strategis	Peningkatan populasi ternak	16.223.400 ekor	Rp. 962.000	Dinas Pertanian
10709	Sleman	Minggir	Program Peningkatan Produksi Hasil Peternakan	Pemeliharaan Kesehatan dan Pencegahan Penyakit Menular Strategis (Pengujian Laboratoris)	Peningkatan populasi ternak	16.223.400 ekor	Rp. 3.206.000	Dinas Pertanian
10710	Sleman	Minggir	Program Peningkatan Produksi Hasil Peternakan	Pengembangan Pembibitan Ternak	Peningkatan populasi ternak	16.223.400 ekor	Rp. 19.872.000	Dinas Pertanian
10711	Sleman	Minggir	Program Peningkatan Produksi Hasil Peternakan	Kaji Terap Teknologi Peternakan	Peningkatan populasi ternak	16.223.400 ekor	Rp. 2.565.000	Dinas Pertanian
10712	Sleman	Minggir	Program Peningkatan Produksi Hasil Peternakan	Pengawasan Lalu Lintas Ternak	Peningkatan populasi ternak	16.223.400 ekor	Rp. 2.565.000	Dinas Pertanian
10713	Sleman	Minggir	Program Peningkatan Pemasaran Hasil Produksi Pertanian/Perkebunan	Peningkatan Keamanan Pangan Asal Hewan	Terpromosikannya komoditas unggulan daerah	3 Komoditas	Rp. 3.206.000	Dinas Pertanian
10714	Sleman	Minggir	Program Peningkatan Kualitas SDM dan Kelembagaan Petani	Peningkatan Kemampuan Lembaga Petani	Pelatihan bagi petani dan petugas	1,7 %	Rp. 1.154.000	Dinas Pertanian
10715	Sleman	Minggir	Program Peningkatan Pemasaran Hasil Produksi Pertanian/Perkebunan	Peningkatan Mutu dan keamanan pangan	Terpromosikannya komoditas unggulan daerah	3 Komoditas	Rp. 770.000	Dinas Pertanian
10716	Sleman	Minggir	Program Peningkatan Pemasaran Hasil Produksi Pertanian/Perkebunan	Penanganan pasca panen dan pengolahan hasil pertanian	Terpromosikannya komoditas unggulan daerah	3 Komoditas	Rp. 3.206.000	Dinas Pertanian
10717	Sleman	Minggir	Program Peningkatan Pemasaran Hasil Produksi Pertanian/Perkebunan	Penanganan Pascapanen dan Pengolahan Hasil Hortikultura	Terpromosikannya komoditas unggulan daerah	3 Komoditas	Rp. 8.334.000	Dinas Pertanian

No	Kabupaten /Kota	Kecamatan	Program	Kegiatan	Tolok Ukur	Target	Rupiah	SKPD
-1	-2	-3	-4	-5	-6	-7	-8	-9
10718	Sleman	Minggir	Program Peningkatan Produksi Tanaman Pangan	Penanggulangan Hama Terpadu Secara Alami	Peningkatan produksi pertanian tanaman pangan	2.200.000 ton	Rp. 8.201.000	Dinas Pertanian
10719	Sleman	Minggir	Program Peningkatan Produksi Hortikultura	Budaya Pengembangan Plasma Nutfah Hortikultura	Peningkatan produksi pertanian hortikultura	216831,8 ton	Rp. 1.471.000	Dinas Pertanian
10720	Sleman	Minggir	Program Peningkatan Produksi Hasil Peternakan	Budaya Pengembangan Plasma Nutfah Ternak	Peningkatan populasi ternak	16.223.400 ekor	Rp. 5.129.000	Dinas Pertanian
10721	Sleman	Minggir	Program Peningkatan Produksi Tanaman Pangan	Peningkatan Pendapatan Petani Melalui Agribisnis Tanaman Pangan	Peningkatan produksi pertanian tanaman pangan	2.200.000 ton	Rp. 7.372.000	Dinas Pertanian
10722	Sleman	Minggir	Program Peningkatan Produksi Hortikultura	Peningkatan Pendapatan Petani Melalui Agribisnis Hortikultura	Peningkatan produksi pertanian hortikultura	216831,8 ton	Rp. 7.372.000	Dinas Pertanian
10723	Sleman	Minggir	Program Peningkatan Produksi Hasil Peternakan	Peningkatan Pendapatan Petani Melalui Agribisnis Peternakan	Peningkatan populasi ternak	16.223.400 ekor	Rp. 7.372.000	Dinas Pertanian
10724	Sleman	Minggir	Program Peningkatan Produksi Hortikultura	SLPHT Tanaman Hortikultura	Peningkatan produksi pertanian hortikultura	216831,8 ton	Rp. 2.174.000	Dinas Pertanian
10725	Sleman	Minggir	Program Peningkatan Produksi Hortikultura	Fasilitasi Sarana Pengendalian OPT dan Brigade Proteksi Hortikultura	Peningkatan produksi pertanian hortikultura	216831,8 ton	Rp. 2.957.000	Dinas Pertanian
10726	Sleman	Minggir	Program Peningkatan Produksi Tanaman Pangan	Peningkatan Pengelolaan Sumberdaya Air Wilayah Sungai dan Pengelolaan Irigasi Partisipatif (Loan WISMP)	Peningkatan produksi pertanian tanaman pangan	2.200.000 ton	Rp. 3.504.000	Dinas Pertanian
10727	Sleman	Minggir	Program pengembangan dan Pembinaan BUMD serta Lembaga Keuangan Mikro	Pembinaan BUKP	Persentase pendapatan BUMD terhadap penyertaan modal	22 `	Rp. 2.565.000	Dinas Pendapatan, Pengelolaan Keuangan dan Aset
10728	Sleman	Minggir	Program Peningkatan Dan Pengembangan Pengelolaan Keuangan Daerah	Intensifikasi dan Ekstensifikasi Sumber-sumber Pendapatan di KPPD Sleman	Persentase Peningkatan PAD	10,04 %	Rp. 82.476.000	Dinas Pendapatan, Pengelolaan Keuangan dan Aset
10729	Sleman	Minggir	Program Peningkatan Sistem Pengawasan Internal dan Pengendalian Pelaksanaan Kebijakan KDH	Pelaksanaan Pengawasan Internal Secara Berkala	Laporan Hasil Pemeriksaan Reguler, Laporan Kormonev, SK Gubernur PKPT, Laporan Hasil	45%	Rp. 26.521.000	Inspektorat
10730	Sleman	Minggir	Program Peningkatan Sistem Pengawasan Internal dan Pengendalian Pelaksanaan Kebijakan KDH	Koordinasi Pengawasan Yang Lebih Komprehensif	Laporan Hasil Pemeriksaan Reguler, Laporan Kormonev, SK Gubernur PKPT, Laporan Hasil	45%	Rp. 874.000	Inspektorat
10731	Sleman	Minggir	Program Peningkatan Sistem Pengawasan Internal dan Pengendalian Pelaksanaan Kebijakan KDH	Evaluasi Kinerja Penyelenggaraan Pemerintah Daerah	Laporan Hasil Pemeriksaan Reguler, Laporan Kormonev, SK Gubernur PKPT, Laporan Hasil	45%	Rp. 1.239.000	Inspektorat
10732	Sleman	Minggir	Program Peningkatan Sistem Pengawasan Internal dan Pengendalian Pelaksanaan Kebijakan KDH	Gelar Pengawasan Daerah dan Pemutakhiran Data Tindak Lanjut Hasil Pengawasan	Laporan Hasil Pemeriksaan Reguler, Laporan Kormonev, SK Gubernur PKPT, Laporan Hasil	45%	Rp. 1.880.000	Inspektorat
10733	Sleman	Minggir	Program Peningkatan Sistem Pengawasan Internal dan Pengendalian Pelaksanaan Kebijakan KDH	Monitoring, Evaluasi dan Inventarisasi Temuan Pengawasan	Laporan Hasil Pemeriksaan Reguler, Laporan Kormonev, SK Gubernur PKPT, Laporan Hasil	45%	Rp. 868.000	Inspektorat
10734	Sleman	Minggir	Program Peningkatan Sistem Pengawasan Internal dan Pengendalian Pelaksanaan Kebijakan KDH	Pemeriksaan Khusus di Lingkungan Pemerintah Daerah	Laporan Hasil Pemeriksaan Reguler, Laporan Kormonev, SK Gubernur PKPT, Laporan Hasil	45%	Rp. 7.940.000	Inspektorat
10735	Sleman	Minggir	Program Peningkatan Sarana dan Prasarana Aparatur	Pengadaan Peralatan Gedung Kantor	Prosentase penyediaan dan pemeliharaan sarana dan prasarana aparatur	100%	Rp. 472.000	Inspektorat
10736	Sleman	Minggir	Program Peningkatan Sarana dan Prasarana Aparatur	Pemeliharaan Rutin/Berkala Gedung Kantor	Prosentase penyediaan dan pemeliharaan sarana dan prasarana aparatur	100%	Rp. 316.000	Inspektorat
10737	Sleman	Minggir	Program Peningkatan Sarana dan Prasarana Aparatur	Pemeliharaan Rutin/Berkala Kendaraan Dinas/Operasional	Prosentase penyediaan dan pemeliharaan sarana dan prasarana aparatur	100%	Rp. 7.316.000	Inspektorat
10738	Sleman	Minggir	Program Peningkatan Sarana dan Prasarana Aparatur	Pemeliharaan Rutin/Berkala Peralatan Gedung Kantor	Prosentase penyediaan dan pemeliharaan sarana dan prasarana aparatur	100%	Rp. 863.000	Inspektorat
10739	Sleman	Minggir	Program Peningkatan Profesionalisme Tenaga Pemeriksa Dan Aparatur Pengawasan	Pelatihan Pengembangan Tenaga Pemeriksa Dan Aparatur Pengawasan	Prosentase peningkatan profesionalisme pemeriksa	100%	Rp. 1.407.000	Inspektorat
10740	Sleman	Minggir	Program Peningkatan Kapasitas Sumber Daya Aparatur	Sosialisasi Peraturan Perundang-undangan	persentase PNS yang mengikuti diklat	100%	Rp. 2.114.000	Inspektorat
10741	Sleman	Minggir	Program Peningkatan Kapasitas Sumber Daya Aparatur	Bimbingan Teknis Implementasi Peraturan Perundang-undangan	persentase PNS yang mengikuti diklat	100%	Rp. 2.714.000	Inspektorat
10742	Sleman	Minggir	Program Peningkatan Kapasitas Lembaga Perwakilan Rakyat Daerah	Kegiatan Reses	Tercapainya peningkatan Lembaga Perwakilan Rakyat Daerah	93%	Rp. 27.901.000	Sekretariat DPRD
10743	Sleman	Minggir	Program Peningkatan Kapasitas Lembaga Perwakilan Rakyat Daerah	Kunjungan Kerja Pimpinan Dan Anggota DPRD Dalam Daerah	Tercapainya peningkatan Lembaga Perwakilan Rakyat Daerah	93%	Rp. 4.282.000	Sekretariat DPRD
10744	Sleman	Mlati	Penganekaragaman konsumsi dan keamanan pangan	Pengembangan Diversifikasi Produk Antara	Persentase Pengawasan dan Pembinaan Keamanan Pangan	78%	Rp. 642.000	Badan Ketahanan Pangan dan Penyuluhan

No	Kabupaten /Kota	Kecamatan	Program	Kegiatan	Tolok Ukur	Target	Rupiah	SKPD
-1	-2	-3	-4	-5	-6	-7	-8	-9
10745	Sleman	Mlati	Penganekaragaman konsumsi dan keamanan pangan	Pengembangan Nilai-nilai Kearifan Lokal dalam Pemanfaatan Lahan Pekarangan	Persentase Pengawasan dan Pembinaan Keamanan Pangan	78%	Rp. 5.642.000	Badan Ketahanan Pangan dan Penyuluhan
10746	Sleman	Mlati	Penganekaragaman konsumsi dan keamanan pangan	Pengembangan budaya pangan lokal dan tradisional	Persentase Pengawasan dan Pembinaan Keamanan Pangan	78%	Rp. 10.642.000	Badan Ketahanan Pangan dan Penyuluhan
10747	Sleman	Mlati	Program Pemberdayaan Penyuluh Pertanian	Penguatan budaya kelembagaan pertanian	Meningkatnya kualitas penyuluh	61%	Rp. 17.250.000	Badan Ketahanan Pangan dan Penyuluhan
10748	Sleman	Mlati	Program Pengendalian Pencemaran dan Kerusakan Lingkungan Hidup	Pengawasan Pelaksanaan Kebijakan Bidang Lingkungan Hidup	Peningkatan Kualitas Lingkungan	3,89 %	Rp. 2.084.000	Badan Lingkungan Hidup
10749	Sleman	Mlati	Program Pengendalian Pencemaran dan Kerusakan Lingkungan Hidup	Pengkajian Dampak Lingkungan	Peningkatan Kualitas Lingkungan	3,89 %	Rp. 7.500.000	Badan Lingkungan Hidup
10750	Sleman	Mlati	Program Pengendalian Pencemaran dan Kerusakan Lingkungan Hidup	Pembinaan Teknis Pelaksanaan A M D A L, U K L-U P L, Dan D P L	Peningkatan Kualitas Lingkungan	3,89 %	Rp. 1.667.000	Badan Lingkungan Hidup
10751	Sleman	Mlati	Program Pengendalian Pencemaran dan Kerusakan Lingkungan Hidup	Pondok Pesantren Berwawasan Lingkungan Hidup	Peningkatan Kualitas Lingkungan	3,89 %	Rp. 1.334.000	Badan Lingkungan Hidup
10752	Sleman	Mlati	Program Pengendalian Pencemaran dan Kerusakan Lingkungan Hidup	Pengendalian Pencemaran Air	Peningkatan Kualitas Lingkungan	3,89 %	Rp. 20.082.000	Badan Lingkungan Hidup
10753	Sleman	Mlati	Program Pengendalian Pencemaran dan Kerusakan Lingkungan Hidup	Pengendalian B3 Dan Limbah B3	Peningkatan Kualitas Lingkungan	3,89 %	Rp. 1.000.000	Badan Lingkungan Hidup
10754	Sleman	Mlati	Program Pengendalian Pencemaran dan Kerusakan Lingkungan Hidup	Pengembangan Kapasitas Kader lingkungan hidup	Peningkatan Kualitas Lingkungan	3,89 %	Rp. 2.770.000	Badan Lingkungan Hidup
10755	Sleman	Mlati	Program Perlindungan dan Konservasi Sumber Daya Alam	Peningkatan Peran Serta Mayarakat Dalam Perlindungan dan Konservasi SDA	LuasLahan yang TerkonservasiTerhadapLuasan Total Lahan	10%	Rp. 3.125.000	Badan Lingkungan Hidup
10756	Sleman	Mlati	Program Peningkatan Kualitas dan Akses Informasi Sumber Daya Alam dan Lingkungan Hidup	Penguatan Jejaring Informasi Lingkungan Pusat dan Daerah	Prosentase Peningkatan Akses Inforamasi Sumber Daya Air dan Lingkungan Hidup	20%	Rp. 642.000	Badan Lingkungan Hidup
10757	Sleman	Mlati	Program Peningkatan Pengendalian Polusi	Pengujian Emisi/Polusi Udara Akibat Aktivitas Produksi	PeningkatanPenaatanLingkunganBagiKegiatan Usaha	5%	Rp. 7.059.000	Badan Lingkungan Hidup
10758	Sleman	Mlati	Program Penguatan Kelembagaan Pengarusutamaan Gender	Pembinaan P2WKSS	Persentase pembinaan organisasi perempuan	46%	Rp. 1.026.000	Badan Pemberdayaan Perempuan dan Masyarakat
10759	Sleman	Mlati	Program Peningkatan Kualitas Hidup dan Perlindungan Perempuan	Pelayanan Perlindungan Perempuan dan Anak Korban Kekerasan	Rasio kekerasan terhadap perempuan	0.04 .	Rp. 5.129.000	Badan Pemberdayaan Perempuan dan Masyarakat
10760	Sleman	Mlati	Program Peningkatan Kualitas Hidup dan Perlindungan Perempuan	Gerakan Sayang Ibu	Rasio kekerasan terhadap perempuan	0.04 .	Rp. 1.090.000	Badan Pemberdayaan Perempuan dan Masyarakat
10761	Sleman	Mlati	Program Peningkatan Kualitas Hidup dan Perlindungan Perempuan	Pengembangan Sistem Informasi Gender dan Anak	Rasio kekerasan terhadap perempuan	0.04 .	Rp. 1.058.000	Badan Pemberdayaan Perempuan dan Masyarakat
10762	Sleman	Mlati	Program Peningkatan Kualitas Hidup dan Perlindungan Perempuan	Updating Data Terpilah Gender dan Anak	Rasio kekerasan terhadap perempuan	0.04 .	Rp. 1.481.000	Badan Pemberdayaan Perempuan dan Masyarakat
10763	Sleman	Mlati	Program Peningkatan Kualitas Hidup dan Perlindungan Anak	Kajian Data Perlindungan Anak	Rasio kekerasan terhadap anak	0,23 .	Rp. 1.347.000	Badan Pemberdayaan Perempuan dan Masyarakat
10764	Sleman	Mlati	Program Peningkatan Partisipasi Ekonomi Perempuan	Pameran hasil karya perempuan di bidang pembangunan	Persentase Partisipasi Perempuan di Lembaga Swasta	95,4 %	Rp. 1.090.000	Badan Pemberdayaan Perempuan dan Masyarakat
10765	Sleman	Mlati	Program peningkatan keberdayaan masyarakat perdesaan	Fasilitasi dan Koordinasi PMTAS dan Posyandu	Terselenggaranya Peningkatan Keberdayaan Masyarakat Pedesaan	38,94 %	Rp. 2.587.000	Badan Pemberdayaan Perempuan dan Masyarakat
10766	Sleman	Mlati	Program pengembangan lembaga ekonomi pedesaan	Pelatihan Keterampilan Manajemen BUMDES	Terselenggaranya peningkatan ketahanan ekonomi masyarakat	33,08 %	Rp. 2.500.000	Badan Pemberdayaan Perempuan dan Masyarakat
10767	Sleman	Mlati	Program pengembangan lembaga ekonomi pedesaan	Pembentukan, Pembinaan, dan Pengembangan BUMDES	Terselenggaranya peningkatan ketahanan ekonomi masyarakat	33,08 %	Rp. 1.957.000	Badan Pemberdayaan Perempuan dan Masyarakat
10768	Sleman	Mlati	Program pengembangan lembaga ekonomi pedesaan	Koordinasi Pengembangan Pasar Desa	Terselenggaranya peningkatan ketahanan ekonomi masyarakat	33,08 %	Rp. 1.875.000	Badan Pemberdayaan Perempuan dan Masyarakat
10769	Sleman	Mlati	Program Peningkatan Partisipasi Masyarakat Dalam Membangun Desa	Fasilitasi dan Koordinasi PNPM Mandiri Perdesaan	Terselenggaranya peningkatan kuantitas dan kualitas partisipasi masyarakat dalam	34%	Rp. 3.572.000	Badan Pemberdayaan Perempuan dan Masyarakat
10770	Sleman	Mlati	Program Peningkatan Kapasitas Pemberdayaan Pemerintah Desa	Pembinaan Perangkat Desa dalam Pemberdayaan Masyarakat Perdesaan	Persentase profil desa sesuai standar	55%	Rp. 2.267.000	Badan Pemberdayaan Perempuan dan Masyarakat
10771	Sleman	Mlati	Program Peningkatan Kapasitas Pemberdayaan Pemerintah Desa	Fasilitasi Pokja Profil Desa/Kelurahan	Persentase profil desa sesuai standar	55%	Rp. 513.000	Badan Pemberdayaan Perempuan dan Masyarakat

No	Kabupaten /Kota	Kecamatan	Program	Kegiatan	Tolok Ukur	Target	Rupiah	SKPD
-1	-2	-3	-4	-5	-6	-7	-8	-9
10772	Sleman	Mlati	Program peningkatan keberdayaan masyarakat perdesaan	Fasilitasi dan Pembinaan Tim Penggerak PKK Daerah Istimewa Yogyakarta	Terselenggaranya Peningkatan Keberdayaan Masyarakat Pedesaan	38,94 %	Rp. 6.250.000	Badan Pemberdayaan Perempuan dan Masyarakat
10773	Sleman	Mlati	Program peningkatan keberdayaan masyarakat perdesaan	Revitalisasi Budaya Gotong-royong	Terselenggaranya Peningkatan Keberdayaan Masyarakat Pedesaan	38,94 %	Rp. 0	Badan Pemberdayaan Perempuan dan Masyarakat
10774	Sleman	Mlati	Program Pembinaan Eks Penyandang Penyakit Sosial (Eks Narapidana, PSK, Narkoba dan Penyakit Sosial L	Pendidikan Dan Pelatihan KetrampilanBerusaha Bagi Eks Korban Napza	Persentase keberfungsian sosial bagi Tuna Sosial	3,77 %	Rp. 49.481.000	Dinas Sosial
10775	Sleman	Mlati	Program Pemberdayaan Potensi Sumber Kesejahteraan Sosial (PSKS)	Pelatihan Dan Penataran P S M	Persentase PSKS dalam usaha kesejahteraan sosial	66,40 %	Rp. 4.488.000	Dinas Sosial
10776	Sleman	Mlati	Program Pemberdayaan Potensi Sumber Kesejahteraan Sosial (PSKS)	Bimbingan U E P Bagi Karang Taruna	Persentase PSKS dalam usaha kesejahteraan sosial	66,40 %	Rp. 10.879.000	Dinas Sosial
10777	Sleman	Mlati	Program Pemberdayaan Potensi Sumber Kesejahteraan Sosial (PSKS)	Pelatihan dan Penataran TKSK	Persentase PSKS dalam usaha kesejahteraan sosial	66,40 %	Rp. 7.975.000	Dinas Sosial
10778	Sleman	Mlati	Program Pelayanan dan Perlindungan Lanjut Usia Terlantar	Fasilitasi Pelayanan Lanjut Usia Melalui Home Care	persentase perlindungan dan jaminan sosial bagi lanjut usia terlantar	7,85 %	Rp. 54.910.000	Dinas Sosial
10779	Sleman	Mlati	Program Pelayanan dan Perlindungan Lanjut Usia Terlantar	Jaminan Sosial Lanjut Usia	persentase perlindungan dan jaminan sosial bagi lanjut usia terlantar	7,85 %	Rp. 58.510.000	Dinas Sosial
10780	Sleman	Mlati	Program Pembinaan Eks Penyandang Penyakit Sosial (Eks Narapidana, PSK, Narkoba dan Penyakit Sosial L	Advokasi Sosial tentang Korban Penyalahgunan Napza dan Bantuan Operasional Lembaga	Persentase keberfungsian sosial bagi Tuna Sosial	3,77 %	Rp. 5.118.000	Dinas Sosial
10781	Sleman	Mlati	Program Pembinaan Eks Penyandang Penyakit Sosial (Eks Narapidana, PSK, Narkoba dan Penyakit Sosial L	Pelatihan Pendamping orban Penyalahgunaan Napza	Persentase keberfungsian sosial bagi Tuna Sosial	3,77 %	Rp. 1.887.000	Dinas Sosial
10782	Sleman	Mlati	Program Peningkatan kualitas informasi kesejahteraan Sosial.	Sosialisasi Program Perlindungan dan Jaminan Sosial	Persentase desa yang mendapatkan informasi pelayanan kesejahteraan sosial	38%	Rp. 3.167.000	Dinas Sosial
10783	Sleman	Mlati	Program Pembinaan Pelestarian Nilai-nilai Kepahlawanan, Keperintisan, dan Kesetiakawanan Sosial (K 3	Fasilitasi Peringatan Hari Besar Nasional	Persentase PSKS terbina, dalam hal Pelestarian Nilai2 Kepahlawanan, Keperintisan	45%	Rp. 37.735.250	Dinas Sosial
10784	Sleman	Mlati	Program Pendidikan Anak Usia Dini	Pengembangan Data dan Informasi Pendidikan Anak Usia Dini	APK PAUD	82%	Rp. 3.221.000	Dinas Pendidikan, Pemuda dan Olah Raga
10785	Sleman	Mlati	Program Wajib Belajar Pendidikan Dasar Sembilan Tahun	Penyediaan Bantuan Operasional Sekolah (BOS)/Bantuan Operasional Sekolah Daerah (BOSDA) Jenjang Dikdas	Persentase layanan pendidikan wajib belajar pendidikan dasar sembilan tahun	82.55%	Rp. 3.965.640.000	Dinas Pendidikan, Pemuda dan Olah Raga
10786	Sleman	Mlati	Program Wajib Belajar Pendidikan Dasar Sembilan Tahun	Penyelenggaraaan Program Paket B Setara SMP	Persentase layanan pendidikan wajib belajar pendidikan dasar sembilan tahun	82.55%	Rp. 3.482.000	Dinas Pendidikan, Pemuda dan Olah Raga
10787	Sleman	Mlati	Program Pendidikan Menengah	Penyediaan Beasiswa Bagi Keluarga Tidak Mampu	Persentase layanan pendidikan menengah	81,35 %	Rp. 124.160.000	Dinas Pendidikan, Pemuda dan Olah Raga
10788	Sleman	Mlati	Program Wajib Belajar Pendidikan Dasar Sembilan Tahun	Penyelenggaraan Lomba Cerdas Cermat SD	Persentase layanan pendidikan wajib belajar pendidikan dasar sembilan tahun	82.55%	Rp. 150.000.000	Dinas Pendidikan, Pemuda dan Olah Raga
10789	Sleman	Mlati	Program Wajib Belajar Pendidikan Dasar Sembilan Tahun	Penyelenggaraan Lomba Cerdas Cermat SMP	Persentase layanan pendidikan wajib belajar pendidikan dasar sembilan tahun	82.55%	Rp. 150.000.000	Dinas Pendidikan, Pemuda dan Olah Raga
10790	Sleman	Mlati	Program Wajib Belajar Pendidikan Dasar Sembilan Tahun	Penyelenggaraan Ujian SD/MI	Persentase layanan pendidikan wajib belajar pendidikan dasar sembilan tahun	82.55%	Rp. 17.535.000	Dinas Pendidikan, Pemuda dan Olah Raga
10791	Sleman	Mlati	Program Wajib Belajar Pendidikan Dasar Sembilan Tahun	Penyediaan Beasiswa Prestasi	Persentase layanan pendidikan wajib belajar pendidikan dasar sembilan tahun	82.55%	Rp. 12.821.000	Dinas Pendidikan, Pemuda dan Olah Raga
10792	Sleman	Mlati	Program Wajib Belajar Pendidikan Dasar Sembilan Tahun	Kartu Cerdas Jenjang Dikdas	Persentase layanan pendidikan wajib belajar pendidikan dasar sembilan tahun	82.55%	Rp. 41.581.000	Dinas Pendidikan, Pemuda dan Olah Raga
10793	Sleman	Mlati	Program Pendidikan Tinggi	Pemberian Bantuan Biaya Pendidikan Mahasiswa/Bea Mahasiswa	Persentase layanan pendidikan tinggi	274.000 Orang	Rp. 28.538.000	Dinas Pendidikan, Pemuda dan Olah Raga
10794	Sleman	Mlati	Program akselerasi pengembangan pendidikan terkemuka	Penyelenggaraan Kemah Ilmiah TIK	Presentase Satuan Pendidikan yang menerapkan pembelajaran berbasis TIK	45%	Rp. 440.335.000	Dinas Pendidikan, Pemuda dan Olah Raga
10795	Sleman	Mlati	Program manajemen Pelayanan pendidikan	Pendataan Pendidikan Pengembangan Aplikasi Pendataan dan E-Administrasi	Persentase kelancaran dan keberhasilan manajemen layanan pendidikan	74,47 %	Rp. 5.129.000	Dinas Pendidikan, Pemuda dan Olah Raga
10796	Sleman	Mlati	Program manajemen Pelayanan pendidikan	Penyelenggaraan Ujian	Persentase kelancaran dan keberhasilan manajemen layanan pendidikan	74,47 %	Rp. 50.262.000	Dinas Pendidikan, Pemuda dan Olah Raga
10797	Sleman	Mlati	Program manajemen Pelayanan pendidikan	Pengembangan Minat Jurnalistik Siswa	Persentase kelancaran dan keberhasilan manajemen layanan pendidikan	74,47 %	Rp. 7.693.000	Dinas Pendidikan, Pemuda dan Olah Raga
10798	Sleman	Mlati	Program Pendidikan Karakter Berbasis Budaya	Penguatan pembelajaran Sastra Jawa	Persentase satuan pendidikan yang menerapkan model pendidikan berbasis budaya	5%	Rp. 25.642.000	Dinas Pendidikan, Pemuda dan Olah Raga

No	Kabupaten /Kota	Kecamatan	Program	Kegiatan	Tolok Ukur	Target	Rupiah	SKPD
-1	-2	-3	-4	-5	-6	-7	-8	-9
10799	Sleman	Mlati	Program akselerasi pengembangan pendidikan terkemuka	Layanan Mobile "learning Service"	Presentase Satuan Pendidikan yang menerapkan pembelajaran berbasis TIK	45%	Rp. 10.013.000	Dinas Pendidikan, Pemuda dan Olah Raga
10800	Sleman	Mlati	Program Pendidikan Menengah	Penyediaan BOS/BOSDA SM	Persentase layanan pendidikan menengah	81,35 %	Rp. 0	Dinas Pendidikan, Pemuda dan Olah Raga
10801	Sleman	Mlati	Program manajemen Pelayanan pendidikan	Penyelenggaraan Siaran Pendidikan Berbasis Budaya di Media Elektronik	Persentase kelancaran dan keberhasilan manajemen layanan pendidikan	74,47 %	Rp. 521.500.000	Dinas Pendidikan, Pemuda dan Olah Raga
10802	Sleman	Mlati	Program Pendidikan Karakter Berbasis Budaya	Penyusunan Buku Seri Pengenalan Budaya DIY	Persentase satuan pendidikan yang menerapkan model pendidikan berbasis budaya	5%	Rp. 12.821.000	Dinas Pendidikan, Pemuda dan Olah Raga
10803	Sleman	Mlati	Program manajemen Pelayanan pendidikan	Pemetaan Sekolah Rawan Bencana	Persentase kelancaran dan keberhasilan manajemen layanan pendidikan	74,47 %	Rp. 1.924.000	Dinas Pendidikan, Pemuda dan Olah Raga
10804	Sleman	Mlati	Program Peningkatan Sarana Prasarana Pemuda Dan Olahraga	Pembangunan Youth Centre	Peningkatan fasilitas sarana prasarana pemuda dan olahraga	5 unit	Rp. 3.800.000.000	Dinas Pendidikan, Pemuda dan Olah Raga
10805	Sleman	Mlati	Program Peningkatan Prestasi Olah Raga	Pembibitan dan Pembinaan Olahragawan Berbakat	Cakupan Peningkatan Prestasi Cabang Olahraga	23 medali	Rp. 17.949.000	Dinas Pendidikan, Pemuda dan Olah Raga
10806	Sleman	Mlati	Program Pemberdayaan Dan Pengembangan Pemuda	Diklat Peningkatan Kapasitas Kepemudaan	Peningkatan partisipasi pemuda dalam organisasi kepemudaan	39 Organisasi	Rp. 100.000.000	Dinas Pendidikan, Pemuda dan Olah Raga
10807	Sleman	Mlati	Program Pemberdayaan Dan Pengembangan Pemuda	Pembinaan Pemuda Kader Anti Narkoba	Peningkatan partisipasi pemuda dalam organisasi kepemudaan	39 Organisasi	Rp. 200.000.000	Dinas Pendidikan, Pemuda dan Olah Raga
10808	Sleman	Mlati	Program Pengembangan Transportasi Berbasis Keistimewaan	Pemasangan Penyesuaian Toponimi Jalan	Prosentase Dukungan Sarpras Transportasi pada kawasan budaya	23%	Rp. 6.411.000	Dinas Perhubungan, Komunikasi dan Informatika
10809	Sleman	Mlati	Program Rehabilitasi Hutan dan Lahan	Pembinaan Pengelolaan DAS Berkelanjutan dan berbasis Budaya	Terwujudnya Rehabilitasi Hutan dan Lahan	27.000 Ha	Rp. 29.528.000	Dinas Kehutanan dan Perkebunan
10810	Sleman	Mlati	Program Peningkatan Kualitas SDM dan Kelembagaan Perikanan dan Kelautan	Pengembangan Budaya Bahari untuk Peningkatan Kesejahteraan Masyarakat	Peningkatan sistem penyuluhan kelautan dan perikanan	115,42 sektor	Rp. 13.630.000	Dinas Kelautan dan Perikanan
10811	Sleman	Mlati	Program Peningkatan Kualitas SDM dan Kelembagaan Perikanan dan Kelautan	Fasilitasi Forum Mina Budaya	Peningkatan sistem penyuluhan kelautan dan perikanan	115,42 sektor	Rp. 6.244.000	Dinas Kelautan dan Perikanan
10812	Sleman	Mlati	Program Peningkatan Kualitas SDM dan Kelembagaan Perikanan dan Kelautan	Budaya Bahari, Konservasi dan Rehabilitasi dengan Kearifan Lokal	Peningkatan sistem penyuluhan kelautan dan perikanan	115,42 sektor	Rp. 1.904.000	Dinas Kelautan dan Perikanan
10813	Sleman	Mlati	Program Pengembangan Wilayah Transmigrasi	Seleksi Calon Transmigran Tingkat Provinsi	Pengembangan Wilayah Transmigrasi	150 KK	Rp. 1.711.000	Dinas Tenaga Kerja dan Transmigrasi
10814	Sleman	Mlati	Program Pengembangan Wilayah Transmigrasi	Pemeriksaan Kesehatan Calon Transmigran	Pengembangan Wilayah Transmigrasi	150 KK	Rp. 777.000	Dinas Tenaga Kerja dan Transmigrasi
10815	Sleman	Mlati	Program Pengembangan Wilayah Transmigrasi	Pelatihan Transmigrasi Regional	Pengembangan Wilayah Transmigrasi	150 KK	Rp. 4.169.000	Dinas Tenaga Kerja dan Transmigrasi
10816	Sleman	Mlati	Program Peningkatan Kesempatan Kerja	Pemberdayaan Masyarakat Setengah Penganggur melalui Fasilitasi Kelompok Kerja Produktif Buruh Informal	Peningkatan Kesempatan Kerja	46%	Rp. 1.741.000	Dinas Tenaga Kerja dan Transmigrasi
10817	Sleman	Mlati	Program Peningkatan Kesempatan Kerja	Pemberdayaan Tenaga Kerja Akibat PHK	Peningkatan Kesempatan Kerja	46%	Rp. 3.975.000	Dinas Tenaga Kerja dan Transmigrasi
10818	Sleman	Mlati	Program Peningkatan Kesempatan Kerja	Pembentukan Wira Usaha Baru Melalui Pendayagunaan Tenaga Kerja Pemuda Mandiri Profesional	Peningkatan Kesempatan Kerja	46%	Rp. 4.541.000	Dinas Tenaga Kerja dan Transmigrasi
10819	Sleman	Mlati	Program Peningkatan Kesempatan Kerja	Pembentukan Wira Usaha Baru Melalui Pendayagunaan Tenaga Kerja Mandiri Terdidik	Peningkatan Kesempatan Kerja	46%	Rp. 9.872.000	Dinas Tenaga Kerja dan Transmigrasi
10820	Sleman	Mlati	Program Peningkatan Kesempatan Kerja	Pembentukan kelompok usaha melalui perluasan kerja sistem padat karya (PKSPK) dan pendampingan	Peningkatan Kesempatan Kerja	46%	Rp. 21.635.000	Dinas Tenaga Kerja dan Transmigrasi
10821	Sleman	Mlati	Program Peningkatan Kesempatan Kerja	Pengurangan pengangguran melalui padat karya infrastuktur	Peningkatan Kesempatan Kerja	46%	Rp. 38.196.000	Dinas Tenaga Kerja dan Transmigrasi
10822	Sleman	Mlati	Program Peningkatan Kesempatan Kerja	Pengurangan pengangguran melalui penerapan teknologi tepat guna (TTG)	Peningkatan Kesempatan Kerja	46%	Rp. 5.949.000	Dinas Tenaga Kerja dan Transmigrasi
10823	Sleman	Mlati	Program Peningkatan Kesempatan Kerja	Pembinaan dan Penempatan Tenaga Kerja AKAD	Peningkatan Kesempatan Kerja	46%	Rp. 5.436.000	Dinas Tenaga Kerja dan Transmigrasi
10824	Sleman	Mlati	Program Peningkatan Kesempatan Kerja	Pembinaan angkatan kerja khusus	Peningkatan Kesempatan Kerja	46%	Rp. 4.966.000	Dinas Tenaga Kerja dan Transmigrasi
10825	Sleman	Mlati	Program Peningkatan Kesempatan Kerja	Penyebaran informasi pasar kerja	Peningkatan Kesempatan Kerja	46%	Rp. 259.000	Dinas Tenaga Kerja dan Transmigrasi

No	Kabupaten /Kota	Kecamatan	Program	Kegiatan	Tolok Ukur	Target	Rupiah	SKPD
-1	-2	-3	-4	-5	-6	-7	-8	-9
10826	Sleman	Mlati	Program Pelayanan Pengawasan Lembaga Ketenagakerjaan	Perlindungan Tenaga Kerja Wanita	Persentase perusahaan yang melaksanakan K3 sesuai dengan standar/ peratura	22%	Rp. 1.047.000	Dinas Tenaga Kerja dan Transmigrasi
10827	Sleman	Mlati	Program Pelayanan Pengawasan Lembaga Ketenagakerjaan	Penilaian Nihil Kecelakaan Kerja	Persentase perusahaan yang melaksanakan K3 sesuai dengan standar/ peratura	22%	Rp. 379.000	Dinas Tenaga Kerja dan Transmigrasi
10828	Sleman	Mlati	Program Pelayanan Pengawasan Lembaga Ketenagakerjaan	Peningkatan pengawasan norma kerja dan K3	Persentase perusahaan yang melaksanakan K3 sesuai dengan standar/ peratura	22%	Rp. 970.000	Dinas Tenaga Kerja dan Transmigrasi
10829	Sleman	Mlati	Program Pelayanan Pengawasan Lembaga Ketenagakerjaan	Pemeriksaan Alat-Alat Keselamatan dan Kesehatan Kerja (K3)	Persentase perusahaan yang melaksanakan K3 sesuai dengan standar/ peratura	22%	Rp. 2.233.000	Dinas Tenaga Kerja dan Transmigrasi
10830	Sleman	Mlati	Program Peningkatan Kualitas dan Produktivitas Tenaga Kerja	Sertifikasi Uji Kompetensi Tenaga Kerja	Peningkatan Kualitas dan Produktivitas Tenaga Kerja	40%	Rp. 1.469.000	Dinas Tenaga Kerja dan Transmigrasi
10831	Sleman	Mlati	Program Peningkatan mutu pelayanan lembaga ketenagakerjaan	Pembinaan Asosiasi Profesi Bidang Pelatihan Kerja	Persentase Besaran tenaga kerja yang mendapatkan pelatihan berbasis kompetensi	46%	Rp. 215.000	Dinas Tenaga Kerja dan Transmigrasi
10832	Sleman	Mlati	Program Peningkatan Kualitas dan Produktivitas Tenaga Kerja	Pelatihan Ketrampilan Institusional Bagi Pencaker	Peningkatan Kualitas dan Produktivitas Tenaga Kerja	40%	Rp. 15.472.000	Dinas Tenaga Kerja dan Transmigrasi
10833	Sleman	Mlati	Program Peningkatan Kualitas dan Produktivitas Tenaga Kerja	Pelatihan Ketrampilan Keliling Mobil Training Unit	Peningkatan Kualitas dan Produktivitas Tenaga Kerja	40%	Rp. 37.019.000	Dinas Tenaga Kerja dan Transmigrasi
10834	Sleman	Mlati	Program Peningkatan Kualitas dan Produktivitas Tenaga Kerja	Pelatihan Ketrampilan Swadana	Peningkatan Kualitas dan Produktivitas Tenaga Kerja	40%	Rp. 4.267.000	Dinas Tenaga Kerja dan Transmigrasi
10835	Sleman	Mlati	Program Peningkatan Kualitas dan Produktivitas Tenaga Kerja	Pelatihan Ketrampilan Teknologi tepat guna untuk usaha mandiri	Peningkatan Kualitas dan Produktivitas Tenaga Kerja	40%	Rp. 5.254.000	Dinas Tenaga Kerja dan Transmigrasi
10836	Sleman	Mlati	Program Peningkatan Kualitas dan Produktivitas Tenaga Kerja	Sertifikasi Uji Kompetensi Pencari Kerja	Peningkatan Kualitas dan Produktivitas Tenaga Kerja	40%	Rp. 1.035.000	Dinas Tenaga Kerja dan Transmigrasi
10837	Sleman	Mlati	Program Pelayanan Penyelesaian Perselisihan Hubungan Industrial	Identifikasi Penangguhan Upah Minimum di DIY	Persentase Besaran kasus yang diselesaikan dengan Perjanjian Bersama (PB)	46%	Rp. 449.000	Dinas Tenaga Kerja dan Transmigrasi
10838	Sleman	Mlati	Program Peningkatan Kesempatan Kerja	Pengembangan Produktivitas melalui pelatihan peningkatan produktivitas bagi pencari kerja/mantan	Peningkatan Kesempatan Kerja	46%	Rp. 5.121.000	Dinas Tenaga Kerja dan Transmigrasi
10839	Sleman	Mlati	Program Pelayanan Penyelesaian Perselisihan Hubungan Industrial	Koordinasi Dewan Pengupahan DIY	Persentase Besaran kasus yang diselesaikan dengan Perjanjian Bersama (PB)	46%	Rp. 2.640.000	Dinas Tenaga Kerja dan Transmigrasi
10840	Sleman	Mlati	Program Peningkatan Kualitas dan Produktivitas Tenaga Kerja	Pengembangan Produktivitas bagi Tenaga Kerja Perusahaan	Peningkatan Kualitas dan Produktivitas Tenaga Kerja	40%	Rp. 2.051.000	Dinas Tenaga Kerja dan Transmigrasi
10841	Sleman	Mlati	Program Peningkatan Kualitas dan Produktivitas Tenaga Kerja	Pembinaan Peserta Pasca Pemagangan di Jepang	Peningkatan Kualitas dan Produktivitas Tenaga Kerja	40%	Rp. 1.394.000	Dinas Tenaga Kerja dan Transmigrasi
10842	Sleman	Mlati	Program Peningkatan Kualitas dan Produktivitas Tenaga Kerja	Pembinaan peserta pemagangan ke perusahaan	Peningkatan Kualitas dan Produktivitas Tenaga Kerja	40%	Rp. 10.089.000	Dinas Tenaga Kerja dan Transmigrasi
10843	Sleman	Mlati	Program Peningkatan Kualitas dan Produktivitas Tenaga Kerja	Rekrutmen dan Seleksi Calon Peserta Pemagangan ke Jepang	Peningkatan Kualitas dan Produktivitas Tenaga Kerja	40%	Rp. 10.257.000	Dinas Tenaga Kerja dan Transmigrasi
10844	Sleman	Mlati	Program Peningkatan Kualitas dan Produktivitas Tenaga Kerja	Sosialisasi Program Pemagangan ke Jepang	Peningkatan Kualitas dan Produktivitas Tenaga Kerja	40%	Rp. 137.000	Dinas Tenaga Kerja dan Transmigrasi
10845	Sleman	Mlati	Program Peningkatan Kualitas dan Produktivitas Tenaga Kerja	Pembinaan Peserta Pasca Pemagangan ke Perusahaan	Peningkatan Kualitas dan Produktivitas Tenaga Kerja	40%	Rp. 2.620.000	Dinas Tenaga Kerja dan Transmigrasi
10846	Sleman	Mlati	Program Pelayanan Penyelesaian Perselisihan Hubungan Industrial	Pemantauan perusahaan rawan perselisihan Hubungan Industrial	Persentase Besaran kasus yang diselesaikan dengan Perjanjian Bersama (PB)	46%	Rp. 398.000	Dinas Tenaga Kerja dan Transmigrasi
10847	Sleman	Mlati	Program Pelayanan Penyelesaian Perselisihan Hubungan Industrial	Peningkatan pemahaman penyelesaian kasus hubungan industrial bagi mediator	Persentase Besaran kasus yang diselesaikan dengan Perjanjian Bersama (PB)	46%	Rp. 309.000	Dinas Tenaga Kerja dan Transmigrasi
10848	Sleman	Mlati	Program Pelayanan Penyelesaian Perselisihan Hubungan Industrial	Penyelesaian Kasus Perselisihan Hubungan Industrial (PHI) Tingkat Provinsi	Persentase Besaran kasus yang diselesaikan dengan Perjanjian Bersama (PB)	46%	Rp. 318.000	Dinas Tenaga Kerja dan Transmigrasi
10849	Sleman	Mlati	Program Pelayanan Pengawasan Lembaga Ketenagakerjaan	Pengujian Lingkungan Kerja	Persentase perusahaan yang melaksanakan K3 sesuai dengan standar/ peratura	22%	Rp. 3.526.000	Dinas Tenaga Kerja dan Transmigrasi
10850	Sleman	Mlati	Program Pelayanan Pengawasan Lembaga Ketenagakerjaan	Perlindungan tenaga kerja diluar hubungan kerja	Persentase perusahaan yang melaksanakan K3 sesuai dengan standar/ peratura	22%	Rp. 530.000	Dinas Tenaga Kerja dan Transmigrasi
10851	Sleman	Mlati	Program Peningkatan mutu pelayanan lembaga ketenagakerjaan	Penyuluhan Pembinaan dan Perlindungan CTKI/TKI	Persentase Besaran tenaga kerja yang mendapatkan pelatihan berbasis kompetensi	46%	Rp. 315.000	Dinas Tenaga Kerja dan Transmigrasi
10852	Sleman	Mlati	Program Peningkatan Kualitas dan Produktivitas Tenaga Kerja	Sertifikasi Asesor Kompetensi	Peningkatan Kualitas dan Produktivitas Tenaga Kerja	40%	Rp. 480.000	Dinas Tenaga Kerja dan Transmigrasi

No	Kabupaten /Kota	Kecamatan	Program	Kegiatan	Tolok Ukur	Target	Rupiah	SKPD
-1	-2	-3	-4	-5	-6	-7	-8	-9
10853	Sleman	Mlati	Program Peningkatan Kualitas dan Produktivitas Tenaga Kerja	Sertifikasi Uji Kompetensi Instruktur	Peningkatan Kualitas dan Produktivitas Tenaga Kerja	40%	Rp. 454.000	Dinas Tenaga Kerja dan Transmigrasi
10854	Sleman	Mlati	Program Peningkatan Kualitas dan Produktivitas Tenaga Kerja	Bimtek Asesor Kompetensi (WPA)	Peningkatan Kualitas dan Produktivitas Tenaga Kerja	40%	Rp. 798.000	Dinas Tenaga Kerja dan Transmigrasi
10855	Sleman	Mlati	Program Peningkatan Kualitas dan Produktivitas Tenaga Kerja	Penyusunan Data Base Sertifikasi Kompetensi	Peningkatan Kualitas dan Produktivitas Tenaga Kerja	40%	Rp. 274.000	Dinas Tenaga Kerja dan Transmigrasi
10856	Sleman	Mlati	Program Peningkatan Kualitas dan Produktivitas Tenaga Kerja	Pelatihan Hiperkes dan Keselamatan Kerja Bagi Dokter Perusahaan	Peningkatan Kualitas dan Produktivitas Tenaga Kerja	40%	Rp. 4.771.000	Dinas Tenaga Kerja dan Transmigrasi
10857	Sleman	Mlati	Program Peningkatan Kualitas dan Produktivitas Tenaga Kerja	Pelatihan Hiperkes dan Keselamatan Kerja Bagi Guru SMK, SLTA berlaboratorium dan LPK	Peningkatan Kualitas dan Produktivitas Tenaga Kerja	40%	Rp. 527.000	Dinas Tenaga Kerja dan Transmigrasi
10858	Sleman	Mlati	Program Peningkatan Kualitas dan Produktivitas Tenaga Kerja	Pelatihan Hiperkes dan Keselamatan Kerja Bagi Teknisi Perusahaan	Peningkatan Kualitas dan Produktivitas Tenaga Kerja	40%	Rp. 635.000	Dinas Tenaga Kerja dan Transmigrasi
10859	Sleman	Mlati	Program Peningkatan Kualitas dan Produktivitas Tenaga Kerja	Pelatihan Hiperkes dan Keselamatan Kerja Bagi Pencaker	Peningkatan Kualitas dan Produktivitas Tenaga Kerja	40%	Rp. 689.000	Dinas Tenaga Kerja dan Transmigrasi
10860	Sleman	Mlati	Program Peningkatan Kualitas dan Produktivitas Tenaga Kerja	Pelatihan Hiperkes dan Keselamatan Kerja Bagi Paramedis	Peningkatan Kualitas dan Produktivitas Tenaga Kerja	40%	Rp. 527.000	Dinas Tenaga Kerja dan Transmigrasi
10861	Sleman	Mlati	Program Peningkatan Kesempatan Kerja	Pembinaan pengantar kerja dan petugas antar kerja	Peningkatan Kesempatan Kerja	46%	Rp. 182.000	Dinas Tenaga Kerja dan Transmigrasi
10862	Sleman	Mlati	Program Pengembangan Pemasaran Pariwisata	Peningkatan Pemanfaatan Teknologi Informasi Dalam Pemasaran Pariwisata	Tercapaianya pengembangan pemasaran pariwisata yang efektif dan efisien	14.595.763 Orang	Rp. 962.000	Dinas Pariwisata
10863	Sleman	Mlati	Program Peningkatan Pemasaran Hasil Produksi Pertanian/Perkebunan	Penyebarluasan Informasi Perbenihan	Terpromosikannya komoditas unggulan daerah	3 Komoditas	Rp. 642.000	Dinas Pertanian
10864	Sleman	Mlati	Program Peningkatan Produksi Tanaman Pangan	Pelayanan Sertifikasi Padi dan Palawija	Peningkatan produksi pertanian tanaman pangan	2.200.000 ton	Rp. 834.000	Dinas Pertanian
10865	Sleman	Mlati	Program Peningkatan Produksi Tanaman Pangan	Penyediaan Benih dan Pengembangan jabal Kedelai	Peningkatan produksi pertanian tanaman pangan	2.200.000 ton	Rp. 1.875.000	Dinas Pertanian
10866	Sleman	Mlati	Program Peningkatan Produksi Tanaman Pangan	Peningkatan Pendapatan Petani Melalui Pengolahan Hasil Tanaman Pangan	Peningkatan produksi pertanian tanaman pangan	2.200.000 ton	Rp. 16.796.000	Dinas Pertanian
10867	Sleman	Mlati	Program Peningkatan Produksi Tanaman Pangan	Fasilitasi Sarana Teknologi Budidaya Jagung Hibrida	Peningkatan produksi pertanian tanaman pangan	2.200.000 ton	Rp. 3.516.000	Dinas Pertanian
10868	Sleman	Mlati	Program Peningkatan Produksi Tanaman Pangan	Pengembangan dan Pembinaan Budidaya Garut	Peningkatan produksi pertanian tanaman pangan	2.200.000 ton	Rp. 2.032.000	Dinas Pertanian
10869	Sleman	Mlati	Program Peningkatan Produksi Tanaman Pangan	Pengembangan Tanaman Ubi Jalar	Peningkatan produksi pertanian tanaman pangan	2.200.000 ton	Rp. 2.942.000	Dinas Pertanian
10870	Sleman	Mlati	Program Peningkatan Produksi Tanaman Pangan	Penanganan Lahan Pertanian Berkelanjutan	Peningkatan produksi pertanian tanaman pangan	2.200.000 ton	Rp. 10.938.000	Dinas Pertanian
10871	Sleman	Mlati	Program Peningkatan Produksi Tanaman Pangan	Bimbingan dan Fasilitasi Sarana Pengendalian OPT dan Brigade Proteksi	Peningkatan produksi pertanian tanaman pangan	2.200.000 ton	Rp. 2.711.000	Dinas Pertanian
10872	Sleman	Mlati	Program Peningkatan Produksi Tanaman Pangan	Pemberdayaan Petani Pemandu SLPHT	Peningkatan produksi pertanian tanaman pangan	2.200.000 ton	Rp. 1.954.000	Dinas Pertanian
10873	Sleman	Mlati	Program Peningkatan Produksi Tanaman Pangan	SLPHT Tanaman Pangan & Hortikultura	Peningkatan produksi pertanian tanaman pangan	2.200.000 ton	Rp. 2.344.000	Dinas Pertanian
10874	Sleman	Mlati	Program Peningkatan Produksi Hasil Peternakan	Penumbuhan HMT di lahan marginal	Peningkatan populasi ternak	16.223.400 ekor	Rp. 1.539.000	Dinas Pertanian
10875	Sleman	Mlati	Program Peningkatan Produksi Hasil Peternakan	Pengembangan Ternak Sapi Potong	Peningkatan populasi ternak	16.223.400 ekor	Rp. 12.180.000	Dinas Pertanian
10876	Sleman	Mlati	Program Peningkatan Produksi Hasil Peternakan	Penanggulangan Penyakit Hewan Menular Strategis	Peningkatan populasi ternak	16.223.400 ekor	Rp. 962.000	Dinas Pertanian
10877	Sleman	Mlati	Program Peningkatan Produksi Hasil Peternakan	Pemeliharaan Kesehatan dan Pencegahan Penyakit Menular Strategis (Pengujian Laboratoris)	Peningkatan populasi ternak	16.223.400 ekor	Rp. 3.206.000	Dinas Pertanian
10878	Sleman	Mlati	Program Peningkatan Produksi Hasil Peternakan	Pengembangan Pembibitan Ternak	Peningkatan populasi ternak	16.223.400 ekor	Rp. 19.872.000	Dinas Pertanian
10879	Sleman	Mlati	Program Peningkatan Produksi Hasil Peternakan	Kaji Terap Teknologi Peternakan	Peningkatan populasi ternak	16.223.400 ekor	Rp. 2.565.000	Dinas Pertanian

No	Kabupaten /Kota	Kecamatan	Program	Kegiatan	Tolok Ukur	Target	Rupiah	SKPD
-1	-2	-3	-4	-5	-6	-7	-8	-9
10880	Sleman	Mlati	Program Peningkatan Produksi Hasil Peternakan	Pengawasan Lalu Lintas Ternak	Peningkatan populasi ternak	16.223.400 ekor	Rp. 2.565.000	Dinas Pertanian
10881	Sleman	Mlati	Program Peningkatan Pemasaran Hasil Produksi Pertanian/Perkebunan	Peningkatan Keamanan Pangan Asal Hewan	Terpromosikannya komoditas unggulan daerah	3 Komoditas	Rp. 3.206.000	Dinas Pertanian
10882	Sleman	Mlati	Program Peningkatan Kualitas SDM dan Kelembagaan Petani	Peningkatan Kemampuan Lembaga Petani	Pelatihan bagi petani dan petugas	1,7 %	Rp. 1.154.000	Dinas Pertanian
10883	Sleman	Mlati	Program Peningkatan Pemasaran Hasil Produksi Pertanian/Perkebunan	Peningkatan Mutu dan keamanan pangan	Terpromosikannya komoditas unggulan daerah	3 Komoditas	Rp. 770.000	Dinas Pertanian
10884	Sleman	Mlati	Program Peningkatan Pemasaran Hasil Produksi Pertanian/Perkebunan	Penanganan pasca panen dan pengolahan hasil pertanian	Terpromosikannya komoditas unggulan daerah	3 Komoditas	Rp. 3.206.000	Dinas Pertanian
10885	Sleman	Mlati	Program Peningkatan Pemasaran Hasil Produksi Pertanian/Perkebunan	Penanganan Pascapanen dan Pengolahan Hasil Hortikultura	Terpromosikannya komoditas unggulan daerah	3 Komoditas	Rp. 8.334.000	Dinas Pertanian
10886	Sleman	Mlati	Program Peningkatan Produksi Tanaman Pangan	Penanggulangan Hama Terpadu Secara Alami	Peningkatan produksi pertanian tanaman pangan	2.200.000 ton	Rp. 8.201.000	Dinas Pertanian
10887	Sleman	Mlati	Program Peningkatan Produksi Hortikultura	Budaya Pengembangan Plasma Nutfah Hortikultura	Peningkatan produksi pertanian hortikultura	216831,8 ton	Rp. 1.471.000	Dinas Pertanian
10888	Sleman	Mlati	Program Peningkatan Produksi Hasil Peternakan	Budaya Pengembangan Plasma Nutfah Ternak	Peningkatan populasi ternak	16.223.400 ekor	Rp. 5.129.000	Dinas Pertanian
10889	Sleman	Mlati	Program Peningkatan Produksi Tanaman Pangan	Peningkatan Pendapatan Petani Melalui Agribisnis Tanaman Pangan	Peningkatan produksi pertanian tanaman pangan	2.200.000 ton	Rp. 7.372.000	Dinas Pertanian
10890	Sleman	Mlati	Program Peningkatan Produksi Hortikultura	Peningkatan Pendapatan Petani Melalui Agribisnis Hortikultura	Peningkatan produksi pertanian hortikultura	216831,8 ton	Rp. 7.372.000	Dinas Pertanian
10891	Sleman	Mlati	Program Peningkatan Produksi Hasil Peternakan	Peningkatan Pendapatan Petani Melalui Agribisnis Peternakan	Peningkatan populasi ternak	16.223.400 ekor	Rp. 7.372.000	Dinas Pertanian
10892	Sleman	Mlati	Program Peningkatan Produksi Hortikultura	SLPHT Tanaman Hortikultura	Peningkatan produksi pertanian hortikultura	216831,8 ton	Rp. 2.174.000	Dinas Pertanian
10893	Sleman	Mlati	Program Peningkatan Produksi Hortikultura	Fasilitasi Sarana Pengendalian OPT dan Brigade Proteksi Hortikultura	Peningkatan produksi pertanian hortikultura	216831,8 ton	Rp. 2.957.000	Dinas Pertanian
10894	Sleman	Mlati	Program Peningkatan Produksi Tanaman Pangan	Peningkatan Pengelolaan Sumberdaya Air Wilayah Sungai dan Pengelolaan Irigasi Partisipatif (Loan WISMP)	Peningkatan produksi pertanian tanaman pangan	2.200.000 ton	Rp. 3.504.000	Dinas Pertanian
10895	Sleman	Mlati	Program pengembangan dan Pembinaan BUMD serta Lembaga Keuangan Mikro	Pembinaan BUKP	Persentase pendapatan BUMD terhadap penyertaan modal	22 `	Rp. 2.565.000	Dinas Pendapatan, Pengelolaan Keuangan dan Aset
10896	Sleman	Mlati	Program Peningkatan Dan Pengembangan Pengelolaan Keuangan Daerah	Intensifikasi dan Ekstensifikasi Sumber-sumber Pendapatan di KPPD Sleman	Persentase Peningkatan PAD	10,04 %	Rp. 82.476.000	Dinas Pendapatan, Pengelolaan Keuangan dan Aset
10897	Sleman	Mlati	Program Pembangunan Saluran Drainase/Gorong-Gorong	Perencanaan Pembangunan Saluran Drainase/Gorong-Gorong	peningkatan penanganan titik genangan	39,90 %	Rp. 58.000.000	Dinas Pekerjaan Umum, Perumahan dan Energi Sumberdaya Mineral
10898	Sleman	Mlati	Program Pengembangan Kawasan Perkotaan	Pembangunan Infrastruktur Perkotaan	rosentase Peningkatan aksesibilitas kawasan yang difokuskan pada wilayah kecamatan miskin	54%	Rp. 2.728.568.000	Dinas Pekerjaan Umum, Perumahan dan Energi Sumberdaya Mineral
10899	Sleman	Mlati	Program Peningkatan Sistem Pengawasan Internal dan Pengendalian Pelaksanaan Kebijakan KDH	Pelaksanaan Pengawasan Internal Secara Berkala	Laporan Hasil Pemeriksaan Reguler, Laporan Kormonev, SK Gubernur PKPT, Laporan Hasil	45%	Rp. 26.521.000	Inspektorat
10900	Sleman	Mlati	Program Peningkatan Sistem Pengawasan Internal dan Pengendalian Pelaksanaan Kebijakan KDH	Koordinasi Pengawasan Yang Lebih Komprehensif	Laporan Hasil Pemeriksaan Reguler, Laporan Kormonev, SK Gubernur PKPT, Laporan Hasil	45%	Rp. 874.000	Inspektorat
10901	Sleman	Mlati	Program Peningkatan Sistem Pengawasan Internal dan Pengendalian Pelaksanaan Kebijakan KDH	Evaluasi Kinerja Penyelenggaraan Pemerintah Daerah	Laporan Hasil Pemeriksaan Reguler, Laporan Kormonev, SK Gubernur PKPT, Laporan Hasil	45%	Rp. 1.239.000	Inspektorat
10902	Sleman	Mlati	Program Peningkatan Sistem Pengawasan Internal dan Pengendalian Pelaksanaan Kebijakan KDH	Gelar Pengawasan Daerah dan Pemutakhiran Data Tindak Lanjut Hasil Pengawasan	Laporan Hasil Pemeriksaan Reguler, Laporan Kormonev, SK Gubernur PKPT, Laporan Hasil	45%	Rp. 1.880.000	Inspektorat
10903	Sleman	Mlati	Program Peningkatan Sistem Pengawasan Internal dan Pengendalian Pelaksanaan Kebijakan KDH	Monitoring, Evaluasi dan Inventarisasi Temuan Pengawasan	Laporan Hasil Pemeriksaan Reguler, Laporan Kormonev, SK Gubernur PKPT, Laporan Hasil	45%	Rp. 868.000	Inspektorat
10904	Sleman	Mlati	Program Peningkatan Sistem Pengawasan Internal dan Pengendalian Pelaksanaan Kebijakan KDH	Pemeriksaan Khusus di Lingkungan Pemerintah Daerah	Laporan Hasil Pemeriksaan Reguler, Laporan Kormonev, SK Gubernur PKPT, Laporan Hasil	45%	Rp. 7.940.000	Inspektorat
10905	Sleman	Mlati	Program Peningkatan Sarana dan Prasarana Aparatur	Pengadaan Peralatan Gedung Kantor	Prosentase penyediaan dan pemeliharaan sarana dan prasarana aparatur	100%	Rp. 472.000	Inspektorat
10906	Sleman	Mlati	Program Peningkatan Sarana dan Prasarana Aparatur	Pemeliharaan Rutin/Berkala Gedung Kantor	Prosentase penyediaan dan pemeliharaan sarana dan prasarana aparatur	100%	Rp. 316.000	Inspektorat

No	Kabupaten /Kota	Kecamatan	Program	Kegiatan	Tolok Ukur	Target	Rupiah	SKPD
-1	-2	-3	-4	-5	-6	-7	-8	-9
10907	Sleman	Mlati	Program Peningkatan Sarana dan Prasarana Aparatur	Pemeliharaan Rutin/Berkala Kendaraan Dinas/Operasional	Prosentase penyediaan dan pemeliharaan sarana dan prasarana aparatur	100%	Rp. 7.316.000	Inspektorat
10908	Sleman	Mlati	Program Peningkatan Sarana dan Prasarana Aparatur	Pemeliharaan Rutin/Berkala Peralatan Gedung Kantor	Prosentase penyediaan dan pemeliharaan sarana dan prasarana aparatur	100%	Rp. 863.000	Inspektorat
10909	Sleman	Mlati	Program Peningkatan Profesionalisme Tenaga Pemeriksa Dan Aparatur Pengawasan	Pelatihan Pengembangan Tenaga Pemeriksa Dan Aparatur Pengawasan	Prosentase peningkatan profesionalisme pemeriksa	100%	Rp. 1.407.000	Inspektorat
10910	Sleman	Mlati	Program Peningkatan Kapasitas Sumber Daya Aparatur	Sosialisasi Peraturan Perundang-undangan	persentase PNS yang mengikuti diklat	100%	Rp. 2.114.000	Inspektorat
10911	Sleman	Mlati	Program Peningkatan Kapasitas Sumber Daya Aparatur	Bimbingan Teknis Implementasi Peraturan Perundang-undangan	persentase PNS yang mengikuti diklat	100%	Rp. 2.714.000	Inspektorat
10912	Sleman	Mlati	Program Peningkatan Kapasitas Lembaga Perwakilan Rakyat Daerah	Kegiatan Reses	Tercapainya peningkatan Lembaga Perwakilan Rakyat Daerah	93%	Rp. 27.901.000	Sekretariat DPRD
10913	Sleman	Mlati	Program Peningkatan Kapasitas Lembaga Perwakilan Rakyat Daerah	Kunjungan Kerja Pimpinan Dan Anggota DPRD Dalam Daerah	Tercapainya peningkatan Lembaga Perwakilan Rakyat Daerah	93%	Rp. 4.282.000	Sekretariat DPRD
10914	Sleman	Moyudan	Penganekaragaman konsumsi dan keamanan pangan	Pengembangan Diversifikasi Produk Antara	Persentase Pengawasan dan Pembinaan Keamanan Pangan	78%	Rp. 642.000	Badan Ketahanan Pangan dan Penyuluhan
10915	Sleman	Moyudan	Penganekaragaman konsumsi dan keamanan pangan	Pengembangan Nilai-nilai Kearifan Lokal dalam Pemanfaatan Lahan Pekarangan	Persentase Pengawasan dan Pembinaan Keamanan Pangan	78%	Rp. 5.642.000	Badan Ketahanan Pangan dan Penyuluhan
10916	Sleman	Moyudan	Penganekaragaman konsumsi dan keamanan pangan	Pengembangan budaya pangan lokal dan tradisional	Persentase Pengawasan dan Pembinaan Keamanan Pangan	78%	Rp. 10.642.000	Badan Ketahanan Pangan dan Penyuluhan
10917	Sleman	Moyudan	Program Pemberdayaan Penyuluh Pertanian	Penguatan budaya kelembagaan pertanian	Meningkatnya kualitas penyuluh	61%	Rp. 17.250.000	Badan Ketahanan Pangan dan Penyuluhan
10918	Sleman	Moyudan	Program Pengendalian Pencemaran dan Kerusakan Lingkungan Hidup	Pengawasan Pelaksanaan Kebijakan Bidang Lingkungan Hidup	Peningkatan Kualitas Lingkungan	3,89 %	Rp. 2.084.000	Badan Lingkungan Hidup
10919	Sleman	Moyudan	Program Pengendalian Pencemaran dan Kerusakan Lingkungan Hidup	Pembinaan Teknis Pelaksanaan A M D A L, U K L-U P L, Dan D P L	Peningkatan Kualitas Lingkungan	3,89 %	Rp. 1.667.000	Badan Lingkungan Hidup
10920	Sleman	Moyudan	Program Pengendalian Pencemaran dan Kerusakan Lingkungan Hidup	Pondok Pesantren Berwawasan Lingkungan Hidup	Peningkatan Kualitas Lingkungan	3,89 %	Rp. 1.334.000	Badan Lingkungan Hidup
10921	Sleman	Moyudan	Program Pengendalian Pencemaran dan Kerusakan Lingkungan Hidup	Pengendalian Pencemaran Air	Peningkatan Kualitas Lingkungan	3,89 %	Rp. 20.082.000	Badan Lingkungan Hidup
10922	Sleman	Moyudan	Program Pengendalian Pencemaran dan Kerusakan Lingkungan Hidup	Pengendalian B3 Dan Limbah B3	Peningkatan Kualitas Lingkungan	3,89 %	Rp. 1.000.000	Badan Lingkungan Hidup
10923	Sleman	Moyudan	Program Pengendalian Pencemaran dan Kerusakan Lingkungan Hidup	Pengembangan Kapasitas Kader lingkungan hidup	Peningkatan Kualitas Lingkungan	3,89 %	Rp. 2.770.000	Badan Lingkungan Hidup
10924	Sleman	Moyudan	Program Perlindungan dan Konservasi Sumber Daya Alam	Peningkatan Peran Serta Mayarakat Dalam Perlindungan dan Konservasi SDA	LuasLahan yang TerkonservasiTerhadapLuasan Total Lahan	10%	Rp. 3.125.000	Badan Lingkungan Hidup
10925	Sleman	Moyudan	Program Peningkatan Kualitas dan Akses Informasi Sumber Daya Alam dan Lingkungan Hidup	Penguatan Jejaring Informasi Lingkungan Pusat dan Daerah	Prosentase Peningkatan Akses Inforamasi Sumber Daya Air dan Lingkungan Hidup	20%	Rp. 642.000	Badan Lingkungan Hidup
10926	Sleman	Moyudan	Program Penguatan Kelembagaan Pengarusutamaan Gender	Pembinaan P2WKSS	Persentase pembinaan organisasi perempuan	46%	Rp. 1.026.000	Badan Pemberdayaan Perempuan dan Masyarakat
10927	Sleman	Moyudan	Program Peningkatan Kualitas Hidup dan Perlindungan Perempuan	Pelayanan Perlindungan Perempuan dan Anak Korban Kekerasan	Rasio kekerasan terhadap perempuan	0.04 .	Rp. 5.129.000	Badan Pemberdayaan Perempuan dan Masyarakat
10928	Sleman	Moyudan	Program Peningkatan Kualitas Hidup dan Perlindungan Perempuan	Gerakan Sayang Ibu	Rasio kekerasan terhadap perempuan	0.04 .	Rp. 1.090.000	Badan Pemberdayaan Perempuan dan Masyarakat
10929	Sleman	Moyudan	Program Peningkatan Kualitas Hidup dan Perlindungan Perempuan	Pengembangan Sistem Informasi Gender dan Anak	Rasio kekerasan terhadap perempuan	0.04 .	Rp. 1.058.000	Badan Pemberdayaan Perempuan dan Masyarakat
10930	Sleman	Moyudan	Program Peningkatan Kualitas Hidup dan Perlindungan Perempuan	Updating Data Terpilah Gender dan Anak	Rasio kekerasan terhadap perempuan	0.04 .	Rp. 1.481.000	Badan Pemberdayaan Perempuan dan Masyarakat
10931	Sleman	Moyudan	Program Peningkatan Kualitas Hidup dan Perlindungan Anak	Kajian Data Perlindungan Anak	Rasio kekerasan terhadap anak	0,23 .	Rp. 1.347.000	Badan Pemberdayaan Perempuan dan Masyarakat
10932	Sleman	Moyudan	Program Peningkatan Partisipasi Ekonomi Perempuan	Pameran hasil karya perempuan di bidang pembangunan	Persentase Partisipasi Perempuan di Lembaga Swasta	95,4 %	Rp. 1.090.000	Badan Pemberdayaan Perempuan dan Masyarakat
10933	Sleman	Moyudan	Program Peningkatan Partisipasi Ekonomi Perempuan	Peningkatan Kapasitas Buruh Perempuan dalam Bidang Ekonomi	Persentase Partisipasi Perempuan di Lembaga Swasta	95,4 %	Rp. 34.169.000	Badan Pemberdayaan Perempuan dan Masyarakat

No	Kabupaten /Kota	Kecamatan	Program	Kegiatan	Tolok Ukur	Target	Rupiah	SKPD
-1	-2	-3	-4	-5	-6	-7	-8	-9
10934	Sleman	Moyudan	Program peningkatan keberdayaan masyarakat perdesaan	Fasilitasi dan Koordinasi PMTAS dan Posyandu	Terselenggaranya Peningkatan Keberdayaan Masyarakat Pedesaan	38,94 %	Rp. 2.587.000	Badan Pemberdayaan Perempuan dan Masyarakat
10935	Sleman	Moyudan	Program pengembangan lembaga ekonomi pedesaan	Koordinasi Badan Kredit Desa	Terselenggaranya peningkatan ketahanan ekonomi masyarakat	33,08 %	Rp. 653.000	Badan Pemberdayaan Perempuan dan Masyarakat
10936	Sleman	Moyudan	Program Peningkatan Kapasitas Pemberdayaan Pemerintah Desa	Fasilitasi Pokja Profil Desa/Kelurahan	Persentase profil desa sesuai standar	55%	Rp. 513.000	Badan Pemberdayaan Perempuan dan Masyarakat
10937	Sleman	Moyudan	Program peningkatan keberdayaan masyarakat perdesaan	Fasilitasi dan Pembinaan Tim Penggerak PKK Daerah Istimewa Yogyakarta	Terselenggaranya Peningkatan Keberdayaan Masyarakat Pedesaan	38,94 %	Rp. 6.250.000	Badan Pemberdayaan Perempuan dan Masyarakat
10938	Sleman	Moyudan	Program peningkatan keberdayaan masyarakat perdesaan	Revitalisasi Budaya Gotong-royong	Terselenggaranya Peningkatan Keberdayaan Masyarakat Pedesaan	38,94 %	Rp. 0	Badan Pemberdayaan Perempuan dan Masyarakat
10939	Sleman	Moyudan	Program Pemberdayaan Potensi Sumber Kesejahteraan Sosial (PSKS)	Pelatihan Dan Penataran P S M	Persentase PSKS dalam usaha kesejahteraan sosial	66,40 %	Rp. 4.488.000	Dinas Sosial
10940	Sleman	Moyudan	Program Pemberdayaan Potensi Sumber Kesejahteraan Sosial (PSKS)	Bimbingan U E P Bagi Karang Taruna	Persentase PSKS dalam usaha kesejahteraan sosial	66,40 %	Rp. 10.879.000	Dinas Sosial
10941	Sleman	Moyudan	Program Pemberdayaan Potensi Sumber Kesejahteraan Sosial (PSKS)	Pelatihan dan Penataran TKSK	Persentase PSKS dalam usaha kesejahteraan sosial	66,40 %	Rp. 7.975.000	Dinas Sosial
10942	Sleman	Moyudan	Program Pelayanan dan Perlindungan Anak bermasalah sosial	Bimbingan Sosial Dan Pendampingan A B H	persentase perlindungan dan rehabilitasi sosial anak yang mengalami permasalahan sosial	7,55 %	Rp. 5.055.000	Dinas Sosial
10943	Sleman	Moyudan	Program Pendidikan Anak Usia Dini	Pengembangan Data dan Informasi Pendidikan Anak Usia Dini	APK PAUD	82%	Rp. 3.221.000	Dinas Pendidikan, Pemuda dan Olah Raga
10944	Sleman	Moyudan	Program Wajib Belajar Pendidikan Dasar Sembilan Tahun	Penyediaan Bantuan Operasional Sekolah (BOS)/Bantuan Operasional Sekolah Daerah (BOSDA) Jenjang Dikdas	Persentase layanan pendidikan wajib belajar pendidikan dasar sembilan tahun	82.55%	Rp. 3.965.640.000	Dinas Pendidikan, Pemuda dan Olah Raga
10945	Sleman	Moyudan	Program Wajib Belajar Pendidikan Dasar Sembilan Tahun	Penyelenggaraaan Program Paket B Setara SMP	Persentase layanan pendidikan wajib belajar pendidikan dasar sembilan tahun	82.55%	Rp. 3.482.000	Dinas Pendidikan, Pemuda dan Olah Raga
10946	Sleman	Moyudan	Program Pendidikan Menengah	Penyediaan Beasiswa Bagi Keluarga Tidak Mampu	Persentase layanan pendidikan menengah	81,35 %	Rp. 124.160.000	Dinas Pendidikan, Pemuda dan Olah Raga
10947	Sleman	Moyudan	Program Wajib Belajar Pendidikan Dasar Sembilan Tahun	Penyelenggaraan Ujian SD/MI	Persentase layanan pendidikan wajib belajar pendidikan dasar sembilan tahun	82.55%	Rp. 17.535.000	Dinas Pendidikan, Pemuda dan Olah Raga
10948	Sleman	Moyudan	Program Wajib Belajar Pendidikan Dasar Sembilan Tahun	Penyediaan Beasiswa Prestasi	Persentase layanan pendidikan wajib belajar pendidikan dasar sembilan tahun	82.55%	Rp. 12.821.000	Dinas Pendidikan, Pemuda dan Olah Raga
10949	Sleman	Moyudan	Program Wajib Belajar Pendidikan Dasar Sembilan Tahun	Kartu Cerdas Jenjang Dikdas	Persentase layanan pendidikan wajib belajar pendidikan dasar sembilan tahun	82.55%	Rp. 41.581.000	Dinas Pendidikan, Pemuda dan Olah Raga
10950	Sleman	Moyudan	Program Pendidikan Tinggi	Pemberian Bantuan Biaya Pendidikan Mahasiswa/Bea Mahasiswa	Persentase layanan pendidikan tinggi	274.000 Orang	Rp. 28.538.000	Dinas Pendidikan, Pemuda dan Olah Raga
10951	Sleman	Moyudan	Program manajemen Pelayanan pendidikan	Pendataan Pendidikan Pengembangan Aplikasi Pendataan dan E-Administrasi	Persentase kelancaran dan keberhasilan manajemen layanan pendidikan	74,47 %	Rp. 5.129.000	Dinas Pendidikan, Pemuda dan Olah Raga
10952	Sleman	Moyudan	Program manajemen Pelayanan pendidikan	Penyelenggaraan Ujian	Persentase kelancaran dan keberhasilan manajemen layanan pendidikan	74,47 %	Rp. 50.262.000	Dinas Pendidikan, Pemuda dan Olah Raga
10953	Sleman	Moyudan	Program manajemen Pelayanan pendidikan	Pengembangan Minat Jurnalistik Siswa	Persentase kelancaran dan keberhasilan manajemen layanan pendidikan	74,47 %	Rp. 7.693.000	Dinas Pendidikan, Pemuda dan Olah Raga
10954	Sleman	Moyudan	Program Pendidikan Karakter Berbasis Budaya	Penguatan pembelajaran Sastra Jawa	Persentase satuan pendidikan yang menerapkan model pendidikan berbasis budaya	5%	Rp. 25.642.000	Dinas Pendidikan, Pemuda dan Olah Raga
10955	Sleman	Moyudan	Program akselerasi pengembangan pendidikan terkemuka	Layanan Mobile "learning Service"	Presentase Satuan Pendidikan yang menerapkan pembelajaran berbasis TIK	45%	Rp. 10.013.000	Dinas Pendidikan, Pemuda dan Olah Raga
10956	Sleman	Moyudan	Program Pendidikan Menengah	Penyediaan BOS/BOSDA SM	Persentase layanan pendidikan menengah	81,35 %	Rp. 0	Dinas Pendidikan, Pemuda dan Olah Raga
10957	Sleman	Moyudan	Program Pendidikan Karakter Berbasis Budaya	Penyusunan Buku Seri Pengenalan Budaya DIY	Persentase satuan pendidikan yang menerapkan model pendidikan berbasis budaya	5%	Rp. 12.821.000	Dinas Pendidikan, Pemuda dan Olah Raga
10958	Sleman	Moyudan	Program manajemen Pelayanan pendidikan	Pemetaan Sekolah Rawan Bencana	Persentase kelancaran dan keberhasilan manajemen layanan pendidikan	74,47 %	Rp. 1.924.000	Dinas Pendidikan, Pemuda dan Olah Raga
10959	Sleman	Moyudan	Program Peningkatan Prestasi Olah Raga	Pembibitan dan Pembinaan Olahragawan Berbakat	Cakupan Peningkatan Prestasi Cabang Olahraga	23 medali	Rp. 17.949.000	Dinas Pendidikan, Pemuda dan Olah Raga
10960	Sleman	Moyudan	Program Pengembangan Transportasi Berbasis Keistimewaan	Pemasangan Penyesuaian Toponimi Jalan	Prosentase Dukungan Sarpras Transportasi pada kawasan budaya	23%	Rp. 6.411.000	Dinas Perhubungan, Komunikasi dan Informatika

No	Kabupaten /Kota	Kecamatan	Program	Kegiatan	Tolok Ukur	Target	Rupiah	SKPD
-1	-2	-3	-4	-5	-6	-7	-8	-9
10961	Sleman	Moyudan	Program Rehabilitasi Hutan dan Lahan	Pembinaan Pengelolaan DAS Berkelanjutan dan berbasis Budaya	Terwujudnya Rehabilitasi Hutan dan Lahan	27.000 Ha	Rp. 29.528.000	Dinas Kehutanan dan Perkebunan
10962	Sleman	Moyudan	Program Peningkatan Kualitas SDM dan Kelembagaan Perikanan dan Kelautan	Pengembangan Budaya Bahari untuk Peningkatan Kesejahteraan Masyarakat	Peningkatan sistem penyuluhan kelautan dan perikanan	115,42 sektor	Rp. 13.630.000	Dinas Kelautan dan Perikanan
10963	Sleman	Moyudan	Program Peningkatan Kualitas SDM dan Kelembagaan Perikanan dan Kelautan	Fasilitasi Forum Mina Budaya	Peningkatan sistem penyuluhan kelautan dan perikanan	115,42 sektor	Rp. 6.244.000	Dinas Kelautan dan Perikanan
10964	Sleman	Moyudan	Program Peningkatan Kualitas SDM dan Kelembagaan Perikanan dan Kelautan	Budaya Bahari, Konservasi dan Rehabilitasi dengan Kearifan Lokal	Peningkatan sistem penyuluhan kelautan dan perikanan	115,42 sektor	Rp. 1.904.000	Dinas Kelautan dan Perikanan
10965	Sleman	Moyudan	Program Pengembangan Wilayah Transmigrasi	Seleksi Calon Transmigran Tingkat Provinsi	Pengembangan Wilayah Transmigrasi	150 KK	Rp. 1.711.000	Dinas Tenaga Kerja dan Transmigrasi
10966	Sleman	Moyudan	Program Pengembangan Wilayah Transmigrasi	Pemeriksaan Kesehatan Calon Transmigran	Pengembangan Wilayah Transmigrasi	150 KK	Rp. 777.000	Dinas Tenaga Kerja dan Transmigrasi
10967	Sleman	Moyudan	Program Pengembangan Wilayah Transmigrasi	Pelatihan Transmigrasi Regional	Pengembangan Wilayah Transmigrasi	150 KK	Rp. 4.169.000	Dinas Tenaga Kerja dan Transmigrasi
10968	Sleman	Moyudan	Program Peningkatan Kesempatan Kerja	Pemberdayaan Masyarakat Setengah Penganggur melalui Fasilitasi Kelompok Kerja Produktif Buruh Informal	Peningkatan Kesempatan Kerja	46%	Rp. 1.741.000	Dinas Tenaga Kerja dan Transmigrasi
10969	Sleman	Moyudan	Program Peningkatan Kesempatan Kerja	Pemberdayaan Tenaga Kerja Akibat PHK	Peningkatan Kesempatan Kerja	46%	Rp. 3.975.000	Dinas Tenaga Kerja dan Transmigrasi
10970	Sleman	Moyudan	Program Peningkatan Kesempatan Kerja	Pembentukan Wira Usaha Baru Melalui Pendayagunaan Tenaga Kerja Pemuda Mandiri Profesional	Peningkatan Kesempatan Kerja	46%	Rp. 4.541.000	Dinas Tenaga Kerja dan Transmigrasi
10971	Sleman	Moyudan	Program Peningkatan Kesempatan Kerja	Pembentukan Wira Usaha Baru Melalui Pendayagunaan Tenaga Kerja Mandiri Terdidik	Peningkatan Kesempatan Kerja	46%	Rp. 9.872.000	Dinas Tenaga Kerja dan Transmigrasi
10972	Sleman	Moyudan	Program Peningkatan Kesempatan Kerja	Pembentukan kelompok usaha melalui perluasan kerja sistem padat karya (PKSPK) dan pendampingan	Peningkatan Kesempatan Kerja	46%	Rp. 21.635.000	Dinas Tenaga Kerja dan Transmigrasi
10973	Sleman	Moyudan	Program Peningkatan Kesempatan Kerja	Pengurangan pengangguran melalui padat karya infrastuktur	Peningkatan Kesempatan Kerja	46%	Rp. 38.196.000	Dinas Tenaga Kerja dan Transmigrasi
10974	Sleman	Moyudan	Program Peningkatan Kesempatan Kerja	Pengurangan pengangguran melalui penerapan teknologi tepat guna (TTG)	Peningkatan Kesempatan Kerja	46%	Rp. 5.949.000	Dinas Tenaga Kerja dan Transmigrasi
10975	Sleman	Moyudan	Program Peningkatan Kesempatan Kerja	Pembinaan dan Penempatan Tenaga Kerja AKAD	Peningkatan Kesempatan Kerja	46%	Rp. 5.436.000	Dinas Tenaga Kerja dan Transmigrasi
10976	Sleman	Moyudan	Program Peningkatan Kesempatan Kerja	Pembinaan angkatan kerja khusus	Peningkatan Kesempatan Kerja	46%	Rp. 4.966.000	Dinas Tenaga Kerja dan Transmigrasi
10977	Sleman	Moyudan	Program Peningkatan Kesempatan Kerja	Penyebaran informasi pasar kerja	Peningkatan Kesempatan Kerja	46%	Rp. 259.000	Dinas Tenaga Kerja dan Transmigrasi
10978	Sleman	Moyudan	Program Pelayanan Pengawasan Lembaga Ketenagakerjaan	Perlindungan Tenaga Kerja Wanita	Persentase perusahaan yang melaksanakan K3 sesuai dengan standar/ peratura	22%	Rp. 1.047.000	Dinas Tenaga Kerja dan Transmigrasi
10979	Sleman	Moyudan	Program Pelayanan Pengawasan Lembaga Ketenagakerjaan	Penilaian Nihil Kecelakaan Kerja	Persentase perusahaan yang melaksanakan K3 sesuai dengan standar/ peratura	22%	Rp. 379.000	Dinas Tenaga Kerja dan Transmigrasi
10980	Sleman	Moyudan	Program Pelayanan Pengawasan Lembaga Ketenagakerjaan	Peningkatan pengawasan norma kerja dan K3	Persentase perusahaan yang melaksanakan K3 sesuai dengan standar/ peratura	22%	Rp. 970.000	Dinas Tenaga Kerja dan Transmigrasi
10981	Sleman	Moyudan	Program Pelayanan Pengawasan Lembaga Ketenagakerjaan	Pemeriksaan Alat-Alat Keselamatan dan Kesehatan Kerja (K3)	Persentase perusahaan yang melaksanakan K3 sesuai dengan standar/ peratura	22%	Rp. 2.233.000	Dinas Tenaga Kerja dan Transmigrasi
10982	Sleman	Moyudan	Program Peningkatan Kualitas dan Produktivitas Tenaga Kerja	Sertifikasi Uji Kompetensi Tenaga Kerja	Peningkatan Kualitas dan Produktivitas Tenaga Kerja	40%	Rp. 1.469.000	Dinas Tenaga Kerja dan Transmigrasi
10983	Sleman	Moyudan	Program Peningkatan mutu pelayanan lembaga ketenagakerjaan	Pembinaan Asosiasi Profesi Bidang Pelatihan Kerja	Persentase Besaran tenaga kerja yang mendapatkan pelatihan berbasis kompetensi	46%	Rp. 215.000	Dinas Tenaga Kerja dan Transmigrasi
10984	Sleman	Moyudan	Program Peningkatan Kualitas dan Produktivitas Tenaga Kerja	Pelatihan Ketrampilan Institusional Bagi Pencaker	Peningkatan Kualitas dan Produktivitas Tenaga Kerja	40%	Rp. 15.472.000	Dinas Tenaga Kerja dan Transmigrasi
10985	Sleman	Moyudan	Program Peningkatan Kualitas dan Produktivitas Tenaga Kerja	Pelatihan Ketrampilan Keliling Mobil Training Unit	Peningkatan Kualitas dan Produktivitas Tenaga Kerja	40%	Rp. 37.019.000	Dinas Tenaga Kerja dan Transmigrasi
10986	Sleman	Moyudan	Program Peningkatan Kualitas dan Produktivitas Tenaga Kerja	Pelatihan Ketrampilan Swadana	Peningkatan Kualitas dan Produktivitas Tenaga Kerja	40%	Rp. 4.267.000	Dinas Tenaga Kerja dan Transmigrasi
10987	Sleman	Moyudan	Program Peningkatan Kualitas dan Produktivitas Tenaga Kerja	Pelatihan Ketrampilan Teknologi tepat guna untuk usaha mandiri	Peningkatan Kualitas dan Produktivitas Tenaga Kerja	40%	Rp. 5.254.000	Dinas Tenaga Kerja dan Transmigrasi

No	Kabupaten /Kota	Kecamatan	Program	Kegiatan	Tolok Ukur	Target	Rupiah	SKPD
-1	-2	-3	-4	-5	-6	-7	-8	-9
10988	Sleman	Moyudan	Program Peningkatan Kualitas dan Produktivitas Tenaga Kerja	Sertifikasi Uji Kompetensi Pencari Kerja	Peningkatan Kualitas dan Produktivitas Tenaga Kerja	40%	Rp. 1.035.000	Dinas Tenaga Kerja dan Transmigrasi
10989	Sleman	Moyudan	Program Pelayanan Penyelesaian Perselisihan Hubungan Industrial	Identifikasi Penangguhan Upah Minimum di DIY	Persentase Besaran kasus yang diselesaikan dengan Perjanjian Bersama (PB)	46%	Rp. 449.000	Dinas Tenaga Kerja dan Transmigrasi
10990	Sleman	Moyudan	Program Peningkatan Kesempatan Kerja	Pengembangan Produktivitas melalui pelatihan peningkatan produktivitas bagi pencari kerja/mantan	Peningkatan Kesempatan Kerja	46%	Rp. 5.121.000	Dinas Tenaga Kerja dan Transmigrasi
10991	Sleman	Moyudan	Program Pelayanan Penyelesaian Perselisihan Hubungan Industrial	Koordinasi Dewan Pengupahan DIY	Persentase Besaran kasus yang diselesaikan dengan Perjanjian Bersama (PB)	46%	Rp. 2.640.000	Dinas Tenaga Kerja dan Transmigrasi
10992	Sleman	Moyudan	Program Peningkatan Kualitas dan Produktivitas Tenaga Kerja	Pengembangan Produktivitas bagi Tenaga Kerja Perusahaan	Peningkatan Kualitas dan Produktivitas Tenaga Kerja	40%	Rp. 2.051.000	Dinas Tenaga Kerja dan Transmigrasi
10993	Sleman	Moyudan	Program Peningkatan Kualitas dan Produktivitas Tenaga Kerja	Pembinaan Peserta Pasca Pemagangan di Jepang	Peningkatan Kualitas dan Produktivitas Tenaga Kerja	40%	Rp. 1.394.000	Dinas Tenaga Kerja dan Transmigrasi
10994	Sleman	Moyudan	Program Peningkatan Kualitas dan Produktivitas Tenaga Kerja	Pembinaan peserta pemagangan ke perusahaan	Peningkatan Kualitas dan Produktivitas Tenaga Kerja	40%	Rp. 10.089.000	Dinas Tenaga Kerja dan Transmigrasi
10995	Sleman	Moyudan	Program Peningkatan Kualitas dan Produktivitas Tenaga Kerja	Rekrutmen dan Seleksi Calon Peserta Pemagangan ke Jepang	Peningkatan Kualitas dan Produktivitas Tenaga Kerja	40%	Rp. 10.257.000	Dinas Tenaga Kerja dan Transmigrasi
10996	Sleman	Moyudan	Program Peningkatan Kualitas dan Produktivitas Tenaga Kerja	Sosialisasi Program Pemagangan ke Jepang	Peningkatan Kualitas dan Produktivitas Tenaga Kerja	40%	Rp. 137.000	Dinas Tenaga Kerja dan Transmigrasi
10997	Sleman	Moyudan	Program Peningkatan Kualitas dan Produktivitas Tenaga Kerja	Pembinaan Peserta Pasca Pemagangan ke Perusahaan	Peningkatan Kualitas dan Produktivitas Tenaga Kerja	40%	Rp. 2.620.000	Dinas Tenaga Kerja dan Transmigrasi
10998	Sleman	Moyudan	Program Pelayanan Penyelesaian Perselisihan Hubungan Industrial	Pemantauan perusahaan rawan perselisihan Hubungan Industrial	Persentase Besaran kasus yang diselesaikan dengan Perjanjian Bersama (PB)	46%	Rp. 398.000	Dinas Tenaga Kerja dan Transmigrasi
10999	Sleman	Moyudan	Program Pelayanan Penyelesaian Perselisihan Hubungan Industrial	Peningkatan pemahaman penyelesaian kasus hubungan industrial bagi mediator	Persentase Besaran kasus yang diselesaikan dengan Perjanjian Bersama (PB)	46%	Rp. 309.000	Dinas Tenaga Kerja dan Transmigrasi
11000	Sleman	Moyudan	Program Pelayanan Penyelesaian Perselisihan Hubungan Industrial	Penyelesaian Kasus Perselisihan Hubungan Industrial (PHI) Tingkat Provinsi	Persentase Besaran kasus yang diselesaikan dengan Perjanjian Bersama (PB)	46%	Rp. 318.000	Dinas Tenaga Kerja dan Transmigrasi
11001	Sleman	Moyudan	Program Pelayanan Pengawasan Lembaga Ketenagakerjaan	Pengujian Lingkungan Kerja	Persentase perusahaan yang melaksanakan K3 sesuai dengan standar/ peratura	22%	Rp. 3.526.000	Dinas Tenaga Kerja dan Transmigrasi
11002	Sleman	Moyudan	Program Pelayanan Pengawasan Lembaga Ketenagakerjaan	Perlindungan tenaga kerja diluar hubungan kerja	Persentase perusahaan yang melaksanakan K3 sesuai dengan standar/ peratura	22%	Rp. 530.000	Dinas Tenaga Kerja dan Transmigrasi
11003	Sleman	Moyudan	Program Peningkatan mutu pelayanan lembaga ketenagakerjaan	Penyuluhan Pembinaan dan Perlindungan CTKI/TKI	Persentase Besaran tenaga kerja yang mendapatkan pelatihan berbasis kompetensi	46%	Rp. 315.000	Dinas Tenaga Kerja dan Transmigrasi
11004	Sleman	Moyudan	Program Peningkatan Kualitas dan Produktivitas Tenaga Kerja	Sertifikasi Asesor Kompetensi	Peningkatan Kualitas dan Produktivitas Tenaga Kerja	40%	Rp. 480.000	Dinas Tenaga Kerja dan Transmigrasi
11005	Sleman	Moyudan	Program Peningkatan Kualitas dan Produktivitas Tenaga Kerja	Sertifikasi Uji Kompetensi Instruktur	Peningkatan Kualitas dan Produktivitas Tenaga Kerja	40%	Rp. 454.000	Dinas Tenaga Kerja dan Transmigrasi
11006	Sleman	Moyudan	Program Peningkatan Kualitas dan Produktivitas Tenaga Kerja	Bimtek Asesor Kompetensi (WPA)	Peningkatan Kualitas dan Produktivitas Tenaga Kerja	40%	Rp. 798.000	Dinas Tenaga Kerja dan Transmigrasi
11007	Sleman	Moyudan	Program Peningkatan Kualitas dan Produktivitas Tenaga Kerja	Penyusunan Data Base Sertifikasi Kompetensi	Peningkatan Kualitas dan Produktivitas Tenaga Kerja	40%	Rp. 274.000	Dinas Tenaga Kerja dan Transmigrasi
11008	Sleman	Moyudan	Program Peningkatan Kualitas dan Produktivitas Tenaga Kerja	Pelatihan Hiperkes dan Keselamatan Kerja Bagi Dokter Perusahaan	Peningkatan Kualitas dan Produktivitas Tenaga Kerja	40%	Rp. 4.771.000	Dinas Tenaga Kerja dan Transmigrasi
11009	Sleman	Moyudan	Program Peningkatan Kualitas dan Produktivitas Tenaga Kerja	Pelatihan Hiperkes dan Keselamatan Kerja Bagi Guru SMK, SLTA berlaboratorium dan LPK	Peningkatan Kualitas dan Produktivitas Tenaga Kerja	40%	Rp. 527.000	Dinas Tenaga Kerja dan Transmigrasi
11010	Sleman	Moyudan	Program Peningkatan Kualitas dan Produktivitas Tenaga Kerja	Pelatihan Hiperkes dan Keselamatan Kerja Bagi Teknisi Perusahaan	Peningkatan Kualitas dan Produktivitas Tenaga Kerja	40%	Rp. 635.000	Dinas Tenaga Kerja dan Transmigrasi
11011	Sleman	Moyudan	Program Peningkatan Kualitas dan Produktivitas Tenaga Kerja	Pelatihan Hiperkes dan Keselamatan Kerja Bagi Pencaker	Peningkatan Kualitas dan Produktivitas Tenaga Kerja	40%	Rp. 689.000	Dinas Tenaga Kerja dan Transmigrasi
11012	Sleman	Moyudan	Program Peningkatan Kualitas dan Produktivitas Tenaga Kerja	Pelatihan Hiperkes dan Keselamatan Kerja Bagi Paramedis	Peningkatan Kualitas dan Produktivitas Tenaga Kerja	40%	Rp. 527.000	Dinas Tenaga Kerja dan Transmigrasi
11013	Sleman	Moyudan	Program Peningkatan Kesempatan Kerja	Pembinaan pengantar kerja dan petugas antar kerja	Peningkatan Kesempatan Kerja	46%	Rp. 182.000	Dinas Tenaga Kerja dan Transmigrasi
11014	Sleman	Moyudan	Program Pengembangan Pemasaran Pariwisata	Peningkatan Pemanfaatan Teknologi Informasi Dalam Pemasaran Pariwisata	Tercapaianya pengembangan pemasaran pariwisata yang efektif dan efisien	14.595.763 Orang	Rp. 962.000	Dinas Pariwisata

No	Kabupaten /Kota	Kecamatan	Program	Kegiatan	Tolok Ukur	Target	Rupiah	SKPD
-1	-2	-3	-4	-5	-6	-7	-8	-9
11015	Sleman	Moyudan	Program Peningkatan Pemasaran Hasil Produksi Pertanian/Perkebunan	Penyebarluasan Informasi Perbenihan	Terpromosikannya komoditas unggulan daerah	3 Komoditas	Rp. 642.000	Dinas Pertanian
11016	Sleman	Moyudan	Program Peningkatan Produksi Tanaman Pangan	Pelayanan Sertifikasi Padi dan Palawija	Peningkatan produksi pertanian tanaman pangan	2.200.000 ton	Rp. 834.000	Dinas Pertanian
11017	Sleman	Moyudan	Program Peningkatan Produksi Tanaman Pangan	Penyediaan Benih dan Pengembangan jabal Kedelai	Peningkatan produksi pertanian tanaman pangan	2.200.000 ton	Rp. 1.875.000	Dinas Pertanian
11018	Sleman	Moyudan	Program Peningkatan Produksi Tanaman Pangan	Peningkatan Pendapatan Petani Melalui Pengolahan Hasil Tanaman Pangan	Peningkatan produksi pertanian tanaman pangan	2.200.000 ton	Rp. 16.796.000	Dinas Pertanian
11019	Sleman	Moyudan	Program Peningkatan Produksi Tanaman Pangan	Fasilitasi Sarana Teknologi Budidaya Jagung Hibrida	Peningkatan produksi pertanian tanaman pangan	2.200.000 ton	Rp. 3.516.000	Dinas Pertanian
11020	Sleman	Moyudan	Program Peningkatan Produksi Tanaman Pangan	Pengembangan dan Pembinaan Budidaya Garut	Peningkatan produksi pertanian tanaman pangan	2.200.000 ton	Rp. 2.032.000	Dinas Pertanian
11021	Sleman	Moyudan	Program Peningkatan Produksi Tanaman Pangan	Pengembangan Tanaman Ubi Jalar	Peningkatan produksi pertanian tanaman pangan	2.200.000 ton	Rp. 2.942.000	Dinas Pertanian
11022	Sleman	Moyudan	Program Peningkatan Produksi Tanaman Pangan	Penanganan Lahan Pertanian Berkelanjutan	Peningkatan produksi pertanian tanaman pangan	2.200.000 ton	Rp. 10.938.000	Dinas Pertanian
11023	Sleman	Moyudan	Program Peningkatan Produksi Tanaman Pangan	Bimbingan dan Fasilitasi Sarana Pengendalian OPT dan Brigade Proteksi	Peningkatan produksi pertanian tanaman pangan	2.200.000 ton	Rp. 2.711.000	Dinas Pertanian
11024	Sleman	Moyudan	Program Peningkatan Produksi Tanaman Pangan	Pemberdayaan Petani Pemandu SLPHT	Peningkatan produksi pertanian tanaman pangan	2.200.000 ton	Rp. 1.954.000	Dinas Pertanian
11025	Sleman	Moyudan	Program Peningkatan Produksi Tanaman Pangan	SLPHT Tanaman Pangan & Hortikultura	Peningkatan produksi pertanian tanaman pangan	2.200.000 ton	Rp. 2.344.000	Dinas Pertanian
11026	Sleman	Moyudan	Program Peningkatan Produksi Hasil Peternakan	Penumbuhan HMT di lahan marginal	Peningkatan populasi ternak	16.223.400 ekor	Rp. 1.539.000	Dinas Pertanian
11027	Sleman	Moyudan	Program Peningkatan Produksi Hasil Peternakan	Pengembangan Ternak Sapi Potong	Peningkatan populasi ternak	16.223.400 ekor	Rp. 12.180.000	Dinas Pertanian
11028	Sleman	Moyudan	Program Peningkatan Produksi Hasil Peternakan	Penanggulangan Penyakit Hewan Menular Strategis	Peningkatan populasi ternak	16.223.400 ekor	Rp. 962.000	Dinas Pertanian
11029	Sleman	Moyudan	Program Peningkatan Produksi Hasil Peternakan	Pemeliharaan Kesehatan dan Pencegahan Penyakit Menular Strategis (Pengujian Laboratoris)	Peningkatan populasi ternak	16.223.400 ekor	Rp. 3.206.000	Dinas Pertanian
11030	Sleman	Moyudan	Program Peningkatan Produksi Hasil Peternakan	Pengembangan Pembibitan Ternak	Peningkatan populasi ternak	16.223.400 ekor	Rp. 19.872.000	Dinas Pertanian
11031	Sleman	Moyudan	Program Peningkatan Produksi Hasil Peternakan	Kaji Terap Teknologi Peternakan	Peningkatan populasi ternak	16.223.400 ekor	Rp. 2.565.000	Dinas Pertanian
11032	Sleman	Moyudan	Program Peningkatan Produksi Hasil Peternakan	Pengawasan Lalu Lintas Ternak	Peningkatan populasi ternak	16.223.400 ekor	Rp. 2.565.000	Dinas Pertanian
11033	Sleman	Moyudan	Program Peningkatan Pemasaran Hasil Produksi Pertanian/Perkebunan	Peningkatan Keamanan Pangan Asal Hewan	Terpromosikannya komoditas unggulan daerah	3 Komoditas	Rp. 3.206.000	Dinas Pertanian
11034	Sleman	Moyudan	Program Peningkatan Kualitas SDM dan Kelembagaan Petani	Peningkatan Kemampuan Lembaga Petani	Pelatihan bagi petani dan petugas	1,7 %	Rp. 1.154.000	Dinas Pertanian
11035	Sleman	Moyudan	Program Peningkatan Pemasaran Hasil Produksi Pertanian/Perkebunan	Peningkatan Mutu dan keamanan pangan	Terpromosikannya komoditas unggulan daerah	3 Komoditas	Rp. 770.000	Dinas Pertanian
11036	Sleman	Moyudan	Program Peningkatan Pemasaran Hasil Produksi Pertanian/Perkebunan	Penanganan pasca panen dan pengolahan hasil pertanian	Terpromosikannya komoditas unggulan daerah	3 Komoditas	Rp. 3.206.000	Dinas Pertanian
11037	Sleman	Moyudan	Program Peningkatan Pemasaran Hasil Produksi Pertanian/Perkebunan	Penanganan Pascapanen dan Pengolahan Hasil Hortikultura	Terpromosikannya komoditas unggulan daerah	3 Komoditas	Rp. 8.334.000	Dinas Pertanian
11038	Sleman	Moyudan	Program Peningkatan Produksi Tanaman Pangan	Penanggulangan Hama Terpadu Secara Alami	Peningkatan produksi pertanian tanaman pangan	2.200.000 ton	Rp. 8.201.000	Dinas Pertanian
11039	Sleman	Moyudan	Program Peningkatan Produksi Hortikultura	Budaya Pengembangan Plasma Nutfah Hortikultura	Peningkatan produksi pertanian hortikultura	216831,8 ton	Rp. 1.471.000	Dinas Pertanian
11040	Sleman	Moyudan	Program Peningkatan Produksi Hasil Peternakan	Budaya Pengembangan Plasma Nutfah Ternak	Peningkatan populasi ternak	16.223.400 ekor	Rp. 5.129.000	Dinas Pertanian
11041	Sleman	Moyudan	Program Peningkatan Produksi Tanaman Pangan	Peningkatan Pendapatan Petani Melalui Agribisnis Tanaman Pangan	Peningkatan produksi pertanian tanaman pangan	2.200.000 ton	Rp. 7.372.000	Dinas Pertanian

No	Kabupaten /Kota	Kecamatan	Program	Kegiatan	Tolok Ukur	Target	Rupiah	SKPD
-1	-2	-3	-4	-5	-6	-7	-8	-9
11042	Sleman	Moyudan	Program Peningkatan Produksi Hortikultura	Peningkatan Pendapatan Petani Melalui Agribisnis Hortikultura	Peningkatan produksi pertanian hortikultura	216831,8 ton	Rp. 7.372.000	Dinas Pertanian
11043	Sleman	Moyudan	Program Peningkatan Produksi Hasil Peternakan	Peningkatan Pendapatan Petani Melalui Agribisnis Peternakan	Peningkatan populasi ternak	16.223.400 ekor	Rp. 7.372.000	Dinas Pertanian
11044	Sleman	Moyudan	Program Peningkatan Produksi Hortikultura	SLPHT Tanaman Hortikultura	Peningkatan produksi pertanian hortikultura	216831,8 ton	Rp. 2.174.000	Dinas Pertanian
11045	Sleman	Moyudan	Program Peningkatan Produksi Hortikultura	Fasilitasi Sarana Pengendalian OPT dan Brigade Proteksi Hortikultura	Peningkatan produksi pertanian hortikultura	216831,8 ton	Rp. 2.957.000	Dinas Pertanian
11046	Sleman	Moyudan	Program Peningkatan Produksi Tanaman Pangan	Peningkatan Pengelolaan Sumberdaya Air Wilayah Sungai dan Pengelolaan Irigasi Partisipatif (Loan WISMP)	Peningkatan produksi pertanian tanaman pangan	2.200.000 ton	Rp. 3.504.000	Dinas Pertanian
11047	Sleman	Moyudan	Program pengembangan dan Pembinaan BUMD serta Lembaga Keuangan Mikro	Pembinaan BUKP	Persentase pendapatan BUMD terhadap penyertaan modal	22 `	Rp. 2.565.000	Dinas Pendapatan, Pengelolaan Keuangan dan Aset
11048	Sleman	Moyudan	Program Peningkatan Dan Pengembangan Pengelolaan Keuangan Daerah	Intensifikasi dan Ekstensifikasi Sumber-sumber Pendapatan di KPPD Sleman	Persentase Peningkatan PAD	10,04 %	Rp. 82.476.000	Dinas Pendapatan, Pengelolaan Keuangan dan Aset
11049	Sleman	Moyudan	Program Peningkatan Sistem Pengawasan Internal dan Pengendalian Pelaksanaan Kebijakan KDH	Pelaksanaan Pengawasan Internal Secara Berkala	Laporan Hasil Pemeriksaan Reguler, Laporan Kormonev, SK Gubernur PKPT, Laporan Hasil	45%	Rp. 26.521.000	Inspektorat
11050	Sleman	Moyudan	Program Peningkatan Sistem Pengawasan Internal dan Pengendalian Pelaksanaan Kebijakan KDH	Koordinasi Pengawasan Yang Lebih Komprehensif	Laporan Hasil Pemeriksaan Reguler, Laporan Kormonev, SK Gubernur PKPT, Laporan Hasil	45%	Rp. 874.000	Inspektorat
11051	Sleman	Moyudan	Program Peningkatan Sistem Pengawasan Internal dan Pengendalian Pelaksanaan Kebijakan KDH	Evaluasi Kinerja Penyelenggaraan Pemerintah Daerah	Laporan Hasil Pemeriksaan Reguler, Laporan Kormonev, SK Gubernur PKPT, Laporan Hasil	45%	Rp. 1.239.000	Inspektorat
11052	Sleman	Moyudan	Program Peningkatan Sistem Pengawasan Internal dan Pengendalian Pelaksanaan Kebijakan KDH	Gelar Pengawasan Daerah dan Pemutakhiran Data Tindak Lanjut Hasil Pengawasan	Laporan Hasil Pemeriksaan Reguler, Laporan Kormonev, SK Gubernur PKPT, Laporan Hasil	45%	Rp. 1.880.000	Inspektorat
11053	Sleman	Moyudan	Program Peningkatan Sistem Pengawasan Internal dan Pengendalian Pelaksanaan Kebijakan KDH	Monitoring, Evaluasi dan Inventarisasi Temuan Pengawasan	Laporan Hasil Pemeriksaan Reguler, Laporan Kormonev, SK Gubernur PKPT, Laporan Hasil	45%	Rp. 868.000	Inspektorat
11054	Sleman	Moyudan	Program Peningkatan Sistem Pengawasan Internal dan Pengendalian Pelaksanaan Kebijakan KDH	Pemeriksaan Khusus di Lingkungan Pemerintah Daerah	Laporan Hasil Pemeriksaan Reguler, Laporan Kormonev, SK Gubernur PKPT, Laporan Hasil	45%	Rp. 7.940.000	Inspektorat
11055	Sleman	Moyudan	Program Peningkatan Sarana dan Prasarana Aparatur	Pengadaan Peralatan Gedung Kantor	Prosentase penyediaan dan pemeliharaan sarana dan prasarana aparatur	100%	Rp. 472.000	Inspektorat
11056	Sleman	Moyudan	Program Peningkatan Sarana dan Prasarana Aparatur	Pemeliharaan Rutin/Berkala Gedung Kantor	Prosentase penyediaan dan pemeliharaan sarana dan prasarana aparatur	100%	Rp. 316.000	Inspektorat
11057	Sleman	Moyudan	Program Peningkatan Sarana dan Prasarana Aparatur	Pemeliharaan Rutin/Berkala Kendaraan Dinas/Operasional	Prosentase penyediaan dan pemeliharaan sarana dan prasarana aparatur	100%	Rp. 7.316.000	Inspektorat
11058	Sleman	Moyudan	Program Peningkatan Sarana dan Prasarana Aparatur	Pemeliharaan Rutin/Berkala Peralatan Gedung Kantor	Prosentase penyediaan dan pemeliharaan sarana dan prasarana aparatur	100%	Rp. 863.000	Inspektorat
11059	Sleman	Moyudan	Program Peningkatan Profesionalisme Tenaga Pemeriksa Dan Aparatur Pengawasan	Pelatihan Pengembangan Tenaga Pemeriksa Dan Aparatur Pengawasan	Prosentase peningkatan profesionalisme pemeriksa	100%	Rp. 1.407.000	Inspektorat
11060	Sleman	Moyudan	Program Peningkatan Kapasitas Sumber Daya Aparatur	Sosialisasi Peraturan Perundang-undangan	persentase PNS yang mengikuti diklat	100%	Rp. 2.114.000	Inspektorat
11061	Sleman	Moyudan	Program Peningkatan Kapasitas Sumber Daya Aparatur	Bimbingan Teknis Implementasi Peraturan Perundang-undangan	persentase PNS yang mengikuti diklat	100%	Rp. 2.714.000	Inspektorat
11062	Sleman	Moyudan	Program Peningkatan Kapasitas Lembaga Perwakilan Rakyat Daerah	Kegiatan Reses	Tercapainya peningkatan Lembaga Perwakilan Rakyat Daerah	93%	Rp. 27.901.000	Sekretariat DPRD
11063	Sleman	Moyudan	Program Peningkatan Kapasitas Lembaga Perwakilan Rakyat Daerah	Kunjungan Kerja Pimpinan Dan Anggota DPRD Dalam Daerah	Tercapainya peningkatan Lembaga Perwakilan Rakyat Daerah	93%	Rp. 4.282.000	Sekretariat DPRD
11064	Sleman	Ngaglik	Penganekaragaman konsumsi dan keamanan pangan	Pengembangan Diversifikasi Produk Antara	Persentase Pengawasan dan Pembinaan Keamanan Pangan	78%	Rp. 642.000	Badan Ketahanan Pangan dan Penyuluhan
11065	Sleman	Ngaglik	Penganekaragaman konsumsi dan keamanan pangan	Pengembangan Nilai-nilai Kearifan Lokal dalam Pemanfaatan Lahan Pekarangan	Persentase Pengawasan dan Pembinaan Keamanan Pangan	78%	Rp. 5.642.000	Badan Ketahanan Pangan dan Penyuluhan
11066	Sleman	Ngaglik	Penganekaragaman konsumsi dan keamanan pangan	Pengembangan budaya pangan lokal dan tradisional	Persentase Pengawasan dan Pembinaan Keamanan Pangan	78%	Rp. 10.642.000	Badan Ketahanan Pangan dan Penyuluhan
11067	Sleman	Ngaglik	Program Pemberdayaan Penyuluh Pertanian	Penguatan budaya kelembagaan pertanian	Meningkatnya kualitas penyuluh	61%	Rp. 17.250.000	Badan Ketahanan Pangan dan Penyuluhan
11068	Sleman	Ngaglik	Program Pengendalian Pencemaran dan Kerusakan Lingkungan Hidup	Pengawasan Pelaksanaan Kebijakan Bidang Lingkungan Hidup	Peningkatan Kualitas Lingkungan	3,89 %	Rp. 2.084.000	Badan Lingkungan Hidup

No	Kabupaten /Kota	Kecamatan	Program	Kegiatan	Tolok Ukur	Target	Rupiah	SKPD
-1	-2	-3	-4	-5	-6	-7	-8	-9
11069	Sleman	Ngaglik	Program Pengendalian Pencemaran dan Kerusakan Lingkungan Hidup	Pengkajian Dampak Lingkungan	Peningkatan Kualitas Lingkungan	3,89 %	Rp. 7.500.000	Badan Lingkungan Hidup
11070	Sleman	Ngaglik	Program Pengendalian Pencemaran dan Kerusakan Lingkungan Hidup	Pembinaan Teknis Pelaksanaan A M D A L, U K L-U P L, Dan D P L	Peningkatan Kualitas Lingkungan	3,89 %	Rp. 1.667.000	Badan Lingkungan Hidup
11071	Sleman	Ngaglik	Program Pengendalian Pencemaran dan Kerusakan Lingkungan Hidup	Pondok Pesantren Berwawasan Lingkungan Hidup	Peningkatan Kualitas Lingkungan	3,89 %	Rp. 1.334.000	Badan Lingkungan Hidup
11072	Sleman	Ngaglik	Program Pengendalian Pencemaran dan Kerusakan Lingkungan Hidup	Pengendalian Pencemaran Air	Peningkatan Kualitas Lingkungan	3,89 %	Rp. 20.082.000	Badan Lingkungan Hidup
11073	Sleman	Ngaglik	Program Pengendalian Pencemaran dan Kerusakan Lingkungan Hidup	Pengendalian B3 Dan Limbah B3	Peningkatan Kualitas Lingkungan	3,89 %	Rp. 1.000.000	Badan Lingkungan Hidup
11074	Sleman	Ngaglik	Program Pengendalian Pencemaran dan Kerusakan Lingkungan Hidup	Pengembangan Kapasitas Kader lingkungan hidup	Peningkatan Kualitas Lingkungan	3,89 %	Rp. 2.770.000	Badan Lingkungan Hidup
11075	Sleman	Ngaglik	Program Perlindungan dan Konservasi Sumber Daya Alam	Konservasi Sumber Daya Air Dan Pengendalian Kerusakan Sumber-Sumber Air	LuasLahan yang TerkonservasiTerhadapLuasan Total Lahan	10%	Rp. 36.843.000	Badan Lingkungan Hidup
11076	Sleman	Ngaglik	Program Perlindungan dan Konservasi Sumber Daya Alam	Peningkatan Peran Serta Mayarakat Dalam Perlindungan dan Konservasi SDA	LuasLahan yang TerkonservasiTerhadapLuasan Total Lahan	10%	Rp. 3.125.000	Badan Lingkungan Hidup
11077	Sleman	Ngaglik	Program Peningkatan Kualitas dan Akses Informasi Sumber Daya Alam dan Lingkungan Hidup	Penguatan Jejaring Informasi Lingkungan Pusat dan Daerah	Prosentase Peningkatan Akses Inforamasi Sumber Daya Air dan Lingkungan Hidup	20%	Rp. 642.000	Badan Lingkungan Hidup
11078	Sleman	Ngaglik	Program Penguatan Kelembagaan Pengarusutamaan Gender	Pembinaan P2WKSS	Persentase pembinaan organisasi perempuan	46%	Rp. 1.026.000	Badan Pemberdayaan Perempuan dan Masyarakat
11079	Sleman	Ngaglik	Program Peningkatan Kualitas Hidup dan Perlindungan Perempuan	Pelayanan Perlindungan Perempuan dan Anak Korban Kekerasan	Rasio kekerasan terhadap perempuan	0.04 .	Rp. 5.129.000	Badan Pemberdayaan Perempuan dan Masyarakat
11080	Sleman	Ngaglik	Program Peningkatan Kualitas Hidup dan Perlindungan Perempuan	Gerakan Sayang Ibu	Rasio kekerasan terhadap perempuan	0.04 .	Rp. 1.090.000	Badan Pemberdayaan Perempuan dan Masyarakat
11081	Sleman	Ngaglik	Program Peningkatan Kualitas Hidup dan Perlindungan Perempuan	Pengembangan Sistem Informasi Gender dan Anak	Rasio kekerasan terhadap perempuan	0.04 .	Rp. 1.058.000	Badan Pemberdayaan Perempuan dan Masyarakat
11082	Sleman	Ngaglik	Program Peningkatan Kualitas Hidup dan Perlindungan Perempuan	Updating Data Terpilah Gender dan Anak	Rasio kekerasan terhadap perempuan	0.04 .	Rp. 1.481.000	Badan Pemberdayaan Perempuan dan Masyarakat
11083	Sleman	Ngaglik	Program Peningkatan Kualitas Hidup dan Perlindungan Anak	Kajian Data Perlindungan Anak	Rasio kekerasan terhadap anak	0,23 .	Rp. 1.347.000	Badan Pemberdayaan Perempuan dan Masyarakat
11084	Sleman	Ngaglik	Program Peningkatan Partisipasi Ekonomi Perempuan	Pameran hasil karya perempuan di bidang pembangunan	Persentase Partisipasi Perempuan di Lembaga Swasta	95,4 %	Rp. 1.090.000	Badan Pemberdayaan Perempuan dan Masyarakat
11085	Sleman	Ngaglik	Program peningkatan keberdayaan masyarakat perdesaan	Fasilitasi dan Koordinasi PMTAS dan Posyandu	Terselenggaranya Peningkatan Keberdayaan Masyarakat Pedesaan	38,94 %	Rp. 2.587.000	Badan Pemberdayaan Perempuan dan Masyarakat
11086	Sleman	Ngaglik	Program pengembangan lembaga ekonomi pedesaan	Koordinasi Badan Kredit Desa	Terselenggaranya peningkatan ketahanan ekonomi masyarakat	33,08 %	Rp. 653.000	Badan Pemberdayaan Perempuan dan Masyarakat
11087	Sleman	Ngaglik	Program pengembangan lembaga ekonomi pedesaan	Koordinasi Pengembangan Pasar Desa	Terselenggaranya peningkatan ketahanan ekonomi masyarakat	33,08 %	Rp. 1.875.000	Badan Pemberdayaan Perempuan dan Masyarakat
11088	Sleman	Ngaglik	Program Peningkatan Kapasitas Pemberdayaan Pemerintah Desa	Fasilitasi Pokja Profil Desa/Kelurahan	Persentase profil desa sesuai standar	55%	Rp. 513.000	Badan Pemberdayaan Perempuan dan Masyarakat
11089	Sleman	Ngaglik	Program peningkatan keberdayaan masyarakat perdesaan	Fasilitasi dan Pembinaan Tim Penggerak PKK Daerah Istimewa Yogyakarta	Terselenggaranya Peningkatan Keberdayaan Masyarakat Pedesaan	38,94 %	Rp. 6.250.000	Badan Pemberdayaan Perempuan dan Masyarakat
11090	Sleman	Ngaglik	Program peningkatan keberdayaan masyarakat perdesaan	Revitalisasi Budaya Gotong-royong	Terselenggaranya Peningkatan Keberdayaan Masyarakat Pedesaan	38,94 %	Rp. 0	Badan Pemberdayaan Perempuan dan Masyarakat
11091	Sleman	Ngaglik	Program Pembinaan Pelestarian Nilai-nilai Kepahlawanan, Keperintisan, dan Kesetiakawanan Sosial (K 3	Fasilitasi Tempat-tempat Bersejarah Perjuangan Bangsa	Persentase PSKS terbina, dalam hal Pelestarian Nilai2 Kepahlawanan, Keperintisan	45%	Rp. 3.335.000	Dinas Sosial
11092	Sleman	Ngaglik	Program Pemberdayaan Potensi Sumber Kesejahteraan Sosial (PSKS)	Pelatihan Dan Penataran P S M	Persentase PSKS dalam usaha kesejahteraan sosial	66,40 %	Rp. 4.488.000	Dinas Sosial
11093	Sleman	Ngaglik	Program Pemberdayaan Potensi Sumber Kesejahteraan Sosial (PSKS)	Bimbingan U E P Bagi Karang Taruna	Persentase PSKS dalam usaha kesejahteraan sosial	66,40 %	Rp. 10.879.000	Dinas Sosial
11094	Sleman	Ngaglik	Program Pemberdayaan Potensi Sumber Kesejahteraan Sosial (PSKS)	Bimbingan Penumbuhan UEP Embrional Orsos Desa	Persentase PSKS dalam usaha kesejahteraan sosial	66,40 %	Rp. 20.585.000	Dinas Sosial
11095	Sleman	Ngaglik	Program Pemberdayaan Potensi Sumber Kesejahteraan Sosial (PSKS)	Pelatihan dan Penataran TKSK	Persentase PSKS dalam usaha kesejahteraan sosial	66,40 %	Rp. 7.975.000	Dinas Sosial

No	Kabupaten /Kota	Kecamatan	Program	Kegiatan	Tolok Ukur	Target	Rupiah	SKPD
-1	-2	-3	-4	-5	-6	-7	-8	-9
11096	Sleman	Ngaglik	Program Pelayanan dan Perlindungan Anak bermasalah sosial	Pelayanan dan Perlindungan Sosial Bagi Anak Terlantar Luar Panti	persentase perlindungan dan rehabilitasi sosial anak yang mengalami permasalahan sosial	7,55 %	Rp. 129.033.000	Dinas Sosial
11097	Sleman	Ngaglik	Program Pelayanan dan Perlindungan Lanjut Usia Terlantar	Jaminan Sosial Lanjut Usia	persentase perlindungan dan jaminan sosial bagi lanjut usia terlantar	7,85 %	Rp. 58.480.300	Dinas Sosial
11098	Sleman	Ngaglik	Program Peningkatan kualitas informasi kesejahteraan Sosial.	Perlindungan dan Jaminan Pengganti Pendapatan Pekerja mandiri Sektor Informal dan Relawan sosial termasuk	Persentase desa yang mendapatkan informasi pelayanan kesejahteraan sosial	38%	Rp. 16.367.400	Dinas Sosial
11099	Sleman	Ngaglik	Program Peningkatan kualitas informasi kesejahteraan Sosial.	Sosialisasi Program Perlindungan dan Jaminan Sosial	Persentase desa yang mendapatkan informasi pelayanan kesejahteraan sosial	38%	Rp. 3.167.000	Dinas Sosial
11100	Sleman	Ngaglik	Program Pendidikan Anak Usia Dini	Pengembangan Data dan Informasi Pendidikan Anak Usia Dini	APK PAUD	82%	Rp. 3.221.000	Dinas Pendidikan, Pemuda dan Olah Raga
11101	Sleman	Ngaglik	Program Wajib Belajar Pendidikan Dasar Sembilan Tahun	Penyediaan Bantuan Operasional Sekolah (BOS)/Bantuan Operasional Sekolah Daerah (BOSDA) Jenjang Dikdas	Persentase layanan pendidikan wajib belajar pendidikan dasar sembilan tahun	82.55%	Rp. 3.965.640.000	Dinas Pendidikan, Pemuda dan Olah Raga
11102	Sleman	Ngaglik	Program Wajib Belajar Pendidikan Dasar Sembilan Tahun	Penyelenggaraaan Program Paket B Setara SMP	Persentase layanan pendidikan wajib belajar pendidikan dasar sembilan tahun	82.55%	Rp. 3.482.000	Dinas Pendidikan, Pemuda dan Olah Raga
11103	Sleman	Ngaglik	Program Pendidikan Menengah	Penyediaan Beasiswa Bagi Keluarga Tidak Mampu	Persentase layanan pendidikan menengah	81,35 %	Rp. 124.160.000	Dinas Pendidikan, Pemuda dan Olah Raga
11104	Sleman	Ngaglik	Program Wajib Belajar Pendidikan Dasar Sembilan Tahun	Penyelenggaraan Ujian SD/MI	Persentase layanan pendidikan wajib belajar pendidikan dasar sembilan tahun	82.55%	Rp. 17.535.000	Dinas Pendidikan, Pemuda dan Olah Raga
11105	Sleman	Ngaglik	Program Wajib Belajar Pendidikan Dasar Sembilan Tahun	Penyediaan Beasiswa Prestasi	Persentase layanan pendidikan wajib belajar pendidikan dasar sembilan tahun	82.55%	Rp. 12.821.000	Dinas Pendidikan, Pemuda dan Olah Raga
11106	Sleman	Ngaglik	Program Wajib Belajar Pendidikan Dasar Sembilan Tahun	Kartu Cerdas Jenjang Dikdas	Persentase layanan pendidikan wajib belajar pendidikan dasar sembilan tahun	82.55%	Rp. 41.581.000	Dinas Pendidikan, Pemuda dan Olah Raga
11107	Sleman	Ngaglik	Program Pendidikan Tinggi	Pemberian Bantuan Biaya Pendidikan Mahasiswa/Bea Mahasiswa	Persentase layanan pendidikan tinggi	274.000 Orang	Rp. 28.538.000	Dinas Pendidikan, Pemuda dan Olah Raga
11108	Sleman	Ngaglik	Program manajemen Pelayanan pendidikan	Pendataan Pendidikan Pengembangan Aplikasi Pendataan dan E-Administrasi	Persentase kelancaran dan keberhasilan manajemen layanan pendidikan	74,47 %	Rp. 5.129.000	Dinas Pendidikan, Pemuda dan Olah Raga
11109	Sleman	Ngaglik	Program manajemen Pelayanan pendidikan	Penyelenggaraan Ujian	Persentase kelancaran dan keberhasilan manajemen layanan pendidikan	74,47 %	Rp. 50.262.000	Dinas Pendidikan, Pemuda dan Olah Raga
11110	Sleman	Ngaglik	Program manajemen Pelayanan pendidikan	Pengembangan Minat Jurnalistik Siswa	Persentase kelancaran dan keberhasilan manajemen layanan pendidikan	74,47 %	Rp. 7.693.000	Dinas Pendidikan, Pemuda dan Olah Raga
11111	Sleman	Ngaglik	Program Pendidikan Karakter Berbasis Budaya	Penguatan pembelajaran Sastra Jawa	Persentase satuan pendidikan yang menerapkan model pendidikan berbasis budaya	5%	Rp. 25.642.000	Dinas Pendidikan, Pemuda dan Olah Raga
11112	Sleman	Ngaglik	Program akselerasi pengembangan pendidikan terkemuka	Layanan Mobile "learning Service"	Presentase Satuan Pendidikan yang menerapkan pembelajaran berbasis TIK	45%	Rp. 10.013.000	Dinas Pendidikan, Pemuda dan Olah Raga
11113	Sleman	Ngaglik	Program Pendidikan Menengah	Penyediaan BOS/BOSDA SM	Persentase layanan pendidikan menengah	81,35 %	Rp. 0	Dinas Pendidikan, Pemuda dan Olah Raga
11114	Sleman	Ngaglik	Program Pendidikan Karakter Berbasis Budaya	Penyusunan Buku Seri Pengenalan Budaya DIY	Persentase satuan pendidikan yang menerapkan model pendidikan berbasis budaya	5%	Rp. 12.821.000	Dinas Pendidikan, Pemuda dan Olah Raga
11115	Sleman	Ngaglik	Program manajemen Pelayanan pendidikan	Pemetaan Sekolah Rawan Bencana	Persentase kelancaran dan keberhasilan manajemen layanan pendidikan	74,47 %	Rp. 1.924.000	Dinas Pendidikan, Pemuda dan Olah Raga
11116	Sleman	Ngaglik	Program Peningkatan Prestasi Olah Raga	Pembibitan dan Pembinaan Olahragawan Berbakat	Cakupan Peningkatan Prestasi Cabang Olahraga	23 medali	Rp. 17.949.000	Dinas Pendidikan, Pemuda dan Olah Raga
11117	Sleman	Ngaglik	Program Pengembangan Transportasi Berbasis Keistimewaan	Pemasangan Penyesuaian Toponimi Jalan	Prosentase Dukungan Sarpras Transportasi pada kawasan budaya	23%	Rp. 6.411.000	Dinas Perhubungan, Komunikasi dan Informatika
11118	Sleman	Ngaglik	Program Rehabilitasi Hutan dan Lahan	Pembinaan Pengelolaan DAS Berkelanjutan dan berbasis Budaya	Terwujudnya Rehabilitasi Hutan dan Lahan	27.000 Ha	Rp. 29.528.000	Dinas Kehutanan dan Perkebunan
11119	Sleman	Ngaglik	Program Peningkatan Kualitas SDM dan Kelembagaan Perikanan dan Kelautan	Pengembangan Budaya Bahari untuk Peningkatan Kesejahteraan Masyarakat	Peningkatan sistem penyuluhan kelautan dan perikanan	115,42 sektor	Rp. 13.630.000	Dinas Kelautan dan Perikanan
11120	Sleman	Ngaglik	Program Peningkatan Kualitas SDM dan Kelembagaan Perikanan dan Kelautan	Fasilitasi Forum Mina Budaya	Peningkatan sistem penyuluhan kelautan dan perikanan	115,42 sektor	Rp. 6.244.000	Dinas Kelautan dan Perikanan
11121	Sleman	Ngaglik	Program Peningkatan Kualitas SDM dan Kelembagaan Perikanan dan Kelautan	Budaya Bahari, Konservasi dan Rehabilitasi dengan Kearifan Lokal	Peningkatan sistem penyuluhan kelautan dan perikanan	115,42 sektor	Rp. 1.904.000	Dinas Kelautan dan Perikanan
11122	Sleman	Ngaglik	Program Pengembangan Wilayah Transmigrasi	Seleksi Calon Transmigran Tingkat Provinsi	Pengembangan Wilayah Transmigrasi	150 KK	Rp. 1.711.000	Dinas Tenaga Kerja dan Transmigrasi

No	Kabupaten /Kota	Kecamatan	Program	Kegiatan	Tolok Ukur	Target	Rupiah	SKPD
-1	-2	-3	-4	-5	-6	-7	-8	-9
11123	Sleman	Ngaglik	Program Pengembangan Wilayah Transmigrasi	Pemeriksaan Kesehatan Calon Transmigran	Pengembangan Wilayah Transmigrasi	150 KK	Rp. 777.000	Dinas Tenaga Kerja dan Transmigrasi
11124	Sleman	Ngaglik	Program Pengembangan Wilayah Transmigrasi	Pelatihan Transmigrasi Regional	Pengembangan Wilayah Transmigrasi	150 KK	Rp. 4.169.000	Dinas Tenaga Kerja dan Transmigrasi
11125	Sleman	Ngaglik	Program Peningkatan Kesempatan Kerja	Pemberdayaan Masyarakat Setengah Penganggur melalui Fasilitasi Kelompok Kerja Produktif Buruh Informal	Peningkatan Kesempatan Kerja	46%	Rp. 1.741.000	Dinas Tenaga Kerja dan Transmigrasi
11126	Sleman	Ngaglik	Program Peningkatan Kesempatan Kerja	Pemberdayaan Tenaga Kerja Akibat PHK	Peningkatan Kesempatan Kerja	46%	Rp. 3.975.000	Dinas Tenaga Kerja dan Transmigrasi
11127	Sleman	Ngaglik	Program Peningkatan Kesempatan Kerja	Pembentukan Wira Usaha Baru Melalui Pendayagunaan Tenaga Kerja Pemuda Mandiri Profesional	Peningkatan Kesempatan Kerja	46%	Rp. 4.541.000	Dinas Tenaga Kerja dan Transmigrasi
11128	Sleman	Ngaglik	Program Peningkatan Kesempatan Kerja	Pembentukan Wira Usaha Baru Melalui Pendayagunaan Tenaga Kerja Mandiri Terdidik	Peningkatan Kesempatan Kerja	46%	Rp. 9.872.000	Dinas Tenaga Kerja dan Transmigrasi
11129	Sleman	Ngaglik	Program Peningkatan Kesempatan Kerja	Pembentukan kelompok usaha melalui perluasan kerja sistem padat karya (PKSPK) dan pendampingan	Peningkatan Kesempatan Kerja	46%	Rp. 21.635.000	Dinas Tenaga Kerja dan Transmigrasi
11130	Sleman	Ngaglik	Program Peningkatan Kesempatan Kerja	Pengurangan pengangguran melalui padat karya infrastuktur	Peningkatan Kesempatan Kerja	46%	Rp. 38.196.000	Dinas Tenaga Kerja dan Transmigrasi
11131	Sleman	Ngaglik	Program Peningkatan Kesempatan Kerja	Pengurangan pengangguran melalui penerapan teknologi tepat guna (TTG)	Peningkatan Kesempatan Kerja	46%	Rp. 5.949.000	Dinas Tenaga Kerja dan Transmigrasi
11132	Sleman	Ngaglik	Program Peningkatan Kesempatan Kerja	Pembinaan dan Penempatan Tenaga Kerja AKAD	Peningkatan Kesempatan Kerja	46%	Rp. 5.436.000	Dinas Tenaga Kerja dan Transmigrasi
11133	Sleman	Ngaglik	Program Peningkatan Kesempatan Kerja	Pembinaan angkatan kerja khusus	Peningkatan Kesempatan Kerja	46%	Rp. 4.966.000	Dinas Tenaga Kerja dan Transmigrasi
11134	Sleman	Ngaglik	Program Peningkatan Kesempatan Kerja	Penyebaran informasi pasar kerja	Peningkatan Kesempatan Kerja	46%	Rp. 259.000	Dinas Tenaga Kerja dan Transmigrasi
11135	Sleman	Ngaglik	Program Pelayanan Pengawasan Lembaga Ketenagakerjaan	Perlindungan Tenaga Kerja Wanita	Persentase perusahaan yang melaksanakan K3 sesuai dengan standar/ peratura	22%	Rp. 1.047.000	Dinas Tenaga Kerja dan Transmigrasi
11136	Sleman	Ngaglik	Program Pelayanan Pengawasan Lembaga Ketenagakerjaan	Penilaian Nihil Kecelakaan Kerja	Persentase perusahaan yang melaksanakan K3 sesuai dengan standar/ peratura	22%	Rp. 379.000	Dinas Tenaga Kerja dan Transmigrasi
11137	Sleman	Ngaglik	Program Pelayanan Pengawasan Lembaga Ketenagakerjaan	Peningkatan pengawasan norma kerja dan K3	Persentase perusahaan yang melaksanakan K3 sesuai dengan standar/ peratura	22%	Rp. 970.000	Dinas Tenaga Kerja dan Transmigrasi
11138	Sleman	Ngaglik	Program Pelayanan Pengawasan Lembaga Ketenagakerjaan	Pemeriksaan Alat-Alat Keselamatan dan Kesehatan Kerja (K3)	Persentase perusahaan yang melaksanakan K3 sesuai dengan standar/ peratura	22%	Rp. 2.233.000	Dinas Tenaga Kerja dan Transmigrasi
11139	Sleman	Ngaglik	Program Peningkatan Kualitas dan Produktivitas Tenaga Kerja	Sertifikasi Uji Kompetensi Tenaga Kerja	Peningkatan Kualitas dan Produktivitas Tenaga Kerja	40%	Rp. 1.469.000	Dinas Tenaga Kerja dan Transmigrasi
11140	Sleman	Ngaglik	Program Peningkatan mutu pelayanan lembaga ketenagakerjaan	Pembinaan Asosiasi Profesi Bidang Pelatihan Kerja	Persentase Besaran tenaga kerja yang mendapatkan pelatihan berbasis kompetensi	46%	Rp. 215.000	Dinas Tenaga Kerja dan Transmigrasi
11141	Sleman	Ngaglik	Program Peningkatan Kualitas dan Produktivitas Tenaga Kerja	Pelatihan Ketrampilan Institusional Bagi Pencaker	Peningkatan Kualitas dan Produktivitas Tenaga Kerja	40%	Rp. 15.472.000	Dinas Tenaga Kerja dan Transmigrasi
11142	Sleman	Ngaglik	Program Peningkatan Kualitas dan Produktivitas Tenaga Kerja	Pelatihan Ketrampilan Keliling Mobil Training Unit	Peningkatan Kualitas dan Produktivitas Tenaga Kerja	40%	Rp. 37.019.000	Dinas Tenaga Kerja dan Transmigrasi
11143	Sleman	Ngaglik	Program Peningkatan Kualitas dan Produktivitas Tenaga Kerja	Pelatihan Ketrampilan Swadana	Peningkatan Kualitas dan Produktivitas Tenaga Kerja	40%	Rp. 4.267.000	Dinas Tenaga Kerja dan Transmigrasi
11144	Sleman	Ngaglik	Program Peningkatan Kualitas dan Produktivitas Tenaga Kerja	Pelatihan Ketrampilan Teknologi tepat guna untuk usaha mandiri	Peningkatan Kualitas dan Produktivitas Tenaga Kerja	40%	Rp. 5.254.000	Dinas Tenaga Kerja dan Transmigrasi
11145	Sleman	Ngaglik	Program Peningkatan Kualitas dan Produktivitas Tenaga Kerja	Sertifikasi Uji Kompetensi Pencari Kerja	Peningkatan Kualitas dan Produktivitas Tenaga Kerja	40%	Rp. 1.035.000	Dinas Tenaga Kerja dan Transmigrasi
11146	Sleman	Ngaglik	Program Pelayanan Penyelesaian Perselisihan Hubungan Industrial	Identifikasi Penangguhan Upah Minimum di DIY	Persentase Besaran kasus yang diselesaikan dengan Perjanjian Bersama (PB)	46%	Rp. 449.000	Dinas Tenaga Kerja dan Transmigrasi
11147	Sleman	Ngaglik	Program Peningkatan Kesempatan Kerja	Pengembangan Produktivitas melalui pelatihan peningkatan produktivitas bagi pencari kerja/mantan	Peningkatan Kesempatan Kerja	46%	Rp. 5.121.000	Dinas Tenaga Kerja dan Transmigrasi
11148	Sleman	Ngaglik	Program Pelayanan Penyelesaian Perselisihan Hubungan Industrial	Koordinasi Dewan Pengupahan DIY	Persentase Besaran kasus yang diselesaikan dengan Perjanjian Bersama (PB)	46%	Rp. 2.640.000	Dinas Tenaga Kerja dan Transmigrasi
11149	Sleman	Ngaglik	Program Peningkatan Kualitas dan Produktivitas Tenaga Kerja	Pengembangan Produktivitas bagi Tenaga Kerja Perusahaan	Peningkatan Kualitas dan Produktivitas Tenaga Kerja	40%	Rp. 2.051.000	Dinas Tenaga Kerja dan Transmigrasi

No	Kabupaten /Kota	Kecamatan	Program	Kegiatan	Tolok Ukur	Target	Rupiah	SKPD
-1	-2	-3	-4	-5	-6	-7	-8	-9
11150	Sleman	Ngaglik	Program Peningkatan Kualitas dan Produktivitas Tenaga Kerja	Pembinaan Peserta Pasca Pemagangan di Jepang	Peningkatan Kualitas dan Produktivitas Tenaga Kerja	40%	Rp. 1.394.000	Dinas Tenaga Kerja dan Transmigrasi
11151	Sleman	Ngaglik	Program Peningkatan Kualitas dan Produktivitas Tenaga Kerja	Pembinaan peserta pemagangan ke perusahaan	Peningkatan Kualitas dan Produktivitas Tenaga Kerja	40%	Rp. 10.089.000	Dinas Tenaga Kerja dan Transmigrasi
11152	Sleman	Ngaglik	Program Peningkatan Kualitas dan Produktivitas Tenaga Kerja	Rekrutmen dan Seleksi Calon Peserta Pemagangan ke Jepang	Peningkatan Kualitas dan Produktivitas Tenaga Kerja	40%	Rp. 10.257.000	Dinas Tenaga Kerja dan Transmigrasi
11153	Sleman	Ngaglik	Program Peningkatan Kualitas dan Produktivitas Tenaga Kerja	Sosialisasi Program Pemagangan ke Jepang	Peningkatan Kualitas dan Produktivitas Tenaga Kerja	40%	Rp. 137.000	Dinas Tenaga Kerja dan Transmigrasi
11154	Sleman	Ngaglik	Program Peningkatan Kualitas dan Produktivitas Tenaga Kerja	Pembinaan Peserta Pasca Pemagangan ke Perusahaan	Peningkatan Kualitas dan Produktivitas Tenaga Kerja	40%	Rp. 2.620.000	Dinas Tenaga Kerja dan Transmigrasi
11155	Sleman	Ngaglik	Program Pelayanan Penyelesaian Perselisihan Hubungan Industrial	Pemantauan perusahaan rawan perselisihan Hubungan Industrial	Persentase Besaran kasus yang diselesaikan dengan Perjanjian Bersama (PB)	46%	Rp. 398.000	Dinas Tenaga Kerja dan Transmigrasi
11156	Sleman	Ngaglik	Program Pelayanan Penyelesaian Perselisihan Hubungan Industrial	Peningkatan pemahaman penyelesaian kasus hubungan industrial bagi mediator	Persentase Besaran kasus yang diselesaikan dengan Perjanjian Bersama (PB)	46%	Rp. 309.000	Dinas Tenaga Kerja dan Transmigrasi
11157	Sleman	Ngaglik	Program Pelayanan Penyelesaian Perselisihan Hubungan Industrial	Penyelesaian Kasus Perselisihan Hubungan Industrial (PHI) Tingkat Provinsi	Persentase Besaran kasus yang diselesaikan dengan Perjanjian Bersama (PB)	46%	Rp. 318.000	Dinas Tenaga Kerja dan Transmigrasi
11158	Sleman	Ngaglik	Program Peningkatan mutu pelayanan lembaga ketenagakerjaan	Bimtek Instruktur LPK	Persentase Besaran tenaga kerja yang mendapatkan pelatihan berbasis kompetensi	46%	Rp. 3.496.000	Dinas Tenaga Kerja dan Transmigrasi
11159	Sleman	Ngaglik	Program Pelayanan Pengawasan Lembaga Ketenagakerjaan	Pengujian Lingkungan Kerja	Persentase perusahaan yang melaksanakan K3 sesuai dengan standar/ peratura	22%	Rp. 3.526.000	Dinas Tenaga Kerja dan Transmigrasi
11160	Sleman	Ngaglik	Program Pelayanan Pengawasan Lembaga Ketenagakerjaan	Perlindungan tenaga kerja diluar hubungan kerja	Persentase perusahaan yang melaksanakan K3 sesuai dengan standar/ peratura	22%	Rp. 530.000	Dinas Tenaga Kerja dan Transmigrasi
11161	Sleman	Ngaglik	Program Peningkatan mutu pelayanan lembaga ketenagakerjaan	Penyuluhan Pembinaan dan Perlindungan CTKI/TKI	Persentase Besaran tenaga kerja yang mendapatkan pelatihan berbasis kompetensi	46%	Rp. 315.000	Dinas Tenaga Kerja dan Transmigrasi
11162	Sleman	Ngaglik	Program Peningkatan Kualitas dan Produktivitas Tenaga Kerja	Sertifikasi Asesor Kompetensi	Peningkatan Kualitas dan Produktivitas Tenaga Kerja	40%	Rp. 480.000	Dinas Tenaga Kerja dan Transmigrasi
11163	Sleman	Ngaglik	Program Peningkatan Kualitas dan Produktivitas Tenaga Kerja	Sertifikasi Uji Kompetensi Instruktur	Peningkatan Kualitas dan Produktivitas Tenaga Kerja	40%	Rp. 454.000	Dinas Tenaga Kerja dan Transmigrasi
11164	Sleman	Ngaglik	Program Peningkatan Kualitas dan Produktivitas Tenaga Kerja	Bimtek Asesor Kompetensi (WPA)	Peningkatan Kualitas dan Produktivitas Tenaga Kerja	40%	Rp. 798.000	Dinas Tenaga Kerja dan Transmigrasi
11165	Sleman	Ngaglik	Program Peningkatan Kualitas dan Produktivitas Tenaga Kerja	Penyusunan Data Base Sertifikasi Kompetensi	Peningkatan Kualitas dan Produktivitas Tenaga Kerja	40%	Rp. 274.000	Dinas Tenaga Kerja dan Transmigrasi
11166	Sleman	Ngaglik	Program Peningkatan Kualitas dan Produktivitas Tenaga Kerja	Pelatihan Hiperkes dan Keselamatan Kerja Bagi Dokter Perusahaan	Peningkatan Kualitas dan Produktivitas Tenaga Kerja	40%	Rp. 4.771.000	Dinas Tenaga Kerja dan Transmigrasi
11167	Sleman	Ngaglik	Program Peningkatan Kualitas dan Produktivitas Tenaga Kerja	Pelatihan Hiperkes dan Keselamatan Kerja Bagi Guru SMK, SLTA berlaboratorium dan LPK	Peningkatan Kualitas dan Produktivitas Tenaga Kerja	40%	Rp. 527.000	Dinas Tenaga Kerja dan Transmigrasi
11168	Sleman	Ngaglik	Program Peningkatan Kualitas dan Produktivitas Tenaga Kerja	Pelatihan Hiperkes dan Keselamatan Kerja Bagi Teknisi Perusahaan	Peningkatan Kualitas dan Produktivitas Tenaga Kerja	40%	Rp. 635.000	Dinas Tenaga Kerja dan Transmigrasi
11169	Sleman	Ngaglik	Program Peningkatan Kualitas dan Produktivitas Tenaga Kerja	Pelatihan Hiperkes dan Keselamatan Kerja Bagi Pencaker	Peningkatan Kualitas dan Produktivitas Tenaga Kerja	40%	Rp. 689.000	Dinas Tenaga Kerja dan Transmigrasi
11170	Sleman	Ngaglik	Program Peningkatan Kualitas dan Produktivitas Tenaga Kerja	Pelatihan Hiperkes dan Keselamatan Kerja Bagi Paramedis	Peningkatan Kualitas dan Produktivitas Tenaga Kerja	40%	Rp. 527.000	Dinas Tenaga Kerja dan Transmigrasi
11171	Sleman	Ngaglik	Program Peningkatan Kesempatan Kerja	Pembinaan pengantar kerja dan petugas antar kerja	Peningkatan Kesempatan Kerja	46%	Rp. 182.000	Dinas Tenaga Kerja dan Transmigrasi
11172	Sleman	Ngaglik	Program Pengembangan Pemasaran Pariwisata	Peningkatan Pemanfaatan Teknologi Informasi Dalam Pemasaran Pariwisata	Tercapaianya pengembangan pemasaran pariwisata yang efektif dan efisien	14.595.763 Orang	Rp. 962.000	Dinas Pariwisata
11173	Sleman	Ngaglik	Program Peningkatan Produksi Hortikultura	Pengembangan GAP Hortikultura	Peningkatan produksi pertanian hortikultura	216831,8 ton	Rp. 12.500.000	Dinas Pertanian
11174	Sleman	Ngaglik	Program Peningkatan Produksi Hortikultura	Fasilitasi Sarana dan Prasarana Pengembangan Buah, Sayur, dan Tanaman	Peningkatan produksi pertanian hortikultura	216831,8 ton	Rp. 37.500.000	Dinas Pertanian
11175	Sleman	Ngaglik	Program Peningkatan Produksi Hortikultura	Fasilitasi Pengelolaan Lahan dan Air untuk Pengembangan Buah Sayur dan Tan Obat	Peningkatan produksi pertanian hortikultura	216831,8 ton	Rp. 37.500.000	Dinas Pertanian
11176	Sleman	Ngaglik	Program Peningkatan Pemasaran Hasil Produksi Pertanian/Perkebunan	Penyebarluasan Informasi Perbenihan	Terpromosikannya komoditas unggulan daerah	3 Komoditas	Rp. 642.000	Dinas Pertanian

No	Kabupaten /Kota	Kecamatan	Program	Kegiatan	Tolok Ukur	Target	Rupiah	SKPD
-1	-2	-3	-4	-5	-6	-7	-8	-9
11177	Sleman	Ngaglik	Program Peningkatan Produksi Tanaman Pangan	Pelayanan Sertifikasi Padi dan Palawija	Peningkatan produksi pertanian tanaman pangan	2.200.000 ton	Rp. 834.000	Dinas Pertanian
11178	Sleman	Ngaglik	Program Peningkatan Produksi Tanaman Pangan	Penyediaan Benih dan Pengembangan jabal Kedelai	Peningkatan produksi pertanian tanaman pangan	2.200.000 ton	Rp. 1.875.000	Dinas Pertanian
11179	Sleman	Ngaglik	Program Peningkatan Produksi Tanaman Pangan	Peningkatan Pendapatan Petani Melalui Pengolahan Hasil Tanaman Pangan	Peningkatan produksi pertanian tanaman pangan	2.200.000 ton	Rp. 16.796.000	Dinas Pertanian
11180	Sleman	Ngaglik	Program Peningkatan Produksi Tanaman Pangan	Fasilitasi Sarana Teknologi Budidaya Jagung Hibrida	Peningkatan produksi pertanian tanaman pangan	2.200.000 ton	Rp. 3.516.000	Dinas Pertanian
11181	Sleman	Ngaglik	Program Peningkatan Produksi Tanaman Pangan	Pengembangan dan Pembinaan Budidaya Garut	Peningkatan produksi pertanian tanaman pangan	2.200.000 ton	Rp. 2.032.000	Dinas Pertanian
11182	Sleman	Ngaglik	Program Peningkatan Produksi Tanaman Pangan	Pengembangan Tanaman Ubi Jalar	Peningkatan produksi pertanian tanaman pangan	2.200.000 ton	Rp. 2.942.000	Dinas Pertanian
11183	Sleman	Ngaglik	Program Peningkatan Produksi Tanaman Pangan	Penanganan Lahan Pertanian Berkelanjutan	Peningkatan produksi pertanian tanaman pangan	2.200.000 ton	Rp. 10.938.000	Dinas Pertanian
11184	Sleman	Ngaglik	Program Peningkatan Produksi Tanaman Pangan	Bimbingan dan Fasilitasi Sarana Pengendalian OPT dan Brigade Proteksi	Peningkatan produksi pertanian tanaman pangan	2.200.000 ton	Rp. 2.711.000	Dinas Pertanian
11185	Sleman	Ngaglik	Program Peningkatan Produksi Tanaman Pangan	Pemberdayaan Petani Pemandu SLPHT	Peningkatan produksi pertanian tanaman pangan	2.200.000 ton	Rp. 1.954.000	Dinas Pertanian
11186	Sleman	Ngaglik	Program Peningkatan Produksi Tanaman Pangan	SLPHT Tanaman Pangan & Hortikultura	Peningkatan produksi pertanian tanaman pangan	2.200.000 ton	Rp. 2.344.000	Dinas Pertanian
11187	Sleman	Ngaglik	Program Peningkatan Produksi Hasil Peternakan	Penumbuhan HMT di lahan marginal	Peningkatan populasi ternak	16.223.400 ekor	Rp. 1.539.000	Dinas Pertanian
11188	Sleman	Ngaglik	Program Peningkatan Produksi Hasil Peternakan	Pengembangan Ternak Sapi Potong	Peningkatan populasi ternak	16.223.400 ekor	Rp. 12.180.000	Dinas Pertanian
11189	Sleman	Ngaglik	Program Peningkatan Produksi Hasil Peternakan	Penanggulangan Penyakit Hewan Menular Strategis	Peningkatan populasi ternak	16.223.400 ekor	Rp. 962.000	Dinas Pertanian
11190	Sleman	Ngaglik	Program Peningkatan Produksi Hasil Peternakan	Pemeliharaan Kesehatan dan Pencegahan Penyakit Menular Strategis (Pengujian Laboratoris)	Peningkatan populasi ternak	16.223.400 ekor	Rp. 3.206.000	Dinas Pertanian
11191	Sleman	Ngaglik	Program Peningkatan Produksi Hasil Peternakan	Pengembangan Pembibitan Ternak	Peningkatan populasi ternak	16.223.400 ekor	Rp. 19.872.000	Dinas Pertanian
11192	Sleman	Ngaglik	Program Peningkatan Produksi Hasil Peternakan	Kaji Terap Teknologi Peternakan	Peningkatan populasi ternak	16.223.400 ekor	Rp. 2.565.000	Dinas Pertanian
11193	Sleman	Ngaglik	Program Peningkatan Produksi Hasil Peternakan	Pengawasan Lalu Lintas Ternak	Peningkatan populasi ternak	16.223.400 ekor	Rp. 2.565.000	Dinas Pertanian
11194	Sleman	Ngaglik	Program Peningkatan Pemasaran Hasil Produksi Pertanian/Perkebunan	Peningkatan Keamanan Pangan Asal Hewan	Terpromosikannya komoditas unggulan daerah	3 Komoditas	Rp. 3.206.000	Dinas Pertanian
11195	Sleman	Ngaglik	Program Peningkatan Kualitas SDM dan Kelembagaan Petani	Peningkatan Kemampuan Lembaga Petani	Pelatihan bagi petani dan petugas	1,7 %	Rp. 1.154.000	Dinas Pertanian
11196	Sleman	Ngaglik	Program Peningkatan Pemasaran Hasil Produksi Pertanian/Perkebunan	Peningkatan Mutu dan keamanan pangan	Terpromosikannya komoditas unggulan daerah	3 Komoditas	Rp. 770.000	Dinas Pertanian
11197	Sleman	Ngaglik	Program Peningkatan Pemasaran Hasil Produksi Pertanian/Perkebunan	Penanganan pasca panen dan pengolahan hasil pertanian	Terpromosikannya komoditas unggulan daerah	3 Komoditas	Rp. 3.206.000	Dinas Pertanian
11198	Sleman	Ngaglik	Program Peningkatan Pemasaran Hasil Produksi Pertanian/Perkebunan	Penanganan Pascapanen dan Pengolahan Hasil Hortikultura	Terpromosikannya komoditas unggulan daerah	3 Komoditas	Rp. 8.334.000	Dinas Pertanian
11199	Sleman	Ngaglik	Program Peningkatan Produksi Tanaman Pangan	Penanggulangan Hama Terpadu Secara Alami	Peningkatan produksi pertanian tanaman pangan	2.200.000 ton	Rp. 8.201.000	Dinas Pertanian
11200	Sleman	Ngaglik	Program Peningkatan Produksi Hortikultura	Budaya Pengembangan Plasma Nutfah Hortikultura	Peningkatan produksi pertanian hortikultura	216831,8 ton	Rp. 1.471.000	Dinas Pertanian
11201	Sleman	Ngaglik	Program Peningkatan Produksi Hasil Peternakan	Budaya Pengembangan Plasma Nutfah Ternak	Peningkatan populasi ternak	16.223.400 ekor	Rp. 5.129.000	Dinas Pertanian
11202	Sleman	Ngaglik	Program Peningkatan Produksi Tanaman Pangan	Peningkatan Pendapatan Petani Melalui Agribisnis Tanaman Pangan	Peningkatan produksi pertanian tanaman pangan	2.200.000 ton	Rp. 7.372.000	Dinas Pertanian
11203	Sleman	Ngaglik	Program Peningkatan Produksi Hortikultura	Peningkatan Pendapatan Petani Melalui Agribisnis Hortikultura	Peningkatan produksi pertanian hortikultura	216831,8 ton	Rp. 7.372.000	Dinas Pertanian

No	Kabupaten /Kota	Kecamatan	Program	Kegiatan	Tolok Ukur	Target	Rupiah	SKPD
-1	-2	-3	-4	-5	-6	-7	-8	-9
11204	Sleman	Ngaglik	Program Peningkatan Produksi Hasil Peternakan	Peningkatan Pendapatan Petani Melalui Agribisnis Peternakan	Peningkatan populasi ternak	16.223.400 ekor	Rp. 7.372.000	Dinas Pertanian
11205	Sleman	Ngaglik	Program Peningkatan Produksi Hortikultura	SLPHT Tanaman Hortikultura	Peningkatan produksi pertanian hortikultura	216831,8 ton	Rp. 2.174.000	Dinas Pertanian
11206	Sleman	Ngaglik	Program Peningkatan Produksi Hortikultura	Fasilitasi Sarana Pengendalian OPT dan Brigade Proteksi Hortikultura	Peningkatan produksi pertanian hortikultura	216831,8 ton	Rp. 2.957.000	Dinas Pertanian
11207	Sleman	Ngaglik	Program Peningkatan Produksi Tanaman Pangan	Peningkatan Pengelolaan Sumberdaya Air Wilayah Sungai dan Pengelolaan Irigasi Partisipatif (Loan WISMP)	Peningkatan produksi pertanian tanaman pangan	2.200.000 ton	Rp. 3.504.000	Dinas Pertanian
11208	Sleman	Ngaglik	Program pengembangan dan Pembinaan BUMD serta Lembaga Keuangan Mikro	Pembinaan BUKP	Persentase pendapatan BUMD terhadap penyertaan modal	22 `	Rp. 2.565.000	Dinas Pendapatan, Pengelolaan Keuangan dan Aset
11209	Sleman	Ngaglik	Program Peningkatan Dan Pengembangan Pengelolaan Keuangan Daerah	Intensifikasi dan Ekstensifikasi Sumber-sumber Pendapatan di KPPD Sleman	Persentase Peningkatan PAD	10,04 %	Rp. 82.476.000	Dinas Pendapatan, Pengelolaan Keuangan dan Aset
11210	Sleman	Ngaglik	Program Peningkatan Sistem Pengawasan Internal dan Pengendalian Pelaksanaan Kebijakan KDH	Pelaksanaan Pengawasan Internal Secara Berkala	Laporan Hasil Pemeriksaan Reguler, Laporan Kormonev, SK Gubernur PKPT, Laporan Hasil	45%	Rp. 26.521.000	Inspektorat
11211	Sleman	Ngaglik	Program Peningkatan Sistem Pengawasan Internal dan Pengendalian Pelaksanaan Kebijakan KDH	Koordinasi Pengawasan Yang Lebih Komprehensif	Laporan Hasil Pemeriksaan Reguler, Laporan Kormonev, SK Gubernur PKPT, Laporan Hasil	45%	Rp. 874.000	Inspektorat
11212	Sleman	Ngaglik	Program Peningkatan Sistem Pengawasan Internal dan Pengendalian Pelaksanaan Kebijakan KDH	Evaluasi Kinerja Penyelenggaraan Pemerintah Daerah	Laporan Hasil Pemeriksaan Reguler, Laporan Kormonev, SK Gubernur PKPT, Laporan Hasil	45%	Rp. 1.239.000	Inspektorat
11213	Sleman	Ngaglik	Program Peningkatan Sistem Pengawasan Internal dan Pengendalian Pelaksanaan Kebijakan KDH	Gelar Pengawasan Daerah dan Pemutakhiran Data Tindak Lanjut Hasil Pengawasan	Laporan Hasil Pemeriksaan Reguler, Laporan Kormonev, SK Gubernur PKPT, Laporan Hasil	45%	Rp. 1.880.000	Inspektorat
11214	Sleman	Ngaglik	Program Peningkatan Sistem Pengawasan Internal dan Pengendalian Pelaksanaan Kebijakan KDH	Monitoring, Evaluasi dan Inventarisasi Temuan Pengawasan	Laporan Hasil Pemeriksaan Reguler, Laporan Kormonev, SK Gubernur PKPT, Laporan Hasil	45%	Rp. 868.000	Inspektorat
11215	Sleman	Ngaglik	Program Peningkatan Sistem Pengawasan Internal dan Pengendalian Pelaksanaan Kebijakan KDH	Pemeriksaan Khusus di Lingkungan Pemerintah Daerah	Laporan Hasil Pemeriksaan Reguler, Laporan Kormonev, SK Gubernur PKPT, Laporan Hasil	45%	Rp. 7.940.000	Inspektorat
11216	Sleman	Ngaglik	Program Peningkatan Sarana dan Prasarana Aparatur	Pengadaan Peralatan Gedung Kantor	Prosentase penyediaan dan pemeliharaan sarana dan prasarana aparatur	100%	Rp. 472.000	Inspektorat
11217	Sleman	Ngaglik	Program Peningkatan Sarana dan Prasarana Aparatur	Pemeliharaan Rutin/Berkala Gedung Kantor	Prosentase penyediaan dan pemeliharaan sarana dan prasarana aparatur	100%	Rp. 316.000	Inspektorat
11218	Sleman	Ngaglik	Program Peningkatan Sarana dan Prasarana Aparatur	Pemeliharaan Rutin/Berkala Kendaraan Dinas/Operasional	Prosentase penyediaan dan pemeliharaan sarana dan prasarana aparatur	100%	Rp. 7.316.000	Inspektorat
11219	Sleman	Ngaglik	Program Peningkatan Sarana dan Prasarana Aparatur	Pemeliharaan Rutin/Berkala Peralatan Gedung Kantor	Prosentase penyediaan dan pemeliharaan sarana dan prasarana aparatur	100%	Rp. 863.000	Inspektorat
11220	Sleman	Ngaglik	Program Peningkatan Profesionalisme Tenaga Pemeriksa Dan Aparatur Pengawasan	Pelatihan Pengembangan Tenaga Pemeriksa Dan Aparatur Pengawasan	Prosentase peningkatan profesionalisme pemeriksa	100%	Rp. 1.407.000	Inspektorat
11221	Sleman	Ngaglik	Program Peningkatan Kapasitas Sumber Daya Aparatur	Sosialisasi Peraturan Perundang-undangan	persentase PNS yang mengikuti diklat	100%	Rp. 2.114.000	Inspektorat
11222	Sleman	Ngaglik	Program Peningkatan Kapasitas Sumber Daya Aparatur	Bimbingan Teknis Implementasi Peraturan Perundang-undangan	persentase PNS yang mengikuti diklat	100%	Rp. 2.714.000	Inspektorat
11223	Sleman	Ngaglik	Program Peningkatan Kapasitas Lembaga Perwakilan Rakyat Daerah	Kegiatan Reses	Tercapainya peningkatan Lembaga Perwakilan Rakyat Daerah	93%	Rp. 27.901.000	Sekretariat DPRD
11224	Sleman	Ngaglik	Program Peningkatan Kapasitas Lembaga Perwakilan Rakyat Daerah	Kunjungan Kerja Pimpinan Dan Anggota DPRD Dalam Daerah	Tercapainya peningkatan Lembaga Perwakilan Rakyat Daerah	93%	Rp. 4.282.000	Sekretariat DPRD
11225	Sleman	Ngemplak	Penganekaragaman konsumsi dan keamanan pangan	Pengembangan Diversifikasi Produk Antara	Persentase Pengawasan dan Pembinaan Keamanan Pangan	78%	Rp. 642.000	Badan Ketahanan Pangan dan Penyuluhan
11226	Sleman	Ngemplak	Penganekaragaman konsumsi dan keamanan pangan	Pengembangan Nilai-nilai Kearifan Lokal dalam Pemanfaatan Lahan Pekarangan	Persentase Pengawasan dan Pembinaan Keamanan Pangan	78%	Rp. 5.642.000	Badan Ketahanan Pangan dan Penyuluhan
11227	Sleman	Ngemplak	Penganekaragaman konsumsi dan keamanan pangan	Pengembangan budaya pangan lokal dan tradisional	Persentase Pengawasan dan Pembinaan Keamanan Pangan	78%	Rp. 10.642.000	Badan Ketahanan Pangan dan Penyuluhan
11228	Sleman	Ngemplak	Program Pemberdayaan Penyuluh Pertanian	Penguatan budaya kelembagaan pertanian	Meningkatnya kualitas penyuluh	61%	Rp. 17.250.000	Badan Ketahanan Pangan dan Penyuluhan
11229	Sleman	Ngemplak	Program Pengendalian Pencemaran dan Kerusakan Lingkungan Hidup	Pengawasan Pelaksanaan Kebijakan Bidang Lingkungan Hidup	Peningkatan Kualitas Lingkungan	3,89 %	Rp. 2.084.000	Badan Lingkungan Hidup
11230	Sleman	Ngemplak	Program Pengendalian Pencemaran dan Kerusakan Lingkungan Hidup	Koordinasi Pengelolaan Prokasih/Superkasih	Peningkatan Kualitas Lingkungan	3,89 %	Rp. 50.000.000	Badan Lingkungan Hidup

No	Kabupaten /Kota	Kecamatan	Program	Kegiatan	Tolok Ukur	Target	Rupiah	SKPD
-1	-2	-3	-4	-5	-6	-7	-8	-9
11231	Sleman	Ngemplak	Program Pengendalian Pencemaran dan Kerusakan Lingkungan Hidup	Pemantauan Kualitas Air	Peningkatan Kualitas Lingkungan	3,89 %	Rp. 25.000.000	Badan Lingkungan Hidup
11232	Sleman	Ngemplak	Program Pengendalian Pencemaran dan Kerusakan Lingkungan Hidup	Pembinaan Teknis Pelaksanaan A M D A L, U K L-U P L, Dan D P L	Peningkatan Kualitas Lingkungan	3,89 %	Rp. 1.667.000	Badan Lingkungan Hidup
11233	Sleman	Ngemplak	Program Pengendalian Pencemaran dan Kerusakan Lingkungan Hidup	Pondok Pesantren Berwawasan Lingkungan Hidup	Peningkatan Kualitas Lingkungan	3,89 %	Rp. 1.334.000	Badan Lingkungan Hidup
11234	Sleman	Ngemplak	Program Pengendalian Pencemaran dan Kerusakan Lingkungan Hidup	Pengendalian Pencemaran Air	Peningkatan Kualitas Lingkungan	3,89 %	Rp. 20.082.000	Badan Lingkungan Hidup
11235	Sleman	Ngemplak	Program Pengendalian Pencemaran dan Kerusakan Lingkungan Hidup	Pengendalian B3 Dan Limbah B3	Peningkatan Kualitas Lingkungan	3,89 %	Rp. 1.000.000	Badan Lingkungan Hidup
11236	Sleman	Ngemplak	Program Pengendalian Pencemaran dan Kerusakan Lingkungan Hidup	Pengembangan Kapasitas Kader lingkungan hidup	Peningkatan Kualitas Lingkungan	3,89 %	Rp. 2.770.000	Badan Lingkungan Hidup
11237	Sleman	Ngemplak	Program Perlindungan dan Konservasi Sumber Daya Alam	Konservasi Sumber Daya Air Dan Pengendalian Kerusakan Sumber-Sumber Air	LuasLahan yang TerkonservasiTerhadapLuasan Total Lahan	10%	Rp. 36.843.000	Badan Lingkungan Hidup
11238	Sleman	Ngemplak	Program Perlindungan dan Konservasi Sumber Daya Alam	Peningkatan Peran Serta Mayarakat Dalam Perlindungan dan Konservasi SDA	LuasLahan yang TerkonservasiTerhadapLuasan Total Lahan	10%	Rp. 3.125.000	Badan Lingkungan Hidup
11239	Sleman	Ngemplak	Program Peningkatan Kualitas dan Akses Informasi Sumber Daya Alam dan Lingkungan Hidup	Penguatan Jejaring Informasi Lingkungan Pusat dan Daerah	Prosentase Peningkatan Akses Inforamasi Sumber Daya Air dan Lingkungan Hidup	20%	Rp. 642.000	Badan Lingkungan Hidup
11240	Sleman	Ngemplak	Program Penguatan Kelembagaan Pengarusutamaan Gender	Pembinaan P2WKSS	Persentase pembinaan organisasi perempuan	46%	Rp. 1.026.000	Badan Pemberdayaan Perempuan dan Masyarakat
11241	Sleman	Ngemplak	Program Peningkatan Kualitas Hidup dan Perlindungan Perempuan	Pelayanan Perlindungan Perempuan dan Anak Korban Kekerasan	Rasio kekerasan terhadap perempuan	0.04 .	Rp. 5.129.000	Badan Pemberdayaan Perempuan dan Masyarakat
11242	Sleman	Ngemplak	Program Peningkatan Kualitas Hidup dan Perlindungan Perempuan	Gerakan Sayang Ibu	Rasio kekerasan terhadap perempuan	0.04 .	Rp. 1.090.000	Badan Pemberdayaan Perempuan dan Masyarakat
11243	Sleman	Ngemplak	Program Peningkatan Kualitas Hidup dan Perlindungan Perempuan	Pengembangan Sistem Informasi Gender dan Anak	Rasio kekerasan terhadap perempuan	0.04 .	Rp. 1.058.000	Badan Pemberdayaan Perempuan dan Masyarakat
11244	Sleman	Ngemplak	Program Peningkatan Kualitas Hidup dan Perlindungan Perempuan	Updating Data Terpilah Gender dan Anak	Rasio kekerasan terhadap perempuan	0.04 .	Rp. 1.481.000	Badan Pemberdayaan Perempuan dan Masyarakat
11245	Sleman	Ngemplak	Program Peningkatan Kualitas Hidup dan Perlindungan Anak	Kajian Data Perlindungan Anak	Rasio kekerasan terhadap anak	0,23 .	Rp. 1.347.000	Badan Pemberdayaan Perempuan dan Masyarakat
11246	Sleman	Ngemplak	Program Peningkatan Partisipasi Ekonomi Perempuan	Pameran hasil karya perempuan di bidang pembangunan	Persentase Partisipasi Perempuan di Lembaga Swasta	95,4 %	Rp. 1.090.000	Badan Pemberdayaan Perempuan dan Masyarakat
11247	Sleman	Ngemplak	Program Peningkatan Kesejahteraan Keluarga	Peningkatan dan Fasilatisasi ketahanan keluarga sejahtera	Persentase Jumlah Keluarga Pra Sejahtera dan Keluarga Sejahtera I	44,60 %	Rp. 8.334.000	Badan Pemberdayaan Perempuan dan Masyarakat
11248	Sleman	Ngemplak	Program Pengembangan Bina Keluarga	Pengembangan ketahanan dan Keberdayaan keluarga	Persentase Kelompok Bina Keluarga percontohan	31,20 %	Rp. 7.500.000	Badan Pemberdayaan Perempuan dan Masyarakat
11249	Sleman	Ngemplak	Program pengembangan lembaga ekonomi pedesaan	Koordinasi Badan Kredit Desa	Terselenggaranya peningkatan ketahanan ekonomi masyarakat	33,08 %	Rp. 653.000	Badan Pemberdayaan Perempuan dan Masyarakat
11250	Sleman	Ngemplak	Program pengembangan lembaga ekonomi pedesaan	Pembinaan Lembaga Keuangan Mikro (UED-SP)	Terselenggaranya peningkatan ketahanan ekonomi masyarakat	33,08 %	Rp. 1.875.000	Badan Pemberdayaan Perempuan dan Masyarakat
11251	Sleman	Ngemplak	Program pengembangan lembaga ekonomi pedesaan	Koordinasi Pengembangan Pasar Desa	Terselenggaranya peningkatan ketahanan ekonomi masyarakat	33,08 %	Rp. 1.875.000	Badan Pemberdayaan Perempuan dan Masyarakat
11252	Sleman	Ngemplak	Program Peningkatan Kapasitas Pemberdayaan Pemerintah Desa	Fasilitasi Pokja Profil Desa/Kelurahan	Persentase profil desa sesuai standar	55%	Rp. 513.000	Badan Pemberdayaan Perempuan dan Masyarakat
11253	Sleman	Ngemplak	Program peningkatan keberdayaan masyarakat perdesaan	Fasilitasi dan Pembinaan Tim Penggerak PKK Daerah Istimewa Yogyakarta	Terselenggaranya Peningkatan Keberdayaan Masyarakat Pedesaan	38,94 %	Rp. 6.250.000	Badan Pemberdayaan Perempuan dan Masyarakat
11254	Sleman	Ngemplak	Program peningkatan keberdayaan masyarakat perdesaan	Revitalisasi Budaya Gotong-royong	Terselenggaranya Peningkatan Keberdayaan Masyarakat Pedesaan	38,94 %	Rp. 0	Badan Pemberdayaan Perempuan dan Masyarakat
11255	Sleman	Ngemplak	Program Pemberdayaan Fakir Miskin dan Penyandang Masalah Kesejahte	Bimbingan Pemantapan Dan Pengembangan USEP	Persentase pemberdayaan sosial keluarga miskin dan fakir miskin	9,33 %	Rp. 16.504.000	Dinas Sosial
11256	Sleman	Ngemplak	Program Pembinaan Pelestarian Nilai-nilai Kepahlawanan, Keperintisan, dan Kesetiakawanan Sosial (K 3	Fasilitasi Tempat-tempat Bersejarah Perjuangan Bangsa	Persentase PSKS terbina, dalam hal Pelestarian Nilai2 Kepahlawanan, Keperintisan	45%	Rp. 3.335.000	Dinas Sosial
11257	Sleman	Ngemplak	Program Pemberdayaan Potensi Sumber Kesejahteraan Sosial (PSKS)	Pelatihan Dan Penataran P S M	Persentase PSKS dalam usaha kesejahteraan sosial	66,40 %	Rp. 4.488.000	Dinas Sosial

No	Kabupaten /Kota	Kecamatan	Program	Kegiatan	Tolok Ukur	Target	Rupiah	SKPD
-1	-2	-3	-4	-5	-6	-7	-8	-9
11258	Sleman	Ngemplak	Program Pemberdayaan Potensi Sumber Kesejahteraan Sosial (PSKS)	Pelatihan dan Penataran TKSK	Persentase PSKS dalam usaha kesejahteraan sosial	66,40 %	Rp. 7.975.000	Dinas Sosial
11259	Sleman	Ngemplak	Program Pendidikan Anak Usia Dini	Pengembangan Data dan Informasi Pendidikan Anak Usia Dini	APK PAUD	82%	Rp. 3.221.000	Dinas Pendidikan, Pemuda dan Olah Raga
11260	Sleman	Ngemplak	Program Wajib Belajar Pendidikan Dasar Sembilan Tahun	Penyediaan Bantuan Operasional Sekolah (BOS)/Bantuan Operasional Sekolah Daerah (BOSDA) Jenjang Dikdas	Persentase layanan pendidikan wajib belajar pendidikan dasar sembilan tahun	82.55%	Rp. 3.965.640.000	Dinas Pendidikan, Pemuda dan Olah Raga
11261	Sleman	Ngemplak	Program Wajib Belajar Pendidikan Dasar Sembilan Tahun	Penyelenggaraaan Program Paket B Setara SMP	Persentase layanan pendidikan wajib belajar pendidikan dasar sembilan tahun	82.55%	Rp. 3.482.000	Dinas Pendidikan, Pemuda dan Olah Raga
11262	Sleman	Ngemplak	Program Pendidikan Menengah	Penyediaan Beasiswa Bagi Keluarga Tidak Mampu	Persentase layanan pendidikan menengah	81,35 %	Rp. 124.160.000	Dinas Pendidikan, Pemuda dan Olah Raga
11263	Sleman	Ngemplak	Program Wajib Belajar Pendidikan Dasar Sembilan Tahun	Penyelenggaraan Ujian SD/MI	Persentase layanan pendidikan wajib belajar pendidikan dasar sembilan tahun	82.55%	Rp. 17.535.000	Dinas Pendidikan, Pemuda dan Olah Raga
11264	Sleman	Ngemplak	Program Wajib Belajar Pendidikan Dasar Sembilan Tahun	Penyediaan Beasiswa Prestasi	Persentase layanan pendidikan wajib belajar pendidikan dasar sembilan tahun	82.55%	Rp. 12.821.000	Dinas Pendidikan, Pemuda dan Olah Raga
11265	Sleman	Ngemplak	Program Wajib Belajar Pendidikan Dasar Sembilan Tahun	Kartu Cerdas Jenjang Dikdas	Persentase layanan pendidikan wajib belajar pendidikan dasar sembilan tahun	82.55%	Rp. 41.581.000	Dinas Pendidikan, Pemuda dan Olah Raga
11266	Sleman	Ngemplak	Program Pendidikan Tinggi	Pemberian Bantuan Biaya Pendidikan Mahasiswa/Bea Mahasiswa	Persentase layanan pendidikan tinggi	274.000 Orang	Rp. 28.538.000	Dinas Pendidikan, Pemuda dan Olah Raga
11267	Sleman	Ngemplak	Program manajemen Pelayanan pendidikan	Pendataan Pendidikan Pengembangan Aplikasi Pendataan dan E-Administrasi	Persentase kelancaran dan keberhasilan manajemen layanan pendidikan	74,47 %	Rp. 5.129.000	Dinas Pendidikan, Pemuda dan Olah Raga
11268	Sleman	Ngemplak	Program manajemen Pelayanan pendidikan	Penyelenggaraan Ujian	Persentase kelancaran dan keberhasilan manajemen layanan pendidikan	74,47 %	Rp. 50.262.000	Dinas Pendidikan, Pemuda dan Olah Raga
11269	Sleman	Ngemplak	Program manajemen Pelayanan pendidikan	Pengembangan Minat Jurnalistik Siswa	Persentase kelancaran dan keberhasilan manajemen layanan pendidikan	74,47 %	Rp. 7.693.000	Dinas Pendidikan, Pemuda dan Olah Raga
11270	Sleman	Ngemplak	Program Pendidikan Karakter Berbasis Budaya	Penguatan pembelajaran Sastra Jawa	Persentase satuan pendidikan yang menerapkan model pendidikan berbasis budaya	5%	Rp. 25.642.000	Dinas Pendidikan, Pemuda dan Olah Raga
11271	Sleman	Ngemplak	Program akselerasi pengembangan pendidikan terkemuka	Layanan Mobile "learning Service"	Presentase Satuan Pendidikan yang menerapkan pembelajaran berbasis TIK	45%	Rp. 10.013.000	Dinas Pendidikan, Pemuda dan Olah Raga
11272	Sleman	Ngemplak	Program Pendidikan Menengah	Penyediaan BOS/BOSDA SM	Persentase layanan pendidikan menengah	81,35 %	Rp. 0	Dinas Pendidikan, Pemuda dan Olah Raga
11273	Sleman	Ngemplak	Program Pendidikan Karakter Berbasis Budaya	Penyusunan Buku Seri Pengenalan Budaya DIY	Persentase satuan pendidikan yang menerapkan model pendidikan berbasis budaya	5%	Rp. 12.821.000	Dinas Pendidikan, Pemuda dan Olah Raga
11274	Sleman	Ngemplak	Program manajemen Pelayanan pendidikan	Pemetaan Sekolah Rawan Bencana	Persentase kelancaran dan keberhasilan manajemen layanan pendidikan	74,47 %	Rp. 1.924.000	Dinas Pendidikan, Pemuda dan Olah Raga
11275	Sleman	Ngemplak	Program Peningkatan Prestasi Olah Raga	Pembibitan dan Pembinaan Olahragawan Berbakat	Cakupan Peningkatan Prestasi Cabang Olahraga	23 medali	Rp. 17.949.000	Dinas Pendidikan, Pemuda dan Olah Raga
11276	Sleman	Ngemplak	Program Pengembangan Transportasi Berbasis Keistimewaan	Pemasangan Penyesuaian Toponimi Jalan	Prosentase Dukungan Sarpras Transportasi pada kawasan budaya	23%	Rp. 6.411.000	Dinas Perhubungan, Komunikasi dan Informatika
11277	Sleman	Ngemplak	Program Rehabilitasi Hutan dan Lahan	Pembinaan Pengelolaan DAS Berkelanjutan dan berbasis Budaya	Terwujudnya Rehabilitasi Hutan dan Lahan	27.000 Ha	Rp. 29.528.000	Dinas Kehutanan dan Perkebunan
11278	Sleman	Ngemplak	Program Peningkatan Kualitas SDM dan Kelembagaan Perikanan dan Kelautan	Pengembangan Budaya Bahari untuk Peningkatan Kesejahteraan Masyarakat	Peningkatan sistem penyuluhan kelautan dan perikanan	115,42 sektor	Rp. 13.630.000	Dinas Kelautan dan Perikanan
11279	Sleman	Ngemplak	Program Peningkatan Kualitas SDM dan Kelembagaan Perikanan dan Kelautan	Fasilitasi Forum Mina Budaya	Peningkatan sistem penyuluhan kelautan dan perikanan	115,42 sektor	Rp. 6.244.000	Dinas Kelautan dan Perikanan
11280	Sleman	Ngemplak	Program Peningkatan Kualitas SDM dan Kelembagaan Perikanan dan Kelautan	Budaya Bahari, Konservasi dan Rehabilitasi dengan Kearifan Lokal	Peningkatan sistem penyuluhan kelautan dan perikanan	115,42 sektor	Rp. 1.904.000	Dinas Kelautan dan Perikanan
11281	Sleman	Ngemplak	Program Pengembangan Wilayah Transmigrasi	Seleksi Calon Transmigran Tingkat Provinsi	Pengembangan Wilayah Transmigrasi	150 KK	Rp. 1.711.000	Dinas Tenaga Kerja dan Transmigrasi
11282	Sleman	Ngemplak	Program Pengembangan Wilayah Transmigrasi	Pemeriksaan Kesehatan Calon Transmigran	Pengembangan Wilayah Transmigrasi	150 KK	Rp. 777.000	Dinas Tenaga Kerja dan Transmigrasi
11283	Sleman	Ngemplak	Program Pengembangan Wilayah Transmigrasi	Pelatihan Transmigrasi Regional	Pengembangan Wilayah Transmigrasi	150 KK	Rp. 4.169.000	Dinas Tenaga Kerja dan Transmigrasi
11284	Sleman	Ngemplak	Program Peningkatan Kesempatan Kerja	Pemberdayaan Masyarakat Setengah Penganggur melalui Fasilitasi Kelompok Kerja Produktif Buruh Informal	Peningkatan Kesempatan Kerja	46%	Rp. 1.741.000	Dinas Tenaga Kerja dan Transmigrasi

No	Kabupaten /Kota	Kecamatan	Program	Kegiatan	Tolok Ukur	Target	Rupiah	SKPD
-1	-2	-3	-4	-5	-6	-7	-8	-9
11285	Sleman	Ngemplak	Program Peningkatan Kesempatan Kerja	Pemberdayaan Tenaga Kerja Akibat PHK	Peningkatan Kesempatan Kerja	46%	Rp. 3.975.000	Dinas Tenaga Kerja dan Transmigrasi
11286	Sleman	Ngemplak	Program Peningkatan Kesempatan Kerja	Pembentukan Wira Usaha Baru Melalui Pendayagunaan Tenaga Kerja Pemuda Mandiri Profesional	Peningkatan Kesempatan Kerja	46%	Rp. 4.541.000	Dinas Tenaga Kerja dan Transmigrasi
11287	Sleman	Ngemplak	Program Peningkatan Kesempatan Kerja	Pembentukan Wira Usaha Baru Melalui Pendayagunaan Tenaga Kerja Mandiri Terdidik	Peningkatan Kesempatan Kerja	46%	Rp. 9.872.000	Dinas Tenaga Kerja dan Transmigrasi
11288	Sleman	Ngemplak	Program Peningkatan Kesempatan Kerja	Pembentukan kelompok usaha melalui perluasan kerja sistem padat karya (PKSPK) dan pendampingan	Peningkatan Kesempatan Kerja	46%	Rp. 21.635.000	Dinas Tenaga Kerja dan Transmigrasi
11289	Sleman	Ngemplak	Program Peningkatan Kesempatan Kerja	Pengurangan pengangguran melalui padat karya infrastuktur	Peningkatan Kesempatan Kerja	46%	Rp. 38.196.000	Dinas Tenaga Kerja dan Transmigrasi
11290	Sleman	Ngemplak	Program Peningkatan Kesempatan Kerja	Pengurangan pengangguran melalui penerapan teknologi tepat guna (TTG)	Peningkatan Kesempatan Kerja	46%	Rp. 5.949.000	Dinas Tenaga Kerja dan Transmigrasi
11291	Sleman	Ngemplak	Program Peningkatan Kesempatan Kerja	Pembinaan dan Penempatan Tenaga Kerja AKAD	Peningkatan Kesempatan Kerja	46%	Rp. 5.436.000	Dinas Tenaga Kerja dan Transmigrasi
11292	Sleman	Ngemplak	Program Peningkatan Kesempatan Kerja	Pembinaan angkatan kerja khusus	Peningkatan Kesempatan Kerja	46%	Rp. 4.966.000	Dinas Tenaga Kerja dan Transmigrasi
11293	Sleman	Ngemplak	Program Peningkatan Kesempatan Kerja	Penyebaran informasi pasar kerja	Peningkatan Kesempatan Kerja	46%	Rp. 259.000	Dinas Tenaga Kerja dan Transmigrasi
11294	Sleman	Ngemplak	Program Pelayanan Pengawasan Lembaga Ketenagakerjaan	Perlindungan Tenaga Kerja Wanita	Persentase perusahaan yang melaksanakan K3 sesuai dengan standar/ peratura	22%	Rp. 1.047.000	Dinas Tenaga Kerja dan Transmigrasi
11295	Sleman	Ngemplak	Program Pelayanan Pengawasan Lembaga Ketenagakerjaan	Penilaian Nihil Kecelakaan Kerja	Persentase perusahaan yang melaksanakan K3 sesuai dengan standar/ peratura	22%	Rp. 379.000	Dinas Tenaga Kerja dan Transmigrasi
11296	Sleman	Ngemplak	Program Pelayanan Pengawasan Lembaga Ketenagakerjaan	Peningkatan pengawasan norma kerja dan K3	Persentase perusahaan yang melaksanakan K3 sesuai dengan standar/ peratura	22%	Rp. 970.000	Dinas Tenaga Kerja dan Transmigrasi
11297	Sleman	Ngemplak	Program Pelayanan Pengawasan Lembaga Ketenagakerjaan	Pemeriksaan Alat-Alat Keselamatan dan Kesehatan Kerja (K3)	Persentase perusahaan yang melaksanakan K3 sesuai dengan standar/ peratura	22%	Rp. 2.233.000	Dinas Tenaga Kerja dan Transmigrasi
11298	Sleman	Ngemplak	Program Peningkatan Kualitas dan Produktivitas Tenaga Kerja	Sertifikasi Uji Kompetensi Tenaga Kerja	Peningkatan Kualitas dan Produktivitas Tenaga Kerja	40%	Rp. 1.469.000	Dinas Tenaga Kerja dan Transmigrasi
11299	Sleman	Ngemplak	Program Peningkatan mutu pelayanan lembaga ketenagakerjaan	Pembinaan Asosiasi Profesi Bidang Pelatihan Kerja	Persentase Besaran tenaga kerja yang mendapatkan pelatihan berbasis kompetensi	46%	Rp. 215.000	Dinas Tenaga Kerja dan Transmigrasi
11300	Sleman	Ngemplak	Program Peningkatan Kualitas dan Produktivitas Tenaga Kerja	Pelatihan Ketrampilan Institusional Bagi Pencaker	Peningkatan Kualitas dan Produktivitas Tenaga Kerja	40%	Rp. 15.472.000	Dinas Tenaga Kerja dan Transmigrasi
11301	Sleman	Ngemplak	Program Peningkatan Kualitas dan Produktivitas Tenaga Kerja	Pelatihan Ketrampilan Keliling Mobil Training Unit	Peningkatan Kualitas dan Produktivitas Tenaga Kerja	40%	Rp. 37.019.000	Dinas Tenaga Kerja dan Transmigrasi
11302	Sleman	Ngemplak	Program Peningkatan Kualitas dan Produktivitas Tenaga Kerja	Pelatihan Ketrampilan Swadana	Peningkatan Kualitas dan Produktivitas Tenaga Kerja	40%	Rp. 4.267.000	Dinas Tenaga Kerja dan Transmigrasi
11303	Sleman	Ngemplak	Program Peningkatan Kualitas dan Produktivitas Tenaga Kerja	Pelatihan Ketrampilan Teknologi tepat guna untuk usaha mandiri	Peningkatan Kualitas dan Produktivitas Tenaga Kerja	40%	Rp. 5.254.000	Dinas Tenaga Kerja dan Transmigrasi
11304	Sleman	Ngemplak	Program Peningkatan Kualitas dan Produktivitas Tenaga Kerja	Sertifikasi Uji Kompetensi Pencari Kerja	Peningkatan Kualitas dan Produktivitas Tenaga Kerja	40%	Rp. 1.035.000	Dinas Tenaga Kerja dan Transmigrasi
11305	Sleman	Ngemplak	Program Pelayanan Penyelesaian Perselisihan Hubungan Industrial	Identifikasi Penangguhan Upah Minimum di DIY	Persentase Besaran kasus yang diselesaikan dengan Perjanjian Bersama (PB)	46%	Rp. 449.000	Dinas Tenaga Kerja dan Transmigrasi
11306	Sleman	Ngemplak	Program Peningkatan Kesempatan Kerja	Pengembangan Produktivitas melalui pelatihan peningkatan produktivitas bagi pencari kerja/mantan	Peningkatan Kesempatan Kerja	46%	Rp. 5.121.000	Dinas Tenaga Kerja dan Transmigrasi
11307	Sleman	Ngemplak	Program Pelayanan Penyelesaian Perselisihan Hubungan Industrial	Koordinasi Dewan Pengupahan DIY	Persentase Besaran kasus yang diselesaikan dengan Perjanjian Bersama (PB)	46%	Rp. 2.640.000	Dinas Tenaga Kerja dan Transmigrasi
11308	Sleman	Ngemplak	Program Peningkatan Kualitas dan Produktivitas Tenaga Kerja	Pengembangan Produktivitas bagi Tenaga Kerja Perusahaan	Peningkatan Kualitas dan Produktivitas Tenaga Kerja	40%	Rp. 2.051.000	Dinas Tenaga Kerja dan Transmigrasi
11309	Sleman	Ngemplak	Program Peningkatan Kualitas dan Produktivitas Tenaga Kerja	Pembinaan Peserta Pasca Pemagangan di Jepang	Peningkatan Kualitas dan Produktivitas Tenaga Kerja	40%	Rp. 1.394.000	Dinas Tenaga Kerja dan Transmigrasi
11310	Sleman	Ngemplak	Program Peningkatan Kualitas dan Produktivitas Tenaga Kerja	Pembinaan peserta pemagangan ke perusahaan	Peningkatan Kualitas dan Produktivitas Tenaga Kerja	40%	Rp. 10.089.000	Dinas Tenaga Kerja dan Transmigrasi
11311	Sleman	Ngemplak	Program Peningkatan Kualitas dan Produktivitas Tenaga Kerja	Rekrutmen dan Seleksi Calon Peserta Pemagangan ke Jepang	Peningkatan Kualitas dan Produktivitas Tenaga Kerja	40%	Rp. 10.257.000	Dinas Tenaga Kerja dan Transmigrasi

No	Kabupaten /Kota	Kecamatan	Program	Kegiatan	Tolok Ukur	Target	Rupiah	SKPD
-1	-2	-3	-4	-5	-6	-7	-8	-9
11312	Sleman	Ngemplak	Program Peningkatan Kualitas dan Produktivitas Tenaga Kerja	Sosialisasi Program Pemagangan ke Jepang	Peningkatan Kualitas dan Produktivitas Tenaga Kerja	40%	Rp. 137.000	Dinas Tenaga Kerja dan Transmigrasi
11313	Sleman	Ngemplak	Program Peningkatan Kualitas dan Produktivitas Tenaga Kerja	Pembinaan Peserta Pasca Pemagangan ke Perusahaan	Peningkatan Kualitas dan Produktivitas Tenaga Kerja	40%	Rp. 2.620.000	Dinas Tenaga Kerja dan Transmigrasi
11314	Sleman	Ngemplak	Program Pelayanan Penyelesaian Perselisihan Hubungan Industrial	Pemantauan perusahaan rawan perselisihan Hubungan Industrial	Persentase Besaran kasus yang diselesaikan dengan Perjanjian Bersama (PB)	46%	Rp. 398.000	Dinas Tenaga Kerja dan Transmigrasi
11315	Sleman	Ngemplak	Program Pelayanan Penyelesaian Perselisihan Hubungan Industrial	Peningkatan pemahaman penyelesaian kasus hubungan industrial bagi mediator	Persentase Besaran kasus yang diselesaikan dengan Perjanjian Bersama (PB)	46%	Rp. 309.000	Dinas Tenaga Kerja dan Transmigrasi
11316	Sleman	Ngemplak	Program Pelayanan Penyelesaian Perselisihan Hubungan Industrial	Penyelesaian Kasus Perselisihan Hubungan Industrial (PHI) Tingkat Provinsi	Persentase Besaran kasus yang diselesaikan dengan Perjanjian Bersama (PB)	46%	Rp. 318.000	Dinas Tenaga Kerja dan Transmigrasi
11317	Sleman	Ngemplak	Program Pelayanan Pengawasan Lembaga Ketenagakerjaan	Pengujian Lingkungan Kerja	Persentase perusahaan yang melaksanakan K3 sesuai dengan standar/ peratura	22%	Rp. 3.526.000	Dinas Tenaga Kerja dan Transmigrasi
11318	Sleman	Ngemplak	Program Pelayanan Pengawasan Lembaga Ketenagakerjaan	Perlindungan tenaga kerja diluar hubungan kerja	Persentase perusahaan yang melaksanakan K3 sesuai dengan standar/ peratura	22%	Rp. 530.000	Dinas Tenaga Kerja dan Transmigrasi
11319	Sleman	Ngemplak	Program Peningkatan mutu pelayanan lembaga ketenagakerjaan	Penyuluhan Pembinaan dan Perlindungan CTKI/TKI	Persentase Besaran tenaga kerja yang mendapatkan pelatihan berbasis kompetensi	46%	Rp. 315.000	Dinas Tenaga Kerja dan Transmigrasi
11320	Sleman	Ngemplak	Program Peningkatan Kualitas dan Produktivitas Tenaga Kerja	Sertifikasi Asesor Kompetensi	Peningkatan Kualitas dan Produktivitas Tenaga Kerja	40%	Rp. 480.000	Dinas Tenaga Kerja dan Transmigrasi
11321	Sleman	Ngemplak	Program Peningkatan Kualitas dan Produktivitas Tenaga Kerja	Sertifikasi Uji Kompetensi Instruktur	Peningkatan Kualitas dan Produktivitas Tenaga Kerja	40%	Rp. 454.000	Dinas Tenaga Kerja dan Transmigrasi
11322	Sleman	Ngemplak	Program Peningkatan Kualitas dan Produktivitas Tenaga Kerja	Bimtek Asesor Kompetensi (WPA)	Peningkatan Kualitas dan Produktivitas Tenaga Kerja	40%	Rp. 798.000	Dinas Tenaga Kerja dan Transmigrasi
11323	Sleman	Ngemplak	Program Peningkatan Kualitas dan Produktivitas Tenaga Kerja	Penyusunan Data Base Sertifikasi Kompetensi	Peningkatan Kualitas dan Produktivitas Tenaga Kerja	40%	Rp. 274.000	Dinas Tenaga Kerja dan Transmigrasi
11324	Sleman	Ngemplak	Program Peningkatan Kualitas dan Produktivitas Tenaga Kerja	Pelatihan Hiperkes dan Keselamatan Kerja Bagi Dokter Perusahaan	Peningkatan Kualitas dan Produktivitas Tenaga Kerja	40%	Rp. 4.771.000	Dinas Tenaga Kerja dan Transmigrasi
11325	Sleman	Ngemplak	Program Peningkatan Kualitas dan Produktivitas Tenaga Kerja	Pelatihan Hiperkes dan Keselamatan Kerja Bagi Guru SMK, SLTA berlaboratorium dan LPK	Peningkatan Kualitas dan Produktivitas Tenaga Kerja	40%	Rp. 527.000	Dinas Tenaga Kerja dan Transmigrasi
11326	Sleman	Ngemplak	Program Peningkatan Kualitas dan Produktivitas Tenaga Kerja	Pelatihan Hiperkes dan Keselamatan Kerja Bagi Teknisi Perusahaan	Peningkatan Kualitas dan Produktivitas Tenaga Kerja	40%	Rp. 635.000	Dinas Tenaga Kerja dan Transmigrasi
11327	Sleman	Ngemplak	Program Peningkatan Kualitas dan Produktivitas Tenaga Kerja	Pelatihan Hiperkes dan Keselamatan Kerja Bagi Pencaker	Peningkatan Kualitas dan Produktivitas Tenaga Kerja	40%	Rp. 689.000	Dinas Tenaga Kerja dan Transmigrasi
11328	Sleman	Ngemplak	Program Peningkatan Kualitas dan Produktivitas Tenaga Kerja	Pelatihan Hiperkes dan Keselamatan Kerja Bagi Paramedis	Peningkatan Kualitas dan Produktivitas Tenaga Kerja	40%	Rp. 527.000	Dinas Tenaga Kerja dan Transmigrasi
11329	Sleman	Ngemplak	Program Peningkatan Kesempatan Kerja	Pembinaan pengantar kerja dan petugas antar kerja	Peningkatan Kesempatan Kerja	46%	Rp. 182.000	Dinas Tenaga Kerja dan Transmigrasi
11330	Sleman	Ngemplak	Program Pengembangan Pemasaran Pariwisata	Peningkatan Pemanfaatan Teknologi Informasi Dalam Pemasaran Pariwisata	Tercapaianya pengembangan pemasaran pariwisata yang efektif dan efisien	14.595.763 Orang	Rp. 962.000	Dinas Pariwisata
11331	Sleman	Ngemplak	Program Peningkatan Produksi Hortikultura	Pengembangan Benih Sayuran di Tingkat Petani	Peningkatan produksi pertanian hortikultura	216831,8 ton	Rp. 30.000.000	Dinas Pertanian
11332	Sleman	Ngemplak	Program Peningkatan Pemasaran Hasil Produksi Pertanian/Perkebunan	Penyebarluasan Informasi Perbenihan	Terpromosikannya komoditas unggulan daerah	3 Komoditas	Rp. 642.000	Dinas Pertanian
11333	Sleman	Ngemplak	Program Peningkatan Produksi Tanaman Pangan	Pelayanan Sertifikasi Padi dan Palawija	Peningkatan produksi pertanian tanaman pangan	2.200.000 ton	Rp. 834.000	Dinas Pertanian
11334	Sleman	Ngemplak	Program Peningkatan Produksi Tanaman Pangan	Penyediaan Benih dan Pengembangan jabal Kedelai	Peningkatan produksi pertanian tanaman pangan	2.200.000 ton	Rp. 1.875.000	Dinas Pertanian
11335	Sleman	Ngemplak	Program Peningkatan Produksi Tanaman Pangan	Peningkatan Pendapatan Petani Melalui Pengolahan Hasil Tanaman Pangan	Peningkatan produksi pertanian tanaman pangan	2.200.000 ton	Rp. 16.796.000	Dinas Pertanian
11336	Sleman	Ngemplak	Program Peningkatan Produksi Tanaman Pangan	Fasilitasi Sarana Teknologi Budidaya Jagung Hibrida	Peningkatan produksi pertanian tanaman pangan	2.200.000 ton	Rp. 3.516.000	Dinas Pertanian
11337	Sleman	Ngemplak	Program Peningkatan Produksi Tanaman Pangan	Pengembangan dan Pembinaan Budidaya Garut	Peningkatan produksi pertanian tanaman pangan	2.200.000 ton	Rp. 2.032.000	Dinas Pertanian
11338	Sleman	Ngemplak	Program Peningkatan Produksi Tanaman Pangan	Pengembangan Tanaman Ubi Jalar	Peningkatan produksi pertanian tanaman pangan	2.200.000 ton	Rp. 2.942.000	Dinas Pertanian

No	Kabupaten /Kota	Kecamatan	Program	Kegiatan	Tolok Ukur	Target	Rupiah	SKPD
-1	-2	-3	-4	-5	-6	-7	-8	-9
11339	Sleman	Ngemplak	Program Peningkatan Produksi Tanaman Pangan	Penanganan Lahan Pertanian Berkelanjutan	Peningkatan produksi pertanian tanaman pangan	2.200.000 ton	Rp. 10.938.000	Dinas Pertanian
11340	Sleman	Ngemplak	Program Peningkatan Produksi Tanaman Pangan	Bimbingan dan Fasilitasi Sarana Pengendalian OPT dan Brigade Proteksi	Peningkatan produksi pertanian tanaman pangan	2.200.000 ton	Rp. 2.711.000	Dinas Pertanian
11341	Sleman	Ngemplak	Program Peningkatan Produksi Tanaman Pangan	Pemberdayaan Petani Pemandu SLPHT	Peningkatan produksi pertanian tanaman pangan	2.200.000 ton	Rp. 1.954.000	Dinas Pertanian
11342	Sleman	Ngemplak	Program Peningkatan Produksi Tanaman Pangan	SLPHT Tanaman Pangan & Hortikultura	Peningkatan produksi pertanian tanaman pangan	2.200.000 ton	Rp. 2.344.000	Dinas Pertanian
11343	Sleman	Ngemplak	Program Peningkatan Produksi Hasil Peternakan	Penumbuhan HMT di lahan marginal	Peningkatan populasi ternak	16.223.400 ekor	Rp. 1.539.000	Dinas Pertanian
11344	Sleman	Ngemplak	Program Peningkatan Produksi Hasil Peternakan	Pengembangan Ternak Sapi Potong	Peningkatan populasi ternak	16.223.400 ekor	Rp. 12.180.000	Dinas Pertanian
11345	Sleman	Ngemplak	Program Peningkatan Produksi Hasil Peternakan	Penanggulangan Penyakit Hewan Menular Strategis	Peningkatan populasi ternak	16.223.400 ekor	Rp. 962.000	Dinas Pertanian
11346	Sleman	Ngemplak	Program Peningkatan Produksi Hasil Peternakan	Pemeliharaan Kesehatan dan Pencegahan Penyakit Menular Strategis (Pengujian Laboratoris)	Peningkatan populasi ternak	16.223.400 ekor	Rp. 3.206.000	Dinas Pertanian
11347	Sleman	Ngemplak	Program Peningkatan Produksi Hasil Peternakan	Pengembangan Pembibitan Ternak	Peningkatan populasi ternak	16.223.400 ekor	Rp. 19.872.000	Dinas Pertanian
11348	Sleman	Ngemplak	Program Peningkatan Produksi Hasil Peternakan	Kaji Terap Teknologi Peternakan	Peningkatan populasi ternak	16.223.400 ekor	Rp. 2.565.000	Dinas Pertanian
11349	Sleman	Ngemplak	Program Peningkatan Produksi Hasil Peternakan	Pengawasan Lalu Lintas Ternak	Peningkatan populasi ternak	16.223.400 ekor	Rp. 2.565.000	Dinas Pertanian
11350	Sleman	Ngemplak	Program Peningkatan Pemasaran Hasil Produksi Pertanian/Perkebunan	Peningkatan Keamanan Pangan Asal Hewan	Terpromosikannya komoditas unggulan daerah	3 Komoditas	Rp. 3.206.000	Dinas Pertanian
11351	Sleman	Ngemplak	Program Peningkatan Kualitas SDM dan Kelembagaan Petani	Peningkatan Kemampuan Lembaga Petani	Pelatihan bagi petani dan petugas	1,7 %	Rp. 1.154.000	Dinas Pertanian
11352	Sleman	Ngemplak	Program Peningkatan Pemasaran Hasil Produksi Pertanian/Perkebunan	Peningkatan Mutu dan keamanan pangan	Terpromosikannya komoditas unggulan daerah	3 Komoditas	Rp. 770.000	Dinas Pertanian
11353	Sleman	Ngemplak	Program Peningkatan Pemasaran Hasil Produksi Pertanian/Perkebunan	Penanganan pasca panen dan pengolahan hasil pertanian	Terpromosikannya komoditas unggulan daerah	3 Komoditas	Rp. 3.206.000	Dinas Pertanian
11354	Sleman	Ngemplak	Program Peningkatan Pemasaran Hasil Produksi Pertanian/Perkebunan	Penanganan Pascapanen dan Pengolahan Hasil Hortikultura	Terpromosikannya komoditas unggulan daerah	3 Komoditas	Rp. 8.334.000	Dinas Pertanian
11355	Sleman	Ngemplak	Program Peningkatan Produksi Tanaman Pangan	Penanggulangan Hama Terpadu Secara Alami	Peningkatan produksi pertanian tanaman pangan	2.200.000 ton	Rp. 8.201.000	Dinas Pertanian
11356	Sleman	Ngemplak	Program Peningkatan Produksi Hortikultura	Budaya Pengembangan Plasma Nutfah Hortikultura	Peningkatan produksi pertanian hortikultura	216831,8 ton	Rp. 1.471.000	Dinas Pertanian
11357	Sleman	Ngemplak	Program Peningkatan Produksi Hasil Peternakan	Budaya Pengembangan Plasma Nutfah Ternak	Peningkatan populasi ternak	16.223.400 ekor	Rp. 5.129.000	Dinas Pertanian
11358	Sleman	Ngemplak	Program Peningkatan Produksi Tanaman Pangan	Peningkatan Pendapatan Petani Melalui Agribisnis Tanaman Pangan	Peningkatan produksi pertanian tanaman pangan	2.200.000 ton	Rp. 7.372.000	Dinas Pertanian
11359	Sleman	Ngemplak	Program Peningkatan Produksi Hortikultura	Peningkatan Pendapatan Petani Melalui Agribisnis Hortikultura	Peningkatan produksi pertanian hortikultura	216831,8 ton	Rp. 7.372.000	Dinas Pertanian
11360	Sleman	Ngemplak	Program Peningkatan Produksi Hasil Peternakan	Peningkatan Pendapatan Petani Melalui Agribisnis Peternakan	Peningkatan populasi ternak	16.223.400 ekor	Rp. 7.372.000	Dinas Pertanian
11361	Sleman	Ngemplak	Program Peningkatan Produksi Hortikultura	SLPHT Tanaman Hortikultura	Peningkatan produksi pertanian hortikultura	216831,8 ton	Rp. 2.174.000	Dinas Pertanian
11362	Sleman	Ngemplak	Program Peningkatan Produksi Hortikultura	Fasilitasi Sarana Pengendalian OPT dan Brigade Proteksi Hortikultura	Peningkatan produksi pertanian hortikultura	216831,8 ton	Rp. 2.957.000	Dinas Pertanian
11363	Sleman	Ngemplak	Program Peningkatan Produksi Tanaman Pangan	Peningkatan Pengelolaan Sumberdaya Air Wilayah Sungai dan Pengelolaan Irigasi Partisipatif (Loan WISMP)	Peningkatan produksi pertanian tanaman pangan	2.200.000 ton	Rp. 3.504.000	Dinas Pertanian
11364	Sleman	Ngemplak	Program pengembangan dan Pembinaan BUMD serta Lembaga Keuangan Mikro	Pembinaan BUKP	Persentase pendapatan BUMD terhadap penyertaan modal	22 `	Rp. 2.565.000	Dinas Pendapatan, Pengelolaan Keuangan dan Aset
11365	Sleman	Ngemplak	Program Peningkatan Dan Pengembangan Pengelolaan Keuangan Daerah	Intensifikasi dan Ekstensifikasi Sumber-sumber Pendapatan di KPPD Sleman	Persentase Peningkatan PAD	10,04 %	Rp. 82.476.000	Dinas Pendapatan, Pengelolaan Keuangan dan Aset

No	Kabupaten /Kota	Kecamatan	Program	Kegiatan	Tolok Ukur	Target	Rupiah	SKPD
-1	-2	-3	-4	-5	-6	-7	-8	-9
11366	Sleman	Ngemplak	Program Peningkatan Sistem Pengawasan Internal dan Pengendalian Pelaksanaan Kebijakan KDH	Pelaksanaan Pengawasan Internal Secara Berkala	Laporan Hasil Pemeriksaan Reguler, Laporan Kormonev, SK Gubernur PKPT, Laporan Hasil	45%	Rp. 26.521.000	Inspektorat
11367	Sleman	Ngemplak	Program Peningkatan Sistem Pengawasan Internal dan Pengendalian Pelaksanaan Kebijakan KDH	Koordinasi Pengawasan Yang Lebih Komprehensif	Laporan Hasil Pemeriksaan Reguler, Laporan Kormonev, SK Gubernur PKPT, Laporan Hasil	45%	Rp. 874.000	Inspektorat
11368	Sleman	Ngemplak	Program Peningkatan Sistem Pengawasan Internal dan Pengendalian Pelaksanaan Kebijakan KDH	Evaluasi Kinerja Penyelenggaraan Pemerintah Daerah	Laporan Hasil Pemeriksaan Reguler, Laporan Kormonev, SK Gubernur PKPT, Laporan Hasil	45%	Rp. 1.239.000	Inspektorat
11369	Sleman	Ngemplak	Program Peningkatan Sistem Pengawasan Internal dan Pengendalian Pelaksanaan Kebijakan KDH	Gelar Pengawasan Daerah dan Pemutakhiran Data Tindak Lanjut Hasil Pengawasan	Laporan Hasil Pemeriksaan Reguler, Laporan Kormonev, SK Gubernur PKPT, Laporan Hasil	45%	Rp. 1.880.000	Inspektorat
11370	Sleman	Ngemplak	Program Peningkatan Sistem Pengawasan Internal dan Pengendalian Pelaksanaan Kebijakan KDH	Monitoring, Evaluasi dan Inventarisasi Temuan Pengawasan	Laporan Hasil Pemeriksaan Reguler, Laporan Kormonev, SK Gubernur PKPT, Laporan Hasil	45%	Rp. 868.000	Inspektorat
11371	Sleman	Ngemplak	Program Peningkatan Sistem Pengawasan Internal dan Pengendalian Pelaksanaan Kebijakan KDH	Pemeriksaan Khusus di Lingkungan Pemerintah Daerah	Laporan Hasil Pemeriksaan Reguler, Laporan Kormonev, SK Gubernur PKPT, Laporan Hasil	45%	Rp. 7.940.000	Inspektorat
11372	Sleman	Ngemplak	Program Peningkatan Sarana dan Prasarana Aparatur	Pengadaan Peralatan Gedung Kantor	Prosentase penyediaan dan pemeliharaan sarana dan prasarana aparatur	100%	Rp. 472.000	Inspektorat
11373	Sleman	Ngemplak	Program Peningkatan Sarana dan Prasarana Aparatur	Pemeliharaan Rutin/Berkala Gedung Kantor	Prosentase penyediaan dan pemeliharaan sarana dan prasarana aparatur	100%	Rp. 316.000	Inspektorat
11374	Sleman	Ngemplak	Program Peningkatan Sarana dan Prasarana Aparatur	Pemeliharaan Rutin/Berkala Kendaraan Dinas/Operasional	Prosentase penyediaan dan pemeliharaan sarana dan prasarana aparatur	100%	Rp. 7.316.000	Inspektorat
11375	Sleman	Ngemplak	Program Peningkatan Sarana dan Prasarana Aparatur	Pemeliharaan Rutin/Berkala Peralatan Gedung Kantor	Prosentase penyediaan dan pemeliharaan sarana dan prasarana aparatur	100%	Rp. 863.000	Inspektorat
11376	Sleman	Ngemplak	Program Peningkatan Profesionalisme Tenaga Pemeriksa Dan Aparatur Pengawasan	Pelatihan Pengembangan Tenaga Pemeriksa Dan Aparatur Pengawasan	Prosentase peningkatan profesionalisme pemeriksa	100%	Rp. 1.407.000	Inspektorat
11377	Sleman	Ngemplak	Program Peningkatan Kapasitas Sumber Daya Aparatur	Sosialisasi Peraturan Perundang-undangan	persentase PNS yang mengikuti diklat	100%	Rp. 2.114.000	Inspektorat
11378	Sleman	Ngemplak	Program Peningkatan Kapasitas Sumber Daya Aparatur	Bimbingan Teknis Implementasi Peraturan Perundang-undangan	persentase PNS yang mengikuti diklat	100%	Rp. 2.714.000	Inspektorat
11379	Sleman	Ngemplak	Program Peningkatan Kapasitas Lembaga Perwakilan Rakyat Daerah	Kegiatan Reses	Tercapainya peningkatan Lembaga Perwakilan Rakyat Daerah	93%	Rp. 27.901.000	Sekretariat DPRD
11380	Sleman	Ngemplak	Program Peningkatan Kapasitas Lembaga Perwakilan Rakyat Daerah	Kunjungan Kerja Pimpinan Dan Anggota DPRD Dalam Daerah	Tercapainya peningkatan Lembaga Perwakilan Rakyat Daerah	93%	Rp. 4.282.000	Sekretariat DPRD
11381	Sleman	Pakem	Penganekaragaman konsumsi dan keamanan pangan	Pengembangan Diversifikasi Produk Antara	Persentase Pengawasan dan Pembinaan Keamanan Pangan	78%	Rp. 642.000	Badan Ketahanan Pangan dan Penyuluhan
11382	Sleman	Pakem	Penganekaragaman konsumsi dan keamanan pangan	Pengembangan Nilai-nilai Kearifan Lokal dalam Pemanfaatan Lahan Pekarangan	Persentase Pengawasan dan Pembinaan Keamanan Pangan	78%	Rp. 5.642.000	Badan Ketahanan Pangan dan Penyuluhan
11383	Sleman	Pakem	Penganekaragaman konsumsi dan keamanan pangan	Pengembangan budaya pangan lokal dan tradisional	Persentase Pengawasan dan Pembinaan Keamanan Pangan	78%	Rp. 10.642.000	Badan Ketahanan Pangan dan Penyuluhan
11384	Sleman	Pakem	Program Pemberdayaan Penyuluh Pertanian	Penguatan budaya kelembagaan pertanian	Meningkatnya kualitas penyuluh	61%	Rp. 17.250.000	Badan Ketahanan Pangan dan Penyuluhan
11385	Sleman	Pakem	Program Pengendalian Pencemaran dan Kerusakan Lingkungan Hidup	Pengawasan Pelaksanaan Kebijakan Bidang Lingkungan Hidup	Peningkatan Kualitas Lingkungan	3,89 %	Rp. 2.084.000	Badan Lingkungan Hidup
11386	Sleman	Pakem	Program Pengendalian Pencemaran dan Kerusakan Lingkungan Hidup	Pengkajian Dampak Lingkungan	Peningkatan Kualitas Lingkungan	3,89 %	Rp. 7.500.000	Badan Lingkungan Hidup
11387	Sleman	Pakem	Program Pengendalian Pencemaran dan Kerusakan Lingkungan Hidup	Pembinaan Teknis Pelaksanaan A M D A L, U K L-U P L, Dan D P L	Peningkatan Kualitas Lingkungan	3,89 %	Rp. 1.667.000	Badan Lingkungan Hidup
11388	Sleman	Pakem	Program Pengendalian Pencemaran dan Kerusakan Lingkungan Hidup	Pondok Pesantren Berwawasan Lingkungan Hidup	Peningkatan Kualitas Lingkungan	3,89 %	Rp. 1.334.000	Badan Lingkungan Hidup
11389	Sleman	Pakem	Program Pengendalian Pencemaran dan Kerusakan Lingkungan Hidup	Pengendalian Pencemaran Air	Peningkatan Kualitas Lingkungan	3,89 %	Rp. 20.082.000	Badan Lingkungan Hidup
11390	Sleman	Pakem	Program Pengendalian Pencemaran dan Kerusakan Lingkungan Hidup	Pengendalian B3 Dan Limbah B3	Peningkatan Kualitas Lingkungan	3,89 %	Rp. 1.000.000	Badan Lingkungan Hidup
11391	Sleman	Pakem	Program Pengendalian Pencemaran dan Kerusakan Lingkungan Hidup	Pengembangan Kapasitas Kader lingkungan hidup	Peningkatan Kualitas Lingkungan	3,89 %	Rp. 2.770.000	Badan Lingkungan Hidup
11392	Sleman	Pakem	Program Perlindungan dan Konservasi Sumber Daya Alam	Konservasi Sumber Daya Air Dan Pengendalian Kerusakan Sumber-Sumber Air	LuasLahan yang TerkonservasiTerhadapLuasan Total Lahan	10%	Rp. 36.843.000	Badan Lingkungan Hidup

No	Kabupaten /Kota	Kecamatan	Program	Kegiatan	Tolok Ukur	Target	Rupiah	SKPD
-1	-2	-3	-4	-5	-6	-7	-8	-9
11393	Sleman	Pakem	Program Perlindungan dan Konservasi Sumber Daya Alam	Peningkatan Peran Serta Mayarakat Dalam Perlindungan dan Konservasi SDA	LuasLahan yang TerkonservasiTerhadapLuasan Total Lahan	10%	Rp. 3.125.000	Badan Lingkungan Hidup
11394	Sleman	Pakem	Program Peningkatan Kualitas dan Akses Informasi Sumber Daya Alam dan Lingkungan Hidup	Penguatan Jejaring Informasi Lingkungan Pusat dan Daerah	Prosentase Peningkatan Akses Inforamasi Sumber Daya Air dan Lingkungan Hidup	20%	Rp. 642.000	Badan Lingkungan Hidup
11395	Sleman	Pakem	Program Peningkatan Pengendalian Polusi	Pengujian Emisi/Polusi Udara Akibat Aktivitas Produksi	PeningkatanPenaatanLingkunganBagiKegiatan Usaha	5%	Rp. 7.059.000	Badan Lingkungan Hidup
11396	Sleman	Pakem	Program Penguatan Kelembagaan Pengarusutamaan Gender	Pembinaan P2WKSS	Persentase pembinaan organisasi perempuan	46%	Rp. 1.026.000	Badan Pemberdayaan Perempuan dan Masyarakat
11397	Sleman	Pakem	Program Peningkatan Kualitas Hidup dan Perlindungan Perempuan	Pelayanan Perlindungan Perempuan dan Anak Korban Kekerasan	Rasio kekerasan terhadap perempuan	0.04 .	Rp. 5.129.000	Badan Pemberdayaan Perempuan dan Masyarakat
11398	Sleman	Pakem	Program Peningkatan Kualitas Hidup dan Perlindungan Perempuan	Gerakan Sayang Ibu	Rasio kekerasan terhadap perempuan	0.04 .	Rp. 1.090.000	Badan Pemberdayaan Perempuan dan Masyarakat
11399	Sleman	Pakem	Program Peningkatan Kualitas Hidup dan Perlindungan Perempuan	Pengembangan Sistem Informasi Gender dan Anak	Rasio kekerasan terhadap perempuan	0.04 .	Rp. 1.058.000	Badan Pemberdayaan Perempuan dan Masyarakat
11400	Sleman	Pakem	Program Peningkatan Kualitas Hidup dan Perlindungan Perempuan	Updating Data Terpilah Gender dan Anak	Rasio kekerasan terhadap perempuan	0.04 .	Rp. 1.481.000	Badan Pemberdayaan Perempuan dan Masyarakat
11401	Sleman	Pakem	Program Peningkatan Kualitas Hidup dan Perlindungan Anak	Kajian Data Perlindungan Anak	Rasio kekerasan terhadap anak	0,23 .	Rp. 1.347.000	Badan Pemberdayaan Perempuan dan Masyarakat
11402	Sleman	Pakem	Program Peningkatan Partisipasi Ekonomi Perempuan	Pameran hasil karya perempuan di bidang pembangunan	Persentase Partisipasi Perempuan di Lembaga Swasta	95,4 %	Rp. 1.090.000	Badan Pemberdayaan Perempuan dan Masyarakat
11403	Sleman	Pakem	Program pengembangan lembaga ekonomi pedesaan	Pengembangan Kemitraan Swasta dan Usaha Mikro Kecil Menengah di Pedesaan	Terselenggaranya peningkatan ketahanan ekonomi masyarakat	33,08 %	Rp. 3.750.000	Badan Pemberdayaan Perempuan dan Masyarakat
11404	Sleman	Pakem	Program pengembangan lembaga ekonomi pedesaan	Koordinasi Lumbung Pangan	Terselenggaranya peningkatan ketahanan ekonomi masyarakat	33,08 %	Rp. 1.563.000	Badan Pemberdayaan Perempuan dan Masyarakat
11405	Sleman	Pakem	Program Peningkatan Kapasitas Pemberdayaan Pemerintah Desa	Pembinaan Perangkat Desa dalam Pemberdayaan Masyarakat Perdesaan	Persentase profil desa sesuai standar	55%	Rp. 2.262.000	Badan Pemberdayaan Perempuan dan Masyarakat
11406	Sleman	Pakem	Program Peningkatan Kapasitas Pemberdayaan Pemerintah Desa	Fasilitasi Pokja Profil Desa/Kelurahan	Persentase profil desa sesuai standar	55%	Rp. 513.000	Badan Pemberdayaan Perempuan dan Masyarakat
11407	Sleman	Pakem	Program peningkatan keberdayaan masyarakat perdesaan	Fasilitasi dan Pembinaan Tim Penggerak PKK Daerah Istimewa Yogyakarta	Terselenggaranya Peningkatan Keberdayaan Masyarakat Pedesaan	38,94 %	Rp. 6.250.000	Badan Pemberdayaan Perempuan dan Masyarakat
11408	Sleman	Pakem	Program peningkatan keberdayaan masyarakat perdesaan	Revitalisasi Budaya Gotong-royong	Terselenggaranya Peningkatan Keberdayaan Masyarakat Pedesaan	38,94 %	Rp. 0	Badan Pemberdayaan Perempuan dan Masyarakat
11409	Sleman	Pakem	Program Pemberdayaan Potensi Sumber Kesejahteraan Sosial (PSKS)	Pelatihan Dan Penataran P S M	Persentase PSKS dalam usaha kesejahteraan sosial	66,40 %	Rp. 4.488.000	Dinas Sosial
11410	Sleman	Pakem	Program Pemberdayaan Potensi Sumber Kesejahteraan Sosial (PSKS)	Pelatihan dan Penataran TKSK	Persentase PSKS dalam usaha kesejahteraan sosial	66,40 %	Rp. 7.975.000	Dinas Sosial
11411	Sleman	Pakem	Program Pelayanan dan Perlindungan Anak bermasalah sosial	Pelayanan dan Perlindungan Sosial Bagi Anak Terlantar Luar Panti	persentase perlindungan dan rehabilitasi sosial anak yang mengalami permasalahan sosial	7,55 %	Rp. 129.033.000	Dinas Sosial
11412	Sleman	Pakem	Program Peningkatan kualitas informasi kesejahteraan Sosial.	Sosialisasi Program Perlindungan dan Jaminan Sosial	Persentase desa yang mendapatkan informasi pelayanan kesejahteraan sosial	38%	Rp. 3.167.000	Dinas Sosial
11413	Sleman	Pakem	Program Pendidikan Anak Usia Dini	Pengembangan Data dan Informasi Pendidikan Anak Usia Dini	APK PAUD	82%	Rp. 3.221.000	Dinas Pendidikan, Pemuda dan Olah Raga
11414	Sleman	Pakem	Program Wajib Belajar Pendidikan Dasar Sembilan Tahun	Penyediaan Bantuan Operasional Sekolah (BOS)/Bantuan Operasional Sekolah Daerah (BOSDA) Jenjang Dikdas	Persentase layanan pendidikan wajib belajar pendidikan dasar sembilan tahun	82.55%	Rp. 3.965.640.000	Dinas Pendidikan, Pemuda dan Olah Raga
11415	Sleman	Pakem	Program Wajib Belajar Pendidikan Dasar Sembilan Tahun	Penyelenggaraaan Program Paket B Setara SMP	Persentase layanan pendidikan wajib belajar pendidikan dasar sembilan tahun	82.55%	Rp. 3.482.000	Dinas Pendidikan, Pemuda dan Olah Raga
11416	Sleman	Pakem	Program Pendidikan Menengah	Penyediaan Beasiswa Bagi Keluarga Tidak Mampu	Persentase layanan pendidikan menengah	81,35 %	Rp. 124.160.000	Dinas Pendidikan, Pemuda dan Olah Raga
11417	Sleman	Pakem	Program Wajib Belajar Pendidikan Dasar Sembilan Tahun	Penyelenggaraan Ujian SD/MI	Persentase layanan pendidikan wajib belajar pendidikan dasar sembilan tahun	82.55%	Rp. 17.535.000	Dinas Pendidikan, Pemuda dan Olah Raga
11418	Sleman	Pakem	Program Wajib Belajar Pendidikan Dasar Sembilan Tahun	Penyediaan Beasiswa Prestasi	Persentase layanan pendidikan wajib belajar pendidikan dasar sembilan tahun	82.55%	Rp. 12.821.000	Dinas Pendidikan, Pemuda dan Olah Raga
11419	Sleman	Pakem	Program Wajib Belajar Pendidikan Dasar Sembilan Tahun	Kartu Cerdas Jenjang Dikdas	Persentase layanan pendidikan wajib belajar pendidikan dasar sembilan tahun	82.55%	Rp. 41.581.000	Dinas Pendidikan, Pemuda dan Olah Raga

No	Kabupaten /Kota	Kecamatan	Program	Kegiatan	Tolok Ukur	Target	Rupiah	SKPD
-1	-2	-3	-4	-5	-6	-7	-8	-9
11420	Sleman	Pakem	Program Pendidikan Tinggi	Pemberian Bantuan Biaya Pendidikan Mahasiswa/Bea Mahasiswa	Persentase layanan pendidikan tinggi	274.000 Orang	Rp. 28.538.000	Dinas Pendidikan, Pemuda dan Olah Raga
11421	Sleman	Pakem	Program Pendidikan Khusus dan Pendidikan Layanan khusus	Pengembangan dan Peningkatan Mutu SLBN 1 Sleman	Prosentase kinerja pelayanan PKPLK	70,78 %	Rp. 250.000.000	Dinas Pendidikan, Pemuda dan Olah Raga
11422	Sleman	Pakem	Program manajemen Pelayanan pendidikan	Pendataan Pendidikan Pengembangan Aplikasi Pendataan dan E-Administrasi	Persentase kelancaran dan keberhasilan manajemen layanan pendidikan	74,47 %	Rp. 5.129.000	Dinas Pendidikan, Pemuda dan Olah Raga
11423	Sleman	Pakem	Program manajemen Pelayanan pendidikan	Penyelenggaraan Ujian	Persentase kelancaran dan keberhasilan manajemen layanan pendidikan	74,47 %	Rp. 50.262.000	Dinas Pendidikan, Pemuda dan Olah Raga
11424	Sleman	Pakem	Program manajemen Pelayanan pendidikan	Pengembangan Minat Jurnalistik Siswa	Persentase kelancaran dan keberhasilan manajemen layanan pendidikan	74,47 %	Rp. 7.693.000	Dinas Pendidikan, Pemuda dan Olah Raga
11425	Sleman	Pakem	Program Pendidikan Karakter Berbasis Budaya	Penguatan pembelajaran Sastra Jawa	Persentase satuan pendidikan yang menerapkan model pendidikan berbasis budaya	5%	Rp. 25.642.000	Dinas Pendidikan, Pemuda dan Olah Raga
11426	Sleman	Pakem	Program akselerasi pengembangan pendidikan terkemuka	Layanan Mobile "learning Service"	Presentase Satuan Pendidikan yang menerapkan pembelajaran berbasis TIK	45%	Rp. 10.013.000	Dinas Pendidikan, Pemuda dan Olah Raga
11427	Sleman	Pakem	Program Pendidikan Menengah	Penyediaan BOS/BOSDA SM	Persentase layanan pendidikan menengah	81,35 %	Rp. 0	Dinas Pendidikan, Pemuda dan Olah Raga
11428	Sleman	Pakem	Program Pendidikan Karakter Berbasis Budaya	Penyusunan Buku Seri Pengenalan Budaya DIY	Persentase satuan pendidikan yang menerapkan model pendidikan berbasis budaya	5%	Rp. 12.821.000	Dinas Pendidikan, Pemuda dan Olah Raga
11429	Sleman	Pakem	Program manajemen Pelayanan pendidikan	Pemetaan Sekolah Rawan Bencana	Persentase kelancaran dan keberhasilan manajemen layanan pendidikan	74,47 %	Rp. 1.924.000	Dinas Pendidikan, Pemuda dan Olah Raga
11430	Sleman	Pakem	Program Peningkatan Prestasi Olah Raga	Pembibitan dan Pembinaan Olahragawan Berbakat	Cakupan Peningkatan Prestasi Cabang Olahraga	23 medali	Rp. 17.949.000	Dinas Pendidikan, Pemuda dan Olah Raga
11431	Sleman	Pakem	Program Pengembangan Transportasi Berbasis Keistimewaan	Pemasangan Penyesuaian Toponimi Jalan	Prosentase Dukungan Sarpras Transportasi pada kawasan budaya	23%	Rp. 6.411.000	Dinas Perhubungan, Komunikasi dan Informatika
11432	Sleman	Pakem	Program Peningkatan Produksi Perkebunan	Pemeliharaan Kebun Dinas	Persentase peningkatan Produksi perkebunan	98.200 ton	Rp. 13.332.000	Dinas Kehutanan dan Perkebunan
11433	Sleman	Pakem	Program Pengembangan Agribisnis Perkebunan	Pengembangan dan Pemantapan SDM Perkebunan	Terwujudnya Peningkatan Produksi dan Mutu Hasil Perkebunan	125,86 .	Rp. 18.178.000	Dinas Kehutanan dan Perkebunan
11434	Sleman	Pakem	Program Perlindungan dan Konservasi Sumber Daya Hutan	Pengembangan Tanaman Berbasis Konservasi	Persentase luas hutan	31,84 %	Rp. 61.621.000	Dinas Kehutanan dan Perkebunan
11435	Sleman	Pakem	Program Rehabilitasi Hutan dan Lahan	Pembinaan Pengelolaan DAS Berkelanjutan dan berbasis Budaya	Terwujudnya Rehabilitasi Hutan dan Lahan	27.000 Ha	Rp. 29.528.000	Dinas Kehutanan dan Perkebunan
11436	Sleman	Pakem	Program Peningkatan Kualitas SDM dan Kelembagaan Perikanan dan Kelautan	Pengembangan Budaya Bahari untuk Peningkatan Kesejahteraan Masyarakat	Peningkatan sistem penyuluhan kelautan dan perikanan	115,42 sektor	Rp. 13.630.000	Dinas Kelautan dan Perikanan
11437	Sleman	Pakem	Program Peningkatan Kualitas SDM dan Kelembagaan Perikanan dan Kelautan	Fasilitasi Forum Mina Budaya	Peningkatan sistem penyuluhan kelautan dan perikanan	115,42 sektor	Rp. 6.244.000	Dinas Kelautan dan Perikanan
11438	Sleman	Pakem	Program Peningkatan Kualitas SDM dan Kelembagaan Perikanan dan Kelautan	Budaya Bahari, Konservasi dan Rehabilitasi dengan Kearifan Lokal	Peningkatan sistem penyuluhan kelautan dan perikanan	115,42 sektor	Rp. 1.904.000	Dinas Kelautan dan Perikanan
11439	Sleman	Pakem	Program Pengembangan Wilayah Transmigrasi	Seleksi Calon Transmigran Tingkat Provinsi	Pengembangan Wilayah Transmigrasi	150 KK	Rp. 1.711.000	Dinas Tenaga Kerja dan Transmigrasi
11440	Sleman	Pakem	Program Pengembangan Wilayah Transmigrasi	Pemeriksaan Kesehatan Calon Transmigran	Pengembangan Wilayah Transmigrasi	150 KK	Rp. 777.000	Dinas Tenaga Kerja dan Transmigrasi
11441	Sleman	Pakem	Program Pengembangan Wilayah Transmigrasi	Pelatihan Transmigrasi Regional	Pengembangan Wilayah Transmigrasi	150 KK	Rp. 4.169.000	Dinas Tenaga Kerja dan Transmigrasi
11442	Sleman	Pakem	Program Peningkatan Kesempatan Kerja	Pemberdayaan Masyarakat Setengah Penganggur melalui Fasilitasi Kelompok Kerja Produktif Buruh Informal	Peningkatan Kesempatan Kerja	46%	Rp. 1.741.000	Dinas Tenaga Kerja dan Transmigrasi
11443	Sleman	Pakem	Program Peningkatan Kesempatan Kerja	Pemberdayaan Tenaga Kerja Akibat PHK	Peningkatan Kesempatan Kerja	46%	Rp. 3.975.000	Dinas Tenaga Kerja dan Transmigrasi
11444	Sleman	Pakem	Program Peningkatan Kesempatan Kerja	Pembentukan Wira Usaha Baru Melalui Pendayagunaan Tenaga Kerja Pemuda Mandiri Profesional	Peningkatan Kesempatan Kerja	46%	Rp. 4.541.000	Dinas Tenaga Kerja dan Transmigrasi
11445	Sleman	Pakem	Program Peningkatan Kesempatan Kerja	Pembentukan Wira Usaha Baru Melalui Pendayagunaan Tenaga Kerja Mandiri Terdidik	Peningkatan Kesempatan Kerja	46%	Rp. 9.872.000	Dinas Tenaga Kerja dan Transmigrasi
11446	Sleman	Pakem	Program Peningkatan Kesempatan Kerja	Pembentukan kelompok usaha melalui perluasan kerja sistem padat karya (PKSPK) dan pendampingan	Peningkatan Kesempatan Kerja	46%	Rp. 21.635.000	Dinas Tenaga Kerja dan Transmigrasi

No	Kabupaten /Kota	Kecamatan	Program	Kegiatan	Tolok Ukur	Target	Rupiah	SKPD
-1	-2	-3	-4	-5	-6	-7	-8	-9
11447	Sleman	Pakem	Program Peningkatan Kesempatan Kerja	Pengurangan pengangguran melalui padat karya infrastuktur	Peningkatan Kesempatan Kerja	46%	Rp. 38.196.000	Dinas Tenaga Kerja dan Transmigrasi
11448	Sleman	Pakem	Program Peningkatan Kesempatan Kerja	Pengurangan pengangguran melalui penerapan teknologi tepat guna (TTG)	Peningkatan Kesempatan Kerja	46%	Rp. 5.949.000	Dinas Tenaga Kerja dan Transmigrasi
11449	Sleman	Pakem	Program Peningkatan Kesempatan Kerja	Pembinaan dan Penempatan Tenaga Kerja AKAD	Peningkatan Kesempatan Kerja	46%	Rp. 5.436.000	Dinas Tenaga Kerja dan Transmigrasi
11450	Sleman	Pakem	Program Peningkatan Kesempatan Kerja	Pembinaan angkatan kerja khusus	Peningkatan Kesempatan Kerja	46%	Rp. 4.966.000	Dinas Tenaga Kerja dan Transmigrasi
11451	Sleman	Pakem	Program Peningkatan Kesempatan Kerja	Penyebaran informasi pasar kerja	Peningkatan Kesempatan Kerja	46%	Rp. 259.000	Dinas Tenaga Kerja dan Transmigrasi
11452	Sleman	Pakem	Program Pelayanan Pengawasan Lembaga Ketenagakerjaan	Perlindungan Tenaga Kerja Wanita	Persentase perusahaan yang melaksanakan K3 sesuai dengan standar/ peratura	22%	Rp. 1.047.000	Dinas Tenaga Kerja dan Transmigrasi
11453	Sleman	Pakem	Program Pelayanan Pengawasan Lembaga Ketenagakerjaan	Penilaian Nihil Kecelakaan Kerja	Persentase perusahaan yang melaksanakan K3 sesuai dengan standar/ peratura	22%	Rp. 379.000	Dinas Tenaga Kerja dan Transmigrasi
11454	Sleman	Pakem	Program Pelayanan Pengawasan Lembaga Ketenagakerjaan	Peningkatan pengawasan norma kerja dan K3	Persentase perusahaan yang melaksanakan K3 sesuai dengan standar/ peratura	22%	Rp. 970.000	Dinas Tenaga Kerja dan Transmigrasi
11455	Sleman	Pakem	Program Pelayanan Pengawasan Lembaga Ketenagakerjaan	Pemeriksaan Alat-Alat Keselamatan dan Kesehatan Kerja (K3)	Persentase perusahaan yang melaksanakan K3 sesuai dengan standar/ peratura	22%	Rp. 2.233.000	Dinas Tenaga Kerja dan Transmigrasi
11456	Sleman	Pakem	Program Peningkatan Kualitas dan Produktivitas Tenaga Kerja	Sertifikasi Uji Kompetensi Tenaga Kerja	Peningkatan Kualitas dan Produktivitas Tenaga Kerja	40%	Rp. 1.469.000	Dinas Tenaga Kerja dan Transmigrasi
11457	Sleman	Pakem	Program Peningkatan mutu pelayanan lembaga ketenagakerjaan	Pembinaan Asosiasi Profesi Bidang Pelatihan Kerja	Persentase Besaran tenaga kerja yang mendapatkan pelatihan berbasis kompetensi	46%	Rp. 215.000	Dinas Tenaga Kerja dan Transmigrasi
11458	Sleman	Pakem	Program Peningkatan Kualitas dan Produktivitas Tenaga Kerja	Pelatihan Ketrampilan Institusional Bagi Pencaker	Peningkatan Kualitas dan Produktivitas Tenaga Kerja	40%	Rp. 15.472.000	Dinas Tenaga Kerja dan Transmigrasi
11459	Sleman	Pakem	Program Peningkatan Kualitas dan Produktivitas Tenaga Kerja	Pelatihan Ketrampilan Keliling Mobil Training Unit	Peningkatan Kualitas dan Produktivitas Tenaga Kerja	40%	Rp. 37.019.000	Dinas Tenaga Kerja dan Transmigrasi
11460	Sleman	Pakem	Program Peningkatan Kualitas dan Produktivitas Tenaga Kerja	Pelatihan Ketrampilan Swadana	Peningkatan Kualitas dan Produktivitas Tenaga Kerja	40%	Rp. 4.267.000	Dinas Tenaga Kerja dan Transmigrasi
11461	Sleman	Pakem	Program Peningkatan Kualitas dan Produktivitas Tenaga Kerja	Pelatihan Ketrampilan Teknologi tepat guna untuk usaha mandiri	Peningkatan Kualitas dan Produktivitas Tenaga Kerja	40%	Rp. 5.254.000	Dinas Tenaga Kerja dan Transmigrasi
11462	Sleman	Pakem	Program Peningkatan Kualitas dan Produktivitas Tenaga Kerja	Sertifikasi Uji Kompetensi Pencari Kerja	Peningkatan Kualitas dan Produktivitas Tenaga Kerja	40%	Rp. 1.035.000	Dinas Tenaga Kerja dan Transmigrasi
11463	Sleman	Pakem	Program Pelayanan Penyelesaian Perselisihan Hubungan Industrial	Identifikasi Penangguhan Upah Minimum di DIY	Persentase Besaran kasus yang diselesaikan dengan Perjanjian Bersama (PB)	46%	Rp. 449.000	Dinas Tenaga Kerja dan Transmigrasi
11464	Sleman	Pakem	Program Peningkatan Kesempatan Kerja	Pengembangan Produktivitas melalui pelatihan peningkatan produktivitas bagi pencari kerja/mantan	Peningkatan Kesempatan Kerja	46%	Rp. 5.121.000	Dinas Tenaga Kerja dan Transmigrasi
11465	Sleman	Pakem	Program Pelayanan Penyelesaian Perselisihan Hubungan Industrial	Koordinasi Dewan Pengupahan DIY	Persentase Besaran kasus yang diselesaikan dengan Perjanjian Bersama (PB)	46%	Rp. 2.640.000	Dinas Tenaga Kerja dan Transmigrasi
11466	Sleman	Pakem	Program Peningkatan Kualitas dan Produktivitas Tenaga Kerja	Pengembangan Produktivitas bagi Tenaga Kerja Perusahaan	Peningkatan Kualitas dan Produktivitas Tenaga Kerja	40%	Rp. 2.051.000	Dinas Tenaga Kerja dan Transmigrasi
11467	Sleman	Pakem	Program Peningkatan Kualitas dan Produktivitas Tenaga Kerja	Pembinaan Peserta Pasca Pemagangan di Jepang	Peningkatan Kualitas dan Produktivitas Tenaga Kerja	40%	Rp. 1.394.000	Dinas Tenaga Kerja dan Transmigrasi
11468	Sleman	Pakem	Program Peningkatan Kualitas dan Produktivitas Tenaga Kerja	Pembinaan peserta pemagangan ke perusahaan	Peningkatan Kualitas dan Produktivitas Tenaga Kerja	40%	Rp. 10.089.000	Dinas Tenaga Kerja dan Transmigrasi
11469	Sleman	Pakem	Program Peningkatan Kualitas dan Produktivitas Tenaga Kerja	Rekrutmen dan Seleksi Calon Peserta Pemagangan ke Jepang	Peningkatan Kualitas dan Produktivitas Tenaga Kerja	40%	Rp. 10.257.000	Dinas Tenaga Kerja dan Transmigrasi
11470	Sleman	Pakem	Program Peningkatan Kualitas dan Produktivitas Tenaga Kerja	Sosialisasi Program Pemagangan ke Jepang	Peningkatan Kualitas dan Produktivitas Tenaga Kerja	40%	Rp. 137.000	Dinas Tenaga Kerja dan Transmigrasi
11471	Sleman	Pakem	Program Peningkatan Kualitas dan Produktivitas Tenaga Kerja	Pembinaan Peserta Pasca Pemagangan ke Perusahaan	Peningkatan Kualitas dan Produktivitas Tenaga Kerja	40%	Rp. 2.620.000	Dinas Tenaga Kerja dan Transmigrasi
11472	Sleman	Pakem	Program Pelayanan Penyelesaian Perselisihan Hubungan Industrial	Pemantauan perusahaan rawan perselisihan Hubungan Industrial	Persentase Besaran kasus yang diselesaikan dengan Perjanjian Bersama (PB)	46%	Rp. 398.000	Dinas Tenaga Kerja dan Transmigrasi
11473	Sleman	Pakem	Program Pelayanan Penyelesaian Perselisihan Hubungan Industrial	Peningkatan pemahaman penyelesaian kasus hubungan industrial bagi mediator	Persentase Besaran kasus yang diselesaikan dengan Perjanjian Bersama (PB)	46%	Rp. 309.000	Dinas Tenaga Kerja dan Transmigrasi

No	Kabupaten /Kota	Kecamatan	Program	Kegiatan	Tolok Ukur	Target	Rupiah	SKPD
-1	-2	-3	-4	-5	-6	-7	-8	-9
11474	Sleman	Pakem	Program Pelayanan Penyelesaian Perselisihan Hubungan Industrial	Penyelesaian Kasus Perselisihan Hubungan Industrial (PHI) Tingkat Provinsi	Persentase Besaran kasus yang diselesaikan dengan Perjanjian Bersama (PB)	46%	Rp. 318.000	Dinas Tenaga Kerja dan Transmigrasi
11475	Sleman	Pakem	Program Pelayanan Pengawasan Lembaga Ketenagakerjaan	Pengujian Lingkungan Kerja	Persentase perusahaan yang melaksanakan K3 sesuai dengan standar/ peratura	22%	Rp. 3.526.000	Dinas Tenaga Kerja dan Transmigrasi
11476	Sleman	Pakem	Program Pelayanan Pengawasan Lembaga Ketenagakerjaan	Perlindungan tenaga kerja diluar hubungan kerja	Persentase perusahaan yang melaksanakan K3 sesuai dengan standar/ peratura	22%	Rp. 530.000	Dinas Tenaga Kerja dan Transmigrasi
11477	Sleman	Pakem	Program Peningkatan mutu pelayanan lembaga ketenagakerjaan	Penyuluhan Pembinaan dan Perlindungan CTKI/TKI	Persentase Besaran tenaga kerja yang mendapatkan pelatihan berbasis kompetensi	46%	Rp. 315.000	Dinas Tenaga Kerja dan Transmigrasi
11478	Sleman	Pakem	Program Peningkatan Kualitas dan Produktivitas Tenaga Kerja	Sertifikasi Asesor Kompetensi	Peningkatan Kualitas dan Produktivitas Tenaga Kerja	40%	Rp. 480.000	Dinas Tenaga Kerja dan Transmigrasi
11479	Sleman	Pakem	Program Peningkatan Kualitas dan Produktivitas Tenaga Kerja	Sertifikasi Uji Kompetensi Instruktur	Peningkatan Kualitas dan Produktivitas Tenaga Kerja	40%	Rp. 454.000	Dinas Tenaga Kerja dan Transmigrasi
11480	Sleman	Pakem	Program Peningkatan Kualitas dan Produktivitas Tenaga Kerja	Bimtek Asesor Kompetensi (WPA)	Peningkatan Kualitas dan Produktivitas Tenaga Kerja	40%	Rp. 798.000	Dinas Tenaga Kerja dan Transmigrasi
11481	Sleman	Pakem	Program Peningkatan Kualitas dan Produktivitas Tenaga Kerja	Penyusunan Data Base Sertifikasi Kompetensi	Peningkatan Kualitas dan Produktivitas Tenaga Kerja	40%	Rp. 274.000	Dinas Tenaga Kerja dan Transmigrasi
11482	Sleman	Pakem	Program Peningkatan Kualitas dan Produktivitas Tenaga Kerja	Pelatihan Hiperkes dan Keselamatan Kerja Bagi Dokter Perusahaan	Peningkatan Kualitas dan Produktivitas Tenaga Kerja	40%	Rp. 4.771.000	Dinas Tenaga Kerja dan Transmigrasi
11483	Sleman	Pakem	Program Peningkatan Kualitas dan Produktivitas Tenaga Kerja	Pelatihan Hiperkes dan Keselamatan Kerja Bagi Guru SMK, SLTA berlaboratorium dan LPK	Peningkatan Kualitas dan Produktivitas Tenaga Kerja	40%	Rp. 527.000	Dinas Tenaga Kerja dan Transmigrasi
11484	Sleman	Pakem	Program Peningkatan Kualitas dan Produktivitas Tenaga Kerja	Pelatihan Hiperkes dan Keselamatan Kerja Bagi Teknisi Perusahaan	Peningkatan Kualitas dan Produktivitas Tenaga Kerja	40%	Rp. 635.000	Dinas Tenaga Kerja dan Transmigrasi
11485	Sleman	Pakem	Program Peningkatan Kualitas dan Produktivitas Tenaga Kerja	Pelatihan Hiperkes dan Keselamatan Kerja Bagi Pencaker	Peningkatan Kualitas dan Produktivitas Tenaga Kerja	40%	Rp. 689.000	Dinas Tenaga Kerja dan Transmigrasi
11486	Sleman	Pakem	Program Peningkatan Kualitas dan Produktivitas Tenaga Kerja	Pelatihan Hiperkes dan Keselamatan Kerja Bagi Paramedis	Peningkatan Kualitas dan Produktivitas Tenaga Kerja	40%	Rp. 527.000	Dinas Tenaga Kerja dan Transmigrasi
11487	Sleman	Pakem	Program Peningkatan Kesempatan Kerja	Pembinaan pengantar kerja dan petugas antar kerja	Peningkatan Kesempatan Kerja	46%	Rp. 182.000	Dinas Tenaga Kerja dan Transmigrasi
11488	Sleman	Pakem	Program Pengembangan Pemasaran Pariwisata	Peningkatan Pemanfaatan Teknologi Informasi Dalam Pemasaran Pariwisata	Tercapaianya pengembangan pemasaran pariwisata yang efektif dan efisien	14.595.763 Orang	Rp. 962.000	Dinas Pariwisata
11489	Sleman	Pakem	Program Peningkatan Pemasaran Hasil Produksi Pertanian/Perkebunan	Penyebarluasan Informasi Perbenihan	Terpromosikannya komoditas unggulan daerah	3 Komoditas	Rp. 642.000	Dinas Pertanian
11490	Sleman	Pakem	Program Peningkatan Produksi Tanaman Pangan	Pelayanan Sertifikasi Padi dan Palawija	Peningkatan produksi pertanian tanaman pangan	2.200.000 ton	Rp. 834.000	Dinas Pertanian
11491	Sleman	Pakem	Program Peningkatan Produksi Tanaman Pangan	Penyediaan Benih dan Pengembangan jabal Kedelai	Peningkatan produksi pertanian tanaman pangan	2.200.000 ton	Rp. 1.875.000	Dinas Pertanian
11492	Sleman	Pakem	Program Peningkatan Produksi Tanaman Pangan	Peningkatan Pendapatan Petani Melalui Pengolahan Hasil Tanaman Pangan	Peningkatan produksi pertanian tanaman pangan	2.200.000 ton	Rp. 16.796.000	Dinas Pertanian
11493	Sleman	Pakem	Program Peningkatan Produksi Tanaman Pangan	Fasilitasi Sarana Teknologi Budidaya Jagung Hibrida	Peningkatan produksi pertanian tanaman pangan	2.200.000 ton	Rp. 3.516.000	Dinas Pertanian
11494	Sleman	Pakem	Program Peningkatan Produksi Tanaman Pangan	Pengembangan dan Pembinaan Budidaya Garut	Peningkatan produksi pertanian tanaman pangan	2.200.000 ton	Rp. 2.032.000	Dinas Pertanian
11495	Sleman	Pakem	Program Peningkatan Produksi Tanaman Pangan	Pengembangan Tanaman Ubi Jalar	Peningkatan produksi pertanian tanaman pangan	2.200.000 ton	Rp. 2.942.000	Dinas Pertanian
11496	Sleman	Pakem	Program Peningkatan Produksi Tanaman Pangan	Penanganan Lahan Pertanian Berkelanjutan	Peningkatan produksi pertanian tanaman pangan	2.200.000 ton	Rp. 10.938.000	Dinas Pertanian
11497	Sleman	Pakem	Program Peningkatan Produksi Tanaman Pangan	Bimbingan dan Fasilitasi Sarana Pengendalian OPT dan Brigade Proteksi	Peningkatan produksi pertanian tanaman pangan	2.200.000 ton	Rp. 2.711.000	Dinas Pertanian
11498	Sleman	Pakem	Program Peningkatan Produksi Tanaman Pangan	Pemberdayaan Petani Pemandu SLPHT	Peningkatan produksi pertanian tanaman pangan	2.200.000 ton	Rp. 1.954.000	Dinas Pertanian
11499	Sleman	Pakem	Program Peningkatan Produksi Tanaman Pangan	SLPHT Tanaman Pangan & Hortikultura	Peningkatan produksi pertanian tanaman pangan	2.200.000 ton	Rp. 2.344.000	Dinas Pertanian
11500	Sleman	Pakem	Program Peningkatan Produksi Hasil Peternakan	Penumbuhan HMT di lahan marginal	Peningkatan populasi ternak	16.223.400 ekor	Rp. 1.539.000	Dinas Pertanian

No	Kabupaten /Kota	Kecamatan	Program	Kegiatan	Tolok Ukur	Target	Rupiah	SKPD
-1	-2	-3	-4	-5	-6	-7	-8	-9
11501	Sleman	Pakem	Program Peningkatan Produksi Hasil Peternakan	Pengembangan Ternak Sapi Potong	Peningkatan populasi ternak	16.223.400 ekor	Rp. 12.180.000	Dinas Pertanian
11502	Sleman	Pakem	Program Peningkatan Produksi Hasil Peternakan	Penanggulangan Penyakit Hewan Menular Strategis	Peningkatan populasi ternak	16.223.400 ekor	Rp. 962.000	Dinas Pertanian
11503	Sleman	Pakem	Program Peningkatan Produksi Hasil Peternakan	Pengembangan Ternak Sapi Perah	Peningkatan populasi ternak	16.223.400 ekor	Rp. 25.000.000	Dinas Pertanian
11504	Sleman	Pakem	Program Peningkatan Produksi Hasil Peternakan	Pemeliharaan Kesehatan dan Pencegahan Penyakit Menular Strategis (Pengujian Laboratoris)	Peningkatan populasi ternak	16.223.400 ekor	Rp. 3.206.000	Dinas Pertanian
11505	Sleman	Pakem	Program Peningkatan Produksi Hasil Peternakan	Pengembangan Pembibitan Ternak	Peningkatan populasi ternak	16.223.400 ekor	Rp. 19.872.000	Dinas Pertanian
11506	Sleman	Pakem	Program Peningkatan Produksi Hasil Peternakan	Kaji Terap Teknologi Peternakan	Peningkatan populasi ternak	16.223.400 ekor	Rp. 2.565.000	Dinas Pertanian
11507	Sleman	Pakem	Program Peningkatan Produksi Hasil Peternakan	Pengawasan Lalu Lintas Ternak	Peningkatan populasi ternak	16.223.400 ekor	Rp. 2.565.000	Dinas Pertanian
11508	Sleman	Pakem	Program Peningkatan Pemasaran Hasil Produksi Pertanian/Perkebunan	Peningkatan Keamanan Pangan Asal Hewan	Terpromosikannya komoditas unggulan daerah	3 Komoditas	Rp. 3.206.000	Dinas Pertanian
11509	Sleman	Pakem	Program Peningkatan Kualitas SDM dan Kelembagaan Petani	Peningkatan Kemampuan Lembaga Petani	Pelatihan bagi petani dan petugas	1,7 %	Rp. 1.154.000	Dinas Pertanian
11510	Sleman	Pakem	Program Peningkatan Pemasaran Hasil Produksi Pertanian/Perkebunan	Peningkatan Mutu dan keamanan pangan	Terpromosikannya komoditas unggulan daerah	3 Komoditas	Rp. 770.000	Dinas Pertanian
11511	Sleman	Pakem	Program Peningkatan Pemasaran Hasil Produksi Pertanian/Perkebunan	Penanganan pasca panen dan pengolahan hasil pertanian	Terpromosikannya komoditas unggulan daerah	3 Komoditas	Rp. 3.206.000	Dinas Pertanian
11512	Sleman	Pakem	Program Peningkatan Pemasaran Hasil Produksi Pertanian/Perkebunan	Penanganan Pascapanen dan Pengolahan Hasil Hortikultura	Terpromosikannya komoditas unggulan daerah	3 Komoditas	Rp. 8.334.000	Dinas Pertanian
11513	Sleman	Pakem	Program Peningkatan Produksi Tanaman Pangan	Penanggulangan Hama Terpadu Secara Alami	Peningkatan produksi pertanian tanaman pangan	2.200.000 ton	Rp. 8.201.000	Dinas Pertanian
11514	Sleman	Pakem	Program Peningkatan Produksi Hortikultura	Budaya Pengembangan Plasma Nutfah Hortikultura	Peningkatan produksi pertanian hortikultura	216831,8 ton	Rp. 1.471.000	Dinas Pertanian
11515	Sleman	Pakem	Program Peningkatan Produksi Hasil Peternakan	Budaya Pengembangan Plasma Nutfah Ternak	Peningkatan populasi ternak	16.223.400 ekor	Rp. 5.129.000	Dinas Pertanian
11516	Sleman	Pakem	Program Peningkatan Produksi Tanaman Pangan	Peningkatan Pendapatan Petani Melalui Agribisnis Tanaman Pangan	Peningkatan produksi pertanian tanaman pangan	2.200.000 ton	Rp. 7.372.000	Dinas Pertanian
11517	Sleman	Pakem	Program Peningkatan Produksi Hortikultura	Peningkatan Pendapatan Petani Melalui Agribisnis Hortikultura	Peningkatan produksi pertanian hortikultura	216831,8 ton	Rp. 7.372.000	Dinas Pertanian
11518	Sleman	Pakem	Program Peningkatan Produksi Hasil Peternakan	Peningkatan Pendapatan Petani Melalui Agribisnis Peternakan	Peningkatan populasi ternak	16.223.400 ekor	Rp. 7.372.000	Dinas Pertanian
11519	Sleman	Pakem	Program Peningkatan Produksi Hortikultura	SLPHT Tanaman Hortikultura	Peningkatan produksi pertanian hortikultura	216831,8 ton	Rp. 2.174.000	Dinas Pertanian
11520	Sleman	Pakem	Program Peningkatan Produksi Hortikultura	Fasilitasi Sarana Pengendalian OPT dan Brigade Proteksi Hortikultura	Peningkatan produksi pertanian hortikultura	216831,8 ton	Rp. 2.957.000	Dinas Pertanian
11521	Sleman	Pakem	Program Peningkatan Produksi Hortikultura	Pengembangan Tanaman Hias	Peningkatan produksi pertanian hortikultura	216831,8 ton	Rp. 35.000.000	Dinas Pertanian
11522	Sleman	Pakem	Program Peningkatan Produksi Tanaman Pangan	Peningkatan Pengelolaan Sumberdaya Air Wilayah Sungai dan Pengelolaan Irigasi Partisipatif (Loan WISMP)	Peningkatan produksi pertanian tanaman pangan	2.200.000 ton	Rp. 3.504.000	Dinas Pertanian
11523	Sleman	Pakem	Program pengembangan dan Pembinaan BUMD serta Lembaga Keuangan Mikro	Pembinaan BUKP	Persentase pendapatan BUMD terhadap penyertaan modal	22 `	Rp. 2.565.000	Dinas Pendapatan, Pengelolaan Keuangan dan Aset
11524	Sleman	Pakem	Program Peningkatan Dan Pengembangan Pengelolaan Keuangan Daerah	Intensifikasi dan Ekstensifikasi Sumber-sumber Pendapatan di KPPD Sleman	Persentase Peningkatan PAD	10,04 %	Rp. 82.476.000	Dinas Pendapatan, Pengelolaan Keuangan dan Aset
11525	Sleman	Pakem	Program Peningkatan Sistem Pengawasan Internal dan Pengendalian Pelaksanaan Kebijakan KDH	Pelaksanaan Pengawasan Internal Secara Berkala	Laporan Hasil Pemeriksaan Reguler, Laporan Kormonev, SK Gubernur PKPT, Laporan Hasil	45%	Rp. 26.521.000	Inspektorat
11526	Sleman	Pakem	Program Peningkatan Sistem Pengawasan Internal dan Pengendalian Pelaksanaan Kebijakan KDH	Koordinasi Pengawasan Yang Lebih Komprehensif	Laporan Hasil Pemeriksaan Reguler, Laporan Kormonev, SK Gubernur PKPT, Laporan Hasil	45%	Rp. 874.000	Inspektorat
11527	Sleman	Pakem	Program Peningkatan Sistem Pengawasan Internal dan Pengendalian Pelaksanaan Kebijakan KDH	Evaluasi Kinerja Penyelenggaraan Pemerintah Daerah	Laporan Hasil Pemeriksaan Reguler, Laporan Kormonev, SK Gubernur PKPT, Laporan Hasil	45%	Rp. 1.239.000	Inspektorat

No	Kabupaten /Kota	Kecamatan	Program	Kegiatan	Tolok Ukur	Target	Rupiah	SKPD
-1	-2	-3	-4	-5	-6	-7	-8	-9
11528	Sleman	Pakem	Program Peningkatan Sistem Pengawasan Internal dan Pengendalian Pelaksanaan Kebijakan KDH	Gelar Pengawasan Daerah dan Pemutakhiran Data Tindak Lanjut Hasil Pengawasan	Laporan Hasil Pemeriksaan Reguler, Laporan Kormonev, SK Gubernur PKPT, Laporan Hasil	45%	Rp. 1.880.000	Inspektorat
11529	Sleman	Pakem	Program Peningkatan Sistem Pengawasan Internal dan Pengendalian Pelaksanaan Kebijakan KDH	Monitoring, Evaluasi dan Inventarisasi Temuan Pengawasan	Laporan Hasil Pemeriksaan Reguler, Laporan Kormonev, SK Gubernur PKPT, Laporan Hasil	45%	Rp. 868.000	Inspektorat
11530	Sleman	Pakem	Program Peningkatan Sistem Pengawasan Internal dan Pengendalian Pelaksanaan Kebijakan KDH	Pemeriksaan Khusus di Lingkungan Pemerintah Daerah	Laporan Hasil Pemeriksaan Reguler, Laporan Kormonev, SK Gubernur PKPT, Laporan Hasil	45%	Rp. 7.940.000	Inspektorat
11531	Sleman	Pakem	Program Peningkatan Sarana dan Prasarana Aparatur	Pengadaan Peralatan Gedung Kantor	Prosentase penyediaan dan pemeliharaan sarana dan prasarana aparatur	100%	Rp. 472.000	Inspektorat
11532	Sleman	Pakem	Program Peningkatan Sarana dan Prasarana Aparatur	Pemeliharaan Rutin/Berkala Gedung Kantor	Prosentase penyediaan dan pemeliharaan sarana dan prasarana aparatur	100%	Rp. 316.000	Inspektorat
11533	Sleman	Pakem	Program Peningkatan Sarana dan Prasarana Aparatur	Pemeliharaan Rutin/Berkala Kendaraan Dinas/Operasional	Prosentase penyediaan dan pemeliharaan sarana dan prasarana aparatur	100%	Rp. 7.316.000	Inspektorat
11534	Sleman	Pakem	Program Peningkatan Sarana dan Prasarana Aparatur	Pemeliharaan Rutin/Berkala Peralatan Gedung Kantor	Prosentase penyediaan dan pemeliharaan sarana dan prasarana aparatur	100%	Rp. 863.000	Inspektorat
11535	Sleman	Pakem	Program Peningkatan Profesionalisme Tenaga Pemeriksa Dan Aparatur Pengawasan	Pelatihan Pengembangan Tenaga Pemeriksa Dan Aparatur Pengawasan	Prosentase peningkatan profesionalisme pemeriksa	100%	Rp. 1.407.000	Inspektorat
11536	Sleman	Pakem	Program Peningkatan Kapasitas Sumber Daya Aparatur	Sosialisasi Peraturan Perundang-undangan	persentase PNS yang mengikuti diklat	100%	Rp. 2.114.000	Inspektorat
11537	Sleman	Pakem	Program Peningkatan Kapasitas Sumber Daya Aparatur	Bimbingan Teknis Implementasi Peraturan Perundang-undangan	persentase PNS yang mengikuti diklat	100%	Rp. 2.714.000	Inspektorat
11538	Sleman	Pakem	Program Peningkatan Kapasitas Lembaga Perwakilan Rakyat Daerah	Kegiatan Reses	Tercapainya peningkatan Lembaga Perwakilan Rakyat Daerah	93%	Rp. 27.901.000	Sekretariat DPRD
11539	Sleman	Pakem	Program Peningkatan Kapasitas Lembaga Perwakilan Rakyat Daerah	Kunjungan Kerja Pimpinan Dan Anggota DPRD Dalam Daerah	Tercapainya peningkatan Lembaga Perwakilan Rakyat Daerah	93%	Rp. 4.282.000	Sekretariat DPRD
11540	Sleman	Prambanan	Penganekaragaman konsumsi dan keamanan pangan	Pengembangan Diversifikasi Produk Antara	Persentase Pengawasan dan Pembinaan Keamanan Pangan	78%	Rp. 642.000	Badan Ketahanan Pangan dan Penyuluhan
11541	Sleman	Prambanan	Penganekaragaman konsumsi dan keamanan pangan	Pengembangan Nilai-nilai Kearifan Lokal dalam Pemanfaatan Lahan Pekarangan	Persentase Pengawasan dan Pembinaan Keamanan Pangan	78%	Rp. 5.642.000	Badan Ketahanan Pangan dan Penyuluhan
11542	Sleman	Prambanan	Penganekaragaman konsumsi dan keamanan pangan	Pengembangan budaya pangan lokal dan tradisional	Persentase Pengawasan dan Pembinaan Keamanan Pangan	78%	Rp. 10.642.000	Badan Ketahanan Pangan dan Penyuluhan
11543	Sleman	Prambanan	Program Pemberdayaan Penyuluh Pertanian	Penguatan budaya kelembagaan pertanian	Meningkatnya kualitas penyuluh	61%	Rp. 17.250.000	Badan Ketahanan Pangan dan Penyuluhan
11544	Sleman	Prambanan	Program Pengendalian Pencemaran dan Kerusakan Lingkungan Hidup	Pengawasan Pelaksanaan Kebijakan Bidang Lingkungan Hidup	Peningkatan Kualitas Lingkungan	3,89 %	Rp. 2.084.000	Badan Lingkungan Hidup
11545	Sleman	Prambanan	Program Pengendalian Pencemaran dan Kerusakan Lingkungan Hidup	Pembinaan Teknis Pelaksanaan A M D A L, U K L-U P L, Dan D P L	Peningkatan Kualitas Lingkungan	3,89 %	Rp. 1.667.000	Badan Lingkungan Hidup
11546	Sleman	Prambanan	Program Pengendalian Pencemaran dan Kerusakan Lingkungan Hidup	Pondok Pesantren Berwawasan Lingkungan Hidup	Peningkatan Kualitas Lingkungan	3,89 %	Rp. 1.334.000	Badan Lingkungan Hidup
11547	Sleman	Prambanan	Program Pengendalian Pencemaran dan Kerusakan Lingkungan Hidup	Pengendalian Pencemaran Air	Peningkatan Kualitas Lingkungan	3,89 %	Rp. 20.082.000	Badan Lingkungan Hidup
11548	Sleman	Prambanan	Program Pengendalian Pencemaran dan Kerusakan Lingkungan Hidup	Pengendalian B3 Dan Limbah B3	Peningkatan Kualitas Lingkungan	3,89 %	Rp. 1.000.000	Badan Lingkungan Hidup
11549	Sleman	Prambanan	Program Pengendalian Pencemaran dan Kerusakan Lingkungan Hidup	Pengembangan Kapasitas Kader lingkungan hidup	Peningkatan Kualitas Lingkungan	3,89 %	Rp. 2.770.000	Badan Lingkungan Hidup
11550	Sleman	Prambanan	Program Perlindungan dan Konservasi Sumber Daya Alam	Peningkatan Peran Serta Mayarakat Dalam Perlindungan dan Konservasi SDA	LuasLahan yang TerkonservasiTerhadapLuasan Total Lahan	10%	Rp. 3.125.000	Badan Lingkungan Hidup
11551	Sleman	Prambanan	Program Peningkatan Kualitas dan Akses Informasi Sumber Daya Alam dan Lingkungan Hidup	Penguatan Jejaring Informasi Lingkungan Pusat dan Daerah	Prosentase Peningkatan Akses Inforamasi Sumber Daya Air dan Lingkungan Hidup	20%	Rp. 642.000	Badan Lingkungan Hidup
11552	Sleman	Prambanan	Program Penguatan Kelembagaan Pengarusutamaan Gender	Pembinaan P2WKSS	Persentase pembinaan organisasi perempuan	46%	Rp. 1.026.000	Badan Pemberdayaan Perempuan dan Masyarakat
11553	Sleman	Prambanan	Program Peningkatan Kualitas Hidup dan Perlindungan Perempuan	Pelayanan Perlindungan Perempuan dan Anak Korban Kekerasan	Rasio kekerasan terhadap perempuan	0.04 .	Rp. 5.129.000	Badan Pemberdayaan Perempuan dan Masyarakat
11554	Sleman	Prambanan	Program Peningkatan Kualitas Hidup dan Perlindungan Perempuan	Gerakan Sayang Ibu	Rasio kekerasan terhadap perempuan	0.04 .	Rp. 1.090.000	Badan Pemberdayaan Perempuan dan Masyarakat

No	Kabupaten /Kota	Kecamatan	Program	Kegiatan	Tolok Ukur	Target	Rupiah	SKPD
-1	-2	-3	-4	-5	-6	-7	-8	-9
11555	Sleman	Prambanan	Program Peningkatan Kualitas Hidup dan Perlindungan Perempuan	Pengembangan Sistem Informasi Gender dan Anak	Rasio kekerasan terhadap perempuan	0.04 .	Rp. 1.058.000	Badan Pemberdayaan Perempuan dan Masyarakat
11556	Sleman	Prambanan	Program Peningkatan Kualitas Hidup dan Perlindungan Perempuan	Updating Data Terpilah Gender dan Anak	Rasio kekerasan terhadap perempuan	0.04 .	Rp. 1.481.000	Badan Pemberdayaan Perempuan dan Masyarakat
11557	Sleman	Prambanan	Program Peningkatan Kualitas Hidup dan Perlindungan Anak	Kajian Data Perlindungan Anak	Rasio kekerasan terhadap anak	0,23 .	Rp. 1.347.000	Badan Pemberdayaan Perempuan dan Masyarakat
11558	Sleman	Prambanan	Program Peningkatan Partisipasi Ekonomi Perempuan	Pameran hasil karya perempuan di bidang pembangunan	Persentase Partisipasi Perempuan di Lembaga Swasta	95,4 %	Rp. 1.090.000	Badan Pemberdayaan Perempuan dan Masyarakat
11559	Sleman	Prambanan	Program pengembangan lembaga ekonomi pedesaan	Pembinaan Lembaga Keuangan Mikro (UED-SP)	Terselenggaranya peningkatan ketahanan ekonomi masyarakat	33,08 %	Rp. 1.875.000	Badan Pemberdayaan Perempuan dan Masyarakat
11560	Sleman	Prambanan	Program Peningkatan Partisipasi Masyarakat Dalam Membangun Desa	Fasilitasi dan Koordinasi PNPM Mandiri Perdesaan	Terselenggaranya peningkatan kuantitas dan kualitas partisipasi masyarakat dalam	34%	Rp. 3.572.000	Badan Pemberdayaan Perempuan dan Masyarakat
11561	Sleman	Prambanan	Program Peningkatan Kapasitas Pemberdayaan Pemerintah Desa	Fasilitasi Pokja Profil Desa/Kelurahan	Persentase profil desa sesuai standar	55%	Rp. 513.000	Badan Pemberdayaan Perempuan dan Masyarakat
11562	Sleman	Prambanan	Program peningkatan keberdayaan masyarakat perdesaan	Fasilitasi dan Pembinaan Tim Penggerak PKK Daerah Istimewa Yogyakarta	Terselenggaranya Peningkatan Keberdayaan Masyarakat Pedesaan	38,94 %	Rp. 6.250.000	Badan Pemberdayaan Perempuan dan Masyarakat
11563	Sleman	Prambanan	Program peningkatan keberdayaan masyarakat perdesaan	Revitalisasi Budaya Gotong-royong	Terselenggaranya Peningkatan Keberdayaan Masyarakat Pedesaan	38,94 %	Rp. 0	Badan Pemberdayaan Perempuan dan Masyarakat
11564	Sleman	Prambanan	Program peningkatan keberdayaan masyarakat perdesaan	Penyelenggaran Pendidikan dan Pelatihan Tenaga Teknis dan Masyarakat	Terselenggaranya Peningkatan Keberdayaan Masyarakat Pedesaan	38,94 %	Rp. 1.655.000	Badan Pemberdayaan Perempuan dan Masyarakat
11565	Sleman	Prambanan	Program Pemberdayaan Fakir Miskin dan Penyandang Masalah Kesejahte	Pelatihan Keterampilan dan Bantuan Pemberdayaan bagi Wanita Rawan Sosial Ekonomi (WRSE)	Persentase pemberdayaan sosial keluarga miskin dan fakir miskin	9,33 %	Rp. 73.736.000	Dinas Sosial
11566	Sleman	Prambanan	Program Pemberdayaan Fakir Miskin dan Penyandang Masalah Kesejahte	Fasilitasi Modal Usaha Bagi RTSM PKH	Persentase pemberdayaan sosial keluarga miskin dan fakir miskin	9,33 %	Rp. 66.862.600	Dinas Sosial
11567	Sleman	Prambanan	Program Pemberdayaan Potensi Sumber Kesejahteraan Sosial (PSKS)	Pelatihan Dan Penataran P S M	Persentase PSKS dalam usaha kesejahteraan sosial	66,40 %	Rp. 4.488.000	Dinas Sosial
11568	Sleman	Prambanan	Program Pemberdayaan Potensi Sumber Kesejahteraan Sosial (PSKS)	Bimbingan Manajemen Karang Taruna	Persentase PSKS dalam usaha kesejahteraan sosial	66,40 %	Rp. 12.728.000	Dinas Sosial
11569	Sleman	Prambanan	Program Pemberdayaan Potensi Sumber Kesejahteraan Sosial (PSKS)	Pelatihan dan Penataran TKSK	Persentase PSKS dalam usaha kesejahteraan sosial	66,40 %	Rp. 7.975.000	Dinas Sosial
11570	Sleman	Prambanan	Program Pelayanan dan Perlindungan Anak bermasalah sosial	Pelayanan dan Perlindungan Sosial Bagi Anak Terlantar Luar Panti	persentase perlindungan dan rehabilitasi sosial anak yang mengalami permasalahan sosial	7,55 %	Rp. 129.033.000	Dinas Sosial
11571	Sleman	Prambanan	Program Pelayanan dan Perlindungan Lanjut Usia Terlantar	Bantuan Permakanan Bagi Lanjut Usia Terlantar	persentase perlindungan dan jaminan sosial bagi lanjut usia terlantar	7,85 %	Rp. 25.000.000	Dinas Sosial
11572	Sleman	Prambanan	Program Pemberdayaan Potensi Sumber Kesejahteraan Sosial (PSKS)	Fasilitasi Kelembagaan WKSBM	Persentase PSKS dalam usaha kesejahteraan sosial	66,40 %	Rp. 11.905.000	Dinas Sosial
11573	Sleman	Prambanan	Program Pendidikan Anak Usia Dini	Pengembangan Data dan Informasi Pendidikan Anak Usia Dini	APK PAUD	82%	Rp. 3.221.000	Dinas Pendidikan, Pemuda dan Olah Raga
11574	Sleman	Prambanan	Program Wajib Belajar Pendidikan Dasar Sembilan Tahun	Penyediaan Bantuan Operasional Sekolah (BOS)/Bantuan Operasional Sekolah Daerah (BOSDA) Jenjang Dikdas	Persentase layanan pendidikan wajib belajar pendidikan dasar sembilan tahun	82.55%	Rp. 3.965.640.000	Dinas Pendidikan, Pemuda dan Olah Raga
11575	Sleman	Prambanan	Program Wajib Belajar Pendidikan Dasar Sembilan Tahun	Penyelenggaraaan Program Paket B Setara SMP	Persentase layanan pendidikan wajib belajar pendidikan dasar sembilan tahun	82.55%	Rp. 3.482.000	Dinas Pendidikan, Pemuda dan Olah Raga
11576	Sleman	Prambanan	Program Pendidikan Menengah	Penyediaan Beasiswa Bagi Keluarga Tidak Mampu	Persentase layanan pendidikan menengah	81,35 %	Rp. 124.160.000	Dinas Pendidikan, Pemuda dan Olah Raga
11577	Sleman	Prambanan	Program Wajib Belajar Pendidikan Dasar Sembilan Tahun	Penyelenggaraan Ujian SD/MI	Persentase layanan pendidikan wajib belajar pendidikan dasar sembilan tahun	82.55%	Rp. 17.535.000	Dinas Pendidikan, Pemuda dan Olah Raga
11578	Sleman	Prambanan	Program Wajib Belajar Pendidikan Dasar Sembilan Tahun	Penyediaan Beasiswa Prestasi	Persentase layanan pendidikan wajib belajar pendidikan dasar sembilan tahun	82.55%	Rp. 12.821.000	Dinas Pendidikan, Pemuda dan Olah Raga
11579	Sleman	Prambanan	Program Wajib Belajar Pendidikan Dasar Sembilan Tahun	Kartu Cerdas Jenjang Dikdas	Persentase layanan pendidikan wajib belajar pendidikan dasar sembilan tahun	82.55%	Rp. 41.581.000	Dinas Pendidikan, Pemuda dan Olah Raga
11580	Sleman	Prambanan	Program Pendidikan Tinggi	Pemberian Bantuan Biaya Pendidikan Mahasiswa/Bea Mahasiswa	Persentase layanan pendidikan tinggi	274.000 Orang	Rp. 28.538.000	Dinas Pendidikan, Pemuda dan Olah Raga
11581	Sleman	Prambanan	Program manajemen Pelayanan pendidikan	Pendataan Pendidikan Pengembangan Aplikasi Pendataan dan E-Administrasi	Persentase kelancaran dan keberhasilan manajemen layanan pendidikan	74,47 %	Rp. 5.129.000	Dinas Pendidikan, Pemuda dan Olah Raga

No	Kabupaten /Kota	Kecamatan	Program	Kegiatan	Tolok Ukur	Target	Rupiah	SKPD
-1	-2	-3	-4	-5	-6	-7	-8	-9
11582	Sleman	Prambanan	Program manajemen Pelayanan pendidikan	Penyelenggaraan Ujian	Persentase kelancaran dan keberhasilan manajemen layanan pendidikan	74,47 %	Rp. 50.262.000	Dinas Pendidikan, Pemuda dan Olah Raga
11583	Sleman	Prambanan	Program manajemen Pelayanan pendidikan	Pengembangan Minat Jurnalistik Siswa	Persentase kelancaran dan keberhasilan manajemen layanan pendidikan	74,47 %	Rp. 7.693.000	Dinas Pendidikan, Pemuda dan Olah Raga
11584	Sleman	Prambanan	Program Pendidikan Karakter Berbasis Budaya	Penguatan pembelajaran Sastra Jawa	Persentase satuan pendidikan yang menerapkan model pendidikan berbasis budaya	5%	Rp. 25.642.000	Dinas Pendidikan, Pemuda dan Olah Raga
11585	Sleman	Prambanan	Program akselerasi pengembangan pendidikan terkemuka	Layanan Mobile "learning Service"	Presentase Satuan Pendidikan yang menerapkan pembelajaran berbasis TIK	45%	Rp. 10.013.000	Dinas Pendidikan, Pemuda dan Olah Raga
11586	Sleman	Prambanan	Program Pendidikan Menengah	Penyediaan BOS/BOSDA SM	Persentase layanan pendidikan menengah	81,35 %	Rp. 0	Dinas Pendidikan, Pemuda dan Olah Raga
11587	Sleman	Prambanan	Program Pendidikan Karakter Berbasis Budaya	Penyusunan Buku Seri Pengenalan Budaya DIY	Persentase satuan pendidikan yang menerapkan model pendidikan berbasis budaya	5%	Rp. 12.821.000	Dinas Pendidikan, Pemuda dan Olah Raga
11588	Sleman	Prambanan	Program manajemen Pelayanan pendidikan	Pemetaan Sekolah Rawan Bencana	Persentase kelancaran dan keberhasilan manajemen layanan pendidikan	74,47 %	Rp. 1.924.000	Dinas Pendidikan, Pemuda dan Olah Raga
11589	Sleman	Prambanan	Program Peningkatan Prestasi Olah Raga	Pembibitan dan Pembinaan Olahragawan Berbakat	Cakupan Peningkatan Prestasi Cabang Olahraga	23 medali	Rp. 17.949.000	Dinas Pendidikan, Pemuda dan Olah Raga
11590	Sleman	Prambanan	Program Pengembangan Transportasi Berbasis Keistimewaan	Pemasangan Penyesuaian Toponimi Jalan	Prosentase Dukungan Sarpras Transportasi pada kawasan budaya	23%	Rp. 6.411.000	Dinas Perhubungan, Komunikasi dan Informatika
11591	Sleman	Prambanan	Program Pengembangan Agribisnis Perkebunan	Sekolah Lapang Pengolah dan Pemasaran Hasil Perkebunan/ SLPPHP (Cukai)	Terwujudnya Peningkatan Produksi dan Mutu Hasil Perkebunan	125,86 .	Rp. 85.803.000	Dinas Kehutanan dan Perkebunan
11592	Sleman	Prambanan	Program Peningkatan Produksi Perkebunan	Fasilitasi Sarana dan Prasarana Pengelolaan Lahan dan Air (Cukai)	Persentase peningkatan Produksi perkebunan	98.200 ton	Rp. 70.045.000	Dinas Kehutanan dan Perkebunan
11593	Sleman	Prambanan	Program Peningkatan Produksi Perkebunan	SL-PHT Tanaman Tembakau (Cukai)	Persentase peningkatan Produksi perkebunan	98.200 ton	Rp. 48.901.000	Dinas Kehutanan dan Perkebunan
11594	Sleman	Prambanan	Program Rehabilitasi Hutan dan Lahan	Pembinaan Pengelolaan DAS Berkelanjutan dan berbasis Budaya	Terwujudnya Rehabilitasi Hutan dan Lahan	27.000 Ha	Rp. 29.528.000	Dinas Kehutanan dan Perkebunan
11595	Sleman	Prambanan	Program Peningkatan Kualitas SDM dan Kelembagaan Perikanan dan Kelautan	Pengembangan Budaya Bahari untuk Peningkatan Kesejahteraan Masyarakat	Peningkatan sistem penyuluhan kelautan dan perikanan	115,42 sektor	Rp. 13.630.000	Dinas Kelautan dan Perikanan
11596	Sleman	Prambanan	Program Peningkatan Kualitas SDM dan Kelembagaan Perikanan dan Kelautan	Fasilitasi Forum Mina Budaya	Peningkatan sistem penyuluhan kelautan dan perikanan	115,42 sektor	Rp. 6.244.000	Dinas Kelautan dan Perikanan
11597	Sleman	Prambanan	Program Peningkatan Kualitas SDM dan Kelembagaan Perikanan dan Kelautan	Budaya Bahari, Konservasi dan Rehabilitasi dengan Kearifan Lokal	Peningkatan sistem penyuluhan kelautan dan perikanan	115,42 sektor	Rp. 1.904.000	Dinas Kelautan dan Perikanan
11598	Sleman	Prambanan	Program Pengembangan Wilayah Transmigrasi	Seleksi Calon Transmigran Tingkat Provinsi	Pengembangan Wilayah Transmigrasi	150 KK	Rp. 1.711.000	Dinas Tenaga Kerja dan Transmigrasi
11599	Sleman	Prambanan	Program Pengembangan Wilayah Transmigrasi	Pemeriksaan Kesehatan Calon Transmigran	Pengembangan Wilayah Transmigrasi	150 KK	Rp. 777.000	Dinas Tenaga Kerja dan Transmigrasi
11600	Sleman	Prambanan	Program Pengembangan Wilayah Transmigrasi	Pelatihan Transmigrasi Regional	Pengembangan Wilayah Transmigrasi	150 KK	Rp. 4.169.000	Dinas Tenaga Kerja dan Transmigrasi
11601	Sleman	Prambanan	Program Peningkatan Kesempatan Kerja	Pemberdayaan Masyarakat Setengah Penganggur melalui Fasilitasi Kelompok Kerja Produktif Buruh Informal	Peningkatan Kesempatan Kerja	46%	Rp. 1.741.000	Dinas Tenaga Kerja dan Transmigrasi
11602	Sleman	Prambanan	Program Peningkatan Kesempatan Kerja	Pemberdayaan Tenaga Kerja Akibat PHK	Peningkatan Kesempatan Kerja	46%	Rp. 3.975.000	Dinas Tenaga Kerja dan Transmigrasi
11603	Sleman	Prambanan	Program Peningkatan Kesempatan Kerja	Pembentukan Wira Usaha Baru Melalui Pendayagunaan Tenaga Kerja Pemuda Mandiri Profesional	Peningkatan Kesempatan Kerja	46%	Rp. 4.541.000	Dinas Tenaga Kerja dan Transmigrasi
11604	Sleman	Prambanan	Program Peningkatan Kesempatan Kerja	Pembentukan Wira Usaha Baru Melalui Pendayagunaan Tenaga Kerja Mandiri Terdidik	Peningkatan Kesempatan Kerja	46%	Rp. 9.872.000	Dinas Tenaga Kerja dan Transmigrasi
11605	Sleman	Prambanan	Program Peningkatan Kesempatan Kerja	Pembentukan kelompok usaha melalui perluasan kerja sistem padat karya (PKSPK) dan pendampingan	Peningkatan Kesempatan Kerja	46%	Rp. 21.635.000	Dinas Tenaga Kerja dan Transmigrasi
11606	Sleman	Prambanan	Program Peningkatan Kesempatan Kerja	Pengurangan pengangguran melalui padat karya infrastuktur	Peningkatan Kesempatan Kerja	46%	Rp. 38.196.000	Dinas Tenaga Kerja dan Transmigrasi
11607	Sleman	Prambanan	Program Peningkatan Kesempatan Kerja	Pengurangan pengangguran melalui penerapan teknologi tepat guna (TTG)	Peningkatan Kesempatan Kerja	46%	Rp. 5.949.000	Dinas Tenaga Kerja dan Transmigrasi
11608	Sleman	Prambanan	Program Peningkatan Kesempatan Kerja	Pembinaan dan Penempatan Tenaga Kerja AKAD	Peningkatan Kesempatan Kerja	46%	Rp. 5.436.000	Dinas Tenaga Kerja dan Transmigrasi

No	Kabupaten /Kota	Kecamatan	Program	Kegiatan	Tolok Ukur	Target	Rupiah	SKPD
-1	-2	-3	-4	-5	-6	-7	-8	-9
11609	Sleman	Prambanan	Program Peningkatan Kesempatan Kerja	Pembinaan angkatan kerja khusus	Peningkatan Kesempatan Kerja	46%	Rp. 4.966.000	Dinas Tenaga Kerja dan Transmigrasi
11610	Sleman	Prambanan	Program Peningkatan Kesempatan Kerja	Penyebaran informasi pasar kerja	Peningkatan Kesempatan Kerja	46%	Rp. 259.000	Dinas Tenaga Kerja dan Transmigrasi
11611	Sleman	Prambanan	Program Pelayanan Pengawasan Lembaga Ketenagakerjaan	Perlindungan Tenaga Kerja Wanita	Persentase perusahaan yang melaksanakan K3 sesuai dengan standar/ peratura	22%	Rp. 1.047.000	Dinas Tenaga Kerja dan Transmigrasi
11612	Sleman	Prambanan	Program Pelayanan Pengawasan Lembaga Ketenagakerjaan	Penilaian Nihil Kecelakaan Kerja	Persentase perusahaan yang melaksanakan K3 sesuai dengan standar/ peratura	22%	Rp. 379.000	Dinas Tenaga Kerja dan Transmigrasi
11613	Sleman	Prambanan	Program Pelayanan Pengawasan Lembaga Ketenagakerjaan	Peningkatan pengawasan norma kerja dan K3	Persentase perusahaan yang melaksanakan K3 sesuai dengan standar/ peratura	22%	Rp. 970.000	Dinas Tenaga Kerja dan Transmigrasi
11614	Sleman	Prambanan	Program Pelayanan Pengawasan Lembaga Ketenagakerjaan	Pemeriksaan Alat-Alat Keselamatan dan Kesehatan Kerja (K3)	Persentase perusahaan yang melaksanakan K3 sesuai dengan standar/ peratura	22%	Rp. 2.233.000	Dinas Tenaga Kerja dan Transmigrasi
11615	Sleman	Prambanan	Program Peningkatan Kualitas dan Produktivitas Tenaga Kerja	Sertifikasi Uji Kompetensi Tenaga Kerja	Peningkatan Kualitas dan Produktivitas Tenaga Kerja	40%	Rp. 1.469.000	Dinas Tenaga Kerja dan Transmigrasi
11616	Sleman	Prambanan	Program Peningkatan mutu pelayanan lembaga ketenagakerjaan	Pembinaan Asosiasi Profesi Bidang Pelatihan Kerja	Persentase Besaran tenaga kerja yang mendapatkan pelatihan berbasis kompetensi	46%	Rp. 215.000	Dinas Tenaga Kerja dan Transmigrasi
11617	Sleman	Prambanan	Program Peningkatan Kualitas dan Produktivitas Tenaga Kerja	Pelatihan Ketrampilan Institusional Bagi Pencaker	Peningkatan Kualitas dan Produktivitas Tenaga Kerja	40%	Rp. 15.472.000	Dinas Tenaga Kerja dan Transmigrasi
11618	Sleman	Prambanan	Program Peningkatan Kualitas dan Produktivitas Tenaga Kerja	Pelatihan Ketrampilan Keliling Mobil Training Unit	Peningkatan Kualitas dan Produktivitas Tenaga Kerja	40%	Rp. 37.019.000	Dinas Tenaga Kerja dan Transmigrasi
11619	Sleman	Prambanan	Program Peningkatan Kualitas dan Produktivitas Tenaga Kerja	Pelatihan Ketrampilan Swadana	Peningkatan Kualitas dan Produktivitas Tenaga Kerja	40%	Rp. 4.267.000	Dinas Tenaga Kerja dan Transmigrasi
11620	Sleman	Prambanan	Program Peningkatan Kualitas dan Produktivitas Tenaga Kerja	Pelatihan Ketrampilan Teknologi tepat guna untuk usaha mandiri	Peningkatan Kualitas dan Produktivitas Tenaga Kerja	40%	Rp. 5.254.000	Dinas Tenaga Kerja dan Transmigrasi
11621	Sleman	Prambanan	Program Peningkatan Kualitas dan Produktivitas Tenaga Kerja	Sertifikasi Uji Kompetensi Pencari Kerja	Peningkatan Kualitas dan Produktivitas Tenaga Kerja	40%	Rp. 1.035.000	Dinas Tenaga Kerja dan Transmigrasi
11622	Sleman	Prambanan	Program Pelayanan Penyelesaian Perselisihan Hubungan Industrial	Identifikasi Penangguhan Upah Minimum di DIY	Persentase Besaran kasus yang diselesaikan dengan Perjanjian Bersama (PB)	46%	Rp. 449.000	Dinas Tenaga Kerja dan Transmigrasi
11623	Sleman	Prambanan	Program Peningkatan Kesempatan Kerja	Pengembangan Produktivitas melalui pelatihan peningkatan produktivitas bagi pencari kerja/mantan	Peningkatan Kesempatan Kerja	46%	Rp. 5.121.000	Dinas Tenaga Kerja dan Transmigrasi
11624	Sleman	Prambanan	Program Pelayanan Penyelesaian Perselisihan Hubungan Industrial	Koordinasi Dewan Pengupahan DIY	Persentase Besaran kasus yang diselesaikan dengan Perjanjian Bersama (PB)	46%	Rp. 2.640.000	Dinas Tenaga Kerja dan Transmigrasi
11625	Sleman	Prambanan	Program Peningkatan Kualitas dan Produktivitas Tenaga Kerja	Pengembangan Produktivitas bagi Tenaga Kerja Perusahaan	Peningkatan Kualitas dan Produktivitas Tenaga Kerja	40%	Rp. 2.051.000	Dinas Tenaga Kerja dan Transmigrasi
11626	Sleman	Prambanan	Program Peningkatan Kualitas dan Produktivitas Tenaga Kerja	Pembinaan Peserta Pasca Pemagangan di Jepang	Peningkatan Kualitas dan Produktivitas Tenaga Kerja	40%	Rp. 1.394.000	Dinas Tenaga Kerja dan Transmigrasi
11627	Sleman	Prambanan	Program Peningkatan Kualitas dan Produktivitas Tenaga Kerja	Pembinaan peserta pemagangan ke perusahaan	Peningkatan Kualitas dan Produktivitas Tenaga Kerja	40%	Rp. 10.089.000	Dinas Tenaga Kerja dan Transmigrasi
11628	Sleman	Prambanan	Program Peningkatan Kualitas dan Produktivitas Tenaga Kerja	Rekrutmen dan Seleksi Calon Peserta Pemagangan ke Jepang	Peningkatan Kualitas dan Produktivitas Tenaga Kerja	40%	Rp. 10.257.000	Dinas Tenaga Kerja dan Transmigrasi
11629	Sleman	Prambanan	Program Peningkatan Kualitas dan Produktivitas Tenaga Kerja	Sosialisasi Program Pemagangan ke Jepang	Peningkatan Kualitas dan Produktivitas Tenaga Kerja	40%	Rp. 137.000	Dinas Tenaga Kerja dan Transmigrasi
11630	Sleman	Prambanan	Program Peningkatan Kualitas dan Produktivitas Tenaga Kerja	Pembinaan Peserta Pasca Pemagangan ke Perusahaan	Peningkatan Kualitas dan Produktivitas Tenaga Kerja	40%	Rp. 2.620.000	Dinas Tenaga Kerja dan Transmigrasi
11631	Sleman	Prambanan	Program Pelayanan Penyelesaian Perselisihan Hubungan Industrial	Pemantauan perusahaan rawan perselisihan Hubungan Industrial	Persentase Besaran kasus yang diselesaikan dengan Perjanjian Bersama (PB)	46%	Rp. 398.000	Dinas Tenaga Kerja dan Transmigrasi
11632	Sleman	Prambanan	Program Pelayanan Penyelesaian Perselisihan Hubungan Industrial	Peningkatan pemahaman penyelesaian kasus hubungan industrial bagi mediator	Persentase Besaran kasus yang diselesaikan dengan Perjanjian Bersama (PB)	46%	Rp. 309.000	Dinas Tenaga Kerja dan Transmigrasi
11633	Sleman	Prambanan	Program Pelayanan Penyelesaian Perselisihan Hubungan Industrial	Penyelesaian Kasus Perselisihan Hubungan Industrial (PHI) Tingkat Provinsi	Persentase Besaran kasus yang diselesaikan dengan Perjanjian Bersama (PB)	46%	Rp. 318.000	Dinas Tenaga Kerja dan Transmigrasi
11634	Sleman	Prambanan	Program Pelayanan Pengawasan Lembaga Ketenagakerjaan	Pengujian Lingkungan Kerja	Persentase perusahaan yang melaksanakan K3 sesuai dengan standar/ peratura	22%	Rp. 3.526.000	Dinas Tenaga Kerja dan Transmigrasi
11635	Sleman	Prambanan	Program Pelayanan Pengawasan Lembaga Ketenagakerjaan	Perlindungan tenaga kerja diluar hubungan kerja	Persentase perusahaan yang melaksanakan K3 sesuai dengan standar/ peratura	22%	Rp. 530.000	Dinas Tenaga Kerja dan Transmigrasi

No	Kabupaten /Kota	Kecamatan	Program	Kegiatan	Tolok Ukur	Target	Rupiah	SKPD
-1	-2	-3	-4	-5	-6	-7	-8	-9
11636	Sleman	Prambanan	Program Peningkatan mutu pelayanan lembaga ketenagakerjaan	Penyuluhan Pembinaan dan Perlindungan CTKI/TKI	Persentase Besaran tenaga kerja yang mendapatkan pelatihan berbasis kompetensi	46%	Rp. 315.000	Dinas Tenaga Kerja dan Transmigrasi
11637	Sleman	Prambanan	Program Peningkatan Kualitas dan Produktivitas Tenaga Kerja	Sertifikasi Asesor Kompetensi	Peningkatan Kualitas dan Produktivitas Tenaga Kerja	40%	Rp. 480.000	Dinas Tenaga Kerja dan Transmigrasi
11638	Sleman	Prambanan	Program Peningkatan Kualitas dan Produktivitas Tenaga Kerja	Sertifikasi Uji Kompetensi Instruktur	Peningkatan Kualitas dan Produktivitas Tenaga Kerja	40%	Rp. 454.000	Dinas Tenaga Kerja dan Transmigrasi
11639	Sleman	Prambanan	Program Peningkatan Kualitas dan Produktivitas Tenaga Kerja	Bimtek Asesor Kompetensi (WPA)	Peningkatan Kualitas dan Produktivitas Tenaga Kerja	40%	Rp. 798.000	Dinas Tenaga Kerja dan Transmigrasi
11640	Sleman	Prambanan	Program Peningkatan Kualitas dan Produktivitas Tenaga Kerja	Penyusunan Data Base Sertifikasi Kompetensi	Peningkatan Kualitas dan Produktivitas Tenaga Kerja	40%	Rp. 274.000	Dinas Tenaga Kerja dan Transmigrasi
11641	Sleman	Prambanan	Program Peningkatan Kualitas dan Produktivitas Tenaga Kerja	Pelatihan Hiperkes dan Keselamatan Kerja Bagi Dokter Perusahaan	Peningkatan Kualitas dan Produktivitas Tenaga Kerja	40%	Rp. 4.771.000	Dinas Tenaga Kerja dan Transmigrasi
11642	Sleman	Prambanan	Program Peningkatan Kualitas dan Produktivitas Tenaga Kerja	Pelatihan Hiperkes dan Keselamatan Kerja Bagi Guru SMK, SLTA berlaboratorium dan LPK	Peningkatan Kualitas dan Produktivitas Tenaga Kerja	40%	Rp. 527.000	Dinas Tenaga Kerja dan Transmigrasi
11643	Sleman	Prambanan	Program Peningkatan Kualitas dan Produktivitas Tenaga Kerja	Pelatihan Hiperkes dan Keselamatan Kerja Bagi Teknisi Perusahaan	Peningkatan Kualitas dan Produktivitas Tenaga Kerja	40%	Rp. 635.000	Dinas Tenaga Kerja dan Transmigrasi
11644	Sleman	Prambanan	Program Peningkatan Kualitas dan Produktivitas Tenaga Kerja	Pelatihan Hiperkes dan Keselamatan Kerja Bagi Pencaker	Peningkatan Kualitas dan Produktivitas Tenaga Kerja	40%	Rp. 689.000	Dinas Tenaga Kerja dan Transmigrasi
11645	Sleman	Prambanan	Program Peningkatan Kualitas dan Produktivitas Tenaga Kerja	Pelatihan Hiperkes dan Keselamatan Kerja Bagi Paramedis	Peningkatan Kualitas dan Produktivitas Tenaga Kerja	40%	Rp. 527.000	Dinas Tenaga Kerja dan Transmigrasi
11646	Sleman	Prambanan	Program Peningkatan Kesempatan Kerja	Pembinaan pengantar kerja dan petugas antar kerja	Peningkatan Kesempatan Kerja	46%	Rp. 182.000	Dinas Tenaga Kerja dan Transmigrasi
11647	Sleman	Prambanan	Program Pengembangan Pemasaran Pariwisata	Peningkatan Pemanfaatan Teknologi Informasi Dalam Pemasaran Pariwisata	Tercapaianya pengembangan pemasaran pariwisata yang efektif dan efisien	14.595.763 Orang	Rp. 962.000	Dinas Pariwisata
11648	Sleman	Prambanan	Program Peningkatan Efisiensi Perdagangan Dalam Negeri	Fasilitasi Pembangunan Pasar Tradisional	Terlaksananya Program Peningkatan Efisiensi Perdagangan Dalam Negeri	44.666 -	Rp. 2.520.000.000	Dinas Perindustrian, Perdagangan Koperasi dan Usaha Kecil Menengah
11649	Sleman	Prambanan	Program Peningkatan Produksi Hortikultura	Pengembangan GAP Hortikultura	Peningkatan produksi pertanian hortikultura	216831,8 ton	Rp. 12.500.000	Dinas Pertanian
11650	Sleman	Prambanan	Program Peningkatan Produksi Hortikultura	Pengembangan Hortikultura Terpadu	Peningkatan produksi pertanian hortikultura	216831,8 ton	Rp. 50.000.000	Dinas Pertanian
11651	Sleman	Prambanan	Program Peningkatan Produksi Hortikultura	Fasilitasi Sarana dan Prasarana Pengembangan Buah, Sayur, dan Tanaman	Peningkatan produksi pertanian hortikultura	216831,8 ton	Rp. 37.500.000	Dinas Pertanian
11652	Sleman	Prambanan	Program Peningkatan Produksi Hortikultura	Fasilitasi Pengelolaan Lahan dan Air untuk Pengembangan Buah Sayur dan Tan Obat	Peningkatan produksi pertanian hortikultura	216831,8 ton	Rp. 37.500.000	Dinas Pertanian
11653	Sleman	Prambanan	Program Peningkatan Pemasaran Hasil Produksi Pertanian/Perkebunan	Penyebarluasan Informasi Perbenihan	Terpromosikannya komoditas unggulan daerah	3 Komoditas	Rp. 642.000	Dinas Pertanian
11654	Sleman	Prambanan	Program Peningkatan Produksi Tanaman Pangan	Pelayanan Sertifikasi Padi dan Palawija	Peningkatan produksi pertanian tanaman pangan	2.200.000 ton	Rp. 834.000	Dinas Pertanian
11655	Sleman	Prambanan	Program Peningkatan Produksi Tanaman Pangan	Penyediaan Benih dan Pengembangan jabal Kedelai	Peningkatan produksi pertanian tanaman pangan	2.200.000 ton	Rp. 1.875.000	Dinas Pertanian
11656	Sleman	Prambanan	Program Peningkatan Produksi Tanaman Pangan	Peningkatan Pendapatan Petani Melalui Pengolahan Hasil Tanaman Pangan	Peningkatan produksi pertanian tanaman pangan	2.200.000 ton	Rp. 16.796.000	Dinas Pertanian
11657	Sleman	Prambanan	Program Peningkatan Produksi Tanaman Pangan	Fasilitasi Sarana Teknologi Budidaya Jagung Hibrida	Peningkatan produksi pertanian tanaman pangan	2.200.000 ton	Rp. 3.516.000	Dinas Pertanian
11658	Sleman	Prambanan	Program Peningkatan Produksi Tanaman Pangan	Pengembangan dan Pembinaan Budidaya Garut	Peningkatan produksi pertanian tanaman pangan	2.200.000 ton	Rp. 2.032.000	Dinas Pertanian
11659	Sleman	Prambanan	Program Peningkatan Produksi Tanaman Pangan	Pengembangan Tanaman Ubi Jalar	Peningkatan produksi pertanian tanaman pangan	2.200.000 ton	Rp. 2.942.000	Dinas Pertanian
11660	Sleman	Prambanan	Program Peningkatan Produksi Tanaman Pangan	Penanganan Lahan Pertanian Berkelanjutan	Peningkatan produksi pertanian tanaman pangan	2.200.000 ton	Rp. 10.938.000	Dinas Pertanian
11661	Sleman	Prambanan	Program Peningkatan Produksi Tanaman Pangan	Bimbingan dan Fasilitasi Sarana Pengendalian OPT dan Brigade Proteksi	Peningkatan produksi pertanian tanaman pangan	2.200.000 ton	Rp. 2.711.000	Dinas Pertanian
11662	Sleman	Prambanan	Program Peningkatan Produksi Tanaman Pangan	Pemberdayaan Petani Pemandu SLPHT	Peningkatan produksi pertanian tanaman pangan	2.200.000 ton	Rp. 1.954.000	Dinas Pertanian

No	Kabupaten /Kota	Kecamatan	Program	Kegiatan	Tolok Ukur	Target	Rupiah	SKPD
-1	-2	-3	-4	-5	-6	-7	-8	-9
11663	Sleman	Prambanan	Program Peningkatan Produksi Tanaman Pangan	SLPHT Tanaman Pangan & Hortikultura	Peningkatan produksi pertanian tanaman pangan	2.200.000 ton	Rp. 2.344.000	Dinas Pertanian
11664	Sleman	Prambanan	Program Peningkatan Produksi Hasil Peternakan	Penumbuhan HMT di lahan marginal	Peningkatan populasi ternak	16.223.400 ekor	Rp. 1.539.000	Dinas Pertanian
11665	Sleman	Prambanan	Program Peningkatan Produksi Hasil Peternakan	Pengembangan Ternak Sapi Potong	Peningkatan populasi ternak	16.223.400 ekor	Rp. 12.180.000	Dinas Pertanian
11666	Sleman	Prambanan	Program Peningkatan Produksi Hasil Peternakan	Penanggulangan Penyakit Hewan Menular Strategis	Peningkatan populasi ternak	16.223.400 ekor	Rp. 962.000	Dinas Pertanian
11667	Sleman	Prambanan	Program Peningkatan Produksi Hasil Peternakan	Pemeliharaan Kesehatan dan Pencegahan Penyakit Menular Strategis (Pengujian Laboratoris)	Peningkatan populasi ternak	16.223.400 ekor	Rp. 3.206.000	Dinas Pertanian
11668	Sleman	Prambanan	Program Peningkatan Produksi Hasil Peternakan	Pengembangan Pembibitan Ternak	Peningkatan populasi ternak	16.223.400 ekor	Rp. 19.872.000	Dinas Pertanian
11669	Sleman	Prambanan	Program Peningkatan Produksi Hasil Peternakan	Kaji Terap Teknologi Peternakan	Peningkatan populasi ternak	16.223.400 ekor	Rp. 2.565.000	Dinas Pertanian
11670	Sleman	Prambanan	Program Peningkatan Produksi Hasil Peternakan	Pengawasan Lalu Lintas Ternak	Peningkatan populasi ternak	16.223.400 ekor	Rp. 2.565.000	Dinas Pertanian
11671	Sleman	Prambanan	Program Peningkatan Pemasaran Hasil Produksi Pertanian/Perkebunan	Peningkatan Keamanan Pangan Asal Hewan	Terpromosikannya komoditas unggulan daerah	3 Komoditas	Rp. 3.206.000	Dinas Pertanian
11672	Sleman	Prambanan	Program Peningkatan Kualitas SDM dan Kelembagaan Petani	Peningkatan Kemampuan Lembaga Petani	Pelatihan bagi petani dan petugas	1,7 %	Rp. 1.154.000	Dinas Pertanian
11673	Sleman	Prambanan	Program Peningkatan Pemasaran Hasil Produksi Pertanian/Perkebunan	Peningkatan Mutu dan keamanan pangan	Terpromosikannya komoditas unggulan daerah	3 Komoditas	Rp. 770.000	Dinas Pertanian
11674	Sleman	Prambanan	Program Peningkatan Pemasaran Hasil Produksi Pertanian/Perkebunan	Penanganan pasca panen dan pengolahan hasil pertanian	Terpromosikannya komoditas unggulan daerah	3 Komoditas	Rp. 3.206.000	Dinas Pertanian
11675	Sleman	Prambanan	Program Peningkatan Pemasaran Hasil Produksi Pertanian/Perkebunan	Penanganan Pascapanen dan Pengolahan Hasil Hortikultura	Terpromosikannya komoditas unggulan daerah	3 Komoditas	Rp. 8.334.000	Dinas Pertanian
11676	Sleman	Prambanan	Program Peningkatan Produksi Tanaman Pangan	Penanggulangan Hama Terpadu Secara Alami	Peningkatan produksi pertanian tanaman pangan	2.200.000 ton	Rp. 8.201.000	Dinas Pertanian
11677	Sleman	Prambanan	Program Peningkatan Produksi Hortikultura	Budaya Pengembangan Plasma Nutfah Hortikultura	Peningkatan produksi pertanian hortikultura	216831,8 ton	Rp. 1.471.000	Dinas Pertanian
11678	Sleman	Prambanan	Program Peningkatan Produksi Hasil Peternakan	Budaya Pengembangan Plasma Nutfah Ternak	Peningkatan populasi ternak	16.223.400 ekor	Rp. 5.129.000	Dinas Pertanian
11679	Sleman	Prambanan	Program Peningkatan Produksi Tanaman Pangan	Peningkatan Pendapatan Petani Melalui Agribisnis Tanaman Pangan	Peningkatan produksi pertanian tanaman pangan	2.200.000 ton	Rp. 7.372.000	Dinas Pertanian
11680	Sleman	Prambanan	Program Peningkatan Produksi Hortikultura	Peningkatan Pendapatan Petani Melalui Agribisnis Hortikultura	Peningkatan produksi pertanian hortikultura	216831,8 ton	Rp. 7.372.000	Dinas Pertanian
11681	Sleman	Prambanan	Program Peningkatan Produksi Hasil Peternakan	Peningkatan Pendapatan Petani Melalui Agribisnis Peternakan	Peningkatan populasi ternak	16.223.400 ekor	Rp. 7.372.000	Dinas Pertanian
11682	Sleman	Prambanan	Program Peningkatan Produksi Hortikultura	SLPHT Tanaman Hortikultura	Peningkatan produksi pertanian hortikultura	216831,8 ton	Rp. 2.174.000	Dinas Pertanian
11683	Sleman	Prambanan	Program Peningkatan Produksi Hortikultura	Fasilitasi Sarana Pengendalian OPT dan Brigade Proteksi Hortikultura	Peningkatan produksi pertanian hortikultura	216831,8 ton	Rp. 2.957.000	Dinas Pertanian
11684	Sleman	Prambanan	Program Peningkatan Produksi Tanaman Pangan	Peningkatan Pengelolaan Sumberdaya Air Wilayah Sungai dan Pengelolaan Irigasi Partisipatif (Loan WISMP)	Peningkatan produksi pertanian tanaman pangan	2.200.000 ton	Rp. 3.504.000	Dinas Pertanian
11685	Sleman	Prambanan	Program pengembangan dan Pembinaan BUMD serta Lembaga Keuangan Mikro	Pembinaan BUKP	Persentase pendapatan BUMD terhadap penyertaan modal	22 `	Rp. 2.565.000	Dinas Pendapatan, Pengelolaan Keuangan dan Aset
11686	Sleman	Prambanan	Program Peningkatan Dan Pengembangan Pengelolaan Keuangan Daerah	Intensifikasi dan Ekstensifikasi Sumber-sumber Pendapatan di KPPD Sleman	Persentase Peningkatan PAD	10,04 %	Rp. 82.476.000	Dinas Pendapatan, Pengelolaan Keuangan dan Aset
11687	Sleman	Prambanan	Program Pengembangan Kawasan Perdesaan	Pembangunan Infrastruktur Pedesaan	ProsentasePeningkatan aksesibilitas kawasan yang difokuskan pada wilayah kecamatan miskin	54%	Rp. 312.500.000	Dinas Pekerjaan Umum, Perumahan dan Energi Sumberdaya Mineral
11688	Sleman	Prambanan	Program Pengurangan Kawasan Kumuh	Penataan Kawasan Kumuh	Peningkatan Kualitas Lingkungan Permukiman yang difokuskan wilayah kecamatan miskin	19,60 %	Rp. 600.000.000	Dinas Pekerjaan Umum, Perumahan dan Energi Sumberdaya Mineral
11689	Sleman	Prambanan	Program Pengembangan Perumahan	Fasilitasi dan Stimulasi Pembangunan Perumahan Masyarakat Kurang Mampu	Berkurangnya jumlah rumah tidak layak huni per tahun	7,5 %	Rp. 350.000.000	Dinas Pekerjaan Umum, Perumahan dan Energi Sumberdaya Mineral

No	Kabupaten /Kota	Kecamatan	Program	Kegiatan	Tolok Ukur	Target	Rupiah	SKPD
-1	-2	-3	-4	-5	-6	-7	-8	-9
11690	Sleman	Prambanan	Program Pemberdayaan Komunitas Perumahan	Fasilitasi Pembangunan Prasarana Dan Sarana Dasar Permukiman Berbasis Masyarakat	Persentase program pemberdayaan berbasis komunitas	40%	Rp. 100.000.000	Dinas Pekerjaan Umum, Perumahan dan Energi Sumberdaya Mineral
11691	Sleman	Prambanan	Program Peningkatan Sistem Pengawasan Internal dan Pengendalian Pelaksanaan Kebijakan KDH	Pelaksanaan Pengawasan Internal Secara Berkala	Laporan Hasil Pemeriksaan Reguler, Laporan Kormonev, SK Gubernur PKPT, Laporan Hasil	45%	Rp. 26.521.000	Inspektorat
11692	Sleman	Prambanan	Program Peningkatan Sistem Pengawasan Internal dan Pengendalian Pelaksanaan Kebijakan KDH	Koordinasi Pengawasan Yang Lebih Komprehensif	Laporan Hasil Pemeriksaan Reguler, Laporan Kormonev, SK Gubernur PKPT, Laporan Hasil	45%	Rp. 874.000	Inspektorat
11693	Sleman	Prambanan	Program Peningkatan Sistem Pengawasan Internal dan Pengendalian Pelaksanaan Kebijakan KDH	Evaluasi Kinerja Penyelenggaraan Pemerintah Daerah	Laporan Hasil Pemeriksaan Reguler, Laporan Kormonev, SK Gubernur PKPT, Laporan Hasil	45%	Rp. 1.239.000	Inspektorat
11694	Sleman	Prambanan	Program Peningkatan Sistem Pengawasan Internal dan Pengendalian Pelaksanaan Kebijakan KDH	Gelar Pengawasan Daerah dan Pemutakhiran Data Tindak Lanjut Hasil Pengawasan	Laporan Hasil Pemeriksaan Reguler, Laporan Kormonev, SK Gubernur PKPT, Laporan Hasil	45%	Rp. 1.880.000	Inspektorat
11695	Sleman	Prambanan	Program Peningkatan Sistem Pengawasan Internal dan Pengendalian Pelaksanaan Kebijakan KDH	Monitoring, Evaluasi dan Inventarisasi Temuan Pengawasan	Laporan Hasil Pemeriksaan Reguler, Laporan Kormonev, SK Gubernur PKPT, Laporan Hasil	45%	Rp. 868.000	Inspektorat
11696	Sleman	Prambanan	Program Peningkatan Sistem Pengawasan Internal dan Pengendalian Pelaksanaan Kebijakan KDH	Pemeriksaan Khusus di Lingkungan Pemerintah Daerah	Laporan Hasil Pemeriksaan Reguler, Laporan Kormonev, SK Gubernur PKPT, Laporan Hasil	45%	Rp. 7.940.000	Inspektorat
11697	Sleman	Prambanan	Program Peningkatan Sarana dan Prasarana Aparatur	Pengadaan Peralatan Gedung Kantor	Prosentase penyediaan dan pemeliharaan sarana dan prasarana aparatur	100%	Rp. 472.000	Inspektorat
11698	Sleman	Prambanan	Program Peningkatan Sarana dan Prasarana Aparatur	Pemeliharaan Rutin/Berkala Gedung Kantor	Prosentase penyediaan dan pemeliharaan sarana dan prasarana aparatur	100%	Rp. 316.000	Inspektorat
11699	Sleman	Prambanan	Program Peningkatan Sarana dan Prasarana Aparatur	Pemeliharaan Rutin/Berkala Kendaraan Dinas/Operasional	Prosentase penyediaan dan pemeliharaan sarana dan prasarana aparatur	100%	Rp. 7.316.000	Inspektorat
11700	Sleman	Prambanan	Program Peningkatan Sarana dan Prasarana Aparatur	Pemeliharaan Rutin/Berkala Peralatan Gedung Kantor	Prosentase penyediaan dan pemeliharaan sarana dan prasarana aparatur	100%	Rp. 863.000	Inspektorat
11701	Sleman	Prambanan	Program Peningkatan Profesionalisme Tenaga Pemeriksa Dan Aparatur Pengawasan	Pelatihan Pengembangan Tenaga Pemeriksa Dan Aparatur Pengawasan	Prosentase peningkatan profesionalisme pemeriksa	100%	Rp. 1.407.000	Inspektorat
11702	Sleman	Prambanan	Program Peningkatan Kapasitas Sumber Daya Aparatur	Sosialisasi Peraturan Perundang-undangan	persentase PNS yang mengikuti diklat	100%	Rp. 2.114.000	Inspektorat
11703	Sleman	Prambanan	Program Peningkatan Kapasitas Sumber Daya Aparatur	Bimbingan Teknis Implementasi Peraturan Perundang-undangan	persentase PNS yang mengikuti diklat	100%	Rp. 2.714.000	Inspektorat
11704	Sleman	Prambanan	Program Peningkatan Kapasitas Lembaga Perwakilan Rakyat Daerah	Kegiatan Reses	Tercapainya peningkatan Lembaga Perwakilan Rakyat Daerah	93%	Rp. 27.901.000	Sekretariat DPRD
11705	Sleman	Prambanan	Program Peningkatan Kapasitas Lembaga Perwakilan Rakyat Daerah	Kunjungan Kerja Pimpinan Dan Anggota DPRD Dalam Daerah	Tercapainya peningkatan Lembaga Perwakilan Rakyat Daerah	93%	Rp. 4.282.000	Sekretariat DPRD
11706	Sleman	Seyegan	Penganekaragaman konsumsi dan keamanan pangan	Pengembangan Diversifikasi Produk Antara	Persentase Pengawasan dan Pembinaan Keamanan Pangan	78%	Rp. 642.000	Badan Ketahanan Pangan dan Penyuluhan
11707	Sleman	Seyegan	Penganekaragaman konsumsi dan keamanan pangan	Pengembangan Nilai-nilai Kearifan Lokal dalam Pemanfaatan Lahan Pekarangan	Persentase Pengawasan dan Pembinaan Keamanan Pangan	78%	Rp. 5.642.000	Badan Ketahanan Pangan dan Penyuluhan
11708	Sleman	Seyegan	Penganekaragaman konsumsi dan keamanan pangan	Pengembangan budaya pangan lokal dan tradisional	Persentase Pengawasan dan Pembinaan Keamanan Pangan	78%	Rp. 10.642.000	Badan Ketahanan Pangan dan Penyuluhan
11709	Sleman	Seyegan	Program Pemberdayaan Penyuluh Pertanian	Penguatan budaya kelembagaan pertanian	Meningkatnya kualitas penyuluh	61%	Rp. 17.250.000	Badan Ketahanan Pangan dan Penyuluhan
11710	Sleman	Seyegan	Program Pengendalian Pencemaran dan Kerusakan Lingkungan Hidup	Pengawasan Pelaksanaan Kebijakan Bidang Lingkungan Hidup	Peningkatan Kualitas Lingkungan	3,89 %	Rp. 2.084.000	Badan Lingkungan Hidup
11711	Sleman	Seyegan	Program Pengendalian Pencemaran dan Kerusakan Lingkungan Hidup	Pengkajian Dampak Lingkungan	Peningkatan Kualitas Lingkungan	3,89 %	Rp. 7.500.000	Badan Lingkungan Hidup
11712	Sleman	Seyegan	Program Pengendalian Pencemaran dan Kerusakan Lingkungan Hidup	Pembinaan Teknis Pelaksanaan A M D A L, U K L-U P L, Dan D P L	Peningkatan Kualitas Lingkungan	3,89 %	Rp. 1.667.000	Badan Lingkungan Hidup
11713	Sleman	Seyegan	Program Pengendalian Pencemaran dan Kerusakan Lingkungan Hidup	Pondok Pesantren Berwawasan Lingkungan Hidup	Peningkatan Kualitas Lingkungan	3,89 %	Rp. 1.334.000	Badan Lingkungan Hidup
11714	Sleman	Seyegan	Program Pengendalian Pencemaran dan Kerusakan Lingkungan Hidup	Pengendalian Pencemaran Air	Peningkatan Kualitas Lingkungan	3,89 %	Rp. 20.082.000	Badan Lingkungan Hidup
11715	Sleman	Seyegan	Program Pengendalian Pencemaran dan Kerusakan Lingkungan Hidup	Pengendalian B3 Dan Limbah B3	Peningkatan Kualitas Lingkungan	3,89 %	Rp. 1.000.000	Badan Lingkungan Hidup
11716	Sleman	Seyegan	Program Pengendalian Pencemaran dan Kerusakan Lingkungan Hidup	Pengembangan Kapasitas Kader lingkungan hidup	Peningkatan Kualitas Lingkungan	3,89 %	Rp. 2.770.000	Badan Lingkungan Hidup

No	Kabupaten /Kota	Kecamatan	Program	Kegiatan	Tolok Ukur	Target	Rupiah	SKPD
-1	-2	-3	-4	-5	-6	-7	-8	-9
11717	Sleman	Seyegan	Program Perlindungan dan Konservasi Sumber Daya Alam	Peningkatan Peran Serta Mayarakat Dalam Perlindungan dan Konservasi SDA	LuasLahan yang TerkonservasiTerhadapLuasan Total Lahan	10%	Rp. 3.125.000	Badan Lingkungan Hidup
11718	Sleman	Seyegan	Program Peningkatan Kualitas dan Akses Informasi Sumber Daya Alam dan Lingkungan Hidup	Penguatan Jejaring Informasi Lingkungan Pusat dan Daerah	Prosentase Peningkatan Akses Inforamasi Sumber Daya Air dan Lingkungan Hidup	20%	Rp. 642.000	Badan Lingkungan Hidup
11719	Sleman	Seyegan	Program Penguatan Kelembagaan Pengarusutamaan Gender	Pembinaan P2WKSS	Persentase pembinaan organisasi perempuan	46%	Rp. 1.026.000	Badan Pemberdayaan Perempuan dan Masyarakat
11720	Sleman	Seyegan	Program Peningkatan Kualitas Hidup dan Perlindungan Perempuan	Pelayanan Perlindungan Perempuan dan Anak Korban Kekerasan	Rasio kekerasan terhadap perempuan	0.04 .	Rp. 5.129.000	Badan Pemberdayaan Perempuan dan Masyarakat
11721	Sleman	Seyegan	Program Peningkatan Kualitas Hidup dan Perlindungan Perempuan	Gerakan Sayang Ibu	Rasio kekerasan terhadap perempuan	0.04 .	Rp. 1.090.000	Badan Pemberdayaan Perempuan dan Masyarakat
11722	Sleman	Seyegan	Program Peningkatan Kualitas Hidup dan Perlindungan Perempuan	Pengembangan Sistem Informasi Gender dan Anak	Rasio kekerasan terhadap perempuan	0.04 .	Rp. 1.058.000	Badan Pemberdayaan Perempuan dan Masyarakat
11723	Sleman	Seyegan	Program Peningkatan Kualitas Hidup dan Perlindungan Perempuan	Updating Data Terpilah Gender dan Anak	Rasio kekerasan terhadap perempuan	0.04 .	Rp. 1.481.000	Badan Pemberdayaan Perempuan dan Masyarakat
11724	Sleman	Seyegan	Program Peningkatan Kualitas Hidup dan Perlindungan Anak	Kajian Data Perlindungan Anak	Rasio kekerasan terhadap anak	0,23 .	Rp. 1.347.000	Badan Pemberdayaan Perempuan dan Masyarakat
11725	Sleman	Seyegan	Program Peningkatan Partisipasi Ekonomi Perempuan	Pameran hasil karya perempuan di bidang pembangunan	Persentase Partisipasi Perempuan di Lembaga Swasta	95,4 %	Rp. 1.090.000	Badan Pemberdayaan Perempuan dan Masyarakat
11726	Sleman	Seyegan	Program Peningkatan Kesejahteraan Keluarga	Peningkatan dan Fasilatisasi ketahanan keluarga sejahtera	Persentase Jumlah Keluarga Pra Sejahtera dan Keluarga Sejahtera I	44,60 %	Rp. 8.334.000	Badan Pemberdayaan Perempuan dan Masyarakat
11727	Sleman	Seyegan	Program Pengembangan Bina Keluarga	Pengembangan ketahanan dan Keberdayaan keluarga	Persentase Kelompok Bina Keluarga percontohan	31,20 %	Rp. 7.500.000	Badan Pemberdayaan Perempuan dan Masyarakat
11728	Sleman	Seyegan	Program peningkatan keberdayaan masyarakat perdesaan	Fasilitasi dan Koordinasi PMTAS dan Posyandu	Terselenggaranya Peningkatan Keberdayaan Masyarakat Pedesaan	38,94 %	Rp. 2.587.000	Badan Pemberdayaan Perempuan dan Masyarakat
11729	Sleman	Seyegan	Program pengembangan lembaga ekonomi pedesaan	Pengembangan Kemitraan Swasta dan Usaha Mikro Kecil Menengah di Pedesaan	Terselenggaranya peningkatan ketahanan ekonomi masyarakat	33,08 %	Rp. 3.750.000	Badan Pemberdayaan Perempuan dan Masyarakat
11730	Sleman	Seyegan	Program pengembangan lembaga ekonomi pedesaan	Koordinasi Badan Kredit Desa	Terselenggaranya peningkatan ketahanan ekonomi masyarakat	33,08 %	Rp. 653.000	Badan Pemberdayaan Perempuan dan Masyarakat
11731	Sleman	Seyegan	Program Peningkatan Partisipasi Masyarakat Dalam Membangun Desa	Fasilitasi dan Koordinasi PNPM Mandiri Perdesaan	Terselenggaranya peningkatan kuantitas dan kualitas partisipasi masyarakat dalam	34%	Rp. 3.540.000	Badan Pemberdayaan Perempuan dan Masyarakat
11732	Sleman	Seyegan	Program Peningkatan Kapasitas Pemberdayaan Pemerintah Desa	Fasilitasi Pokja Profil Desa/Kelurahan	Persentase profil desa sesuai standar	55%	Rp. 513.000	Badan Pemberdayaan Perempuan dan Masyarakat
11733	Sleman	Seyegan	Program peningkatan keberdayaan masyarakat perdesaan	Fasilitasi dan Pembinaan Tim Penggerak PKK Daerah Istimewa Yogyakarta	Terselenggaranya Peningkatan Keberdayaan Masyarakat Pedesaan	38,94 %	Rp. 6.250.000	Badan Pemberdayaan Perempuan dan Masyarakat
11734	Sleman	Seyegan	Program peningkatan keberdayaan masyarakat perdesaan	Revitalisasi Budaya Gotong-royong	Terselenggaranya Peningkatan Keberdayaan Masyarakat Pedesaan	38,94 %	Rp. 0	Badan Pemberdayaan Perempuan dan Masyarakat
11735	Sleman	Seyegan	Program Pemberdayaan Fakir Miskin dan Penyandang Masalah Kesejahte	Penumbuhan USEP Keluarga Miskin (KM)	Persentase pemberdayaan sosial keluarga miskin dan fakir miskin	9,33 %	Rp. 80.804.000	Dinas Sosial
11736	Sleman	Seyegan	Program Pemberdayaan Potensi Sumber Kesejahteraan Sosial (PSKS)	Pelatihan Dan Penataran P S M	Persentase PSKS dalam usaha kesejahteraan sosial	66,40 %	Rp. 4.488.000	Dinas Sosial
11737	Sleman	Seyegan	Program Pemberdayaan Potensi Sumber Kesejahteraan Sosial (PSKS)	Bimbingan Manajemen Karang Taruna	Persentase PSKS dalam usaha kesejahteraan sosial	66,40 %	Rp. 12.728.000	Dinas Sosial
11738	Sleman	Seyegan	Program Pemberdayaan Potensi Sumber Kesejahteraan Sosial (PSKS)	Bimbingan U E P Bagi Karang Taruna	Persentase PSKS dalam usaha kesejahteraan sosial	66,40 %	Rp. 10.879.000	Dinas Sosial
11739	Sleman	Seyegan	Program Pemberdayaan Potensi Sumber Kesejahteraan Sosial (PSKS)	Pelatihan dan Penataran TKSK	Persentase PSKS dalam usaha kesejahteraan sosial	66,40 %	Rp. 7.975.000	Dinas Sosial
11740	Sleman	Seyegan	Program Pelayanan dan Perlindungan Anak bermasalah sosial	Pelayanan dan Perlindungan Sosial Bagi Anak Terlantar Luar Panti	persentase perlindungan dan rehabilitasi sosial anak yang mengalami permasalahan sosial	7,55 %	Rp. 129.026.000	Dinas Sosial
11741	Sleman	Seyegan	Program Pelayanan dan Perlindungan Anak bermasalah sosial	Bantuan Permakanan Bagi Anak Cacat	persentase perlindungan dan rehabilitasi sosial anak yang mengalami permasalahan sosial	7,55 %	Rp. 13.636.000	Dinas Sosial
11742	Sleman	Seyegan	Program Pelayanan dan Perlindungan Lanjut Usia Terlantar	Bantuan Permakanan Bagi Lanjut Usia Terlantar	persentase perlindungan dan jaminan sosial bagi lanjut usia terlantar	7,85 %	Rp. 25.000.000	Dinas Sosial
11743	Sleman	Seyegan	Program Pemberdayaan Potensi Sumber Kesejahteraan Sosial (PSKS)	Fasilitasi Kelembagaan WKSBM	Persentase PSKS dalam usaha kesejahteraan sosial	66,40 %	Rp. 11.905.000	Dinas Sosial

No	Kabupaten /Kota	Kecamatan	Program	Kegiatan	Tolok Ukur	Target	Rupiah	SKPD
-1	-2	-3	-4	-5	-6	-7	-8	-9
11744	Sleman	Seyegan	Program Pendidikan Anak Usia Dini	Pengembangan Data dan Informasi Pendidikan Anak Usia Dini	APK PAUD	82%	Rp. 3.221.000	Dinas Pendidikan, Pemuda dan Olah Raga
11745	Sleman	Seyegan	Program Wajib Belajar Pendidikan Dasar Sembilan Tahun	Penyediaan Bantuan Operasional Sekolah (BOS)/Bantuan Operasional Sekolah Daerah (BOSDA) Jenjang Dikdas	Persentase layanan pendidikan wajib belajar pendidikan dasar sembilan tahun	82.55%	Rp. 3.965.640.000	Dinas Pendidikan, Pemuda dan Olah Raga
11746	Sleman	Seyegan	Program Wajib Belajar Pendidikan Dasar Sembilan Tahun	Penyelenggaraaan Program Paket B Setara SMP	Persentase layanan pendidikan wajib belajar pendidikan dasar sembilan tahun	82.55%	Rp. 3.482.000	Dinas Pendidikan, Pemuda dan Olah Raga
11747	Sleman	Seyegan	Program Pendidikan Menengah	Penyediaan Beasiswa Bagi Keluarga Tidak Mampu	Persentase layanan pendidikan menengah	81,35 %	Rp. 124.160.000	Dinas Pendidikan, Pemuda dan Olah Raga
11748	Sleman	Seyegan	Program Wajib Belajar Pendidikan Dasar Sembilan Tahun	Penyelenggaraan Ujian SD/MI	Persentase layanan pendidikan wajib belajar pendidikan dasar sembilan tahun	82.55%	Rp. 17.535.000	Dinas Pendidikan, Pemuda dan Olah Raga
11749	Sleman	Seyegan	Program Wajib Belajar Pendidikan Dasar Sembilan Tahun	Penyediaan Beasiswa Prestasi	Persentase layanan pendidikan wajib belajar pendidikan dasar sembilan tahun	82.55%	Rp. 12.821.000	Dinas Pendidikan, Pemuda dan Olah Raga
11750	Sleman	Seyegan	Program Wajib Belajar Pendidikan Dasar Sembilan Tahun	Kartu Cerdas Jenjang Dikdas	Persentase layanan pendidikan wajib belajar pendidikan dasar sembilan tahun	82.55%	Rp. 41.581.000	Dinas Pendidikan, Pemuda dan Olah Raga
11751	Sleman	Seyegan	Program Pendidikan Tinggi	Pemberian Bantuan Biaya Pendidikan Mahasiswa/Bea Mahasiswa	Persentase layanan pendidikan tinggi	274.000 Orang	Rp. 28.538.000	Dinas Pendidikan, Pemuda dan Olah Raga
11752	Sleman	Seyegan	Program manajemen Pelayanan pendidikan	Pendataan Pendidikan Pengembangan Aplikasi Pendataan dan E-Administrasi	Persentase kelancaran dan keberhasilan manajemen layanan pendidikan	74,47 %	Rp. 5.129.000	Dinas Pendidikan, Pemuda dan Olah Raga
11753	Sleman	Seyegan	Program manajemen Pelayanan pendidikan	Penyelenggaraan Ujian	Persentase kelancaran dan keberhasilan manajemen layanan pendidikan	74,47 %	Rp. 50.262.000	Dinas Pendidikan, Pemuda dan Olah Raga
11754	Sleman	Seyegan	Program manajemen Pelayanan pendidikan	Pengembangan Minat Jurnalistik Siswa	Persentase kelancaran dan keberhasilan manajemen layanan pendidikan	74,47 %	Rp. 7.693.000	Dinas Pendidikan, Pemuda dan Olah Raga
11755	Sleman	Seyegan	Program Pendidikan Karakter Berbasis Budaya	Penguatan pembelajaran Sastra Jawa	Persentase satuan pendidikan yang menerapkan model pendidikan berbasis budaya	5%	Rp. 25.642.000	Dinas Pendidikan, Pemuda dan Olah Raga
11756	Sleman	Seyegan	Program akselerasi pengembangan pendidikan terkemuka	Layanan Mobile "learning Service"	Presentase Satuan Pendidikan yang menerapkan pembelajaran berbasis TIK	45%	Rp. 10.013.000	Dinas Pendidikan, Pemuda dan Olah Raga
11757	Sleman	Seyegan	Program Pendidikan Menengah	Penyediaan BOS/BOSDA SM	Persentase layanan pendidikan menengah	81,35 %	Rp. 0	Dinas Pendidikan, Pemuda dan Olah Raga
11758	Sleman	Seyegan	Program Pendidikan Karakter Berbasis Budaya	Penyusunan Buku Seri Pengenalan Budaya DIY	Persentase satuan pendidikan yang menerapkan model pendidikan berbasis budaya	5%	Rp. 12.821.000	Dinas Pendidikan, Pemuda dan Olah Raga
11759	Sleman	Seyegan	Program manajemen Pelayanan pendidikan	Pemetaan Sekolah Rawan Bencana	Persentase kelancaran dan keberhasilan manajemen layanan pendidikan	74,47 %	Rp. 1.924.000	Dinas Pendidikan, Pemuda dan Olah Raga
11760	Sleman	Seyegan	Program Peningkatan Prestasi Olah Raga	Pembibitan dan Pembinaan Olahragawan Berbakat	Cakupan Peningkatan Prestasi Cabang Olahraga	23 medali	Rp. 17.949.000	Dinas Pendidikan, Pemuda dan Olah Raga
11761	Sleman	Seyegan	Program Pengembangan Transportasi Berbasis Keistimewaan	Pemasangan Penyesuaian Toponimi Jalan	Prosentase Dukungan Sarpras Transportasi pada kawasan budaya	23%	Rp. 6.411.000	Dinas Perhubungan, Komunikasi dan Informatika
11762	Sleman	Seyegan	Program Peningkatan Produksi Perkebunan	Perlindungan Perbenihan Varietas Unggul/Lokal (Cukai)	Persentase peningkatan Produksi perkebunan	98.200 ton	Rp. 71.416.000	Dinas Kehutanan dan Perkebunan
11763	Sleman	Seyegan	Program Rehabilitasi Hutan dan Lahan	Pembinaan Pengelolaan DAS Berkelanjutan dan berbasis Budaya	Terwujudnya Rehabilitasi Hutan dan Lahan	27.000 Ha	Rp. 29.528.000	Dinas Kehutanan dan Perkebunan
11764	Sleman	Seyegan	Program Peningkatan Kualitas SDM dan Kelembagaan Perikanan dan Kelautan	Pengembangan Budaya Bahari untuk Peningkatan Kesejahteraan Masyarakat	Peningkatan sistem penyuluhan kelautan dan perikanan	115,42 sektor	Rp. 13.630.000	Dinas Kelautan dan Perikanan
11765	Sleman	Seyegan	Program Peningkatan Kualitas SDM dan Kelembagaan Perikanan dan Kelautan	Fasilitasi Forum Mina Budaya	Peningkatan sistem penyuluhan kelautan dan perikanan	115,42 sektor	Rp. 6.244.000	Dinas Kelautan dan Perikanan
11766	Sleman	Seyegan	Program Peningkatan Kualitas SDM dan Kelembagaan Perikanan dan Kelautan	Budaya Bahari, Konservasi dan Rehabilitasi dengan Kearifan Lokal	Peningkatan sistem penyuluhan kelautan dan perikanan	115,42 sektor	Rp. 1.904.000	Dinas Kelautan dan Perikanan
11767	Sleman	Seyegan	Program Pengembangan Wilayah Transmigrasi	Seleksi Calon Transmigran Tingkat Provinsi	Pengembangan Wilayah Transmigrasi	150 KK	Rp. 1.711.000	Dinas Tenaga Kerja dan Transmigrasi
11768	Sleman	Seyegan	Program Pengembangan Wilayah Transmigrasi	Pemeriksaan Kesehatan Calon Transmigran	Pengembangan Wilayah Transmigrasi	150 KK	Rp. 777.000	Dinas Tenaga Kerja dan Transmigrasi
11769	Sleman	Seyegan	Program Pengembangan Wilayah Transmigrasi	Pelatihan Transmigrasi Regional	Pengembangan Wilayah Transmigrasi	150 KK	Rp. 4.169.000	Dinas Tenaga Kerja dan Transmigrasi
11770	Sleman	Seyegan	Program Peningkatan Kesempatan Kerja	Pemberdayaan Masyarakat Setengah Penganggur melalui Fasilitasi Kelompok Kerja Produktif Buruh Informal	Peningkatan Kesempatan Kerja	46%	Rp. 1.741.000	Dinas Tenaga Kerja dan Transmigrasi

No	Kabupaten /Kota	Kecamatan	Program	Kegiatan	Tolok Ukur	Target	Rupiah	SKPD
-1	-2	-3	-4	-5	-6	-7	-8	-9
11771	Sleman	Seyegan	Program Peningkatan Kesempatan Kerja	Pemberdayaan Tenaga Kerja Akibat PHK	Peningkatan Kesempatan Kerja	46%	Rp. 3.975.000	Dinas Tenaga Kerja dan Transmigrasi
11772	Sleman	Seyegan	Program Peningkatan Kesempatan Kerja	Pembentukan Wira Usaha Baru Melalui Pendayagunaan Tenaga Kerja Pemuda Mandiri Profesional	Peningkatan Kesempatan Kerja	46%	Rp. 4.541.000	Dinas Tenaga Kerja dan Transmigrasi
11773	Sleman	Seyegan	Program Peningkatan Kesempatan Kerja	Pembentukan Wira Usaha Baru Melalui Pendayagunaan Tenaga Kerja Mandiri Terdidik	Peningkatan Kesempatan Kerja	46%	Rp. 9.872.000	Dinas Tenaga Kerja dan Transmigrasi
11774	Sleman	Seyegan	Program Peningkatan Kesempatan Kerja	Pembentukan kelompok usaha melalui perluasan kerja sistem padat karya (PKSPK) dan pendampingan	Peningkatan Kesempatan Kerja	46%	Rp. 21.635.000	Dinas Tenaga Kerja dan Transmigrasi
11775	Sleman	Seyegan	Program Peningkatan Kesempatan Kerja	Pengurangan pengangguran melalui padat karya infrastuktur	Peningkatan Kesempatan Kerja	46%	Rp. 38.196.000	Dinas Tenaga Kerja dan Transmigrasi
11776	Sleman	Seyegan	Program Peningkatan Kesempatan Kerja	Pengurangan pengangguran melalui penerapan teknologi tepat guna (TTG)	Peningkatan Kesempatan Kerja	46%	Rp. 5.949.000	Dinas Tenaga Kerja dan Transmigrasi
11777	Sleman	Seyegan	Program Peningkatan Kesempatan Kerja	Pembinaan dan Penempatan Tenaga Kerja AKAD	Peningkatan Kesempatan Kerja	46%	Rp. 5.436.000	Dinas Tenaga Kerja dan Transmigrasi
11778	Sleman	Seyegan	Program Peningkatan Kesempatan Kerja	Pembinaan angkatan kerja khusus	Peningkatan Kesempatan Kerja	46%	Rp. 4.966.000	Dinas Tenaga Kerja dan Transmigrasi
11779	Sleman	Seyegan	Program Peningkatan Kesempatan Kerja	Penyebaran informasi pasar kerja	Peningkatan Kesempatan Kerja	46%	Rp. 259.000	Dinas Tenaga Kerja dan Transmigrasi
11780	Sleman	Seyegan	Program Pelayanan Pengawasan Lembaga Ketenagakerjaan	Perlindungan Tenaga Kerja Wanita	Persentase perusahaan yang melaksanakan K3 sesuai dengan standar/ peratura	22%	Rp. 1.047.000	Dinas Tenaga Kerja dan Transmigrasi
11781	Sleman	Seyegan	Program Pelayanan Pengawasan Lembaga Ketenagakerjaan	Penilaian Nihil Kecelakaan Kerja	Persentase perusahaan yang melaksanakan K3 sesuai dengan standar/ peratura	22%	Rp. 379.000	Dinas Tenaga Kerja dan Transmigrasi
11782	Sleman	Seyegan	Program Pelayanan Pengawasan Lembaga Ketenagakerjaan	Peningkatan pengawasan norma kerja dan K3	Persentase perusahaan yang melaksanakan K3 sesuai dengan standar/ peratura	22%	Rp. 970.000	Dinas Tenaga Kerja dan Transmigrasi
11783	Sleman	Seyegan	Program Pelayanan Pengawasan Lembaga Ketenagakerjaan	Pemeriksaan Alat-Alat Keselamatan dan Kesehatan Kerja (K3)	Persentase perusahaan yang melaksanakan K3 sesuai dengan standar/ peratura	22%	Rp. 2.233.000	Dinas Tenaga Kerja dan Transmigrasi
11784	Sleman	Seyegan	Program Peningkatan Kualitas dan Produktivitas Tenaga Kerja	Sertifikasi Uji Kompetensi Tenaga Kerja	Peningkatan Kualitas dan Produktivitas Tenaga Kerja	40%	Rp. 1.469.000	Dinas Tenaga Kerja dan Transmigrasi
11785	Sleman	Seyegan	Program Peningkatan mutu pelayanan lembaga ketenagakerjaan	Pembinaan Asosiasi Profesi Bidang Pelatihan Kerja	Persentase Besaran tenaga kerja yang mendapatkan pelatihan berbasis kompetensi	46%	Rp. 215.000	Dinas Tenaga Kerja dan Transmigrasi
11786	Sleman	Seyegan	Program Peningkatan Kualitas dan Produktivitas Tenaga Kerja	Pelatihan Ketrampilan Institusional Bagi Pencaker	Peningkatan Kualitas dan Produktivitas Tenaga Kerja	40%	Rp. 15.472.000	Dinas Tenaga Kerja dan Transmigrasi
11787	Sleman	Seyegan	Program Peningkatan Kualitas dan Produktivitas Tenaga Kerja	Pelatihan Ketrampilan Keliling Mobil Training Unit	Peningkatan Kualitas dan Produktivitas Tenaga Kerja	40%	Rp. 37.019.000	Dinas Tenaga Kerja dan Transmigrasi
11788	Sleman	Seyegan	Program Peningkatan Kualitas dan Produktivitas Tenaga Kerja	Pelatihan Ketrampilan Swadana	Peningkatan Kualitas dan Produktivitas Tenaga Kerja	40%	Rp. 4.267.000	Dinas Tenaga Kerja dan Transmigrasi
11789	Sleman	Seyegan	Program Peningkatan Kualitas dan Produktivitas Tenaga Kerja	Pelatihan Ketrampilan Teknologi tepat guna untuk usaha mandiri	Peningkatan Kualitas dan Produktivitas Tenaga Kerja	40%	Rp. 5.254.000	Dinas Tenaga Kerja dan Transmigrasi
11790	Sleman	Seyegan	Program Peningkatan Kualitas dan Produktivitas Tenaga Kerja	Sertifikasi Uji Kompetensi Pencari Kerja	Peningkatan Kualitas dan Produktivitas Tenaga Kerja	40%	Rp. 1.035.000	Dinas Tenaga Kerja dan Transmigrasi
11791	Sleman	Seyegan	Program Pelayanan Penyelesaian Perselisihan Hubungan Industrial	Identifikasi Penangguhan Upah Minimum di DIY	Persentase Besaran kasus yang diselesaikan dengan Perjanjian Bersama (PB)	46%	Rp. 449.000	Dinas Tenaga Kerja dan Transmigrasi
11792	Sleman	Seyegan	Program Peningkatan Kesempatan Kerja	Pengembangan Produktivitas melalui pelatihan peningkatan produktivitas bagi pencari kerja/mantan	Peningkatan Kesempatan Kerja	46%	Rp. 5.121.000	Dinas Tenaga Kerja dan Transmigrasi
11793	Sleman	Seyegan	Program Pelayanan Penyelesaian Perselisihan Hubungan Industrial	Koordinasi Dewan Pengupahan DIY	Persentase Besaran kasus yang diselesaikan dengan Perjanjian Bersama (PB)	46%	Rp. 2.640.000	Dinas Tenaga Kerja dan Transmigrasi
11794	Sleman	Seyegan	Program Peningkatan Kualitas dan Produktivitas Tenaga Kerja	Pengembangan Produktivitas bagi Tenaga Kerja Perusahaan	Peningkatan Kualitas dan Produktivitas Tenaga Kerja	40%	Rp. 2.051.000	Dinas Tenaga Kerja dan Transmigrasi
11795	Sleman	Seyegan	Program Peningkatan Kualitas dan Produktivitas Tenaga Kerja	Pembinaan Peserta Pasca Pemagangan di Jepang	Peningkatan Kualitas dan Produktivitas Tenaga Kerja	40%	Rp. 1.394.000	Dinas Tenaga Kerja dan Transmigrasi
11796	Sleman	Seyegan	Program Peningkatan Kualitas dan Produktivitas Tenaga Kerja	Pembinaan peserta pemagangan ke perusahaan	Peningkatan Kualitas dan Produktivitas Tenaga Kerja	40%	Rp. 10.089.000	Dinas Tenaga Kerja dan Transmigrasi
11797	Sleman	Seyegan	Program Peningkatan Kualitas dan Produktivitas Tenaga Kerja	Rekrutmen dan Seleksi Calon Peserta Pemagangan ke Jepang	Peningkatan Kualitas dan Produktivitas Tenaga Kerja	40%	Rp. 10.257.000	Dinas Tenaga Kerja dan Transmigrasi

No	Kabupaten /Kota	Kecamatan	Program	Kegiatan	Tolok Ukur	Target	Rupiah	SKPD
-1	-2	-3	-4	-5	-6	-7	-8	-9
11798	Sleman	Seyegan	Program Peningkatan Kualitas dan Produktivitas Tenaga Kerja	Sosialisasi Program Pemagangan ke Jepang	Peningkatan Kualitas dan Produktivitas Tenaga Kerja	40%	Rp. 137.000	Dinas Tenaga Kerja dan Transmigrasi
11799	Sleman	Seyegan	Program Peningkatan Kualitas dan Produktivitas Tenaga Kerja	Pembinaan Peserta Pasca Pemagangan ke Perusahaan	Peningkatan Kualitas dan Produktivitas Tenaga Kerja	40%	Rp. 2.620.000	Dinas Tenaga Kerja dan Transmigrasi
11800	Sleman	Seyegan	Program Pelayanan Penyelesaian Perselisihan Hubungan Industrial	Pemantauan perusahaan rawan perselisihan Hubungan Industrial	Persentase Besaran kasus yang diselesaikan dengan Perjanjian Bersama (PB)	46%	Rp. 398.000	Dinas Tenaga Kerja dan Transmigrasi
11801	Sleman	Seyegan	Program Pelayanan Penyelesaian Perselisihan Hubungan Industrial	Peningkatan pemahaman penyelesaian kasus hubungan industrial bagi mediator	Persentase Besaran kasus yang diselesaikan dengan Perjanjian Bersama (PB)	46%	Rp. 309.000	Dinas Tenaga Kerja dan Transmigrasi
11802	Sleman	Seyegan	Program Pelayanan Penyelesaian Perselisihan Hubungan Industrial	Penyelesaian Kasus Perselisihan Hubungan Industrial (PHI) Tingkat Provinsi	Persentase Besaran kasus yang diselesaikan dengan Perjanjian Bersama (PB)	46%	Rp. 318.000	Dinas Tenaga Kerja dan Transmigrasi
11803	Sleman	Seyegan	Program Pelayanan Pengawasan Lembaga Ketenagakerjaan	Pengujian Lingkungan Kerja	Persentase perusahaan yang melaksanakan K3 sesuai dengan standar/ peratura	22%	Rp. 3.526.000	Dinas Tenaga Kerja dan Transmigrasi
11804	Sleman	Seyegan	Program Pelayanan Pengawasan Lembaga Ketenagakerjaan	Perlindungan tenaga kerja diluar hubungan kerja	Persentase perusahaan yang melaksanakan K3 sesuai dengan standar/ peratura	22%	Rp. 530.000	Dinas Tenaga Kerja dan Transmigrasi
11805	Sleman	Seyegan	Program Peningkatan mutu pelayanan lembaga ketenagakerjaan	Penyuluhan Pembinaan dan Perlindungan CTKI/TKI	Persentase Besaran tenaga kerja yang mendapatkan pelatihan berbasis kompetensi	46%	Rp. 315.000	Dinas Tenaga Kerja dan Transmigrasi
11806	Sleman	Seyegan	Program Peningkatan Kualitas dan Produktivitas Tenaga Kerja	Sertifikasi Asesor Kompetensi	Peningkatan Kualitas dan Produktivitas Tenaga Kerja	40%	Rp. 480.000	Dinas Tenaga Kerja dan Transmigrasi
11807	Sleman	Seyegan	Program Peningkatan Kualitas dan Produktivitas Tenaga Kerja	Sertifikasi Uji Kompetensi Instruktur	Peningkatan Kualitas dan Produktivitas Tenaga Kerja	40%	Rp. 454.000	Dinas Tenaga Kerja dan Transmigrasi
11808	Sleman	Seyegan	Program Peningkatan Kualitas dan Produktivitas Tenaga Kerja	Bimtek Asesor Kompetensi (WPA)	Peningkatan Kualitas dan Produktivitas Tenaga Kerja	40%	Rp. 798.000	Dinas Tenaga Kerja dan Transmigrasi
11809	Sleman	Seyegan	Program Peningkatan Kualitas dan Produktivitas Tenaga Kerja	Penyusunan Data Base Sertifikasi Kompetensi	Peningkatan Kualitas dan Produktivitas Tenaga Kerja	40%	Rp. 274.000	Dinas Tenaga Kerja dan Transmigrasi
11810	Sleman	Seyegan	Program Peningkatan Kualitas dan Produktivitas Tenaga Kerja	Pelatihan Hiperkes dan Keselamatan Kerja Bagi Dokter Perusahaan	Peningkatan Kualitas dan Produktivitas Tenaga Kerja	40%	Rp. 4.771.000	Dinas Tenaga Kerja dan Transmigrasi
11811	Sleman	Seyegan	Program Peningkatan Kualitas dan Produktivitas Tenaga Kerja	Pelatihan Hiperkes dan Keselamatan Kerja Bagi Guru SMK, SLTA berlaboratorium dan LPK	Peningkatan Kualitas dan Produktivitas Tenaga Kerja	40%	Rp. 527.000	Dinas Tenaga Kerja dan Transmigrasi
11812	Sleman	Seyegan	Program Peningkatan Kualitas dan Produktivitas Tenaga Kerja	Pelatihan Hiperkes dan Keselamatan Kerja Bagi Teknisi Perusahaan	Peningkatan Kualitas dan Produktivitas Tenaga Kerja	40%	Rp. 635.000	Dinas Tenaga Kerja dan Transmigrasi
11813	Sleman	Seyegan	Program Peningkatan Kualitas dan Produktivitas Tenaga Kerja	Pelatihan Hiperkes dan Keselamatan Kerja Bagi Pencaker	Peningkatan Kualitas dan Produktivitas Tenaga Kerja	40%	Rp. 689.000	Dinas Tenaga Kerja dan Transmigrasi
11814	Sleman	Seyegan	Program Peningkatan Kualitas dan Produktivitas Tenaga Kerja	Pelatihan Hiperkes dan Keselamatan Kerja Bagi Paramedis	Peningkatan Kualitas dan Produktivitas Tenaga Kerja	40%	Rp. 527.000	Dinas Tenaga Kerja dan Transmigrasi
11815	Sleman	Seyegan	Program Peningkatan Kesempatan Kerja	Pembinaan pengantar kerja dan petugas antar kerja	Peningkatan Kesempatan Kerja	46%	Rp. 182.000	Dinas Tenaga Kerja dan Transmigrasi
11816	Sleman	Seyegan	Program Pengembangan Pemasaran Pariwisata	Peningkatan Pemanfaatan Teknologi Informasi Dalam Pemasaran Pariwisata	Tercapaianya pengembangan pemasaran pariwisata yang efektif dan efisien	14.595.763 Orang	Rp. 962.000	Dinas Pariwisata
11817	Sleman	Seyegan	Program Peningkatan Pemasaran Hasil Produksi Pertanian/Perkebunan	Penyebarluasan Informasi Perbenihan	Terpromosikannya komoditas unggulan daerah	3 Komoditas	Rp. 642.000	Dinas Pertanian
11818	Sleman	Seyegan	Program Peningkatan Produksi Tanaman Pangan	Pelayanan Sertifikasi Padi dan Palawija	Peningkatan produksi pertanian tanaman pangan	2.200.000 ton	Rp. 834.000	Dinas Pertanian
11819	Sleman	Seyegan	Program Peningkatan Produksi Tanaman Pangan	Penyediaan Benih dan Pengembangan jabal Kedelai	Peningkatan produksi pertanian tanaman pangan	2.200.000 ton	Rp. 1.875.000	Dinas Pertanian
11820	Sleman	Seyegan	Program Peningkatan Produksi Tanaman Pangan	Peningkatan Pendapatan Petani Melalui Pengolahan Hasil Tanaman Pangan	Peningkatan produksi pertanian tanaman pangan	2.200.000 ton	Rp. 16.796.000	Dinas Pertanian
11821	Sleman	Seyegan	Program Peningkatan Produksi Tanaman Pangan	Fasilitasi Sarana Teknologi Budidaya Jagung Hibrida	Peningkatan produksi pertanian tanaman pangan	2.200.000 ton	Rp. 3.516.000	Dinas Pertanian
11822	Sleman	Seyegan	Program Peningkatan Produksi Tanaman Pangan	Pengembangan dan Pembinaan Budidaya Garut	Peningkatan produksi pertanian tanaman pangan	2.200.000 ton	Rp. 2.032.000	Dinas Pertanian
11823	Sleman	Seyegan	Program Peningkatan Produksi Tanaman Pangan	Pengembangan Tanaman Ubi Jalar	Peningkatan produksi pertanian tanaman pangan	2.200.000 ton	Rp. 2.942.000	Dinas Pertanian
11824	Sleman	Seyegan	Program Peningkatan Produksi Tanaman Pangan	Penanganan Lahan Pertanian Berkelanjutan	Peningkatan produksi pertanian tanaman pangan	2.200.000 ton	Rp. 10.938.000	Dinas Pertanian

No	Kabupaten /Kota	Kecamatan	Program	Kegiatan	Tolok Ukur	Target	Rupiah	SKPD
-1	-2	-3	-4	-5	-6	-7	-8	-9
11825	Sleman	Seyegan	Program Peningkatan Produksi Tanaman Pangan	Bimbingan dan Fasilitasi Sarana Pengendalian OPT dan Brigade Proteksi	Peningkatan produksi pertanian tanaman pangan	2.200.000 ton	Rp. 2.711.000	Dinas Pertanian
11826	Sleman	Seyegan	Program Peningkatan Produksi Tanaman Pangan	Pemberdayaan Petani Pemandu SLPHT	Peningkatan produksi pertanian tanaman pangan	2.200.000 ton	Rp. 1.954.000	Dinas Pertanian
11827	Sleman	Seyegan	Program Peningkatan Produksi Tanaman Pangan	SLPHT Tanaman Pangan & Hortikultura	Peningkatan produksi pertanian tanaman pangan	2.200.000 ton	Rp. 2.344.000	Dinas Pertanian
11828	Sleman	Seyegan	Program Peningkatan Produksi Hasil Peternakan	Penumbuhan HMT di lahan marginal	Peningkatan populasi ternak	16.223.400 ekor	Rp. 1.539.000	Dinas Pertanian
11829	Sleman	Seyegan	Program Peningkatan Produksi Hasil Peternakan	Pengembangan Ternak Sapi Potong	Peningkatan populasi ternak	16.223.400 ekor	Rp. 12.180.000	Dinas Pertanian
11830	Sleman	Seyegan	Program Peningkatan Produksi Hasil Peternakan	Penanggulangan Penyakit Hewan Menular Strategis	Peningkatan populasi ternak	16.223.400 ekor	Rp. 962.000	Dinas Pertanian
11831	Sleman	Seyegan	Program Peningkatan Produksi Hasil Peternakan	Pemeliharaan Kesehatan dan Pencegahan Penyakit Menular Strategis (Pengujian Laboratoris)	Peningkatan populasi ternak	16.223.400 ekor	Rp. 3.206.000	Dinas Pertanian
11832	Sleman	Seyegan	Program Peningkatan Produksi Hasil Peternakan	Pengembangan Pembibitan Ternak	Peningkatan populasi ternak	16.223.400 ekor	Rp. 19.872.000	Dinas Pertanian
11833	Sleman	Seyegan	Program Peningkatan Produksi Hasil Peternakan	Kaji Terap Teknologi Peternakan	Peningkatan populasi ternak	16.223.400 ekor	Rp. 2.565.000	Dinas Pertanian
11834	Sleman	Seyegan	Program Peningkatan Produksi Hasil Peternakan	Pengawasan Lalu Lintas Ternak	Peningkatan populasi ternak	16.223.400 ekor	Rp. 2.565.000	Dinas Pertanian
11835	Sleman	Seyegan	Program Peningkatan Pemasaran Hasil Produksi Pertanian/Perkebunan	Peningkatan Keamanan Pangan Asal Hewan	Terpromosikannya komoditas unggulan daerah	3 Komoditas	Rp. 3.206.000	Dinas Pertanian
11836	Sleman	Seyegan	Program Peningkatan Kualitas SDM dan Kelembagaan Petani	Peningkatan Kemampuan Lembaga Petani	Pelatihan bagi petani dan petugas	1,7 %	Rp. 1.154.000	Dinas Pertanian
11837	Sleman	Seyegan	Program Peningkatan Pemasaran Hasil Produksi Pertanian/Perkebunan	Peningkatan Mutu dan keamanan pangan	Terpromosikannya komoditas unggulan daerah	3 Komoditas	Rp. 770.000	Dinas Pertanian
11838	Sleman	Seyegan	Program Peningkatan Pemasaran Hasil Produksi Pertanian/Perkebunan	Penanganan pasca panen dan pengolahan hasil pertanian	Terpromosikannya komoditas unggulan daerah	3 Komoditas	Rp. 3.206.000	Dinas Pertanian
11839	Sleman	Seyegan	Program Peningkatan Pemasaran Hasil Produksi Pertanian/Perkebunan	Penanganan Pascapanen dan Pengolahan Hasil Hortikultura	Terpromosikannya komoditas unggulan daerah	3 Komoditas	Rp. 8.334.000	Dinas Pertanian
11840	Sleman	Seyegan	Program Peningkatan Produksi Tanaman Pangan	Penanggulangan Hama Terpadu Secara Alami	Peningkatan produksi pertanian tanaman pangan	2.200.000 ton	Rp. 8.201.000	Dinas Pertanian
11841	Sleman	Seyegan	Program Peningkatan Produksi Hortikultura	Budaya Pengembangan Plasma Nutfah Hortikultura	Peningkatan produksi pertanian hortikultura	216831,8 ton	Rp. 1.471.000	Dinas Pertanian
11842	Sleman	Seyegan	Program Peningkatan Produksi Hasil Peternakan	Budaya Pengembangan Plasma Nutfah Ternak	Peningkatan populasi ternak	16.223.400 ekor	Rp. 5.129.000	Dinas Pertanian
11843	Sleman	Seyegan	Program Peningkatan Produksi Tanaman Pangan	Peningkatan Pendapatan Petani Melalui Agribisnis Tanaman Pangan	Peningkatan produksi pertanian tanaman pangan	2.200.000 ton	Rp. 7.372.000	Dinas Pertanian
11844	Sleman	Seyegan	Program Peningkatan Produksi Hortikultura	Peningkatan Pendapatan Petani Melalui Agribisnis Hortikultura	Peningkatan produksi pertanian hortikultura	216831,8 ton	Rp. 7.372.000	Dinas Pertanian
11845	Sleman	Seyegan	Program Peningkatan Produksi Hasil Peternakan	Peningkatan Pendapatan Petani Melalui Agribisnis Peternakan	Peningkatan populasi ternak	16.223.400 ekor	Rp. 7.372.000	Dinas Pertanian
11846	Sleman	Seyegan	Program Peningkatan Produksi Hortikultura	SLPHT Tanaman Hortikultura	Peningkatan produksi pertanian hortikultura	216831,8 ton	Rp. 2.174.000	Dinas Pertanian
11847	Sleman	Seyegan	Program Peningkatan Produksi Hortikultura	Fasilitasi Sarana Pengendalian OPT dan Brigade Proteksi Hortikultura	Peningkatan produksi pertanian hortikultura	216831,8 ton	Rp. 2.957.000	Dinas Pertanian
11848	Sleman	Seyegan	Program Peningkatan Produksi Tanaman Pangan	Peningkatan Pengelolaan Sumberdaya Air Wilayah Sungai dan Pengelolaan Irigasi Partisipatif (Loan WISMP)	Peningkatan produksi pertanian tanaman pangan	2.200.000 ton	Rp. 3.504.000	Dinas Pertanian
11849	Sleman	Seyegan	Program pengembangan dan Pembinaan BUMD serta Lembaga Keuangan Mikro	Pembinaan BUKP	Persentase pendapatan BUMD terhadap penyertaan modal	22 `	Rp. 2.565.000	Dinas Pendapatan, Pengelolaan Keuangan dan Aset
11850	Sleman	Seyegan	Program Peningkatan Dan Pengembangan Pengelolaan Keuangan Daerah	Intensifikasi dan Ekstensifikasi Sumber-sumber Pendapatan di KPPD Sleman	Persentase Peningkatan PAD	10,04 %	Rp. 82.476.000	Dinas Pendapatan, Pengelolaan Keuangan dan Aset
11851	Sleman	Seyegan	Program Pengembangan Kawasan Perdesaan	Pembangunan Infrastruktur Pedesaan	ProsentasePeningkatan aksesibilitas kawasan yang difokuskan pada wilayah kecamatan miskin	54%	Rp. 312.500.000	Dinas Pekerjaan Umum, Perumahan dan Energi Sumberdaya Mineral

No	Kabupaten /Kota	Kecamatan	Program	Kegiatan	Tolok Ukur	Target	Rupiah	SKPD
-1	-2	-3	-4	-5	-6	-7	-8	-9
11852	Sleman	Seyegan	Program Pembinaan, Pengembangan dan Pemanfaatan Energi Baru terbarukan	Pengembangan Biogas Untuk Bahan Bakar	Penyediaan energi baru terbarukan	37,61 %	Rp. 156.750.000	Dinas Pekerjaan Umum, Perumahan dan Energi Sumberdaya Mineral
11853	Sleman	Seyegan	Program Pengembangan Perumahan	Fasilitasi dan Stimulasi Pembangunan Perumahan Masyarakat Kurang Mampu	Berkurangnya jumlah rumah tidak layak huni per tahun	7,5 %	Rp. 350.000.000	Dinas Pekerjaan Umum, Perumahan dan Energi Sumberdaya Mineral
11854	Sleman	Seyegan	Program Pemberdayaan Komunitas Perumahan	Fasilitasi Pembangunan Prasarana Dan Sarana Dasar Permukiman Berbasis Masyarakat	Persentase program pemberdayaan berbasis komunitas	40%	Rp. 100.000.000	Dinas Pekerjaan Umum, Perumahan dan Energi Sumberdaya Mineral
11855	Sleman	Seyegan	Program Peningkatan Sistem Pengawasan Internal dan Pengendalian Pelaksanaan Kebijakan KDH	Pelaksanaan Pengawasan Internal Secara Berkala	Laporan Hasil Pemeriksaan Reguler, Laporan Kormonev, SK Gubernur PKPT, Laporan Hasil	45%	Rp. 26.521.000	Inspektorat
11856	Sleman	Seyegan	Program Peningkatan Sistem Pengawasan Internal dan Pengendalian Pelaksanaan Kebijakan KDH	Koordinasi Pengawasan Yang Lebih Komprehensif	Laporan Hasil Pemeriksaan Reguler, Laporan Kormonev, SK Gubernur PKPT, Laporan Hasil	45%	Rp. 874.000	Inspektorat
11857	Sleman	Seyegan	Program Peningkatan Sistem Pengawasan Internal dan Pengendalian Pelaksanaan Kebijakan KDH	Evaluasi Kinerja Penyelenggaraan Pemerintah Daerah	Laporan Hasil Pemeriksaan Reguler, Laporan Kormonev, SK Gubernur PKPT, Laporan Hasil	45%	Rp. 1.239.000	Inspektorat
11858	Sleman	Seyegan	Program Peningkatan Sistem Pengawasan Internal dan Pengendalian Pelaksanaan Kebijakan KDH	Gelar Pengawasan Daerah dan Pemutakhiran Data Tindak Lanjut Hasil Pengawasan	Laporan Hasil Pemeriksaan Reguler, Laporan Kormonev, SK Gubernur PKPT, Laporan Hasil	45%	Rp. 1.880.000	Inspektorat
11859	Sleman	Seyegan	Program Peningkatan Sistem Pengawasan Internal dan Pengendalian Pelaksanaan Kebijakan KDH	Monitoring, Evaluasi dan Inventarisasi Temuan Pengawasan	Laporan Hasil Pemeriksaan Reguler, Laporan Kormonev, SK Gubernur PKPT, Laporan Hasil	45%	Rp. 868.000	Inspektorat
11860	Sleman	Seyegan	Program Peningkatan Sistem Pengawasan Internal dan Pengendalian Pelaksanaan Kebijakan KDH	Pemeriksaan Khusus di Lingkungan Pemerintah Daerah	Laporan Hasil Pemeriksaan Reguler, Laporan Kormonev, SK Gubernur PKPT, Laporan Hasil	45%	Rp. 7.940.000	Inspektorat
11861	Sleman	Seyegan	Program Peningkatan Sarana dan Prasarana Aparatur	Pengadaan Peralatan Gedung Kantor	Prosentase penyediaan dan pemeliharaan sarana dan prasarana aparatur	100%	Rp. 472.000	Inspektorat
11862	Sleman	Seyegan	Program Peningkatan Sarana dan Prasarana Aparatur	Pemeliharaan Rutin/Berkala Gedung Kantor	Prosentase penyediaan dan pemeliharaan sarana dan prasarana aparatur	100%	Rp. 316.000	Inspektorat
11863	Sleman	Seyegan	Program Peningkatan Sarana dan Prasarana Aparatur	Pemeliharaan Rutin/Berkala Kendaraan Dinas/Operasional	Prosentase penyediaan dan pemeliharaan sarana dan prasarana aparatur	100%	Rp. 7.316.000	Inspektorat
11864	Sleman	Seyegan	Program Peningkatan Sarana dan Prasarana Aparatur	Pemeliharaan Rutin/Berkala Peralatan Gedung Kantor	Prosentase penyediaan dan pemeliharaan sarana dan prasarana aparatur	100%	Rp. 863.000	Inspektorat
11865	Sleman	Seyegan	Program Peningkatan Profesionalisme Tenaga Pemeriksa Dan Aparatur Pengawasan	Pelatihan Pengembangan Tenaga Pemeriksa Dan Aparatur Pengawasan	Prosentase peningkatan profesionalisme pemeriksa	100%	Rp. 1.407.000	Inspektorat
11866	Sleman	Seyegan	Program Peningkatan Kapasitas Sumber Daya Aparatur	Sosialisasi Peraturan Perundang-undangan	persentase PNS yang mengikuti diklat	100%	Rp. 2.114.000	Inspektorat
11867	Sleman	Seyegan	Program Peningkatan Kapasitas Sumber Daya Aparatur	Bimbingan Teknis Implementasi Peraturan Perundang-undangan	persentase PNS yang mengikuti diklat	100%	Rp. 2.714.000	Inspektorat
11868	Sleman	Seyegan	Program Peningkatan Kapasitas Lembaga Perwakilan Rakyat Daerah	Kegiatan Reses	Tercapainya peningkatan Lembaga Perwakilan Rakyat Daerah	93%	Rp. 27.901.000	Sekretariat DPRD
11869	Sleman	Seyegan	Program Peningkatan Kapasitas Lembaga Perwakilan Rakyat Daerah	Kunjungan Kerja Pimpinan Dan Anggota DPRD Dalam Daerah	Tercapainya peningkatan Lembaga Perwakilan Rakyat Daerah	93%	Rp. 4.282.000	Sekretariat DPRD
11870	Sleman	Sleman	Penganekaragaman konsumsi dan keamanan pangan	Pengembangan Diversifikasi Produk Antara	Persentase Pengawasan dan Pembinaan Keamanan Pangan	78%	Rp. 642.000	Badan Ketahanan Pangan dan Penyuluhan
11871	Sleman	Sleman	Penganekaragaman konsumsi dan keamanan pangan	Pengembangan Nilai-nilai Kearifan Lokal dalam Pemanfaatan Lahan Pekarangan	Persentase Pengawasan dan Pembinaan Keamanan Pangan	78%	Rp. 5.642.000	Badan Ketahanan Pangan dan Penyuluhan
11872	Sleman	Sleman	Penganekaragaman konsumsi dan keamanan pangan	Pengembangan budaya pangan lokal dan tradisional	Persentase Pengawasan dan Pembinaan Keamanan Pangan	78%	Rp. 10.642.000	Badan Ketahanan Pangan dan Penyuluhan
11873	Sleman	Sleman	Program Pemberdayaan Penyuluh Pertanian	Penguatan budaya kelembagaan pertanian	Meningkatnya kualitas penyuluh	61%	Rp. 17.250.000	Badan Ketahanan Pangan dan Penyuluhan
11874	Sleman	Sleman	Program Pengendalian Pencemaran dan Kerusakan Lingkungan Hidup	Koordinasi Penilaian Kota Sehat/Adipura	Peningkatan Kualitas Lingkungan	3,89 %	Rp. 5.305.000	Badan Lingkungan Hidup
11875	Sleman	Sleman	Program Pengendalian Pencemaran dan Kerusakan Lingkungan Hidup	Pengawasan Pelaksanaan Kebijakan Bidang Lingkungan Hidup	Peningkatan Kualitas Lingkungan	3,89 %	Rp. 2.084.000	Badan Lingkungan Hidup
11876	Sleman	Sleman	Program Pengendalian Pencemaran dan Kerusakan Lingkungan Hidup	Pembinaan Teknis Pelaksanaan A M D A L, U K L-U P L, Dan D P L	Peningkatan Kualitas Lingkungan	3,89 %	Rp. 1.667.000	Badan Lingkungan Hidup
11877	Sleman	Sleman	Program Pengendalian Pencemaran dan Kerusakan Lingkungan Hidup	Peringatan Hari Penting Terkait Lingkungan Hidup	Peningkatan Kualitas Lingkungan	3,89 %	Rp. 83.334.000	Badan Lingkungan Hidup
11878	Sleman	Sleman	Program Pengendalian Pencemaran dan Kerusakan Lingkungan Hidup	Pondok Pesantren Berwawasan Lingkungan Hidup	Peningkatan Kualitas Lingkungan	3,89 %	Rp. 1.334.000	Badan Lingkungan Hidup

No	Kabupaten /Kota	Kecamatan	Program	Kegiatan	Tolok Ukur	Target	Rupiah	SKPD
-1	-2	-3	-4	-5	-6	-7	-8	-9
11879	Sleman	Sleman	Program Pengendalian Pencemaran dan Kerusakan Lingkungan Hidup	Pengendalian Pencemaran Air	Peningkatan Kualitas Lingkungan	3,89 %	Rp. 20.082.000	Badan Lingkungan Hidup
11880	Sleman	Sleman	Program Pengendalian Pencemaran dan Kerusakan Lingkungan Hidup	Pengendalian B3 Dan Limbah B3	Peningkatan Kualitas Lingkungan	3,89 %	Rp. 1.000.000	Badan Lingkungan Hidup
11881	Sleman	Sleman	Program Pengendalian Pencemaran dan Kerusakan Lingkungan Hidup	Pengembangan Kapasitas Kader lingkungan hidup	Peningkatan Kualitas Lingkungan	3,89 %	Rp. 2.770.000	Badan Lingkungan Hidup
11882	Sleman	Sleman	Program Perlindungan dan Konservasi Sumber Daya Alam	Konservasi Sumber Daya Air Dan Pengendalian Kerusakan Sumber-Sumber Air	LuasLahan yang TerkonservasiTerhadapLuasan Total Lahan	10%	Rp. 36.843.000	Badan Lingkungan Hidup
11883	Sleman	Sleman	Program Perlindungan dan Konservasi Sumber Daya Alam	Pengelolaan Keanekaragaman Hayati dan Ekosistem	LuasLahan yang TerkonservasiTerhadapLuasan Total Lahan	10%	Rp. 41.665.000	Badan Lingkungan Hidup
11884	Sleman	Sleman	Program Perlindungan dan Konservasi Sumber Daya Alam	Peningkatan Peran Serta Mayarakat Dalam Perlindungan dan Konservasi SDA	LuasLahan yang TerkonservasiTerhadapLuasan Total Lahan	10%	Rp. 3.125.000	Badan Lingkungan Hidup
11885	Sleman	Sleman	Program Peningkatan Kualitas dan Akses Informasi Sumber Daya Alam dan Lingkungan Hidup	Penguatan Jejaring Informasi Lingkungan Pusat dan Daerah	Prosentase Peningkatan Akses Inforamasi Sumber Daya Air dan Lingkungan Hidup	20%	Rp. 642.000	Badan Lingkungan Hidup
11886	Sleman	Sleman	Program Peningkatan Pengendalian Polusi	Pengujian Kadar Polusi Limbah Padat dan Limbah Cair	PeningkatanPenaatanLingkunganBagiKegiatan Usaha	5%	Rp. 12.524.780	Badan Lingkungan Hidup
11887	Sleman	Sleman	Program Penguatan Kelembagaan Pengarusutamaan Gender	Pembinaan P2WKSS	Persentase pembinaan organisasi perempuan	46%	Rp. 1.026.000	Badan Pemberdayaan Perempuan dan Masyarakat
11888	Sleman	Sleman	Program Peningkatan Kualitas Hidup dan Perlindungan Perempuan	Pelayanan Perlindungan Perempuan dan Anak Korban Kekerasan	Rasio kekerasan terhadap perempuan	0.04 .	Rp. 5.129.000	Badan Pemberdayaan Perempuan dan Masyarakat
11889	Sleman	Sleman	Program Peningkatan Kualitas Hidup dan Perlindungan Perempuan	Gerakan Sayang Ibu	Rasio kekerasan terhadap perempuan	0.04 .	Rp. 1.090.000	Badan Pemberdayaan Perempuan dan Masyarakat
11890	Sleman	Sleman	Program Peningkatan Kualitas Hidup dan Perlindungan Perempuan	Pengembangan Sistem Informasi Gender dan Anak	Rasio kekerasan terhadap perempuan	0.04 .	Rp. 1.058.000	Badan Pemberdayaan Perempuan dan Masyarakat
11891	Sleman	Sleman	Program Peningkatan Kualitas Hidup dan Perlindungan Perempuan	Updating Data Terpilah Gender dan Anak	Rasio kekerasan terhadap perempuan	0.04 .	Rp. 1.481.000	Badan Pemberdayaan Perempuan dan Masyarakat
11892	Sleman	Sleman	Program Peningkatan Kualitas Hidup dan Perlindungan Anak	Kajian Data Perlindungan Anak	Rasio kekerasan terhadap anak	0,23 .	Rp. 1.347.000	Badan Pemberdayaan Perempuan dan Masyarakat
11893	Sleman	Sleman	Program Peningkatan Partisipasi Ekonomi Perempuan	Pameran hasil karya perempuan di bidang pembangunan	Persentase Partisipasi Perempuan di Lembaga Swasta	95,4 %	Rp. 1.090.000	Badan Pemberdayaan Perempuan dan Masyarakat
11894	Sleman	Sleman	Program Kesehatan Reproduksi Remaja	Pendirian dan Pengembangan PIK KRR	Terlaksanannya Program Kesehatan Reproduksi Remaja	31,12 %	Rp. 6.000.000	Badan Pemberdayaan Perempuan dan Masyarakat
11895	Sleman	Sleman	Program peningkatan keberdayaan masyarakat perdesaan	Fasilitasi dan Koordinasi PMTAS dan Posyandu	Terselenggaranya Peningkatan Keberdayaan Masyarakat Pedesaan	38,94 %	Rp. 2.564.000	Badan Pemberdayaan Perempuan dan Masyarakat
11896	Sleman	Sleman	Program pengembangan lembaga ekonomi pedesaan	Koordinasi Badan Kredit Desa	Terselenggaranya peningkatan ketahanan ekonomi masyarakat	33,08 %	Rp. 634.000	Badan Pemberdayaan Perempuan dan Masyarakat
11897	Sleman	Sleman	Program pengembangan lembaga ekonomi pedesaan	Pembinaan Lembaga Keuangan Mikro (UED-SP)	Terselenggaranya peningkatan ketahanan ekonomi masyarakat	33,08 %	Rp. 1.875.000	Badan Pemberdayaan Perempuan dan Masyarakat
11898	Sleman	Sleman	Program Peningkatan Kapasitas Pemberdayaan Pemerintah Desa	Fasilitasi Pokja Profil Desa/Kelurahan	Persentase profil desa sesuai standar	55%	Rp. 513.000	Badan Pemberdayaan Perempuan dan Masyarakat
11899	Sleman	Sleman	Program peningkatan keberdayaan masyarakat perdesaan	Fasilitasi dan Pembinaan Tim Penggerak PKK Daerah Istimewa Yogyakarta	Terselenggaranya Peningkatan Keberdayaan Masyarakat Pedesaan	38,94 %	Rp. 6.250.000	Badan Pemberdayaan Perempuan dan Masyarakat
11900	Sleman	Sleman	Program peningkatan keberdayaan masyarakat perdesaan	Revitalisasi Budaya Gotong-royong	Terselenggaranya Peningkatan Keberdayaan Masyarakat Pedesaan	38,94 %	Rp. 0	Badan Pemberdayaan Perempuan dan Masyarakat
11901	Sleman	Sleman	Program Pembinaan Eks Penyandang Penyakit Sosial (Eks Narapidana, PSK, Narkoba dan Penyakit Sosial L	Pendidikan Dan Pelatihan KetrampilanBerusaha Bagi Eks Korban Napza	Persentase keberfungsian sosial bagi Tuna Sosial	3,77 %	Rp. 49.476.100	Dinas Sosial
11902	Sleman	Sleman	Program Pemberdayaan Fakir Miskin dan Penyandang Masalah Kesejahte	Bimbingan Pemantapan Dan Pengembangan USEP	Persentase pemberdayaan sosial keluarga miskin dan fakir miskin	9,33 %	Rp. 16.504.000	Dinas Sosial
11903	Sleman	Sleman	Program Pemberdayaan Potensi Sumber Kesejahteraan Sosial (PSKS)	Pelatihan Dan Penataran P S M	Persentase PSKS dalam usaha kesejahteraan sosial	66,40 %	Rp. 4.488.000	Dinas Sosial
11904	Sleman	Sleman	Program Pemberdayaan Potensi Sumber Kesejahteraan Sosial (PSKS)	Bimbingan Penumbuhan UEP Embrional Orsos Desa	Persentase PSKS dalam usaha kesejahteraan sosial	66,40 %	Rp. 20.579.400	Dinas Sosial
11905	Sleman	Sleman	Program Pemberdayaan Potensi Sumber Kesejahteraan Sosial (PSKS)	Pelatihan dan Penataran TKSK	Persentase PSKS dalam usaha kesejahteraan sosial	66,40 %	Rp. 7.975.000	Dinas Sosial

No	Kabupaten /Kota	Kecamatan	Program	Kegiatan	Tolok Ukur	Target	Rupiah	SKPD
-1	-2	-3	-4	-5	-6	-7	-8	-9
11906	Sleman	Sleman	Program Pelayanan dan Perlindungan Anak bermasalah sosial	Bantuan Permakanan Bagi Anak Cacat	persentase perlindungan dan rehabilitasi sosial anak yang mengalami permasalahan sosial	7,55 %	Rp. 13.621.300	Dinas Sosial
11907	Sleman	Sleman	Program Pelayanan dan Perlindungan Lanjut Usia Terlantar	Bimbingan Sosial U E P Lanjut Usia Terlantar	persentase perlindungan dan jaminan sosial bagi lanjut usia terlantar	7,85 %	Rp. 34.504.200	Dinas Sosial
11908	Sleman	Sleman	Program Pembinaan Eks Penyandang Penyakit Sosial (Eks Narapidana, PSK, Narkoba dan Penyakit Sosial L	Advokasi Sosial tentang Korban Penyalahgunan Napza dan Bantuan Operasional Lembaga	Persentase keberfungsian sosial bagi Tuna Sosial	3,77 %	Rp. 5.118.000	Dinas Sosial
11909	Sleman	Sleman	Program Pembinaan Eks Penyandang Penyakit Sosial (Eks Narapidana, PSK, Narkoba dan Penyakit Sosial L	Pelatihan Pendamping orban Penyalahgunaan Napza	Persentase keberfungsian sosial bagi Tuna Sosial	3,77 %	Rp. 1.880.700	Dinas Sosial
11910	Sleman	Sleman	Program Pendidikan Anak Usia Dini	Pengembangan Data dan Informasi Pendidikan Anak Usia Dini	APK PAUD	82%	Rp. 3.221.000	Dinas Pendidikan, Pemuda dan Olah Raga
11911	Sleman	Sleman	Program Wajib Belajar Pendidikan Dasar Sembilan Tahun	Penyediaan Bantuan Operasional Sekolah (BOS)/Bantuan Operasional Sekolah Daerah (BOSDA) Jenjang Dikdas	Persentase layanan pendidikan wajib belajar pendidikan dasar sembilan tahun	82.55%	Rp. 3.965.640.000	Dinas Pendidikan, Pemuda dan Olah Raga
11912	Sleman	Sleman	Program Wajib Belajar Pendidikan Dasar Sembilan Tahun	Penyelenggaraaan Program Paket B Setara SMP	Persentase layanan pendidikan wajib belajar pendidikan dasar sembilan tahun	82.55%	Rp. 3.482.000	Dinas Pendidikan, Pemuda dan Olah Raga
11913	Sleman	Sleman	Program Pendidikan Menengah	Penyediaan Beasiswa Bagi Keluarga Tidak Mampu	Persentase layanan pendidikan menengah	81,35 %	Rp. 124.160.000	Dinas Pendidikan, Pemuda dan Olah Raga
11914	Sleman	Sleman	Program Wajib Belajar Pendidikan Dasar Sembilan Tahun	Penyelenggaraan Ujian SD/MI	Persentase layanan pendidikan wajib belajar pendidikan dasar sembilan tahun	82.55%	Rp. 17.535.000	Dinas Pendidikan, Pemuda dan Olah Raga
11915	Sleman	Sleman	Program Wajib Belajar Pendidikan Dasar Sembilan Tahun	Penyediaan Beasiswa Prestasi	Persentase layanan pendidikan wajib belajar pendidikan dasar sembilan tahun	82.55%	Rp. 12.821.000	Dinas Pendidikan, Pemuda dan Olah Raga
11916	Sleman	Sleman	Program Wajib Belajar Pendidikan Dasar Sembilan Tahun	Kartu Cerdas Jenjang Dikdas	Persentase layanan pendidikan wajib belajar pendidikan dasar sembilan tahun	82.55%	Rp. 41.581.000	Dinas Pendidikan, Pemuda dan Olah Raga
11917	Sleman	Sleman	Program Pendidikan Tinggi	Pemberian Bantuan Biaya Pendidikan Mahasiswa/Bea Mahasiswa	Persentase layanan pendidikan tinggi	274.000 Orang	Rp. 28.538.000	Dinas Pendidikan, Pemuda dan Olah Raga
11918	Sleman	Sleman	Program Pengembangan Unggulan Mutu Pendidikan	Pengembangan Kreativitas Siswa SMK (Klinik Sains)	Persentase satuan pendidikan yang mengimplementasikan model unggulan mutu	5%	Rp. 82.072.000	Dinas Pendidikan, Pemuda dan Olah Raga
11919	Sleman	Sleman	Program Pengembangan Unggulan Mutu Pendidikan	Pengembangan Kreativitas Siswa SMA (Klinik Sains)	Persentase satuan pendidikan yang mengimplementasikan model unggulan mutu	5%	Rp. 274.483.000	Dinas Pendidikan, Pemuda dan Olah Raga
11920	Sleman	Sleman	Program Pengembangan Unggulan Mutu Pendidikan	Pengembangan Kreativitas Siswa SD (Klinik Sains)	Persentase satuan pendidikan yang mengimplementasikan model unggulan mutu	5%	Rp. 59.783.000	Dinas Pendidikan, Pemuda dan Olah Raga
11921	Sleman	Sleman	Program Pengembangan Unggulan Mutu Pendidikan	Pengembangan Kreativitas Siswa SMP (Klinik Sains)	Persentase satuan pendidikan yang mengimplementasikan model unggulan mutu	5%	Rp. 168.535.000	Dinas Pendidikan, Pemuda dan Olah Raga
11922	Sleman	Sleman	Program akselerasi pengembangan pendidikan terkemuka	Koordinasi dan Diseminasi program BTKP DIY	Presentase Satuan Pendidikan yang menerapkan pembelajaran berbasis TIK	45%	Rp. 38.243.000	Dinas Pendidikan, Pemuda dan Olah Raga
11923	Sleman	Sleman	Program manajemen Pelayanan pendidikan	Pendataan Pendidikan Pengembangan Aplikasi Pendataan dan E-Administrasi	Persentase kelancaran dan keberhasilan manajemen layanan pendidikan	74,47 %	Rp. 5.129.000	Dinas Pendidikan, Pemuda dan Olah Raga
11924	Sleman	Sleman	Program manajemen Pelayanan pendidikan	Penyelenggaraan Ujian	Persentase kelancaran dan keberhasilan manajemen layanan pendidikan	74,47 %	Rp. 50.262.000	Dinas Pendidikan, Pemuda dan Olah Raga
11925	Sleman	Sleman	Program manajemen Pelayanan pendidikan	Pengembangan Minat Jurnalistik Siswa	Persentase kelancaran dan keberhasilan manajemen layanan pendidikan	74,47 %	Rp. 7.693.000	Dinas Pendidikan, Pemuda dan Olah Raga
11926	Sleman	Sleman	Program Pendidikan Karakter Berbasis Budaya	Penguatan pembelajaran Sastra Jawa	Persentase satuan pendidikan yang menerapkan model pendidikan berbasis budaya	5%	Rp. 25.642.000	Dinas Pendidikan, Pemuda dan Olah Raga
11927	Sleman	Sleman	Program akselerasi pengembangan pendidikan terkemuka	Layanan Mobile "learning Service"	Presentase Satuan Pendidikan yang menerapkan pembelajaran berbasis TIK	45%	Rp. 10.013.000	Dinas Pendidikan, Pemuda dan Olah Raga
11928	Sleman	Sleman	Program Pendidikan Menengah	Penyediaan BOS/BOSDA SM	Persentase layanan pendidikan menengah	81,35 %	Rp. 0	Dinas Pendidikan, Pemuda dan Olah Raga
11929	Sleman	Sleman	Program Pendidikan Karakter Berbasis Budaya	Penyusunan Buku Seri Pengenalan Budaya DIY	Persentase satuan pendidikan yang menerapkan model pendidikan berbasis budaya	5%	Rp. 12.821.000	Dinas Pendidikan, Pemuda dan Olah Raga
11930	Sleman	Sleman	Program manajemen Pelayanan pendidikan	Pemetaan Sekolah Rawan Bencana	Persentase kelancaran dan keberhasilan manajemen layanan pendidikan	74,47 %	Rp. 1.924.000	Dinas Pendidikan, Pemuda dan Olah Raga
11931	Sleman	Sleman	Program Pemberdayaan Dan Pengembangan Pemuda	Pembentukan Paskibraka	Peningkatan partisipasi pemuda dalam organisasi kepemudaan	39 Organisasi	Rp. 125.000.000	Dinas Pendidikan, Pemuda dan Olah Raga
11932	Sleman	Sleman	Program Peningkatan Prestasi Olah Raga	Pembibitan dan Pembinaan Olahragawan Berbakat	Cakupan Peningkatan Prestasi Cabang Olahraga	23 medali	Rp. 17.949.000	Dinas Pendidikan, Pemuda dan Olah Raga

No	Kabupaten /Kota	Kecamatan	Program	Kegiatan	Tolok Ukur	Target	Rupiah	SKPD
-1	-2	-3	-4	-5	-6	-7	-8	-9
11933	Sleman	Sleman	Program Pengembangan Transportasi Berbasis Keistimewaan	Pemasangan Penyesuaian Toponimi Jalan	Prosentase Dukungan Sarpras Transportasi pada kawasan budaya	23%	Rp. 6.411.000	Dinas Perhubungan, Komunikasi dan Informatika
11934	Sleman	Sleman	Program Rehabilitasi Hutan dan Lahan	Pembinaan Pengelolaan DAS Berkelanjutan dan berbasis Budaya	Terwujudnya Rehabilitasi Hutan dan Lahan	27.000 Ha	Rp. 29.528.000	Dinas Kehutanan dan Perkebunan
11935	Sleman	Sleman	Program Peningkatan Kualitas SDM dan Kelembagaan Perikanan dan Kelautan	Pengembangan Budaya Bahari untuk Peningkatan Kesejahteraan Masyarakat	Peningkatan sistem penyuluhan kelautan dan perikanan	115,42 sektor	Rp. 13.630.000	Dinas Kelautan dan Perikanan
11936	Sleman	Sleman	Program Peningkatan Kualitas SDM dan Kelembagaan Perikanan dan Kelautan	Fasilitasi Forum Mina Budaya	Peningkatan sistem penyuluhan kelautan dan perikanan	115,42 sektor	Rp. 6.244.000	Dinas Kelautan dan Perikanan
11937	Sleman	Sleman	Program Peningkatan Kualitas SDM dan Kelembagaan Perikanan dan Kelautan	Budaya Bahari, Konservasi dan Rehabilitasi dengan Kearifan Lokal	Peningkatan sistem penyuluhan kelautan dan perikanan	115,42 sektor	Rp. 1.904.000	Dinas Kelautan dan Perikanan
11938	Sleman	Sleman	Program Pengembangan Wilayah Transmigrasi	Seleksi Calon Transmigran Tingkat Provinsi	Pengembangan Wilayah Transmigrasi	150 KK	Rp. 1.711.000	Dinas Tenaga Kerja dan Transmigrasi
11939	Sleman	Sleman	Program Pengembangan Wilayah Transmigrasi	Pemeriksaan Kesehatan Calon Transmigran	Pengembangan Wilayah Transmigrasi	150 KK	Rp. 777.000	Dinas Tenaga Kerja dan Transmigrasi
11940	Sleman	Sleman	Program Pengembangan Wilayah Transmigrasi	Pelatihan Transmigrasi Regional	Pengembangan Wilayah Transmigrasi	150 KK	Rp. 4.169.000	Dinas Tenaga Kerja dan Transmigrasi
11941	Sleman	Sleman	Program Peningkatan Kesempatan Kerja	Pemberdayaan Masyarakat Setengah Penganggur melalui Fasilitasi Kelompok Kerja Produktif Buruh Informal	Peningkatan Kesempatan Kerja	46%	Rp. 1.741.000	Dinas Tenaga Kerja dan Transmigrasi
11942	Sleman	Sleman	Program Peningkatan Kesempatan Kerja	Pemberdayaan Tenaga Kerja Akibat PHK	Peningkatan Kesempatan Kerja	46%	Rp. 3.975.000	Dinas Tenaga Kerja dan Transmigrasi
11943	Sleman	Sleman	Program Peningkatan Kesempatan Kerja	Pembentukan Wira Usaha Baru Melalui Pendayagunaan Tenaga Kerja Pemuda Mandiri Profesional	Peningkatan Kesempatan Kerja	46%	Rp. 4.541.000	Dinas Tenaga Kerja dan Transmigrasi
11944	Sleman	Sleman	Program Peningkatan Kesempatan Kerja	Pembentukan Wira Usaha Baru Melalui Pendayagunaan Tenaga Kerja Mandiri Terdidik	Peningkatan Kesempatan Kerja	46%	Rp. 9.872.000	Dinas Tenaga Kerja dan Transmigrasi
11945	Sleman	Sleman	Program Peningkatan Kesempatan Kerja	Pembentukan kelompok usaha melalui perluasan kerja sistem padat karya (PKSPK) dan pendampingan	Peningkatan Kesempatan Kerja	46%	Rp. 21.635.000	Dinas Tenaga Kerja dan Transmigrasi
11946	Sleman	Sleman	Program Peningkatan Kesempatan Kerja	Pengurangan pengangguran melalui padat karya infrastuktur	Peningkatan Kesempatan Kerja	46%	Rp. 38.196.000	Dinas Tenaga Kerja dan Transmigrasi
11947	Sleman	Sleman	Program Peningkatan Kesempatan Kerja	Pengurangan pengangguran melalui penerapan teknologi tepat guna (TTG)	Peningkatan Kesempatan Kerja	46%	Rp. 5.949.000	Dinas Tenaga Kerja dan Transmigrasi
11948	Sleman	Sleman	Program Peningkatan Kesempatan Kerja	Pembinaan dan Penempatan Tenaga Kerja AKAD	Peningkatan Kesempatan Kerja	46%	Rp. 5.436.000	Dinas Tenaga Kerja dan Transmigrasi
11949	Sleman	Sleman	Program Peningkatan Kesempatan Kerja	Pembinaan angkatan kerja khusus	Peningkatan Kesempatan Kerja	46%	Rp. 4.966.000	Dinas Tenaga Kerja dan Transmigrasi
11950	Sleman	Sleman	Program Peningkatan Kesempatan Kerja	Penyebaran informasi pasar kerja	Peningkatan Kesempatan Kerja	46%	Rp. 259.000	Dinas Tenaga Kerja dan Transmigrasi
11951	Sleman	Sleman	Program Pelayanan Pengawasan Lembaga Ketenagakerjaan	Perlindungan Tenaga Kerja Wanita	Persentase perusahaan yang melaksanakan K3 sesuai dengan standar/ peratura	22%	Rp. 1.047.000	Dinas Tenaga Kerja dan Transmigrasi
11952	Sleman	Sleman	Program Pelayanan Pengawasan Lembaga Ketenagakerjaan	Penilaian Nihil Kecelakaan Kerja	Persentase perusahaan yang melaksanakan K3 sesuai dengan standar/ peratura	22%	Rp. 379.000	Dinas Tenaga Kerja dan Transmigrasi
11953	Sleman	Sleman	Program Pelayanan Pengawasan Lembaga Ketenagakerjaan	Peningkatan pengawasan norma kerja dan K3	Persentase perusahaan yang melaksanakan K3 sesuai dengan standar/ peratura	22%	Rp. 970.000	Dinas Tenaga Kerja dan Transmigrasi
11954	Sleman	Sleman	Program Pelayanan Pengawasan Lembaga Ketenagakerjaan	Pemeriksaan Alat-Alat Keselamatan dan Kesehatan Kerja (K3)	Persentase perusahaan yang melaksanakan K3 sesuai dengan standar/ peratura	22%	Rp. 2.233.000	Dinas Tenaga Kerja dan Transmigrasi
11955	Sleman	Sleman	Program Peningkatan Kualitas dan Produktivitas Tenaga Kerja	Sertifikasi Uji Kompetensi Tenaga Kerja	Peningkatan Kualitas dan Produktivitas Tenaga Kerja	40%	Rp. 1.469.000	Dinas Tenaga Kerja dan Transmigrasi
11956	Sleman	Sleman	Program Peningkatan mutu pelayanan lembaga ketenagakerjaan	Pembinaan Asosiasi Profesi Bidang Pelatihan Kerja	Persentase Besaran tenaga kerja yang mendapatkan pelatihan berbasis kompetensi	46%	Rp. 215.000	Dinas Tenaga Kerja dan Transmigrasi
11957	Sleman	Sleman	Program Peningkatan Kualitas dan Produktivitas Tenaga Kerja	Pelatihan Ketrampilan Institusional Bagi Pencaker	Peningkatan Kualitas dan Produktivitas Tenaga Kerja	40%	Rp. 15.472.000	Dinas Tenaga Kerja dan Transmigrasi
11958	Sleman	Sleman	Program Peningkatan Kualitas dan Produktivitas Tenaga Kerja	Pelatihan Ketrampilan Keliling Mobil Training Unit	Peningkatan Kualitas dan Produktivitas Tenaga Kerja	40%	Rp. 37.019.000	Dinas Tenaga Kerja dan Transmigrasi
11959	Sleman	Sleman	Program Peningkatan Kualitas dan Produktivitas Tenaga Kerja	Pelatihan Ketrampilan Swadana	Peningkatan Kualitas dan Produktivitas Tenaga Kerja	40%	Rp. 4.267.000	Dinas Tenaga Kerja dan Transmigrasi

No	Kabupaten /Kota	Kecamatan	Program	Kegiatan	Tolok Ukur	Target	Rupiah	SKPD
-1	-2	-3	-4	-5	-6	-7	-8	-9
11960	Sleman	Sleman	Program Peningkatan Kualitas dan Produktivitas Tenaga Kerja	Pelatihan Ketrampilan Teknologi tepat guna untuk usaha mandiri	Peningkatan Kualitas dan Produktivitas Tenaga Kerja	40%	Rp. 5.254.000	Dinas Tenaga Kerja dan Transmigrasi
11961	Sleman	Sleman	Program Peningkatan Kualitas dan Produktivitas Tenaga Kerja	Sertifikasi Uji Kompetensi Pencari Kerja	Peningkatan Kualitas dan Produktivitas Tenaga Kerja	40%	Rp. 1.035.000	Dinas Tenaga Kerja dan Transmigrasi
11962	Sleman	Sleman	Program Pelayanan Penyelesaian Perselisihan Hubungan Industrial	Identifikasi Penangguhan Upah Minimum di DIY	Persentase Besaran kasus yang diselesaikan dengan Perjanjian Bersama (PB)	46%	Rp. 449.000	Dinas Tenaga Kerja dan Transmigrasi
11963	Sleman	Sleman	Program Peningkatan Kesempatan Kerja	Pengembangan Produktivitas melalui pelatihan peningkatan produktivitas bagi pencari kerja/mantan	Peningkatan Kesempatan Kerja	46%	Rp. 5.121.000	Dinas Tenaga Kerja dan Transmigrasi
11964	Sleman	Sleman	Program Pelayanan Penyelesaian Perselisihan Hubungan Industrial	Koordinasi Dewan Pengupahan DIY	Persentase Besaran kasus yang diselesaikan dengan Perjanjian Bersama (PB)	46%	Rp. 2.640.000	Dinas Tenaga Kerja dan Transmigrasi
11965	Sleman	Sleman	Program Peningkatan Kualitas dan Produktivitas Tenaga Kerja	Pengembangan Produktivitas bagi Tenaga Kerja Perusahaan	Peningkatan Kualitas dan Produktivitas Tenaga Kerja	40%	Rp. 2.051.000	Dinas Tenaga Kerja dan Transmigrasi
11966	Sleman	Sleman	Program Peningkatan Kualitas dan Produktivitas Tenaga Kerja	Pembinaan Peserta Pasca Pemagangan di Jepang	Peningkatan Kualitas dan Produktivitas Tenaga Kerja	40%	Rp. 1.394.000	Dinas Tenaga Kerja dan Transmigrasi
11967	Sleman	Sleman	Program Peningkatan Kualitas dan Produktivitas Tenaga Kerja	Pembinaan peserta pemagangan ke perusahaan	Peningkatan Kualitas dan Produktivitas Tenaga Kerja	40%	Rp. 10.089.000	Dinas Tenaga Kerja dan Transmigrasi
11968	Sleman	Sleman	Program Peningkatan Kualitas dan Produktivitas Tenaga Kerja	Rekrutmen dan Seleksi Calon Peserta Pemagangan ke Jepang	Peningkatan Kualitas dan Produktivitas Tenaga Kerja	40%	Rp. 10.257.000	Dinas Tenaga Kerja dan Transmigrasi
11969	Sleman	Sleman	Program Peningkatan Kualitas dan Produktivitas Tenaga Kerja	Sosialisasi Program Pemagangan ke Jepang	Peningkatan Kualitas dan Produktivitas Tenaga Kerja	40%	Rp. 137.000	Dinas Tenaga Kerja dan Transmigrasi
11970	Sleman	Sleman	Program Peningkatan Kualitas dan Produktivitas Tenaga Kerja	Pembinaan Peserta Pasca Pemagangan ke Perusahaan	Peningkatan Kualitas dan Produktivitas Tenaga Kerja	40%	Rp. 2.620.000	Dinas Tenaga Kerja dan Transmigrasi
11971	Sleman	Sleman	Program Pelayanan Penyelesaian Perselisihan Hubungan Industrial	Pemantauan perusahaan rawan perselisihan Hubungan Industrial	Persentase Besaran kasus yang diselesaikan dengan Perjanjian Bersama (PB)	46%	Rp. 398.000	Dinas Tenaga Kerja dan Transmigrasi
11972	Sleman	Sleman	Program Pelayanan Penyelesaian Perselisihan Hubungan Industrial	Peningkatan pemahaman penyelesaian kasus hubungan industrial bagi mediator	Persentase Besaran kasus yang diselesaikan dengan Perjanjian Bersama (PB)	46%	Rp. 309.000	Dinas Tenaga Kerja dan Transmigrasi
11973	Sleman	Sleman	Program Pelayanan Penyelesaian Perselisihan Hubungan Industrial	Penyelesaian Kasus Perselisihan Hubungan Industrial (PHI) Tingkat Provinsi	Persentase Besaran kasus yang diselesaikan dengan Perjanjian Bersama (PB)	46%	Rp. 318.000	Dinas Tenaga Kerja dan Transmigrasi
11974	Sleman	Sleman	Program Pelayanan Pengawasan Lembaga Ketenagakerjaan	Pengujian Lingkungan Kerja	Persentase perusahaan yang melaksanakan K3 sesuai dengan standar/ peratura	22%	Rp. 3.526.000	Dinas Tenaga Kerja dan Transmigrasi
11975	Sleman	Sleman	Program Pelayanan Pengawasan Lembaga Ketenagakerjaan	Perlindungan tenaga kerja diluar hubungan kerja	Persentase perusahaan yang melaksanakan K3 sesuai dengan standar/ peratura	22%	Rp. 530.000	Dinas Tenaga Kerja dan Transmigrasi
11976	Sleman	Sleman	Program Peningkatan mutu pelayanan lembaga ketenagakerjaan	Penyuluhan Pembinaan dan Perlindungan CTKI/TKI	Persentase Besaran tenaga kerja yang mendapatkan pelatihan berbasis kompetensi	46%	Rp. 315.000	Dinas Tenaga Kerja dan Transmigrasi
11977	Sleman	Sleman	Program Peningkatan Kualitas dan Produktivitas Tenaga Kerja	Sertifikasi Asesor Kompetensi	Peningkatan Kualitas dan Produktivitas Tenaga Kerja	40%	Rp. 480.000	Dinas Tenaga Kerja dan Transmigrasi
11978	Sleman	Sleman	Program Peningkatan Kualitas dan Produktivitas Tenaga Kerja	Sertifikasi Uji Kompetensi Instruktur	Peningkatan Kualitas dan Produktivitas Tenaga Kerja	40%	Rp. 454.000	Dinas Tenaga Kerja dan Transmigrasi
11979	Sleman	Sleman	Program Peningkatan Kualitas dan Produktivitas Tenaga Kerja	Bimtek Asesor Kompetensi (WPA)	Peningkatan Kualitas dan Produktivitas Tenaga Kerja	40%	Rp. 798.000	Dinas Tenaga Kerja dan Transmigrasi
11980	Sleman	Sleman	Program Peningkatan Kualitas dan Produktivitas Tenaga Kerja	Penyusunan Data Base Sertifikasi Kompetensi	Peningkatan Kualitas dan Produktivitas Tenaga Kerja	40%	Rp. 274.000	Dinas Tenaga Kerja dan Transmigrasi
11981	Sleman	Sleman	Program Peningkatan Kualitas dan Produktivitas Tenaga Kerja	Pelatihan Hiperkes dan Keselamatan Kerja Bagi Dokter Perusahaan	Peningkatan Kualitas dan Produktivitas Tenaga Kerja	40%	Rp. 4.771.000	Dinas Tenaga Kerja dan Transmigrasi
11982	Sleman	Sleman	Program Peningkatan Kualitas dan Produktivitas Tenaga Kerja	Pelatihan Hiperkes dan Keselamatan Kerja Bagi Guru SMK, SLTA berlaboratorium dan LPK	Peningkatan Kualitas dan Produktivitas Tenaga Kerja	40%	Rp. 527.000	Dinas Tenaga Kerja dan Transmigrasi
11983	Sleman	Sleman	Program Peningkatan Kualitas dan Produktivitas Tenaga Kerja	Pelatihan Hiperkes dan Keselamatan Kerja Bagi Teknisi Perusahaan	Peningkatan Kualitas dan Produktivitas Tenaga Kerja	40%	Rp. 635.000	Dinas Tenaga Kerja dan Transmigrasi
11984	Sleman	Sleman	Program Peningkatan Kualitas dan Produktivitas Tenaga Kerja	Pelatihan Hiperkes dan Keselamatan Kerja Bagi Pencaker	Peningkatan Kualitas dan Produktivitas Tenaga Kerja	40%	Rp. 689.000	Dinas Tenaga Kerja dan Transmigrasi
11985	Sleman	Sleman	Program Peningkatan Kualitas dan Produktivitas Tenaga Kerja	Pelatihan Hiperkes dan Keselamatan Kerja Bagi Paramedis	Peningkatan Kualitas dan Produktivitas Tenaga Kerja	40%	Rp. 527.000	Dinas Tenaga Kerja dan Transmigrasi
11986	Sleman	Sleman	Program Peningkatan Kesempatan Kerja	Pembinaan pengantar kerja dan petugas antar kerja	Peningkatan Kesempatan Kerja	46%	Rp. 182.000	Dinas Tenaga Kerja dan Transmigrasi

No	Kabupaten /Kota	Kecamatan	Program	Kegiatan	Tolok Ukur	Target	Rupiah	SKPD
-1	-2	-3	-4	-5	-6	-7	-8	-9
11987	Sleman	Sleman	Program Pengembangan Pemasaran Pariwisata	Peningkatan Pemanfaatan Teknologi Informasi Dalam Pemasaran Pariwisata	Tercapaianya pengembangan pemasaran pariwisata yang efektif dan efisien	14.595.763 Orang	Rp. 962.000	Dinas Pariwisata
11988	Sleman	Sleman	Program Peningkatan Pemasaran Hasil Produksi Pertanian/Perkebunan	Penyebarluasan Informasi Perbenihan	Terpromosikannya komoditas unggulan daerah	3 Komoditas	Rp. 642.000	Dinas Pertanian
11989	Sleman	Sleman	Program Peningkatan Produksi Tanaman Pangan	Pelayanan Sertifikasi Padi dan Palawija	Peningkatan produksi pertanian tanaman pangan	2.200.000 ton	Rp. 834.000	Dinas Pertanian
11990	Sleman	Sleman	Program Peningkatan Produksi Tanaman Pangan	Penyediaan Benih dan Pengembangan jabal Kedelai	Peningkatan produksi pertanian tanaman pangan	2.200.000 ton	Rp. 1.875.000	Dinas Pertanian
11991	Sleman	Sleman	Program Peningkatan Produksi Tanaman Pangan	Peningkatan Pendapatan Petani Melalui Pengolahan Hasil Tanaman Pangan	Peningkatan produksi pertanian tanaman pangan	2.200.000 ton	Rp. 16.796.000	Dinas Pertanian
11992	Sleman	Sleman	Program Peningkatan Produksi Tanaman Pangan	Fasilitasi Sarana Teknologi Budidaya Jagung Hibrida	Peningkatan produksi pertanian tanaman pangan	2.200.000 ton	Rp. 3.516.000	Dinas Pertanian
11993	Sleman	Sleman	Program Peningkatan Produksi Tanaman Pangan	Pengembangan dan Pembinaan Budidaya Garut	Peningkatan produksi pertanian tanaman pangan	2.200.000 ton	Rp. 2.032.000	Dinas Pertanian
11994	Sleman	Sleman	Program Peningkatan Produksi Tanaman Pangan	Pengembangan Tanaman Ubi Jalar	Peningkatan produksi pertanian tanaman pangan	2.200.000 ton	Rp. 2.942.000	Dinas Pertanian
11995	Sleman	Sleman	Program Peningkatan Produksi Tanaman Pangan	Penanganan Lahan Pertanian Berkelanjutan	Peningkatan produksi pertanian tanaman pangan	2.200.000 ton	Rp. 10.938.000	Dinas Pertanian
11996	Sleman	Sleman	Program Peningkatan Produksi Tanaman Pangan	Bimbingan dan Fasilitasi Sarana Pengendalian OPT dan Brigade Proteksi	Peningkatan produksi pertanian tanaman pangan	2.200.000 ton	Rp. 2.711.000	Dinas Pertanian
11997	Sleman	Sleman	Program Peningkatan Produksi Tanaman Pangan	Pemberdayaan Petani Pemandu SLPHT	Peningkatan produksi pertanian tanaman pangan	2.200.000 ton	Rp. 1.954.000	Dinas Pertanian
11998	Sleman	Sleman	Program Peningkatan Produksi Tanaman Pangan	SLPHT Tanaman Pangan & Hortikultura	Peningkatan produksi pertanian tanaman pangan	2.200.000 ton	Rp. 2.344.000	Dinas Pertanian
11999	Sleman	Sleman	Program Peningkatan Produksi Hasil Peternakan	Penumbuhan HMT di lahan marginal	Peningkatan populasi ternak	16.223.400 ekor	Rp. 1.539.000	Dinas Pertanian
12000	Sleman	Sleman	Program Peningkatan Produksi Hasil Peternakan	Pengembangan Ternak Sapi Potong	Peningkatan populasi ternak	16.223.400 ekor	Rp. 12.180.000	Dinas Pertanian
12001	Sleman	Sleman	Program Peningkatan Produksi Hasil Peternakan	Penanggulangan Penyakit Hewan Menular Strategis	Peningkatan populasi ternak	16.223.400 ekor	Rp. 962.000	Dinas Pertanian
12002	Sleman	Sleman	Program Peningkatan Produksi Hasil Peternakan	Pemeliharaan Kesehatan dan Pencegahan Penyakit Menular Strategis (Pengujian Laboratoris)	Peningkatan populasi ternak	16.223.400 ekor	Rp. 3.206.000	Dinas Pertanian
12003	Sleman	Sleman	Program Peningkatan Produksi Hasil Peternakan	Pengembangan Pembibitan Ternak	Peningkatan populasi ternak	16.223.400 ekor	Rp. 19.872.000	Dinas Pertanian
12004	Sleman	Sleman	Program Peningkatan Produksi Hasil Peternakan	Kaji Terap Teknologi Peternakan	Peningkatan populasi ternak	16.223.400 ekor	Rp. 2.565.000	Dinas Pertanian
12005	Sleman	Sleman	Program Peningkatan Produksi Hasil Peternakan	Pengawasan Lalu Lintas Ternak	Peningkatan populasi ternak	16.223.400 ekor	Rp. 2.565.000	Dinas Pertanian
12006	Sleman	Sleman	Program Peningkatan Pemasaran Hasil Produksi Pertanian/Perkebunan	Peningkatan Keamanan Pangan Asal Hewan	Terpromosikannya komoditas unggulan daerah	3 Komoditas	Rp. 3.206.000	Dinas Pertanian
12007	Sleman	Sleman	Program Peningkatan Kualitas SDM dan Kelembagaan Petani	Peningkatan Kemampuan Lembaga Petani	Pelatihan bagi petani dan petugas	1,7 %	Rp. 1.154.000	Dinas Pertanian
12008	Sleman	Sleman	Program Peningkatan Pemasaran Hasil Produksi Pertanian/Perkebunan	Peningkatan Mutu dan keamanan pangan	Terpromosikannya komoditas unggulan daerah	3 Komoditas	Rp. 770.000	Dinas Pertanian
12009	Sleman	Sleman	Program Peningkatan Pemasaran Hasil Produksi Pertanian/Perkebunan	Penanganan pasca panen dan pengolahan hasil pertanian	Terpromosikannya komoditas unggulan daerah	3 Komoditas	Rp. 3.206.000	Dinas Pertanian
12010	Sleman	Sleman	Program Peningkatan Pemasaran Hasil Produksi Pertanian/Perkebunan	Penanganan Pascapanen dan Pengolahan Hasil Hortikultura	Terpromosikannya komoditas unggulan daerah	3 Komoditas	Rp. 8.334.000	Dinas Pertanian
12011	Sleman	Sleman	Program Peningkatan Produksi Tanaman Pangan	Penanggulangan Hama Terpadu Secara Alami	Peningkatan produksi pertanian tanaman pangan	2.200.000 ton	Rp. 8.201.000	Dinas Pertanian
12012	Sleman	Sleman	Program Peningkatan Produksi Hortikultura	Budaya Pengembangan Plasma Nutfah Hortikultura	Peningkatan produksi pertanian hortikultura	216831,8 ton	Rp. 1.471.000	Dinas Pertanian
12013	Sleman	Sleman	Program Peningkatan Produksi Hasil Peternakan	Budaya Pengembangan Plasma Nutfah Ternak	Peningkatan populasi ternak	16.223.400 ekor	Rp. 5.129.000	Dinas Pertanian

No	Kabupaten /Kota	Kecamatan	Program	Kegiatan	Tolok Ukur	Target	Rupiah	SKPD
-1	-2	-3	-4	-5	-6	-7	-8	-9
12014	Sleman	Sleman	Program Peningkatan Produksi Tanaman Pangan	Peningkatan Pendapatan Petani Melalui Agribisnis Tanaman Pangan	Peningkatan produksi pertanian tanaman pangan	2.200.000 ton	Rp. 7.372.000	Dinas Pertanian
12015	Sleman	Sleman	Program Peningkatan Produksi Hortikultura	Peningkatan Pendapatan Petani Melalui Agribisnis Hortikultura	Peningkatan produksi pertanian hortikultura	216831,8 ton	Rp. 7.372.000	Dinas Pertanian
12016	Sleman	Sleman	Program Peningkatan Produksi Hasil Peternakan	Peningkatan Pendapatan Petani Melalui Agribisnis Peternakan	Peningkatan populasi ternak	16.223.400 ekor	Rp. 7.372.000	Dinas Pertanian
12017	Sleman	Sleman	Program Peningkatan Produksi Hortikultura	SLPHT Tanaman Hortikultura	Peningkatan produksi pertanian hortikultura	216831,8 ton	Rp. 2.174.000	Dinas Pertanian
12018	Sleman	Sleman	Program Peningkatan Produksi Hortikultura	Fasilitasi Sarana Pengendalian OPT dan Brigade Proteksi Hortikultura	Peningkatan produksi pertanian hortikultura	216831,8 ton	Rp. 2.957.000	Dinas Pertanian
12019	Sleman	Sleman	Program Peningkatan Produksi Tanaman Pangan	Peningkatan Pengelolaan Sumberdaya Air Wilayah Sungai dan Pengelolaan Irigasi Partisipatif (Loan WISMP)	Peningkatan produksi pertanian tanaman pangan	2.200.000 ton	Rp. 3.504.000	Dinas Pertanian
12020	Sleman	Sleman	Program pengembangan dan Pembinaan BUMD serta Lembaga Keuangan Mikro	Pembinaan BUKP	Persentase pendapatan BUMD terhadap penyertaan modal	22 `	Rp. 2.565.000	Dinas Pendapatan, Pengelolaan Keuangan dan Aset
12021	Sleman	Sleman	Program Peningkatan Dan Pengembangan Pengelolaan Keuangan Daerah	Intensifikasi dan Ekstensifikasi Sumber-sumber Pendapatan di KPPD Sleman	Persentase Peningkatan PAD	10,04 %	Rp. 82.476.000	Dinas Pendapatan, Pengelolaan Keuangan dan Aset
12022	Sleman	Sleman	Program Pembinaan, Pengembangan dan Pemanfaatan Energi Baru terbarukan	Pengembangan Biogas untuk Listrik	Penyediaan energi baru terbarukan	37,61 %	Rp. 68.000.000	Dinas Pekerjaan Umum, Perumahan dan Energi Sumberdaya Mineral
12023	Sleman	Sleman	Program Peningkatan Sistem Pengawasan Internal dan Pengendalian Pelaksanaan Kebijakan KDH	Pelaksanaan Pengawasan Internal Secara Berkala	Laporan Hasil Pemeriksaan Reguler, Laporan Kormonev, SK Gubernur PKPT, Laporan Hasil	45%	Rp. 26.521.000	Inspektorat
12024	Sleman	Sleman	Program Peningkatan Sistem Pengawasan Internal dan Pengendalian Pelaksanaan Kebijakan KDH	Koordinasi Pengawasan Yang Lebih Komprehensif	Laporan Hasil Pemeriksaan Reguler, Laporan Kormonev, SK Gubernur PKPT, Laporan Hasil	45%	Rp. 874.000	Inspektorat
12025	Sleman	Sleman	Program Peningkatan Sistem Pengawasan Internal dan Pengendalian Pelaksanaan Kebijakan KDH	Evaluasi Kinerja Penyelenggaraan Pemerintah Daerah	Laporan Hasil Pemeriksaan Reguler, Laporan Kormonev, SK Gubernur PKPT, Laporan Hasil	45%	Rp. 1.239.000	Inspektorat
12026	Sleman	Sleman	Program Peningkatan Sistem Pengawasan Internal dan Pengendalian Pelaksanaan Kebijakan KDH	Gelar Pengawasan Daerah dan Pemutakhiran Data Tindak Lanjut Hasil Pengawasan	Laporan Hasil Pemeriksaan Reguler, Laporan Kormonev, SK Gubernur PKPT, Laporan Hasil	45%	Rp. 1.880.000	Inspektorat
12027	Sleman	Sleman	Program Peningkatan Sistem Pengawasan Internal dan Pengendalian Pelaksanaan Kebijakan KDH	Monitoring, Evaluasi dan Inventarisasi Temuan Pengawasan	Laporan Hasil Pemeriksaan Reguler, Laporan Kormonev, SK Gubernur PKPT, Laporan Hasil	45%	Rp. 868.000	Inspektorat
12028	Sleman	Sleman	Program Peningkatan Sistem Pengawasan Internal dan Pengendalian Pelaksanaan Kebijakan KDH	Pemeriksaan Khusus di Lingkungan Pemerintah Daerah	Laporan Hasil Pemeriksaan Reguler, Laporan Kormonev, SK Gubernur PKPT, Laporan Hasil	45%	Rp. 7.940.000	Inspektorat
12029	Sleman	Sleman	Program Peningkatan Sarana dan Prasarana Aparatur	Pengadaan Peralatan Gedung Kantor	Prosentase penyediaan dan pemeliharaan sarana dan prasarana aparatur	100%	Rp. 472.000	Inspektorat
12030	Sleman	Sleman	Program Peningkatan Sarana dan Prasarana Aparatur	Pemeliharaan Rutin/Berkala Gedung Kantor	Prosentase penyediaan dan pemeliharaan sarana dan prasarana aparatur	100%	Rp. 316.000	Inspektorat
12031	Sleman	Sleman	Program Peningkatan Sarana dan Prasarana Aparatur	Pemeliharaan Rutin/Berkala Kendaraan Dinas/Operasional	Prosentase penyediaan dan pemeliharaan sarana dan prasarana aparatur	100%	Rp. 7.316.000	Inspektorat
12032	Sleman	Sleman	Program Peningkatan Sarana dan Prasarana Aparatur	Pemeliharaan Rutin/Berkala Peralatan Gedung Kantor	Prosentase penyediaan dan pemeliharaan sarana dan prasarana aparatur	100%	Rp. 863.000	Inspektorat
12033	Sleman	Sleman	Program Peningkatan Profesionalisme Tenaga Pemeriksa Dan Aparatur Pengawasan	Pelatihan Pengembangan Tenaga Pemeriksa Dan Aparatur Pengawasan	Prosentase peningkatan profesionalisme pemeriksa	100%	Rp. 1.407.000	Inspektorat
12034	Sleman	Sleman	Program Peningkatan Kapasitas Sumber Daya Aparatur	Sosialisasi Peraturan Perundang-undangan	persentase PNS yang mengikuti diklat	100%	Rp. 2.114.000	Inspektorat
12035	Sleman	Sleman	Program Peningkatan Kapasitas Sumber Daya Aparatur	Bimbingan Teknis Implementasi Peraturan Perundang-undangan	persentase PNS yang mengikuti diklat	100%	Rp. 2.714.000	Inspektorat
12036	Sleman	Sleman	Program Peningkatan Kapasitas Lembaga Perwakilan Rakyat Daerah	Kegiatan Reses	Tercapainya peningkatan Lembaga Perwakilan Rakyat Daerah	93%	Rp. 27.901.000	Sekretariat DPRD
12037	Sleman	Sleman	Program Peningkatan Kapasitas Lembaga Perwakilan Rakyat Daerah	Kunjungan Kerja Pimpinan Dan Anggota DPRD Dalam Daerah	Tercapainya peningkatan Lembaga Perwakilan Rakyat Daerah	93%	Rp. 4.282.000	Sekretariat DPRD
12038	Sleman	Tempel	Penganekaragaman konsumsi dan keamanan pangan	Pengembangan Diversifikasi Produk Antara	Persentase Pengawasan dan Pembinaan Keamanan Pangan	78%	Rp. 642.000	Badan Ketahanan Pangan dan Penyuluhan
12039	Sleman	Tempel	Penganekaragaman konsumsi dan keamanan pangan	Pengembangan Nilai-nilai Kearifan Lokal dalam Pemanfaatan Lahan Pekarangan	Persentase Pengawasan dan Pembinaan Keamanan Pangan	78%	Rp. 5.642.000	Badan Ketahanan Pangan dan Penyuluhan
12040	Sleman	Tempel	Penganekaragaman konsumsi dan keamanan pangan	Pengembangan budaya pangan lokal dan tradisional	Persentase Pengawasan dan Pembinaan Keamanan Pangan	78%	Rp. 10.642.000	Badan Ketahanan Pangan dan Penyuluhan

No	Kabupaten /Kota	Kecamatan	Program	Kegiatan	Tolok Ukur	Target	Rupiah	SKPD
-1	-2	-3	-4	-5	-6	-7	-8	-9
12041	Sleman	Tempel	Program Pemberdayaan Penyuluh Pertanian	Penguatan budaya kelembagaan pertanian	Meningkatnya kualitas penyuluh	61%	Rp. 17.250.000	Badan Ketahanan Pangan dan Penyuluhan
12042	Sleman	Tempel	Program Pengendalian Pencemaran dan Kerusakan Lingkungan Hidup	Pengawasan Pelaksanaan Kebijakan Bidang Lingkungan Hidup	Peningkatan Kualitas Lingkungan	3,89 %	Rp. 2.084.000	Badan Lingkungan Hidup
12043	Sleman	Tempel	Program Pengendalian Pencemaran dan Kerusakan Lingkungan Hidup	Pembinaan Teknis Pelaksanaan A M D A L, U K L-U P L, Dan D P L	Peningkatan Kualitas Lingkungan	3,89 %	Rp. 1.667.000	Badan Lingkungan Hidup
12044	Sleman	Tempel	Program Pengendalian Pencemaran dan Kerusakan Lingkungan Hidup	Pondok Pesantren Berwawasan Lingkungan Hidup	Peningkatan Kualitas Lingkungan	3,89 %	Rp. 1.334.000	Badan Lingkungan Hidup
12045	Sleman	Tempel	Program Pengendalian Pencemaran dan Kerusakan Lingkungan Hidup	Pengendalian Pencemaran Air	Peningkatan Kualitas Lingkungan	3,89 %	Rp. 20.082.000	Badan Lingkungan Hidup
12046	Sleman	Tempel	Program Pengendalian Pencemaran dan Kerusakan Lingkungan Hidup	Pengendalian B3 Dan Limbah B3	Peningkatan Kualitas Lingkungan	3,89 %	Rp. 1.000.000	Badan Lingkungan Hidup
12047	Sleman	Tempel	Program Pengendalian Pencemaran dan Kerusakan Lingkungan Hidup	Pengembangan Kapasitas Kader lingkungan hidup	Peningkatan Kualitas Lingkungan	3,89 %	Rp. 2.770.000	Badan Lingkungan Hidup
12048	Sleman	Tempel	Program Perlindungan dan Konservasi Sumber Daya Alam	Konservasi Sumber Daya Air Dan Pengendalian Kerusakan Sumber-Sumber Air	LuasLahan yang TerkonservasiTerhadapLuasan Total Lahan	10%	Rp. 36.843.000	Badan Lingkungan Hidup
12049	Sleman	Tempel	Program Perlindungan dan Konservasi Sumber Daya Alam	Peningkatan Peran Serta Mayarakat Dalam Perlindungan dan Konservasi SDA	LuasLahan yang TerkonservasiTerhadapLuasan Total Lahan	10%	Rp. 3.125.000	Badan Lingkungan Hidup
12050	Sleman	Tempel	Program Peningkatan Kualitas dan Akses Informasi Sumber Daya Alam dan Lingkungan Hidup	Penguatan Jejaring Informasi Lingkungan Pusat dan Daerah	Prosentase Peningkatan Akses Inforamasi Sumber Daya Air dan Lingkungan Hidup	20%	Rp. 642.000	Badan Lingkungan Hidup
12051	Sleman	Tempel	Program Peningkatan Pengendalian Polusi	Pengujian Emisi/Polusi Udara Akibat Aktivitas Produksi	PeningkatanPenaatanLingkunganBagiKegiatan Usaha	5%	Rp. 7.056.000	Badan Lingkungan Hidup
12052	Sleman	Tempel	Program Penguatan Kelembagaan Pengarusutamaan Gender	Pembinaan P2WKSS	Persentase pembinaan organisasi perempuan	46%	Rp. 1.026.000	Badan Pemberdayaan Perempuan dan Masyarakat
12053	Sleman	Tempel	Program Peningkatan Kualitas Hidup dan Perlindungan Perempuan	Pelayanan Perlindungan Perempuan dan Anak Korban Kekerasan	Rasio kekerasan terhadap perempuan	0.04 .	Rp. 5.129.000	Badan Pemberdayaan Perempuan dan Masyarakat
12054	Sleman	Tempel	Program Peningkatan Kualitas Hidup dan Perlindungan Perempuan	Gerakan Sayang Ibu	Rasio kekerasan terhadap perempuan	0.04 .	Rp. 1.090.000	Badan Pemberdayaan Perempuan dan Masyarakat
12055	Sleman	Tempel	Program Peningkatan Kualitas Hidup dan Perlindungan Perempuan	Pengembangan Sistem Informasi Gender dan Anak	Rasio kekerasan terhadap perempuan	0.04 .	Rp. 1.058.000	Badan Pemberdayaan Perempuan dan Masyarakat
12056	Sleman	Tempel	Program Peningkatan Kualitas Hidup dan Perlindungan Perempuan	Updating Data Terpilah Gender dan Anak	Rasio kekerasan terhadap perempuan	0.04 .	Rp. 1.481.000	Badan Pemberdayaan Perempuan dan Masyarakat
12057	Sleman	Tempel	Program Peningkatan Kualitas Hidup dan Perlindungan Anak	Kajian Data Perlindungan Anak	Rasio kekerasan terhadap anak	0,23 .	Rp. 1.347.000	Badan Pemberdayaan Perempuan dan Masyarakat
12058	Sleman	Tempel	Program Peningkatan Partisipasi Ekonomi Perempuan	Pameran hasil karya perempuan di bidang pembangunan	Persentase Partisipasi Perempuan di Lembaga Swasta	95,4 %	Rp. 1.090.000	Badan Pemberdayaan Perempuan dan Masyarakat
12059	Sleman	Tempel	Program pengembangan lembaga ekonomi pedesaan	Pelatihan Keterampilan Manajemen BUMDES	Terselenggaranya peningkatan ketahanan ekonomi masyarakat	33,08 %	Rp. 2.500.000	Badan Pemberdayaan Perempuan dan Masyarakat
12060	Sleman	Tempel	Program pengembangan lembaga ekonomi pedesaan	Pengembangan Kemitraan Swasta dan Usaha Mikro Kecil Menengah di Pedesaan	Terselenggaranya peningkatan ketahanan ekonomi masyarakat	33,08 %	Rp. 3.750.000	Badan Pemberdayaan Perempuan dan Masyarakat
12061	Sleman	Tempel	Program pengembangan lembaga ekonomi pedesaan	Koordinasi Lumbung Pangan	Terselenggaranya peningkatan ketahanan ekonomi masyarakat	33,08 %	Rp. 1.555.000	Badan Pemberdayaan Perempuan dan Masyarakat
12062	Sleman	Tempel	Program Peningkatan Kapasitas Pemberdayaan Pemerintah Desa	Fasilitasi Pokja Profil Desa/Kelurahan	Persentase profil desa sesuai standar	55%	Rp. 513.000	Badan Pemberdayaan Perempuan dan Masyarakat
12063	Sleman	Tempel	Program peningkatan keberdayaan masyarakat perdesaan	Fasilitasi dan Pembinaan Tim Penggerak PKK Daerah Istimewa Yogyakarta	Terselenggaranya Peningkatan Keberdayaan Masyarakat Pedesaan	38,94 %	Rp. 6.250.000	Badan Pemberdayaan Perempuan dan Masyarakat
12064	Sleman	Tempel	Program peningkatan keberdayaan masyarakat perdesaan	Revitalisasi Budaya Gotong-royong	Terselenggaranya Peningkatan Keberdayaan Masyarakat Pedesaan	38,94 %	Rp. 0	Badan Pemberdayaan Perempuan dan Masyarakat
12065	Sleman	Tempel	Program Pemberdayaan Potensi Sumber Kesejahteraan Sosial (PSKS)	Pelatihan Dan Penataran P S M	Persentase PSKS dalam usaha kesejahteraan sosial	66,40 %	Rp. 4.488.000	Dinas Sosial
12066	Sleman	Tempel	Program Pemberdayaan Potensi Sumber Kesejahteraan Sosial (PSKS)	Bimbingan Manajemen Karang Taruna	Persentase PSKS dalam usaha kesejahteraan sosial	66,40 %	Rp. 12.712.000	Dinas Sosial
12067	Sleman	Tempel	Program Pemberdayaan Potensi Sumber Kesejahteraan Sosial (PSKS)	Pelatihan dan Penataran TKSK	Persentase PSKS dalam usaha kesejahteraan sosial	66,40 %	Rp. 7.975.000	Dinas Sosial

No	Kabupaten /Kota	Kecamatan	Program	Kegiatan	Tolok Ukur	Target	Rupiah	SKPD
-1	-2	-3	-4	-5	-6	-7	-8	-9
12068	Sleman	Tempel	Program Peningkatan kualitas informasi kesejahteraan Sosial.	Sosialisasi Program Perlindungan dan Jaminan Sosial	Persentase desa yang mendapatkan informasi pelayanan kesejahteraan sosial	38%	Rp. 3.154.000	Dinas Sosial
12069	Sleman	Tempel	Program Pemberdayaan Potensi Sumber Kesejahteraan Sosial (PSKS)	Fasilitasi Kelembagaan WKSBM	Persentase PSKS dalam usaha kesejahteraan sosial	66,40 %	Rp. 11.900.000	Dinas Sosial
12070	Sleman	Tempel	Program Pendidikan Anak Usia Dini	Pengembangan Data dan Informasi Pendidikan Anak Usia Dini	APK PAUD	82%	Rp. 3.221.000	Dinas Pendidikan, Pemuda dan Olah Raga
12071	Sleman	Tempel	Program Wajib Belajar Pendidikan Dasar Sembilan Tahun	Penyediaan Bantuan Operasional Sekolah (BOS)/Bantuan Operasional Sekolah Daerah (BOSDA) Jenjang Dikdas	Persentase layanan pendidikan wajib belajar pendidikan dasar sembilan tahun	82.55%	Rp. 3.965.640.000	Dinas Pendidikan, Pemuda dan Olah Raga
12072	Sleman	Tempel	Program Wajib Belajar Pendidikan Dasar Sembilan Tahun	Penyelenggaraaan Program Paket B Setara SMP	Persentase layanan pendidikan wajib belajar pendidikan dasar sembilan tahun	82.55%	Rp. 3.482.000	Dinas Pendidikan, Pemuda dan Olah Raga
12073	Sleman	Tempel	Program Pendidikan Menengah	Penyediaan Beasiswa Bagi Keluarga Tidak Mampu	Persentase layanan pendidikan menengah	81,35 %	Rp. 124.160.000	Dinas Pendidikan, Pemuda dan Olah Raga
12074	Sleman	Tempel	Program Wajib Belajar Pendidikan Dasar Sembilan Tahun	Penyelenggaraan Ujian SD/MI	Persentase layanan pendidikan wajib belajar pendidikan dasar sembilan tahun	82.55%	Rp. 17.535.000	Dinas Pendidikan, Pemuda dan Olah Raga
12075	Sleman	Tempel	Program Wajib Belajar Pendidikan Dasar Sembilan Tahun	Penyediaan Beasiswa Prestasi	Persentase layanan pendidikan wajib belajar pendidikan dasar sembilan tahun	82.55%	Rp. 12.821.000	Dinas Pendidikan, Pemuda dan Olah Raga
12076	Sleman	Tempel	Program Wajib Belajar Pendidikan Dasar Sembilan Tahun	Kartu Cerdas Jenjang Dikdas	Persentase layanan pendidikan wajib belajar pendidikan dasar sembilan tahun	82.55%	Rp. 41.581.000	Dinas Pendidikan, Pemuda dan Olah Raga
12077	Sleman	Tempel	Program Pendidikan Tinggi	Pemberian Bantuan Biaya Pendidikan Mahasiswa/Bea Mahasiswa	Persentase layanan pendidikan tinggi	274.000 Orang	Rp. 28.538.000	Dinas Pendidikan, Pemuda dan Olah Raga
12078	Sleman	Tempel	Program manajemen Pelayanan pendidikan	Pendataan Pendidikan Pengembangan Aplikasi Pendataan dan E-Administrasi	Persentase kelancaran dan keberhasilan manajemen layanan pendidikan	74,47 %	Rp. 5.129.000	Dinas Pendidikan, Pemuda dan Olah Raga
12079	Sleman	Tempel	Program manajemen Pelayanan pendidikan	Penyelenggaraan Ujian	Persentase kelancaran dan keberhasilan manajemen layanan pendidikan	74,47 %	Rp. 50.262.000	Dinas Pendidikan, Pemuda dan Olah Raga
12080	Sleman	Tempel	Program manajemen Pelayanan pendidikan	Pengembangan Minat Jurnalistik Siswa	Persentase kelancaran dan keberhasilan manajemen layanan pendidikan	74,47 %	Rp. 7.693.000	Dinas Pendidikan, Pemuda dan Olah Raga
12081	Sleman	Tempel	Program Pendidikan Karakter Berbasis Budaya	Penguatan pembelajaran Sastra Jawa	Persentase satuan pendidikan yang menerapkan model pendidikan berbasis budaya	5%	Rp. 25.642.000	Dinas Pendidikan, Pemuda dan Olah Raga
12082	Sleman	Tempel	Program akselerasi pengembangan pendidikan terkemuka	Layanan Mobile "learning Service"	Presentase Satuan Pendidikan yang menerapkan pembelajaran berbasis TIK	45%	Rp. 10.013.000	Dinas Pendidikan, Pemuda dan Olah Raga
12083	Sleman	Tempel	Program Pendidikan Menengah	Penyediaan BOS/BOSDA SM	Persentase layanan pendidikan menengah	81,35 %	Rp. 0	Dinas Pendidikan, Pemuda dan Olah Raga
12084	Sleman	Tempel	Program Pendidikan Karakter Berbasis Budaya	Penyusunan Buku Seri Pengenalan Budaya DIY	Persentase satuan pendidikan yang menerapkan model pendidikan berbasis budaya	5%	Rp. 12.821.000	Dinas Pendidikan, Pemuda dan Olah Raga
12085	Sleman	Tempel	Program manajemen Pelayanan pendidikan	Pemetaan Sekolah Rawan Bencana	Persentase kelancaran dan keberhasilan manajemen layanan pendidikan	74,47 %	Rp. 1.924.000	Dinas Pendidikan, Pemuda dan Olah Raga
12086	Sleman	Tempel	Program Peningkatan Prestasi Olah Raga	Pembibitan dan Pembinaan Olahragawan Berbakat	Cakupan Peningkatan Prestasi Cabang Olahraga	23 medali	Rp. 17.949.000	Dinas Pendidikan, Pemuda dan Olah Raga
12087	Sleman	Tempel	Program Pengembangan Transportasi Berbasis Keistimewaan	Pemasangan Penyesuaian Toponimi Jalan	Prosentase Dukungan Sarpras Transportasi pada kawasan budaya	23%	Rp. 6.411.000	Dinas Perhubungan, Komunikasi dan Informatika
12088	Sleman	Tempel	Program Rehabilitasi Hutan dan Lahan	Pembinaan Pengelolaan DAS Berkelanjutan dan berbasis Budaya	Terwujudnya Rehabilitasi Hutan dan Lahan	27.000 Ha	Rp. 29.528.000	Dinas Kehutanan dan Perkebunan
12089	Sleman	Tempel	Program Peningkatan Kualitas SDM dan Kelembagaan Perikanan dan Kelautan	Pengembangan Budaya Bahari untuk Peningkatan Kesejahteraan Masyarakat	Peningkatan sistem penyuluhan kelautan dan perikanan	115,42 sektor	Rp. 13.630.000	Dinas Kelautan dan Perikanan
12090	Sleman	Tempel	Program Peningkatan Kualitas SDM dan Kelembagaan Perikanan dan Kelautan	Fasilitasi Forum Mina Budaya	Peningkatan sistem penyuluhan kelautan dan perikanan	115,42 sektor	Rp. 6.244.000	Dinas Kelautan dan Perikanan
12091	Sleman	Tempel	Program Peningkatan Kualitas SDM dan Kelembagaan Perikanan dan Kelautan	Budaya Bahari, Konservasi dan Rehabilitasi dengan Kearifan Lokal	Peningkatan sistem penyuluhan kelautan dan perikanan	115,42 sektor	Rp. 1.904.000	Dinas Kelautan dan Perikanan
12092	Sleman	Tempel	Program Pengembangan Wilayah Transmigrasi	Seleksi Calon Transmigran Tingkat Provinsi	Pengembangan Wilayah Transmigrasi	150 KK	Rp. 1.711.000	Dinas Tenaga Kerja dan Transmigrasi
12093	Sleman	Tempel	Program Pengembangan Wilayah Transmigrasi	Pemeriksaan Kesehatan Calon Transmigran	Pengembangan Wilayah Transmigrasi	150 KK	Rp. 777.000	Dinas Tenaga Kerja dan Transmigrasi
12094	Sleman	Tempel	Program Pengembangan Wilayah Transmigrasi	Pelatihan Transmigrasi Regional	Pengembangan Wilayah Transmigrasi	150 KK	Rp. 4.169.000	Dinas Tenaga Kerja dan Transmigrasi

No	Kabupaten /Kota	Kecamatan	Program	Kegiatan	Tolok Ukur	Target	Rupiah	SKPD
-1	-2	-3	-4	-5	-6	-7	-8	-9
12095	Sleman	Tempel	Program Peningkatan Kesempatan Kerja	Pemberdayaan Masyarakat Setengah Penganggur melalui Fasilitasi Kelompok Kerja Produktif Buruh Informal	Peningkatan Kesempatan Kerja	46%	Rp. 1.741.000	Dinas Tenaga Kerja dan Transmigrasi
12096	Sleman	Tempel	Program Peningkatan Kesempatan Kerja	Pemberdayaan Tenaga Kerja Akibat PHK	Peningkatan Kesempatan Kerja	46%	Rp. 3.975.000	Dinas Tenaga Kerja dan Transmigrasi
12097	Sleman	Tempel	Program Peningkatan Kesempatan Kerja	Pembentukan Wira Usaha Baru Melalui Pendayagunaan Tenaga Kerja Pemuda Mandiri Profesional	Peningkatan Kesempatan Kerja	46%	Rp. 4.541.000	Dinas Tenaga Kerja dan Transmigrasi
12098	Sleman	Tempel	Program Peningkatan Kesempatan Kerja	Pembentukan Wira Usaha Baru Melalui Pendayagunaan Tenaga Kerja Mandiri Terdidik	Peningkatan Kesempatan Kerja	46%	Rp. 9.872.000	Dinas Tenaga Kerja dan Transmigrasi
12099	Sleman	Tempel	Program Peningkatan Kesempatan Kerja	Pembentukan kelompok usaha melalui perluasan kerja sistem padat karya (PKSPK) dan pendampingan	Peningkatan Kesempatan Kerja	46%	Rp. 21.635.000	Dinas Tenaga Kerja dan Transmigrasi
12100	Sleman	Tempel	Program Peningkatan Kesempatan Kerja	Pengurangan pengangguran melalui padat karya infrastuktur	Peningkatan Kesempatan Kerja	46%	Rp. 38.196.000	Dinas Tenaga Kerja dan Transmigrasi
12101	Sleman	Tempel	Program Peningkatan Kesempatan Kerja	Pengurangan pengangguran melalui penerapan teknologi tepat guna (TTG)	Peningkatan Kesempatan Kerja	46%	Rp. 5.949.000	Dinas Tenaga Kerja dan Transmigrasi
12102	Sleman	Tempel	Program Peningkatan Kesempatan Kerja	Pembinaan dan Penempatan Tenaga Kerja AKAD	Peningkatan Kesempatan Kerja	46%	Rp. 5.436.000	Dinas Tenaga Kerja dan Transmigrasi
12103	Sleman	Tempel	Program Peningkatan Kesempatan Kerja	Pembinaan angkatan kerja khusus	Peningkatan Kesempatan Kerja	46%	Rp. 4.966.000	Dinas Tenaga Kerja dan Transmigrasi
12104	Sleman	Tempel	Program Peningkatan Kesempatan Kerja	Penyebaran informasi pasar kerja	Peningkatan Kesempatan Kerja	46%	Rp. 259.000	Dinas Tenaga Kerja dan Transmigrasi
12105	Sleman	Tempel	Program Pelayanan Pengawasan Lembaga Ketenagakerjaan	Perlindungan Tenaga Kerja Wanita	Persentase perusahaan yang melaksanakan K3 sesuai dengan standar/ peratura	22%	Rp. 1.047.000	Dinas Tenaga Kerja dan Transmigrasi
12106	Sleman	Tempel	Program Pelayanan Pengawasan Lembaga Ketenagakerjaan	Penilaian Nihil Kecelakaan Kerja	Persentase perusahaan yang melaksanakan K3 sesuai dengan standar/ peratura	22%	Rp. 379.000	Dinas Tenaga Kerja dan Transmigrasi
12107	Sleman	Tempel	Program Pelayanan Pengawasan Lembaga Ketenagakerjaan	Peningkatan pengawasan norma kerja dan K3	Persentase perusahaan yang melaksanakan K3 sesuai dengan standar/ peratura	22%	Rp. 970.000	Dinas Tenaga Kerja dan Transmigrasi
12108	Sleman	Tempel	Program Pelayanan Pengawasan Lembaga Ketenagakerjaan	Pemeriksaan Alat-Alat Keselamatan dan Kesehatan Kerja (K3)	Persentase perusahaan yang melaksanakan K3 sesuai dengan standar/ peratura	22%	Rp. 2.233.000	Dinas Tenaga Kerja dan Transmigrasi
12109	Sleman	Tempel	Program Peningkatan Kualitas dan Produktivitas Tenaga Kerja	Sertifikasi Uji Kompetensi Tenaga Kerja	Peningkatan Kualitas dan Produktivitas Tenaga Kerja	40%	Rp. 1.469.000	Dinas Tenaga Kerja dan Transmigrasi
12110	Sleman	Tempel	Program Peningkatan mutu pelayanan lembaga ketenagakerjaan	Pembinaan Asosiasi Profesi Bidang Pelatihan Kerja	Persentase Besaran tenaga kerja yang mendapatkan pelatihan berbasis kompetensi	46%	Rp. 215.000	Dinas Tenaga Kerja dan Transmigrasi
12111	Sleman	Tempel	Program Peningkatan Kualitas dan Produktivitas Tenaga Kerja	Pelatihan Ketrampilan Institusional Bagi Pencaker	Peningkatan Kualitas dan Produktivitas Tenaga Kerja	40%	Rp. 15.472.000	Dinas Tenaga Kerja dan Transmigrasi
12112	Sleman	Tempel	Program Peningkatan Kualitas dan Produktivitas Tenaga Kerja	Pelatihan Ketrampilan Keliling Mobil Training Unit	Peningkatan Kualitas dan Produktivitas Tenaga Kerja	40%	Rp. 37.019.000	Dinas Tenaga Kerja dan Transmigrasi
12113	Sleman	Tempel	Program Peningkatan Kualitas dan Produktivitas Tenaga Kerja	Pelatihan Ketrampilan Swadana	Peningkatan Kualitas dan Produktivitas Tenaga Kerja	40%	Rp. 4.267.000	Dinas Tenaga Kerja dan Transmigrasi
12114	Sleman	Tempel	Program Peningkatan Kualitas dan Produktivitas Tenaga Kerja	Pelatihan Ketrampilan Teknologi tepat guna untuk usaha mandiri	Peningkatan Kualitas dan Produktivitas Tenaga Kerja	40%	Rp. 5.254.000	Dinas Tenaga Kerja dan Transmigrasi
12115	Sleman	Tempel	Program Peningkatan Kualitas dan Produktivitas Tenaga Kerja	Sertifikasi Uji Kompetensi Pencari Kerja	Peningkatan Kualitas dan Produktivitas Tenaga Kerja	40%	Rp. 1.035.000	Dinas Tenaga Kerja dan Transmigrasi
12116	Sleman	Tempel	Program Pelayanan Penyelesaian Perselisihan Hubungan Industrial	Identifikasi Penangguhan Upah Minimum di DIY	Persentase Besaran kasus yang diselesaikan dengan Perjanjian Bersama (PB)	46%	Rp. 449.000	Dinas Tenaga Kerja dan Transmigrasi
12117	Sleman	Tempel	Program Peningkatan Kesempatan Kerja	Pengembangan Produktivitas melalui pelatihan peningkatan produktivitas bagi pencari kerja/mantan	Peningkatan Kesempatan Kerja	46%	Rp. 5.121.000	Dinas Tenaga Kerja dan Transmigrasi
12118	Sleman	Tempel	Program Pelayanan Penyelesaian Perselisihan Hubungan Industrial	Koordinasi Dewan Pengupahan DIY	Persentase Besaran kasus yang diselesaikan dengan Perjanjian Bersama (PB)	46%	Rp. 2.640.000	Dinas Tenaga Kerja dan Transmigrasi
12119	Sleman	Tempel	Program Peningkatan Kualitas dan Produktivitas Tenaga Kerja	Pengembangan Produktivitas bagi Tenaga Kerja Perusahaan	Peningkatan Kualitas dan Produktivitas Tenaga Kerja	40%	Rp. 2.051.000	Dinas Tenaga Kerja dan Transmigrasi
12120	Sleman	Tempel	Program Peningkatan Kualitas dan Produktivitas Tenaga Kerja	Pembinaan Peserta Pasca Pemagangan di Jepang	Peningkatan Kualitas dan Produktivitas Tenaga Kerja	40%	Rp. 1.394.000	Dinas Tenaga Kerja dan Transmigrasi
12121	Sleman	Tempel	Program Peningkatan Kualitas dan Produktivitas Tenaga Kerja	Pembinaan peserta pemagangan ke perusahaan	Peningkatan Kualitas dan Produktivitas Tenaga Kerja	40%	Rp. 10.089.000	Dinas Tenaga Kerja dan Transmigrasi

No	Kabupaten /Kota	Kecamatan	Program	Kegiatan	Tolok Ukur	Target	Rupiah	SKPD
-1	-2	-3	-4	-5	-6	-7	-8	-9
12122	Sleman	Tempel	Program Peningkatan Kualitas dan Produktivitas Tenaga Kerja	Rekrutmen dan Seleksi Calon Peserta Pemagangan ke Jepang	Peningkatan Kualitas dan Produktivitas Tenaga Kerja	40%	Rp. 10.257.000	Dinas Tenaga Kerja dan Transmigrasi
12123	Sleman	Tempel	Program Peningkatan Kualitas dan Produktivitas Tenaga Kerja	Sosialisasi Program Pemagangan ke Jepang	Peningkatan Kualitas dan Produktivitas Tenaga Kerja	40%	Rp. 137.000	Dinas Tenaga Kerja dan Transmigrasi
12124	Sleman	Tempel	Program Peningkatan Kualitas dan Produktivitas Tenaga Kerja	Pembinaan Peserta Pasca Pemagangan ke Perusahaan	Peningkatan Kualitas dan Produktivitas Tenaga Kerja	40%	Rp. 2.620.000	Dinas Tenaga Kerja dan Transmigrasi
12125	Sleman	Tempel	Program Pelayanan Penyelesaian Perselisihan Hubungan Industrial	Pemantauan perusahaan rawan perselisihan Hubungan Industrial	Persentase Besaran kasus yang diselesaikan dengan Perjanjian Bersama (PB)	46%	Rp. 398.000	Dinas Tenaga Kerja dan Transmigrasi
12126	Sleman	Tempel	Program Pelayanan Penyelesaian Perselisihan Hubungan Industrial	Peningkatan pemahaman penyelesaian kasus hubungan industrial bagi mediator	Persentase Besaran kasus yang diselesaikan dengan Perjanjian Bersama (PB)	46%	Rp. 309.000	Dinas Tenaga Kerja dan Transmigrasi
12127	Sleman	Tempel	Program Pelayanan Penyelesaian Perselisihan Hubungan Industrial	Penyelesaian Kasus Perselisihan Hubungan Industrial (PHI) Tingkat Provinsi	Persentase Besaran kasus yang diselesaikan dengan Perjanjian Bersama (PB)	46%	Rp. 318.000	Dinas Tenaga Kerja dan Transmigrasi
12128	Sleman	Tempel	Program Pelayanan Pengawasan Lembaga Ketenagakerjaan	Pengujian Lingkungan Kerja	Persentase perusahaan yang melaksanakan K3 sesuai dengan standar/ peratura	22%	Rp. 3.526.000	Dinas Tenaga Kerja dan Transmigrasi
12129	Sleman	Tempel	Program Pelayanan Pengawasan Lembaga Ketenagakerjaan	Perlindungan tenaga kerja diluar hubungan kerja	Persentase perusahaan yang melaksanakan K3 sesuai dengan standar/ peratura	22%	Rp. 530.000	Dinas Tenaga Kerja dan Transmigrasi
12130	Sleman	Tempel	Program Peningkatan mutu pelayanan lembaga ketenagakerjaan	Penyuluhan Pembinaan dan Perlindungan CTKI/TKI	Persentase Besaran tenaga kerja yang mendapatkan pelatihan berbasis kompetensi	46%	Rp. 315.000	Dinas Tenaga Kerja dan Transmigrasi
12131	Sleman	Tempel	Program Peningkatan Kualitas dan Produktivitas Tenaga Kerja	Sertifikasi Asesor Kompetensi	Peningkatan Kualitas dan Produktivitas Tenaga Kerja	40%	Rp. 480.000	Dinas Tenaga Kerja dan Transmigrasi
12132	Sleman	Tempel	Program Peningkatan Kualitas dan Produktivitas Tenaga Kerja	Sertifikasi Uji Kompetensi Instruktur	Peningkatan Kualitas dan Produktivitas Tenaga Kerja	40%	Rp. 454.000	Dinas Tenaga Kerja dan Transmigrasi
12133	Sleman	Tempel	Program Peningkatan Kualitas dan Produktivitas Tenaga Kerja	Bimtek Asesor Kompetensi (WPA)	Peningkatan Kualitas dan Produktivitas Tenaga Kerja	40%	Rp. 798.000	Dinas Tenaga Kerja dan Transmigrasi
12134	Sleman	Tempel	Program Peningkatan Kualitas dan Produktivitas Tenaga Kerja	Penyusunan Data Base Sertifikasi Kompetensi	Peningkatan Kualitas dan Produktivitas Tenaga Kerja	40%	Rp. 274.000	Dinas Tenaga Kerja dan Transmigrasi
12135	Sleman	Tempel	Program Peningkatan Kualitas dan Produktivitas Tenaga Kerja	Pelatihan Hiperkes dan Keselamatan Kerja Bagi Dokter Perusahaan	Peningkatan Kualitas dan Produktivitas Tenaga Kerja	40%	Rp. 4.771.000	Dinas Tenaga Kerja dan Transmigrasi
12136	Sleman	Tempel	Program Peningkatan Kualitas dan Produktivitas Tenaga Kerja	Pelatihan Hiperkes dan Keselamatan Kerja Bagi Guru SMK, SLTA berlaboratorium dan LPK	Peningkatan Kualitas dan Produktivitas Tenaga Kerja	40%	Rp. 527.000	Dinas Tenaga Kerja dan Transmigrasi
12137	Sleman	Tempel	Program Peningkatan Kualitas dan Produktivitas Tenaga Kerja	Pelatihan Hiperkes dan Keselamatan Kerja Bagi Teknisi Perusahaan	Peningkatan Kualitas dan Produktivitas Tenaga Kerja	40%	Rp. 635.000	Dinas Tenaga Kerja dan Transmigrasi
12138	Sleman	Tempel	Program Peningkatan Kualitas dan Produktivitas Tenaga Kerja	Pelatihan Hiperkes dan Keselamatan Kerja Bagi Pencaker	Peningkatan Kualitas dan Produktivitas Tenaga Kerja	40%	Rp. 689.000	Dinas Tenaga Kerja dan Transmigrasi
12139	Sleman	Tempel	Program Peningkatan Kualitas dan Produktivitas Tenaga Kerja	Pelatihan Hiperkes dan Keselamatan Kerja Bagi Paramedis	Peningkatan Kualitas dan Produktivitas Tenaga Kerja	40%	Rp. 527.000	Dinas Tenaga Kerja dan Transmigrasi
12140	Sleman	Tempel	Program Peningkatan Kesempatan Kerja	Pembinaan pengantar kerja dan petugas antar kerja	Peningkatan Kesempatan Kerja	46%	Rp. 182.000	Dinas Tenaga Kerja dan Transmigrasi
12141	Sleman	Tempel	Program Pengembangan Pemasaran Pariwisata	Peningkatan Pemanfaatan Teknologi Informasi Dalam Pemasaran Pariwisata	Tercapaianya pengembangan pemasaran pariwisata yang efektif dan efisien	14.595.763 Orang	Rp. 962.000	Dinas Pariwisata
12142	Sleman	Tempel	Program Peningkatan Pemasaran Hasil Produksi Pertanian/Perkebunan	Penyebarluasan Informasi Perbenihan	Terpromosikannya komoditas unggulan daerah	3 Komoditas	Rp. 642.000	Dinas Pertanian
12143	Sleman	Tempel	Program Peningkatan Produksi Tanaman Pangan	Pelayanan Sertifikasi Padi dan Palawija	Peningkatan produksi pertanian tanaman pangan	2.200.000 ton	Rp. 834.000	Dinas Pertanian
12144	Sleman	Tempel	Program Peningkatan Produksi Tanaman Pangan	Penyediaan Benih dan Pengembangan jabal Kedelai	Peningkatan produksi pertanian tanaman pangan	2.200.000 ton	Rp. 1.875.000	Dinas Pertanian
12145	Sleman	Tempel	Program Peningkatan Produksi Tanaman Pangan	Peningkatan Pendapatan Petani Melalui Pengolahan Hasil Tanaman Pangan	Peningkatan produksi pertanian tanaman pangan	2.200.000 ton	Rp. 16.796.000	Dinas Pertanian
12146	Sleman	Tempel	Program Peningkatan Produksi Tanaman Pangan	Fasilitasi Sarana Teknologi Budidaya Jagung Hibrida	Peningkatan produksi pertanian tanaman pangan	2.200.000 ton	Rp. 3.516.000	Dinas Pertanian
12147	Sleman	Tempel	Program Peningkatan Produksi Tanaman Pangan	Pengembangan dan Pembinaan Budidaya Garut	Peningkatan produksi pertanian tanaman pangan	2.200.000 ton	Rp. 2.032.000	Dinas Pertanian
12148	Sleman	Tempel	Program Peningkatan Produksi Tanaman Pangan	Pengembangan Tanaman Ubi Jalar	Peningkatan produksi pertanian tanaman pangan	2.200.000 ton	Rp. 2.942.000	Dinas Pertanian

No	Kabupaten /Kota	Kecamatan	Program	Kegiatan	Tolok Ukur	Target	Rupiah	SKPD
-1	-2	-3	-4	-5	-6	-7	-8	-9
12149	Sleman	Tempel	Program Peningkatan Produksi Tanaman Pangan	Penanganan Lahan Pertanian Berkelanjutan	Peningkatan produksi pertanian tanaman pangan	2.200.000 ton	Rp. 10.938.000	Dinas Pertanian
12150	Sleman	Tempel	Program Peningkatan Produksi Tanaman Pangan	Bimbingan dan Fasilitasi Sarana Pengendalian OPT dan Brigade Proteksi	Peningkatan produksi pertanian tanaman pangan	2.200.000 ton	Rp. 2.711.000	Dinas Pertanian
12151	Sleman	Tempel	Program Peningkatan Produksi Tanaman Pangan	Pemberdayaan Petani Pemandu SLPHT	Peningkatan produksi pertanian tanaman pangan	2.200.000 ton	Rp. 1.954.000	Dinas Pertanian
12152	Sleman	Tempel	Program Peningkatan Produksi Tanaman Pangan	SLPHT Tanaman Pangan & Hortikultura	Peningkatan produksi pertanian tanaman pangan	2.200.000 ton	Rp. 2.344.000	Dinas Pertanian
12153	Sleman	Tempel	Program Peningkatan Produksi Hasil Peternakan	Penumbuhan HMT di lahan marginal	Peningkatan populasi ternak	16.223.400 ekor	Rp. 1.539.000	Dinas Pertanian
12154	Sleman	Tempel	Program Peningkatan Produksi Hasil Peternakan	Pengembangan Ternak Sapi Potong	Peningkatan populasi ternak	16.223.400 ekor	Rp. 12.180.000	Dinas Pertanian
12155	Sleman	Tempel	Program Peningkatan Produksi Hasil Peternakan	Penanggulangan Penyakit Hewan Menular Strategis	Peningkatan populasi ternak	16.223.400 ekor	Rp. 962.000	Dinas Pertanian
12156	Sleman	Tempel	Program Peningkatan Produksi Hasil Peternakan	Pengembangan Ternak Sapi Perah	Peningkatan populasi ternak	16.223.400 ekor	Rp. 25.000.000	Dinas Pertanian
12157	Sleman	Tempel	Program Peningkatan Produksi Hasil Peternakan	Pemeliharaan Kesehatan dan Pencegahan Penyakit Menular Strategis (Pengujian Laboratoris)	Peningkatan populasi ternak	16.223.400 ekor	Rp. 3.206.000	Dinas Pertanian
12158	Sleman	Tempel	Program Peningkatan Produksi Hasil Peternakan	Pengembangan Pembibitan Ternak	Peningkatan populasi ternak	16.223.400 ekor	Rp. 19.872.000	Dinas Pertanian
12159	Sleman	Tempel	Program Peningkatan Produksi Hasil Peternakan	Kaji Terap Teknologi Peternakan	Peningkatan populasi ternak	16.223.400 ekor	Rp. 2.565.000	Dinas Pertanian
12160	Sleman	Tempel	Program Peningkatan Produksi Hasil Peternakan	Pengawasan Lalu Lintas Ternak	Peningkatan populasi ternak	16.223.400 ekor	Rp. 2.565.000	Dinas Pertanian
12161	Sleman	Tempel	Program Peningkatan Pemasaran Hasil Produksi Pertanian/Perkebunan	Peningkatan Keamanan Pangan Asal Hewan	Terpromosikannya komoditas unggulan daerah	3 Komoditas	Rp. 3.206.000	Dinas Pertanian
12162	Sleman	Tempel	Program Peningkatan Kualitas SDM dan Kelembagaan Petani	Peningkatan Kemampuan Lembaga Petani	Pelatihan bagi petani dan petugas	1,7 %	Rp. 1.154.000	Dinas Pertanian
12163	Sleman	Tempel	Program Peningkatan Pemasaran Hasil Produksi Pertanian/Perkebunan	Peningkatan Mutu dan keamanan pangan	Terpromosikannya komoditas unggulan daerah	3 Komoditas	Rp. 770.000	Dinas Pertanian
12164	Sleman	Tempel	Program Peningkatan Pemasaran Hasil Produksi Pertanian/Perkebunan	Penanganan pasca panen dan pengolahan hasil pertanian	Terpromosikannya komoditas unggulan daerah	3 Komoditas	Rp. 3.206.000	Dinas Pertanian
12165	Sleman	Tempel	Program Peningkatan Pemasaran Hasil Produksi Pertanian/Perkebunan	Penanganan Pascapanen dan Pengolahan Hasil Hortikultura	Terpromosikannya komoditas unggulan daerah	3 Komoditas	Rp. 8.334.000	Dinas Pertanian
12166	Sleman	Tempel	Program Peningkatan Produksi Tanaman Pangan	Penanggulangan Hama Terpadu Secara Alami	Peningkatan produksi pertanian tanaman pangan	2.200.000 ton	Rp. 8.201.000	Dinas Pertanian
12167	Sleman	Tempel	Program Peningkatan Produksi Hortikultura	Budaya Pengembangan Plasma Nutfah Hortikultura	Peningkatan produksi pertanian hortikultura	216831,8 ton	Rp. 1.471.000	Dinas Pertanian
12168	Sleman	Tempel	Program Peningkatan Produksi Hasil Peternakan	Budaya Pengembangan Plasma Nutfah Ternak	Peningkatan populasi ternak	16.223.400 ekor	Rp. 5.129.000	Dinas Pertanian
12169	Sleman	Tempel	Program Peningkatan Produksi Tanaman Pangan	Peningkatan Pendapatan Petani Melalui Agribisnis Tanaman Pangan	Peningkatan produksi pertanian tanaman pangan	2.200.000 ton	Rp. 7.372.000	Dinas Pertanian
12170	Sleman	Tempel	Program Peningkatan Produksi Hortikultura	Peningkatan Pendapatan Petani Melalui Agribisnis Hortikultura	Peningkatan produksi pertanian hortikultura	216831,8 ton	Rp. 7.372.000	Dinas Pertanian
12171	Sleman	Tempel	Program Peningkatan Produksi Hasil Peternakan	Peningkatan Pendapatan Petani Melalui Agribisnis Peternakan	Peningkatan populasi ternak	16.223.400 ekor	Rp. 7.372.000	Dinas Pertanian
12172	Sleman	Tempel	Program Peningkatan Produksi Hortikultura	SLPHT Tanaman Hortikultura	Peningkatan produksi pertanian hortikultura	216831,8 ton	Rp. 2.174.000	Dinas Pertanian
12173	Sleman	Tempel	Program Peningkatan Produksi Hortikultura	Fasilitasi Sarana Pengendalian OPT dan Brigade Proteksi Hortikultura	Peningkatan produksi pertanian hortikultura	216831,8 ton	Rp. 2.957.000	Dinas Pertanian
12174	Sleman	Tempel	Program Peningkatan Produksi Tanaman Pangan	Peningkatan Pengelolaan Sumberdaya Air Wilayah Sungai dan Pengelolaan Irigasi Partisipatif (Loan WISMP)	Peningkatan produksi pertanian tanaman pangan	2.200.000 ton	Rp. 3.504.000	Dinas Pertanian
12175	Sleman	Tempel	Program pengembangan dan Pembinaan BUMD serta Lembaga Keuangan Mikro	Pembinaan BUKP	Persentase pendapatan BUMD terhadap penyertaan modal	22 `	Rp. 2.565.000	Dinas Pendapatan, Pengelolaan Keuangan dan Aset

No	Kabupaten /Kota	Kecamatan	Program	Kegiatan	Tolok Ukur	Target	Rupiah	SKPD
-1	-2	-3	-4	-5	-6	-7	-8	-9
12176	Sleman	Tempel	Program Peningkatan Dan Pengembangan Pengelolaan Keuangan Daerah	Intensifikasi dan Ekstensifikasi Sumber-sumber Pendapatan di KPPD Sleman	Persentase Peningkatan PAD	10,04 %	Rp. 82.476.000	Dinas Pendapatan, Pengelolaan Keuangan dan Aset
12177	Sleman	Tempel	Program Pembinaan, Pengembangan dan Pemanfaatan Energi Baru terbarukan	Pengembangan Biogas Untuk Bahan Bakar	Penyediaan energi baru terbarukan	37,61 %	Rp. 156.750.000	Dinas Pekerjaan Umum, Perumahan dan Energi Sumberdaya Mineral
12178	Sleman	Tempel	Pembinaan dan pengembangan dan pengawasan usaha pertambangan	Peningkatan Nilai Tambah Sumber Daya Mineral	Pencapaian Kinerja Pengelolaan Usaha Pertambangan	44%	Rp. 172.500.000	Dinas Pekerjaan Umum, Perumahan dan Energi Sumberdaya Mineral
12179	Sleman	Tempel	Program Peningkatan Sistem Pengawasan Internal dan Pengendalian Pelaksanaan Kebijakan KDH	Pelaksanaan Pengawasan Internal Secara Berkala	Laporan Hasil Pemeriksaan Reguler, Laporan Kormonev, SK Gubernur PKPT, Laporan Hasil	45%	Rp. 26.521.000	Inspektorat
12180	Sleman	Tempel	Program Peningkatan Sistem Pengawasan Internal dan Pengendalian Pelaksanaan Kebijakan KDH	Koordinasi Pengawasan Yang Lebih Komprehensif	Laporan Hasil Pemeriksaan Reguler, Laporan Kormonev, SK Gubernur PKPT, Laporan Hasil	45%	Rp. 874.000	Inspektorat
12181	Sleman	Tempel	Program Peningkatan Sistem Pengawasan Internal dan Pengendalian Pelaksanaan Kebijakan KDH	Evaluasi Kinerja Penyelenggaraan Pemerintah Daerah	Laporan Hasil Pemeriksaan Reguler, Laporan Kormonev, SK Gubernur PKPT, Laporan Hasil	45%	Rp. 1.239.000	Inspektorat
12182	Sleman	Tempel	Program Peningkatan Sistem Pengawasan Internal dan Pengendalian Pelaksanaan Kebijakan KDH	Gelar Pengawasan Daerah dan Pemutakhiran Data Tindak Lanjut Hasil Pengawasan	Laporan Hasil Pemeriksaan Reguler, Laporan Kormonev, SK Gubernur PKPT, Laporan Hasil	45%	Rp. 1.880.000	Inspektorat
12183	Sleman	Tempel	Program Peningkatan Sistem Pengawasan Internal dan Pengendalian Pelaksanaan Kebijakan KDH	Monitoring, Evaluasi dan Inventarisasi Temuan Pengawasan	Laporan Hasil Pemeriksaan Reguler, Laporan Kormonev, SK Gubernur PKPT, Laporan Hasil	45%	Rp. 868.000	Inspektorat
12184	Sleman	Tempel	Program Peningkatan Sistem Pengawasan Internal dan Pengendalian Pelaksanaan Kebijakan KDH	Pemeriksaan Khusus di Lingkungan Pemerintah Daerah	Laporan Hasil Pemeriksaan Reguler, Laporan Kormonev, SK Gubernur PKPT, Laporan Hasil	45%	Rp. 7.940.000	Inspektorat
12185	Sleman	Tempel	Program Peningkatan Sarana dan Prasarana Aparatur	Pengadaan Peralatan Gedung Kantor	Prosentase penyediaan dan pemeliharaan sarana dan prasarana aparatur	100%	Rp. 472.000	Inspektorat
12186	Sleman	Tempel	Program Peningkatan Sarana dan Prasarana Aparatur	Pemeliharaan Rutin/Berkala Gedung Kantor	Prosentase penyediaan dan pemeliharaan sarana dan prasarana aparatur	100%	Rp. 316.000	Inspektorat
12187	Sleman	Tempel	Program Peningkatan Sarana dan Prasarana Aparatur	Pemeliharaan Rutin/Berkala Kendaraan Dinas/Operasional	Prosentase penyediaan dan pemeliharaan sarana dan prasarana aparatur	100%	Rp. 7.316.000	Inspektorat
12188	Sleman	Tempel	Program Peningkatan Sarana dan Prasarana Aparatur	Pemeliharaan Rutin/Berkala Peralatan Gedung Kantor	Prosentase penyediaan dan pemeliharaan sarana dan prasarana aparatur	100%	Rp. 863.000	Inspektorat
12189	Sleman	Tempel	Program Peningkatan Profesionalisme Tenaga Pemeriksa Dan Aparatur Pengawasan	Pelatihan Pengembangan Tenaga Pemeriksa Dan Aparatur Pengawasan	Prosentase peningkatan profesionalisme pemeriksa	100%	Rp. 1.407.000	Inspektorat
12190	Sleman	Tempel	Program Peningkatan Kapasitas Sumber Daya Aparatur	Sosialisasi Peraturan Perundang-undangan	persentase PNS yang mengikuti diklat	100%	Rp. 2.114.000	Inspektorat
12191	Sleman	Tempel	Program Peningkatan Kapasitas Sumber Daya Aparatur	Bimbingan Teknis Implementasi Peraturan Perundang-undangan	persentase PNS yang mengikuti diklat	100%	Rp. 2.714.000	Inspektorat
12192	Sleman	Tempel	Program Peningkatan Kapasitas Lembaga Perwakilan Rakyat Daerah	Kegiatan Reses	Tercapainya peningkatan Lembaga Perwakilan Rakyat Daerah	93%	Rp. 27.901.000	Sekretariat DPRD
12193	Sleman	Tempel	Program Peningkatan Kapasitas Lembaga Perwakilan Rakyat Daerah	Kunjungan Kerja Pimpinan Dan Anggota DPRD Dalam Daerah	Tercapainya peningkatan Lembaga Perwakilan Rakyat Daerah	93%	Rp. 4.282.000	Sekretariat DPRD
12194	Sleman	Turi	Penganekaragaman konsumsi dan keamanan pangan	Pengembangan Diversifikasi Produk Antara	Persentase Pengawasan dan Pembinaan Keamanan Pangan	78%	Rp. 566.000	Badan Ketahanan Pangan dan Penyuluhan
12195	Sleman	Turi	Penganekaragaman konsumsi dan keamanan pangan	Pengembangan Nilai-nilai Kearifan Lokal dalam Pemanfaatan Lahan Pekarangan	Persentase Pengawasan dan Pembinaan Keamanan Pangan	78%	Rp. 5.566.000	Badan Ketahanan Pangan dan Penyuluhan
12196	Sleman	Turi	Penganekaragaman konsumsi dan keamanan pangan	Pengembangan budaya pangan lokal dan tradisional	Persentase Pengawasan dan Pembinaan Keamanan Pangan	78%	Rp. 10.566.000	Badan Ketahanan Pangan dan Penyuluhan
12197	Sleman	Turi	Program Pemberdayaan Penyuluh Pertanian	Penguatan budaya kelembagaan pertanian	Meningkatnya kualitas penyuluh	61%	Rp. 17.216.000	Badan Ketahanan Pangan dan Penyuluhan
12198	Sleman	Turi	Program Pengendalian Pencemaran dan Kerusakan Lingkungan Hidup	Pengawasan Pelaksanaan Kebijakan Bidang Lingkungan Hidup	Peningkatan Kualitas Lingkungan	3,89 %	Rp. 2.052.000	Badan Lingkungan Hidup
12199	Sleman	Turi	Program Pengendalian Pencemaran dan Kerusakan Lingkungan Hidup	Ekspose Hasil Pengelolaan LH	Peningkatan Kualitas Lingkungan	3,89 %	Rp. 21.666.000	Badan Lingkungan Hidup
12200	Sleman	Turi	Program Pengendalian Pencemaran dan Kerusakan Lingkungan Hidup	Pembinaan Teknis Pelaksanaan A M D A L, U K L-U P L, Dan D P L	Peningkatan Kualitas Lingkungan	3,89 %	Rp. 1.647.000	Badan Lingkungan Hidup
12201	Sleman	Turi	Program Pengendalian Pencemaran dan Kerusakan Lingkungan Hidup	Peringatan Hari Penting Terkait Lingkungan Hidup	Peningkatan Kualitas Lingkungan	3,89 %	Rp. 83.332.000	Badan Lingkungan Hidup
12202	Sleman	Turi	Program Pengendalian Pencemaran dan Kerusakan Lingkungan Hidup	Pondok Pesantren Berwawasan Lingkungan Hidup	Peningkatan Kualitas Lingkungan	3,89 %	Rp. 1.294.000	Badan Lingkungan Hidup

No	Kabupaten /Kota	Kecamatan	Program	Kegiatan	Tolok Ukur	Target	Rupiah	SKPD
-1	-2	-3	-4	-5	-6	-7	-8	-9
12203	Sleman	Turi	Program Pengendalian Pencemaran dan Kerusakan Lingkungan Hidup	Pengendalian Pencemaran Air	Peningkatan Kualitas Lingkungan	3,89 %	Rp. 20.080.000	Badan Lingkungan Hidup
12204	Sleman	Turi	Program Pengendalian Pencemaran dan Kerusakan Lingkungan Hidup	Pengendalian B3 Dan Limbah B3	Peningkatan Kualitas Lingkungan	3,89 %	Rp. 1.000.000	Badan Lingkungan Hidup
12205	Sleman	Turi	Program Pengendalian Pencemaran dan Kerusakan Lingkungan Hidup	Pengembangan Kapasitas Kader lingkungan hidup	Peningkatan Kualitas Lingkungan	3,89 %	Rp. 2.710.000	Badan Lingkungan Hidup
12206	Sleman	Turi	Program Perlindungan dan Konservasi Sumber Daya Alam	Konservasi Sumber Daya Air Dan Pengendalian Kerusakan Sumber-Sumber Air	LuasLahan yang TerkonservasiTerhadapLuasan Total Lahan	10%	Rp. 36.826.000	Badan Lingkungan Hidup
12207	Sleman	Turi	Program Perlindungan dan Konservasi Sumber Daya Alam	Peningkatan Peran Serta Mayarakat Dalam Perlindungan dan Konservasi SDA	LuasLahan yang TerkonservasiTerhadapLuasan Total Lahan	10%	Rp. 3.125.000	Badan Lingkungan Hidup
12208	Sleman	Turi	Program Peningkatan Kualitas dan Akses Informasi Sumber Daya Alam dan Lingkungan Hidup	Penguatan Jejaring Informasi Lingkungan Pusat dan Daerah	Prosentase Peningkatan Akses Inforamasi Sumber Daya Air dan Lingkungan Hidup	20%	Rp. 566.000	Badan Lingkungan Hidup
12209	Sleman	Turi	Program Penguatan Kelembagaan Pengarusutamaan Gender	Pembinaan P2WKSS	Persentase pembinaan organisasi perempuan	46%	Rp. 998.000	Badan Pemberdayaan Perempuan dan Masyarakat
12210	Sleman	Turi	Program Peningkatan Kualitas Hidup dan Perlindungan Perempuan	Pelayanan Perlindungan Perempuan dan Anak Korban Kekerasan	Rasio kekerasan terhadap perempuan	0.04 .	Rp. 5.067.000	Badan Pemberdayaan Perempuan dan Masyarakat
12211	Sleman	Turi	Program Peningkatan Kualitas Hidup dan Perlindungan Perempuan	Gerakan Sayang Ibu	Rasio kekerasan terhadap perempuan	0.04 .	Rp. 1.070.000	Badan Pemberdayaan Perempuan dan Masyarakat
12212	Sleman	Turi	Program Peningkatan Kualitas Hidup dan Perlindungan Perempuan	Pengembangan Sistem Informasi Gender dan Anak	Rasio kekerasan terhadap perempuan	0.04 .	Rp. 1.034.000	Badan Pemberdayaan Perempuan dan Masyarakat
12213	Sleman	Turi	Program Peningkatan Kualitas Hidup dan Perlindungan Perempuan	Updating Data Terpilah Gender dan Anak	Rasio kekerasan terhadap perempuan	0.04 .	Rp. 1.463.000	Badan Pemberdayaan Perempuan dan Masyarakat
12214	Sleman	Turi	Program Peningkatan Kualitas Hidup dan Perlindungan Anak	Kajian Data Perlindungan Anak	Rasio kekerasan terhadap anak	0,23 .	Rp. 1.281.000	Badan Pemberdayaan Perempuan dan Masyarakat
12215	Sleman	Turi	Program Peningkatan Partisipasi Ekonomi Perempuan	Pameran hasil karya perempuan di bidang pembangunan	Persentase Partisipasi Perempuan di Lembaga Swasta	95,4 %	Rp. 1.070.000	Badan Pemberdayaan Perempuan dan Masyarakat
12216	Sleman	Turi	Program Peningkatan Kesejahteraan Keluarga	Peningkatan dan Fasilatisasi ketahanan keluarga sejahtera	Persentase Jumlah Keluarga Pra Sejahtera dan Keluarga Sejahtera I	44,60 %	Rp. 8.322.000	Badan Pemberdayaan Perempuan dan Masyarakat
12217	Sleman	Turi	Program Pengembangan Bina Keluarga	Pengembangan ketahanan dan Keberdayaan keluarga	Persentase Kelompok Bina Keluarga percontohan	31,20 %	Rp. 7.500.000	Badan Pemberdayaan Perempuan dan Masyarakat
12218	Sleman	Turi	Program pengembangan lembaga ekonomi pedesaan	Pelatihan Keterampilan Manajemen BUMDES	Terselenggaranya peningkatan ketahanan ekonomi masyarakat	33,08 %	Rp. 2.500.000	Badan Pemberdayaan Perempuan dan Masyarakat
12219	Sleman	Turi	Program pengembangan lembaga ekonomi pedesaan	Pembentukan, Pembinaan, dan Pengembangan BUMDES	Terselenggaranya peningkatan ketahanan ekonomi masyarakat	33,08 %	Rp. 1.946.000	Badan Pemberdayaan Perempuan dan Masyarakat
12220	Sleman	Turi	Program pengembangan lembaga ekonomi pedesaan	Pembinaan Lembaga Keuangan Mikro (UED-SP)	Terselenggaranya peningkatan ketahanan ekonomi masyarakat	33,08 %	Rp. 1.875.000	Badan Pemberdayaan Perempuan dan Masyarakat
12221	Sleman	Turi	Program pengembangan lembaga ekonomi pedesaan	Koordinasi Pengembangan Pasar Desa	Terselenggaranya peningkatan ketahanan ekonomi masyarakat	33,08 %	Rp. 1.875.000	Badan Pemberdayaan Perempuan dan Masyarakat
12222	Sleman	Turi	Program Peningkatan Kapasitas Pemberdayaan Pemerintah Desa	Fasilitasi Pokja Profil Desa/Kelurahan	Persentase profil desa sesuai standar	55%	Rp. 499.000	Badan Pemberdayaan Perempuan dan Masyarakat
12223	Sleman	Turi	Program peningkatan keberdayaan masyarakat perdesaan	Fasilitasi dan Pembinaan Tim Penggerak PKK Daerah Istimewa Yogyakarta	Terselenggaranya Peningkatan Keberdayaan Masyarakat Pedesaan	38,94 %	Rp. 6.250.000	Badan Pemberdayaan Perempuan dan Masyarakat
12224	Sleman	Turi	Program peningkatan keberdayaan masyarakat perdesaan	Revitalisasi Budaya Gotong-royong	Terselenggaranya Peningkatan Keberdayaan Masyarakat Pedesaan	38,94 %	Rp. 0	Badan Pemberdayaan Perempuan dan Masyarakat
12225	Sleman	Turi	Program Pemberdayaan Fakir Miskin dan Penyandang Masalah Kesejahte	Bimbingan Pemantapan Dan Pengembangan USEP	Persentase pemberdayaan sosial keluarga miskin dan fakir miskin	9,33 %	Rp. 16.499.250	Dinas Sosial
12226	Sleman	Turi	Program Pembinaan Pelestarian Nilai-nilai Kepahlawanan, Keperintisan, dan Kesetiakawanan Sosial (K 3	Fasilitasi Tempat-tempat Bersejarah Perjuangan Bangsa	Persentase PSKS terbina, dalam hal Pelestarian Nilai2 Kepahlawanan, Keperintisan	45%	Rp. 3.328.600	Dinas Sosial
12227	Sleman	Turi	Program Pemberdayaan Potensi Sumber Kesejahteraan Sosial (PSKS)	Pelatihan Dan Penataran P S M	Persentase PSKS dalam usaha kesejahteraan sosial	66,40 %	Rp. 4.424.000	Dinas Sosial
12228	Sleman	Turi	Program Pemberdayaan Potensi Sumber Kesejahteraan Sosial (PSKS)	Bimbingan U E P Bagi Karang Taruna	Persentase PSKS dalam usaha kesejahteraan sosial	66,40 %	Rp. 10.867.000	Dinas Sosial
12229	Sleman	Turi	Program Pemberdayaan Potensi Sumber Kesejahteraan Sosial (PSKS)	Pelatihan dan Penataran TKSK	Persentase PSKS dalam usaha kesejahteraan sosial	66,40 %	Rp. 7.923.000	Dinas Sosial

No	Kabupaten /Kota	Kecamatan	Program	Kegiatan	Tolok Ukur	Target	Rupiah	SKPD
-1	-2	-3	-4	-5	-6	-7	-8	-9
12230	Sleman	Turi	Program Pendidikan Anak Usia Dini	Pengembangan Data dan Informasi Pendidikan Anak Usia Dini	APK PAUD	82%	Rp. 3.184.000	Dinas Pendidikan, Pemuda dan Olah Raga
12231	Sleman	Turi	Program Wajib Belajar Pendidikan Dasar Sembilan Tahun	Penyediaan Bantuan Operasional Sekolah (BOS)/Bantuan Operasional Sekolah Daerah (BOSDA) Jenjang Dikdas	Persentase layanan pendidikan wajib belajar pendidikan dasar sembilan tahun	82.55%	Rp. 3.965.585.000	Dinas Pendidikan, Pemuda dan Olah Raga
12232	Sleman	Turi	Program Wajib Belajar Pendidikan Dasar Sembilan Tahun	Penyelenggaraaan Program Paket B Setara SMP	Persentase layanan pendidikan wajib belajar pendidikan dasar sembilan tahun	82.55%	Rp. 3.431.000	Dinas Pendidikan, Pemuda dan Olah Raga
12233	Sleman	Turi	Program Pendidikan Menengah	Penyediaan Beasiswa Bagi Keluarga Tidak Mampu	Persentase layanan pendidikan menengah	81,35 %	Rp. 124.130.000	Dinas Pendidikan, Pemuda dan Olah Raga
12234	Sleman	Turi	Program Wajib Belajar Pendidikan Dasar Sembilan Tahun	Penyelenggaraan Ujian SD/MI	Persentase layanan pendidikan wajib belajar pendidikan dasar sembilan tahun	82.55%	Rp. 17.468.000	Dinas Pendidikan, Pemuda dan Olah Raga
12235	Sleman	Turi	Program Wajib Belajar Pendidikan Dasar Sembilan Tahun	Penyediaan Beasiswa Prestasi	Persentase layanan pendidikan wajib belajar pendidikan dasar sembilan tahun	82.55%	Rp. 12.783.000	Dinas Pendidikan, Pemuda dan Olah Raga
12236	Sleman	Turi	Program Wajib Belajar Pendidikan Dasar Sembilan Tahun	Kartu Cerdas Jenjang Dikdas	Persentase layanan pendidikan wajib belajar pendidikan dasar sembilan tahun	82.55%	Rp. 41.513.000	Dinas Pendidikan, Pemuda dan Olah Raga
12237	Sleman	Turi	Program Pendidikan Tinggi	Pemberian Bantuan Biaya Pendidikan Mahasiswa/Bea Mahasiswa	Persentase layanan pendidikan tinggi	274.000 Orang	Rp. 28.524.000	Dinas Pendidikan, Pemuda dan Olah Raga
12238	Sleman	Turi	Program manajemen Pelayanan pendidikan	Pendataan Pendidikan Pengembangan Aplikasi Pendataan dan E-Administrasi	Persentase kelancaran dan keberhasilan manajemen layanan pendidikan	74,47 %	Rp. 5.067.000	Dinas Pendidikan, Pemuda dan Olah Raga
12239	Sleman	Turi	Program manajemen Pelayanan pendidikan	Penyelenggaraan Ujian	Persentase kelancaran dan keberhasilan manajemen layanan pendidikan	74,47 %	Rp. 50.216.000	Dinas Pendidikan, Pemuda dan Olah Raga
12240	Sleman	Turi	Program manajemen Pelayanan pendidikan	Pengembangan Minat Jurnalistik Siswa	Persentase kelancaran dan keberhasilan manajemen layanan pendidikan	74,47 %	Rp. 7.639.000	Dinas Pendidikan, Pemuda dan Olah Raga
12241	Sleman	Turi	Program Pendidikan Karakter Berbasis Budaya	Penguatan pembelajaran Sastra Jawa	Persentase satuan pendidikan yang menerapkan model pendidikan berbasis budaya	5%	Rp. 25.566.000	Dinas Pendidikan, Pemuda dan Olah Raga
12242	Sleman	Turi	Program akselerasi pengembangan pendidikan terkemuka	Layanan Mobile "learning Service"	Presentase Satuan Pendidikan yang menerapkan pembelajaran berbasis TIK	45%	Rp. 9.954.000	Dinas Pendidikan, Pemuda dan Olah Raga
12243	Sleman	Turi	Program Pendidikan Menengah	Penyediaan BOS/BOSDA SM	Persentase layanan pendidikan menengah	81,35 %	Rp. 0	Dinas Pendidikan, Pemuda dan Olah Raga
12244	Sleman	Turi	Program Pendidikan Karakter Berbasis Budaya	Penyusunan Buku Seri Pengenalan Budaya DIY	Persentase satuan pendidikan yang menerapkan model pendidikan berbasis budaya	5%	Rp. 12.783.000	Dinas Pendidikan, Pemuda dan Olah Raga
12245	Sleman	Turi	Program manajemen Pelayanan pendidikan	Pemetaan Sekolah Rawan Bencana	Persentase kelancaran dan keberhasilan manajemen layanan pendidikan	74,47 %	Rp. 1.852.000	Dinas Pendidikan, Pemuda dan Olah Raga
12246	Sleman	Turi	Program Peningkatan Prestasi Olah Raga	Pembibitan dan Pembinaan Olahragawan Berbakat	Cakupan Peningkatan Prestasi Cabang Olahraga	23 medali	Rp. 17.927.000	Dinas Pendidikan, Pemuda dan Olah Raga
12247	Sleman	Turi	Program Pengembangan Transportasi Berbasis Keistimewaan	Pemasangan Penyesuaian Toponimi Jalan	Prosentase Dukungan Sarpras Transportasi pada kawasan budaya	23%	Rp. 6.353.000	Dinas Perhubungan, Komunikasi dan Informatika
12248	Sleman	Turi	Program Perlindungan dan Konservasi Sumber Daya Hutan	Pengembangan Tanaman Berbasis Konservasi	Persentase luas hutan	31,84 %	Rp. 61.604.000	Dinas Kehutanan dan Perkebunan
12249	Sleman	Turi	Program Rehabilitasi Hutan dan Lahan	Pembinaan Pengelolaan DAS Berkelanjutan dan berbasis Budaya	Terwujudnya Rehabilitasi Hutan dan Lahan	27.000 Ha	Rp. 29.487.000	Dinas Kehutanan dan Perkebunan
12250	Sleman	Turi	Program Peningkatan Kualitas SDM dan Kelembagaan Perikanan dan Kelautan	Pengembangan Budaya Bahari untuk Peningkatan Kesejahteraan Masyarakat	Peningkatan sistem penyuluhan kelautan dan perikanan	115,42 sektor	Rp. 13.589.000	Dinas Kelautan dan Perikanan
12251	Sleman	Turi	Program Peningkatan Kualitas SDM dan Kelembagaan Perikanan dan Kelautan	Fasilitasi Forum Mina Budaya	Peningkatan sistem penyuluhan kelautan dan perikanan	115,42 sektor	Rp. 6.223.000	Dinas Kelautan dan Perikanan
12252	Sleman	Turi	Program Peningkatan Kualitas SDM dan Kelembagaan Perikanan dan Kelautan	Budaya Bahari, Konservasi dan Rehabilitasi dengan Kearifan Lokal	Peningkatan sistem penyuluhan kelautan dan perikanan	115,42 sektor	Rp. 1.855.000	Dinas Kelautan dan Perikanan
12253	Sleman	Turi	Program Pengembangan Wilayah Transmigrasi	Seleksi Calon Transmigran Tingkat Provinsi	Pengembangan Wilayah Transmigrasi	150 KK	Rp. 1.653.000	Dinas Tenaga Kerja dan Transmigrasi
12254	Sleman	Turi	Program Pengembangan Wilayah Transmigrasi	Pemeriksaan Kesehatan Calon Transmigran	Pengembangan Wilayah Transmigrasi	150 KK	Rp. 716.000	Dinas Tenaga Kerja dan Transmigrasi
12255	Sleman	Turi	Program Pengembangan Wilayah Transmigrasi	Pelatihan Transmigrasi Regional	Pengembangan Wilayah Transmigrasi	150 KK	Rp. 4.107.000	Dinas Tenaga Kerja dan Transmigrasi
12256	Sleman	Turi	Program Peningkatan Kesempatan Kerja	Pemberdayaan Masyarakat Setengah Penganggur melalui Fasilitasi Kelompok Kerja Produktif Buruh Informal	Peningkatan Kesempatan Kerja	46%	Rp. 1.693.000	Dinas Tenaga Kerja dan Transmigrasi

No	Kabupaten /Kota	Kecamatan	Program	Kegiatan	Tolok Ukur	Target	Rupiah	SKPD
-1	-2	-3	-4	-5	-6	-7	-8	-9
12257	Sleman	Turi	Program Peningkatan Kesempatan Kerja	Pemberdayaan Tenaga Kerja Akibat PHK	Peningkatan Kesempatan Kerja	46%	Rp. 3.925.000	Dinas Tenaga Kerja dan Transmigrasi
12258	Sleman	Turi	Program Peningkatan Kesempatan Kerja	Pembentukan Wira Usaha Baru Melalui Pendayagunaan Tenaga Kerja Pemuda Mandiri Profesional	Peningkatan Kesempatan Kerja	46%	Rp. 4.475.000	Dinas Tenaga Kerja dan Transmigrasi
12259	Sleman	Turi	Program Peningkatan Kesempatan Kerja	Pembentukan Wira Usaha Baru Melalui Pendayagunaan Tenaga Kerja Mandiri Terdidik	Peningkatan Kesempatan Kerja	46%	Rp. 9.856.000	Dinas Tenaga Kerja dan Transmigrasi
12260	Sleman	Turi	Program Peningkatan Kesempatan Kerja	Pembentukan kelompok usaha melalui perluasan kerja sistem padat karya (PKSPK) dan pendampingan	Peningkatan Kesempatan Kerja	46%	Rp. 21.605.000	Dinas Tenaga Kerja dan Transmigrasi
12261	Sleman	Turi	Program Peningkatan Kesempatan Kerja	Pengurangan pengangguran melalui padat karya infrastuktur	Peningkatan Kesempatan Kerja	46%	Rp. 38.183.000	Dinas Tenaga Kerja dan Transmigrasi
12262	Sleman	Turi	Program Peningkatan Kesempatan Kerja	Pengurangan pengangguran melalui penerapan teknologi tepat guna (TTG)	Peningkatan Kesempatan Kerja	46%	Rp. 5.927.000	Dinas Tenaga Kerja dan Transmigrasi
12263	Sleman	Turi	Program Peningkatan Kesempatan Kerja	Pembinaan dan Penempatan Tenaga Kerja AKAD	Peningkatan Kesempatan Kerja	46%	Rp. 5.426.000	Dinas Tenaga Kerja dan Transmigrasi
12264	Sleman	Turi	Program Peningkatan Kesempatan Kerja	Pembinaan angkatan kerja khusus	Peningkatan Kesempatan Kerja	46%	Rp. 4.920.000	Dinas Tenaga Kerja dan Transmigrasi
12265	Sleman	Turi	Program Peningkatan Kesempatan Kerja	Penyebaran informasi pasar kerja	Peningkatan Kesempatan Kerja	46%	Rp. 187.000	Dinas Tenaga Kerja dan Transmigrasi
12266	Sleman	Turi	Program Pelayanan Pengawasan Lembaga Ketenagakerjaan	Perlindungan Tenaga Kerja Wanita	Persentase perusahaan yang melaksanakan K3 sesuai dengan standar/ peratura	22%	Rp. 1.035.000	Dinas Tenaga Kerja dan Transmigrasi
12267	Sleman	Turi	Program Pelayanan Pengawasan Lembaga Ketenagakerjaan	Penilaian Nihil Kecelakaan Kerja	Persentase perusahaan yang melaksanakan K3 sesuai dengan standar/ peratura	22%	Rp. 342.000	Dinas Tenaga Kerja dan Transmigrasi
12268	Sleman	Turi	Program Pelayanan Pengawasan Lembaga Ketenagakerjaan	Peningkatan pengawasan norma kerja dan K3	Persentase perusahaan yang melaksanakan K3 sesuai dengan standar/ peratura	22%	Rp. 964.000	Dinas Tenaga Kerja dan Transmigrasi
12269	Sleman	Turi	Program Pelayanan Pengawasan Lembaga Ketenagakerjaan	Pemeriksaan Alat-Alat Keselamatan dan Kesehatan Kerja (K3)	Persentase perusahaan yang melaksanakan K3 sesuai dengan standar/ peratura	22%	Rp. 2.219.000	Dinas Tenaga Kerja dan Transmigrasi
12270	Sleman	Turi	Program Peningkatan Kualitas dan Produktivitas Tenaga Kerja	Sertifikasi Uji Kompetensi Tenaga Kerja	Peningkatan Kualitas dan Produktivitas Tenaga Kerja	40%	Rp. 1.397.000	Dinas Tenaga Kerja dan Transmigrasi
12271	Sleman	Turi	Program Peningkatan mutu pelayanan lembaga ketenagakerjaan	Pembinaan Asosiasi Profesi Bidang Pelatihan Kerja	Persentase Besaran tenaga kerja yang mendapatkan pelatihan berbasis kompetensi	46%	Rp. 170.000	Dinas Tenaga Kerja dan Transmigrasi
12272	Sleman	Turi	Program Peningkatan Kualitas dan Produktivitas Tenaga Kerja	Pelatihan Ketrampilan Institusional Bagi Pencaker	Peningkatan Kualitas dan Produktivitas Tenaga Kerja	40%	Rp. 15.395.000	Dinas Tenaga Kerja dan Transmigrasi
12273	Sleman	Turi	Program Peningkatan Kualitas dan Produktivitas Tenaga Kerja	Pelatihan Ketrampilan Keliling Mobil Training Unit	Peningkatan Kualitas dan Produktivitas Tenaga Kerja	40%	Rp. 36.943.000	Dinas Tenaga Kerja dan Transmigrasi
12274	Sleman	Turi	Program Peningkatan Kualitas dan Produktivitas Tenaga Kerja	Pelatihan Ketrampilan Swadana	Peningkatan Kualitas dan Produktivitas Tenaga Kerja	40%	Rp. 4.203.000	Dinas Tenaga Kerja dan Transmigrasi
12275	Sleman	Turi	Program Peningkatan Kualitas dan Produktivitas Tenaga Kerja	Pelatihan Ketrampilan Teknologi tepat guna untuk usaha mandiri	Peningkatan Kualitas dan Produktivitas Tenaga Kerja	40%	Rp. 5.244.000	Dinas Tenaga Kerja dan Transmigrasi
12276	Sleman	Turi	Program Peningkatan Kualitas dan Produktivitas Tenaga Kerja	Sertifikasi Uji Kompetensi Pencari Kerja	Peningkatan Kualitas dan Produktivitas Tenaga Kerja	40%	Rp. 1.011.000	Dinas Tenaga Kerja dan Transmigrasi
12277	Sleman	Turi	Program Pelayanan Penyelesaian Perselisihan Hubungan Industrial	Identifikasi Penangguhan Upah Minimum di DIY	Persentase Besaran kasus yang diselesaikan dengan Perjanjian Bersama (PB)	46%	Rp. 427.000	Dinas Tenaga Kerja dan Transmigrasi
12278	Sleman	Turi	Program Peningkatan Kesempatan Kerja	Pengembangan Produktivitas melalui pelatihan peningkatan produktivitas bagi pencari kerja/mantan	Peningkatan Kesempatan Kerja	46%	Rp. 5.048.000	Dinas Tenaga Kerja dan Transmigrasi
12279	Sleman	Turi	Program Pelayanan Penyelesaian Perselisihan Hubungan Industrial	Koordinasi Dewan Pengupahan DIY	Persentase Besaran kasus yang diselesaikan dengan Perjanjian Bersama (PB)	46%	Rp. 2.618.000	Dinas Tenaga Kerja dan Transmigrasi
12280	Sleman	Turi	Program Peningkatan Kualitas dan Produktivitas Tenaga Kerja	Pengembangan Produktivitas bagi Tenaga Kerja Perusahaan	Peningkatan Kualitas dan Produktivitas Tenaga Kerja	40%	Rp. 2.016.000	Dinas Tenaga Kerja dan Transmigrasi
12281	Sleman	Turi	Program Peningkatan Kualitas dan Produktivitas Tenaga Kerja	Pembinaan Peserta Pasca Pemagangan di Jepang	Peningkatan Kualitas dan Produktivitas Tenaga Kerja	40%	Rp. 1.318.000	Dinas Tenaga Kerja dan Transmigrasi
12282	Sleman	Turi	Program Peningkatan Kualitas dan Produktivitas Tenaga Kerja	Pembinaan peserta pemagangan ke perusahaan	Peningkatan Kualitas dan Produktivitas Tenaga Kerja	40%	Rp. 10.077.000	Dinas Tenaga Kerja dan Transmigrasi
12283	Sleman	Turi	Program Peningkatan Kualitas dan Produktivitas Tenaga Kerja	Rekrutmen dan Seleksi Calon Peserta Pemagangan ke Jepang	Peningkatan Kualitas dan Produktivitas Tenaga Kerja	40%	Rp. 10.211.000	Dinas Tenaga Kerja dan Transmigrasi

No	Kabupaten /Kota	Kecamatan	Program	Kegiatan	Tolok Ukur	Target	Rupiah	SKPD
-1	-2	-3	-4	-5	-6	-7	-8	-9
12284	Sleman	Turi	Program Peningkatan Kualitas dan Produktivitas Tenaga Kerja	Sosialisasi Program Pemagangan ke Jepang	Peningkatan Kualitas dan Produktivitas Tenaga Kerja	40%	Rp. 118.000	Dinas Tenaga Kerja dan Transmigrasi
12285	Sleman	Turi	Program Peningkatan Kualitas dan Produktivitas Tenaga Kerja	Pembinaan Peserta Pasca Pemagangan ke Perusahaan	Peningkatan Kualitas dan Produktivitas Tenaga Kerja	40%	Rp. 2.572.000	Dinas Tenaga Kerja dan Transmigrasi
12286	Sleman	Turi	Program Pelayanan Penyelesaian Perselisihan Hubungan Industrial	Pemantauan perusahaan rawan perselisihan Hubungan Industrial	Persentase Besaran kasus yang diselesaikan dengan Perjanjian Bersama (PB)	46%	Rp. 335.000	Dinas Tenaga Kerja dan Transmigrasi
12287	Sleman	Turi	Program Pelayanan Penyelesaian Perselisihan Hubungan Industrial	Peningkatan pemahaman penyelesaian kasus hubungan industrial bagi mediator	Persentase Besaran kasus yang diselesaikan dengan Perjanjian Bersama (PB)	46%	Rp. 233.000	Dinas Tenaga Kerja dan Transmigrasi
12288	Sleman	Turi	Program Pelayanan Penyelesaian Perselisihan Hubungan Industrial	Penyelesaian Kasus Perselisihan Hubungan Industrial (PHI) Tingkat Provinsi	Persentase Besaran kasus yang diselesaikan dengan Perjanjian Bersama (PB)	46%	Rp. 289.000	Dinas Tenaga Kerja dan Transmigrasi
12289	Sleman	Turi	Program Pelayanan Pengawasan Lembaga Ketenagakerjaan	Pengujian Lingkungan Kerja	Persentase perusahaan yang melaksanakan K3 sesuai dengan standar/ peratura	22%	Rp. 3.498.000	Dinas Tenaga Kerja dan Transmigrasi
12290	Sleman	Turi	Program Pelayanan Pengawasan Lembaga Ketenagakerjaan	Perlindungan tenaga kerja diluar hubungan kerja	Persentase perusahaan yang melaksanakan K3 sesuai dengan standar/ peratura	22%	Rp. 475.000	Dinas Tenaga Kerja dan Transmigrasi
12291	Sleman	Turi	Program Peningkatan mutu pelayanan lembaga ketenagakerjaan	Penyuluhan Pembinaan dan Perlindungan CTKI/TKI	Persentase Besaran tenaga kerja yang mendapatkan pelatihan berbasis kompetensi	46%	Rp. 255.000	Dinas Tenaga Kerja dan Transmigrasi
12292	Sleman	Turi	Program Peningkatan Kualitas dan Produktivitas Tenaga Kerja	Sertifikasi Asesor Kompetensi	Peningkatan Kualitas dan Produktivitas Tenaga Kerja	40%	Rp. 420.000	Dinas Tenaga Kerja dan Transmigrasi
12293	Sleman	Turi	Program Peningkatan Kualitas dan Produktivitas Tenaga Kerja	Sertifikasi Uji Kompetensi Instruktur	Peningkatan Kualitas dan Produktivitas Tenaga Kerja	40%	Rp. 422.000	Dinas Tenaga Kerja dan Transmigrasi
12294	Sleman	Turi	Program Peningkatan Kualitas dan Produktivitas Tenaga Kerja	Bimtek Asesor Kompetensi (WPA)	Peningkatan Kualitas dan Produktivitas Tenaga Kerja	40%	Rp. 758.000	Dinas Tenaga Kerja dan Transmigrasi
12295	Sleman	Turi	Program Peningkatan Kualitas dan Produktivitas Tenaga Kerja	Penyusunan Data Base Sertifikasi Kompetensi	Peningkatan Kualitas dan Produktivitas Tenaga Kerja	40%	Rp. 262.000	Dinas Tenaga Kerja dan Transmigrasi
12296	Sleman	Turi	Program Peningkatan Kualitas dan Produktivitas Tenaga Kerja	Pelatihan Hiperkes dan Keselamatan Kerja Bagi Dokter Perusahaan	Peningkatan Kualitas dan Produktivitas Tenaga Kerja	40%	Rp. 4.733.000	Dinas Tenaga Kerja dan Transmigrasi
12297	Sleman	Turi	Program Peningkatan Kualitas dan Produktivitas Tenaga Kerja	Pelatihan Hiperkes dan Keselamatan Kerja Bagi Guru SMK, SLTA berlaboratorium dan LPK	Peningkatan Kualitas dan Produktivitas Tenaga Kerja	40%	Rp. 451.000	Dinas Tenaga Kerja dan Transmigrasi
12298	Sleman	Turi	Program Peningkatan Kualitas dan Produktivitas Tenaga Kerja	Pelatihan Hiperkes dan Keselamatan Kerja Bagi Teknisi Perusahaan	Peningkatan Kualitas dan Produktivitas Tenaga Kerja	40%	Rp. 631.000	Dinas Tenaga Kerja dan Transmigrasi
12299	Sleman	Turi	Program Peningkatan Kualitas dan Produktivitas Tenaga Kerja	Pelatihan Hiperkes dan Keselamatan Kerja Bagi Pencaker	Peningkatan Kualitas dan Produktivitas Tenaga Kerja	40%	Rp. 657.000	Dinas Tenaga Kerja dan Transmigrasi
12300	Sleman	Turi	Program Peningkatan Kualitas dan Produktivitas Tenaga Kerja	Pelatihan Hiperkes dan Keselamatan Kerja Bagi Paramedis	Peningkatan Kualitas dan Produktivitas Tenaga Kerja	40%	Rp. 451.000	Dinas Tenaga Kerja dan Transmigrasi
12301	Sleman	Turi	Program Peningkatan Kesempatan Kerja	Pembinaan pengantar kerja dan petugas antar kerja	Peningkatan Kesempatan Kerja	46%	Rp. 178.000	Dinas Tenaga Kerja dan Transmigrasi
12302	Sleman	Turi	Program Pengembangan Pemasaran Pariwisata	Peningkatan Pemanfaatan Teknologi Informasi Dalam Pemasaran Pariwisata	Tercapaianya pengembangan pemasaran pariwisata yang efektif dan efisien	14.595.763 Orang	Rp. 926.000	Dinas Pariwisata
12303	Sleman	Turi	Program Peningkatan Pemasaran Hasil Produksi Pertanian/Perkebunan	Penyebarluasan Informasi Perbenihan	Terpromosikannya komoditas unggulan daerah	3 Komoditas	Rp. 566.000	Dinas Pertanian
12304	Sleman	Turi	Program Peningkatan Produksi Tanaman Pangan	Pelayanan Sertifikasi Padi dan Palawija	Peningkatan produksi pertanian tanaman pangan	2.200.000 ton	Rp. 782.000	Dinas Pertanian
12305	Sleman	Turi	Program Peningkatan Produksi Tanaman Pangan	Penyediaan Benih dan Pengembangan jabal Kedelai	Peningkatan produksi pertanian tanaman pangan	2.200.000 ton	Rp. 1.875.000	Dinas Pertanian
12306	Sleman	Turi	Program Peningkatan Produksi Tanaman Pangan	Peningkatan Pendapatan Petani Melalui Pengolahan Hasil Tanaman Pangan	Peningkatan produksi pertanian tanaman pangan	2.200.000 ton	Rp. 16.793.000	Dinas Pertanian
12307	Sleman	Turi	Program Peningkatan Produksi Tanaman Pangan	Fasilitasi Sarana Teknologi Budidaya Jagung Hibrida	Peningkatan produksi pertanian tanaman pangan	2.200.000 ton	Rp. 3.492.000	Dinas Pertanian
12308	Sleman	Turi	Program Peningkatan Produksi Tanaman Pangan	Pengembangan dan Pembinaan Budidaya Garut	Peningkatan produksi pertanian tanaman pangan	2.200.000 ton	Rp. 1.984.000	Dinas Pertanian
12309	Sleman	Turi	Program Peningkatan Produksi Tanaman Pangan	Pengembangan Tanaman Ubi Jalar	Peningkatan produksi pertanian tanaman pangan	2.200.000 ton	Rp. 2.914.000	Dinas Pertanian
12310	Sleman	Turi	Program Peningkatan Produksi Tanaman Pangan	Penanganan Lahan Pertanian Berkelanjutan	Peningkatan produksi pertanian tanaman pangan	2.200.000 ton	Rp. 10.906.000	Dinas Pertanian

No	Kabupaten /Kota	Kecamatan	Program	Kegiatan	Tolok Ukur	Target	Rupiah	SKPD
-1	-2	-3	-4	-5	-6	-7	-8	-9
12311	Sleman	Turi	Program Peningkatan Produksi Tanaman Pangan	Bimbingan dan Fasilitasi Sarana Pengendalian OPT dan Brigade Proteksi	Peningkatan produksi pertanian tanaman pangan	2.200.000 ton	Rp. 2.707.000	Dinas Pertanian
12312	Sleman	Turi	Program Peningkatan Produksi Tanaman Pangan	Pemberdayaan Petani Pemandu SLPHT	Peningkatan produksi pertanian tanaman pangan	2.200.000 ton	Rp. 1.898.000	Dinas Pertanian
12313	Sleman	Turi	Program Peningkatan Produksi Tanaman Pangan	SLPHT Tanaman Pangan & Hortikultura	Peningkatan produksi pertanian tanaman pangan	2.200.000 ton	Rp. 2.328.000	Dinas Pertanian
12314	Sleman	Turi	Program Peningkatan Produksi Hasil Peternakan	Penumbuhan HMT di lahan marginal	Peningkatan populasi ternak	16.223.400 ekor	Rp. 1.497.000	Dinas Pertanian
12315	Sleman	Turi	Program Peningkatan Produksi Hasil Peternakan	Pengembangan Ternak Sapi Potong	Peningkatan populasi ternak	16.223.400 ekor	Rp. 12.140.000	Dinas Pertanian
12316	Sleman	Turi	Program Peningkatan Produksi Hasil Peternakan	Penanggulangan Penyakit Hewan Menular Strategis	Peningkatan populasi ternak	16.223.400 ekor	Rp. 926.000	Dinas Pertanian
12317	Sleman	Turi	Program Peningkatan Produksi Hasil Peternakan	Pengembangan Ternak Sapi Perah	Peningkatan populasi ternak	16.223.400 ekor	Rp. 25.000.000	Dinas Pertanian
12318	Sleman	Turi	Program Peningkatan Produksi Hasil Peternakan	Pemeliharaan Kesehatan dan Pencegahan Penyakit Menular Strategis (Pengujian Laboratoris)	Peningkatan populasi ternak	16.223.400 ekor	Rp. 3.138.000	Dinas Pertanian
12319	Sleman	Turi	Program Peningkatan Produksi Hasil Peternakan	Pengembangan Pembibitan Ternak	Peningkatan populasi ternak	16.223.400 ekor	Rp. 19.856.000	Dinas Pertanian
12320	Sleman	Turi	Program Peningkatan Produksi Hasil Peternakan	Kaji Terap Teknologi Peternakan	Peningkatan populasi ternak	16.223.400 ekor	Rp. 2.495.000	Dinas Pertanian
12321	Sleman	Turi	Program Peningkatan Produksi Hasil Peternakan	Pengawasan Lalu Lintas Ternak	Peningkatan populasi ternak	16.223.400 ekor	Rp. 2.495.000	Dinas Pertanian
12322	Sleman	Turi	Program Peningkatan Pemasaran Hasil Produksi Pertanian/Perkebunan	Peningkatan Keamanan Pangan Asal Hewan	Terpromosikannya komoditas unggulan daerah	3 Komoditas	Rp. 3.138.000	Dinas Pertanian
12323	Sleman	Turi	Program Peningkatan Kualitas SDM dan Kelembagaan Petani	Peningkatan Kemampuan Lembaga Petani	Pelatihan bagi petani dan petugas	1,7 %	Rp. 1.142.000	Dinas Pertanian
12324	Sleman	Turi	Program Peningkatan Pemasaran Hasil Produksi Pertanian/Perkebunan	Peningkatan Mutu dan keamanan pangan	Terpromosikannya komoditas unggulan daerah	3 Komoditas	Rp. 710.000	Dinas Pertanian
12325	Sleman	Turi	Program Peningkatan Pemasaran Hasil Produksi Pertanian/Perkebunan	Penanganan pasca panen dan pengolahan hasil pertanian	Terpromosikannya komoditas unggulan daerah	3 Komoditas	Rp. 3.138.000	Dinas Pertanian
12326	Sleman	Turi	Program Peningkatan Pemasaran Hasil Produksi Pertanian/Perkebunan	Penanganan Pascapanen dan Pengolahan Hasil Hortikultura	Terpromosikannya komoditas unggulan daerah	3 Komoditas	Rp. 8.282.000	Dinas Pertanian
12327	Sleman	Turi	Program Peningkatan Produksi Tanaman Pangan	Penanggulangan Hama Terpadu Secara Alami	Peningkatan produksi pertanian tanaman pangan	2.200.000 ton	Rp. 8.163.000	Dinas Pertanian
12328	Sleman	Turi	Program Peningkatan Produksi Hortikultura	Budaya Pengembangan Plasma Nutfah Hortikultura	Peningkatan produksi pertanian hortikultura	216831,8 ton	Rp. 1.398.000	Dinas Pertanian
12329	Sleman	Turi	Program Peningkatan Produksi Hasil Peternakan	Budaya Pengembangan Plasma Nutfah Ternak	Peningkatan populasi ternak	16.223.400 ekor	Rp. 5.067.000	Dinas Pertanian
12330	Sleman	Turi	Program Peningkatan Produksi Tanaman Pangan	Peningkatan Pendapatan Petani Melalui Agribisnis Tanaman Pangan	Peningkatan produksi pertanian tanaman pangan	2.200.000 ton	Rp. 7.356.000	Dinas Pertanian
12331	Sleman	Turi	Program Peningkatan Produksi Hortikultura	Peningkatan Pendapatan Petani Melalui Agribisnis Hortikultura	Peningkatan produksi pertanian hortikultura	216831,8 ton	Rp. 7.356.000	Dinas Pertanian
12332	Sleman	Turi	Program Peningkatan Produksi Hasil Peternakan	Peningkatan Pendapatan Petani Melalui Agribisnis Peternakan	Peningkatan populasi ternak	16.223.400 ekor	Rp. 7.356.000	Dinas Pertanian
12333	Sleman	Turi	Program Peningkatan Produksi Hortikultura	SLPHT Tanaman Hortikultura	Peningkatan produksi pertanian hortikultura	216831,8 ton	Rp. 2.170.000	Dinas Pertanian
12334	Sleman	Turi	Program Peningkatan Produksi Hortikultura	Fasilitasi Sarana Pengendalian OPT dan Brigade Proteksi Hortikultura	Peningkatan produksi pertanian hortikultura	216831,8 ton	Rp. 2.935.000	Dinas Pertanian
12335	Sleman	Turi	Program Peningkatan Produksi Hortikultura	Pengembangan Tanaman Hias	Peningkatan produksi pertanian hortikultura	216831,8 ton	Rp. 35.000.000	Dinas Pertanian
12336	Sleman	Turi	Program Peningkatan Produksi Tanaman Pangan	Peningkatan Pengelolaan Sumberdaya Air Wilayah Sungai dan Pengelolaan Irigasi Partisipatif (Loan WISMP)	Peningkatan produksi pertanian tanaman pangan	2.200.000 ton	Rp. 3.478.000	Dinas Pertanian
12337	Sleman	Turi	Program pengembangan dan Pembinaan BUMD serta Lembaga Keuangan Mikro	Pembinaan BUKP	Persentase pendapatan BUMD terhadap penyertaan modal	22 `	Rp. 2.495.000	Dinas Pendapatan, Pengelolaan Keuangan dan Aset

No	Kabupaten /Kota	Kecamatan	Program	Kegiatan	Tolok Ukur	Target	Rupiah	SKPD
-1	-2	-3	-4	-5	-6	-7	-8	-9
12338	Sleman	Turi	Program Peningkatan Dan Pengembangan Pengelolaan Keuangan Daerah	Intensifikasi dan Ekstensifikasi Sumber-sumber Pendapatan di KPPD Sleman	Persentase Peningkatan PAD	10,04 %	Rp. 82.463.482	Dinas Pendapatan, Pengelolaan Keuangan dan Aset
12339	Sleman	Turi	Program Peningkatan Sistem Pengawasan Internal dan Pengendalian Pelaksanaan Kebijakan KDH	Pelaksanaan Pengawasan Internal Secara Berkala	Laporan Hasil Pemeriksaan Reguler, Laporan Kormonev, SK Gubernur PKPT, Laporan Hasil	45%	Rp. 26.513.000	Inspektorat
12340	Sleman	Turi	Program Peningkatan Sistem Pengawasan Internal dan Pengendalian Pelaksanaan Kebijakan KDH	Koordinasi Pengawasan Yang Lebih Komprehensif	Laporan Hasil Pemeriksaan Reguler, Laporan Kormonev, SK Gubernur PKPT, Laporan Hasil	45%	Rp. 832.600	Inspektorat
12341	Sleman	Turi	Program Peningkatan Sistem Pengawasan Internal dan Pengendalian Pelaksanaan Kebijakan KDH	Evaluasi Kinerja Penyelenggaraan Pemerintah Daerah	Laporan Hasil Pemeriksaan Reguler, Laporan Kormonev, SK Gubernur PKPT, Laporan Hasil	45%	Rp. 1.189.800	Inspektorat
12342	Sleman	Turi	Program Peningkatan Sistem Pengawasan Internal dan Pengendalian Pelaksanaan Kebijakan KDH	Gelar Pengawasan Daerah dan Pemutakhiran Data Tindak Lanjut Hasil Pengawasan	Laporan Hasil Pemeriksaan Reguler, Laporan Kormonev, SK Gubernur PKPT, Laporan Hasil	45%	Rp. 1.870.800	Inspektorat
12343	Sleman	Turi	Program Peningkatan Sistem Pengawasan Internal dan Pengendalian Pelaksanaan Kebijakan KDH	Monitoring, Evaluasi dan Inventarisasi Temuan Pengawasan	Laporan Hasil Pemeriksaan Reguler, Laporan Kormonev, SK Gubernur PKPT, Laporan Hasil	45%	Rp. 792.600	Inspektorat
12344	Sleman	Turi	Program Peningkatan Sistem Pengawasan Internal dan Pengendalian Pelaksanaan Kebijakan KDH	Pemeriksaan Khusus di Lingkungan Pemerintah Daerah	Laporan Hasil Pemeriksaan Reguler, Laporan Kormonev, SK Gubernur PKPT, Laporan Hasil	45%	Rp. 7.912.000	Inspektorat
12345	Sleman	Turi	Program Peningkatan Sarana dan Prasarana Aparatur	Pengadaan Peralatan Gedung Kantor	Prosentase penyediaan dan pemeliharaan sarana dan prasarana aparatur	100%	Rp. 455.000	Inspektorat
12346	Sleman	Turi	Program Peningkatan Sarana dan Prasarana Aparatur	Pemeliharaan Rutin/Berkala Gedung Kantor	Prosentase penyediaan dan pemeliharaan sarana dan prasarana aparatur	100%	Rp. 300.000	Inspektorat
12347	Sleman	Turi	Program Peningkatan Sarana dan Prasarana Aparatur	Pemeliharaan Rutin/Berkala Kendaraan Dinas/Operasional	Prosentase penyediaan dan pemeliharaan sarana dan prasarana aparatur	100%	Rp. 7.293.000	Inspektorat
12348	Sleman	Turi	Program Peningkatan Sarana dan Prasarana Aparatur	Pemeliharaan Rutin/Berkala Peralatan Gedung Kantor	Prosentase penyediaan dan pemeliharaan sarana dan prasarana aparatur	100%	Rp. 860.000	Inspektorat
12349	Sleman	Turi	Program Peningkatan Profesionalisme Tenaga Pemeriksa Dan Aparatur Pengawasan	Pelatihan Pengembangan Tenaga Pemeriksa Dan Aparatur Pengawasan	Prosentase peningkatan profesionalisme pemeriksa	100%	Rp. 1.406.800	Inspektorat
12350	Sleman	Turi	Program Peningkatan Kapasitas Sumber Daya Aparatur	Sosialisasi Peraturan Perundang-undangan	persentase PNS yang mengikuti diklat	100%	Rp. 2.085.000	Inspektorat
12351	Sleman	Turi	Program Peningkatan Kapasitas Sumber Daya Aparatur	Bimbingan Teknis Implementasi Peraturan Perundang-undangan	persentase PNS yang mengikuti diklat	100%	Rp. 2.708.800	Inspektorat
12352	Sleman	Turi	Program Peningkatan Kapasitas Lembaga Perwakilan Rakyat Daerah	Kegiatan Reses	Tercapainya peningkatan Lembaga Perwakilan Rakyat Daerah	93%	Rp. 27.839.850	Sekretariat DPRD
12353	Sleman	Turi	Program Peningkatan Kapasitas Lembaga Perwakilan Rakyat Daerah	Kunjungan Kerja Pimpinan Dan Anggota DPRD Dalam Daerah	Tercapainya peningkatan Lembaga Perwakilan Rakyat Daerah	93%	Rp. 4.206.150	Sekretariat DPRD

4.4 Sasaran Pembangunan

Sasaran utama yang harus dicapai Daerah Istimewa Yogyakarta pada tahun 2014 adalah meningkatnya standar hidup masyarakat, yang ditunjukkan dengan membaiknya berbagai indikator pembangunan, yaitu pertumbuhan ekonomi, kemiskinan, pengangguran, pengangguran, Opini pemeriksaan BPK serta Nilai Akuntabilitas Kinerja Pemerintah. Target Daerah Istimewa Yogyakarta tersebut ditunjukan dalam tabel indikator sasaran sebagai berikut:

Tabel 4.7
Target sasaran pertumbuhan ekonomi, Kemiskinan dan Pengangguran di Daerah Istimewa Yogyakarta Tahun 2014

Pertumbuhan Ekonomi [1] (%)	Kemiskinan [2] (%)	Pengangguran [3] (%)
1	2	3
6,20 – 6,90	11,87	2,70 – 1,30

Sumber: Buku III RKP 2014

Keterangan:

1) Pertumbuhan ekonomi berdasarkan persentase laju perubahan Produk Domestik Regional Bruto (PDRB)
2) Kemiskinan: Persentase jumlah penduduk miskin terhadap total jumlah penduduk.
3) Pengangguran: Persentase jumlah pengangguran terbuka terhadap total angkatan kerja.

Tabel 4.8
Target Sasaran Angka Kematian bayi, Angka Harapan Hidup dan Rata-rata lama sekolah Daerah Istimewa Yogyakarta Tahun 2014

Angka Kematian Bayi [1]	Rata-rata lama sekolah (tahun) [2]	Angka Harapan Hidup (tahun) [3]
1	2	3
8	9,46	76,39

Sumber: Buku III RKP 2014

Keterangan:

1.) Angka Kematian bayi: jumlah bayi yang meninggal sebelum mencapai usia 1 tahun per 1000 kelahiran hidup.
2.) Rata-rata lama sekolah: rata-rata jumlah tahun yang dihabiskan oleh penduduk berusia 15 tahun ke atas untuk menempuh semua jenis pendidikan formal yang pernah dijalani
3.) Angka Harapan hidup: perkiraan lama hidup rata-rata penduduk.

Tabel 4.9
Target pencapaian Tujuan dan Sasaran Jangka Menengah

No	Indikator Sasaran	Target Capaian Tahun 2014
1.	Derajat partisipasi masyarakat dalam pengembangan dan pelestarian Budaya.	40 %
2.	Angka Melek huruf.	92,60
3.	Rata-rata lama sekolah.	10
4.	Persentase satuan pendidikan yang menerapkan model pendidikan berbasis budaya.	5%
5.	Angka Harapan Hidup.	73,67
6.	Pendapatan perkapita pertahun (ADHK).	7,4 jt

No	Indikator Sasaran	Target Capaian Tahun 2014
7.	Indek Ketimpangan Antar Wilayah.	0,4515
8.	Indeks Ketimpangan Pendapatan.	0,2950
9.	Jumlah wisatawan nusantara.	2.237.500
	Jumlah wisatawan mancanegara.	225.100
10.	Lama tinggal wisatawan nusantara.	2,15 hari
	Lama tinggal wisatawan mancanegara.	2,25 hari
11.	Nilai Akuntabilitas Kinerja Pemerintah.	B
12.	Opini pemeriksaan BPK.	WTP
13.	Load factor angkutan perkotaan meningkat.	36,57%
14.	Persentase Peningkatan Kualitas Lingkungan.	6,29%
15.	Kesesuaian pemanfaatan ruang terhadap RTRW Kab/Kota dan RTRW Provinsi meningkat.	60%
16	Pertumbuhan Ekonomi	5,3 – 5,6 %

Sumber: RPJMD DIY 2012-2017

Tabel 4.10
Prioritas dan Sasaran tahun 2014

No	Prioritas	Sasaran
1	2	3
1	Reformasi Birokrasi dan Tata Kelola	Akuntabilitas kinerja pemerintah daerah meningkat
		Akuntabilitas pengelolaan keuangan daerah meningkat
2	Pendidikan	Aksesibilitas Pendidikan Meningkat
		Daya saing Pendidikan Meningkat
		Peningkatan melek huruf masyarakat
3	Kesehatan	Harapan Hidup Masyarakat Meningkat
4	Penanggulangan Kemiskinan	Kesenjangan pendapatan Masyarakat Menurun
5	Ketahanan Pangan	Pendapatan dan ketahanan pangan masyarakat meningkat
6	Infrastruktur	Meningkatnya layanan publik bagi masyarakat
7	Iklim, Investasi dan Usaha	kunjungan wisatawan, investasi dan pengembangan industri serta UKM meningkat.
8	Energi	Pengelolaan energi yang berkelanjutan dan pemanfaatan ruang terkendali.
9	Lingkungan Hidup dan Bencana	Kecepatan dan ketepatan penanganan bencana serta kualitas lingkungan hidup meningkat
10	Daerah Tertinggal Terdepan, terluar dan pasca konflik	Ketimpangan antar wilayah menurun.
11	Kebudayaan, kreativitas dan inovasi teknologi	Peran serta dan apreasiasi masyarakat dalam pengembangan dan pelestarian budaya meningkat

Prioritas, Sasaran, Indikator dan Program Pembangunan 2014

No	Prioritas	Sasaran	Uraian Indikator	Target	Program	Rupiah
(1)	(2)	(3)	(4)	(5)	(6)	(7)
1	Daerah Tertinggal, Terdepan, Terluar dan Pasca Konflik	Ketimpangan antar wilayah menurun	Berkurangnya jumlah rumah tidak layak huni per tahun (RPJMD)	7,5 %	Program Pengembangan Perumahan	Rp. 7.500.000.000
2	Daerah Tertinggal, Terdepan, Terluar dan Pasca Konflik	Ketimpangan antar wilayah menurun	Dukungan Infrastruktur Kawasan Agropolitan, Minapolitan dan Desa Potensi (RPJMD)	40 %	Program Pengembangan Kawasan Agropolitan, Minapolitan dan Desa Potensi	Rp. 4.300.000.000
3	Daerah Tertinggal, Terdepan, Terluar dan Pasca Konflik	Ketimpangan antar wilayah menurun	PenambahanPenyediaan Air Baku (RPJMD)	1.560 L/det	Program Pengembangan, Pengelolaan, dan Konservasi Sungai, Danau, dan Sumber Daya Air Lainnya	Rp. 20.719.130.000
4	Daerah Tertinggal, Terdepan, Terluar dan Pasca Konflik	Ketimpangan antar wilayah menurun	PenambahanPenyediaan Air Baku (RPJMD)	1.560 liter/detik	Program Penyediaan dan Pengelolaan Air Baku	Rp. 1.800.000.000
5	Daerah Tertinggal, Terdepan, Terluar dan Pasca Konflik	Ketimpangan antar wilayah menurun	Pencapaian rasio elektrifikasi (RPJMD)	78 %	Program Pembinaan, Pengawasan dan Pengembangan Ketenagalistrikan	Rp. 4.056.000.000
6	Daerah Tertinggal, Terdepan, Terluar dan Pasca Konflik	Ketimpangan antar wilayah menurun	Persentase jaringan jalan provinsi dalam kondisi mantap (RJJ) (RPJMD)	74,35 %	Program Rehabilitasi/Pemeliharaan Jalan dan Jembatan	Rp. 54.887.966.500
7	Daerah Tertinggal, Terdepan, Terluar dan Pasca Konflik	Ketimpangan antar wilayah menurun	Persentase jaringan jalan provinsi dalam kondisi mantap(PJJ) (RPJMD)	74,35 %	Program Peningkatan Jalan dan Jembatan	Rp. 74.467.384.000
8	Daerah Tertinggal, Terdepan, Terluar dan Pasca Konflik	Ketimpangan antar wilayah menurun	Persentase Luasan DI yang Terlayani Air Irigasi (RPJMD)	81,5 %	Program Pengembangan dan Pengelolaan Jaringan Irigasi, Rawa, dan Jaringan Pengairan Lainnya	Rp. 16.395.000.000
9	Daerah Tertinggal, Terdepan, Terluar dan Pasca Konflik	Ketimpangan antar wilayah menurun	Persentase penyediaan aksesibilitas bagi kawasan strategis dan kawasan strategis baru (RPJMD)	30 %	Program Pengadaan Tanah untuk Infrastruktur	Rp. 8.154.828.595
10	Daerah Tertinggal, Terdepan, Terluar dan Pasca Konflik	Ketimpangan antar wilayah menurun	Prosentase Peningkatan aksesibilitas kawasan yang difokuskan pada wilayah kecamatan miskin kota (RPJ	54 %	Program Pengembangan Kawasan Perkotaan	Rp. 19.500.000.000
11	Daerah Tertinggal, Terdepan, Terluar dan Pasca Konflik	Ketimpangan antar wilayah menurun	ProsentasePeningkatan aksesibilitas kawasan yang difokuskan pada wilayah kecamatan miskin desa (RPJM	54 %	Program Pengembangan Kawasan Perdesaan	Rp. 5.000.000.000
12	Energi	Pengelolaan energi yang berkelanjutan dan pemanfaatan ruang terkendali	Ketersediaan rencana tata ruang pada kawasan Strategis Provinsi (RPMJD)	16 kawasan strategis	Program Perencanaan Tata Ruang	Rp. 1.450.000.000
13	Energi	Pengelolaan energi yang berkelanjutan dan pemanfaatan ruang terkendali	LuasLahan yang TerkonservasiTerhadapLuasan Total Lahan (RPJMD)	10 %	Program Perlindungan dan Konservasi Sumber Daya Alam	Rp. 1.900.000.000
14	Energi	Pengelolaan energi yang berkelanjutan dan pemanfaatan ruang terkendali	Pencapaian Kinerja Pelaksanaan Konservasi Energi (RPJMD)	13 %	Pembinaan dan pengawasan pelaksanaan konservasi energi	Rp. 600.000.000

No	Prioritas	Sasaran	Uraian Indikator	Target	Program	Rupiah
15	Energi	Pengelolaan energi yang berkelanjutan dan pemanfaatan ruang terkendali	Pencapaian Penyediaan energi baru terbarukan (RPJMD)	37,61 %	Program Pembinaan, Pengembangan dan Pemanfaatan Energi Baru terbarukan	Rp. 2.982.000.000
16	Energi	Pengelolaan energi yang berkelanjutan dan pemanfaatan ruang terkendali	Peningkatan jumlah sertifikat/laporan hasil uji dalam pelayanan jasa laboratorium pengujian (RPJMD)	81.25 %	Program Pelayanan Jasa Pengujian	Rp. 650.000.000
17	Energi	Pengelolaan energi yang berkelanjutan dan pemanfaatan ruang terkendali	Peningkatan Kinerja Pengelolaan Bahan Bakar (RPJMD)	50 %	Program Pembinaan, pengawasan dan pengembangan bahan bakar	Rp. 600.000.000
18	Energi	Pengelolaan energi yang berkelanjutan dan pemanfaatan ruang terkendali	PeningkatanKesesuaianPemanfaatanterhadap RTRW kab/ kotadan RTRW Provinsi (RPJMD)	60 %	Program Pemanfaatan Ruang	Rp. 1.600.000.000
19	Energi	Pengelolaan energi yang berkelanjutan dan pemanfaatan ruang terkendali	Prosentase keandalan bangunan gedung negara sesuai dengan peraturan yang berlaku (RPJMD)	82 %	Program Pembangunan dan Pengelolaan Bangunan Gedung dan Lingkungan	Rp. 550.000.000
20	Energi	Pengelolaan energi yang berkelanjutan dan pemanfaatan ruang terkendali	Prosentase Peningkatan Penguasaan Teknologi dan Penyebaran Informasi Bidang PU (RPJMD)	77,5 %	Program Pengkajian dan Penerapan Teknologi Bidang Pekerjaan Umum	Rp. 880.000.000
21	Energi	Pengelolaan energi yang berkelanjutan dan pemanfaatan ruang terkendali	Prosentase Peningkatan Performance / Kinerja Jasa Konstruksi (RPJMD)	80 %	Program Pembinaan Jasa Konstruksi	Rp. 1.050.000.000
22	Energi	Pengelolaan energi yang berkelanjutan dan pemanfaatan ruang terkendali	Prosentasepemenuhanpenyediaanruangterbukahijau di kawasanperkotaan (RPJMD)	15 %	Program Pengelolaan Ruang Terbuka Hijau (RTH)	Rp. 769.000.000
23	Energi	Pengelolaan energi yang berkelanjutan dan pemanfaatan ruang terkendali	ProsentasePengaturanzonasiKawasanPerkotaan Yogyakarta danKawasanLindungBawahan di Kab. Sleman (RPJMD	40 %	Program Pengendalian Pemanfaatan Ruang	Rp. 2.000.000.000
24	Energi	Pengelolaan energi yang berkelanjutan dan pemanfaatan ruang terkendali	Rasio kawasan lindung perairan terhadap total luas perairan total (RPJMD)	0,008 .	Program Rehabilitasi Ekosistem dan Cadangan SDA	Rp. 220.461.530
25	Iklim Investasi dan Usaha	kunjungan wisatawan, investasi dan pengembangan industri serta UKM meningkat	Jumlah daya tarik wisata (RPJMD)	87 DTW	Program Pengembangan Destinasi Pariwisata	Rp. 5.106.858.000
26	Iklim Investasi dan Usaha	kunjungan wisatawan, investasi dan pengembangan industri serta UKM meningkat	Jumlah Desa Wisata (RPJMD)	75 Desa	Program Pengembangan Desa Wisata	Rp. 900.000.000
27	Iklim Investasi dan Usaha	kunjungan wisatawan, investasi dan pengembangan industri serta UKM meningkat	Jumlah Kunjungan Wisatawan di DTW (Orang) (RPJMD)	14.595.763 Orang	Program Pengembangan Pemasaran Pariwisata	Rp. 8.884.360.000
28	Iklim Investasi dan Usaha	kunjungan wisatawan, investasi dan pengembangan industri serta UKM meningkat	Jumlah Pokdarwis (RPJMD)	81 kelompok	Program Pengembangan Kemitraan	Rp. 15.611.858.000
29	Iklim Investasi dan Usaha	kunjungan wisatawan, investasi dan pengembangan industri serta UKM meningkat	Kebudayaan Persentase nilai budaya, adat& tradisi yang digali,direvitalisasi, diaktualisasi (RPJMD)	14 %	Program Pengembangan Nilai Budaya	Rp. 48.772.381.000
30	Iklim Investasi dan Usaha	kunjungan wisatawan, investasi dan pengembangan industri	Persentase Organisasi Budaya berkategori maju (RPJMD)	13 %	Program Pengelolaan Keragaman Budaya	Rp. 45.492.500.000

No	Prioritas	Sasaran	Uraian Indikator	Target	Program	Rupiah
		serta UKM meningkat				
31	Iklim Investasi dan Usaha	kunjungan wisatawan, investasi dan pengembangan industri serta UKM meningkat	Persentase peningkatan jumlah warisan budaya dan cagar budaya yang dilestarikan (RPJMD)	20 %	Program Pengelolaan Kekayaan Budaya	Rp. 196.962.916.000
32	Iklim Investasi dan Usaha	kunjungan wisatawan, investasi dan pengembangan industri serta UKM meningkat	Persentase ruang seni dan budaya yang representatif (RPJMD)	25 %	Program Peningkatan Sarana dan Prasarana Kebudayaan	Rp. 44.898.490.000
33	Iklim Investasi dan Usaha	kunjungan wisatawan, investasi dan pengembangan industri serta UKM meningkat	Prosentase Dukungan Sarpras Transportasi pada kawasan budaya (RPJMD)	23 %	Program Pengembangan Transportasi Berbasis Keistimewaan	Rp. 8.000.000.000
34	Iklim Investasi dan Usaha	kunjungan wisatawan, investasi dan pengembangan industri serta UKM meningkat	Prosentase Penataan Kawasan Budaya (RPJMD)	49,5 %	Program Penataan Kawasan Budaya Pendukung Keistimewaan DIY	Rp. 167.500.000.000
35	Iklim Investasi dan Usaha	kunjungan wisatawan, investasi dan pengembangan industri serta UKM meningkat	ProsentasePengaturandan Pengembangankawasan strategis yang mempunyai nilai dan fungsi budaya (RPJMD	40 %	Program Penataan Ruang Keistimewaan DIY	Rp. 8.750.000.000
36	Infrastruktur	Meningkatnya layanan publik bagi masyarakat	Berfungsinya Sarana dan Prasarana Perhubungan (RPJMD)	100 %	Program Rehabilitasi dan Pemeliharaan Sarana dan Prasarana Perhubungan	Rp. 2.829.731.000
37	Infrastruktur	Meningkatnya layanan publik bagi masyarakat	Cakupan jalan dan jembatan yang diinspeksi (RPJMD)	100 %	Program Inspeksi Kondisi Jalan dan Jembatan	Rp. 486.854.000
38	Infrastruktur	Meningkatnya layanan publik bagi masyarakat	Kinerja Pembinaan unit Pengujian Kendaraan Bermotor (RPJMD)	100 %	Program Peningkatan Kelaikan Pengoperasian Kendaraan Bermotor	Rp. 78.947.000
39	Infrastruktur	Meningkatnya layanan publik bagi masyarakat	Kinerja Pengendalian dan Pengawasan Keselamatan Transportasi (RPJMD)	100 %	Program Pengendalian dan Pengawasan Keselamatan Transportasi	Rp. 2.374.076.000
40	Infrastruktur	Meningkatnya layanan publik bagi masyarakat	Load factor Penumpang Angkutan Umum Perkotaan Yogyakarta (RPJMD)	32,5 %	Program Peningkatan Pelayanan Angkutan	Rp. 55.873.142.300
41	Infrastruktur	Meningkatnya layanan publik bagi masyarakat	Penerapan manajemen lalulintas perkotaan berbasis kawasan (RPJMD)	16,8 %	Program Peningkatan Manajemen dan Rekayasa Lalulinta	Rp. 510.000.000
42	Infrastruktur	Meningkatnya layanan publik bagi masyarakat	Penerapan sistem parkir terintegrasi moda perkotaan yogyakarta (RPJMD)	40 %	Program Pembangunan Sarana dan Prasarana Perhubungan	Rp. 300.000.000
43	Infrastruktur	Meningkatnya layanan publik bagi masyarakat	Pengendalian sistem simpang bersinyal di perkotaan yogyakarta (RPJMD)	40 %	Program Pengaturan Sistem Simpang Bersinyal	Rp. 3.250.000.000
44	Infrastruktur	Meningkatnya layanan publik bagi masyarakat	Peningkatan dukungan fasilitas keselamatan Lalulintas Jalan (RPJMD)	82 %	Program Pengendalian dan Pengamanan Lalulintas	Rp. 5.950.000.000
45	Infrastruktur	Meningkatnya layanan publik bagi masyarakat	Peningkatan Pelayanan Transportasi antar Moda (RPJMD)	35 %	Program Pembangunan Prasarana dan Fasilitas Perhubungan	Rp. 3.710.000.000
46	Infrastruktur	Meningkatnya layanan publik bagi masyarakat	Persentase Ketersediaan Obat Esensial Generik di Fasyankes dasar (RPJMD)	57 %	Program Sediaan Farmasi, Perbekalan Kesehatan dan Pengawasan Makanan	Rp. 298.892.000
47	Infrastruktur	Meningkatnya layanan publik bagi masyarakat	Persentase Penderita jiwa yang dirawat di RSJ Grhasia (RPJMD)	70,88 %	Program Peningkatan Pelayanan Kesehatan pada BLUD RSJ Grhasia	Rp. 16.221.149.300
48	Infrastruktur	Meningkatnya layanan publik bagi masyarakat	Presentase mutu tenaga kesehatan berkompetensi (R_RPJMD)	70 %	Program Pelatihan Kesehatan dan Peningkatan mutu diklat Kesehatan	Rp. 951.811.100
49	Infrastruktur	Meningkatnya layanan publik bagi masyarakat	Terwujudnya pemeliharaan sarana prasarana di UPT, RS dan Jaringannya (RKPD)	100 %	Program Pemeliharaan Sarana Dan Prasarana Rumah Sakit/Rumah Sakit Jiwa/Rumah Sakit Paru-Paru/Rumah S	Rp. 387.195.700

No	Prioritas	Sasaran	Uraian Indikator	Target	Program	Rupiah
50	Infrastruktur	Meningkatnya layanan publik bagi masyarakat	Terwujudnya pengadaan, peningkatan sarana prasarana di UPT, RS dan jaringannya (RKPD)	100 %	Program Pengadaan, Peningkatan Sarana Dan Prasarana Rumah Sakit/Rumah Sakit Jiwa/Rumah Sakit Paru-Pa	Rp. 12.947.104.800
51	Kebudayaan, Kreativitas dan Inovasi Teknologi	Peran serta dan apreasiasi masyarakat dalam pengembangan dan pelestarian budaya meningkat	Bertambahnya khasanah arsip sebagai warisan budaya (RPJMD)	9 %	Program Penyelamatan Dan Pelestarian Dokuman/Arsip Daerah	Rp. 2.150.000.000
52	Kebudayaan, Kreativitas dan Inovasi Teknologi	Peran serta dan apreasiasi masyarakat dalam pengembangan dan pelestarian budaya meningkat	Penurunan kasus konflik sosial (RPJMD)	25 kasus	Program Kemitraan Pengembangan Wawasan Kebangsaan	Rp. 1.040.820.000
53	Kebudayaan, Kreativitas dan Inovasi Teknologi	Peran serta dan apreasiasi masyarakat dalam pengembangan dan pelestarian budaya meningkat	Persentase implementasi hasil kesepakatan (RPJMD)	7 %	Program Pengembangan Kerjasama Pengelolaan Kekayaan Budaya	Rp. 800.000.000
54	Kebudayaan, Kreativitas dan Inovasi Teknologi	Peran serta dan apreasiasi masyarakat dalam pengembangan dan pelestarian budaya meningkat	Persentase Pembinaan pengembangan kehidupan beragama (R_RPJMD)	100 %	Program Pengembangan Kehidupan Beragama	Rp. 5.798.180.500
55	Kebudayaan, Kreativitas dan Inovasi Teknologi	Peran serta dan apreasiasi masyarakat dalam pengembangan dan pelestarian budaya meningkat	Persentase PSKS terbina, dalam hal Pelestarian Nilai2 Kepahlawanan, Keperintisan (RPJMD))	45 %	Program Pembinaan Pelestarian Nilai-nilai Kepahlawanan, Keperintisan, dan Kesetiakawanan Sosial (K 3	Rp. 772.664.450
56	Kesehatan	Harapan Hidup Masyarakat Meningkat	Jumlah Puskesmas Mampu Memberikan Layanan Pada Usila (PSU) (RPJMD)	75 unit	Program Pembinaan Kesehatan Lansia	Rp. 221.204.000
57	Kesehatan	Harapan Hidup Masyarakat Meningkat	Layanan Jaringan Air LimbahTerpusat di KPY (RPJMD)	15.000 SR	Program Pengembangan Pengelolaan Air Limbah	Rp. 6.000.000.000
58	Kesehatan	Harapan Hidup Masyarakat Meningkat	Peningkatan Kualitas Lingkungan Permukiman yang difokuskan wilayah kecamatan miskin (RPJMD)	19,60 %	Program Pengurangan Kawasan Kumuh	Rp. 3.600.000.000
59	Kesehatan	Harapan Hidup Masyarakat Meningkat	Persentase Cakupan Desa / Kelurahan Siaga yang Aktif (RPJMD)	62 %	Promosi Kesehatan dan Pemberdayaan Masyarakat	Rp. 8.023.585.000
60	Kesehatan	Harapan Hidup Masyarakat Meningkat	Persentase cakupan kepersertaan program jaminan kesehatan bersubsidi dan mandiri (R_RPJMD)	40,25 %	Program Pembiayaan kesehatan	Rp. 599.193.000
61	Kesehatan	Harapan Hidup Masyarakat Meningkat	Persentase Cakupan Kepesertaan Program Jaminan Kesehatan Semesta yang dikelola oleh Bapel Jamkesos	65,23 %	Program Peningkatan Pelayanan Kesehatan Pada BLUD Bapeljamkesos	Rp. 63.976.201.000
62	Kesehatan	Harapan Hidup Masyarakat Meningkat	Persentase Cakupan Kunjungan Neonatus Pertama (KN1) (RPJMD)	98,25 %	Program Pembinaan Kesehatan Bayi dan Balita	Rp. 118.650.000
63	Kesehatan	Harapan Hidup Masyarakat Meningkat	Persentase Cakupan Penjaringan Kesehatan Siswa Sekolah (RPJMD)	98 %	Program Pembinaan Kesehatan Anak dan Remaja	Rp. 249.520.000
64	Kesehatan	Harapan Hidup Masyarakat Meningkat	Persentase cakupan persalinan oleh tenaga kesehatan yang memiliki kompetensi kebidanan (RPJMD)	98 %	Program Pembinaan Kesehatan Ibu	Rp. 692.740.000
65	Kesehatan	Harapan Hidup Masyarakat Meningkat	Persentase Cakupan peserta KB aktif (RPJMD)	71,60 %	Program Keluarga Berencana dan Keluarga Sejahtera	Rp. 1.150.000.000
66	Kesehatan	Harapan Hidup Masyarakat Meningkat	Persentase Cakupan PUS yang istrinya berusia dibawah 20 tahun (RPJMD)	31,12 %	Program Kesehatan Reproduksi Remaja	Rp. 370.000.000
67	Kesehatan	Harapan Hidup Masyarakat Meningkat	Persentase Kabupaten/Kota yang Menyelenggarakan Program Kabupaten/Kota Sehat (RPJMD)	80 %	Pengembangan Lingkungan Sehat	Rp. 1.036.611.000

No	Prioritas	Sasaran	Uraian Indikator	Target	Program	Rupiah
68	Kesehatan	Harapan Hidup Masyarakat Meningkat	Persentase mutu pelayanan kesehatan dasar dan rujukan (RPJMD)	56,16 %	Program Pelayanan Kesehatan dasar dan rujukan	Rp. 1.936.197.800
69	Kesehatan	Harapan Hidup Masyarakat Meningkat	Persentase Pelayanan panti Asuhan / Jompo Sesuai Standar Pelayanan (RPJMD)	2,07 %	Program Pembinaan Panti Asuhan/ Panti Jompo	Rp. 6.000.000.000
70	Kesehatan	Harapan Hidup Masyarakat Meningkat	Persentase Pencegahan dan Pengendalian Penyakit (RPJMD)	60,9 %	Pencegahan dan Penanggulangan Penyakit	Rp. 2.928.400.100
71	Kesehatan	Harapan Hidup Masyarakat Meningkat	Persentase Penduduk Berakses Air Minum (RPJMD)	76,08 %	Program Pengembangan Pengelolaan Air Minum	Rp. 1.700.000.000
72	Kesehatan	Harapan Hidup Masyarakat Meningkat	Persentase penerapan sistem pengelolaan sampah ramah lingkungan (RPJMD)	55 %	Program Pengelolaan Persampahan	Rp. 1.500.000.000
73	Kesehatan	Harapan Hidup Masyarakat Meningkat	persentase penerimaan Jaminan, Perlindungan, Rehabilitasi dan pemberdayaan sosial (RPJMD)	4,90 %	Program Pembinaan para Penyandang Disabilitas dan Trauma	Rp. 609.957.600
74	Kesehatan	Harapan Hidup Masyarakat Meningkat	persentase perlindungan dan jaminan sosial bagi lanjut usia terlantar (RPJMD)	7,85 %	Program Pelayanan dan Perlindungan Lanjut Usia Terlantar	Rp. 2.788.474.500
75	Kesehatan	Harapan Hidup Masyarakat Meningkat	persentase perlindungan dan rehabilitasi sosial anak yang mengalami permasalahan sosial (RPJMD)	7,55 %	Program Pelayanan dan Perlindungan Anak bermasalah sosial	Rp. 4.106.610.800
76	Kesehatan	Harapan Hidup Masyarakat Meningkat	Persentase perusahaan yang melaksanakan K3 sesuai dengan standar/ peraturan (RPJMD)	22 %	Program Pelayanan Pengawasan Lembaga Ketenagakerjaan	Rp. 1.068.422.000
77	Kesehatan	Harapan Hidup Masyarakat Meningkat	Prevalensi Balita Gizi Kurang (RPJMD)	9,30 %	Program Perbaikan Gizi Masyarakat	Rp. 2.838.833.000
78	Kesehatan	Harapan Hidup Masyarakat Meningkat	Rasio kekerasan terhadap anak (RPJMD)	0,23 .	Program Peningkatan Kualitas Hidup dan Perlindungan Anak	Rp. 395.000.000
79	Kesehatan	Harapan Hidup Masyarakat Meningkat	Rasio kekerasan terhadap perempuan (RPJMD)	0.04 .	Program Peningkatan Kualitas Hidup dan Perlindungan Perempuan	Rp. 1.274.500.000
80	Ketahanan Pangan	Pendapatan dan ketahanan pangan masyarakat meningkat	Jumlah IKM (RPJMD)	80.665 IKM	Program Pengembangan IKM	Rp. 4.317.982.500
81	Ketahanan Pangan	Pendapatan dan ketahanan pangan masyarakat meningkat	Jumlah IKM Industri Kreatif (RPJMD)	33.964 IKM	Program Pembinaan dan Pengembangan Industri Kreatif	Rp. 2.149.062.000
82	Ketahanan Pangan	Pendapatan dan ketahanan pangan masyarakat meningkat	Jumlah SIUP (RPJMD)	44.666 -	Program Peningkatan Efisiensi Perdagangan Dalam Negeri	Rp. 15.487.000.000
83	Ketahanan Pangan	Pendapatan dan ketahanan pangan masyarakat meningkat	Jumlah UKM (unit usaha) (RPJMD)	228.769 unit usaha	Program Penciptaan Iklim Usaha Kecil Menengah yang Kondusif	Rp. 825.000.000
84	Ketahanan Pangan	Pendapatan dan ketahanan pangan masyarakat meningkat	Jumlah Wirausaha UMKM Baru (RPJMD)	130 UMKM	Program Pengembangan Kewirausahaan Dan Keunggulan Kompetitif Usaha Kecil Menengah	Rp. 300.000.000
85	Ketahanan Pangan	Pendapatan dan ketahanan pangan masyarakat meningkat	Ketersediaan dan cadangan pangan (RPJMD)	290 `	Peningkatan ketersediaan dan cadangan pangan	Rp. 1.155.000.000
86	Ketahanan Pangan	Pendapatan dan ketahanan pangan masyarakat meningkat	Komoditas olahan memenuhi jaminan mutu (RPJMD)	3 Komoditas	Program Peningkatan Pemasaran Hasil Produksi Pertanian/Perkebunan	Rp. 1.910.000.000
87	Ketahanan Pangan	Pendapatan dan ketahanan pangan masyarakat meningkat	Konsumsi ikan per kapita serta angka ketersediaan (RPJMD)	konsumsi 14,91 ketersediaan 27,17 kg/kapita/thn	Program Optimalisasi Pengelolaan dan Pemasaran Produksi Perikanan	Rp. 2.111.180.000
88	Ketahanan Pangan	Pendapatan dan ketahanan pangan masyarakat meningkat	Nilai Ekspor (Juta US$) (RPJMD)	151.72 US$	Program Peningkatan dan Pengembangan Ekspor	Rp. 1.480.000.000

No	Prioritas	Sasaran	Uraian Indikator	Target	Program	Rupiah
89	Ketahanan Pangan	Pendapatan dan ketahanan pangan masyarakat meningkat	Nilai produksi IKM (Juta Rp) (RPJMD)	3.187.398.897 Rupiah	Program Peningkatan Kemampuan Teknologi Industri	Rp. 1.355.000.000
90	Ketahanan Pangan	Pendapatan dan ketahanan pangan masyarakat meningkat	NTP sektor perikanan (RPJMD)	115,42 sektor	Program Peningkatan Kualitas SDM dan Kelembagaan Perikanan dan Kelautan	Rp. 2.455.238.250
91	Ketahanan Pangan	Pendapatan dan ketahanan pangan masyarakat meningkat	NTP sektor perkebunan (RPJMD)	125,86 .	Program Pengembangan Agribisnis Perkebunan	Rp. 1.839.228.500
92	Ketahanan Pangan	Pendapatan dan ketahanan pangan masyarakat meningkat	Peningkatan jumlah dokumen perijinan tangkap dan budidaya (RPJMD)	300 dokumen	Program Peningkatan Kesadaran dan Penegakan Hukum dalam Pendayagunaan Sumberdaya Laut	Rp. 424.900.000
93	Ketahanan Pangan	Pendapatan dan ketahanan pangan masyarakat meningkat	Peningkatan Kualitas Penyuluh (RPJMD)	61 %	Program Pemberdayaan Penyuluh Pertanian	Rp. 2.272.966.000
94	Ketahanan Pangan	Pendapatan dan ketahanan pangan masyarakat meningkat	Peningkatan populasi peternakan (RPJMD)	16.223.400 ekor	Program Peningkatan Produksi Hasil Peternakan	Rp. 6.920.000.000
95	Ketahanan Pangan	Pendapatan dan ketahanan pangan masyarakat meningkat	Peningkatan produksi Hasil Hutan (RPJMD)	4,7 %	Program Pemanfaatan Potensi Sumber Daya Hutan	Rp. 4.331.027.065
96	Ketahanan Pangan	Pendapatan dan ketahanan pangan masyarakat meningkat	Peningkatan produksi perikanan budidaya (RPJMD)	59.280 ton	Program Pengembangan Budidaya Perikanan	Rp. 6.124.829.440
97	Ketahanan Pangan	Pendapatan dan ketahanan pangan masyarakat meningkat	Peningkatan produksi perikanan tangkap (RPJMD)	6.130 ton	Program Pengembangan Perikanan Tangkap	Rp. 10.460.007.746
98	Ketahanan Pangan	Pendapatan dan ketahanan pangan masyarakat meningkat	Peningkatan produksi pertanian hortikultura (RPJMD)	216831,8 ton	Program Peningkatan Produksi Hortikultura	Rp. 3.905.665.000
99	Ketahanan Pangan	Pendapatan dan ketahanan pangan masyarakat meningkat	Peningkatan produksi pertanian tanaman pangan (RPJMD)	2.200.000 ton	Program Peningkatan Produksi Tanaman Pangan	Rp. 8.825.145.000
100	Ketahanan Pangan	Pendapatan dan ketahanan pangan masyarakat meningkat	Penurunan jumlah Desa Rawan Pangan (RPJMD)	48 Desa	Peningkatan penanganan daerah rawan pangan	Rp. 1.660.000.000
101	Ketahanan Pangan	Pendapatan dan ketahanan pangan masyarakat meningkat	Penurunan luas lahan kritis (RPJMD)	27.000 Ha	Program Rehabilitasi Hutan dan Lahan	Rp. 7.649.379.360
102	Ketahanan Pangan	Pendapatan dan ketahanan pangan masyarakat meningkat	Persentase Besaran kasus yang diselesaikan dengan Perjanjian Bersama (PB) (RPJMD)	46 %	Program Pelayanan Penyelesaian Perselisihan Hubungan Industrial	Rp. 681.737.000
103	Ketahanan Pangan	Pendapatan dan ketahanan pangan masyarakat meningkat	Persentase Besaran tenaga kerja yang diterima di dunia usaha dan dunia industri (RPJMD)	40 %	Program Peningkatan Kualitas dan Produktivitas Tenaga Kerja	Rp. 8.091.085.000
104	Ketahanan Pangan	Pendapatan dan ketahanan pangan masyarakat meningkat	Persentase Besaran tenaga kerja yang mendapatkan pelatihan berbasis kompetensi (RPJMD)	46 %	Program Peningkatan mutu pelayanan lembaga ketenagakerjaan	Rp. 375.740.000
105	Ketahanan Pangan	Pendapatan dan ketahanan pangan masyarakat meningkat	Persentase ketersediaan informasi pasokan, harga, dan akses pangan (RPJMD)	99,15 %	Peningkatan distribusi dan akses pangan	Rp. 1.085.000.000
106	Ketahanan Pangan	Pendapatan dan ketahanan pangan masyarakat meningkat	Persentase Lembaga ekonomi pedesaan yang aktif (RPJMD)	33,08 %	Program pengembangan lembaga ekonomi pedesaan	Rp. 310.000.000
107	Ketahanan Pangan	Pendapatan dan ketahanan pangan masyarakat meningkat	Persentase Partisipasi Perempuan di Lembaga Swasta (RPJMD)	95,4 %	Program Peningkatan Partisipasi Ekonomi Perempuan	Rp. 521.685.000
108	Ketahanan Pangan	Pendapatan dan ketahanan pangan masyarakat meningkat	Persentase pembinaan organisasi perempuan (RPJMD)	46 %	Program Penguatan Kelembagaan Pengarusutamaan Gender	Rp. 625.000.000
109	Ketahanan Pangan	Pendapatan dan ketahanan pangan masyarakat meningkat	Persentase pencari kerja terdaftar yang ditempatkan (RPJMD)	46 %	Program Peningkatan Kesempatan Kerja	Rp. 9.649.813.000

No	Prioritas	Sasaran	Uraian Indikator	Target	Program	Rupiah
110	Ketahanan Pangan	Pendapatan dan ketahanan pangan masyarakat meningkat	Persentase Pengawasan dan Pembinaan Keamanan Pangan (RPJMD)	78 %	Penganekaragaman konsumsi dan keamanan pangan	Rp. 2.192.587.000
111	Ketahanan Pangan	Pendapatan dan ketahanan pangan masyarakat meningkat	Persentase peningkatan NTP sektor pertanian (tanaman pangan, hortikultura, peternakan) (RPJMD)	1,7 %	Program Peningkatan Kualitas SDM dan Kelembagaan Petani	Rp. 1.500.000.000
112	Ketahanan Pangan	Pendapatan dan ketahanan pangan masyarakat meningkat	Persentase peningkatan Produksi perkebunan (RPJMD)	98.200 ton	Program Peningkatan Produksi Perkebunan	Rp. 2.178.470.200
113	Ketahanan Pangan	Pendapatan dan ketahanan pangan masyarakat meningkat	Rasio partisipasi perempuan penentu kebijakan publik di lembaga pemerintah (RPJMD)	0,536 .	Program Peningkatan Peran Serta dan Kesetaraan Gender dalam Pembangunan	Rp. 2.240.000.000
114	Lingkungan Hidup dan Pengelolaan Bencana	Kecepatan dan ketepatan penanganan bencana serta kualitas lingkungan hidup meningkat	Jumlah Titik Rawan Banjir Yang Ditangani (RPJMD)	74 %	Program Pengendalian Banjir	Rp. 2.600.000.000
115	Lingkungan Hidup dan Pengelolaan Bencana	Kecepatan dan ketepatan penanganan bencana serta kualitas lingkungan hidup meningkat	Pencapaian Kinerja Pengelolaan Usaha Pertambangan (RPJMD)	44 %	Pembinaan dan pengembangan dan pengawasan usaha pertambangan	Rp. 835.000.000
116	Lingkungan Hidup dan Pengelolaan Bencana	Kecepatan dan ketepatan penanganan bencana serta kualitas lingkungan hidup meningkat	Pengurangan Jumlah Titik Genangan (RPJMD)	39,90 %	Program Pembangunan Saluran Drainase/Gorong-Gorong	Rp. 4.740.000.000
117	Lingkungan Hidup dan Pengelolaan Bencana	Kecepatan dan ketepatan penanganan bencana serta kualitas lingkungan hidup meningkat	Peningkatan Jumlah desa tangguh (RPJMD)	25 Desa	Program Pencegahan Dini Bencana	Rp. 3.157.751.000
118	Lingkungan Hidup dan Pengelolaan Bencana	Kecepatan dan ketepatan penanganan bencana serta kualitas lingkungan hidup meningkat	Peningkatan Kualitas Lingkungan (RPJMD)	3,89 %	Program Pengendalian Pencemaran dan Kerusakan Lingkungan Hidup	Rp. 5.146.000.000
119	Lingkungan Hidup dan Pengelolaan Bencana	Kecepatan dan ketepatan penanganan bencana serta kualitas lingkungan hidup meningkat	Peningkatan penerima manfaat atas mitigasi benacana alam laut dan prakiraan iklim laut (RPJMD)	1.350/51 orang, desa	Program Peningkatan Mitigasi Bencana Alam Laut dan Prakiraan Iklim Laut	Rp. 100.000.000
120	Lingkungan Hidup dan Pengelolaan Bencana	Kecepatan dan ketepatan penanganan bencana serta kualitas lingkungan hidup meningkat	PeningkatanPenaatanLingkunganBagiKegiatan Usaha (RPJMD)	5 %	Program Peningkatan Pengendalian Polusi	Rp. 382.732.780
121	Lingkungan Hidup dan Pengelolaan Bencana	Kecepatan dan ketepatan penanganan bencana serta kualitas lingkungan hidup meningkat	Persentase Jumlah Industri Primer Hasil Hutan Kayu yang telah dilakukan pembinaan (RPJMD)	75 %	Program Pembinaan dan Penertiban Industri Hasil Hutan	Rp. 121.926.750
122	Lingkungan Hidup dan Pengelolaan Bencana	Kecepatan dan ketepatan penanganan bencana serta kualitas lingkungan hidup meningkat	Persentase Luas Hutan (RPJMD)	27,5 %	Program penataan kawasan hutan	Rp. 1.105.383.140
123	Lingkungan Hidup dan Pengelolaan Bencana	Kecepatan dan ketepatan penanganan bencana serta kualitas lingkungan hidup meningkat	persentase penerima perlindungan sosial bagi korban bencana (RPJMD)	8,54 %	Program Penanganan dan Penanggulangan Bencana	Rp. 566.289.450

No	Prioritas	Sasaran	Uraian Indikator	Target	Program	Rupiah
124	Lingkungan Hidup dan Pengelolaan Bencana	Kecepatan dan ketepatan penanganan bencana serta kualitas lingkungan hidup meningkat	Persentase pengelolaan lingkungan hidup berkelanjutan berbasis budaya dalam rangka mendukung keistim	6.25 %	Program Pengelolaan lingkungan berbasis budaya	Rp. 6.000.000.000
125	Lingkungan Hidup dan Pengelolaan Bencana	Kecepatan dan ketepatan penanganan bencana serta kualitas lingkungan hidup meningkat	Persentase penurunan kerusakan hutan (RPJMD)	31,84 %	Program Perlindungan dan Konservasi Sumber Daya Hutan	Rp. 7.942.438.020
126	Lingkungan Hidup dan Pengelolaan Bencana	Kecepatan dan ketepatan penanganan bencana serta kualitas lingkungan hidup meningkat	Persentase program pemberdayaan perumahan berbasis komunitas (RPJMD)	40 %	Program Pemberdayaan Komunitas Perumahan	Rp. 2.350.000.000
127	Lingkungan Hidup dan Pengelolaan Bencana	Kecepatan dan ketepatan penanganan bencana serta kualitas lingkungan hidup meningkat	Prosentase Peningkatan Akses Inforamasi Sumber Daya Air dan Lingkungan Hidup (RPJMD)	20 %	Program Peningkatan Kualitas dan Akses Informasi Sumber Daya Alam dan Lingkungan Hidup	Rp. 866.000.000
128	Lingkungan Hidup dan Pengelolaan Bencana	Kecepatan dan ketepatan penanganan bencana serta kualitas lingkungan hidup meningkat	Rerata penurunan muka air tanah (RPJMD)	<20 %	Program Pembinaan , Pengawasan, Pengendalian Pengelolaan , pendayagunaan Air Tanah	Rp. 3.700.000.000
129	Lingkungan Hidup dan Pengelolaan Bencana	Kecepatan dan ketepatan penanganan bencana serta kualitas lingkungan hidup meningkat	SumberPencemarLingkungan yang Dibina (RPJMD)	380 unit usaha	Program Pengembangan Kinerja Pengelolaan Persampahan	Rp. 645.000.000
130	Lingkungan Hidup dan Pengelolaan Bencana	Kecepatan dan ketepatan penanganan bencana serta kualitas lingkungan hidup meningkat	Tingkat waktu tanggap (responce time rate) (RPJMD)	70 %	Program Penanggulangan Korban Bencana	Rp. 3.248.671.500
131	Penanggulangan Kemiskinan	Kesenjangan pendapatan Masyarakat Menurun	Jumlah KK yang ditempatkan Sesuai (Surat Pemberitahuan Pemberangkatan (SPP) (RPJMD)	150 KK	Program Pengembangan Wilayah Transmigrasi	Rp. 2.210.146.000
132	Penanggulangan Kemiskinan	Kesenjangan pendapatan Masyarakat Menurun	Jumlah Koperasi Aktif (RPJMD)	2.207 unit	Program Peningkatan Kualitas Kelembagaan Koperasi	Rp. 220.000.000
133	Penanggulangan Kemiskinan	Kesenjangan pendapatan Masyarakat Menurun	Jumlah Surat Persetujuan/Ijin Prinsip (RPJMD)	347 buah	Program Peningkatan Promosi, Kerjasama dan pemerataan pertumbuhan Investasi	Rp. 2.225.000.000
134	Penanggulangan Kemiskinan	Kesenjangan pendapatan Masyarakat Menurun	Nilai Investasi (RP) (RPJMD)	7.839.000.000.000 Rupiah	Program Peningkatan Iklim Investasi dan Realisasi Investasi	Rp. 2.400.000.000
135	Penanggulangan Kemiskinan	Kesenjangan pendapatan Masyarakat Menurun	Peningkatan jumlah kelompok wirausaha muda (R_RPJMD)	345 kelompok	Program Peningkatan Upaya Penumbuhan Kewirausahaan Dan Kecakapan Hidup Pemuda	Rp. 786.430.000
136	Penanggulangan Kemiskinan	Kesenjangan pendapatan Masyarakat Menurun	Peningkatan luas kawasan budidaya air laut, air payau,d an air tawar (RPJMD)	13 Ha	Program Pengembangan Kawasan Budidaya Laut, Air Payau dan Air Tawar	Rp. 725.000.000
137	Penanggulangan Kemiskinan	Kesenjangan pendapatan Masyarakat Menurun	Persentase Cakupan Partisipasi dan Keswadayaan Masyarakat (RPJMD)	34 %	Program Peningkatan Partisipasi Masyarakat Dalam Membangun Desa	Rp. 1.178.000.000
138	Penanggulangan Kemiskinan	Kesenjangan pendapatan Masyarakat Menurun	Persentase Cakupan Pembinaan Lembaga Masyarakat (RPJMD)	38,94 %	Program peningkatan keberdayaan masyarakat perdesaan	Rp. 61.911.151.900
139	Penanggulangan Kemiskinan	Kesenjangan pendapatan Masyarakat Menurun	Persentase desa yang mendapatkan informasi pelayanan kesejahteraan sosial (RKPD)	38 %	Program Peningkatan kualitas informasi kesejahteraan Sosial.	Rp. 1.691.826.900

No	Prioritas	Sasaran	Uraian Indikator	Target	Program	Rupiah
140	Penanggulangan Kemiskinan	Kesenjangan pendapatan Masyarakat Menurun	Persentase Jumlah Keluarga Pra Sejahtera dan Keluarga Sejahtera I (RPJMD)	44,60 %	Program Peningkatan Kesejahteraan Keluarga	Rp. 240.000.000
141	Penanggulangan Kemiskinan	Kesenjangan pendapatan Masyarakat Menurun	Persentase keberfungsian sosial bagi Korban tindak kekerasan & pekerja migran (RPJMD)	5,95 %	Program Perlindungan dan Pemberdayaan bagi Korban Tindak Kekerasan, Pekerja Migran bermasalah Sosial	Rp. 196.702.600
142	Penanggulangan Kemiskinan	Kesenjangan pendapatan Masyarakat Menurun	Persentase keberfungsian sosial bagi Tuna Sosial (RPJMD)	3,77 %	Program Pembinaan Eks Penyandang Penyakit Sosial (Eks Narapidana, PSK, Narkoba dan Penyakit Sosial L	Rp. 1.152.264.900
143	Penanggulangan Kemiskinan	Kesenjangan pendapatan Masyarakat Menurun	Persentase Kelompok Bina Keluarga percontohan (RPJMD)	31,20 %	Program Pengembangan Bina Keluarga	Rp. 150.000.000
144	Penanggulangan Kemiskinan	Kesenjangan pendapatan Masyarakat Menurun	Persentase pemberdayaan sosial keluarga miskin dan fakir miskin (RKPD)	9,33 %	Program Pemberdayaan Fakir Miskin dan Penyandang Masalah Kesejahte	Rp. 32.989.074.450
145	Penanggulangan Kemiskinan	Kesenjangan pendapatan Masyarakat Menurun	Persentase PSKS dalam usaha kesejahteraan sosial (RKPD)	66,40 %	Program Pemberdayaan Potensi Sumber Kesejahteraan Sosial (PSKS)	Rp. 7.948.549.650
146	Pendidikan	Aksesibilitas Pendidikan Meningkat	Jumlah masyarakat yang mendapatkan layanan atau pembinaan olaharaga (RPJMD)	2100 Orang	Program Pembinaan dan Pemasyarakat Olahraga	Rp. 175.000.000
147	Pendidikan	Aksesibilitas Pendidikan Meningkat	Jumlah Sentra Pemberdayaan Pemuda (RPJMD)	12 sentra	Program Peningkatan Peran Serta Kepemudaan	Rp. 8.524.735.000
148	Pendidikan	Aksesibilitas Pendidikan Meningkat	Peningkatan fasilitas sarana prasarana pemuda dan olahraga (R_KPD)	5 unit	Program Peningkatan Sarana Prasarana Pemuda Dan Olahraga	Rp. 45.175.942.000
149	Pendidikan	Aksesibilitas Pendidikan Meningkat	Peningkatan partisipasi pemuda dalam organisasi kepemudaan (R_RPJMD)	39 Organisasi	Program Pemberdayaan Dan Pengembangan Pemuda	Rp. 1.725.000.000
150	Pendidikan	Aksesibilitas Pendidikan Meningkat	Persentase kinerja pemerataan dan perluasan pendidikan Dasar (RPJMD)	82.55 %	Program Wajib Belajar Pendidikan Dasar Sembilan Tahun	Rp. 323.652.748.000
151	Pendidikan	Aksesibilitas Pendidikan Meningkat	Persentase kinerja pemerataan dan perluasan pendidikan Menengah (SMA, MA, SMK) (RPJMD)	81,35 %	Program Pendidikan Menengah	Rp. 96.215.160.000
152	Pendidikan	Aksesibilitas Pendidikan Meningkat	Prosentase kinerja pelayanan PKPLK (RPJMD)	70,78 %	Program Pendidikan Khusus dan Pendidikan Layanan khusus	Rp. 12.000.000.000
153	Pendidikan	Daya saing Pendidikan Meningkat	APK PAUD (R-RPJMD)	82 %	Program Pendidikan Anak Usia Dini	Rp. 1.759.000.000
154	Pendidikan	Daya saing Pendidikan Meningkat	Cakupan Peningkatan Prestasi Cabang Olahraga (RPJMD)	23 medali	Program Peningkatan Prestasi Olah Raga	Rp. 5.805.000.000
155	Pendidikan	Daya saing Pendidikan Meningkat	Jumlah produk PT dan Lembaga riset yang diaplikasikan (RPJMD)	5 %	Program Sinergitas Pendidikan terhadap Pembangunan	Rp. 3.959.549.000
156	Pendidikan	Daya saing Pendidikan Meningkat	Peningkatan layanan fasilitasi pendidikan tinggi (RPJMD)	274.000 Orang	Program Pendidikan Tinggi	Rp. 5.243.600.000
157	Pendidikan	Daya saing Pendidikan Meningkat	Persentase kinerja peningkatan mutu pendidikan (RPJMD)	74,47 %	Program manajemen Pelayanan pendidikan	Rp. 42.297.056.000
158	Pendidikan	Daya saing Pendidikan Meningkat	Persentase satuan pendidikan yang menerapkan model pendidikan berbasis budaya (RPJMD)	5 %	Program Pendidikan Karakter Berbasis Budaya	Rp. 12.216.954.000
159	Pendidikan	Daya saing Pendidikan Meningkat	Persentase satuan pendidikan yang mengimplementasikan model unggulan mutu pendidikan (RPJMD)	5 %	Program Pengembangan Unggulan Mutu Pendidikan	Rp. 3.953.825.000
160	Pendidikan	Daya saing Pendidikan Meningkat	Presentase Satuan Pendidikan yang menerapkan pembelajaran berbasis TIK (RPJMD)	45 %	Program akselerasi pengembangan pendidikan terkemuka	Rp. 7.238.667.000

No	Prioritas	Sasaran	Uraian Indikator	Target	Program	Rupiah
161	Pendidikan	Daya saing Pendidikan Meningkat	Prosentase lulusan pendidikan menengah yang terserap dalam dunia kerja (R_RPJMD)	5 %	Program Peningkatan Pelayanan Pendidikan Pada B L U D	Rp. 13.000.000.000
162	Pendidikan	Peningkatan melek huruf masyarakat	Peningkatan jumlah perpustakaan desa di DIY (R_RPJMD)	25 %	Pengembangan dan Pembinaan perpustakaan	Rp. 3.283.000.000
163	Pendidikan	Peningkatan melek huruf masyarakat	Peningkatan layanan pendidikan non formal dan informal (R_RPJMD)	7000 Orang	Program Pendidikan Non Formal dan Informal	Rp. 8.048.097.000
164	Pendidikan	Peningkatan melek huruf masyarakat	Persentase Peningkatan fasilitas perpustakaan (RPJMD)	45 %	Program Pengembangan Sarana dan Prasarana Perpustakaan	Rp. 27.550.000.000
165	Pendidikan	Peningkatan melek huruf masyarakat	Porsentase peningkatan pemustaka (R_RPJMD)	18 %	Pengembangan budaya baca	Rp. 2.800.000.000
166	Reformasi Birokrasi dan Tata Kelola	Akuntabilitas kinerja pemerintah daerah meningkat	Bidang SG, PAG, dan TKD yang memiliki kepastian hukum (RPJMD)	9229 bidang	Program Pengembangan Sistem Informasi Pertanahan dan Sistem Pendaftaran Pertanahan	Rp. 40.627.000.000
167	Reformasi Birokrasi dan Tata Kelola	Akuntabilitas kinerja pemerintah daerah meningkat	Jumlah Kab./Kota yang telah terbentuk Community Policing (RPJMD)	20 %	Program Peningkatan Kewaspadaan Dini dan Pembinaan Masyarakat	Rp. 550.565.000
168	Reformasi Birokrasi dan Tata Kelola	Akuntabilitas kinerja pemerintah daerah meningkat	Jumlah unit kerja yang menerapkan ISO dan Indeks Kepuasan Masyarakat (IKM) (RPJMD)	2 unit	Program Peningkatan Pelayanan Publik	Rp. 521.361.000
169	Reformasi Birokrasi dan Tata Kelola	Akuntabilitas kinerja pemerintah daerah meningkat	jumlah UTTP yang ditera dan ditera ulang (RPJMD)	228,000 -	Program Perlindungan Konsumen dan Pengamanan Perdagangan	Rp. 705.000.000
170	Reformasi Birokrasi dan Tata Kelola	Akuntabilitas kinerja pemerintah daerah meningkat	Penguatan jaringan IT di Pemda DIY (RPJMD)	60 %	Program Pengembangan Sarana Prasarana Teknologi Informasi	Rp. 5.075.000.000
171	Reformasi Birokrasi dan Tata Kelola	Akuntabilitas kinerja pemerintah daerah meningkat	Peningkatan Cakupan Pengelolaan Arsip SKPD Pemerintah Daerah DIY berkategori Baik (RPJMD)	8 dokumen	Program Perbaikan Sistem Administrasi Kearsipan	Rp. 2.066.305.500
172	Reformasi Birokrasi dan Tata Kelola	Akuntabilitas kinerja pemerintah daerah meningkat	Peningkatan layanan unggulan DGS per urusan (RPJMD)	11 urusan/bidang	Program Pengembangan Komunikasi, Informasi dan Media Massa	Rp. 26.627.614.800
173	Reformasi Birokrasi dan Tata Kelola	Akuntabilitas kinerja pemerintah daerah meningkat	Penurunan kasus pekat (RPJMD)	315 kasus	Program Peningkatan Pemberantasan Penyakit Masyarakat	Rp. 228.265.280
174	Reformasi Birokrasi dan Tata Kelola	Akuntabilitas kinerja pemerintah daerah meningkat	Penurunan kasus pelanggaran Perda (RPJMD)	260 kasus	Program Peningkatan Keamanan dan Kenyamanan Lingkungan	Rp. 4.487.681.260
175	Reformasi Birokrasi dan Tata Kelola	Akuntabilitas kinerja pemerintah daerah meningkat	Penurunan kasus tindak kriminal (RPJMD)	964 kasus	Program Pemeliharaan Kantramtibmas Dan Pencegahan Tindak Kriminal	Rp. 481.769.740
176	Reformasi Birokrasi dan Tata Kelola	Akuntabilitas kinerja pemerintah daerah meningkat	Penyebarluasan Informasi Pembangunan bagi masyarakat (RPJMD)	65 %	Program fasilitasi, pembinaan, Pengendalian frekuensi dan Informasi Publik	Rp. 768.967.225
177	Reformasi Birokrasi dan Tata Kelola	Akuntabilitas kinerja pemerintah daerah meningkat	Persentase capaian realisasi pelaksanaan program/kegiatan (RPJMD)	94 %	Program Pengendalian Pembangunan Daerah	Rp. 1.871.473.961
178	Reformasi Birokrasi dan Tata Kelola	Akuntabilitas kinerja pemerintah daerah meningkat	Persentase data perencanaan pembangunan yang dapat diakses (RPJMD)	70 %	Program Pengembangan Data/Informasi	Rp. 334.845.710
179	Reformasi Birokrasi dan Tata Kelola	Akuntabilitas kinerja pemerintah daerah meningkat	Persentase dokumen hasil analisis kebijakan yang dijadikan bahan kebijakan (RPJMD)	31,77 %	Program Analisis Kebijakan Pembangunan	Rp. 3.450.869.360
180	Reformasi Birokrasi dan Tata Kelola	Akuntabilitas kinerja pemerintah daerah meningkat	Persentase keanggotaan perempuan dalam organisasi politik (RPJMD)	10 %	Program Pendidikan Politik Bagi Perempuan	Rp. 511.500.000
181	Reformasi Birokrasi dan Tata Kelola	Akuntabilitas kinerja pemerintah daerah meningkat	Persentase kelancaran Penyelenggaran Pelayan Pimpinan (RPJMD)	90 %	Peningkatan Pelayanan Kedinasan Kepala Daerah/ Wakil Kepala Daerah	Rp. 2.703.790.000

No	Prioritas	Sasaran	Uraian Indikator	Target	Program	Rupiah
182	Reformasi Birokrasi dan Tata Kelola	Akuntabilitas kinerja pemerintah daerah meningkat	Persentase kelembagaan yang efektif dan efisien (RPJMD)	80 %	Program Peningkatan Kapasitas Kelembagaan Daerah	Rp. 4.580.982.100
183	Reformasi Birokrasi dan Tata Kelola	Akuntabilitas kinerja pemerintah daerah meningkat	Persentase kelengkapan data perencanaan yang tersedia (RPJMD)	96 %	Program Pengembangan Statistik Daerah	Rp. 2.196.077.000
184	Reformasi Birokrasi dan Tata Kelola	Akuntabilitas kinerja pemerintah daerah meningkat	Persentase kesenjangan capaian rencana jngka menengah dg realisasi th-an di bid Pemeritah (RPJMD)	23,85 %	Program Perencanaan Pembangunan Pemerintahan	Rp. 1.253.793.700
185	Reformasi Birokrasi dan Tata Kelola	Akuntabilitas kinerja pemerintah daerah meningkat	Persentase kesenjangan pencapaian rencana jangka menengah dg realisasi tahunan Bid Perekonomian (RPJ	23,85 %	Program Perencanaan Pembangunan Perekonomian	Rp. 1.097.641.700
186	Reformasi Birokrasi dan Tata Kelola	Akuntabilitas kinerja pemerintah daerah meningkat	Persentase kesenjangan pencapaian rencana jangka menengah dg realisasi tahunan di bid sarpras (RPJMD	23,85 %	Program Perencanaan Pengembangan Wilayah dan Sarana Prasarana	Rp. 1.830.388.000
187	Reformasi Birokrasi dan Tata Kelola	Akuntabilitas kinerja pemerintah daerah meningkat	Persentase kesenjangan pencapaian rencana jangka menengah dg realisasi tahunan di bid sobud (RPJMD)	23,85 %	Program Perencanaan Pembangunan Sosial Budaya	Rp. 1.423.704.900
188	Reformasi Birokrasi dan Tata Kelola	Akuntabilitas kinerja pemerintah daerah meningkat	Persentase kesenjangan pencapaian sasaran rencana jangka menengah dengan realisasi tahunan (RPJMD)	23,85 %	Program Perencanaan Pembangunan Daerah	Rp. 1.679.697.850
189	Reformasi Birokrasi dan Tata Kelola	Akuntabilitas kinerja pemerintah daerah meningkat	Persentase kesenjangan pencapaian sasaran rencana jangka menengah dg realisasi tahunan urusan keisti	13 %	Program Perencanaan dan Pengendalian Pelaksanaan Kegiatan Keistimewaan	Rp. 4.104.397.600
190	Reformasi Birokrasi dan Tata Kelola	Akuntabilitas kinerja pemerintah daerah meningkat	Persentase kesepakatan kerjasama yang ditindaklanjuti ke dalam perjanjian kerjasama (RPJMD)	60 %	Program Peningkatan Kerjasama Antar Daerah	Rp. 2.160.000.000
191	Reformasi Birokrasi dan Tata Kelola	Akuntabilitas kinerja pemerintah daerah meningkat	Persentase Ketepatan waktu pelantikan PAW anggota DPRD dan pelantikan Gubernur/Wagub	100 %	Program Optimalisasi Penyelenggaraan Pemerintahan	Rp. 307.500.000
192	Reformasi Birokrasi dan Tata Kelola	Akuntabilitas kinerja pemerintah daerah meningkat	Persentase Partisipasi dalam Pemilu (RPJMD)	70 %	Program Pendidikan Politik Masyarakat	Rp. 1.571.004.000
193	Reformasi Birokrasi dan Tata Kelola	Akuntabilitas kinerja pemerintah daerah meningkat	Persentase Pelaksanaan Sistem Managemen Mutu ISO 9001:2008 (RPJMD)	82 %	Program Pembinaan Dan Pengembangan Aparatur	Rp. 5.638.934.700
194	Reformasi Birokrasi dan Tata Kelola	Akuntabilitas kinerja pemerintah daerah meningkat	Persentase Pencapaian penelitian dan pengembangan (RPJMD)	100 %	Program Penelitian Dan Pengembangan	Rp. 1.845.377.740
195	Reformasi Birokrasi dan Tata Kelola	Akuntabilitas kinerja pemerintah daerah meningkat	Persentase penduduk yang ber-KTP (NIK) (RPJMD)	87 %	Program Penataan Administrasi Kependudukan	Rp. 1.288.000.000
196	Reformasi Birokrasi dan Tata Kelola	Akuntabilitas kinerja pemerintah daerah meningkat	Persentase Penyelesaian Permasalahan Penyelenggaran Urusan Kab/Kot dan Provinsi (RPJMD)	100 %	Program Penataan Daerah Otonomi Baru	Rp. 566.000.000
197	Reformasi Birokrasi dan Tata Kelola	Akuntabilitas kinerja pemerintah daerah meningkat	persentase PNS yang mengikuti diklat (RPJMD)	100 %	Program Peningkatan Kapasitas Sumber Daya Aparatur	Rp. 6.502.352.200
198	Reformasi Birokrasi dan Tata Kelola	Akuntabilitas kinerja pemerintah daerah meningkat	persentase PNS yang mengikuti diklat (RPJMD)	22,5 %	Program Peningkatan Pendidikan Kedinasan	Rp. 9.209.031.620
199	Reformasi Birokrasi dan Tata Kelola	Akuntabilitas kinerja pemerintah daerah meningkat	Persentase profil desa sesuai standar (RPJMD)	55 %	Program Peningkatan Kapasitas Pemberdayaan Pemerintah Desa	Rp. 2.161.000.000
200	Reformasi Birokrasi dan Tata Kelola	Akuntabilitas kinerja pemerintah daerah meningkat	Persentase prolegda yang terselesaikan (RPJMD)	93 %	Program Peningkatan Kapasitas Lembaga Perwakilan Rakyat Daerah	Rp. 30.142.668.550
201	Reformasi Birokrasi dan Tata Kelola	Akuntabilitas kinerja pemerintah daerah meningkat	Persentase rancangan produk hukum yang terselesaikan (RPJMD)	100 %	Program Penataan Peraturan Perundang-undangan	Rp. 1.797.400.200
202	Reformasi Birokrasi dan Tata Kelola	Akuntabilitas kinerja pemerintah daerah meningkat	Persentase Tindak lanjut atas klarifikasi dan konsultasi rancangan Produk hukum Kab/Kot (RPJMD)	100 %	Program Pengawasan Produk Hukum	Rp. 497.932.000

No	Prioritas	Sasaran	Uraian Indikator	Target	Program	Rupiah
203	Reformasi Birokrasi dan Tata Kelola	Akuntabilitas kinerja pemerintah daerah meningkat	Persentase unit kerja yang menerapkan sistem administrasi naskah dinas terpadu. (RPJMD)	35 %	Program Optimalisasi Pemanfaatan Teknologi Informasi	Rp. 691.808.100
204	Reformasi Birokrasi dan Tata Kelola	Akuntabilitas kinerja pemerintah daerah meningkat	Prosentase Kecamatan yang memiliki sistem informasi pertanahan terpadu (RPJMD)	40 kecamatan	Program Penataan Penguasaan, Pemilikan, Penggunaan dan Pemanfaatan Tanah	Rp. 455.000.000
205	Reformasi Birokrasi dan Tata Kelola	Akuntabilitas kinerja pemerintah daerah meningkat	Prosentase konflik pertanahan yang terselesaikan (RPJMD)	20 .	Program Penyelesaian Konflik-konflik Pertanahan	Rp. 80.000.000
206	Reformasi Birokrasi dan Tata Kelola	Akuntabilitas kinerja pemerintah daerah meningkat	Prosentase disiplin aparatur (RPJMD)	100 %	Program Peningkatan Disiplin Aparatur	Rp. 1.191.515.800
207	Reformasi Birokrasi dan Tata Kelola	Akuntabilitas kinerja pemerintah daerah meningkat	Prosentase Kelancaran pindah dan purna PNS (RPJMD)	100 %	Program Fasilitasi Pindah/Purna Tugas PNS	Rp. 175.465.500
208	Reformasi Birokrasi dan Tata Kelola	Akuntabilitas kinerja pemerintah daerah meningkat	Prosentase pelayanan administrasi perkantoran (RPJMD)	100 %	Program Pelayanan Administrasi Perkantoran	Rp. 75.255.677.099
209	Reformasi Birokrasi dan Tata Kelola	Akuntabilitas kinerja pemerintah daerah meningkat	Prosentase pemberian layanan hukum terhadap aduan/pengajuan permasalahan hukum yang diterima (RPJMD)	100 %	Program Fasilitasi Bantuan Dan Layanan Hukum	Rp. 2.574.502.100
210	Reformasi Birokrasi dan Tata Kelola	Akuntabilitas kinerja pemerintah daerah meningkat	Prosentase peningkatan pemanfaatan arsip sebagai sumber informasi (R_RPJMD)	15 %	Program Peningkatan Kualitas Pelayanan Informasi	Rp. 1.635.000.000
211	Reformasi Birokrasi dan Tata Kelola	Akuntabilitas kinerja pemerintah daerah meningkat	Prosentase penyediaan dan pemeliharaan sarana dan prasarana aparatur (RPJMD)	100 %	Program Peningkatan Sarana dan Prasarana Aparatur	Rp. 109.129.390.425
212	Reformasi Birokrasi dan Tata Kelola	Akuntabilitas kinerja pemerintah daerah meningkat	Prosentase tindaklanjut pelaksanaan diklat atas kesepakatan pengiriman peserta diklat dari luar DIY	100 jenis, 3 jenis	Program Peningkatan Kerjasama Kediklatan Antar Daerah	Rp. 403.797.000
213	Reformasi Birokrasi dan Tata Kelola	Akuntabilitas pengelolaan keuangan daerah meningkat	Peningkatan pengelolaan keuangan kabupaten/kota sesuai peraturan perundangan yang berlaku (R_RPJMD)	100 %	Program Pembinaan Dan Fasilitasi Pengelolaan Keuangan Kabupaten/ Kota	Rp. 528.824.000
214	Reformasi Birokrasi dan Tata Kelola	Akuntabilitas pengelolaan keuangan daerah meningkat	Persentase Aset daerah yang dioptimalkan (RPJMD)	10 %	Program Pengembangan Investasi dan Aset Daerah	Rp. 385.018.000
215	Reformasi Birokrasi dan Tata Kelola	Akuntabilitas pengelolaan keuangan daerah meningkat	Persentase deviden BUMD terhadap jumlah total penyertaan modal BUMD (RPJMD)	22 `	Program pengembangan dan Pembinaan BUMD serta Lembaga Keuangan Mikro	Rp. 523.650.000
216	Reformasi Birokrasi dan Tata Kelola	Akuntabilitas pengelolaan keuangan daerah meningkat	Persentase Peningkatan PAD (RPJMD)	10,04 %	Program Peningkatan Dan Pengembangan Pengelolaan Keuangan Daerah	Rp. 13.524.267.907
217	Reformasi Birokrasi dan Tata Kelola	Akuntabilitas pengelolaan keuangan daerah meningkat	Persentase penyimpangan pada obyek pemeriksaan (RPJMD)	45 %	Program Peningkatan Sistem Pengawasan Internal dan Pengendalian Pelaksanaan Kebijakan KDH	Rp. 3.383.953.000
218	Reformasi Birokrasi dan Tata Kelola	Akuntabilitas pengelolaan keuangan daerah meningkat	Persentase PNS pengelola keuangan dan aset yang menguasai operasional SIPKD(RPJMD)	100 %	Program Peningkatan Kapasitas Keuangan Pemerintah Daerah	Rp. 660.000.000
219	Reformasi Birokrasi dan Tata Kelola	Akuntabilitas pengelolaan keuangan daerah meningkat	Prosentase peningkatan profesionalisme pemeriksa (RKPD)	100 %	Program Peningkatan Profesionalisme Tenaga Pemeriksa Dan Aparatur Pengawasan	Rp. 79.843.000
220	Reformasi Birokrasi dan Tata Kelola	Akuntabilitas pengelolaan keuangan daerah meningkat	Prosentase terlaksananya pelaporan capaian kinerja dan keuangan (RPJMD)	100 %	Program Peningkatan Pengembangan Sistem Pelaporan Capaian Kinerja dan Keuangan	Rp. 4.802.329.879

BAB V
RENCANA PROGRAM DAN KEGIATAN PRIORITAS DAERAH

Berdasarkan visi, misi, tujuan, sasaran, strategi, dan arah kebijakan yang telah ditetapkan dalam RPJMD, maka upaya pencapaiannya kemudian dijabarkan secara lebih sistematis melalui perumusan program prioritas daerah. Adapun program prioritas berdasarkan masing-masing urusan adalah sebagai berikut:

A. Urusan Wajib

1. Urusan Pendidikan
   a. Program Pendidikan Anak Usia Dini,
   b. Program Wajib Belajar Pendidikan Dasar Sembilan Tahun,
   c. Program Pendidikan Menengah,
   d. Program Pendidikan Non Formal Dan Informal,
   e. Program Pendidikan Khusus Dan Pendidikan Layanan Khusus,
   f. Program Manajemen Pelayanan Pendidikan,
   g. Program Pendidikan Tinggi,
   h. Program Akselerasi Pengembangan Pendidikan Terkemuka,
   i. Program Peningkatan Pelayanan Pendidikan Pada B L U D,
   j. Program Pendidikan Karakter Berbasis Budaya,
   k. Program Pengembangan Unggulan Mutu Pendidikan,
   l. Program Sinergitas Pendidikan Terhadap Pembangunan.

2. Urusan Kesehatan
   a. Promosi Kesehatan Dan Pemberdayaan Masyarakat,
   b. Program Perbaikan Gizi Masyarakat,
   c. Pengembangan Lingkungan Sehat,
   d. Program Pengadaan, Peningkatan Sarana Dan Prasarana Rumah Sakit/Rumah Sakit Jiwa/Rumah Sakit Paru-Paru,
   e. Program Pemeliharaan Sarana Dan Prasarana Rumah Sakit/Rumah Sakit Jiwa/Rumah Sakit Paru-Paru/Rumah Sakit,
   f. Program Sediaan Farmasi, Perbekalan Kesehatan Dan Pengawasan Makanan,
   g. Program Pelayanan Kesehatan Dasar Dan Rujukan,
   h. Program Peningkatan Pelayanan Kesehatan Pada BLUD BAPELJAMKESOS,
   i. Program Pembinaan Kesehatan Lansia,
   j. Program Pembinaan Kesehatan Ibu,
   k. Program Pembinaan Kesehatan Anak Dan Remaja,
   l. Program Pelatihan Kesehatan Dan Peningkatan Mutu Diklat Kesehatan,
   m. Program Peningkatan Pelayanan Kesehatan Pada BLUD RSJ Grhasia,
   n. Program Pembinaan Kesehatan Bayi Dan Balita,
   o. Program Pembiayaan Kesehatan,
   p. Pencegahan Dan Penanggulangan Penyakit.

3. Urusan Pekerjaan Umum
   a. Program Peningkatan Jalan dan Jembatan,
   b. Program Pembangunan Saluran Drainase/Gorong-Gorong,
   c. Program Rehabilitasi/Pemeliharaan Jalan dan Jembatan,
   d. Program Inspeksi Kondisi Jalan dan Jembatan,
   e. Program Pengembangan dan Pengelolaan Jaringan Irigasi, Rawa, dan Jaringan Pengairan Lainnya,
   f. Program Penyediaan dan Pengelolaan Air Baku,
   g. Program Pengembangan, Pengelolaan, dan Konservasi Sungai, Danau, dan Sumber Daya Air Lainnya,
   h. Program Pengendalian Banjir,
   i. Program Pelayanan Jasa Pengujian,
   j. Program Pengelolaan Persampahan,
   k. Program Pengembangan Kawasan Perkotaan,
   l. Program Pengembangan Kawasan Perdesaan,
   m. Program Pembangunan dan Pengelolaan Bangunan Gedung dan Lingkungan,
   n. Program Pengadaan Tanah untuk Infrastruktur,
   o. Program Pengembangan Pengelolaan Air Minum,
   p. Program Pengembangan Pengelolaan Air Limbah,
   q. Program Pengembangan Kawasan Agropolitan, Minapolitan dan Desa Potensi,
   r. Program Pembinaan Jasa Konstruksi,
   s. Program Pengkajian dan Penerapan Teknologi Bidang Pekerjaan Umum.

4. Urusan Perumahan
   a. Program Pengembangan Perumahan,
   b. Program Pengurangan Kawasan Kumuh,
   c. Program Pemberdayaan Komunitas Perumahan.

5. Urusan Penataan Ruang
   a. Program Perencanaan Tata Ruang,
   b. Program Pemanfaatan Ruang,
   c. Program Pengendalian Pemanfaatan Ruang.

6. Urusan Perencanaan Pembangunan
   a. Program Pengembangan Data/Informasi,
   b. Program Perencanaan Pembangunan Daerah,
   c. Program Perencanaan Pembangunan Perekonomian,
   d. Program Perencanaan Pembangunan Sosial Budaya,
   e. Program Perencanaan Pengembangan Wilayah dan Sarana Prasarana,
   f. Program Perencanaan Pembangunan Pemerintahan,
   g. Program Pengendalian Pembangunan Daerah.

7. Urusan Perhubungan
   a. Program Pembangunan Sarana dan Prasarana Perhubungan,
   b. Program Peningkatan Pelayanan Angkutan,
   c. Program Pengendalian dan Pengamanan Lalulintas,
   d. Program Peningkatan Kelaikan Pengoperasian Kendaraan Bermotor,
   e. Program Peningkatan Manajemen dan Rekayasa Lalulintas,
   f. Program Pengaturan Sistem Simpang Bersinyal,
   g. Program Pembangunan Prasarana dan Fasilitas Perhubungan,
   h. Program Pengendalian dan Pengawasan Keselamatan Transportasi,
   i. Program Rehabilitasi dan Pemeliharaan Sarana dan Prasarana Perhubungan.

8. Urusan Lingkungan Hidup
   a. Program Pengembangan Kinerja Pengelolaan Persampahan,
   b. Program Pengendalian Pencemaran dan Kerusakan Lingkungan Hidup,
   c. Program Perlindungan dan Konservasi Sumber Daya Alam,
   d. Program Peningkatan Kualitas dan Akses Informasi Sumber Daya Alam dan Lingkungan Hidup,
   e. Program Peningkatan Pengendalian Polusi,
   f. Program Pengelolaan Ruang Terbuka Hijau (RTH).

9. Urusan Pertanahan
   a. Program Penataan Penguasaan, Pemilikan, Penggunaan dan Pemanfaatan Tanah,
   b. Program Penyelesaian Konflik-konflik Pertanahan,
   c. Program Pengembangan Sistem Informasi Pertanahan dan Sistem Pendaftaran Pertanahan.

10. Urusan Kependudukan dan Catatan Sipil
    a. Program Penataan Administrasi Kependudukan.

11. Urusan Pemberdayaan Perempuan dan Perlindungan Anak
    a. Program Peningkatan Kualitas Hidup dan Perlindungan Perempuan,
    b. Program Peningkatan Peran Serta dan Kesetaraan Gender dalam Pembangunan,
    c. Program Penguatan Kelembagaan Pengarusutamaan Gender,
    d. Program Peningkatan Kualitas Hidup dan Perlindungan Anak,
    e. Program Peningkatan Partisipasi Ekonomi Perempuan,
    f. Program Pendidikan Politik Bagi Perempuan.

12. Urusan Keluarga Berencana dan Keluarga Sejahtera
    a. Program Keluarga Berencana dan Keluarga Sejahtera,
    b. Program Kesehatan Reproduksi Remaja,
    c. Program Peningkatan Kesejahteraan Keluarga,

d. Program Pengembangan Bina Keluarga.

13. Urusan Sosial
    a. Program Pemberdayaan Fakir Miskin dan Penyandang Masalah Kesejahtera,
    b. Program Pembinaan para disabilitas dan Trauma,
    c. Program Pembinaan Panti Asuhan/ Panti Jompo,
    d. Program Pembinaan Eks Penyandang Penyakit Sosial (Eks Narapidana, PSK, Narkoba dan Penyakit Sosial Lainnya),
    e. Program Pembinaan Pelestarian Nilai-nilai Kepahlawanan, Keperintisan, dan Kesetiakawanan Sosial (K 3),
    f. Program Pelayanan dan Perlindungan Anak bermasalah sosial,
    g. Program Pelayanan dan Perlindungan Lanjut Usia Terlantar,
    h. Program Penanganan dan Penanggulangan Bencana,
    i. Program Perlindungan dan Pemberdayaan bagi Korban Tindak Kekerasan, Pekerja Migran bermasalah Sosial,
    j. Program Peningkatan kualitas informasi kesejahteraan Sosial.

14. Urusan Ketenagakerjaan
    a. Program Peningkatan kesempatan kerja,
    b. Program peningkatan mutu pelayanan lembaga ketenagakerjaan.
    c. Program Peningkatan kualitas dan produktivitas tenaga kerja
    d. Program pelayanan penyelesaian perselisihan hubungan industrial,
    e. Program pelayanan pengawasan lembaga ketenagakerjaan

15. Urusan Koperasi dan Usaha Kecil Menengah
    a. Program Penciptaan Iklim Usaha Kecil Menengah yang kondusif,
    b. Program Peningkatan Kualitas Kelembagaan Koperasi ,
    c. Program Pengembangan Kewirausahaan Dan Keunggulan Kompetitif Usaha Kecil Menengah.

16. Urusan Penanaman Modal
    a. Program Peningkatan Promosi ,Kerjasama dan Pemerataan Pertumbuhan Investasi,
    b. Program peningkatan iklim investasi dan realisasi investasi.

17. Urusan Kebudayaan
    a. Program Pengembangan Nilai Budaya,
    b. Program Pengelolaan Kekayaan Budaya,
    c. Program Pengelolaan Keragaman Budaya,
    d. Program Pengembangan Kerjasama Pengelolaan Kekayaan Budaya,
    e. Program Peningkatan Sarana dan Prasarana Kebudayaan.

18. Urusan Kepemudaan dan Olahraga
    a. Program Peningkatan Peran Serta Kepemudaan,
    b. Program Pembinaan dan Pemasyarakat Olahraga,
    c. Program Peningkatan SaranaPrasarana Pemudaan dan Olahraga,
    d. Program Peningkatan Prestasi Olahraga,
    e. Program Pemberdayaan Dan Pengembangan Pemuda,
    f. Program Peningkatan Upaya Penumbuhan Kewirausahaan Dan Kecakapan Hidup Pemuda.

19. Urusan Kesatuan Bangsa dan Politik Dalam Negeri
    a. Program Peningkatan Keamanan dan Kenyamanan Lingkungan,
    b. Program Pemeliharaan Kantramtibmas Dan Pencegahan Tindak Kriminal,
    c. Program Kemitraan Pengembangan Wawasan Kebangsaan,
    d. Program Peningkatan Pemberantasan Penyakit Masyarakat,
    e. Program Pendidikan Politik Masyarakat,
    f. Program Peningkatan Kewaspadaan Dini dan Pembinaan Masyarakat,
    g. Program Peningkatan Keamanan dan Kenyamanan Lingkungan

20. Urusan Otonomi Daerah, Pemerintahan Umum, Administrasi Keuangan Daerah, Perangkat Daerah, Kepegawaian Dan Persandian
    a. Program Peningkatan Kapasitas Lembaga Perwakilan Rakyat Daerah,
    b. Peningkatan Pelayanan Kedinasan Kepala Daerah/ Wakil Kepala Daerah,
    c. Program Peningkatan Dan Pengembangan Pengelolaan Keuangan Daerah,
    d. Program Pembinaan Dan Fasilitasi Pengelolaan Keuangan Kabupaten/ Kota,
    e. Program Peningkatan Sistem Pengawasan Internal Dan Pengendalian Pelaksanaan Kebijakan KDH,
    f. Program Peningkatan Profesionalisme Tenaga Pemeriksa Dan Aparatur Pengawasan,
    g. Program Optimalisasi Pemanfaatan Teknologi Informasi,
    h. Program Peningkatan Kerjasama Antar Daerah,
    i. Program Penataan Peraturan Perundang-Undangan,
    j. Program Penataan Daerah Otonomi Baru,
    k. Program Optimalisasi Penyelenggaraan Pemerintahan,
    l. Program Peningkatan Kapasitas Kelembagaan Daerah,
    m. Program Analisis Kebijakan Pembangunan,
    n. Program Penelitian Dan Pengembangan,
    o. Program Pembinaan Dan Pengembangan Aparatur,
    p. Program Fasilitasi Bantuan Dan Layanan Hukum,
    q. Program Pengawasan Produk Hukum,
    r. Program Peningkatan Kapasitas Keuangan Pemerintah Daerah,
    s. Program Pengembangan Kehidupan Beragama,
    t. Program Pengembangan Investasi Dan Aset Daerah,

u. Program Peningkatan Kerjasama Kediklatan Antar Daerah,
v. Program Peningkatan Pendidikan Kedinasan,
w. Program Pencegahan Dini Bencana,
x. Program Peningkatan Pelayanan Publik,
y. Program Pengembangan Dan Pembinaan Bumd Serta Lembaga Keuangan Mikro,
z. Program Penanggulangan Korban Bencana,
aa. Program Peningkatan Kapasitas Aparatur Pemerintah Desa,
bb. Program Fasilitasi Pindah/Purna Tugas PNS.

21. Urusan Ketahanan Pangan
    a. Program Pemberdayaan Penyuluh Pertanian,
    b. Peningkatan penanganan daerah rawan pangan,
    c. Peningkatan ketersediaan dan cadangan pangan,
    d. Penganekaragaman konsumsi dan keamanan pangan,
    e. Peningkatan distribusi dan akses pangan.

22. Urusan Pemberdayaan Masyarakat Desa
    a. Program peningkatan keberdayaan masyarakat perdesaan,
    b. Program pengembangan lembaga ekonomi pedesaan,
    c. Program Peningkatan Partisipasi Masyarakat Dalam Membangun Desa,
    d. Program Peningkatan Kapasitas Pemberdayaan Pemerintah Desa.

23. Urusan Statistik
    a. Program Pengembangan Statistik Daerah.

24. Urusan Kearsipan
    a. Program Perbaikan Sistem Administrasi Kearsipan,
    b. Program Penyelamatan Dan Pelestarian Dokuman/Arsip Daerah,
    c. Program Peningkatan Kualitas Pelayanan Informasi.

25. Urusan Komunikasi dan Informatika
    a. Program Pengembangan Komunikasi, Informasi dan Media Massa,
    b. Program fasilitasi, pembinaan, Pengendalian frekuensi dan Informasi Publik ,
    c. Program Pengembangan Sarana Prasarana Teknologi Informasi.

26. Urusan Perpustakaan
    a. Program Pengembangan Sarana dan Prasarana Perpustakaan,
    b. Pengembangan dan Pembinaan perpustakaan,
    c. Pengembangan budaya baca.

B. Urusan Pilihan

1. Urusan Pertanian
   a. Program Peningkatan Pemasaran Hasil Produksi Pertanian/Perkebunan,
   b. Program Peningkatan Produksi Hasil Peternakan,
   c. Program Peningkatan Kualitas SDM dan Kelembagaan Petani,
   d. Program Pengembangan Agribisnis Perkebunan,
   e. Program Peningkatan Produksi Tanaman Pangan,
   f. Program Peningkatan Produksi Hortikultura,
   g. Program Peningkatan Produksi Perkebunan.

2. Urusan Kehutanan
   a. Program Pemanfaatan Potensi Sumber Daya Hutan,
   b. Program Rehabilitasi Hutan dan Lahan,
   c. Program Perlindungan dan Konservasi Sumber Daya Hutan,
   d. Program Pembinaan dan Penertiban Industri Hasil Hutan,
   e. Program penataan kawasan hutan.

3. Urusan Energi dan Sumberdaya Mineral
   a. Program Pembinaan, pengawasan dan pengembangan bahan bakar,
   b. Program Pembinaan, Pengawasan dan Pengembangan Ketenagalistrikan,
   c. Program Pembinaan, Pengembangan dan Pemanfaatan Energi Baru terbarukan,
   d. Program Pembinaan , Pengawasan, Pengendalian Pengelolaan , pendayagunaan Air Tanah,
   e. Pembinaan dan pengawasan pelaksanaan konservasi energi,
   f. Pembinaan dan pengembangan dan pengawasan usaha pertambangan.

4. Urusan Pariwisata
   a. Program Pengembangan Pemasaran Periwisata,
   b. Program Pengembangan Destinasi Pariwisata,
   c. Program Pengembangan Kemitraan,
   d. Program Pengembangan Desa Wisata.

5. Urusan Kelautan dan Perikanan
   a. Program Peningkatan Kesadaran dan Penegakan Hukum dalam Pendayagunaan Sumberdaya Laut,
   b. Program Peningkatan Mitigasi Bencana Alam Laut dan Prakiraan Iklim Laut,
   c. Program Pengembangan Budidaya Perikanan,
   d. Program Pengembangan Perikanan Tangkap,
   e. Program Optimalisasi Pengelolaan dan Pemasaran Produksi Perikanan,

f. Program Pengembangan Kawasan Budidaya Laut, Air Payau dan Air Tawar,
g. Program Rehabilitasi Ekosistem dan Cadangan SDA,
h. Program Peningkatan Kualitas SDM dan Kelembagaan Perikanan dan Kelautan.

6. Urusan Perdagangan
   a. Program Peningkatan Pengembangan Ekspor,
   b. Program Perlindungan konsumen dan Pengamanan Perdagangan,
   c. Program Peningkatan Efisiensi Perdagangan Dalam Negeri.

7. Urusan Industri
   a. Program Pengembangan IKM,
   b. Program Peningkatan Kemampuan Teknologi Industri,
   c. Program Pembinaan dan Pengembangan Industri Kreatif.

8. Urusan Ketransmigrasian
   a. Program Pengembangan Wilayah Transmigrasi.

Rencana Program dan Kegiatan Prioritas Daerah Tahun 2014 Non Keistimewaan
Provinsi Daerah Istimewa Yogyakarta

Nama SKPD : Dinas Pendidikan, Pemuda dan Olah Raga — **Jumlah Pagu : Rp. 562.923.762.000**

Nomor	Urusan/Bidang Urusan Pemerintahan Daerah dan Program/Kegiatan	Prioritas Daerah	Sasaran Daerah	Lokasi	Indikator Kinerja						Pagu Indikatif	Prakiraan Maju	Keterangan	
					Hasil Program		Keluaran Kegiatan		Hasil Kegiatan				SKPD	Jenis Kegiatan
					Tolok Ukur	Target	Tolok Ukur	Target	Tolok Ukur	Target			1/2/3	1/2/3
(1)	(2)	(3)	(4)	(5)	(6)	(7)	(8)	(9)	(10)	(11)	(12)	(13)	(14)	(15)
1	**Wajib**													
1.01	**Pendidikan**													
1.01.01	**Dinas Pendidikan, Pemuda dan Olah Raga**													
1.01.1.01.01.01	**Program Pelayanan Administrasi Perkantoran**										**Rp. 5.064.999.000,00**			
1.01.1.01.01.01.001	Penyediaan Jasa Surat Menyurat	Reformasi Birokrasi dan Tata Kelola	Akuntabilitas kinerja pemerintah daerah meningkat	Dinas Pendidikan, Pemuda dan Olah Raga	Persentase pelayanan administrasi perkantoran	100 %	Penyelenggaraan administrasi perkantoran dalam hal surat menyurat terkelola dengan baik	12 bulan	Penanganan surat keluar berjalan lancar	12 bulan	Rp. 41.500.000,00	Rp. 43.925.000,00	Dinas Pendidikan, Pemuda dan Olah Raga	Sedang Berjalan
1.01.1.01.01.01.002	Penyediaan Jasa Komunikasi Sumber Daya Air dan Listrik	Reformasi Birokrasi dan Tata Kelola	Akuntabilitas kinerja pemerintah daerah meningkat	Dinas Pendidikan, Pemuda dan Olah Raga	Persentase pelayanan administrasi perkantoran	100 %	Penyelenggaraan administrasi perkantoran dalam hal komunikasi, sumber daya air dan listrik dikelola dengan baik	12 bulan	Kelancaran komunikasi, informasi, penerangan,sumber daya air	12 bulan	Rp. 2.428.368.000,00	Rp. 2.582.000.000,00	Dinas Pendidikan, Pemuda dan Olah Raga	Sedang Berjalan
1.01.1.01.01.01.003	Penyediaan Jasa Peralatan dan Perlengkapan Kantor	Reformasi Birokrasi dan Tata Kelola	Akuntabilitas kinerja pemerintah daerah meningkat	Dinas Pendidikan, Pemuda dan Olah Raga	Persentase pelayanan administrasi perkantoran	100 %	Penyelenggaraan administrasi perkantoran dalam jasa perlengkapan dan peralatan kantor dapat berjalan dengan baik	12 bulan	Kelancaran dalam penyediaan jasa perlengkapan dan peralatan kantor	12 bulan	Rp. 55.000.000,00	Rp. 75.000.000,00	Dinas Pendidikan, Pemuda dan Olah Raga	Sedang Berjalan
1.01.1.01.01.01.006	Penyediaan Jasa Pemeliharaan dan Perizinan Kendaraan Dinas/Operasional	Reformasi Birokrasi dan Tata Kelola	Akuntabilitas kinerja pemerintah daerah meningkat	Dinas Pendidikan, Pemuda dan Olah Raga	Persentase pelayanan administrasi perkantoran	100 %	Penyelenggaraan administrasi perkantoran dalam hal perizinan kendaraan Dinas/operasional terkelola dengan baik	12 bulan	Kelancaran dan ketertiban dalam pembayaran perizinan kendaraan dinas	12 bulan	Rp. 26.500.000,00	Rp. 27.500.000,00	Dinas Pendidikan, Pemuda dan Olah Raga	Sedang Berjalan
1.01.1.01.01.01.007	Penyediaan Jasa Administrasi Keuangan	Reformasi Birokrasi dan Tata Kelola	Akuntabilitas kinerja pemerintah daerah meningkat	Dinas Pendidikan, Pemuda dan Olah Raga	Persentase pelayanan administrasi perkantoran	100 %	PNS Pengelola/Petugas Pengelola Keuangan dan Aset	12 bulan	Peningkatan kesejahteraan PNS bagi pengelola/petugas	12 bulan	Rp. 177.800.000,00	Rp. 175.000.000,00	Dinas Pendidikan, Pemuda dan Olah Raga	Sedang Berjalan
1.01.1.01.01.01.008	Penyediaan Jasa Kebersihan Kantor	Reformasi Birokrasi dan Tata Kelola	Akuntabilitas kinerja pemerintah daerah meningkat	Dinas Pendidikan, Pemuda dan Olah Raga	Persentase pelayanan administrasi perkantoran	100 %	Pengelolaan kebersihan lingkungan kantor	12 bulan	Lingkungan dan ruangan kerja yang nyaman dan bersih	12 bulan	Rp. 725.186.000,00	Rp. 745.000.000,00	Dinas Pendidikan, Pemuda dan Olah Raga	Sedang Berjalan
1.01.1.01.01.01.009	Penyediaan Jasa Perbaikan Peralatan Kerja	Reformasi Birokrasi dan Tata Kelola	Akuntabilitas kinerja pemerintah daerah meningkat	Dinas Pendidikan, Pemuda dan Olah Raga	Persentase pelayanan administrasi perkantoran	100 %	Pengelolaan akan peralatan kerja selalu terjaga	12 bulan	Peralatan kerja selau siap digunakan	12 bulan	Rp. 97.000.000,00	Rp. 109.000.000,00	Dinas Pendidikan, Pemuda dan Olah Raga	Sedang Berjalan
1.01.1.01.01.01.010	Penyediaan Jasa Alat Tulis Kantor	Reformasi Birokrasi dan	Akuntabilitas kinerja	Dinas Pendidikan, Pemuda dan Olah	Persentase pelayanan administrasi	100 %	Penyelenggaraan administrasi	12 bulan	Alat Tulis Kantor memenuhi	12 bulan	Rp. 154.000.000,00	Rp. 159.000.000,00	Dinas Pendidikan,	Sedang Berjalan

Rencana Program dan Kegiatan Prioritas Daerah Tahun 2014 Non Keistimewaan
Provinsi Daerah Istimewa Yogyakarta

Nama SKPD : Dinas Pendidikan, Pemuda dan Olah Raga | **Jumlah Pagu : Rp. 562.923.762.000**

Nomor	Urusan/Bidang Urusan Pemerintahan Daerah dan Program/Kegiatan	Prioritas Daerah	Sasaran Daerah	Lokasi	Indikator Kinerja						Pagu Indikatif	Prakiraan Maju	Keterangan	
					Hasil Program		Keluaran Kegiatan		Hasil Kegiatan				SKPD	Jenis Kegiatan
					Tolok Ukur	Target	Tolok Ukur	Target	Tolok Ukur	Target			1/2/3	1/2/3
(1)	(2)	(3)	(4)	(5)	(6)	(7)	(8)	(9)	(10)	(11)	(12)	(13)	(14)	(15)
		Tata Kelola	pemerintah daerah meningkat	Raga	perkantoran		perkantoran dalam hal penyediaan Alat tulis kantor selalu terpenuhi						Pemuda dan Olah Raga	
1.01.1.01.01.01.011	Penyediaan Barang Cetakan dan Penggadaaan	Reformasi Birokrasi dan Tata Kelola	Akuntabilitas kinerja pemerintah daerah meningkat	Dinas Pendidikan, Pemuda dan Olah Raga	Persentase pelayanan administrasi perkantoran	100 %	Barang cetakan dan fotocopy kebutuhan kantor	12 bulan	Barang cetakan dan penggandaan memenuhi kebutuhan	12 bulan	Rp. 250.000.000,00	Rp. 330.673.570,00	Dinas Pendidikan, Pemuda dan Olah Raga	Sedang Berjalan
1.01.1.01.01.01.012	Penyediaan Komponen Instalasi Listrik/Penerangan Bangunan Kantor	Reformasi Birokrasi dan Tata Kelola	Akuntabilitas kinerja pemerintah daerah meningkat	Dinas Pendidikan, Pemuda dan Olah Raga	Persentase pelayanan administrasi perkantoran	100 %	Komponen instalasi listrik/penerangan bangunan kantor mencukupi	12 bulan	Komponen instalasi listrik/penerangan bangunan kantor memenuhi	12 bulan	Rp. 45.000.000,00	Rp. 57.000.000,00	Dinas Pendidikan, Pemuda dan Olah Raga	Sedang Berjalan
1.01.1.01.01.01.014	Penyediaan Peralatan Rumah Tangga	Reformasi Birokrasi dan Tata Kelola	Akuntabilitas kinerja pemerintah daerah meningkat	Dinas Pendidikan, Pemuda dan Olah Raga	Persentase pelayanan administrasi perkantoran	100 %	Kebutuhan akan peralatan rumah tangga	12 bulan	Penyediaan peralatan rumah tangga memenuhi dan mencukupi	12 bulan	Rp. 60.500.000,00	Rp. 64.750.000,00	Dinas Pendidikan, Pemuda dan Olah Raga	Sedang Berjalan
1.01.1.01.01.01.015	Penyediaan Bahan Bacaan dan Peraturan Perundang-Undangan	Reformasi Birokrasi dan Tata Kelola	Akuntabilitas kinerja pemerintah daerah meningkat	Dinas Pendidikan, Pemuda dan Olah Raga	Persentase pelayanan administrasi perkantoran	100 %	Kebutuhan bahan bacaan	12 bulan	Penyediaan bahan bacaan	12 bulan	Rp. 15.000.000,00	Rp. 16.250.000,00	Dinas Pendidikan, Pemuda dan Olah Raga	Sedang Berjalan
1.01.1.01.01.01.017	Penyediaan Makanan dan Minuman	Reformasi Birokrasi dan Tata Kelola	Akuntabilitas kinerja pemerintah daerah meningkat	Dinas Pendidikan, Pemuda dan Olah Raga	Persentase pelayanan administrasi perkantoran	100 %	ketersediaan makanan dan minuman rapat dan peringatan hari besar	12 bulan	Penyediaan makanan dan minuman rapat	12 bulan	Rp. 171.993.000,00	Rp. 184.055.000,00	Dinas Pendidikan, Pemuda dan Olah Raga	Sedang Berjalan
1.01.1.01.01.01.018	Rapat-Rapat Koordinasi dan Konsultasi Luar Daerah	Reformasi Birokrasi dan Tata Kelola	Akuntabilitas kinerja pemerintah daerah meningkat	Dinas Pendidikan, Pemuda dan Olah Raga	Persentase pelayanan administrasi perkantoran	100 %	Terlaksananya rapat-rapat koordinasi dan konsultasi	12 bulan	Pelaksanaan rapat-rapat koordinasi dan konsultasi berjalan lancar	12 bulan	Rp. 200.000.000,00	Rp. 387.500.000,00	Dinas Pendidikan, Pemuda dan Olah Raga	Sedang Berjalan
1.01.1.01.01.01.022	Penyediaan Jasa Keamanan Kantor/Gedung /Tempat	Reformasi Birokrasi dan Tata Kelola	Akuntabilitas kinerja pemerintah daerah meningkat	Dinas Pendidikan, Pemuda dan Olah Raga	Persentase pelayanan administrasi perkantoran	100 %	Keamanan Kantor/gedung/tempat kerja	12 bulan	Keamanan kantor terjamin	12 bulan	Rp. 617.152.000,00	Rp. 647.676.300,00	Dinas Pendidikan, Pemuda dan Olah Raga	Sedang Berjalan
1.01.1.01.01.02	**Program Peningkatan Sarana dan Prasarana Aparatur**										**Rp. 4.057.241.000,00**			
1.01.1.01.01.02.003	Pembangunan Gedung Kantor	Reformasi Birokrasi dan Tata Kelola	Akuntabilitas kinerja pemerintah daerah meningkat	Dinas Pendidikan, Pemuda dan Olah Raga	Prosentase penyediaan dan pemeliharaan sarana dan prasarana aparatur	100 %	Bangunan gedung lebih representatif	4 unit	Pembangunan gedung kantor yang memadai	4 unit	Rp. 1.170.600.000,00	Rp. 0,00	Dinas Pendidikan, Pemuda dan Olah Raga	Sedang Berjalan
1.01.1.01.01.02.005	Pengadaan Kendaraan Dinas/Operasional	Reformasi Birokrasi dan	Akuntabilitas kinerja	Dinas Pendidikan, Pemuda dan Olah	Prosentase penyediaan dan pemeliharaan	100 %	Kebutuhan akan kendaraan operasional	4 unit	Kebutuhan sarana mobilitas untuk	4 unit	Rp. 800.000.000,00	Rp. 0,00	Dinas Pendidikan,	Baru - Tidak Bisa Ditunda

Rencana Program dan Kegiatan Prioritas Daerah Tahun 2014 Non Keistimewaan
Provinsi Daerah Istimewa Yogyakarta

Nama SKPD : Dinas Pendidikan, Pemuda dan Olah Raga | **Jumlah Pagu : Rp. 562.923.762.000**

Nomor	Urusan/Bidang Urusan Pemerintahan Daerah dan Program/Kegiatan	Prioritas Daerah	Sasaran Daerah	Lokasi	Indikator Kinerja						Pagu Indikatif	Prakiraan Maju	Keterangan	
					Hasil Program		Keluaran Kegiatan		Hasil Kegiatan				SKPD	Jenis Kegiatan
					Tolok Ukur	Target	Tolok Ukur	Target	Tolok Ukur	Target			1/2/3	1/2/3
(1)	(2)	(3)	(4)	(5)	(6)	(7)	(8)	(9)	(10)	(11)	(12)	(13)	(14)	(15)
		Tata Kelola	pemerintah daerah meningkat	Raga	sarana dan prasarana aparatur		roda 4 (empat)		operasional				Pemuda dan Olah Raga	
1.01.1.01.01.02.007	Pengadaan Perlengkapan Gedung Kantor	Reformasi Birokrasi dan Tata Kelola	Akuntabilitas kinerja pemerintah daerah meningkat	Dinas Pendidikan, Pemuda dan Olah Raga	Prosentase penyediaan dan pemeliharaan sarana dan prasarana aparatur	100 %	Kebutuhan perlengkapan gedung kantor	6 jenis	Pengadaan perlengkapan kantor yang memadai	6 jenis	Rp. 400.000.000,00	Rp. 745.000.000,00	Dinas Pendidikan, Pemuda dan Olah Raga	Sedang Berjalan
1.01.1.01.01.02.009	Pengadaan Peralatan Gedung Kantor	Reformasi Birokrasi dan Tata Kelola	Akuntabilitas kinerja pemerintah daerah meningkat	Dinas Pendidikan, Pemuda dan Olah Raga	Prosentase penyediaan dan pemeliharaan sarana dan prasarana aparatur	100 %	Kebutuhan Peralatan gedung kantor	3 jenis	Pengadaan peralatan kantor yang memadai	3 jenis	Rp. 313.238.000,00	Rp. 705.300.000,00	Dinas Pendidikan, Pemuda dan Olah Raga	Sedang Berjalan
1.01.1.01.01.02.010	Pengadaan Mebeleur	Reformasi Birokrasi dan Tata Kelola	Akuntabilitas kinerja pemerintah daerah meningkat	Dinas Pendidikan, Pemuda dan Olah Raga	Prosentase penyediaan dan pemeliharaan sarana dan prasarana aparatur	100 %	Kebutuhan mebeleur	4 jenis	Pengadaan Mebeleur yang memadai	4 jenis	Rp. 211.403.000,00	Rp. 475.000.000,00	Dinas Pendidikan, Pemuda dan Olah Raga	Sedang Berjalan
1.01.1.01.01.02.021	Pemeliharaan Rutin/Berkala Rumah Dinas	Reformasi Birokrasi dan Tata Kelola	Akuntabilitas kinerja pemerintah daerah meningkat	Dinas Pendidikan, Pemuda dan Olah Raga	Prosentase penyediaan dan pemeliharaan sarana dan prasarana aparatur	100 %	Pemeliharaan rumah Dinas	12 bulan	Rumah Dinas yang nyaman dan terawat	12 bulan	Rp. 17.000.000,00	Rp. 19.000.000,00	Dinas Pendidikan, Pemuda dan Olah Raga	Sedang Berjalan
1.01.1.01.01.02.022	Pemeliharaan Rutin/Berkala Gedung Kantor	Reformasi Birokrasi dan Tata Kelola	Akuntabilitas kinerja pemerintah daerah meningkat	Dinas Pendidikan, Pemuda dan Olah Raga	Prosentase penyediaan dan pemeliharaan sarana dan prasarana aparatur	100 %	Peningkatan sarana dan prasarana melalui pemeliharaan rutin/berkala gedung kantor	4 unit	Gedung kantor rapi,nyaman dan indah	4 unit	Rp. 250.000.000,00	Rp. 350.000.000,00	Dinas Pendidikan, Pemuda dan Olah Raga	Sedang Berjalan
1.01.1.01.01.02.024	Pemeliharaan Rutin/Berkala Kendaraan Dinas/Operasional	Reformasi Birokrasi dan Tata Kelola	Akuntabilitas kinerja pemerintah daerah meningkat	Dinas Pendidikan, Pemuda dan Olah Raga	Prosentase penyediaan dan pemeliharaan sarana dan prasarana aparatur	100 %	Peningkatan sarana dan prasarana melalui pemeliharaan rutin kendaraan Dinas/Operasional	12 bulan	Kendaraan Dinas selalu siap digunakan	12 bulan	Rp. 200.000.000,00	Rp. 401.000.000,00	Dinas Pendidikan, Pemuda dan Olah Raga	Sedang Berjalan
1.01.1.01.01.02.026	Pemeliharaan Rutin/Berkala Perlengkapan Gedung Kantor	Reformasi Birokrasi dan Tata Kelola	Akuntabilitas kinerja pemerintah daerah meningkat	Dinas Pendidikan, Pemuda dan Olah Raga	Prosentase penyediaan dan pemeliharaan sarana dan prasarana aparatur	100 %	Peningkatan sarana dan prasarana melalui pemeliharaan rutin perlengkapan gedung kantor	12 bulan	Perlengkapan gedung kantor yang siap dipergunakan	12 bulan	Rp. 200.000.000,00	Rp. 264.000.000,00	Dinas Pendidikan, Pemuda dan Olah Raga	Sedang Berjalan
1.01.1.01.01.02.028	Pemeliharaan Rutin/Berkala Peralatan Gedung Kantor	Reformasi Birokrasi dan Tata Kelola	Akuntabilitas kinerja pemerintah daerah meningkat	Dinas Pendidikan, Pemuda dan Olah Raga	Prosentase penyediaan dan pemeliharaan sarana dan prasarana aparatur	100 %	Peningkatan sarana dan prasarana melalui pemeliharan rutin peralatan gedung kantor	12 bulan	Peralatan gedung kantor selalu siap dipergunakan	12 bulan	Rp. 100.000.000,00	Rp. 245.000.000,00	Dinas Pendidikan, Pemuda dan Olah Raga	Sedang Berjalan
1.01.1.01.01.02.029	Pemeliharaan Rutin/Berkala Mebeleur	Reformasi Birokrasi dan Tata Kelola	Akuntabilitas kinerja pemerintah daerah meningkat	Dinas Pendidikan, Pemuda dan Olah Raga	Prosentase penyediaan dan pemeliharaan sarana dan prasarana aparatur	100 %	Peningkatan sarana dan prasarana melalui pemeliharaan rutin mebeleur	12 bulan	Mebeleur kantor selalu dalam kondisi layak digunakan	12 bulan	Rp. 95.000.000,00	Rp. 112.000.000,00	Dinas Pendidikan, Pemuda dan Olah Raga	Sedang Berjalan

Rencana Program dan Kegiatan Prioritas Daerah Tahun 2014 Non Keistimewaan
Provinsi Daerah Istimewa Yogyakarta

Nama SKPD : Dinas Pendidikan, Pemuda dan Olah Raga — **Jumlah Pagu : Rp. 562.923.762.000**

Nomor	Urusan/Bidang Urusan Pemerintahan Daerah dan Program/Kegiatan	Prioritas Daerah	Sasaran Daerah	Lokasi	Indikator Kinerja						Pagu Indikatif	Prakiraan Maju	Keterangan	
					Hasil Program		Keluaran Kegiatan		Hasil Kegiatan				SKPD	Jenis Kegiatan
					Tolok Ukur	Target	Tolok Ukur	Target	Tolok Ukur	Target			1/2/3	1/2/3
(1)	(2)	(3)	(4)	(5)	(6)	(7)	(8)	(9)	(10)	(11)	(12)	(13)	(14)	(15)
1.01.1.01.01.02.030	Rehabilitasi Sedang/Berat Gedung Kantor	Reformasi Birokrasi dan Tata Kelola	Akuntabilitas kinerja pemerintah daerah meningkat	Dinas Pendidikan, Pemuda dan Olah Raga	Prosentase penyediaan dan pemeliharaan sarana dan prasarana aparatur	100 %	Peningkatan sarana dan prasarana rehabilitasi gedung kantor	2 unit	Rehabilitasi ruang rapat dinas dan Pagar dan konblok BTKP	2 unit	Rp. 300.000.000,00	Rp. 420.000.000,00	Dinas Pendidikan, Pemuda dan Olah Raga	Sedang Berjalan
1.01.1.01.01.05	**Program Peningkatan Kapasitas Sumber Daya Aparatur**										**Rp. 561.999.000,00**			
1.01.1.01.01.05.050	Pengelolaan dan Administrasi Aset Barang Milik Daerah	Reformasi Birokrasi dan Tata Kelola	Akuntabilitas kinerja pemerintah daerah meningkat	**Lcbts** : DIY	persentase PNS yang mengikuti diklat	100 %	Petugas pencatatan barang habis pakai,inventaris dan aset yang terlatih	25 Orang	Pencatatan barang habis pakai, inventaris dan aset tertata dan sesuai dengan ketentuan	1 tahun	Rp. 72.830.000,00	Rp. 80.000.000,00	Dinas Pendidikan, Pemuda dan Olah Raga	Sedang Berjalan
1.01.1.01.01.05.051	Workshop Penyusunan/Penataan Anggaran berbasis TI	Reformasi Birokrasi dan Tata Kelola	Akuntabilitas kinerja pemerintah daerah meningkat	**Lcbts** : DIY	persentase PNS yang mengikuti diklat	100 %	Penyusunan dan penataan anggaran berbasis TI	90 Orang	RKA SKPD Tahun 2014 berbasis IT	1 dokumen	Rp. 185.671.000,00	Rp. 200.000.000,00	Dinas Pendidikan, Pemuda dan Olah Raga	Sedang Berjalan
1.01.1.01.01.05.052	Bimtek Tata Naskah dan Kearsipan	Reformasi Birokrasi dan Tata Kelola	Akuntabilitas kinerja pemerintah daerah meningkat	**Lcbts** : DIY	persentase PNS yang mengikuti diklat	100 %	Meningkatkan kemampuan dan pemahaman sumber daya aparatur dalam penggunaan tata naskah yang sesuai dengan produk hukum yang berlaku	60 Orang	Tata naskah yang terpakai sudah sesuai dengan aturan yang berlaku	60 Orang	Rp. 58.498.000,00	Rp. 77.750.000,00	Dinas Pendidikan, Pemuda dan Olah Raga	Baru - Mempercepat Capaian Target
1.01.1.01.01.05.053	Pembinaan dan Pelaksanaan Bimtek bagi Pengelola Keuangan	Reformasi Birokrasi dan Tata Kelola	Akuntabilitas kinerja pemerintah daerah meningkat	**Lcbts** : DIY	persentase PNS yang mengikuti diklat	100 %	Pemahaman terhadap Pertauran Terhadap Pengelola Keuangan dan Aset	2 kegiatan	Peningkatan .kualitas SDM Pengelola Keuangan	90 Orang	Rp. 95.000.000,00	Rp. 90.000.000,00	Dinas Pendidikan, Pemuda dan Olah Raga	Baru - Mempercepat Capaian Target
1.01.1.01.01.05.054	Bimtek Administrasi Sekolah bagi Pengelola Administrasi Keuangan Sekolah	Reformasi Birokrasi dan Tata Kelola	Akuntabilitas kinerja pemerintah daerah meningkat	**Lcbts** : DIY	persentase PNS yang mengikuti diklat	100 %	Pemahaman terhadap Peraturan serta Perundangan terhadap administrasi sekolah	2 angkatan	Peningkatan Kualitas SDM pengelola Administrasi Sekolah	176 Orang	Rp. 150.000.000,00	Rp. 185.000.000,00	Dinas Pendidikan, Pemuda dan Olah Raga	Baru - Mempercepat Capaian Target
1.01.1.01.01.06	**Program Peningkatan Pengembangan Sistem Pelaporan Capaian Kinerja dan Keuangan**										**Rp. 200.000.000,00**			
1.01.1.01.01.06.016	Penyusunan Laporan Kinerja SKPD	Reformasi Birokrasi dan Tata Kelola	Akuntabilitas pengelolaan keuangan daerah meningkat	Dinas Pendidikan, Pemuda dan Olah Raga	Prosentase terlaksananya pelaporan Capaian Kinerja dan Keuangan	100 %	Laporan realisasi kinerja APBD Dinas Pendidikan, Pemuda dan Olahraga DIY	3 dokumen	Informasi capaian kinerja urusan pendidikan, pemuda dan olahraga sebagai wujud pertanggungjawaban instansi	3 dokumen	Rp. 10.000.000,00	Rp. 11.000.000,00	Dinas Pendidikan, Pemuda dan Olah Raga	Sedang Berjalan

Rencana Program dan Kegiatan Prioritas Daerah Tahun 2014 Non Keistimewaan
Provinsi Daerah Istimewa Yogyakarta

Nama SKPD : Dinas Pendidikan, Pemuda dan Olah Raga | **Jumlah Pagu : Rp. 562.923.762.000**

Nomor	Urusan/Bidang Urusan Pemerintahan Daerah dan Program/Kegiatan	Prioritas Daerah	Sasaran Daerah	Lokasi	Indikator Kinerja						Pagu Indikatif	Prakiraan Maju	Keterangan	
					Hasil Program		Keluaran Kegiatan		Hasil Kegiatan				SKPD	Jenis Kegiatan
					Tolok Ukur	Target	Tolok Ukur	Target	Tolok Ukur	Target			1/2/3	1/2/3
(1)	(2)	(3)	(4)	(5)	(6)	(7)	(8)	(9)	(10)	(11)	(12)	(13)	(14)	(15)
1.01.1.01.01.06.017	Penyusunan Laporan Keuangan SKPD	Reformasi Birokrasi dan Tata Kelola	Akuntabilitas pengelolaan keuangan daerah meningkat	Dinas Pendidikan, Pemuda dan Olah Raga	Prosentase terlaksananya pelaporan Capaian Kinerja dan Keuangan	100 %	Menyusun Laporan Bulanan, Tri Wulan, Semesteran, Prognosisi dan akhor Tahun Keuangan SKPD	15 laporan	Informasi Laporan Capaian SKPD Terhadap Pertanggungjawab Keuangan SKPD	15 laporan	Rp. 45.000.000,00	Rp. 80.000.000,00	Dinas Pendidikan, Pemuda dan Olah Raga	Sedang Berjalan
1.01.1.01.01.06.018	Penyusunan Rencana Program Kegiatan SKPD serta Pengembangan Data dan Informasi	Reformasi Birokrasi dan Tata Kelola	Akuntabilitas pengelolaan keuangan daerah meningkat	Dinas Pendidikan, Pemuda dan Olah Raga	Prosentase terlaksananya pelaporan Capaian Kinerja dan Keuangan	100 %	1. Sinkronisasi Kegiatan di bidang pendidikan 2. Dokumen program dan kegiatan SKPD	3 dokumen	1. Program dan Kegiatan bidang pendidikan dapat tersusun secara harmonis 2. Dokumen program dan kegiatan SKPD yang sesuai dengan peraturan	3 dokumen	Rp. 126.000.000,00	Rp. 150.000.000,00	Dinas Pendidikan, Pemuda dan Olah Raga	Sedang Berjalan
1.01.1.01.01.06.019	Monitoring dan Evaluasi Pelaksanaan Program Kegiatan SKPD	Reformasi Birokrasi dan Tata Kelola	Akuntabilitas pengelolaan keuangan daerah meningkat	Dinas Pendidikan, Pemuda dan Olah Raga	Prosentase terlaksananya pelaporan Capaian Kinerja dan Keuangan	100 %	Laporan monitoring dan evaluasi pelaksanaan program dan kegiatan	4 dokumen	Informasi evaluatif terhadap pelaksanaan program dan kegiatan SKPD	4 dokumen	Rp. 19.000.000,00	Rp. 19.000.000,00	Dinas Pendidikan, Pemuda dan Olah Raga	Sedang Berjalan
1.01.1.01.01.15	**Program Pendidikan Anak Usia Dini**										**Rp. 1.759.000.000,00**			
1.01.1.01.01.15.060	Pengembangan Data dan Informasi Pendidikan Anak Usia Dini	Pendidikan	Daya saing Pendidikan Meningkat	Bambang lipuro; Banguntapan; Bantul; Dlingo; Imogiri; Jetis; Kasihan; Kretek; Pajangan; Pandak; Piyungan; Pleret; Pundong; Sanden; Sedayu; Sewon; Srandakan; Gedang sari; Girisubo; Karangmojo; Ngawen; Nglipar; Paliyan; Panggang; Patuk; Playen; Ponjong; Purwosari; Rongkop; Sapto sari; Semanu; Semin; Tanjungsari; Tepus; Wonosari; Danurejan; Gedongtengen; Gondokusuman; Gondomanan; Jetis; Kotagede; Kraton; Mantrijeron; Mergangsan; Ngampilan; Pakualaman; Tegalrejo; Umbulharjo; Wirobrajan; Galur; Girimulyo; Kalibawang; Kokap; Lendah; Nanggulan; Panjatan; Pengasih;	APK PAUD	82 %	Direktori Lembaga PAUD	5.600 lembaga	Tersedianya Profil Lembaga PAUD	5.600 lembaga	Rp. 251.201.000,00	Rp. 180.000.000,00	Dinas Pendidikan, Pemuda dan Olah Raga	Sedang Berjalan

Rencana Program dan Kegiatan Prioritas Daerah Tahun 2014 Non Keistimewaan
Provinsi Daerah Istimewa Yogyakarta

Nama SKPD : Dinas Pendidikan, Pemuda dan Olah Raga | **Jumlah Pagu : Rp. 562.923.762.000**

Nomor	Urusan/Bidang Urusan Pemerintahan Daerah dan Program/Kegiatan	Prioritas Daerah	Sasaran Daerah	Lokasi	Indikator Kinerja						Pagu Indikatif	Prakiraan Maju	Keterangan	
					Hasil Program		Keluaran Kegiatan		Hasil Kegiatan				SKPD	Jenis Kegiatan
					Tolok Ukur	Target	Tolok Ukur	Target	Tolok Ukur	Target			1/2/3	1/2/3
(1)	(2)	(3)	(4)	(5)	(6)	(7)	(8)	(9)	(10)	(11)	(12)	(13)	(14)	(15)
				Samigaluh; Sentolo; Temon; Wates; Berbah; Cangkringan; Depok; Gamping; Godean; Kalasan; Minggir; Mlati; Moyudan; Ngaglik; Ngemplak; Pakem; Prambanan; Seyegan; Sleman; Tempel; Turi										
1.01.1.01.01.15.062	Pengembangan Model, Bahan Ajar dan Media Pembelajaran PAUD	Pendidikan	Daya saing Pendidikan Meningkat	Banguntapan	APK PAUD	82 %	Tersedianya hasil kajian, model, bahan ajar dan media pembelajaran PAUD sebagai panduan pembelajaran pada satuan PAUD	2 kajian, 2 model, 1 bahan ajar	- Peningkatan profesionalisme pendidik dan tenaga kependidikan PAUD - Peningkatan layanan pendidikan pada satuan PAUD	500 eksemplar	Rp. 200.000.000,00	Rp. 275.000.000,00	Dinas Pendidikan, Pemuda dan Olah Raga	Sedang Berjalan
1.01.1.01.01.15.075	Pembinaan Kreativitas PAUD Nonformal	Pendidikan	Daya saing Pendidikan Meningkat	**Lcbts** : DIY	APK PAUD	82 %	Peserta Festival Kreativitas PAUD	250 Orang	Peningkatan Mutu peserta didik dan Pengelola PAUD	250 Orang	Rp. 52.039.000,00	Rp. 100.000.000,00	Dinas Pendidikan, Pemuda dan Olah Raga	Sedang Berjalan
1.01.1.01.01.15.081	Fasilitasi Akreditasi Lembaga PAUD	Pendidikan	Daya saing Pendidikan Meningkat	**Lcbts** : DIY	APK PAUD	82 %	Lembaga PAUD yang siap diakreditasi	100 lembaga	Lembaga PAUD bermutu sesuai standar pelayanan PAUD	100 lembaga	Rp. 38.552.000,00	Rp. 60.000.000,00	Dinas Pendidikan, Pemuda dan Olah Raga	Sedang Berjalan
1.01.1.01.01.15.082	Pendidikan Anak Usia Dini Percontohan Tingkat DIY	Pendidikan	Daya saing Pendidikan Meningkat	Banguntapan; Danurejan	APK PAUD	82 %	Penyediaan Layanan PAUD Percontohan tingkat Daerah	2 lembaga	Peningkatan kualitas PAUD melalui layanan PAUD Percontohan	2 lembaga	Rp. 450.000.000,00	Rp. 330.000.000,00	Dinas Pendidikan, Pemuda dan Olah Raga	Sedang Berjalan
1.01.1.01.01.15.086	Fasilitasi Peningkatan Akses Pendidikan Anak Usia Dini	Pendidikan	Daya saing Pendidikan Meningkat	**Lcbts** : DIY	APK PAUD	82 %	Pendidik/Pengelola memahami Program Parenting Berbasis Budaya	60 Orang	Meningkatnya pemahaman mengenai Program Parenting Berbasis Budaya	60 Orang	Rp. 83.604.000,00	Rp. 150.000.000,00	Dinas Pendidikan, Pemuda dan Olah Raga	Baru - Mempercepat Capaian Target
1.01.1.01.01.15.088	Pengembangan Program Magang PAUD	Pendidikan	Daya saing Pendidikan Meningkat	Banguntapan	APK PAUD	82 %	Peserta penyusunan silabi materi magang	20 praktisi	Silabi materi program magang PAUD	1 Dok, 1 dok	Rp. 65.000.000,00	Rp. 90.000.000,00	Dinas Pendidikan, Pemuda dan Olah Raga	Baru - Mempercepat Capaian Target
1.01.1.01.01.15.089	Peningkatan Kapasitas Kader Keterpaduan PAUD (BKB, SDIDTK, dan Posyandu)	Pendidikan	Daya saing Pendidikan Meningkat	**Lcbts** : DIY	APK PAUD	82 %	Terlaksananya Orientasi Teknis Kader	60 Orang	Meningkatnya kualitas kader	60 Orang	Rp. 83.604.000,00	Rp. 150.000.000,00	Dinas Pendidikan, Pemuda dan Olah Raga	Baru - Mempercepat Capaian Target
1.01.1.01.01.15.090	Pengembangan Kompetensi Pendidik PAUD Nonformal	Pendidikan	Daya saing Pendidikan Meningkat	Banguntapan	APK PAUD	82 %	Peserta pelatihan PTK-PNF (Tutor, PKBM, LKP,TBM)	100 Orang	Peningkatan Mutu PTK melalui Pengembangan Kompetensi Pendidik Nonformal	100 Orang	Rp. 435.000.000,00	Rp. 475.000.000,00	Dinas Pendidikan, Pemuda dan Olah	Sedang Berjalan

Rencana Program dan Kegiatan Prioritas Daerah Tahun 2014 Non Keistimewaan
Provinsi Daerah Istimewa Yogyakarta

Nama SKPD : Dinas Pendidikan, Pemuda dan Olah Raga | **Jumlah Pagu : Rp. 562.923.762.000**

Nomor	Urusan/Bidang Urusan Pemerintahan Daerah dan Program/Kegiatan	Prioritas Daerah	Sasaran Daerah	Lokasi	Indikator Kinerja						Pagu Indikatif	Prakiraan Maju	Keterangan	
					Hasil Program		Keluaran Kegiatan		Hasil Kegiatan				SKPD	Jenis Kegiatan
					Tolok Ukur	Target	Tolok Ukur	Target	Tolok Ukur	Target			1/2/3	1/2/3
(1)	(2)	(3)	(4)	(5)	(6)	(7)	(8)	(9)	(10)	(11)	(12)	(13)	(14)	(15)
													Raga	
1.01.1.01.01.15.091	Pengembangan Kompetensi Pendidik TK	Pendidikan	Daya saing Pendidikan Meningkat	**Lcbts** : DIY	APK PAUD	82 %	Peningkatan kualitas dan kinerja Guru TK	50 Orang	Peningkatan kualitas dan kinerja Guru TK	50 Orang	Rp. 100.000.000,00	Rp. 170.000.000,00	Dinas Pendidikan, Pemuda dan Olah Raga	Sedang Berjalan
1.01.1.01.01.16	**Program Wajib Belajar Pendidikan Dasar Sembilan Tahun**										**Rp. 323.652.748.000,00**			
1.01.1.01.01.16.063	Penyediaan Bantuan Operasional Sekolah (BOS)/Bantuan Operasional Sekolah Daerah (BOSDA) Jenjang Dikdas	Pendidikan	Aksesibilitas Pendidikan Meningkat	Bambang lipuro; Banguntapan; Bantul; Dlingo; Imogiri; Jetis; Kasihan; Kretek; Pajangan; Pandak; Piyungan; Pleret; Pundong; Sanden; Sedayu; Sewon; Srandakan; Gedang sari; Girisubo; Karangmojo; Ngawen; Nglipar; Paliyan; Panggang; Patuk; Playen; Ponjong; Purwosari; Rongkop; Sapto sari; Semanu; Semin; Tanjungsari; Tepus; Wonosari; Danurejan; Gedongtengen; Gondokusuman; Gondomanan; Jetis; Kotagede; Kraton; Mantrijeron; Mergangsan; Ngampilan; Pakualaman; Tegalrejo; Umbulharjo; Wirobrajan; Galur; Girimulyo; Kalibawang; Kokap; Lendah; Nanggulan; Panjatan; Pengasih; Samigaluh; Sentolo; Temon; Wates; Berbah; Cangkringan; Depok; Gamping; Godean; Kalasan; Minggir; Mlati; Moyudan; Ngaglik; Ngemplak; Pakem; Prambanan; Seyegan; Sleman; Tempel; Turi	Persentase layanan pendidikan wajib belajar pendidikan dasar sembilan tahun	82.55 %	BOS dan BOSDA tersalurkan	2 satuan pendidikan	Kelancaran proses belajar mengajar	2 satuan pendidikan	Rp. 309.319.865.000,00	Rp. 42.029.760.000,00	Dinas Pendidikan, Pemuda dan Olah Raga	Sedang Berjalan

Rencana Program dan Kegiatan Prioritas Daerah Tahun 2014 Non Keistimewaan
Provinsi Daerah Istimewa Yogyakarta

Nama SKPD : Dinas Pendidikan, Pemuda dan Olah Raga | **Jumlah Pagu : Rp. 562.923.762.000**

Nomor	Urusan/Bidang Urusan Pemerintahan Daerah dan Program/Kegiatan	Prioritas Daerah	Sasaran Daerah	Lokasi	Indikator Kinerja						Pagu Indikatif	Prakiraan Maju	Keterangan	
					Hasil Program		Keluaran Kegiatan		Hasil Kegiatan				SKPD	Jenis Kegiatan
					Tolok Ukur	Target	Tolok Ukur	Target	Tolok Ukur	Target			1/2/3	1/2/3
(1)	(2)	(3)	(4)	(5)	(6)	(7)	(8)	(9)	(10)	(11)	(12)	(13)	(14)	(15)
1.01.1.01.01.16.068	Penyelenggaraaan Program Paket B Setara SMP	Pendidikan	Aksesibilitas Pendidikan Meningkat	Bambang lipuro; Banguntapan; Bantul; Dlingo; Imogiri; Jetis; Kasihan; Kretek; Pajangan; Pandak; Piyungan; Pleret; Pundong; Sanden; Sedayu; Sewon; Srandakan; Gedang sari; Girisubo; Karangmojo; Ngawen; Nglipar; Paliyan; Panggang; Patuk; Playen; Ponjong; Purwosari; Rongkop; Sapto sari; Semanu; Semin; Tanjungsari; Tepus; Wonosari; Danurejan; Gedongtengen; Gondokusuman; Gondomanan; Jetis; Kotagede; Kraton; Mantrijeron; Mergangsan; Ngampilan; Pakualaman; Tegalrejo; Umbulharjo; Wirobrajan; Galur; Girimulyo; Kalibawang; Kokap; Lendah; Nanggulan; Panjatan; Pengasih; Samigaluh; Sentolo; Temon; Wates; Berbah; Cangkringan; Depok; Gamping; Godean; Kalasan; Minggir; Mlati; Moyudan; Ngaglik; Ngemplak; Pakem; Prambanan; Seyegan; Sleman; Tempel; Turi	Persentase layanan pendidikan wajib belajar pendidikan dasar sembilan tahun	82.55 %	Pelayanan Pendidikan Kesetaraan Program Paket B Setara SMP bagi masyarakat DO SMP dan SD tidak meneruskan	400 Orang	Masyarakat yang lulus SD tidak menerus dan DO SMP mengikuti Program Pendidikan Kesetaraan Program Paket B Setara SMP	400 Orang	Rp. 271.545.000,00	Rp. 300.000.000,00	Dinas Pendidikan, Pemuda dan Olah Raga	Sedang Berjalan
1.01.1.01.01.16.092	Pengembangan dan Peningkatan Mutu SMPN 1 Galur Kulonprogo	Pendidikan	Aksesibilitas Pendidikan Meningkat	Galur	Persentase layanan pendidikan wajib belajar pendidikan dasar sembilan tahun	82.55 %	Terpenuhinya kebutuhan operasional SMPN 1 Galur	1 tahun	Kelancaran operasional dan kegiatan belajar mengajar SMPN 1 Galur	1 Sekolah	Rp. 600.000.000,00	Rp. 550.000.000,00	Dinas Pendidikan, Pemuda dan Olah Raga	Sedang Berjalan
1.01.1.01.01.16.093	Pengembangan dan Peningkatan Mutu SMPN 1 Wates Kulonprogo	Pendidikan	Aksesibilitas Pendidikan Meningkat	Wates	Persentase layanan pendidikan wajib belajar pendidikan dasar sembilan tahun	82.55 %	Terpenuhinya kebutuhan operasional SMPN 1 Wates	1 tahun	Kelancaran operasional dan kegiatan belajar mengajar SMPN 1 Wates	1 Sekolah	Rp. 600.000.000,00	Rp. 550.000.000,00	Dinas Pendidikan, Pemuda dan Olah Raga	Sedang Berjalan

Rencana Program dan Kegiatan Prioritas Daerah Tahun 2014 Non Keistimewaan
Provinsi Daerah Istimewa Yogyakarta

Nama SKPD : Dinas Pendidikan, Pemuda dan Olah Raga | **Jumlah Pagu : Rp. 562.923.762.000**

Nomor	Urusan/Bidang Urusan Pemerintahan Daerah dan Program/Kegiatan	Prioritas Daerah	Sasaran Daerah	Lokasi	Indikator Kinerja						Pagu Indikatif	Prakiraan Maju	Keterangan	
					Hasil Program		Keluaran Kegiatan		Hasil Kegiatan				SKPD	Jenis Kegiatan
					Tolok Ukur	Target	Tolok Ukur	Target	Tolok Ukur	Target			1/2/3	1/2/3
(1)	(2)	(3)	(4)	(5)	(6)	(7)	(8)	(9)	(10)	(11)	(12)	(13)	(14)	(15)
1.01.1.01.01.16.094	Pengembangan dan Peningkatan Mutu SMPN 1 Karangmojo Gunungkidul	Pendidikan	Aksesibilitas Pendidikan Meningkat	Karangmojo	Persentase layanan pendidikan wajib belajar pendidikan dasar sembilan tahun	82.55 %	Terpenuhinya kebutuhan operasional SMPN 1 Karangmojo	1 tahun	Kelancaran operasional dan kegiatan belajar mengajar SMPN 1 Karangmojo	1 Sekolah	Rp. 600.000.000,00	Rp. 550.000.000,00	Dinas Pendidikan, Pemuda dan Olah Raga	Sedang Berjalan
1.01.1.01.01.16.095	Pengembangan dan Peningkatan Mutu SMPN 1 Wonosari Gunungkidul	Pendidikan	Aksesibilitas Pendidikan Meningkat	Wonosari	Persentase layanan pendidikan wajib belajar pendidikan dasar sembilan tahun	82.55 %	Terpenuhinya kebutuhan operasional SMPN 1 Wonosari	1 tahun	Kelancaran operasional dan kegiatan belajar mengajar SMPN 1 Wonosari	1 Sekolah	Rp. 800.000.000,00	Rp. 550.000.000,00	Dinas Pendidikan, Pemuda dan Olah Raga	Sedang Berjalan
1.01.1.01.01.16.097	Pembinaan OOSN (Olimpiade Olahraga Siswa Nasional) SD	Pendidikan	Aksesibilitas Pendidikan Meningkat	**Lcbts** : DIY	Persentase layanan pendidikan wajib belajar pendidikan dasar sembilan tahun	82.55 %	Peningkatan prestasi kontingen O2SN SD	10 cabor	Peningkatan prestasi kontingen O2SN SD	10 cabor	Rp. 706.360.000,00	Rp. 770.000.000,00	Dinas Pendidikan, Pemuda dan Olah Raga	Sedang Berjalan
1.01.1.01.01.16.098	Pembinaan OSN (Olimpiade Sains Nasional) SD	Pendidikan	Aksesibilitas Pendidikan Meningkat	**Lcbts** : DIY	Persentase layanan pendidikan wajib belajar pendidikan dasar sembilan tahun	82.55 %	Peningkatan prestasi OSN SD	3 cabang lomba	Peningkatan prestasi OSN SD	3 cabang lomba	Rp. 233.034.000,00	Rp. 250.000.000,00	Dinas Pendidikan, Pemuda dan Olah Raga	Sedang Berjalan
1.01.1.01.01.16.100	Seleksi, Pembinaan dan Pengiriman Seni TK/SD	Pendidikan	Aksesibilitas Pendidikan Meningkat	**Lcbts** : DIY	Persentase layanan pendidikan wajib belajar pendidikan dasar sembilan tahun	82.55 %	Peningkatan prestasi FLS2N SD dan LCSP SD	8 cabang lomba	Peningkatan prestasi FLS2N SD dan LCSP SD	8 cabang lomba	Rp. 225.000.000,00	Rp. 250.000.000,00	Dinas Pendidikan, Pemuda dan Olah Raga	Sedang Berjalan
1.01.1.01.01.16.101	Pembinaan OOSN SMP	Pendidikan	Aksesibilitas Pendidikan Meningkat	**Lcbts** : DIY	Persentase layanan pendidikan wajib belajar pendidikan dasar sembilan tahun	82.55 %	Kontingen DIY mampu bersaing dalam OOSN SMP Tingkat Nasional	1 kontingen	Peningkatan mutu olahraga jenjang SMP yang dilombakan di tingkat nasional	7 cabang lomba	Rp. 500.000.000,00	Rp. 550.000.000,00	Dinas Pendidikan, Pemuda dan Olah Raga	Sedang Berjalan
1.01.1.01.01.16.102	Pembinaan FLSSN SMP	Pendidikan	Aksesibilitas Pendidikan Meningkat	**Lcbts** : DIY	Persentase layanan pendidikan wajib belajar pendidikan dasar sembilan tahun	82.55 %	Kontingen DIY mampu bersaing dalam FLSSN SMP Tingkat Nasional	1 kontingen	Peningkatan mutu Seni dan Budaya jenjang SMP yang dilombakan di tingkat nasional	10 cabang lomba	Rp. 450.000.000,00	Rp. 500.000.000,00	Dinas Pendidikan, Pemuda dan Olah Raga	Sedang Berjalan
1.01.1.01.01.16.103	Pembinaan OSN SMP	Pendidikan	Aksesibilitas Pendidikan Meningkat	**Lcbts** : DIY	Persentase layanan pendidikan wajib belajar pendidikan dasar sembilan tahun	82.55 %	Kontingen DIY mampu bersaing dalam Olimpiade OSN SMP Tingkat Nasional	1 kontingen	Peningkatan Kompetensi dan Kesiapan wakil DIY dalam mengikuti OSN SMP Tingkat nasional	4 cabang lomba	Rp. 500.000.000,00	Rp. 600.000.000,00	Dinas Pendidikan, Pemuda dan Olah Raga	Sedang Berjalan
1.01.1.01.01.16.107	Pembinaan Sekolah Sehat dan Dokter Kecil	Pendidikan	Aksesibilitas Pendidikan Meningkat	**Lcbts** : DIY	Persentase layanan pendidikan wajib belajar pendidikan dasar sembilan tahun	82.55 %	Hasil seleksi sekolah sehat dan dokcil tk. DIY	2 kontingen	Pengiriman Sekolah Sehat dan Dokcil tk. nasional	2 cabang lomba	Rp. 275.000.000,00	Rp. 300.000.000,00	Dinas Pendidikan, Pemuda dan Olah Raga	Sedang Berjalan
1.01.1.01.01.16.108	Pengembangan Bank Soal (SD/MI)	Pendidikan	Aksesibilitas Pendidikan Meningkat	**Lcbts** : DIY	Persentase layanan pendidikan wajib belajar pendidikan dasar sembilan tahun	82.55 %	Penyediaan soal dalam rangka pengukuran daya serap kurikulum kelas rendah (kelas III-IV)	75 Orang	Terpenuhinya pengembangan soal SD yang bermutu	75 Orang	Rp. 225.000.000,00	Rp. 250.000.000,00	Dinas Pendidikan, Pemuda dan Olah Raga	Sedang Berjalan

Rencana Program dan Kegiatan Prioritas Daerah Tahun 2014 Non Keistimewaan
Provinsi Daerah Istimewa Yogyakarta

Nama SKPD : Dinas Pendidikan, Pemuda dan Olah Raga | **Jumlah Pagu : Rp. 562.923.762.000**

Nomor	Urusan/Bidang Urusan Pemerintahan Daerah dan Program/Kegiatan	Prioritas Daerah	Sasaran Daerah	Lokasi	Indikator Kinerja						Pagu Indikatif	Prakiraan Maju	Keterangan	
					Hasil Program		Keluaran Kegiatan		Hasil Kegiatan				SKPD	Jenis Kegiatan
					Tolok Ukur	Target	Tolok Ukur	Target	Tolok Ukur	Target			1/2/3	1/2/3
(1)	(2)	(3)	(4)	(5)	(6)	(7)	(8)	(9)	(10)	(11)	(12)	(13)	(14)	(15)
1.01.1.01.01.16.112	Lomba Motivasi Belajar Mandiri SMP Terbuka	Pendidikan	Aksesibilitas Pendidikan Meningkat	**Lcbts** : DIY	Persentase layanan pendidikan wajib belajar pendidikan dasar sembilan tahun	82.55 %	Wakil DIY mampu bersaing dalam Lomba Motivasi Belajar Mandiri (Lomojari) SMP Terbuka Tingkat Nasional	1 kontingen	Peningkatan mutu SMP Terbuka mengikuti lomba Lomojari Tingkat Nasional	3 Sekolah	Rp. 35.000.000,00	Rp. 40.000.000,00	Dinas Pendidikan, Pemuda dan Olah Raga	Sedang Berjalan
1.01.1.01.01.16.113	Gladi dan Pembinaan LPIR (Lomba Penelitian Ilmiah Remaja)	Pendidikan	Aksesibilitas Pendidikan Meningkat	**Lcbts** : DIY	Persentase layanan pendidikan wajib belajar pendidikan dasar sembilan tahun	82.55 %	Kontingen DIY mampu bersaing dalam LPIR SMP Tingkat Nasional	1 kontingen	Peningkatan kompetensi dan kesiapan wakil DIY dalam mengikuti LPIR Tingkat Nasional	3 bidang karya ilmiah	Rp. 280.000.000,00	Rp. 300.000.000,00	Dinas Pendidikan, Pemuda dan Olah Raga	Sedang Berjalan
1.01.1.01.01.16.118	Seleksi, Pembinaan dan Pengiriman Olimpiade Ilmu IPS	Pendidikan	Aksesibilitas Pendidikan Meningkat	**Lcbts** : DIY	Persentase layanan pendidikan wajib belajar pendidikan dasar sembilan tahun	82.55 %	Jumlah peserta olimpiade bidang IPS	100 siswa	Peningkatan prestasi Siswa SD di bidang IPS	100 siswa	Rp. 130.000.000,00	Rp. 150.000.000,00	Dinas Pendidikan, Pemuda dan Olah Raga	Sedang Berjalan
1.01.1.01.01.16.120	Penyelenggaraan Lomba Cerdas Cermat SD	Pendidikan	Aksesibilitas Pendidikan Meningkat	Mlati	Persentase layanan pendidikan wajib belajar pendidikan dasar sembilan tahun	82.55 %	Peningkatan motivasi belajar & ajang unjuk prestasi siswa	8 tayangan	Peningkatan motivasi belajar & ajang unjuk prestasi siswa	8 tayangan	Rp. 150.000.000,00	Rp. 200.000.000,00	Dinas Pendidikan, Pemuda dan Olah Raga	Sedang Berjalan
1.01.1.01.01.16.121	Penyelenggaraan Lomba Cerdas Cermat SMP	Pendidikan	Aksesibilitas Pendidikan Meningkat	Mlati	Persentase layanan pendidikan wajib belajar pendidikan dasar sembilan tahun	82.55 %	Siaran Program Pendidikan Dasar lewat Lomba Cerdas Cermat (LCC) jenjang SMP	8 tayangan	Peningkatan motivasi belajar dan ajang unjuk prestasi siswa dalam lomba cerdas cermat	8 tayangan	Rp. 150.000.000,00	Rp. 130.000.000,00	Dinas Pendidikan, Pemuda dan Olah Raga	Sedang Berjalan
1.01.1.01.01.16.122	Pengembangan Bank Soal SMP	Pendidikan	Aksesibilitas Pendidikan Meningkat	**Lcbts** : DIY	Persentase layanan pendidikan wajib belajar pendidikan dasar sembilan tahun	82.55 %	Peserta Diklat yang terlatih dalam pembuatan perangkat soal/sistem pengujian	125 Sekolah	Peningkatan Varian isi dan Mutu Bank Soal jenjang SMP	125 Sekolah	Rp. 275.000.000,00	Rp. 350.000.000,00	Dinas Pendidikan, Pemuda dan Olah Raga	Sedang Berjalan
1.01.1.01.01.16.123	Bimbingan teknis penyelenggaraan ujian	Pendidikan	Aksesibilitas Pendidikan Meningkat	**Lcbts** : DIY	Persentase layanan pendidikan wajib belajar pendidikan dasar sembilan tahun	82.55 %	Peserta Diklat yang terlatih dalam penyelenggaraan ujian	80 Sekolah	Peningkatan hasil nilai ujian Nasional jenjang SMP meningkat	80 Sekolah	Rp. 101.241.000,00	Rp. 125.000.000,00	Dinas Pendidikan, Pemuda dan Olah Raga	Sedang Berjalan
1.01.1.01.01.16.124	Pengembangan Lesson Study SMP	Pendidikan	Aksesibilitas Pendidikan Meningkat	**Lcbts** : DIY	Persentase layanan pendidikan wajib belajar pendidikan dasar sembilan tahun	82.55 %	Peserta Diklat yang terlatih dalam metode Lesson Study (Penjaskes)	50 Sekolah	Peningkatan kualitas layanan pendidikan dasar melalui pengembangan lesson study (penjaskes)	50 Sekolah	Rp. 60.000.000,00	Rp. 75.000.000,00	Dinas Pendidikan, Pemuda dan Olah Raga	Sedang Berjalan
1.01.1.01.01.16.125	Pembinaan MGMP SMP	Pendidikan	Aksesibilitas Pendidikan Meningkat	**Lcbts** : DIY	Persentase layanan pendidikan wajib belajar pendidikan dasar sembilan tahun	82.55 %	Guru Mata Pelajaran jenjang SMP yang kompeten	75 Sekolah	Peningkatan Varian isi dan Mutu Bank Soal jenjang SMP	75 Sekolah	Rp. 150.000.000,00	Rp. 170.000.000,00	Dinas Pendidikan, Pemuda dan Olah Raga	Sedang Berjalan
1.01.1.01.01.16.126	Penyelenggaraan Ujian SD/MI	Pendidikan	Aksesibilitas Pendidikan Meningkat	Bambang lipuro; Banguntapan; Bantul; Dlingo; Imogiri; Jetis; Kasihan; Kretek;	Persentase layanan pendidikan wajib belajar pendidikan dasar sembilan tahun	82.55 %	Terselenggaranya UN SD	1 kegiatan	Terselenggaranya UN SD yang bermutu	1 kegiatan	Rp. 1.367.663.000,00	Rp. 1.300.000.000,00	Dinas Pendidikan, Pemuda dan Olah	Sedang Berjalan

Rencana Program dan Kegiatan Prioritas Daerah Tahun 2014 Non Keistimewaan
Provinsi Daerah Istimewa Yogyakarta

Nama SKPD : Dinas Pendidikan, Pemuda dan Olah Raga | **Jumlah Pagu : Rp. 562.923.762.000**

Nomor	Urusan/Bidang Urusan Pemerintahan Daerah dan Program/Kegiatan	Prioritas Daerah	Sasaran Daerah	Lokasi	Indikator Kinerja						Pagu Indikatif	Prakiraan Maju	Keterangan	
					Hasil Program		Keluaran Kegiatan		Hasil Kegiatan				SKPD	Jenis Kegiatan
					Tolok Ukur	Target	Tolok Ukur	Target	Tolok Ukur	Target			1/2/3	1/2/3
(1)	(2)	(3)	(4)	(5)	(6)	(7)	(8)	(9)	(10)	(11)	(12)	(13)	(14)	(15)
				Pajangan; Pandak; Piyungan; Pleret; Pundong; Sanden; Sedayu; Sewon; Srandakan; Gedang sari; Girisubo; Karangmojo; Ngawen; Nglipar; Paliyan; Panggang; Patuk; Playen; Ponjong; Purwosari; Rongkop; Sapto sari; Semanu; Semin; Tanjungsari; Tepus; Wonosari; Danurejan; Gedongtengen; Gondokusuman; Gondomanan; Jetis; Kotagede; Kraton; Mantrijeron; Mergangsan; Ngampilan; Pakualaman; Tegalrejo; Umbulharjo; Wirobrajan; Galur; Girimulyo; Kalibawang; Kokap; Lendah; Nanggulan; Panjatan; Pengasih; Samigaluh; Sentolo; Temon; Wates; Berbah; Cangkringan; Depok; Gamping; Godean; Kalasan; Minggir; Mlati; Moyudan; Ngaglik; Ngemplak; Pakem; Prambanan; Seyegan; Sleman; Tempel; Turi									Raga	
1.01.1.01.01.16.128	Penyediaan Beasiswa Prestasi	Pendidikan	Aksesibilitas Pendidikan Meningkat	Bambang lipuro; Banguntapan; Bantul; Dlingo; Imogiri; Jetis; Kasihan; Kretek; Pajangan; Pandak; Piyungan; Pleret; Pundong; Sanden; Sedayu; Sewon; Srandakan; Gedang sari; Girisubo; Karangmojo; Ngawen; Nglipar; Paliyan; Panggang; Patuk; Playen; Ponjong; Purwosari; Rongkop; Sapto sari; Semanu; Semin;	Persentase layanan pendidikan wajib belajar pendidikan dasar sembilan tahun	82.55 %	Bea Siswa Kepada Siswa Prestasi	780 siswa	Motivasi dan Peningkatan Mutu siswa	780 siswa	Rp. 1.000.000.000,00	Rp. 1.500.000.000,00	Dinas Pendidikan, Pemuda dan Olah Raga	Sedang Berjalan

Rencana Program dan Kegiatan Prioritas Daerah Tahun 2014 Non Keistimewaan
Provinsi Daerah Istimewa Yogyakarta

Nama SKPD : Dinas Pendidikan, Pemuda dan Olah Raga | **Jumlah Pagu : Rp. 562.923.762.000**

Nomor	Urusan/Bidang Urusan Pemerintahan Daerah dan Program/Kegiatan	Prioritas Daerah	Sasaran Daerah	Lokasi	Indikator Kinerja						Pagu Indikatif	Prakiraan Maju	Keterangan	
					Hasil Program		Keluaran Kegiatan		Hasil Kegiatan				SKPD	Jenis Kegiatan
					Tolok Ukur	Target	Tolok Ukur	Target	Tolok Ukur	Target			1/2/3	1/2/3
(1)	(2)	(3)	(4)	(5)	(6)	(7)	(8)	(9)	(10)	(11)	(12)	(13)	(14)	(15)
				Tanjungsari; Tepus; Wonosari; Danurejan; Gedongtengen; Gondokusuman; Gondomanan; Jetis; Kotagede; Kraton; Mantrijeron; Mergangsan; Ngampilan; Pakualaman; Tegalrejo; Umbulharjo; Wirobrajan; Galur; Girimulyo; Kalibawang; Kokap; Lendah; Nanggulan; Panjatan; Pengasih; Samigaluh; Sentolo; Temon; Wates; Berbah; Cangkringan; Depok; Gamping; Godean; Kalasan; Minggir; Mlati; Moyudan; Ngaglik; Ngemplak; Pakem; Prambanan; Seyegan; Sleman; Tempel; Turi										
1.01.1.01.01.16.129	Pengembangan dan Pembinaan TPK SMP	Pendidikan	Aksesibilitas Pendidikan Meningkat	**Lcbts** : DIY	Persentase layanan pendidikan wajib belajar pendidikan dasar sembilan tahun	82.55 %	Jumlah Peserta Diseminasi dan implementasi kurikulum 2013	150 Guru	Peningkatan Kompetensi Guru Kab/Kota dalam peningkatan mutu Pembelajaran SMP.	150 Guru	Rp. 150.000.000,00	Rp. 150.000.000,00	Dinas Pendidikan, Pemuda dan Olah Raga	Sedang Berjalan
1.01.1.01.01.16.130	Kartu Cerdas Jenjang Dikdas	Pendidikan	Aksesibilitas Pendidikan Meningkat	Bambang lipuro; Banguntapan; Bantul; Dlingo; Imogiri; Jetis; Kasihan; Kretek; Pajangan; Pandak; Piyungan; Pleret; Pundong; Sanden; Sedayu; Sewon; Srandakan; Gedang sari; Girisubo; Karangmojo; Ngawen; Nglipar; Paliyan; Panggang; Patuk; Playen; Ponjong; Purwosari; Rongkop; Sapto sari; Semanu; Semin; Tanjungsari; Tepus; Wonosari; Danurejan; Gedongtengen; Gondokusuman; Gondomanan; Jetis; Kotagede; Kraton; Mantrijeron;	Persentase layanan pendidikan wajib belajar pendidikan dasar sembilan tahun	82.55 %	Penyediaan dana bantuan Pendidikan untuk siswa miskin SMP yang diberikan lewat kartu cerdas	2.500 siswa	Tidak ada anak usia dikdas 9 tahun yang tidak sekolah karena alasan ekonomi	2.500 siswa	Rp. 3.243.250.000,00	Rp. 3.500.000.000,00	Dinas Pendidikan, Pemuda dan Olah Raga	Baru - Mempercepat Capaian Target

Rencana Program dan Kegiatan Prioritas Daerah Tahun 2014 Non Keistimewaan
Provinsi Daerah Istimewa Yogyakarta

Nama SKPD : Dinas Pendidikan, Pemuda dan Olah Raga | **Jumlah Pagu : Rp. 562.923.762.000**

Nomor	Urusan/Bidang Urusan Pemerintahan Daerah dan Program/Kegiatan	Prioritas Daerah	Sasaran Daerah	Lokasi	Indikator Kinerja						Pagu Indikatif	Prakiraan Maju	Keterangan	
					Hasil Program		Keluaran Kegiatan		Hasil Kegiatan				SKPD	Jenis Kegiatan
					Tolok Ukur	Target	Tolok Ukur	Target	Tolok Ukur	Target			1/2/3	1/2/3
(1)	(2)	(3)	(4)	(5)	(6)	(7)	(8)	(9)	(10)	(11)	(12)	(13)	(14)	(15)
				Mergangsan; Ngampilan; Pakualaman; Tegalrejo; Umbulharjo; Wirobrajan; Galur; Girimulyo; Kalibawang; Kokap; Lendah; Nanggulan; Panjatan; Pengasih; Samigaluh; Sentolo; Temon; Wates; Berbah; Cangkringan; Depok; Gamping; Godean; Kalasan; Minggir; Mlati; Moyudan; Ngaglik; Ngemplak; Pakem; Prambanan; Seyegan; Sleman; Tempel; Turi										
1.01.1.01.01.16.131	Pengembangan dan Pembinaan Club Olahraga SD	Pendidikan	Aksesibilitas Pendidikan Meningkat	**Lcbts** : DIY	Persentase layanan pendidikan wajib belajar pendidikan dasar sembilan tahun	82.55 %	Terbinanya club olahraga SD	20 club olah raga	Peningkatan kualitas Club olahraga SD	20 club olah raga	Rp. 172.340.000,00	Rp. 200.000.000,00	Dinas Pendidikan, Pemuda dan Olah Raga	Baru - Mempercepat Capaian Target
1.01.1.01.01.16.132	Pembinaan Akreditasi SD	Pendidikan	Aksesibilitas Pendidikan Meningkat	**Lcbts** : DIY	Persentase layanan pendidikan wajib belajar pendidikan dasar sembilan tahun	82.55 %	Sekolah yang memahami kriteria Akreditasi	100 Sekolah	Peningkatan mutu sekolah sesuai dengan BAP.	100 Sekolah	Rp. 202.720.000,00	Rp. 250.000.000,00	Dinas Pendidikan, Pemuda dan Olah Raga	Baru - Mempercepat Capaian Target
1.01.1.01.01.16.133	Pembinaan Akreditasi SMP	Pendidikan	Aksesibilitas Pendidikan Meningkat	**Lcbts** : DIY	Persentase layanan pendidikan wajib belajar pendidikan dasar sembilan tahun	82.55 %	Sekolah yang memahami kriteria Akreditasi	50 Sekolah	Peningkatan mutu sekolah sesuai dengan BAP.	50 Sekolah	Rp. 100.000.000,00	Rp. 150.000.000,00	Dinas Pendidikan, Pemuda dan Olah Raga	Baru - Mempercepat Capaian Target
1.01.1.01.01.16.134	Pembinaan Calon Sekolah Standar Nasional (SSN) SMP	Pendidikan	Aksesibilitas Pendidikan Meningkat	**Lcbts** : DIY	Persentase layanan pendidikan wajib belajar pendidikan dasar sembilan tahun	82.55 %	Sekolah yang memenuhi standar pelayanan minimal pendidikan, sebagai Sekolah Standar Nasional	20 Sekolah	Peningkatan mutu pelayanan pendidikan di jenjang SMP melalui penjaminan mutu sekolah	20 Sekolah	Rp. 500.000.000,00	Rp. 600.000.000,00	Dinas Pendidikan, Pemuda dan Olah Raga	Baru - Mempercepat Capaian Target
1.01.1.01.01.16.135	Pembinaan dan Pengembangan TPK SD	Pendidikan	Aksesibilitas Pendidikan Meningkat	**Lcbts** : DIY	Persentase layanan pendidikan wajib belajar pendidikan dasar sembilan tahun	82.55 %	Peningkatan kompetensi tendik di bidang kurikulum	200 Orang	Peningkatan mutu sekolah dasar melalui pengembangan kurikulum	200 Orang	Rp. 279.730.000,00	Rp. 225.000.000,00	Dinas Pendidikan, Pemuda dan Olah Raga	Baru - Mempercepat Capaian Target
1.01.1.01.01.17	**Program Pendidikan Menengah**										**Rp. 79.815.160.000,00**			
1.01.1.01.01.17.062	Penyediaan Beasiswa Bagi Keluarga Tidak Mampu	Pendidikan	Aksesibilitas Pendidikan Meningkat	Bambang lipuro; Banguntapan; Bantul; Dlingo; Imogiri; Jetis; Kasihan; Kretek;	Persentase layanan pendidikan menengah	81,35 %	Siswa putus sekolah (DO) dan rawan putus sekolah dapat melanjutkan dan	94.500 siswa/bulan	Peningkatan aksesibilitas layanan pendidikan menengah melalui penyediaan	94.500 siswa/bulan	Rp. 9.684.450.000,00	Rp. 1.065.350.000,00	Dinas Pendidikan, Pemuda dan Olah	Sedang Berjalan

Rencana Program dan Kegiatan Prioritas Daerah Tahun 2014 Non Keistimewaan
Provinsi Daerah Istimewa Yogyakarta

Nama SKPD : Dinas Pendidikan, Pemuda dan Olah Raga | **Jumlah Pagu : Rp. 562.923.762.000**

Nomor	Urusan/Bidang Urusan Pemerintahan Daerah dan Program/Kegiatan	Prioritas Daerah	Sasaran Daerah	Lokasi	Indikator Kinerja						Pagu Indikatif	Prakiraan Maju	Keterangan	
					Hasil Program		Keluaran Kegiatan		Hasil Kegiatan				SKPD	Jenis Kegiatan
					Tolok Ukur	Target	Tolok Ukur	Target	Tolok Ukur	Target			1/2/3	1/2/3
(1)	(2)	(3)	(4)	(5)	(6)	(7)	(8)	(9)	(10)	(11)	(12)	(13)	(14)	(15)
				Pajangan; Pandak; Piyungan; Pleret; Pundong; Sanden; Sedayu; Sewon; Srandakan; Gedang sari; Girisubo; Karangmojo; Ngawen; Nglipar; Paliyan; Panggang; Patuk; Playen; Ponjong; Purwosari; Rongkop; Sapto sari; Semanu; Semin; Tanjungsari; Tepus; Wonosari; Danurejan; Gedongtengen; Gondokusuman; Gondomanan; Jetis; Kotagede; Kraton; Mantrijeron; Mergangsan; Ngampilan; Pakualaman; Tegalrejo; Umbulharjo; Wirobrajan; Galur; Girimulyo; Kalibawang; Kokap; Lendah; Nanggulan; Panjatan; Pengasih; Samigaluh; Sentolo; Temon; Wates; Berbah; Cangkringan; Depok; Gamping; Godean; Kalasan; Minggir; Mlati; Moyudan; Ngaglik; Ngemplak; Pakem; Prambanan; Seyegan; Sleman; Tempel; Turi			menyelesaikan pendidikannya (lulus SMA)		beasiswa bagi keluarga tidak mampu				Raga	
1.01.1.01.01.17.063	Penyelenggaraan Paket C Setara SMU	Pendidikan	Aksesibilitas Pendidikan Meningkat	**Lcbts** : DIY	Persentase layanan pendidikan menengah	81,35 %	Pelayanan Pendidikan Kesetaraan Program Paket C Setara SMA/MA bagi masyarakat DO SMA dan SMP tidak meneruskan	1.260 Orang	Masyarakat yang lulus SMP tidak menerus dan DO SMA /MA mengikuti Program Pendidikan Kesetaraan Program Paket C	1.260 Orang	Rp. 584.415.000,00	Rp. 700.000.000,00	Dinas Pendidikan, Pemuda dan Olah Raga	Sedang Berjalan
1.01.1.01.01.17.078	Pengembangan Kurikulum SMK	Pendidikan	Aksesibilitas Pendidikan Meningkat	**Lcbts** : DIY	Persentase layanan pendidikan menengah	81,35 %	1. Guru mendapat sosialisasi tentang kurikulum 2. Guru mampu mengembangkan kurikulum 3. Guru mampu mengembangkan bahan ajar 4. Guru mampu	215 Guru	1.Tersosialisasikannya kurikulum 2. Berkembangnya kurikulum 3. Pengembangan bahan ajar sesuai kurikulum 4. Tersusunnya soal sesuai kurikulum"	215 Guru	Rp. 337.589.000,00	Rp. 330.000.000,00	Dinas Pendidikan, Pemuda dan Olah Raga	Sedang Berjalan

Rencana Program dan Kegiatan Prioritas Daerah Tahun 2014 Non Keistimewaan
Provinsi Daerah Istimewa Yogyakarta

Nama SKPD : Dinas Pendidikan, Pemuda dan Olah Raga | **Jumlah Pagu : Rp. 562.923.762.000**

Nomor	Urusan/Bidang Urusan Pemerintahan Daerah dan Program/Kegiatan	Prioritas Daerah	Sasaran Daerah	Lokasi	Indikator Kinerja						Pagu Indikatif	Prakiraan Maju	Keterangan	
					Hasil Program		Keluaran Kegiatan		Hasil Kegiatan				SKPD	Jenis Kegiatan
					Tolok Ukur	Target	Tolok Ukur	Target	Tolok Ukur	Target			1/2/3	1/2/3
(1)	(2)	(3)	(4)	(5)	(6)	(7)	(8)	(9)	(10)	(11)	(12)	(13)	(14)	(15)
							menyusun soal"							
1.01.1.01.01.17.086	Pengembangan dan Peningkatan Mutu SMAN 2 Wates Kulonprogo	Pendidikan	Aksesibilitas Pendidikan Meningkat	**Lainnya** : Kulonprogo	Persentase layanan pendidikan menengah	81,35 %	Terpenuhinya kebutuhan operasional SMAN 2 Wates	1 tahun	Kelancaran operasional dan kegiatan belajar mengajar SMAN 2 Wates	1 Sekolah	Rp. 850.000.000,00	Rp. 800.000.000,00	Dinas Pendidikan, Pemuda dan Olah Raga	Sedang Berjalan
1.01.1.01.01.17.087	Pengembangan dan Peningkatan Mutu SMAN 1 Wonosari Gunungkidul	Pendidikan	Aksesibilitas Pendidikan Meningkat	**Lainnya** : Gunungkidul	Persentase layanan pendidikan menengah	81,35 %	Terpenuhinya kebutuhan operasional SMAN 1 Wonosari	1 tahun	Kelancaran operasional dan kegiatan belajar mengajar SMAN 1 Wonosari	1 Sekolah	Rp. 974.925.000,00	Rp. 800.000.000,00	Dinas Pendidikan, Pemuda dan Olah Raga	Sedang Berjalan
1.01.1.01.01.17.088	Pengembangan dan Peningkatan Mutu SMKN 2 Pengasih Kulonprogo	Pendidikan	Aksesibilitas Pendidikan Meningkat	**Lainnya** : Kulonprogo	Persentase layanan pendidikan menengah	81,35 %	Terpenuhinya kebutuhan operasional SMKN 2 Pengasih Kulonprogo	1 tahun	Kelancaran operasional dan kegiatan belajar mengajar SMKN 2 Pengasih Kulonprogo	1 Sekolah	Rp. 1.100.000.000,00	Rp. 1.000.000.000,00	Dinas Pendidikan, Pemuda dan Olah Raga	Sedang Berjalan
1.01.1.01.01.17.089	Pengembangan dan Peningkatan Mutu SMKN 2 Wonosari Gunungkidul	Pendidikan	Aksesibilitas Pendidikan Meningkat	**Lainnya** : Wonosari, Gunungkidul	Persentase layanan pendidikan menengah	81,35 %	Terpenuhinya kebutuhan operasional SMKN 2 Wonosari Gunungkidul	1 tahun	Kelancaran operasional dan kegiatan belajar mengajar SMKN 2 Wonosari Gunungkidul	1 Sekolah	Rp. 1.100.000.000,00	Rp. 1.000.000.000,00	Dinas Pendidikan, Pemuda dan Olah Raga	Sedang Berjalan
1.01.1.01.01.17.090	Penerbitan Jurnal Karya Ilmiah SMA	Pendidikan	Aksesibilitas Pendidikan Meningkat	**Lcbts** : DIY	Persentase layanan pendidikan menengah	81,35 %	Buletin Karya Ilmiah (Sagasitas)	3.000 eksemplar	Masyarakat yang mendapatkan buletin dan jurnal memperoleh informasi penelitian yang dilakukan oleh pelajar SMA	3.000 eksemplar	Rp. 118.700.000,00	Rp. 130.900.000,00	Dinas Pendidikan, Pemuda dan Olah Raga	Sedang Berjalan
1.01.1.01.01.17.092	Pembinaan dan Pengiriman OOSN SMK	Pendidikan	Aksesibilitas Pendidikan Meningkat	**Lcbts** : DIY	Persentase layanan pendidikan menengah	81,35 %	1. Terseleksinya siswa pada lomba OOSN SMK tingkat DIY 2. Terbinanya kompetensi dan kesiapan wakil DIY dalam mengikuti OOSN SMK	9 Bidang lomba	1. Juara OOSN SMK Tk. DIY 2. Wakil DIY mampu bersaing dalam OOSN SMK Tk. Nasional	9 Bidang lomba	Rp. 929.840.000,00	Rp. 330.000.000,00	Dinas Pendidikan, Pemuda dan Olah Raga	Sedang Berjalan
1.01.1.01.01.17.094	Pembinaan dan Pengiriman Peserta FLSSN SMK Tingkat Nasional	Pendidikan	Aksesibilitas Pendidikan Meningkat	**Lcbts** : DIY	Persentase layanan pendidikan menengah	81,35 %	Terbinanya Kompetensi siswa dan kesiapan wakil DIY dalam mengikuti FLSSN SMK Tk. Nasional	5 Bidang lomba	Wakil DIY mampu bersaing dalam FLSSN SMK Tk. Nasional	5 Bidang lomba	Rp. 250.000.000,00	Rp. 275.000.000,00	Dinas Pendidikan, Pemuda dan Olah Raga	Sedang Berjalan
1.01.1.01.01.17.095	Pembinaan dan Pengiriman OSN SMA Tingkat Nasional	Pendidikan	Aksesibilitas Pendidikan Meningkat	**Lcbts** : DIY	Persentase layanan pendidikan menengah	81,35 %	Peningkatan kompetensi dan kesiapan peserta dalam mengikuti OSN SMA Tingkat Nasional	9 Bidang lomba	Wakil DIY mampu bersaing dalam OSN SMA Tingkat Nasional	9 Bidang lomba	Rp. 986.645.000,00	Rp. 1.085.485.500,00	Dinas Pendidikan, Pemuda dan Olah Raga	Sedang Berjalan
1.01.1.01.01.17.096	Pembinaan dan Pengiriman OOSN SMA	Pendidikan	Aksesibilitas Pendidikan Meningkat	**Lcbts** : DIY	Persentase layanan pendidikan menengah	81,35 %	Peningkatan kompetensi dan kesiapan peserta dalam mengikuti OOSN SMA Tingkat Nasional	5 cabang olahraga	Wakil DIY mampu bersaing dalam OSN SMA Tingkat Nasional	5 cabang olahraga	Rp. 519.250.000,00	Rp. 571.213.500,00	Dinas Pendidikan, Pemuda dan Olah Raga	Sedang Berjalan

Rencana Program dan Kegiatan Prioritas Daerah Tahun 2014 Non Keistimewaan
Provinsi Daerah Istimewa Yogyakarta

Nama SKPD : Dinas Pendidikan, Pemuda dan Olah Raga | **Jumlah Pagu : Rp. 562.923.762.000**

Nomor	Urusan/Bidang Urusan Pemerintahan Daerah dan Program/Kegiatan	Prioritas Daerah	Sasaran Daerah	Lokasi	Indikator Kinerja						Pagu Indikatif	Prakiraan Maju	Keterangan	
					Hasil Program		Keluaran Kegiatan		Hasil Kegiatan				SKPD	Jenis Kegiatan
					Tolok Ukur	Target	Tolok Ukur	Target	Tolok Ukur	Target			1/2/3	1/2/3
(1)	(2)	(3)	(4)	(5)	(6)	(7)	(8)	(9)	(10)	(11)	(12)	(13)	(14)	(15)
1.01.1.01.01.17.097	Pembinaan dan Pengiriman FLSSN SMA	Pendidikan	Aksesibilitas Pendidikan Meningkat	**Lcbts** : DIY	Persentase layanan pendidikan menengah	81,35 %	Peningkatan kompetensi dan kesiapan peserta dalam mengikuti FLSSN SMA Tingkat Nasional	7 bidang seni	Wakil DIY mampu bersaing dalam FLSSN SMA Tingkat Nasional	7 bidang seni	Rp. 410.640.000,00	Rp. 451.938.300,00	Dinas Pendidikan, Pemuda dan Olah Raga	Sedang Berjalan
1.01.1.01.01.17.098	Penyelenggaran Lomba Debat Bahasa Inggris dan Bahasa Indonesia	Pendidikan	Aksesibilitas Pendidikan Meningkat	**Lcbts** : DIY	Persentase layanan pendidikan menengah	81,35 %	Peningkatan kompetensi dan kesiapan peserta dalam mengikuti Lomba Debat Bahasa Inggris dan Bahasa IndonesiaTingkat Nasional	60 siswa	Wakil DIY mampu bersaing dalam Lomba Debat Bahasa Inggris dan Bahasa Indonesia Tingkat Nasional	6 siswa	Rp. 117.510.000,00	Rp. 129.332.500,00	Dinas Pendidikan, Pemuda dan Olah Raga	Sedang Berjalan
1.01.1.01.01.17.099	Penyelenggaraan Lomba Cerdas Cermat (L C C) UUD 1945	Pendidikan	Aksesibilitas Pendidikan Meningkat	**Lcbts** : DIY	Persentase layanan pendidikan menengah	81,35 %	Peningkatan kompetensi dan kesiapan peserta dalam mengikuti LCC UUD 1945 Tingkat Nasional	180 siswa	Wakil DIY mampu bersaing dalam Lomba LCC UUD 1945 Tingkat Nasional	10 siswa	Rp. 236.300.000,00	Rp. 259.963.000,00	Dinas Pendidikan, Pemuda dan Olah Raga	Sedang Berjalan
1.01.1.01.01.17.100	Gladi P I R Dan Wisata Budaya	Pendidikan	Aksesibilitas Pendidikan Meningkat	**Lcbts** : DIY	Persentase layanan pendidikan menengah	81,35 %	Karya Ilmiah siswa siap untuk dikirimkan untuk mengikuti seleksi di Tingkat Nasional	100 karya	Karya Ilmiah siswa lolos seleksi untuk mengikuti Olimpiade Penelitian Siswa di Tingkat Nasional	40 karya	Rp. 178.450.000,00	Rp. 196.757.000,00	Dinas Pendidikan, Pemuda dan Olah Raga	Sedang Berjalan
1.01.1.01.01.17.104	Penyelenggaraan Olimpiade Sains Terapan Nasional (OSTN) SMK	Pendidikan	Aksesibilitas Pendidikan Meningkat	**Lcbts** : DIY	Persentase layanan pendidikan menengah	81,35 %	Peningkatan Kompetensi dan kesiapan wakil DIY dalam mengikuti OSTN SMK Tk. Nasional	5 Bidang lomba	Wakil DIY mampu bersaing dalam OSTN SMK Tk. Nasional	5 Bidang lomba	Rp. 200.000.000,00	Rp. 220.000.000,00	Dinas Pendidikan, Pemuda dan Olah Raga	Sedang Berjalan
1.01.1.01.01.17.105	Penyelenggaraan Olimpiade Penelitian Siswa Indonesia (OPSI) SMA	Pendidikan	Aksesibilitas Pendidikan Meningkat	**Lcbts** : DIY	Persentase layanan pendidikan menengah	81,35 %	Peningkatan kompetensi dan kesiapan peserta dalam mengikuti OPSI SMA Tingkat Nasional	40 karya	Wakil DIY mampu bersaing dalam OPSI Tingkat Nasional	40 karya	Rp. 230.240.000,00	Rp. 253.286.000,00	Dinas Pendidikan, Pemuda dan Olah Raga	Sedang Berjalan
1.01.1.01.01.17.106	Seleksi dan Pengiriman Peserta Anugerah Konstitusi bagi Guru Sekolah Menengah	Pendidikan	Aksesibilitas Pendidikan Meningkat	**Lcbts** : DIY	Persentase layanan pendidikan menengah	81,35 %	Terkirimnya peserta Anugrah Konsitusi dan Forum Ilmiah Guru (FIG)	15 Orang	Peningkatan Mutu PTK untuk memperoleh medali di Tingkat Nasional	15 Orang	Rp. 40.200.000,00	Rp. 84.700.000,00	Dinas Pendidikan, Pemuda dan Olah Raga	Sedang Berjalan
1.01.1.01.01.17.114	Penyelenggaraan FLSS Tingkat Provinsi	Pendidikan	Aksesibilitas Pendidikan Meningkat	**Lcbts** : DIY	Persentase layanan pendidikan menengah	81,35 %	Juara FLSS Tingkat DIY	5 Bidang lomba	Peningkatan mutu pendidikan menengah melalui festival lomba seni siswa tk. DIY	5 Bidang lomba	Rp. 200.000.000,00	Rp. 250.000.000,00	Dinas Pendidikan, Pemuda dan Olah Raga	Sedang Berjalan
1.01.1.01.01.17.117	Lomba Bahasa	Pendidikan	Aksesibilitas Pendidikan Meningkat	**Lcbts** : DIY	Persentase layanan pendidikan menengah	81,35 %	1. Terseleksinya siswa pada lomba bahasa tingkat DIY 2. Peningkatan kompetensi dan kesiapan wakil DIY dalam mengikuti Lomba Bahasa Tk.	6 bidang	1. Juara Lomba Bahasa Tk. DIY 2. Wakil DIY mampu bersaing dalam Lomba Bahasa Tk. Nasional	6 bidang	Rp. 385.000.000,00	Rp. 423.500.000,00	Dinas Pendidikan, Pemuda dan Olah Raga	Sedang Berjalan

Rencana Program dan Kegiatan Prioritas Daerah Tahun 2014 Non Keistimewaan
Provinsi Daerah Istimewa Yogyakarta

Nama SKPD : Dinas Pendidikan, Pemuda dan Olah Raga | **Jumlah Pagu : Rp. 562.923.762.000**

Nomor	Urusan/Bidang Urusan Pemerintahan Daerah dan Program/Kegiatan	Prioritas Daerah	Sasaran Daerah	Lokasi	Indikator Kinerja						Pagu Indikatif	Prakiraan Maju	Keterangan	
					Hasil Program		Keluaran Kegiatan		Hasil Kegiatan				SKPD	Jenis Kegiatan
					Tolok Ukur	Target	Tolok Ukur	Target	Tolok Ukur	Target			1/2/3	1/2/3
(1)	(2)	(3)	(4)	(5)	(6)	(7)	(8)	(9)	(10)	(11)	(12)	(13)	(14)	(15)
							Nasional							
1.01.1.01.01.17.118	Penyediaan BOS/BOSDA SM	Pendidikan	Aksesibilitas Pendidikan Meningkat	Bambang lipuro; Banguntapan; Bantul; Dlingo; Imogiri; Jetis; Kasihan; Kretek; Pajangan; Pandak; Piyungan; Pleret; Pundong; Sanden; Sedayu; Sewon; Srandakan; Gedang sari; Girisubo; Karangmojo; Ngawen; Nglipar; Paliyan; Panggang; Patuk; Playen; Ponjong; Purwosari; Rongkop; Sapto sari; Semanu; Semin; Tanjungsari; Tepus; Wonosari; Danurejan; Gedongtengen; Gondokusuman; Gondomanan; Jetis; Kotagede; Kraton; Mantrijeron; Mergangsan; Ngampilan; Pakualaman; Tegalrejo; Umbulharjo; Wirobrajan; Galur; Girimulyo; Kalibawang; Kokap; Lendah; Nanggulan; Panjatan; Pengasih; Samigaluh; Sentolo; Temon; Wates; Berbah; Cangkringan; Depok; Gamping; Godean; Kalasan; Minggir; Mlati; Moyudan; Ngaglik; Ngemplak; Pakem; Prambanan; Seyegan; Sleman; Tempel; Turi	Persentase layanan pendidikan menengah	81,35 %	BOSDA tersalurkan	2 satuan pendidikan	kelancaran proses belajar mengajar	2 satuan pendidikan	Rp. 51.336.960.000,00	Rp. 0,00	Dinas Pendidikan, Pemuda dan Olah Raga	Baru - Mempercepat Capaian Target
1.01.1.01.01.17.119	Kartu Cerdas Jenjang SM	Pendidikan	Aksesibilitas Pendidikan Meningkat	**Lainnya** : DIY	Persentase layanan pendidikan menengah	81,35 %	Jumlah siswa cerdas jenjang SM yang diberikan apresiasi dengan Kartu Cerdas	2.500 siswa	Peningkatan aksesibilitas layanan pendidikan menengah melalui penyediaan Kartu Cerdas	2.500 siswa	Rp. 7.523.400.000,00	Rp. 11.000.000.000,00	Dinas Pendidikan, Pemuda dan Olah Raga	Baru - Tidak Bisa Ditunda
1.01.1.01.01.17.120	Pemberdayaan MGMP/MKKS SMA	Pendidikan	Aksesibilitas Pendidikan Meningkat	**Lcbts** : DIY	Persentase layanan pendidikan menengah	81,35 %	Guru dan Kepala Sekolah yang kompeten	120 Orang	Peningkatan mutu PTK melalui Pemberdayaan MGMP dan MKKS SMA	120 Orang	Rp. 159.120.000,00	Rp. 175.714.000,00	Dinas Pendidikan, Pemuda dan Olah Raga	Sedang Berjalan

Rencana Program dan Kegiatan Prioritas Daerah Tahun 2014 Non Keistimewaan
Provinsi Daerah Istimewa Yogyakarta

Nama SKPD : Dinas Pendidikan, Pemuda dan Olah Raga | **Jumlah Pagu : Rp. 562.923.762.000**

Nomor	Urusan/Bidang Urusan Pemerintahan Daerah dan Program/Kegiatan	Prioritas Daerah	Sasaran Daerah	Lokasi	Indikator Kinerja						Pagu Indikatif	Prakiraan Maju	Keterangan	
					Hasil Program		Keluaran Kegiatan		Hasil Kegiatan				SKPD	Jenis Kegiatan
					Tolok Ukur	Target	Tolok Ukur	Target	Tolok Ukur	Target			1/2/3	1/2/3
(1)	(2)	(3)	(4)	(5)	(6)	(7)	(8)	(9)	(10)	(11)	(12)	(13)	(14)	(15)
1.01.1.01.01.17.121	Pemberdayaan MGMD/K3S SMK	Pendidikan	Aksesibilitas Pendidikan Meningkat	**Lcbts** : DIY	Persentase layanan pendidikan menengah	81,35 %	Kepala SMK yang kompeten	215 Kepala SMK	Peningkatan mutu PTK melalui pemberdayaan K3S SMK DIY	215 Kepala SMK	Rp. 80.805.000,00	Rp. 100.000.000,00	Dinas Pendidikan, Pemuda dan Olah Raga	Sedang Berjalan
1.01.1.01.01.17.122	Peningkatan Kompetensi Pengawas SMA	Pendidikan	Aksesibilitas Pendidikan Meningkat	**Lcbts** : DIY	Persentase layanan pendidikan menengah	81,35 %	Pengawas mampu menelaah dan menyusun standar pengawasan sekolah dalam pemenuhan SNP	60 Orang	Peningkatan mutu PTK melalui Pemberdayaan MGMP dan MKKS SMA	60 Orang	Rp. 114.675.000,00	Rp. 126.161.200,00	Dinas Pendidikan, Pemuda dan Olah Raga	Alternatif
1.01.1.01.01.17.124	Pembinaan Akreditasi Jenjang SMA	Pendidikan	Aksesibilitas Pendidikan Meningkat	**Lcbts** : DIY	Persentase layanan pendidikan menengah	81,35 %	SMA siap di akreditasi	40 Sekolah	SMA mampu mengimplementasikan 8 SNP	40 Sekolah	Rp. 91.990.000,00	Rp. 101.739.000,00	Dinas Pendidikan, Pemuda dan Olah Raga	Alternatif
1.01.1.01.01.17.127	Pemberdayaan MGMP SMK	Pendidikan	Aksesibilitas Pendidikan Meningkat	**Lcbts** : DIY	Persentase layanan pendidikan menengah	81,35 %	Guru mata pelajaran jenjang SMK yang kompeten	150 Guru	Peningkatan mutu PTK melalui pemberdayaan MGMP SMK	150 Guru	Rp. 354.430.000,00	Rp. 330.000.000,00	Dinas Pendidikan, Pemuda dan Olah Raga	Alternatif
1.01.1.01.01.17.128	Penyelenggaraan Lomba Cerdas Cermat SM	Pendidikan	Aksesibilitas Pendidikan Meningkat	Dinas Pendidikan, Pemuda dan Olah Raga	Persentase layanan pendidikan menengah	81,35 %	Siaran Lomba Cerdas Cermat SM	8 siaran	Peningkatan motivasi belajar dan ajang unjuk prestasi siswa dalam lomba cerdas cermat	8 siaran	Rp. 131.080.000,00	Rp. 132.000.000,00	Dinas Pendidikan, Pemuda dan Olah Raga	Sedang Berjalan
1.01.1.01.01.17.129	Pengembangan Kurikulum SMA	Pendidikan	Aksesibilitas Pendidikan Meningkat	**Lcbts** : DIY	Persentase layanan pendidikan menengah	81,35 %	Tim Pengembang kurikulum mampu menelaah dan mengembangkan kurikulum yang berlaku serta meningkatnya kemampuan guru dalam menyusun perangkat kurikulum	300 Orang	Peningkatan kemampuan guru dalam mengimplementasikan kurikulum dan mengintregasikan dalam bahan ajar	300 Orang	Rp. 393.400.000,00	Rp. 432.859.900,00	Dinas Pendidikan, Pemuda dan Olah Raga	Sedang Berjalan
1.01.1.01.01.17.131	Pembinaan Akreditasi Jenjang SMK	Pendidikan	Aksesibilitas Pendidikan Meningkat	**Lcbts** : DIY	Persentase layanan pendidikan menengah	81,35 %	Sekolah (Kompetensi Keahlian) siap diakreditasi	50 kompetensi keahlian	Kompetensi keahlian mampu mengimplementasikan 8 SNP	50 kompetensi keahlian	Rp. 195.146.000,00	Rp. 175.000.000,00	Dinas Pendidikan, Pemuda dan Olah Raga	Sedang Berjalan
1.01.1.01.01.18	**Program Pendidikan Non Formal dan Informal**										**Rp. 5.640.097.000,00**			
1.01.1.01.01.18.004	Pengembangan Pendidikan Keaksaraan	Pendidikan	Peningkatan melek huruf masyarakat	**Lcbts** : DIY	Peningkatan layanan pendidikan non formal dan informal	7000 Orang	Pembelajaran Pendidikan Keaksaran Dasar	5.000 Penduduk buta aksara	Penduduk buta aksara dapat membaca, menulis dan berhitung	5.000 Penduduk buta aksara	Rp. 525.000.000,00	Rp. 800.000.000,00	Dinas Pendidikan, Pemuda dan Olah Raga	Sedang Berjalan
1.01.1.01.01.18.006	Penyediaan Sarana Dan Prasarana Pendidikan Non	Pendidikan	Peningkatan melek huruf masyarakat	**Lcbts** : DIY	Peningkatan layanan pendidikan non formal dan informal	7000 Orang	Penyediaan Buku Modul Program Paket B Setara SMP dan	1.660 Penduduk buta aksara	Peserta didik Program Paket B dan program Paket C dapat	1.660 Penduduk buta aksara	Rp. 371.600.000,00	Rp. 450.000.000,00	Dinas Pendidikan, Pemuda	Sedang Berjalan

Rencana Program dan Kegiatan Prioritas Daerah Tahun 2014 Non Keistimewaan
Provinsi Daerah Istimewa Yogyakarta

Nama SKPD : Dinas Pendidikan, Pemuda dan Olah Raga | **Jumlah Pagu : Rp. 562.923.762.000**

Nomor	Urusan/Bidang Urusan Pemerintahan Daerah dan Program/Kegiatan	Prioritas Daerah	Sasaran Daerah	Lokasi	Indikator Kinerja						Pagu Indikatif	Prakiraan Maju	Keterangan	
					Hasil Program		Keluaran Kegiatan		Hasil Kegiatan				SKPD	Jenis Kegiatan
					Tolok Ukur	Target	Tolok Ukur	Target	Tolok Ukur	Target			1/2/3	1/2/3
(1)	(2)	(3)	(4)	(5)	(6)	(7)	(8)	(9)	(10)	(11)	(12)	(13)	(14)	(15)
	Formal						Program Paket C setara SMA		mengikuti pembelajaran lebih efektif				dan Olah Raga	
1.01.1.01.01.18.009	Pengembangan Model, Bahan Ajar, dan Media Pembelajaran Pendidikan Nonformal	Pendidikan	Peningkatan melek huruf masyarakat	**Lcbts** : DIY	Peningkatan layanan pendidikan non formal dan informal	7000 Orang	Tersedianya hasil kajian, model, bahan ajar dan media pembelajaran PNF sebagai panduan pembelajaran pada lembaga PNF	2 Kajian, 4 model, 3 bahan ajar, 6 media	- Peningkatan profesionalisme pendidik dan tenaga kependidikan PNF - Peningkatan layanan lembaga PNF	1.500 Kajian, 4 model, 3 bahan ajar, 6 media	Rp. 750.000.000,00	Rp. 825.000.000,00	Dinas Pendidikan, Pemuda dan Olah Raga	Sedang Berjalan
1.01.1.01.01.18.024	Pengembangan Pengarusutamaan Gender di Lembaga Pendidikan	Pendidikan	Peningkatan melek huruf masyarakat	**Lcbts** : DIY	Peningkatan layanan pendidikan non formal dan informal	7000 Orang	Lembaga Pendidikan memahami wawasan dan cara-cara memasukkan nilai-nilai gender di segala aktivitas pembelajaran di lembaganya.	250 Orang	Menciptakan situasi dan kondisi yang nyaman dan tidak diskriminatif bagi laki-laki dan perempuan di lembaga pendidikan	250 Orang	Rp. 275.000.000,00	Rp. 280.000.000,00	Dinas Pendidikan, Pemuda dan Olah Raga	Alternatif
1.01.1.01.01.18.031	Jambore PTK PNF	Pendidikan	Peningkatan melek huruf masyarakat	**Lcbts** : DIY	Peningkatan layanan pendidikan non formal dan informal	7000 Orang	Kontingen DIY Kompeten dan siap mengikuti Jambore PTK PNF Tingkat Nasional	15 cabang	Prestasi Kontingen DIY di Tingkat Nasional	15 cabang	Rp. 660.000.000,00	Rp. 720.000.000,00	Dinas Pendidikan, Pemuda dan Olah Raga	Sedang Berjalan
1.01.1.01.01.18.032	Penyelenggaraan MTQ Pelajar Tingkat DIY	Pendidikan	Peningkatan melek huruf masyarakat	**Lcbts** : DIY	Peningkatan layanan pendidikan non formal dan informal	7000 Orang	Juara MTQ Pelajar Tingkat DIY Kategori Perorangan dan Beregu Tahun 2014	310 siswa	Peningkatkan kemampuan baca tulis Al Quran dan pendalaman isinya, serta memupuk pengamalan Al Quran dalam kehidupan sehari-hari, dan meningkatkan kreativitas pelajar untuk terciptanya generasi yang Qur'ani dan berakhlak mulia	310 siswa	Rp. 375.000.000,00	Rp. 400.000.000,00	Dinas Pendidikan, Pemuda dan Olah Raga	Sedang Berjalan
1.01.1.01.01.18.042	Pengembangan Model, Bahan Ajar, dan Media Pembelajaran Pendidikan Informal	Pendidikan	Peningkatan melek huruf masyarakat	**Lcbts** : DIY	Peningkatan layanan pendidikan non formal dan informal	7000 Orang	Tersedianya hasil kajian, model, bahan ajar dan media pembelajaran informal sebagai panduan dalam pembelajaran informal (keluarga)	2 kajian, 3 model, 3 bahan ajar, 3 media	- Pemberdayaan keluarga - Peningkatan kesejahteraan keluarga"	1.100 kajian, 3 model, 3 bahan ajar, 3 media	Rp. 550.000.000,00	Rp. 605.000.000,00	Dinas Pendidikan, Pemuda dan Olah Raga	Sedang Berjalan
1.01.1.01.01.18.046	Fasilitasi Akreditasi Program Lembaga Kursus dan Pelatihan	Pendidikan	Peningkatan melek huruf masyarakat	**Lcbts** : DIY	Peningkatan layanan pendidikan non formal dan informal	7000 Orang	Pendampingan bagi lembaga PNF dalam pengisian instrumen akreditasi dan pengiriman Borang (dokumen) secara tepat ke BAN PNF Pusat	100 lembaga	Penentuan kelayakan program dalam satuan pendidikan non formal atas dasar standar Nasional pendidikan dengan kriteria yang bersifat terbuka dan peningkatkan mutu program dan satuan lembaga PNF	100 lembaga	Rp. 119.870.000,00	Rp. 175.000.000,00	Dinas Pendidikan, Pemuda dan Olah Raga	Sedang Berjalan

Rencana Program dan Kegiatan Prioritas Daerah Tahun 2014 Non Keistimewaan
Provinsi Daerah Istimewa Yogyakarta

Nama SKPD : Dinas Pendidikan, Pemuda dan Olah Raga | **Jumlah Pagu : Rp. 562.923.762.000**

Nomor	Urusan/Bidang Urusan Pemerintahan Daerah dan Program/Kegiatan	Prioritas Daerah	Sasaran Daerah	Lokasi	Indikator Kinerja						Pagu Indikatif	Prakiraan Maju	Keterangan	
					Hasil Program		Keluaran Kegiatan		Hasil Kegiatan				SKPD	Jenis Kegiatan
					Tolok Ukur	Target	Tolok Ukur	Target	Tolok Ukur	Target			1/2/3	1/2/3
(1)	(2)	(3)	(4)	(5)	(6)	(7)	(8)	(9)	(10)	(11)	(12)	(13)	(14)	(15)
1.01.1.01.01.18.047	Pengembangan Pusat Kegiatan Belajar Masyarakat (PKBM)	Pendidikan	Peningkatan melek huruf masyarakat	**Lcbts** : DIY	Peningkatan layanan pendidikan non formal dan informal	7000 Orang	Pembinaan Akreditasi Lembaga PKBM	30 Lembaga PKBM	Lembaga PKBM telah memenuhi standar mutu	30 Lembaga PKBM	Rp. 42.425.000,00	Rp. 0,00	Dinas Pendidikan, Pemuda dan Olah Raga	Sedang Berjalan
1.01.1.01.01.18.048	Penyusunan Bahan Ajar Pendidikan Nonformal	Pendidikan	Peningkatan melek huruf masyarakat	**Lcbts** : DIY	Peningkatan layanan pendidikan non formal dan informal	7000 Orang	Bahan Ajar Pendidik dan Tenaga Kependidikan PAUD Nonformal	5 modul	Tersedianya Panduan pembelajaran untuk Pendidik dan Tenaga kependidikan Non formal	5 modul	Rp. 200.000.000,00	Rp. 300.000.000,00	Dinas Pendidikan, Pemuda dan Olah Raga	Sedang Berjalan
1.01.1.01.01.18.049	Lomba Pendidikan Keaksaraan dan Kesetaraan	Pendidikan	Peningkatan melek huruf masyarakat	**Lcbts** : DIY	Peningkatan layanan pendidikan non formal dan informal	7000 Orang	Penilaian mutu penyelenggaraan Pendidikan Keaksaraan dan Kesetaraan	3 jenis lomba	Penyelenggaraan Pendidikan Keaksaraan dan Kesetaraan Unggulan	3 jenis lomba	Rp. 73.611.000,00	Rp. 90.000.000,00	Dinas Pendidikan, Pemuda dan Olah Raga	Sedang Berjalan
1.01.1.01.01.18.051	Seleksi, Pembinaan dan Pengiriman Kejuaraan Lembaga PNF Berprestasi	Pendidikan	Peningkatan melek huruf masyarakat	**Lcbts** : DIY	Peningkatan layanan pendidikan non formal dan informal	7000 Orang	LKP dan Peserta didik LKP bersaing secara sehat,dan mengukur tingkat keberhasilan peningkatan mutu lembaga, peningkatan pembelajaran dan pencapaian kompetensi sesuai dengan bidang keahlian yang dimiliki.	100 Orang	Wakil DIY Kejuaraan Lembaga PNF Berprestasi Maju tingkat Nasional	2 kontingen	Rp. 200.000.000,00	Rp. 225.000.000,00	Dinas Pendidikan, Pemuda dan Olah Raga	Sedang Berjalan
1.01.1.01.01.18.052	Pembinaan PKBM berbasis IT	Pendidikan	Peningkatan melek huruf masyarakat	**Lcbts** : DIY	Peningkatan layanan pendidikan non formal dan informal	7000 Orang	Pembelajaran menejemen PKBM berbasis IT di setiap PKBM	50 Orang	PKBM mampu menggunakan sarana IT dalam setiap menejerial PKBM sehingga lebih efesien dan efektif	50 Orang	Rp. 103.550.000,00	Rp. 0,00	Dinas Pendidikan, Pemuda dan Olah Raga	Baru - Mempercepat Capaian Target
1.01.1.01.01.18.053	Penyelenggaraan Kejuaraan Lomba Jam Belajar Masyarakat	Pendidikan	Peningkatan melek huruf masyarakat	**Lcbts** : DIY	Peningkatan layanan pendidikan non formal dan informal	7000 Orang	Pemahaman secara fundamental dan menyeluruh terhadap konsep JBM, dan menciptakan suasana efektif belajar dalam jangka waktu 2 jam dalam sehari dalam konteks keluarga dan masyarakat	15 Desa/Kelurahan	Keterlibatan seluruh lapisan dan elemen masyarakat dari keluarga hingga perangkat desa dalam rangka perwujudan agenda aksi pemberlakuan Jam Belajar Masyarakat	15 Desa/Kelurahan	Rp. 124.211.000,00	Rp. 200.000.000,00	Dinas Pendidikan, Pemuda dan Olah Raga	Alternatif
1.01.1.01.01.18.054	Penyelenggaraan Kemah Santri Tingkat DIY	Pendidikan	Peningkatan melek huruf masyarakat	**Lcbts** : DIY	Peningkatan layanan pendidikan non formal dan informal	7000 Orang	Santri pada Pondok Pesantren mengikuti pendidikan karakter melalui kegiatan kepramukaan	200 santri	Pengenalan, penguatan dan pengembangan kegiatan kepramukaan di lingkungan pondok pesantren	200 santri	Rp. 139.815.000,00	Rp. 175.000.000,00	Dinas Pendidikan, Pemuda dan Olah Raga	Alternatif
1.01.1.01.01.18.055	Pengembangan Kompetensi Pendidik Nonformal	Pendidikan	Peningkatan melek huruf masyarakat	**Lcbts** : DIY	Peningkatan layanan pendidikan non formal dan informal	7000 Orang	Terlatihnya PTK-PNF (Tutor, PKBM, LKP,TBM)	200 Orang	Peningkatan Mutu PTK melalui Pengembangan Kompetensi Pendidik Nonformal	200 Orang	Rp. 425.000.000,00	Rp. 475.000.000,00	Dinas Pendidikan, Pemuda dan Olah Raga	Alternatif

Rencana Program dan Kegiatan Prioritas Daerah Tahun 2014 Non Keistimewaan
Provinsi Daerah Istimewa Yogyakarta

Nama SKPD : Dinas Pendidikan, Pemuda dan Olah Raga | **Jumlah Pagu : Rp. 562.923.762.000**

Nomor	Urusan/Bidang Urusan Pemerintahan Daerah dan Program/Kegiatan	Prioritas Daerah	Sasaran Daerah	Lokasi	Indikator Kinerja						Pagu Indikatif	Prakiraan Maju	Keterangan	
					Hasil Program		Keluaran Kegiatan		Hasil Kegiatan				SKPD	Jenis Kegiatan
					Tolok Ukur	Target	Tolok Ukur	Target	Tolok Ukur	Target			1/2/3	1/2/3
(1)	(2)	(3)	(4)	(5)	(6)	(7)	(8)	(9)	(10)	(11)	(12)	(13)	(14)	(15)
1.01.1.01.01.18.057	Pengembangan Kurikulum Pendidikan Keaksaraan dan Kesetaraan	Pendidikan	Peningkatan melek huruf masyarakat	**Lcbts** : DIY	Peningkatan layanan pendidikan non formal dan informal	7000 Orang	Penyelenggara Pendidikan Keaksaraan dan Kesetaraan dapat memahani pemahaman kurikulum	200 Lembaga penyelenggara	Penyelenggaraan Pendidikan keakasaran dan Kesetaraan lebih Unggul dan bermutu	200 Lembaga penyelenggara	Rp. 25.000.000,00	Rp. 60.000.000,00	Dinas Pendidikan, Pemuda dan Olah Raga	Alternatif
1.01.1.01.01.18.058	Penyelenggaraan Ujian PNF	Pendidikan	Peningkatan melek huruf masyarakat	**Lcbts** : DIY	Peningkatan layanan pendidikan non formal dan informal	7000 Orang	Peserta didik dapat mengikuti Evaluasi Hasil Belajar dan Latihan UNPK Program Paket A, Paket B, dan Paket C	8.380 Orang	Angka Lulusan SMP/MTS dan SMA /MA/MA/SK	98 %	Rp. 206.225.000,00	Rp. 200.000.000,00	Dinas Pendidikan, Pemuda dan Olah Raga	Alternatif
1.01.1.01.01.18.059	Pengembangan data dan Informasi Pendidikan Non Formal dan Informal	Pendidikan	Peningkatan melek huruf masyarakat	**Lcbts** : DIY	Peningkatan layanan pendidikan non formal dan informal	7000 Orang	Mendata masyarakat yang belum melek aksara dan Lembaga PNF	1 dokumen	Informasi kualitatif dan kuantitatif masyarakat yang belum melek aksara serta Lembaga PNF	1 dokumen	Rp. 300.000.000,00	Rp. 325.000.000,00	Dinas Pendidikan, Pemuda dan Olah Raga	Alternatif
1.01.1.01.01.18.060	Pelatihan Manajemen Bagi Pengelola Lembaga Kursus dan Pelatihan (LKP)	Pendidikan	Peningkatan melek huruf masyarakat	**Lcbts** : DIY	Peningkatan layanan pendidikan non formal dan informal	7000 Orang	Pengelola LKP mampu meningkatkan kualitas mutu dan manajemen serta mampu menghasilkan output pendidikan kursus dan pelatihan yang berkualitas, kompeten dan dapat memenuhi kebutuhan dan syarat untuk mencari kerja atau membangun usaha	75 Pengelola LKP	Pengelola Lembaga Kursus dan Pelatihan (LKP) berkinerja C dan D dapat memperbaiki sistem manajemen mutu operasional LKP yang lebih baik	75 Pengelola LKP	Rp. 129.585.000,00	Rp. 160.000.000,00	Dinas Pendidikan, Pemuda dan Olah Raga	Alternatif
1.01.1.01.01.18.061	Fasilitasi Akreditasi Program PKBM	Pendidikan	Peningkatan melek huruf masyarakat	**Lcbts** : DIY	Peningkatan layanan pendidikan non formal dan informal	7000 Orang	Pembinaan Akreditasi Lembaga PKBM	20 Lembaga PKBM	Lembaga PKBM telah memenuhi standar mutu	20 Lembaga PKBM	Rp. 44.205.000,00	Rp. 35.000.000,00	Dinas Pendidikan, Pemuda dan Olah Raga	Sedang Berjalan
1.01.1.01.01.19	**Program Pendidikan Khusus dan Pendidikan Layanan khusus**										**Rp. 12.000.000.000,00**			
1.01.1.01.01.19.058	Pembinaan Forum Masyarakat Peduli Pendidikan	Pendidikan	Aksesibilitas Pendidikan Meningkat	**Lcbts** : DIY	Prosentase kinerja pelayanan PKPLK	70,78 %	Pembinaan tentang Anak Berkebutuhan Khusus	875 Orang	Pemahaman dan meningkatnya kepedulian Masyarakat dan orang tua terhadap anak berkebutuhan khusus	875 Orang	Rp. 127.650.000,00	Rp. 140.000.000,00	Dinas Pendidikan, Pemuda dan Olah Raga	Sedang Berjalan
1.01.1.01.01.19.060	Pembinaan Minat, Bakat Dan Kreativitas Siswa	Pendidikan	Aksesibilitas Pendidikan Meningkat	**Lcbts** : DIY	Prosentase kinerja pelayanan PKPLK	70,78 %	Meningkatkan kemampuan dan kreativitas Siswa SLB dalam memberikan bekal kemandirian kepada anak didik.	300 siswa	Terpilihnya Juara Lomba Tingkat Provinsi yang meliputi Juara I, II, III.	300 siswa	Rp. 700.000.000,00	Rp. 550.000.000,00	Dinas Pendidikan, Pemuda dan Olah Raga	Sedang Berjalan
1.01.1.01.01.19.061	Bantuan Operasional Sekolah	Pendidikan	Aksesibilitas Pendidikan	**Lcbts** : DIY	Prosentase kinerja pelayanan PKPLK	70,78 %	Tercapainya peningkatan pelayanan	3.083 siswa	Meningkatnya mutu dan kompetensi lulusan	3.083 siswa	Rp. 3.628.033.000,00	Rp. 3.700.000.000,00	Dinas Pendidikan,	Sedang Berjalan

Rencana Program dan Kegiatan Prioritas Daerah Tahun 2014 Non Keistimewaan
Provinsi Daerah Istimewa Yogyakarta

Nama SKPD : Dinas Pendidikan, Pemuda dan Olah Raga | **Jumlah Pagu : Rp. 562.923.762.000**

Nomor	Urusan/Bidang Urusan Pemerintahan Daerah dan Program/Kegiatan	Prioritas Daerah	Sasaran Daerah	Lokasi	Indikator Kinerja						Pagu Indikatif	Prakiraan Maju	Keterangan	
					Hasil Program		Keluaran Kegiatan		Hasil Kegiatan				SKPD	Jenis Kegiatan
					Tolok Ukur	Target	Tolok Ukur	Target	Tolok Ukur	Target			1/2/3	1/2/3
(1)	(2)	(3)	(4)	(5)	(6)	(7)	(8)	(9)	(10)	(11)	(12)	(13)	(14)	(15)
			Meningkat				pendidikan SLB Swasta.		siswa Sekolah Luar Biasa				Pemuda dan Olah Raga	
1.01.1.01.01.19.062	Pengembangan Kurikulum	Pendidikan	Aksesibilitas Pendidikan Meningkat	**Lcbts** : DIY	Prosentase kinerja pelayanan PKPLK	70,78 %	Meningkatkan kemampuan penyusunan silabus dan rencana pelaksanaan pembelajaran sesuai dengan KTSP	75 Orang	Peningkatan kemampuan penyusunan kurikulum SLB	75 Orang	Rp. 172.430.000,00	Rp. 150.000.000,00	Dinas Pendidikan, Pemuda dan Olah Raga	Sedang Berjalan
1.01.1.01.01.19.064	Beasiswa Magang	Pendidikan	Aksesibilitas Pendidikan Meningkat	**Lcbts** : di kab/kota	Prosentase kinerja pelayanan PKPLK	70,78 %	Melatih ketrampilan dan kemandirian siswa SLB dalam dunia usaha	70 siswa	Kemandirian siswa untuk terjun ke masyarakat	70 siswa	Rp. 420.000.000,00	Rp. 480.000.000,00	Dinas Pendidikan, Pemuda dan Olah Raga	Sedang Berjalan
1.01.1.01.01.19.065	Pemberian Makanan Tambahan Anak Sekolah Luar Biasa (P M T A S L B)	Pendidikan	Aksesibilitas Pendidikan Meningkat	**Lcbts** : DIY	Prosentase kinerja pelayanan PKPLK	70,78 %	Pengadaan makanan tambahan dan pengadaan susu bagi siswa SLB	3.853 siswa	Terlaksananya bantuan pengadaan makanan tambahan dan susu bagi siswa SLB.	3.853 siswa	Rp. 2.054.400.000,00	Rp. 2.259.840.000,00	Dinas Pendidikan, Pemuda dan Olah Raga	Sedang Berjalan
1.01.1.01.01.19.066	Pemberian Layanan Kesehatan Siswa	Pendidikan	Aksesibilitas Pendidikan Meningkat	**Lcbts** : DIY	Prosentase kinerja pelayanan PKPLK	70,78 %	Pemeliharaan Kesehatan Berkala Siswa SLB dan SPPI	1.998 siswa	Pemberian Layanan Kesehatan secara berkala dapat mengurangi kecenderungan siswa sakit bisa berkurang dan jaminan kesehatan bisa tercapai.	1.998 siswa	Rp. 450.000.000,00	Rp. 450.000.000,00	Dinas Pendidikan, Pemuda dan Olah Raga	Sedang Berjalan
1.01.1.01.01.19.070	Pembinaan S O I N A	Pendidikan	Aksesibilitas Pendidikan Meningkat	**Lcbts** : DIY	Prosentase kinerja pelayanan PKPLK	70,78 %	Meningkatnya Bakat Olahraga bagi anak tuna Grahita	260 siswa	Terpilihnya Juara Lomba Tingkat Provinsi yang meliputi Juara I, II, III, dan sekaligus mewakili ke Tingkat Nasional	260 siswa	Rp. 369.594.000,00	Rp. 240.000.000,00	Dinas Pendidikan, Pemuda dan Olah Raga	Sedang Berjalan
1.01.1.01.01.19.076	Peningkatan Pengelolaan Assesment Guru	Pendidikan	Aksesibilitas Pendidikan Meningkat	**Lcbts** : DIY	Prosentase kinerja pelayanan PKPLK	70,78 %	Memberikan bekal ketrampilan pembelajaran bagi guru SLB yang menangani peserta didik anak berkebutuhan khusus untuk dapat dikembangkan dan diterapkan di sekolah masing-masing.	420 Guru	Guru meningkat kemampuannya dalam menangani Anak Berkebutuhan Khusus dan mahir dalam memahami mendeteksi ketunaan anak berkebutuhan khusus	420 Guru	Rp. 700.000.000,00	Rp. 750.000.000,00	Dinas Pendidikan, Pemuda dan Olah Raga	Sedang Berjalan
1.01.1.01.01.19.082	Pelatihan Pendidikan Kesehatan Reproduksi	Pendidikan	Aksesibilitas Pendidikan Meningkat	**Lcbts** : DIY	Prosentase kinerja pelayanan PKPLK	70,78 %	Meningkatkan profesionalisme guru SLB dalam memberikan bekal kemandirian kepada peserta didik.	120 Orang	Memberikan bekal pengetahuan akan kesehatan reproduksi yang menangani peserta didik anak berkebutuhan khusus untuk dapat dikembangkan dan diterapkan di sekolah masing-masing.	120 Orang	Rp. 200.000.000,00	Rp. 80.000.000,00	Dinas Pendidikan, Pemuda dan Olah Raga	Sedang Berjalan

Rencana Program dan Kegiatan Prioritas Daerah Tahun 2014 Non Keistimewaan
Provinsi Daerah Istimewa Yogyakarta

Nama SKPD : Dinas Pendidikan, Pemuda dan Olah Raga | **Jumlah Pagu : Rp. 562.923.762.000**

Nomor	Urusan/Bidang Urusan Pemerintahan Daerah dan Program/Kegiatan	Prioritas Daerah	Sasaran Daerah	Lokasi	Indikator Kinerja						Pagu Indikatif	Prakiraan Maju	Keterangan	
					Hasil Program		Keluaran Kegiatan		Hasil Kegiatan				SKPD	Jenis Kegiatan
					Tolok Ukur	Target	Tolok Ukur	Target	Tolok Ukur	Target			1/2/3	1/2/3
(1)	(2)	(3)	(4)	(5)	(6)	(7)	(8)	(9)	(10)	(11)	(12)	(13)	(14)	(15)
1.01.1.01.01.19.083	Pelatihan Penulisan Soal Ujian SLB/SPPI	Pendidikan	Aksesibilitas Pendidikan Meningkat	**Lcbts** : DIY	Prosentase kinerja pelayanan PKPLK	70,78 %	Meningkatkan kemampuan dalam penyusunan dan penulisan soal ujian bagi guru	60 Orang	Guru dapat menyusun dan menulis soal yang valid dan reliabel.	60 Genset, 9 AC & 15 Filling Cab	Rp. 200.000.000,00	Rp. 140.000.000,00	Dinas Pendidikan, Pemuda dan Olah Raga	Sedang Berjalan
1.01.1.01.01.19.084	Pembinaan Pembina Pramuka Luar Biasa	Pendidikan	Aksesibilitas Pendidikan Meningkat	**Lcbts** : DIY	Prosentase kinerja pelayanan PKPLK	70,78 %	Memberikan bekal ketrampilan dan wawasan bagi pembina pramuka untuk dapat dikembangkan dan diterapkan di sekolah masing-masing.	120 Orang	Tingkat kemandirian anak-anak meningkat dan percaya diri dalam bermasyarakat.	120 Orang	Rp. 145.730.000,00	Rp. 90.000.000,00	Dinas Pendidikan, Pemuda dan Olah Raga	Sedang Berjalan
1.01.1.01.01.19.085	Pembinaan Pengelolaan CI/BI	Pendidikan	Aksesibilitas Pendidikan Meningkat	**Lcbts** : DIY	Prosentase kinerja pelayanan PKPLK	70,78 %	Terselenggaranya Kegiatan Pembinaan dan Pengembangan Penyelenggara CI BI	120 Orang	Terlayaninya peserta CIBI secara optimal	120 Orang	Rp. 199.820.000,00	Rp. 80.000.000,00	Dinas Pendidikan, Pemuda dan Olah Raga	Sedang Berjalan
1.01.1.01.01.19.086	Pengembangan dan Peningkatan Mutu SLBN 1 Yogyakarta	Pendidikan	Aksesibilitas Pendidikan Meningkat	Mergangsan	Prosentase kinerja pelayanan PKPLK	70,78 %	Terpenuhinya kebutuhan operasional SLBN 1 Yogyakarta	1 tahun	Kelancaran operasional dan kegiatan belajar mengajar PLB	1 Sekolah	Rp. 250.000.000,00	Rp. 300.000.000,00	Dinas Pendidikan, Pemuda dan Olah Raga	Sedang Berjalan
1.01.1.01.01.19.087	Pengembangan dan Peningkatan Mutu SLBN 2 Yogyakarta	Pendidikan	Aksesibilitas Pendidikan Meningkat	Gondomanan	Prosentase kinerja pelayanan PKPLK	70,78 %	Terpenuhinya kebutuhan operasional SLBN 2 Yogyakarta	1 tahun	Kelancaran operasional dan kegiatan belajar mengajar PLB	1 Sekolah	Rp. 250.000.000,00	Rp. 300.000.000,00	Dinas Pendidikan, Pemuda dan Olah Raga	Sedang Berjalan
1.01.1.01.01.19.088	Pengembangan dan Peningkatan Mutu SLBN Pembina	Pendidikan	Aksesibilitas Pendidikan Meningkat	Umbulharjo	Prosentase kinerja pelayanan PKPLK	70,78 %	Terpenuhinya kebutuhan operasional SLBN Pembina	1 tahun	Kelancaran operasional dan kegiatan belajar mengajar PLB	1 Sekolah	Rp. 300.000.000,00	Rp. 300.000.000,00	Dinas Pendidikan, Pemuda dan Olah Raga	Sedang Berjalan
1.01.1.01.01.19.089	Pengembangan dan Peningkatan Mutu SLBN 1 Bantul	Pendidikan	Aksesibilitas Pendidikan Meningkat	Kasihan	Prosentase kinerja pelayanan PKPLK	70,78 %	Terpenuhinya kebutuhan operasional SLBN 1 Yogyakarta	1 tahun	Kelancaran operasional dan kegiatan belajar mengajar PLB	1 Sekolah	Rp. 300.000.000,00	Rp. 300.000.000,00	Dinas Pendidikan, Pemuda dan Olah Raga	Sedang Berjalan
1.01.1.01.01.19.090	Pengembangan dan Peningkatan Mutu SLBN 2 Bantul	Pendidikan	Aksesibilitas Pendidikan Meningkat	Sewon	Prosentase kinerja pelayanan PKPLK	70,78 %	Terpenuhinya kebutuhan operasional SLBN 2 Bantul	1 tahun	Kelancaran operasional dan kegiatan belajar mengajar PLB	1 Sekolah	Rp. 250.000.000,00	Rp. 300.000.000,00	Dinas Pendidikan, Pemuda dan Olah Raga	Sedang Berjalan
1.01.1.01.01.19.091	Pengembangan dan Peningkatan Mutu SLBN 1 Sleman	Pendidikan	Aksesibilitas Pendidikan Meningkat	Pakem	Prosentase kinerja pelayanan PKPLK	70,78 %	Terpenuhinya kebutuhan operasional SLBN 1 Sleman	1 tahun	Kelancaran operasional dan kegiatan belajar mengajar PLB	1 Sekolah	Rp. 250.000.000,00	Rp. 300.000.000,00	Dinas Pendidikan, Pemuda dan Olah Raga	Sedang Berjalan
1.01.1.01.01.19.092	Pengembangan dan Peningkatan Mutu SLBN 1 Gunungkidul	Pendidikan	Aksesibilitas Pendidikan Meningkat	Wonosari	Prosentase kinerja pelayanan PKPLK	70,78 %	Terpenuhinya kebutuhan operasional SLBN 1 Gunungkidul	1 tahun	Kelancaran operasional dan kegiatan belajar mengajar PLB	1 Sekolah	Rp. 250.000.000,00	Rp. 300.000.000,00	Dinas Pendidikan, Pemuda	Sedang Berjalan

Rencana Program dan Kegiatan Prioritas Daerah Tahun 2014 Non Keistimewaan
Provinsi Daerah Istimewa Yogyakarta

Nama SKPD : Dinas Pendidikan, Pemuda dan Olah Raga | **Jumlah Pagu : Rp. 562.923.762.000**

Nomor	Urusan/Bidang Urusan Pemerintahan Daerah dan Program/Kegiatan	Prioritas Daerah	Sasaran Daerah	Lokasi	Indikator Kinerja						Pagu Indikatif	Prakiraan Maju	Keterangan	
					Hasil Program		Keluaran Kegiatan		Hasil Kegiatan				SKPD	Jenis Kegiatan
					Tolok Ukur	Target	Tolok Ukur	Target	Tolok Ukur	Target			1/2/3	1/2/3
(1)	(2)	(3)	(4)	(5)	(6)	(7)	(8)	(9)	(10)	(11)	(12)	(13)	(14)	(15)
													dan Olah Raga	
1.01.1.01.01.19.093	Pengembangan dan Peningkatan Mutu SLBN 1 Kulon Progo	Pendidikan	Aksesibilitas Pendidikan Meningkat	Pengasih	Prosentase kinerja pelayanan PKPLK	70,78 %	Terpenuhinya kebutuhan operasional SLBN 1 Kulon Progo	1 tahun	Kelancaran operasional dan kegiatan belajar mengajar PLB	1 Sekolah	Rp. 250.000.000,00	Rp. 300.000.000,00	Dinas Pendidikan, Pemuda dan Olah Raga	Sedang Berjalan
1.01.1.01.01.19.095	Pengembangan dan Peningkatan Mutu SLBN 2 Gunungkidul	Pendidikan	Aksesibilitas Pendidikan Meningkat	Playen	Prosentase kinerja pelayanan PKPLK	70,78 %	Terpenuhinya kebutuhan operasional SLBN 2 Gunungkidul	1 tahun	Kelancaran operasional dan kegiatan belajar mengajar PLB	1 Sekolah	Rp. 250.000.000,00	Rp. 300.000.000,00	Dinas Pendidikan, Pemuda dan Olah Raga	Baru - Tidak Bisa Ditunda
1.01.1.01.01.19.096	Pembinaan Kompetensi Guru SLB/SPPI	Pendidikan	Aksesibilitas Pendidikan Meningkat	**Lcbts** : DIY	Prosentase kinerja pelayanan PKPLK	70,78 %	Diklat penyelenggaran sekolah inklusi	150 Orang	Program Kegiatan dan Rencana Kerja Kepala SPPI	150 Orang	Rp. 102.343.000,00	Rp. 90.000.000,00	Dinas Pendidikan, Pemuda dan Olah Raga	Alternatif
1.01.1.01.01.19.097	Koordinasi dan Pembinaan Kepala SLB	Pendidikan	Aksesibilitas Pendidikan Meningkat	**Lcbts** : DIY	Prosentase kinerja pelayanan PKPLK	70,78 %	Terkoordinasinya Program Kegiatan dan Rencana Kepala Sekolah	74 Orang	Teridentifikasinya berbagai kendala yang muncul dalam penyelenggaraan Pendidikan dan solusi pemecahannya.	74 Orang	Rp. 80.000.000,00	Rp. 90.000.000,00	Dinas Pendidikan, Pemuda dan Olah Raga	Alternatif
1.01.1.01.01.19.098	Pengembangan dan Pembinaan Forum Penyelenggaran Pendidikan SLB (Yayasan)	Pendidikan	Aksesibilitas Pendidikan Meningkat	**Lcbts** : DIY	Prosentase kinerja pelayanan PKPLK	70,78 %	Terkoordinasinya Program Kegiatan dan Rencana Kerja Sekolah	80 Orang	Teridentifikasinya berbagai kendala yang muncul dalam penyelenggaraan Pendidikan dan solusi pemecahannya.	80 Orang	Rp. 100.000.000,00	Rp. 0,00	Dinas Pendidikan, Pemuda dan Olah Raga	Alternatif
1.01.1.01.01.22	**Program manajemen Pelayanan pendidikan**										**Rp. 42.297.056.000,00**			
1.01.1.01.01.22.001	Pelaksanaan Evaluasi Hasil Kinerja Bidang Pendidikan	Pendidikan	Daya saing Pendidikan Meningkat	Dinas Pendidikan, Pemuda dan Olah Raga	Persentase kelancaran dan keberhasilan manajemen layanan pendidikan	74,47 %	Laporan pelaksanaan program dan kegiatan, saran dan rekomendasi kinerja, laporan gambaran kinerja Dinas Dikpora DIY, Dokumen pengendalian program dan kegiatan tahun berjalan di lingkungan Dinas Pendidikan, Pemuda dan Olahraga DIY.	4 dokumen	Informasi realisasi pelaksanaan program dan kegiatan instansi triwulan dan akhir tahun	4 dokumen	Rp. 31.365.000,00	Rp. 45.000.000,00	Dinas Pendidikan, Pemuda dan Olah Raga	Sedang Berjalan
1.01.1.01.01.22.019	Pemberian Penghargaan Prestasi di Bidang Pendidikan, Pemuda, dan Olahraga	Pendidikan	Daya saing Pendidikan Meningkat	**Lcbts** : DIY	Persentase kelancaran dan keberhasilan manajemen layanan pendidikan	74,47 %	Apresiasi Terhadap SDM yang berprestasi di Bidang Pendidikan, Pemuda dan Olahraga	250 Orang	Motivasi dan Peningkatan Prestasi terhadap Pelajar, Pemuda dan Masyarkat Pendidikan	250 Orang	Rp. 3.000.000.000,00	Rp. 3.000.000.000,00	Dinas Pendidikan, Pemuda dan Olah Raga	Sedang Berjalan

Rencana Program dan Kegiatan Prioritas Daerah Tahun 2014 Non Keistimewaan
Provinsi Daerah Istimewa Yogyakarta

Nama SKPD : Dinas Pendidikan, Pemuda dan Olah Raga | **Jumlah Pagu : Rp. 562.923.762.000**

Nomor	Urusan/Bidang Urusan Pemerintahan Daerah dan Program/Kegiatan	Prioritas Daerah	Sasaran Daerah	Lokasi	Indikator Kinerja						Pagu Indikatif	Prakiraan Maju	Keterangan	
					Hasil Program		Keluaran Kegiatan		Hasil Kegiatan				SKPD	Jenis Kegiatan
					Tolok Ukur	Target	Tolok Ukur	Target	Tolok Ukur	Target			1/2/3	1/2/3
(1)	(2)	(3)	(4)	(5)	(6)	(7)	(8)	(9)	(10)	(11)	(12)	(13)	(14)	(15)
1.01.1.01.01.22.021	Penyelenggaraan Siaran Pendidikan Berbasis Budaya di Media Elektronik	Pendidikan	Daya saing Pendidikan Meningkat	Mlati	Persentase kelancaran dan keberhasilan manajemen layanan pendidikan	74,47 %	1. Pelajar mampu untuk berunjuk prestasi dalam gladhi kawruh 2. Pelajar mampu berunjuk prestasi dalam ngudhar kawruh tembang 3. Informasi pendidikan tersebar melalui talkshow pendidikan	34 Tayang	Peningkatan mutu layanan pendidikan di semua jenjang melalui penyelenggaraan siaran pendidikan di media elektronik	34 Tayang	Rp. 521.500.000,00	Rp. 500.000.000,00	Dinas Pendidikan, Pemuda dan Olah Raga	Sedang Berjalan
1.01.1.01.01.22.023	Pengembangan Minat Jurnalistik Siswa	Pendidikan	Daya saing Pendidikan Meningkat	Bambang lipuro; Banguntapan; Bantul; Dlingo; Imogiri; Jetis; Kasihan; Kretek; Pajangan; Pandak; Piyungan; Pleret; Pundong; Sanden; Sedayu; Sewon; Srandakan; Gedang sari; Girisubo; Karangmojo; Ngawen; Nglipar; Paliyan; Panggang; Patuk; Playen; Ponjong; Purwosari; Rongkop; Sapto sari; Semanu; Semin; Tanjungsari; Tepus; Wonosari; Danurejan; Gedongtengen; Gondokusuman; Gondomanan; Jetis; Kotagede; Kraton; Mantrijeron; Mergangsan; Ngampilan; Pakualaman; Tegalrejo; Umbulharjo; Wirobrajan; Galur; Girimulyo; Kalibawang; Kokap; Lendah; Nanggulan; Panjatan; Pengasih; Samigaluh; Sentolo; Temon; Wates; Berbah; Cangkringan; Depok; Gamping; Godean; Kalasan; Minggir; Mlati; Moyudan; Ngaglik; Ngemplak; Pakem; Prambanan; Seyegan; Sleman; Tempel; Turi	Persentase kelancaran dan keberhasilan manajemen layanan pendidikan	74,47 %	Majalah Candra, tabloid Gembira, tabloid Bias Kalender Pendidikan Kader Jurnalistik	4 jenis	Peningkatan mutu layanan pendidikan di semua jenjang melalui pengembangan minat jurnalistik siswa	4 jenis	Rp. 600.000.000,00	Rp. 750.000.000,00	Dinas Pendidikan, Pemuda dan Olah Raga	Sedang Berjalan
1.01.1.01.01.22.025	Pendataan Pendidikan Pengembangan	Pendidikan	Daya saing Pendidikan	Bambang lipuro; Banguntapan; Bantul;	Persentase kelancaran dan keberhasilan	74,47 %	Booklet, Leaflet, Data Profil Pendidikan,	5 macam	Peningkatan layanan data informasi	100 %	Rp. 400.000.000,00	Rp. 470.000.000,00	Dinas Pendidikan,	Sedang Berjalan

Rencana Program dan Kegiatan Prioritas Daerah Tahun 2014 Non Keistimewaan
Provinsi Daerah Istimewa Yogyakarta

Nama SKPD : Dinas Pendidikan, Pemuda dan Olah Raga | **Jumlah Pagu : Rp. 562.923.762.000**

Nomor	Urusan/Bidang Urusan Pemerintahan Daerah dan Program/Kegiatan	Prioritas Daerah	Sasaran Daerah	Lokasi	Indikator Kinerja						Pagu Indikatif	Prakiraan Maju	Keterangan	
					Hasil Program		Keluaran Kegiatan		Hasil Kegiatan				SKPD	Jenis Kegiatan
					Tolok Ukur	Target	Tolok Ukur	Target	Tolok Ukur	Target			1/2/3	1/2/3
(1)	(2)	(3)	(4)	(5)	(6)	(7)	(8)	(9)	(10)	(11)	(12)	(13)	(14)	(15)
	Aplikasi Pendataan dan E-Administrasi		Meningkat	Dlingo; Imogiri; Jetis; Kasihan; Kretek; Pajangan; Pandak; Piyungan; Pleret; Pundong; Sanden; Sedayu; Sewon; Srandakan; Gedang sari; Girisubo; Karangmojo; Ngawen; Nglipar; Paliyan; Panggang; Patuk; Playen; Ponjong; Purwosari; Rongkop; Sapto sari; Semanu; Semin; Tanjungsari; Tepus; Wonosari; Danurejan; Gedongtengen; Gondokusuman; Gondomanan; Jetis; Kotagede; Kraton; Mantrijeron; Mergangsan; Ngampilan; Pakualaman; Tegalrejo; Umbulharjo; Wirobrajan; Galur; Girimulyo; Kalibawang; Kokap; Lendah; Nanggulan; Panjatan; Pengasih; Samigaluh; Sentolo; Temon; Wates; Berbah; Cangkringan; Depok; Gamping; Godean; Kalasan; Minggir; Mlati; Moyudan; Ngaglik; Ngemplak; Pakem; Prambanan; Seyegan; Sleman; Tempel; Turi	manajemen layanan pendidikan		Video Profil Pendidikan, Pemuda, dan Olahraga, aplikasi pendataan pendidikan non formal dan informal		pendidikan, pemuda, dan olahraga				Pemuda dan Olah Raga	
1.01.1.01.01.22.026	Pemeliharaan Website	Pendidikan	Daya saing Pendidikan Meningkat	Dinas Pendidikan, Pemuda dan Olah Raga	Persentase kelancaran dan keberhasilan manajemen layanan pendidikan	74,47 %	Layanan informasi pendidikan, pemuda, dan olahraga	2 macam	Stakeholder semakin mudah mengakses informasi pendidikan, pemuda, dan olahraga	100 %	Rp. 250.000.000,00	Rp. 270.000.000,00	Dinas Pendidikan, Pemuda dan Olah Raga	Sedang Berjalan
1.01.1.01.01.22.027	Penyelenggaraan Akreditasi Sekolah / Madrasah	Pendidikan	Daya saing Pendidikan Meningkat	**Lcbts** : DIY	Persentase kelancaran dan keberhasilan manajemen layanan pendidikan	74,47 %	Pemeringkatan Akreditasi Jenjang Pendidikan SD/MI, SMP/MTs, SMA/MA dan SMK di Daerah Istimewa Yogyakarta.	300 unit; 1 unit; 1 tahun	Pemeringkatan Akreditasi Jenjang Pendidikan SD/MI, SMP/MTs, SMA/MA dan SMK di Daerah Istimewa Yogyakarta.	300 unit; 1 unit; 1 tahun	Rp. 1.628.948.000,00	Rp. 1.550.000.000,00	Dinas Pendidikan, Pemuda dan Olah Raga	Sedang Berjalan
1.01.1.01.01.22.028	Penyelenggaraan Ujian	Pendidikan	Daya saing Pendidikan	Bambang lipuro; Banguntapan; Bantul;	Persentase kelancaran dan keberhasilan	74,47 %	Bantuan penyelenggaraan ujian	2 jenis	Peningkatan mutu pelayanan pendidikan	2 jenis	Rp. 3.920.390.000,00	Rp. 4.169.600.000,00	Dinas Pendidikan,	Sedang Berjalan

Rencana Program dan Kegiatan Prioritas Daerah Tahun 2014 Non Keistimewaan
Provinsi Daerah Istimewa Yogyakarta

Nama SKPD : Dinas Pendidikan, Pemuda dan Olah Raga | **Jumlah Pagu : Rp. 562.923.762.000**

Nomor	Urusan/Bidang Urusan Pemerintahan Daerah dan Program/Kegiatan	Prioritas Daerah	Sasaran Daerah	Lokasi	Indikator Kinerja						Pagu Indikatif	Prakiraan Maju	Keterangan	
					Hasil Program		Keluaran Kegiatan		Hasil Kegiatan				SKPD	Jenis Kegiatan
					Tolok Ukur	Target	Tolok Ukur	Target	Tolok Ukur	Target			1/2/3	1/2/3
(1)	(2)	(3)	(4)	(5)	(6)	(7)	(8)	(9)	(10)	(11)	(12)	(13)	(14)	(15)
			Meningkat	Dlingo; Imogiri; Jetis; Kasihan; Kretek; Pajangan; Pandak; Piyungan; Pleret; Pundong; Sanden; Sedayu; Sewon; Srandakan; Gedang sari; Girisubo; Karangmojo; Ngawen; Nglipar; Paliyan; Panggang; Patuk; Playen; Ponjong; Purwosari; Rongkop; Sapto sari; Semanu; Semin; Tanjungsari; Tepus; Wonosari; Danurejan; Gedongtengen; Gondokusuman; Gondomanan; Jetis; Kotagede; Kraton; Mantrijeron; Mergangsan; Ngampilan; Pakualaman; Tegalrejo; Umbulharjo; Wirobrajan; Galur; Girimulyo; Kalibawang; Kokap; Lendah; Nanggulan; Panjatan; Pengasih; Samigaluh; Sentolo; Temon; Wates; Berbah; Cangkringan; Depok; Gamping; Godean; Kalasan; Minggir; Mlati; Moyudan; Ngaglik; Ngemplak; Pakem; Prambanan; Seyegan; Sleman; Tempel; Turi	manajemen layanan pendidikan		dapat disalurkan kepada SD/MI, SLB (SDLB, SMPLB, SMALB), dan UPT Pendidikan Kecamatan guna mendukung pelaksanaan ujian.		dengan pemberian bantuan penyelenggaraan ujian				Pemuda dan Olah Raga	
1.01.1.01.01.22.029	Pengelolaan Website BTKP	Pendidikan	Daya saing Pendidikan Meningkat	Dinas Pendidikan, Pemuda dan Olah Raga	Persentase kelancaran dan keberhasilan manajemen layanan pendidikan	74,47 %	Konten up date data di web BTKP	120 konten	penyebaran informasi BTKp kepada masyarakat	120 konten	Rp. 266.253.000,00	Rp. 400.000.000,00	Dinas Pendidikan, Pemuda dan Olah Raga	Sedang Berjalan
1.01.1.01.01.22.032	Fasilitasi PGRI (Persatuan Guru Republik Indonesia) DIY	Pendidikan	Daya saing Pendidikan Meningkat	Danurejan	Persentase kelancaran dan keberhasilan manajemen layanan pendidikan	74,47 %	Pembinaan PGRI DIY	1 lembaga	Terselenggaranya PGRI DIY	1 lembaga	Rp. 20.000.000,00	Rp. 20.000.000,00	Dinas Pendidikan, Pemuda dan Olah Raga	Sedang Berjalan
1.01.1.01.01.22.033	Fasilitasi Dewan Pendidikan	Pendidikan	Daya saing Pendidikan Meningkat	Danurejan	Persentase kelancaran dan keberhasilan manajemen layanan	74,47 %	Pembinaan dewan pendidikan	1 lembaga	Terselenggaranya Dewan Pendidikan	1 lembaga	Rp. 250.000.000,00	Rp. 250.000.000,00	Dinas Pendidikan, Pemuda	Sedang Berjalan

Rencana Program dan Kegiatan Prioritas Daerah Tahun 2014 Non Keistimewaan
Provinsi Daerah Istimewa Yogyakarta

Nama SKPD : Dinas Pendidikan, Pemuda dan Olah Raga | **Jumlah Pagu : Rp. 562.923.762.000**

Nomor	Urusan/Bidang Urusan Pemerintahan Daerah dan Program/Kegiatan	Prioritas Daerah	Sasaran Daerah	Lokasi	Indikator Kinerja						Pagu Indikatif	Prakiraan Maju	Keterangan	
					Hasil Program		Keluaran Kegiatan		Hasil Kegiatan				SKPD	Jenis Kegiatan
					Tolok Ukur	Target	Tolok Ukur	Target	Tolok Ukur	Target			1/2/3	1/2/3
(1)	(2)	(3)	(4)	(5)	(6)	(7)	(8)	(9)	(10)	(11)	(12)	(13)	(14)	(15)
					pendidikan								dan Olah Raga	
1.01.1.01.01.22.034	Penjaminan Mutu Sekolah	Pendidikan	Daya saing Pendidikan Meningkat	**Lcbts** : DIY	Persentase kelancaran dan keberhasilan manajemen layanan pendidikan	74,47 %	1. Sekolah yang memahami implementasi dokumen peningkatan mutu sekolah dan audit 2.Penyelenggaraan Forum Pendidikan Untuk Semua	400 Orang	Peningkatan mutu pelayanan pendidikan di semua jenjang melalui penjaminan mutu sekolah	400 Orang	Rp. 200.000.000,00	Rp. 300.000.000,00	Dinas Pendidikan, Pemuda dan Olah Raga	Sedang Berjalan
1.01.1.01.01.22.036	Fasilitasi GOPTK	Pendidikan	Daya saing Pendidikan Meningkat	Danurejan	Persentase kelancaran dan keberhasilan manajemen layanan pendidikan	74,47 %	Pembinaan GOPTK	1 lembaga	Terselenggaranya GOPTK	1 lembaga	Rp. 60.000.000,00	Rp. 60.000.000,00	Dinas Pendidikan, Pemuda dan Olah Raga	Sedang Berjalan
1.01.1.01.01.22.037	Fasilitasi Organisasi Olah Raga	Pendidikan	Daya saing Pendidikan Meningkat	**Lcbts** : DIY	Persentase kelancaran dan keberhasilan manajemen layanan pendidikan	74,47 %	Pembinaan Organisasi Olahraga	5 lembaga	TErselenggaranya Organisasi Olahraga	5 lembaga	Rp. 185.000.000,00	Rp. 185.000.000,00	Dinas Pendidikan, Pemuda dan Olah Raga	Sedang Berjalan
1.01.1.01.01.22.038	Fasilitasi K O N I	Pendidikan	Daya saing Pendidikan Meningkat	Kraton	Persentase kelancaran dan keberhasilan manajemen layanan pendidikan	74,47 %	Pembinaan KONI DIY	1 lembaga	Terselenggaranya KONI DIY	1 lembaga	Rp. 4.000.000.000,00	Rp. 10.000.000.000,00	Dinas Pendidikan, Pemuda dan Olah Raga	Sedang Berjalan
1.01.1.01.01.22.040	Fasilitasi Pelaksanaan Hari Guru Nasional	Pendidikan	Daya saing Pendidikan Meningkat	**Lcbts** : DIY	Persentase kelancaran dan keberhasilan manajemen layanan pendidikan	74,47 %	Terlaksananya Hari Guru Nasional	1 kegiatan	Motivasi dan Peningkatan prestasi Guru terhadap keberhasilan Bidang Pendidikan	1.200 Guru	Rp. 25.000.000,00	Rp. 30.000.000,00	Dinas Pendidikan, Pemuda dan Olah Raga	Sedang Berjalan
1.01.1.01.01.22.041	Pengendalian Bantuan Bidang Pemuda, dan Olahraga	Pendidikan	Daya saing Pendidikan Meningkat	Umbulharjo	Persentase kelancaran dan keberhasilan manajemen layanan pendidikan	74,47 %	Validasi, Verifikasi, Pengendalian terhadap Bantuan di Bidang Pendidikan	1 kegiatan	Peningkatan Mutu Layanan di Bidang Pendidikan terhadap Masyarakat	1 kegiatan	Rp. 55.750.000,00	Rp. 50.000.000,00	Dinas Pendidikan, Pemuda dan Olah Raga	Sedang Berjalan
1.01.1.01.01.22.048	Penerbitan Buletin PAUDNI	Pendidikan	Daya saing Pendidikan Meningkat	Banguntapan	Persentase kelancaran dan keberhasilan manajemen layanan pendidikan	74,47 %	Bulletin PAUDNI	5 edisi	Penyediaan Media Penulisan untuk Peningkatan Kompetensi PTK-PAUDNI dan Informasi PAUDNI bagi masyarakat	5 edisi	Rp. 150.000.000,00	Rp. 0,00	Dinas Pendidikan, Pemuda dan Olah Raga	Sedang Berjalan
1.01.1.01.01.22.055	Pelaksanaan Sertifikasi Pendidik	Pendidikan	Daya saing Pendidikan Meningkat	**Lcbts** : DIY	Persentase kelancaran dan keberhasilan manajemen layanan pendidikan	74,47 %	Terlaksananya pembekalan bagi PTK yang akan mengikuti PLPG	140 Orang	Peningkatan mutu PTK melalui pelaksanaan sertifikasi pendidik SLB	140 Orang	Rp. 191.650.000,00	Rp. 175.000.000,00	Dinas Pendidikan, Pemuda dan Olah Raga	Sedang Berjalan
1.01.1.01.01.22.056	Peningkatan Kesejahteraan Pendidik dan Tenaga	Pendidikan	Daya saing Pendidikan Meningkat	**Lcbts** : DIY	Persentase kelancaran dan keberhasilan manajemen layanan	74,47 %	Pemberian Insentif kepada GTT, PTT Sekolah di lingkungan	512 Orang	Peningkatan mutu PTK melalui peningkatan kesejahteraan	512 Orang	Rp. 4.140.800.000,00	Rp. 4.136.000.000,00	Dinas Pendidikan, Pemuda	Sedang Berjalan

Rencana Program dan Kegiatan Prioritas Daerah Tahun 2014 Non Keistimewaan
Provinsi Daerah Istimewa Yogyakarta

Nama SKPD : Dinas Pendidikan, Pemuda dan Olah Raga | **Jumlah Pagu : Rp. 562.923.762.000**

Nomor	Urusan/Bidang Urusan Pemerintahan Daerah dan Program/Kegiatan	Prioritas Daerah	Sasaran Daerah	Lokasi	Indikator Kinerja						Pagu Indikatif	Prakiraan Maju	Keterangan	
					Hasil Program		Keluaran Kegiatan		Hasil Kegiatan				SKPD	Jenis Kegiatan
					Tolok Ukur	Target	Tolok Ukur	Target	Tolok Ukur	Target			1/2/3	1/2/3
(1)	(2)	(3)	(4)	(5)	(6)	(7)	(8)	(9)	(10)	(11)	(12)	(13)	(14)	(15)
	Kependidikan				pendidikan		Dikpora DIY						dan Olah Raga	
1.01.1.01.01.22.057	Penilaian Angka Kredit Guru, Pamong Belajar dan Kinerja Kepsek	Pendidikan	Daya saing Pendidikan Meningkat	**Lcbts** : DIY	Persentase kelancaran dan keberhasilan manajemen layanan pendidikan	74,47 %	Ternilainya DUPAK Guru, Pamong Belajar & Kinerja Kepala Sekolah & Guru	350 Orang	Peningkatan mutu PTK melalui penilaian angka kredit guru, pamong belajar & Kinerja KS & Guru	350 Orang	Rp. 212.670.000,00	Rp. 218.405.000,00	Dinas Pendidikan, Pemuda dan Olah Raga	Sedang Berjalan
1.01.1.01.01.22.058	Bimtek Karya Tulis Ilmiah bagi Pendidik dan Tenaga Kependidikan	Pendidikan	Daya saing Pendidikan Meningkat	**Lcbts** : DIY	Persentase kelancaran dan keberhasilan manajemen layanan pendidikan	74,47 %	Bimtek KTI bagi PTK untuk Angka Kredit jabatan Guru. Terlaksananya seleksi FIG dan OSN Guru	30 Orang	Peningkatan Mutu PTK melalui Bimtek KTI. Terpilihnya kejuaraan FIG dan OSN Guru	30 Orang	Rp. 66.950.000,00	Rp. 60.500.000,00	Dinas Pendidikan, Pemuda dan Olah Raga	Sedang Berjalan
1.01.1.01.01.22.059	Penyusunan Rancangan Peraturan Gubernur pengelolaan pendidikan daerah	Pendidikan	Daya saing Pendidikan Meningkat	**Lcbts** : DIY	Persentase kelancaran dan keberhasilan manajemen layanan pendidikan	74,47 %	Rancangan Peraturan Gubernur pengelolaan pendidikan daerah	1 rancangan pergub	Landasan hukum dalam pengelolaaan pendidikan di daerah	1 rancangan pergub	Rp. 95.000.000,00	Rp. 0,00	Dinas Pendidikan, Pemuda dan Olah Raga	Sedang Berjalan
1.01.1.01.01.22.060	Pemilihan Guru, Pengawas Sekolah, Kepala Sekolah Berprestasi dan Guru PLB Berdedikasi	Pendidikan	Daya saing Pendidikan Meningkat	**Lcbts** : DIY	Persentase kelancaran dan keberhasilan manajemen layanan pendidikan	74,47 %	Terpilihnya PTK Berprestasi dan Berdedikasi	85 Orang	Peningkatan Mutu PTK melalui apresiasi thd PTK Berprestasi dan PTK Berdedikasi	85 Orang	Rp. 462.000.000,00	Rp. 508.200.000,00	Dinas Pendidikan, Pemuda dan Olah Raga	Sedang Berjalan
1.01.1.01.01.22.061	Penyediaan Insentif GTT/PTT, GTY/PTY	Pendidikan	Daya saing Pendidikan Meningkat	**Lcbts** : DIY	Persentase kelancaran dan keberhasilan manajemen layanan pendidikan	74,47 %	Pemberian insentif kepada GTT/PTT, GTY/PTY	17.399 Orang	Peningkatan Mutu PTK melalui peningkatan kesejahteraan	17.399 Orang	Rp. 19.687.600.000,00	Rp. 21.500.000.000,00	Dinas Pendidikan, Pemuda dan Olah Raga	Baru - Tidak Bisa Ditunda
1.01.1.01.01.22.062	Pemetaan Standarisasi Pendidikan	Pendidikan	Daya saing Pendidikan Meningkat	**Lcbts** : DIY	Persentase kelancaran dan keberhasilan manajemen layanan pendidikan	74,47 %	dokumen standarisasi pendidikan dokumen standar biaya operasional sekolah	2 dokumen	Peningkatan jumlah satuan pendidikan yang memenuhi SNP dan adanya standar pembiayaan di sekolah	5 satuan pendidikan	Rp. 400.000.000,00	Rp. 240.000.000,00	Dinas Pendidikan, Pemuda dan Olah Raga	Baru - Mempercepat Capaian Target
1.01.1.01.01.22.063	Pemetaan Disparitas Akses Pendidikan	Pendidikan	Daya saing Pendidikan Meningkat	**Lcbts** : DIY	Persentase kelancaran dan keberhasilan manajemen layanan pendidikan	74,47 %	Fasilitasi sekolah / masyarakat yang mengalami ketertinggalan pendidikan	3 jenjang pendidikan	Pengurangan disparitas akses dan mutu pendidikan	3 jenjang pendidikan	Rp. 200.000.000,00	Rp. 240.000.000,00	Dinas Pendidikan, Pemuda dan Olah Raga	Baru - Mempercepat Capaian Target
1.01.1.01.01.22.064	Penyelenggaraan Hari Anak Nasional	Pendidikan	Daya saing Pendidikan Meningkat	Umbulharjo	Persentase kelancaran dan keberhasilan manajemen layanan pendidikan	74,47 %	Terlaksananya Hari Anak Nasional	2.500 Orang	Penanaman Kepribadian anak	2.500 Orang	Rp. 65.000.000,00	Rp. 65.000.000,00	Dinas Pendidikan, Pemuda dan Olah Raga	Baru - Tidak Bisa Ditunda
1.01.1.01.01.22.065	Penyelenggaraan Hari Pendidikan Nasional	Pendidikan	Daya saing Pendidikan Meningkat	Umbulharjo	Persentase kelancaran dan keberhasilan manajemen layanan pendidikan	74,47 %	Terselenggaranya Hari Pendidikan Nasional	1 kegiatan	Motivasi dan Peningkatan Mutu Pendidikan di DIY	2.500 Orang	Rp. 150.000.000,00	Rp. 85.000.000,00	Dinas Pendidikan, Pemuda dan Olah Raga	Sedang Berjalan
1.01.1.01.01.22.066	Fasilitasi Lembaga Orang Tua Asuh	Pendidikan	Daya saing Pendidikan	Danurejan	Persentase kelancaran dan keberhasilan	74,47 %	Pembinaan LOTA DIY	1 lembaga	Terselenggaranya LOTA DIY	1 lembaga	Rp. 40.000.000,00	Rp. 40.000.000,00	Dinas Pendidikan,	Baru - Tidak Bisa Ditunda

Rencana Program dan Kegiatan Prioritas Daerah Tahun 2014 Non Keistimewaan
Provinsi Daerah Istimewa Yogyakarta

Nama SKPD : Dinas Pendidikan, Pemuda dan Olah Raga | **Jumlah Pagu : Rp. 562.923.762.000**

Nomor	Urusan/Bidang Urusan Pemerintahan Daerah dan Program/Kegiatan	Prioritas Daerah	Sasaran Daerah	Lokasi	Indikator Kinerja						Pagu Indikatif	Prakiraan Maju	Keterangan	
					Hasil Program		Keluaran Kegiatan		Hasil Kegiatan				SKPD	Jenis Kegiatan
					Tolok Ukur	Target	Tolok Ukur	Target	Tolok Ukur	Target			1/2/3	1/2/3
(1)	(2)	(3)	(4)	(5)	(6)	(7)	(8)	(9)	(10)	(11)	(12)	(13)	(14)	(15)
	(LOTA)		Meningkat		manajemen layanan pendidikan								Pemuda dan Olah Raga	
1.01.1.01.01.22.067	Fasilitasi KNPI (Komite Nasional Pemuda Indonesia)DIY	Pendidikan	Daya saing Pendidikan Meningkat	Kraton	Persentase kelancaran dan keberhasilan manajemen layanan pendidikan	74,47 %	Pembinaan KNPI DIY dan OKP	51 lembaga	Terselenggaranya KNPI DIY dan OKP	51 lembaga	Rp. 650.000.000,00	Rp. 100.000.000,00	Dinas Pendidikan, Pemuda dan Olah Raga	Baru - Tidak Bisa Ditunda
1.01.1.01.01.22.068	Penilaian Kinerja Guru	Pendidikan	Daya saing Pendidikan Meningkat	**Lcbts** : DIY	Persentase kelancaran dan keberhasilan manajemen layanan pendidikan	74,47 %	Terselenggaranya Penilaian Kinerja Guru dan ternilainya kinerja guru	100 Orang	Inerja guru meningkat sehingga guru dapat mengusulkan kenaikan pangkat melalui DUPAK	100 Orang	Rp. 162.430.000,00	Rp. 175.000.000,00	Dinas Pendidikan, Pemuda dan Olah Raga	Baru - Tidak Bisa Ditunda
1.01.1.01.01.22.069	Penyelenggaraan Forum Ilmiah Guru	Pendidikan	Daya saing Pendidikan Meningkat	Dinas Pendidikan, Pemuda dan Olah Raga	Persentase kelancaran dan keberhasilan manajemen layanan pendidikan	74,47 %	Terselenggaranya forum ilmiah guru	1 kegiatan	Guru yang siap menjadi wakil DIY dalam forum ilmiah Guru tingkat nasional	1 kontingen	Rp. 58.750.000,00	Rp. 40.000.000,00	Dinas Pendidikan, Pemuda dan Olah Raga	Baru - Mempercepat Capaian Target
1.01.1.01.01.22.071	Pemetaan Sekolah Rawan Bencana	Pendidikan	Daya saing Pendidikan Meningkat	Bambang lipuro; Banguntapan; Bantul; Dlingo; Imogiri; Jetis; Kasihan; Kretek; Pajangan; Pandak; Piyungan; Pleret; Pundong; Sanden; Sedayu; Sewon; Srandakan; Gedang sari; Girisubo; Karangmojo; Ngawen; Nglipar; Paliyan; Panggang; Patuk; Playen; Ponjong; Purwosari; Rongkop; Sapto sari; Semanu; Semin; Tanjungsari; Tepus; Wonosari; Danurejan; Gedongtengen; Gondokusuman; Gondomanan; Jetis; Kotagede; Kraton; Mantrijeron; Mergangsan; Ngampilan; Pakualaman; Tegalrejo; Umbulharjo; Wirobrajan; Galur; Girimulyo; Kalibawang; Kokap; Lendah; Nanggulan; Panjatan; Pengasih; Samigaluh; Sentolo; Temon; Wates; Berbah; Cangkringan;	Persentase kelancaran dan keberhasilan manajemen layanan pendidikan	74,47 %	peta sekolah rawan bencana	1 dokumen	sekolah rawan bencana dapat menjadi sekolah siaga bencana	5 jenjang	Rp. 150.000.000,00	Rp. 0,00	Dinas Pendidikan, Pemuda dan Olah Raga	Baru - Mempercepat Capaian Target

Rencana Program dan Kegiatan Prioritas Daerah Tahun 2014 Non Keistimewaan
Provinsi Daerah Istimewa Yogyakarta

Nama SKPD : Dinas Pendidikan, Pemuda dan Olah Raga — **Jumlah Pagu : Rp. 562.923.762.000**

Nomor	Urusan/Bidang Urusan Pemerintahan Daerah dan Program/Kegiatan	Prioritas Daerah	Sasaran Daerah	Lokasi	Indikator Kinerja						Pagu Indikatif	Prakiraan Maju	Keterangan	
					Hasil Program		Keluaran Kegiatan		Hasil Kegiatan				SKPD	Jenis Kegiatan
					Tolok Ukur	Target	Tolok Ukur	Target	Tolok Ukur	Target			1/2/3	1/2/3
(1)	(2)	(3)	(4)	(5)	(6)	(7)	(8)	(9)	(10)	(11)	(12)	(13)	(14)	(15)
				Depok; Gamping; Godean; Kalasan; Minggir; Mlati; Moyudan; Ngaglik; Ngemplak; Pakem; Prambanan; Seyegan; Sleman; Tempel; Turi										
1.01.1.01.01.23	**Program Pendidikan Tinggi**										**Rp. 4.243.600.000,00**			
1.01.1.01.01.23.001	Promosi Pendidikan DIY	Pendidikan	Daya saing Pendidikan Meningkat	**Lainnya** : Nusa Tenggara Barat, Kalimantan Barat, Riau, Kalimantan Timur	Persentase layanan pendidikan tinggi	274.000 Orang	Meningkatnya animo masuk Perguruan Tinggi di DIY	4 lokasi	Jumlah mahasiswa yang kuliah di DIY meningkat	4 lokasi	Rp. 1.309.150.000,00	Rp. 1.513.337.320,00	Dinas Pendidikan, Pemuda dan Olah Raga	Sedang Berjalan
1.01.1.01.01.23.005	Pemberian Bantuan Biaya Pendidikan Mahasiswa/Bea Mahasiswa	Pendidikan	Daya saing Pendidikan Meningkat	Bambang lipuro; Banguntapan; Bantul; Dlingo; Imogiri; Jetis; Kasihan; Kretek; Pajangan; Pandak; Piyungan; Pleret; Pundong; Sanden; Sedayu; Sewon; Srandakan; Gedang sari; Girisubo; Karangmojo; Ngawen; Nglipar; Paliyan; Panggang; Patuk; Playen; Ponjong; Purwosari; Rongkop; Sapto sari; Semanu; Semin; Tanjungsari; Tepus; Wonosari; Danurejan; Gedongtengen; Gondokusuman; Gondomanan; Jetis; Kotagede; Kraton; Mantrijeron; Mergangsan; Ngampilan; Pakualaman; Tegalrejo; Umbulharjo; Wirobrajan; Galur; Girimulyo; Kalibawang; Kokap; Lendah; Nanggulan; Panjatan; Pengasih; Samigaluh; Sentolo; Temon; Wates; Berbah; Cangkringan; Depok; Gamping; Godean; Kalasan; Minggir; Mlati; Moyudan; Ngaglik;	Persentase layanan pendidikan tinggi	274.000 Orang	Mahasiswa dapat melanjutkan kuliah serta dapat menyelesaikan pendidikan di perguruan tinggi	1.050 mahasiswa	Peningkatan aksesibilitas pendidikan tinggi di DIY melalui pemberian bantuan biaya pendidikan mahasiswa	1.050 mahasiswa	Rp. 2.225.950.000,00	Rp. 2.691.645.000,00	Dinas Pendidikan, Pemuda dan Olah Raga	Sedang Berjalan

Rencana Program dan Kegiatan Prioritas Daerah Tahun 2014 Non Keistimewaan
Provinsi Daerah Istimewa Yogyakarta

Nama SKPD : Dinas Pendidikan, Pemuda dan Olah Raga | **Jumlah Pagu : Rp. 562.923.762.000**

Nomor	Urusan/Bidang Urusan Pemerintahan Daerah dan Program/Kegiatan	Prioritas Daerah	Sasaran Daerah	Lokasi	Indikator Kinerja						Pagu Indikatif	Prakiraan Maju	Keterangan	
					Hasil Program		Keluaran Kegiatan		Hasil Kegiatan				SKPD	Jenis Kegiatan
					Tolok Ukur	Target	Tolok Ukur	Target	Tolok Ukur	Target			1/2/3	1/2/3
(1)	(2)	(3)	(4)	(5)	(6)	(7)	(8)	(9)	(10)	(11)	(12)	(13)	(14)	(15)
				Ngemplak; Pakem; Prambanan; Seyegan; Sleman; Tempel; Turi										
1.01.1.01.01.23.006	Pemberdayaan Ikatan Keluarga Pelajar dan Mahasiswa Provinsi se Indonesia di Yogyakarta	Pendidikan	Daya saing Pendidikan Meningkat	**Lcbts** : DIY	Persentase layanan pendidikan tinggi	274.000 Orang	Kelancaran operasional IKPM se Indonesia di Yogyakarta	33 IKPM	IKPM se Indonesia di Yogyakarta dapat melakukan fungsinya dengan baik	33 IKPM	Rp. 369.500.000,00	Rp. 423.500.000,00	Dinas Pendidikan, Pemuda dan Olah Raga	Sedang Berjalan
1.01.1.01.01.23.015	Penerbitan Data dan Informasi Perguruan Tinggi DIY	Pendidikan	Daya saing Pendidikan Meningkat	**Lcbts** : DIY	Persentase layanan pendidikan tinggi	274.000 Orang	1. Data dan Informasi Prodi dan Jurusan PT DIY 2. Data dan informasi biaya pendidikan PT di DIY 3. Data dan informasi jumlah mahasiswa luar DIY	3 kegiatan	Data dan Informasi PT DIY	3 kegiatan	Rp. 174.000.000,00	Rp. 200.000.000,00	Dinas Pendidikan, Pemuda dan Olah Raga	Sedang Berjalan
1.01.1.01.01.23.016	Koordinasi dalam rangka Pengembangan Pendidikan Tinggi	Pendidikan	Daya saing Pendidikan Meningkat	**Lcbts** : DIY	Persentase layanan pendidikan tinggi	274.000 Orang	Terbantunya PT DIY dan APTISI DIY	4 provinsi	PT DIY dan APTISI DIY dapat melaksanakan pembinaan dan promosi bersama di 4 provinsi	4 provinsi	Rp. 165.000.000,00	Rp. 181.500.000,00	Dinas Pendidikan, Pemuda dan Olah Raga	Sedang Berjalan
1.01.1.01.01.24	**Program akselerasi pengembangan pendidikan terkemuka**										**Rp. 5.268.667.000,00**			
1.01.1.01.01.24.022	Penerbitan Buletin Warta Guru dan Jurnal Ilmiah Adi Karsa	Pendidikan	Daya saing Pendidikan Meningkat	**Lcbts** : DIY	Presentase Satuan Pendidikan yang menerapkan pembelajaran berbasis TIK	45 %	Buletin Warta Guru dan Jurnal Adi karsa	5.000 eksemplar	Akselerasi pengembangan pendidikan terkemuka melalui penerbitan bulletin warta guru dan jurnal adi karsa	5.000 eksemplar	Rp. 155.334.000,00	Rp. 200.000.000,00	Dinas Pendidikan, Pemuda dan Olah Raga	Sedang Berjalan
1.01.1.01.01.24.030	Produksi Media Pembelajaran Animasi, Video, Multimedia	Pendidikan	Daya saing Pendidikan Meningkat	Dinas Pendidikan, Pemuda dan Olah Raga	Presentase Satuan Pendidikan yang menerapkan pembelajaran berbasis TIK	45 %	Terselenggarakannya produksi media pembelajaran audio, animasi, video, dan multimedia	4 kegiatan	Media pembelajaran berbasis audio, animasi, video, multimedia, mobile game	4 kegiatan	Rp. 973.992.000,00	Rp. 900.000.000,00	Dinas Pendidikan, Pemuda dan Olah Raga	Sedang Berjalan
1.01.1.01.01.24.032	Peningkatan dan Pengelolaan Sarana dan Prasarana IDC dan BTS	Pendidikan	Daya saing Pendidikan Meningkat	**Lcbts** : DIY	Presentase Satuan Pendidikan yang menerapkan pembelajaran berbasis TIK	45 %	IDC dan BTS yang berfungsi baik	25 BTS	Akselerasi Pengembangan Pendidikan Terkemuka melalui Peningkatan dan Pengelolaan Sarpras IDC dan BTS	25 BTS	Rp. 400.000.000,00	Rp. 450.000.000,00	Dinas Pendidikan, Pemuda dan Olah Raga	Sedang Berjalan
1.01.1.01.01.24.043	Gebyar Anugerah Kihajar	Pendidikan	Daya saing Pendidikan Meningkat	Umbulharjo	Presentase Satuan Pendidikan yang menerapkan pembelajaran berbasis TIK	45 %	Terselenggaranya pameran pendidikan, seminar, lomba kreatifitas siswa, lomba kreatifitas guru	4 jenis	1. 100 orang stakeholder peserta seminar pendidikan 2. 100 orang guru peserta lomba membuat media pembelajaran 3. 100 orang siswa peserta lomba kuis e – Edukasi 4. Promosi media dalam	4 jenis	Rp. 477.435.000,00	Rp. 600.000.000,00	Dinas Pendidikan, Pemuda dan Olah Raga	Sedang Berjalan

Rencana Program dan Kegiatan Prioritas Daerah Tahun 2014 Non Keistimewaan
Provinsi Daerah Istimewa Yogyakarta

Nama SKPD : Dinas Pendidikan, Pemuda dan Olah Raga | **Jumlah Pagu : Rp. 562.923.762.000**

Nomor	Urusan/Bidang Urusan Pemerintahan Daerah dan Program/Kegiatan	Prioritas Daerah	Sasaran Daerah	Lokasi	Indikator Kinerja						Pagu Indikatif	Prakiraan Maju	Keterangan	
					Hasil Program		Keluaran Kegiatan		Hasil Kegiatan				SKPD	Jenis Kegiatan
					Tolok Ukur	Target	Tolok Ukur	Target	Tolok Ukur	Target			1/2/3	1/2/3
(1)	(2)	(3)	(4)	(5)	(6)	(7)	(8)	(9)	(10)	(11)	(12)	(13)	(14)	(15)
									bentuk pameran pendidikan					
1.01.1.01.01.24.044	Diklat TOT Penelitian Tindakan Kelas	Pendidikan	Daya saing Pendidikan Meningkat	Umbulharjo	Presentase Satuan Pendidikan yang menerapkan pembelajaran berbasis TIK	45 %	Guru mampu menganalisis permasalahan pembelajaran di kelas serta mampu mengatasi masalah tersebut	60 Guru	Terlatihnya guru untuk menjadi trainer dalam penelitian tindakan kelas di masing masing jenjang	60 Guru	Rp. 146.670.000,00	Rp. 150.000.000,00	Dinas Pendidikan, Pemuda dan Olah Raga	Sedang Berjalan
1.01.1.01.01.24.045	Penyelenggaraan Kemah Ilmiah TIK	Pendidikan	Daya saing Pendidikan Meningkat	Mlati	Presentase Satuan Pendidikan yang menerapkan pembelajaran berbasis TIK	45 %	Terselenggaranya kegiatan Kemah Ilmiash TIK Tahun 2014	4 jenis	• 150 siswa menjadi peserta lomba kreatifitas • 300 guru dan Tenaga pendidik PNF menjadi peserta lomba inovasi media pembelajaran, • 100 stakeholder pendidikan menadi peserta seminar/lokakarya pendidikan • 20 stand pameran pendidikan	4 jenis	Rp. 440.335.000,00	Rp. 600.000.000,00	Dinas Pendidikan, Pemuda dan Olah Raga	Sedang Berjalan
1.01.1.01.01.24.046	Bintek Pengelolaan Lab Komputer dan Infrastruktur Jaringan sekolah	Pendidikan	Daya saing Pendidikan Meningkat	Umbulharjo	Presentase Satuan Pendidikan yang menerapkan pembelajaran berbasis TIK	45 %	Terlatihnya Pengelola Lab Komputer di sekolah	1 jenis	Lab Komputer berfungsi dengan baik	1 jenis	Rp. 433.095.000,00	Rp. 550.000.000,00	Dinas Pendidikan, Pemuda dan Olah Raga	Sedang Berjalan
1.01.1.01.01.24.047	Diklat Penulisan Naskah Media Pembelajaran	Pendidikan	Daya saing Pendidikan Meningkat	Umbulharjo	Presentase Satuan Pendidikan yang menerapkan pembelajaran berbasis TIK	45 %	Guru mampu merancang dan menyusun media pembelajaran melalui penulisan naskah	4 kegiatan	Peningkatan kemampuan guru dalam menyusun naskah media pembelajaran untuk siap diproduksi	40 praktisi	Rp. 193.570.000,00	Rp. 300.000.000,00	Dinas Pendidikan, Pemuda dan Olah Raga	Baru - Mempercepat Capaian Target
1.01.1.01.01.24.048	Lokakarya Pengkajian Naskah Media Pembelajaran	Pendidikan	Daya saing Pendidikan Meningkat	Umbulharjo	Presentase Satuan Pendidikan yang menerapkan pembelajaran berbasis TIK	45 %	Terselenggaranya lokakarya pengkajian naskah media pembelajaran	25 naskah	Tersedianya naskah media pembelajaran audio, video, animasi dan interaktif yang siap untuk diproduksi	25 naskah	Rp. 150.990.000,00	Rp. 250.000.000,00	Dinas Pendidikan, Pemuda dan Olah Raga	Baru - Mempercepat Capaian Target
1.01.1.01.01.24.049	Layanan Mobile "learning Service"	Pendidikan	Daya saing Pendidikan Meningkat	Bambang lipuro; Banguntapan; Bantul; Dlingo; Imogiri; Jetis; Kasihan; Kretek; Pajangan; Pandak; Piyungan; Pleret; Pundong; Sanden; Sedayu; Sewon; Srandakan; Gedang sari; Girisubo; Karangmojo; Ngawen; Nglipar; Paliyan; Panggang; Patuk; Playen; Ponjong; Purwosari; Rongkop; Sapto sari; Semanu; Semin; Tanjungsari; Tepus;	Presentase Satuan Pendidikan yang menerapkan pembelajaran berbasis TIK	45 %	Terselenggaranya kegiatan layanan pembelajaran berbasis masyarakat melalui mobile learning service	1 tahun	Terdapat 50 titik/node kelompok sasaran yang dilayani kegiatan pembelajaran melalui mobile learning service	1 tahun	Rp. 780.955.000,00	Rp. 400.000.000,00	Dinas Pendidikan, Pemuda dan Olah Raga	Baru - Mempercepat Capaian Target

Rencana Program dan Kegiatan Prioritas Daerah Tahun 2014 Non Keistimewaan
Provinsi Daerah Istimewa Yogyakarta

Nama SKPD : Dinas Pendidikan, Pemuda dan Olah Raga | **Jumlah Pagu : Rp. 562.923.762.000**

Nomor	Urusan/Bidang Urusan Pemerintahan Daerah dan Program/Kegiatan	Prioritas Daerah	Sasaran Daerah	Lokasi	Indikator Kinerja						Pagu Indikatif	Prakiraan Maju	Keterangan	
					Hasil Program		Keluaran Kegiatan		Hasil Kegiatan				SKPD	Jenis Kegiatan
					Tolok Ukur	Target	Tolok Ukur	Target	Tolok Ukur	Target			1/2/3	1/2/3
(1)	(2)	(3)	(4)	(5)	(6)	(7)	(8)	(9)	(10)	(11)	(12)	(13)	(14)	(15)
				Wonosari; Danurejan; Gedongtengen; Gondokusuman; Gondomanan; Jetis; Kotagede; Kraton; Mantrijeron; Mergangsan; Ngampilan; Pakualaman; Tegalrejo; Umbulharjo; Wirobrajan; Galur; Girimulyo; Kalibawang; Kokap; Lendah; Nanggulan; Panjatan; Pengasih; Samigaluh; Sentolo; Temon; Wates; Berbah; Cangkringan; Depok; Gamping; Godean; Kalasan; Minggir; Mlati; Moyudan; Ngaglik; Ngemplak; Pakem; Prambanan; Seyegan; Sleman; Tempel; Turi										
1.01.1.01.01.24.050	Koordinasi dan Diseminasi program BTKP DIY	Pendidikan	Daya saing Pendidikan Meningkat	Bantul; Wonosari; Umbulharjo; Wates; Sleman	Presentase Satuan Pendidikan yang menerapkan pembelajaran berbasis TIK	45 %	Terselenggaranya kegiatan koordinasi dan diseminasi ke stakeholders pendidikan	1 Program	5 kabupaten/kota tersosialisasi program BTKP melalui diseminasi	1 Program	Rp. 191.215.000,00	Rp. 250.000.000,00	Dinas Pendidikan, Pemuda dan Olah Raga	Baru - Mempercepat Capaian Target
1.01.1.01.01.24.051	Launching Fitur Produk Baru	Pendidikan	Daya saing Pendidikan Meningkat	**Lcbts** : DIY	Presentase Satuan Pendidikan yang menerapkan pembelajaran berbasis TIK	45 %	Tersosialisasinya produk-produk baru BTKP	7 jenis media pembelajaran	Akselerasi pengembangan pendidikan terkemuka melalui media pembelajaran berbasis TI	7 jenis media pembelajaran	Rp. 84.066.000,00	Rp. 150.000.000,00	Dinas Pendidikan, Pemuda dan Olah Raga	Baru - Mempercepat Capaian Target
1.01.1.01.01.24.052	Pembuatan Profil Lembaga	Pendidikan	Daya saing Pendidikan Meningkat	Umbulharjo	Presentase Satuan Pendidikan yang menerapkan pembelajaran berbasis TIK	45 %	Tersosialisasinya informasi BTKP	1 kegiatan	Masyarakat mengetahui informasi mengenai BTKP	1 kegiatan	Rp. 155.540.000,00	Rp. 200.000.000,00	Dinas Pendidikan, Pemuda dan Olah Raga	Baru - Mempercepat Capaian Target
1.01.1.01.01.24.053	Diklat Pemanfaatan Media Pembelajaran	Pendidikan	Daya saing Pendidikan Meningkat	Umbulharjo	Presentase Satuan Pendidikan yang menerapkan pembelajaran berbasis TIK	45 %	Guru dan pengawas mampu memanfaatkan media pembelajaran produksi BTKP	1 jenis	Terlatihnya guru dan pengawas dalam memanfaatkan media pembelajaran produksi BTKP	1 jenis	Rp. 125.000.000,00	Rp. 200.000.000,00	Dinas Pendidikan, Pemuda dan Olah Raga	Baru - Mempercepat Capaian Target
1.01.1.01.01.24.054	Diklat Produksi media Program TV dan Video	Pendidikan	Daya saing Pendidikan Meningkat	Umbulharjo	Presentase Satuan Pendidikan yang menerapkan pembelajaran berbasis TIK	45 %	Terlatihnya sumberdaya manusia dalam produksi media program TV dan Video	1 jenis	Peningkatan kemampuan sumberdaya manusia guru dan karyawan BTKP dalam memproduksi program TV dan Video	1 jenis	Rp. 160.470.000,00	Rp. 225.000.000,00	Dinas Pendidikan, Pemuda dan Olah Raga	Baru - Mempercepat Capaian Target

Rencana Program dan Kegiatan Prioritas Daerah Tahun 2014 Non Keistimewaan
Provinsi Daerah Istimewa Yogyakarta

Nama SKPD : Dinas Pendidikan, Pemuda dan Olah Raga | **Jumlah Pagu : Rp. 562.923.762.000**

Nomor	Urusan/Bidang Urusan Pemerintahan Daerah dan Program/Kegiatan	Prioritas Daerah	Sasaran Daerah	Lokasi	Indikator Kinerja						Pagu Indikatif	Prakiraan Maju	Keterangan	
					Hasil Program		Keluaran Kegiatan		Hasil Kegiatan				SKPD	Jenis Kegiatan
					Tolok Ukur	Target	Tolok Ukur	Target	Tolok Ukur	Target			1/2/3	1/2/3
(1)	(2)	(3)	(4)	(5)	(6)	(7)	(8)	(9)	(10)	(11)	(12)	(13)	(14)	(15)
1.01.1.01.01.24.055	Pengembangan TI bagi Guru dan TU	Pendidikan	Daya saing Pendidikan Meningkat	**Lcbts** : DIY	Presentase Satuan Pendidikan yang menerapkan pembelajaran berbasis TIK	45 %	Guru dan TU terlatih dalam bidang teknologi informasi	390 Orang	Peningkatan mutu tenaga pendidik dan tenaga kependidikan	390 Orang	Rp. 400.000.000,00	Rp. 400.000.000,00	Dinas Pendidikan, Pemuda dan Olah Raga	Sedang Berjalan
1.01.1.01.01.26	**Program Peningkatan Pelayanan Pendidikan Pada B L U D**										**Rp. 13.000.000.000,00**			
1.01.1.01.01.26.001	Pelayanan Pendidikan pada BLUD	Pendidikan	Daya saing Pendidikan Meningkat	Tegalrejo	Prosentase lulusan pendidikan menengah yang terserap dalam dunia kerj	5 %	Pelayanan Pendidikan yang terstandar	95 %	Siswa Lulusan BLPT mempunyai Kopetensi terstandar	92 %	Rp. 13.000.000.000,00	Rp. 12.855.382.165,00	Dinas Pendidikan, Pemuda dan Olah Raga	Sedang Berjalan
1.01.1.01.01.27	**Program Pendidikan Karakter Berbasis Budaya**										**Rp. 1.390.214.000,00**			
1.01.1.01.01.27.001	Pembinaan dan penyelenggaran Duta Seni Pelajar Se-Jawa Bali dan Lampung	Pendidikan	Daya saing Pendidikan Meningkat	**Lainnya** : DIY dan Banten	Persentase satuan pendidikan yang menerapkan model pendidikan berbasis budaya	5 %	DIY mampu menampilkan kesenian khas dalam DSP se Jawa Bali dan Lampung	1 kontingen	Penambahan wawasan seni budaya bagi pelajar di DIY	60 Orang	Rp. 500.000.000,00	Rp. 550.000.000,00	Dinas Pendidikan, Pemuda dan Olah Raga	Sedang Berjalan
1.01.1.01.01.27.002	Pembinaan, Pencegahan Penyalahgunaan Narkoba dan HIV/AIDS bagi siswa, mahasiswa dan pendidik	Pendidikan	Daya saing Pendidikan Meningkat	**Lcbts** : DIY	Persentase satuan pendidikan yang menerapkan model pendidikan berbasis budaya	5 %	Siswa, mahasiswa dan pendidik yang memiliki wawasan tentang pencegahan penyalahgunaan narkoba dan HIV/AIDS	100 Orang	Kader anti narkoba dan HIV/AIDS	100 Orang	Rp. 125.340.000,00	Rp. 180.662.680,00	Dinas Pendidikan, Pemuda dan Olah Raga	Sedang Berjalan
1.01.1.01.01.27.003	Pengembangan dan Produksi Media Pembelajaran Budaya Berbasis TIK	Pendidikan	Daya saing Pendidikan Meningkat	Umbulharjo	Persentase satuan pendidikan yang menerapkan model pendidikan berbasis budaya	5 %	Terselenggarakannya kegiatan pengembangan dan produksi media pembelajaran budaya berbasis TIK	4 judul	Video pembelajaran budaya berbasis TIK untuk pembelajaran	4 judul	Rp. 161.394.000,00	Rp. 200.000.000,00	Dinas Pendidikan, Pemuda dan Olah Raga	Sedang Berjalan
1.01.1.01.01.27.008	Pengembangan Model Pendidikan Karakter Berbasis Budaya	Pendidikan	Daya saing Pendidikan Meningkat	**Lcbts** : DIY	Persentase satuan pendidikan yang menerapkan model pendidikan berbasis budaya	5 %	Sekolah yang mengimplementasikan pendidikan karakter berbasis budaya	100 Sekolah	Muatan pendidikan karakter berbasis budaya yang terintegrasi dalam pembelajaran	100 Sekolah	Rp. 603.480.000,00	Rp. 700.000.000,00	Dinas Pendidikan, Pemuda dan Olah Raga	Baru - Mempercepat Capaian Target
1.01.1.01.01.28	**Program Pengembangan Unggulan Mutu Pendidikan**										**Rp. 3.953.825.000,00**			
1.01.1.01.01.28.001	Penyusunan Model Unggulan Mutu Pendidikan	Pendidikan	Daya saing Pendidikan Meningkat	**Lcbts** : DIY	Persentase satuan pendidikan yang mengimplementasikan model unggulan mutu pendidikan	5 %	Model unggulan mutu pendidikan	1 model	Panduan dalam penyelnggaraan pendidikan yang sesuai dengan standar mutu	1 model	Rp. 251.890.000,00	Rp. 0,00	Dinas Pendidikan, Pemuda dan Olah Raga	Baru - Mempercepat Capaian Target

Rencana Program dan Kegiatan Prioritas Daerah Tahun 2014 Non Keistimewaan
Provinsi Daerah Istimewa Yogyakarta

Nama SKPD : Dinas Pendidikan, Pemuda dan Olah Raga | **Jumlah Pagu : Rp. 562.923.762.000**

Nomor	Urusan/Bidang Urusan Pemerintahan Daerah dan Program/Kegiatan	Prioritas Daerah	Sasaran Daerah	Lokasi	Indikator Kinerja						Pagu Indikatif	Prakiraan Maju	Keterangan	
					Hasil Program		Keluaran Kegiatan		Hasil Kegiatan				SKPD	Jenis Kegiatan
					Tolok Ukur	Target	Tolok Ukur	Target	Tolok Ukur	Target			1/2/3	1/2/3
(1)	(2)	(3)	(4)	(5)	(6)	(7)	(8)	(9)	(10)	(11)	(12)	(13)	(14)	(15)
1.01.1.01.01.28.002	Pengembangan Kreativitas Siswa SMK (Klinik Sains)	Pendidikan	Daya saing Pendidikan Meningkat	Bantul; Wonosari; Umbulharjo; Wates; Sleman	Persentase satuan pendidikan yang mengimplementasikan model unggulan mutu pendidikan	5 %	1.Tersosialisasikannya pengembangan kreativitas siswa SMK 2. Terseleksinya karya siswa yang berpotensi di bid sains 3.Terselenggaranya pendampingan dan pameran hasil karya siswa	75 karya	Peningkatan mutu pendidikan menengah melalui pengembangan kreativitas siswa SMK	75 karya	Rp. 410.368.000,00	Rp. 440.000.000,00	Dinas Pendidikan, Pemuda dan Olah Raga	Sedang Berjalan
1.01.1.01.01.28.003	Pengembangan Kreativitas Siswa SMA (Klinik Sains)	Pendidikan	Daya saing Pendidikan Meningkat	Bantul; Wonosari; Umbulharjo; Wates; Sleman	Persentase satuan pendidikan yang mengimplementasikan model unggulan mutu pendidikan	5 %	Peningkatan kemampuan dan kompetensi Siswa dibidang Sains dan Penelitian	5 kab/kota	Peningkatan jumlah peserta yang lolos seleksi dalam penyelenggaraan Olimpiade Sains dan Olimpiade Penelitian siswa di tingkat Daerah, Regional, Nasional dan Internasional	5 kab/kota	Rp. 1.372.427.000,00	Rp. 926.942.500,00	Dinas Pendidikan, Pemuda dan Olah Raga	Sedang Berjalan
1.01.1.01.01.28.004	Pengembangan Pusat Sumber Belajar (PSB)	Pendidikan	Daya saing Pendidikan Meningkat	Umbulharjo	Persentase satuan pendidikan yang mengimplementasikan model unggulan mutu pendidikan	5 %	Terselenggaranya kegiatan Pusat Sumber Belajar (PSB) di BTKP DIY	4 jenis	1. Adanya layanan pembelajaran melalui virtual classroom 2. Adanya layanan konsultasi pembelajaran 3. Pengembangan ICT School Community 4. Pengembangan Direktory media pembelajaran	4 jenis	Rp. 378.990.000,00	Rp. 650.000.000,00	Dinas Pendidikan, Pemuda dan Olah Raga	Sedang Berjalan
1.01.1.01.01.28.005	Pengembangan Kreativitas Siswa SD (Klinik Sains)	Pendidikan	Daya saing Pendidikan Meningkat	Bantul; Wonosari; Umbulharjo; Wates; Sleman	Persentase satuan pendidikan yang mengimplementasikan model unggulan mutu pendidikan	5 %	Peningkatan prestasi siswa SD di bidang sains	120 siswa	Peningkatan prestasi Siswa SD di bidang sains	120 siswa	Rp. 298.915.000,00	Rp. 300.000.000,00	Dinas Pendidikan, Pemuda dan Olah Raga	Sedang Berjalan
1.01.1.01.01.28.006	Pengembangan Kreativitas Siswa SMP (Klinik Sains)	Pendidikan	Daya saing Pendidikan Meningkat	Bantul; Wonosari; Umbulharjo; Wates; Sleman	Persentase satuan pendidikan yang mengimplementasikan model unggulan mutu pendidikan	5 %	Peningkatan kemampuan dan kompetensi Siswa dibidang Sains dan Penelitian	5 kab/kota	Peningkatan jumlah peserta yang lolos seleksi dalam penyelenggaraan Olimpiade Sains dan Olimpiade Penelitian siswa di tingkat Daerah, Regional, Nasional dan Internasional	5 kab/kota	Rp. 842.675.000,00	Rp. 926.942.500,00	Dinas Pendidikan, Pemuda dan Olah Raga	Sedang Berjalan
1.01.1.01.01.28.007	Pengembangan Jogja Learning Gateway (Portal Jogja Belajar)	Pendidikan	Daya saing Pendidikan Meningkat	Dinas Pendidikan, Pemuda dan Olah Raga	Persentase satuan pendidikan yang mengimplementasikan model unggulan mutu pendidikan	5 %	Terselenggaranya kegiatan layanan pembelajaran berbasis web melalui portal jogja belajar	1 jenis	Adanya konten-konten pembelajaran yang diupload melalui portal jogja belajar	1 jenis	Rp. 398.560.000,00	Rp. 500.000.000,00	Dinas Pendidikan, Pemuda dan Olah Raga	Sedang Berjalan
1.01.1.01.01.29	**Program Sinergitas Pendidikan terhadap Pembangunan**										**Rp. 3.959.549.000,00**			

Rencana Program dan Kegiatan Prioritas Daerah Tahun 2014 Non Keistimewaan
Provinsi Daerah Istimewa Yogyakarta

Nama SKPD : Dinas Pendidikan, Pemuda dan Olah Raga | **Jumlah Pagu : Rp. 562.923.762.000**

Nomor	Urusan/Bidang Urusan Pemerintahan Daerah dan Program/Kegiatan	Prioritas Daerah	Sasaran Daerah	Lokasi	Indikator Kinerja						Pagu Indikatif	Prakiraan Maju	Keterangan	
					Hasil Program		Keluaran Kegiatan		Hasil Kegiatan				SKPD	Jenis Kegiatan
					Tolok Ukur	Target	Tolok Ukur	Target	Tolok Ukur	Target			1/2/3	1/2/3
(1)	(2)	(3)	(4)	(5)	(6)	(7)	(8)	(9)	(10)	(11)	(12)	(13)	(14)	(15)
1.01.1.01.01.29.001	Penelitian dan pembangunan pendidikan	Pendidikan	Daya saing Pendidikan Meningkat	**Lcbts** : DIY	Jumlah produk PT dan Lembaga riset yang diaplikasikan	5 %	Penyelenggaraan penelitian terhadap implementasi pendidikan dalam pembangunan	1 Riset	dokumen penelitian sinergisitas pendidikan dalam pembangunan	1 dokumen	Rp. 154.645.000,00	Rp. 160.000.000,00	Dinas Pendidikan, Pemuda dan Olah Raga	Baru - Mempercepat Capaian Target
1.01.1.01.01.29.002	Peningkatan Kualitas L P M Bidang Kewirausahaan Dan S I B E R T I M A S	Pendidikan	Daya saing Pendidikan Meningkat	**Lcbts** : DIY	Jumlah produk PT dan Lembaga riset yang diaplikasikan	5 %	Kelompok wirausaha mahasiswa yang terfasilitasi	25 kelompok	Peningkatan Mutu layanan pendidikan tinggi melalui peningkatan kualitas LPM bidang kewirausahaan dan sibertimas	25 kelompok	Rp. 163.705.000,00	Rp. 193.600.000,00	Dinas Pendidikan, Pemuda dan Olah Raga	Sedang Berjalan
1.01.1.01.01.29.003	Pengembangan Kewirausahaan SMK	Pendidikan	Daya saing Pendidikan Meningkat	**Lcbts** : DIY	Jumlah produk PT dan Lembaga riset yang diaplikasikan	5 %	1.Tersosialisasikannya program pengembangan kewirausahaan 2.Terselenggaranya lomba kewirausahaan bagi siswa SMK	215 orang,15 bidang lomba	1. Guru dapat mengembangkan program kewirausahaan di sekolah 2. Juara lomba kewirausahaan tk DIY	215 orang, 15 bidang lomba	Rp. 326.154.000,00	Rp. 330.000.000,00	Dinas Pendidikan, Pemuda dan Olah Raga	Sedang Berjalan
1.01.1.01.01.29.004	Lomba Kompetensi Siswa SMK Tingkat Nasional	Pendidikan	Daya saing Pendidikan Meningkat	**Lcbts** : DIY	Jumlah produk PT dan Lembaga riset yang diaplikasikan	5 %	1. Terlaksananya seleksi LKS tk. DiY 2. Terlaksananya pembinaan peserta LKS dan kesiapan wakil DIY maju ke tk. Nasional 3. Terlaksananya pengiriman kontingen LKS ke tk. Nasional	50 orang, 15 bidang lomba	1. Juara LKS Tk. DIY 2. Prestasi siswa di tk. Nasional dengan memperoleh medali	50 orang, 15 bidang lomba	Rp. 2.419.600.000,00	Rp. 1.760.000.000,00	Dinas Pendidikan, Pemuda dan Olah Raga	Sedang Berjalan
1.01.1.01.01.29.006	Penyelenggaran LITM dan OSAINTEK	Pendidikan	Daya saing Pendidikan Meningkat	**Lcbts** : DIY	Jumlah produk PT dan Lembaga riset yang diaplikasikan	5 %	Mahasiswa yang memiliki kompetensi dlm bidang sains dan teknologi	600 mahasiswa	Peningkatan Mutu pelayanan pendidikan tinggi melalui pembinaan minat bakat dan kreativitas mahasiswa	600 mahasiswa	Rp. 611.775.000,00	Rp. 786.500.000,00	Dinas Pendidikan, Pemuda dan Olah Raga	Sedang Berjalan
1.01.1.01.01.29.007	Perluasan Layanan dan Promosi Pendidikan melalui Media Elektronik dan Pameran	Pendidikan	Daya saing Pendidikan Meningkat	**Lcbts** : DIY	Jumlah produk PT dan Lembaga riset yang diaplikasikan	5 %	Terselenggaranya kegiatan Perluasan layanan pendidikan melalui media elektronik	5 jenis	"1. 10 paket siaran TV Lokal 2. 10 paket siaran Radio Lokal, 3. 1 paket siaran 4. Radio streaming, 5. 1 paket siaran TV on demand, 6. 1 paket pameran pendidikan"	5 jenis	Rp. 283.670.000,00	Rp. 900.000.000,00	Dinas Pendidikan, Pemuda dan Olah Raga	Sedang Berjalan
1.18	**Kepemudaan dan Olah Raga**													
1.18.01	**Dinas Pendidikan, Pemuda dan Olah Raga**													
1.18.1.01.01.16	**Program Peningkatan Peran Serta Kepemudaan**										**Rp. 2.392.235.000,00**			

Rencana Program dan Kegiatan Prioritas Daerah Tahun 2014 Non Keistimewaan
Provinsi Daerah Istimewa Yogyakarta

Nama SKPD : Dinas Pendidikan, Pemuda dan Olah Raga — **Jumlah Pagu : Rp. 562.923.762.000**

Nomor	Urusan/Bidang Urusan Pemerintahan Daerah dan Program/Kegiatan	Prioritas Daerah	Sasaran Daerah	Lokasi	Indikator Kinerja						Pagu Indikatif	Prakiraan Maju	Keterangan	
					Hasil Program		Keluaran Kegiatan		Hasil Kegiatan				SKPD	Jenis Kegiatan
					Tolok Ukur	Target	Tolok Ukur	Target	Tolok Ukur	Target			1/2/3	1/2/3
(1)	(2)	(3)	(4)	(5)	(6)	(7)	(8)	(9)	(10)	(11)	(12)	(13)	(14)	(15)
1.18.1.01.01.16.001	Pembinaan Organisasi Kepemudaan	Pendidikan	Aksesibilitas Pendidikan Meningkat	**Lcbts** : DIY	Presentase layanan peningkatan peran serta kepemudaan	12 sentra	Organisasi Kepemudaan DIY mampu meningkatkan kinerjanya	50 peserta	Organisasi kepemudaan semakin berkembang dan mampu memberikan kontribusi bagi kemasyarakatan umum	50 peserta	Rp. 453.970.000,00	Rp. 450.000.000,00	Dinas Pendidikan, Pemuda dan Olah Raga	Sedang Berjalan
1.18.1.01.01.16.003	Fasilitasi Aksi Bakti Sosial Kepemudaan	Pendidikan	Aksesibilitas Pendidikan Meningkat	**Lcbts** : DIY	Presentase layanan peningkatan peran serta kepemudaan	12 sentra	Organisasi Kepemudaan DIY mampu saling menghormati, menghargai dan bekerjasama membangun masyarakat	21 lokasi	Peningkatan rasa kesatuan dan kebersamaan antar organisasi kepemudaan	21 lokasi	Rp. 189.150.000,00	Rp. 0,00	Dinas Pendidikan, Pemuda dan Olah Raga	Sedang Berjalan
1.18.1.01.01.16.008	Pameran Prestasi Hasil Karya Pemuda	Pendidikan	Aksesibilitas Pendidikan Meningkat	**Lcbts** : DIY	Presentase layanan peningkatan peran serta kepemudaan	12 sentra	Pemuda Pelopor DIY mampu bersaing dengan daerah lain	5 bidang	Pemuda Pelopor DIY mampu meraih predikat juara nasional	3 bidang	Rp. 185.000.000,00	Rp. 225.000.000,00	Dinas Pendidikan, Pemuda dan Olah Raga	Sedang Berjalan
1.18.1.01.01.16.010	Peningkatan Kemandirian dan Kepeloporan Pemuda	Pendidikan	Aksesibilitas Pendidikan Meningkat	**Lcbts** : DIY	Presentase layanan peningkatan peran serta kepemudaan	12 sentra	Pemuda Pelopor DIY mampu bersaing dengan daerah lain	5 bidang	Pemuda Pelopor DIY mampu meraih predikat juara nasional	5 bidang	Rp. 216.780.000,00	Rp. 225.000.000,00	Dinas Pendidikan, Pemuda dan Olah Raga	Sedang Berjalan
1.18.1.01.01.16.011	Pengembangan Sentra Pemberdayaan Pemuda	Pendidikan	Aksesibilitas Pendidikan Meningkat	**Lcbts** : DIY	Presentase layanan peningkatan peran serta kepemudaan	12 sentra	Lembaga yang memberdayakan potensi pemuda agar lebih maju	10 sentra	Lembaga memiliki kemampuan untuk lebih meningkatkan kualitas	2 sentra	Rp. 150.000.000,00	Rp. 200.000.000,00	Dinas Pendidikan, Pemuda dan Olah Raga	Sedang Berjalan
1.18.1.01.01.16.012	Pemberdayaan Peran Serta Pemuda untuk Pembangunan Pedesaan	Pendidikan	Aksesibilitas Pendidikan Meningkat	**Lcbts** : DIY	Presentase layanan peningkatan peran serta kepemudaan	12 sentra	Pemuda Sarjana dapat berpartisipasi aktif dalam pembangunan di Pedesaan	20 pemuda	Pemuda Sarjana yang siap untuk membangun desa	20 pemuda	Rp. 797.335.000,00	Rp. 950.000.000,00	Dinas Pendidikan, Pemuda dan Olah Raga	Sedang Berjalan
1.18.1.01.01.16.013	Seleksi, Pembinaan, dan Pengiriman Pertukaran Pemuda Antar Negara (PPAN) dan Kapal Pemuda Nusantara (KPN)	Pendidikan	Aksesibilitas Pendidikan Meningkat	**Lcbts** : DIY	Presentase layanan peningkatan peran serta kepemudaan	12 sentra	Pemuda DIY menjadi duta daerah dan duta bangsa	12 pemuda	Pemuda DIY yang mampu mengemban tugas sebagai duta daerah dan duta bangsa	12 pemuda	Rp. 400.000.000,00	Rp. 450.000.000,00	Dinas Pendidikan, Pemuda dan Olah Raga	Baru - Mempercepat Capaian Target
1.18.1.01.01.17	**Program Peningkatan Upaya Penumbuhan Kewirausahaan Dan Kecakapan Hidup Pemuda**										**Rp. 786.430.000,00**			
1.18.1.01.01.17.002	Pelatihan ketrampilan bagi Pemuda	Penanggulangan Kemiskinan	Kesenjangan pendapatan Masyarakat Menurun	**Lcbts** : pemuda di kab/kota	Peningkatan jumlah kelompok wirausaha muda	345 kelompok	Pemuda DIY tetap survive menjalani kehidupan karena memiliki keterampilan	20 kelompok	Peningkatan kualitas keterampilan pemuda	20 kelompok	Rp. 456.950.000,00	Rp. 550.000.000,00	Dinas Pendidikan, Pemuda dan Olah Raga	Sedang Berjalan

Rencana Program dan Kegiatan Prioritas Daerah Tahun 2014 Non Keistimewaan
Provinsi Daerah Istimewa Yogyakarta

Nama SKPD : Dinas Pendidikan, Pemuda dan Olah Raga | **Jumlah Pagu : Rp. 562.923.762.000**

Nomor	Urusan/Bidang Urusan Pemerintahan Daerah dan Program/Kegiatan	Prioritas Daerah	Sasaran Daerah	Lokasi	Indikator Kinerja						Pagu Indikatif	Prakiraan Maju	Keterangan	
					Hasil Program		Keluaran Kegiatan		Hasil Kegiatan				SKPD	Jenis Kegiatan
					Tolok Ukur	Target	Tolok Ukur	Target	Tolok Ukur	Target			1/2/3	1/2/3
(1)	(2)	(3)	(4)	(5)	(6)	(7)	(8)	(9)	(10)	(11)	(12)	(13)	(14)	(15)
1.18.1.01.01.17.003	Pembinaan dan Lomba Inovasi Bisnis	Penanggulangan Kemiskinan	Kesenjangan pendapatan Masyarakat Menurun	**Lcbts** : DIY	Peningkatan jumlah kelompok wirausaha muda	345 kelompok	Wirausaha Muda DIY bersaing secara sehat untuk memperoleh predikat kejuaraan	2 kegiatan	Wirausaha Muda DIY bersaing secara sehat untuk memperoleh predikat kejuaraan	40 Orang	Rp. 329.480.000,00	Rp. 450.000.000,00	Dinas Pendidikan, Pemuda dan Olah Raga	Sedang Berjalan
1.18.1.01.01.20	**Program Pembinaan dan Pemasyarakat Olahraga**										**Rp. 175.000.000,00**			
1.18.1.01.01.20.007	Pemassalan olahraga bagi pelajar, mahasiswa dan masyarakat	Pendidikan	Aksesibilitas Pendidikan Meningkat	Umbulharjo	Masyarakat yang mendapatkan layanan atau pembinaan olaharaga	2100 Orang	Peningkatan prestasi Pelajar, Mahasiswa dan masyarakat terhadap Olahraga	1 kegiatan	Peningkatan Layanan, Pembinaan dan terhadap Pemasyarakatan Olahraga	3.000 Orang	Rp. 175.000.000,00	Rp. 200.000.000,00	Dinas Pendidikan, Pemuda dan Olah Raga	Sedang Berjalan
1.18.1.01.01.21	**Program Peningkatan Sarana Prasarana Pemuda Dan Olahraga**										**Rp. 45.175.942.000,00**			
1.18.1.01.01.21.007	Pemeliharaan Rutin/Berkala Sarana dan Prasarana Olahraga	Pendidikan	Aksesibilitas Pendidikan Meningkat	Banguntapan; Umbulharjo	Peningkatan fasilitas sarana prasarana pemuda dan olahraga	5 unit	Pemeliharaan Rutin/Berkala Komplek Mandala Krida, GOR Amongrogo dan Gelanggang Pemuda Sorowajan	12 bulan	Terpeliharanya Komplek Mandala Krida, GOR Amongrogo dan Gelanggang Pemuda Sorowajan	12 bulan	Rp. 300.000.000,00	Rp. 600.000.000,00	Dinas Pendidikan, Pemuda dan Olah Raga	Sedang Berjalan
1.18.1.01.01.21.008	Pengadaan Gedung KONI	Pendidikan	Aksesibilitas Pendidikan Meningkat	Umbulharjo	Peningkatan fasilitas sarana prasarana pemuda dan olahraga	5 unit	Pembangunan Gedung KONI	1 unit	Gedung KONI	1 unit	Rp. 1.500.000.000,00	Rp. 0,00	Dinas Pendidikan, Pemuda dan Olah Raga	Sedang Berjalan
1.18.1.01.01.21.016	Pembangunan Stadion mandala krida	Pendidikan	Aksesibilitas Pendidikan Meningkat	Umbulharjo	Peningkatan fasilitas sarana prasarana pemuda dan olahraga	5 unit	Pembangunan Tribun Barat Stadion mandala krida	1 unit	Kenyamanan Pengunjung stadion	1 unit	Rp. 31.275.942.000,00	Rp. 16.440.000.000,00	Dinas Pendidikan, Pemuda dan Olah Raga	Baru - Mempercepat Capaian Target
1.18.1.01.01.21.017	Pembangunan Bumi Perkemahan Babarsari	Pendidikan	Aksesibilitas Pendidikan Meningkat	Depok	Peningkatan fasilitas sarana prasarana pemuda dan olahraga	5 unit	Pembangunan Buper Babarsari	1 unit	Pembangunan Buper Babarsari	1 unit	Rp. 2.000.000.000,00	Rp. 5.000.000.000,00	Dinas Pendidikan, Pemuda dan Olah Raga	Baru - Tidak Bisa Ditunda
1.18.1.01.01.21.018	Pembangunan Youth Centre	Pendidikan	Aksesibilitas Pendidikan Meningkat	Mlati	Peningkatan fasilitas sarana prasarana pemuda dan olahraga	5 unit	Pembangunan Youth Centre	12 unit	Pembangunan Youth Centre	1 unit	Rp. 3.800.000.000,00	Rp. 5.000.000.000,00	Dinas Pendidikan, Pemuda dan Olah Raga	Baru - Tidak Bisa Ditunda
1.18.1.01.01.21.019	Rehabilitasi Sedang/Berat Sarana dan Prasarana Pemuda	Pendidikan	Aksesibilitas Pendidikan Meningkat	Banguntapan; Umbulharjo	Peningkatan fasilitas sarana prasarana pemuda dan olahraga	5 unit	Pemeliharaan Rutin/Berkala Komplek Graha Wana Bhaktiyasa dan Pondok Pemuda Ambarbinangun	2 unit	Terpeliharanya Komplek Graha Wana Bhaktiyasa dan Pondok Pemuda Ambarbinangun	2 unit	Rp. 300.000.000,00	Rp. 600.000.000,00	Dinas Pendidikan, Pemuda dan Olah Raga	Baru - Tidak Bisa Ditunda

Rencana Program dan Kegiatan Prioritas Daerah Tahun 2014 Non Keistimewaan
Provinsi Daerah Istimewa Yogyakarta

Nama SKPD : Dinas Pendidikan, Pemuda dan Olah Raga | **Jumlah Pagu : Rp. 562.923.762.000**

Nomor	Urusan/Bidang Urusan Pemerintahan Daerah dan Program/Kegiatan	Prioritas Daerah	Sasaran Daerah	Lokasi	Indikator Kinerja						Pagu Indikatif	Prakiraan Maju	Keterangan	
					Hasil Program		Keluaran Kegiatan		Hasil Kegiatan				SKPD	Jenis Kegiatan
					Tolok Ukur	Target	Tolok Ukur	Target	Tolok Ukur	Target			1/2/3	1/2/3
(1)	(2)	(3)	(4)	(5)	(6)	(7)	(8)	(9)	(10)	(11)	(12)	(13)	(14)	(15)
1.18.1.01.01.21.020	Pembangunan Stadion Cangkring Kulon Progo	Pendidikan	Aksesibilitas Pendidikan Meningkat	Wates	Peningkatan fasilitas sarana prasarana pemuda dan olahraga	5 unit	Pembangunan Stadion CAngkring Kulon Progo	1 unit	peningkatan kenyamanan pengunjung stadion	100 persen	Rp. 6.000.000.000,00	Rp. 0,00	Dinas Pendidikan, Pemuda dan Olah Raga	Baru - Mempercepat Capaian Target
1.18.1.01.01.22	**Program Pemberdayaan Dan Pengembangan Pemuda**										**Rp. 1.725.000.000,00**			
1.18.1.01.01.22.003	Pembentukan Paskibraka	Pendidikan	Aksesibilitas Pendidikan Meningkat	Bantul; Wonosari; Umbulharjo; Wates; Sleman	Peningkatan partisipasi pemuda dalam organisasi kepemudaan	39 Organisasi	DIY mempunyai Paskibraka yang bertugas pada peringatan detik-detik proklamasi RI, dan mengirimkan sepasang pemuda sebagai paskibraka nasional	40 pemuda	Penambahan wawasan kebangsaan dan nasionalisme bagi Paskibraka	40 pemuda	Rp. 625.000.000,00	Rp. 650.000.000,00	Dinas Pendidikan, Pemuda dan Olah Raga	Sedang Berjalan
1.18.1.01.01.22.013	Lomba Baris Berbaris	Pendidikan	Aksesibilitas Pendidikan Meningkat	**Lcbts** : DIY	Peningkatan partisipasi pemuda dalam organisasi kepemudaan	39 Organisasi	DIY mempunyai Peleton Inti yang terampil dan menguasai baris-berbaris	60 peleton	Peningkatan dan pemantapan pemahaman tentang baris-berbaris	60 peleton	Rp. 200.000.000,00	Rp. 250.000.000,00	Dinas Pendidikan, Pemuda dan Olah Raga	Sedang Berjalan
1.18.1.01.01.22.014	FAsilitasi Pramuka	Pendidikan	Aksesibilitas Pendidikan Meningkat	Gondokusuman	Peningkatan partisipasi pemuda dalam organisasi kepemudaan	39 Organisasi	Pembinaan Kwarda DIY	1 lembaga	Terselenggaranya Kwarda DIY	1 lembaga	Rp. 300.000.000,00	Rp. 300.000.000,00	Dinas Pendidikan, Pemuda dan Olah Raga	Sedang Berjalan
1.18.1.01.01.22.017	Diklat Peningkatan Kapasitas Kepemudaan	Pendidikan	Aksesibilitas Pendidikan Meningkat	Kasihan; Mlati	Peningkatan partisipasi pemuda dalam organisasi kepemudaan	39 Organisasi	Pemuda memperoleh pendidikan kepemudaan yang mengarah pada peningkatan cinta tanah air	50 Orang	Peningkatan rasa cinta Indonesia dan rasa nasionalisme pemuda	50 Orang	Rp. 200.000.000,00	Rp. 250.000.000,00	Dinas Pendidikan, Pemuda dan Olah Raga	Baru - Mempercepat Capaian Target
1.18.1.01.01.22.018	Pembinaan Pemuda Kader Anti Narkoba	Pendidikan	Aksesibilitas Pendidikan Meningkat	Kasihan; Mlati	Peningkatan partisipasi pemuda dalam organisasi kepemudaan	39 Organisasi	Pemuda DIY terbekali dengan pengetahuan P4GN dan membentuk kader anti narkoba	550 pemuda	Pemuda DIY terbekali dengan pengetahuan P4GN dan membentuk kader anti narkoba	550 pemuda	Rp. 400.000.000,00	Rp. 450.000.000,00	Dinas Pendidikan, Pemuda dan Olah Raga	Baru - Mempercepat Capaian Target
1.18.1.01.01.23	**Program Peningkatan Prestasi Olah Raga**										**Rp. 5.805.000.000,00**			
1.18.1.01.01.23.002	Pembibitan dan Pembinaan Olahragawan Berbakat	Pendidikan	Daya saing Pendidikan Meningkat	Bambang lipuro; Banguntapan; Bantul; Dlingo; Imogiri; Jetis; Kasihan; Kretek; Pajangan; Pandak; Piyungan; Pleret; Pundong; Sanden; Sedayu; Sewon; Srandakan; Gedang sari; Girisubo; Karangmojo;	Cakupan Peningkatan Prestasi Cabang Olahraga	23 medali	Tersedianya 300 orang Atlet Pelajar Usia 10-14 th.dan 250 Atlet Pelajar Usia 15-18 th. Yang siap mewakili DIY.	550 atlet	Peningkatan layanan pembinaan dan pemasyarakatan olahraga melalui pembibitan dan pembinaan olahragawan berbakat/PAB.	550 atlet	Rp. 1.400.000.000,00	Rp. 1.540.000.000,00	Dinas Pendidikan, Pemuda dan Olah Raga	Sedang Berjalan

Rencana Program dan Kegiatan Prioritas Daerah Tahun 2014 Non Keistimewaan
Provinsi Daerah Istimewa Yogyakarta

Nama SKPD : Dinas Pendidikan, Pemuda dan Olah Raga | **Jumlah Pagu : Rp. 562.923.762.000**

Nomor	Urusan/Bidang Urusan Pemerintahan Daerah dan Program/Kegiatan	Prioritas Daerah	Sasaran Daerah	Lokasi	Indikator Kinerja						Pagu Indikatif	Prakiraan Maju	Keterangan	
					Hasil Program		Keluaran Kegiatan		Hasil Kegiatan				SKPD	Jenis Kegiatan
					Tolok Ukur	Target	Tolok Ukur	Target	Tolok Ukur	Target			1/2/3	1/2/3
(1)	(2)	(3)	(4)	(5)	(6)	(7)	(8)	(9)	(10)	(11)	(12)	(13)	(14)	(15)
				Ngawen; Nglipar; Paliyan; Panggang; Patuk; Playen; Ponjong; Purwosari; Rongkop; Sapto sari; Semanu; Semin; Tanjungsari; Tepus; Wonosari; Danurejan; Gedongtengen; Gondokusuman; Gondomanan; Jetis; Kotagede; Kraton; Mantrijeron; Mergangsan; Ngampilan; Pakualaman; Tegalrejo; Umbulharjo; Wirobrajan; Galur; Girimulyo; Kalibawang; Kokap; Lendah; Nanggulan; Panjatan; Pengasih; Samigaluh; Sentolo; Temon; Wates; Berbah; Cangkringan; Depok; Gamping; Godean; Kalasan; Minggir; Mlati; Moyudan; Ngaglik; Ngemplak; Pakem; Prambanan; Seyegan; Sleman; Tempel; Turi										
1.18.1.01.01.23.003	Penyelenggaraan POPDA (Pekan Olahraga Pelajar Daerah)	Pendidikan	Daya saing Pendidikan Meningkat	**Lcbts** : DIY	Cakupan Peningkatan Prestasi Cabang Olahraga	23 medali	Cabang Olahraga yang dilombakan pd POPDA terlaksana dengan baik.	650 Orang	Peningkatan layanan pembinaan dan pemasyarakatan olahraga melalui penyelenggaraan POPDA. Adanya atlet Pelajar (SD/SMP/SMA sederajat sebagai Juara pada Nomor/Kelasnya masing-masing di 18 Cabor.	650 Orang	Rp. 800.000.000,00	Rp. 880.000.000,00	Dinas Pendidikan, Pemuda dan Olah Raga	Sedang Berjalan
1.18.1.01.01.23.004	Penyelenggaraan Tri Lomba Juang	Pendidikan	Daya saing Pendidikan Meningkat	**Lcbts** : DIY	Cakupan Peningkatan Prestasi Cabang Olahraga	23 medali	Pemuda/Warga yang mengikuti Tri Lomba Juang dalam rangka pembentukan karakter. Terlaksananya Lomba Gerak Jalan 17 KM; 8 KM dan 45 KM	1.000 Orang	Peningkatan layanan pembinaan dan pemasyarakatan olahraga melalui penyelenggaraan Tri Lomba Juang. Adanya Juara Lomba Gerak Jalan 17 KM; 8 KM dan 45 KM Beregu	1.000 Orang	Rp. 210.000.000,00	Rp. 231.000.000,00	Dinas Pendidikan, Pemuda dan Olah Raga	Sedang Berjalan
1.18.1.01.01.23.005	Penyelenggaraan POPCADA (Pekan	Pendidikan	Daya saing Pendidikan	**Lcbts** : DIY	Cakupan Peningkatan Prestasi Cabang	23 medali	Wakil DIY yang siap mengikuti Kejuaraan	200 atlet	Peningkatan layanan pembinaan dan	200 atlet	Rp. 155.000.000,00	Rp. 170.500.000,00	Dinas Pendidikan,	Sedang Berjalan

Rencana Program dan Kegiatan Prioritas Daerah Tahun 2014 Non Keistimewaan
Provinsi Daerah Istimewa Yogyakarta

Nama SKPD : Dinas Pendidikan, Pemuda dan Olah Raga | **Jumlah Pagu : Rp. 562.923.762.000**

Nomor	Urusan/Bidang Urusan Pemerintahan Daerah dan Program/Kegiatan	Prioritas Daerah	Sasaran Daerah	Lokasi	Indikator Kinerja						Pagu Indikatif	Prakiraan Maju	Keterangan	
					Hasil Program		Keluaran Kegiatan		Hasil Kegiatan				SKPD	Jenis Kegiatan
					Tolok Ukur	Target	Tolok Ukur	Target	Tolok Ukur	Target			1/2/3	1/2/3
(1)	(2)	(3)	(4)	(5)	(6)	(7)	(8)	(9)	(10)	(11)	(12)	(13)	(14)	(15)
	Olahraga Pelajar Cacat Daerah)		Meningkat		Olahraga		POPCADA pada 3 Cabor		pemasyarakatan olahraga melalui penyelenggaraan POPCADA. Adanya atlet Pelajar (SD/SMP/SMA sederajat sebagai Juara pada Nomor/Kelasnya masing-masing di 3 Cabor sesuai Ketunaannya.				Pemuda dan Olah Raga	
1.18.1.01.01.23.006	Bimbingan Teknis bagi Pelatih dan Wasit	Pendidikan	Daya saing Pendidikan Meningkat	**Lcbts** : DIY	Cakupan Peningkatan Prestasi Cabang Olahraga	23 medali	SDM Pelatih dan Wasit yang unggul. Diikuti sebanyak 60 orang.	60 Orang	Peningkatan layanan pembinaan dan pemasyarakatan olahraga melalui penyelenggaraan Bimbingan Teknis bagi Pelatih dan Wasit serta Tenaga Keolahragaan lainnya yang unggul	60 Orang	Rp. 130.000.000,00	Rp. 143.000.000,00	Dinas Pendidikan, Pemuda dan Olah Raga	Sedang Berjalan
1.18.1.01.01.23.007	Penyelenggaraan Liga Pendidikan Indonesia	Pendidikan	Daya saing Pendidikan Meningkat	**Lcbts** : DIY	Cakupan Peningkatan Prestasi Cabang Olahraga	23 medali	Juara Sepak Bola pd masing-masing Kategori (Tk. SLTP; Tk. SLTA dan Tk. perguruan Tinggi)	550 Orang	Peningkatan layanan pembinaan dan pemasyarakatan olahraga melalui penyelenggaraan Liga Pelajar Indonesia (LPI)	550 Orang	Rp. 160.000.000,00	Rp. 176.000.000,00	Dinas Pendidikan, Pemuda dan Olah Raga	Sedang Berjalan
1.18.1.01.01.23.008	Penyelenggaraan POPWIL (Pekan Olahraga Pelajar Wilayah)	Pendidikan	Daya saing Pendidikan Meningkat	**Lcbts** : DIY	Cakupan Peningkatan Prestasi Cabang Olahraga	23 medali	Terpilih dan Terbentuknya Pelatih, Atlet dalam Kontingen POPWIL III D.I. Yogyakarta sbg peserta	8 cabor	Peningkatan layanan pembinaan dan pemasyarakatan olahraga melalui POPWIL 2014 dan sebagai Juara/Lolosnya 8 Cabor yang diPOPWILkan	8 cabor	Rp. 1.300.000.000,00	Rp. 1.430.000.000,00	Dinas Pendidikan, Pemuda dan Olah Raga	Sedang Berjalan
1.18.1.01.01.23.009	Penyelenggaraan Pekan Olahraga dan Seni Santri Pondok Pesantren Daerah (POSPEDA)	Pendidikan	Daya saing Pendidikan Meningkat	**Lcbts** : DIY	Cakupan Peningkatan Prestasi Cabang Olahraga	23 medali	Juara di masing-masing Cabang Olahraga dan Seni	16 cabor	Peningkatan layanan pembinaan dan pemasyarakatan olahraga & Seni melalui POSPEDA 2014	16 cabor	Rp. 600.000.000,00	Rp. 0,00	Dinas Pendidikan, Pemuda dan Olah Raga	Sedang Berjalan
1.18.1.01.01.23.010	Penyelenggaraan Pekan Olahraga KORPRI Daearah (PORPRIDA)	Pendidikan	Daya saing Pendidikan Meningkat	**Lcbts** : DIY	Cakupan Peningkatan Prestasi Cabang Olahraga	23 medali	Wakil Atlet KORPRI DIY yang siap mengikuti PORPRINAS pada 6 Cabor	6 cabor	Peningkatan layanan pembinaan dan pemasyarakatan olahraga melalui penyelenggaraan PORPRIDA. Adanya Juara PORPRIDA DIY 2014	6 cabor	Rp. 350.000.000,00	Rp. 385.000.000,00	Dinas Pendidikan, Pemuda dan Olah Raga	Sedang Berjalan
1.18.1.01.01.23.011	Lomba Senam Kesegaran Jasmani	Pendidikan	Daya saing Pendidikan Meningkat	**Lcbts** : DIY	Cakupan Peningkatan Prestasi Cabang Olahraga	23 medali	Wakil DIY yang siap mengikuti Kejuaraan Senam Kesegaran Jasmani Tk. SD. Nasional	100 Orang	Peningkatan layanan pembinaan dan pemasyarakatan olahraga melalui penyelenggaraan	100 Orang	Rp. 200.000.000,00	Rp. 220.000.000,00	Dinas Pendidikan, Pemuda dan Olah Raga	Sedang Berjalan

Rencana Program dan Kegiatan Prioritas Daerah Tahun 2014 Non Keistimewaan
Provinsi Daerah Istimewa Yogyakarta

Nama SKPD : Dinas Pendidikan, Pemuda dan Olah Raga | **Jumlah Pagu : Rp. 562.923.762.000**

Nomor	Urusan/Bidang Urusan Pemerintahan Daerah dan Program/Kegiatan	Prioritas Daerah	Sasaran Daerah	Lokasi	Indikator Kinerja						Pagu Indikatif	Prakiraan Maju	Keterangan	
					Hasil Program		Keluaran Kegiatan		Hasil Kegiatan				SKPD	Jenis Kegiatan
					Tolok Ukur	Target	Tolok Ukur	Target	Tolok Ukur	Target			1/2/3	1/2/3
(1)	(2)	(3)	(4)	(5)	(6)	(7)	(8)	(9)	(10)	(11)	(12)	(13)	(14)	(15)
									Senam Kesegaran Jasmani					
1.18.1.01.01.23.012	Festival dan Lomba Olahraga Tradisional	Pendidikan	Daya saing Pendidikan Meningkat	**Lcbts** : DIY	Cakupan Peningkatan Prestasi Cabang Olahraga	23 medali	Terpilih dan Terbentuknya Pelatih, Atlet Olahraga Tradisional D.I. Yogyakarta sbg peserta	100 Orang	Peningkatan layanan pembinaan dan pemasyarakatan olahraga melalui penyelenggaraan Olahraga Tradisional	100 Orang	Rp. 500.000.000,00	Rp. 0,00	Dinas Pendidikan, Pemuda dan Olah Raga	Baru - Mempercepat Capaian Target

Rencana Program dan Kegiatan Prioritas Daerah Tahun 2014 Non Keistimewaan
Provinsi Daerah Istimewa Yogyakarta

Nama SKPD : Dinas Kesehatan | **Jumlah Pagu : Rp. 97.647.041.600**

Nomor	Urusan/Bidang Urusan Pemerintahan Daerah dan Program/Kegiatan	Prioritas Daerah	Sasaran Daerah	Lokasi	Indikator Kinerja						Pagu Indikatif	Prakiraan Maju	Keterangan	
					Hasil Program		Keluaran Kegiatan		Hasil Kegiatan				SKPD	Jenis Kegiatan
					Tolok Ukur	Target	Tolok Ukur	Target	Tolok Ukur	Target			1/2/3	1/2/3
(1)	(2)	(3)	(4)	(5)	(6)	(7)	(8)	(9)	(10)	(11)	(12)	(13)	(14)	(15)
1	**Wajib**													
1.02	**Kesehatan**													
1.02.01	**Dinas Kesehatan**													
1.02.1.02.01.01	**Program Pelayanan Administrasi Perkantoran**										**Rp. 5.908.199.300,00**			
1.02.1.02.01.01.001	Penyediaan Jasa Surat Menyurat	Reformasi Birokrasi dan Tata Kelola	Akuntabilitas kinerja pemerintah daerah meningkat	Dinas Kesehatan	Persentase pelayanan administrasi perkantoran	100 %	Biaya pengiriman surat, paket pos	1 dokumen, 1 dokumen, 1 dokumen	Surat menyurat lancar	100 dokumen, 1 dokumen, 1 dokumen	Rp. 13.750.000,00	Rp. 10.700.000,00	Dinas Kesehatan	Sedang Berjalan
1.02.1.02.01.01.002	Penyediaan Jasa Komunikasi, Sumber Daya Air Dan Listrik	Reformasi Birokrasi dan Tata Kelola	Akuntabilitas kinerja pemerintah daerah meningkat	Dinas Kesehatan	Persentase pelayanan administrasi perkantoran	100 %	Pembayaran Telp/Faks,Air, Listrik, Pajak Tanah	1 Macam alat listrik	Digunakannya telp, air, listrik	100 Macam alat listrik	Rp. 1.300.000.000,00	Rp. 1.348.000.000,00	Dinas Kesehatan	Sedang Berjalan
1.02.1.02.01.01.004	Penyediaan Jasa Jaminan Pemeliharaan Kesehatan PNS	Reformasi Birokrasi dan Tata Kelola	Akuntabilitas kinerja pemerintah daerah meningkat	Dinas Kesehatan	Persentase pelayanan administrasi perkantoran	100 %	Jaminan pemeliharaan kesehatan PNS	61 Orang	terlaksananya pemeliharaan kesehatan PNS	100 %	Rp. 25.000.000,00	Rp. 25.000.000,00	Dinas Kesehatan	Sedang Berjalan
1.02.1.02.01.01.006	Penyediaan Jasa Pemeliharaan Dan Perizinan Kendaraan Dinas/Operasional	Reformasi Birokrasi dan Tata Kelola	Akuntabilitas kinerja pemerintah daerah meningkat	Dinas Kesehatan	Persentase pelayanan administrasi perkantoran	100 %	Terlaksananya pembayaran pajak kendaraan bermotor dan KIR	15 roda 4, 42 roda 2, KIR 3 pick up	Kendaraan dinas siap operasional	100 %	Rp. 21.462.000,00	Rp. 30.880.500,00	Dinas Kesehatan	Sedang Berjalan
1.02.1.02.01.01.007	Penyediaan Jasa Administrasi Keuangan	Reformasi Birokrasi dan Tata Kelola	Akuntabilitas kinerja pemerintah daerah meningkat	Dinas Kesehatan	Persentase pelayanan administrasi perkantoran	100 %	Terlaksananya pelaporan keuangan dan barang dlm 1 tahun anggaran	12 bulan	Laporan keuangan dan laporan barang tersedia dan terkirim dengan tertib	100 %	Rp. 92.700.000,00	Rp. 137.742.000,00	Dinas Kesehatan	Sedang Berjalan
1.02.1.02.01.01.008	Penyediaan Jasa Kebersihan Kantor	Reformasi Birokrasi dan Tata Kelola	Akuntabilitas kinerja pemerintah daerah meningkat	Dinas Kesehatan	Persentase pelayanan administrasi perkantoran	100 %	Tersedianya jasa kebersihan kantor	4.805 M2 keramik, 760 m2 kaca, 72 m2 KM/WC, 180 M2 KM ka	Terjaganya kebersihan kantor	12 bulan	Rp. 491.776.000,00	Rp. 540.953.930,00	Dinas Kesehatan	Sedang Berjalan
1.02.1.02.01.01.009	Penyediaan Jasa Perbaikan Peralatan Kerja	Reformasi Birokrasi dan Tata Kelola	Akuntabilitas kinerja pemerintah daerah meningkat	Dinas Kesehatan	Persentase pelayanan administrasi perkantoran	100 %	Terlaksananya perbaikan peralatan kerja	26 unit komputer, 8 unit laptop, 21 unit mesik ketik,	Peralatan kerja berfungsi dengan baik	100 %	Rp. 56.483.000,00	Rp. 62.492.800,00	Dinas Kesehatan	Sedang Berjalan

Rencana Program dan Kegiatan Prioritas Daerah Tahun 2014 Non Keistimewaan

Provinsi Daerah Istimewa Yogyakarta

Nama SKPD : Dinas Kesehatan | **Jumlah Pagu : Rp. 97.647.041.600**

Nomor	Urusan/Bidang Urusan Pemerintahan Daerah dan Program/Kegiatan	Prioritas Daerah	Sasaran Daerah	Lokasi	Indikator Kinerja						Pagu Indikatif	Prakiraan Maju	Keterangan	
					Hasil Program		Keluaran Kegiatan		Hasil Kegiatan				SKPD	Jenis Kegiatan
					Tolok Ukur	Target	Tolok Ukur	Target	Tolok Ukur	Target			1/2/3	1/2/3
(1)	(2)	(3)	(4)	(5)	(6)	(7)	(8)	(9)	(10)	(11)	(12)	(13)	(14)	(15)
1.02.1.02.01.01.010	Penyediaan Alat Tulis Kantor	Reformasi Birokrasi dan Tata Kelola	Akuntabilitas kinerja pemerintah daerah meningkat	Dinas Kesehatan	Persentase pelayanan administrasi perkantoran	100 %	Jumlah dana yang dibutuhkan	61 unit komputer, 8 unit laptop, 21 unit mesik ketik,	Tersedianya Alat Tulis Kantor	100 %	Rp. 140.000.000,00	Rp. 152.900.000,00	Dinas Kesehatan	Sedang Berjalan
1.02.1.02.01.01.011	Penyediaan Barang Cetakan Dan Penggandaan	Reformasi Birokrasi dan Tata Kelola	Akuntabilitas kinerja pemerintah daerah meningkat	Dinas Kesehatan	Persentase pelayanan administrasi perkantoran	100 %	Terlaksananya penyediaan barang cetakan dan penggandaan	20 barang cetakan, 32 macam penggandaan	Tersedianya barang cetakan dan penggandaan	100 %	Rp. 177.241.000,00	Rp. 171.165.400,00	Dinas Kesehatan	Sedang Berjalan
1.02.1.02.01.01.012	Penyediaan Komponen Instalasi Listrik/Penerangan Bangunan Kantor	Reformasi Birokrasi dan Tata Kelola	Akuntabilitas kinerja pemerintah daerah meningkat	Dinas Kesehatan	Persentase pelayanan administrasi perkantoran	100 %	Terlaksananya penyediaan komponen instalasi listrik/peneranagn bangunan kantor	19 Komponen	tersedianya jasa komponen instalasi listrik dan penerangan bangunan kantor	100 %	Rp. 76.667.800,00	Rp. 143.323.000,00	Dinas Kesehatan	Sedang Berjalan
1.02.1.02.01.01.014	Penyediaan Peralatan Rumah Tangga	Reformasi Birokrasi dan Tata Kelola	Akuntabilitas kinerja pemerintah daerah meningkat	Dinas Kesehatan	Persentase pelayanan administrasi perkantoran	100 %	Tersedianya peralatan rumah tangga	18 Jenis alat rumah tangga	Terpenhinya peralatan rumah tangga	100 %	Rp. 60.500.000,00	Rp. 0,00	Dinas Kesehatan	Sedang Berjalan
1.02.1.02.01.01.015	Penyediaan Bahan Bacaan Dan Peraturan Perundang-Undangan	Reformasi Birokrasi dan Tata Kelola	Akuntabilitas kinerja pemerintah daerah meningkat	Dinas Kesehatan	Persentase pelayanan administrasi perkantoran	100 %	Terlaksananya Penyediaan Bahan Bacaan	3 jenis SKH	Tersedianya Bahan Bacaan	100 %	Rp. 30.172.000,00	Rp. 33.168.000,00	Dinas Kesehatan	Sedang Berjalan
1.02.1.02.01.01.016	Penyediaan Bahan Logistik Kantor	Reformasi Birokrasi dan Tata Kelola	Akuntabilitas kinerja pemerintah daerah meningkat	Dinas Kesehatan	Persentase pelayanan administrasi perkantoran	100 %	Terlaksananya penyediaan bahan logistik kantor	10 buah tabung pemadam kebakaran	Tersedianya logistik	100 %	Rp. 93.082.000,00	Rp. 99.200.000,00	Dinas Kesehatan	Sedang Berjalan
1.02.1.02.01.01.017	Penyediaan Makanan Dan Minuman	Reformasi Birokrasi dan Tata Kelola	Akuntabilitas kinerja pemerintah daerah meningkat	Dinas Kesehatan	Persentase pelayanan administrasi perkantoran	100 %	Terlakasananya penyediaan makan dan minum rapat harian pegawai	4.370 buah tabung pemadam kebakaran	Tersedianya makanan dan minuman rapat harian pegawai	100 buah tabung pemadam kebakaran	Rp. 706.153.000,00	Rp. 735.449.000,00	Dinas Kesehatan	Sedang Berjalan
1.02.1.02.01.01.018	Rapat-Rapat Koordinasi Dan Konsultasi Ke Luar Daerah	Reformasi Birokrasi dan Tata Kelola	Akuntabilitas kinerja pemerintah daerah meningkat	Dinas Kesehatan	Persentase pelayanan administrasi perkantoran	100 %	1. Perjalanan Dinas Dalam daerah 2. Perjalanan Dinas Luar Daerah	219 oh perjalanan Dalam Daerah, 98 oh perjalanan luar	Terlaksananya perjalanan dinas dalam dan luar daerah	100 %	Rp. 352.610.000,00	Rp. 393.181.000,00	Dinas Kesehatan	Sedang Berjalan
1.02.1.02.01.01.022	Penyediaan Jasa Keamanan Kantor/Gedung/Tempat Kerja	Reformasi Birokrasi dan Tata Kelola	Akuntabilitas kinerja pemerintah daerah	Dinas Kesehatan	Persentase pelayanan administrasi perkantoran	100 %	Penyediaan jasa keamanan	1 tahun	Keamanan kantor terjamin	100 %	Rp. 650.800.000,00	Rp. 709.300.000,00	Dinas Kesehatan	Sedang Berjalan

Rencana Program dan Kegiatan Prioritas Daerah Tahun 2014 Non Keistimewaan
Provinsi Daerah Istimewa Yogyakarta

Nama SKPD : Dinas Kesehatan | **Jumlah Pagu : Rp. 97.647.041.600**

Nomor	Urusan/Bidang Urusan Pemerintahan Daerah dan Program/Kegiatan	Prioritas Daerah	Sasaran Daerah	Lokasi	Indikator Kinerja						Pagu Indikatif	Prakiraan Maju	Keterangan	
					Hasil Program		Keluaran Kegiatan		Hasil Kegiatan				SKPD	Jenis Kegiatan
					Tolok Ukur	Target	Tolok Ukur	Target	Tolok Ukur	Target			1/2/3	1/2/3
(1)	(2)	(3)	(4)	(5)	(6)	(7)	(8)	(9)	(10)	(11)	(12)	(13)	(14)	(15)
			meningkat											
1.02.1.02.01.01.024	Penyediaan jasa pelayanan rumah sakit	Reformasi Birokrasi dan Tata Kelola	Akuntabilitas kinerja pemerintah daerah meningkat	Dinas Kesehatan	Persentase pelayanan administrasi perkantoran	100 %	terbayarnya tunjangan bahaya radiasi (TBR) bagi tenaga radiologi, jasa pelayanan, honor dokter spesialis paru, juru masak, jasa teknis pelayanan	168 OB tunjangan bahaya radiasi, jasa pelayanan 1 tahu	Pelayanan pasien lancar	100 %	Rp. 1.619.802.500,00	Rp. 1.870.802.500,00	Dinas Kesehatan	Sedang Berjalan
1.02.1.02.01.02	**Program Peningkatan Sarana dan Prasarana Aparatur**										**Rp. 3.193.184.800,00**			
1.02.1.02.01.02.004	Pemeliharaan Rutin/berkala Kendaraan Dinas / Operasional	Reformasi Birokrasi dan Tata Kelola	Akuntabilitas kinerja pemerintah daerah meningkat	Dinas Kesehatan	Prosentase penyediaan dan pemeliharaan sarana dan prasarana aparatur	100 %	Terlaksananya pemeliharaan 15 kend. Dinas rd.4 dan 42 kend. Roda 2	15 mobil, 42 motor	15 kend. Dinas roda 4 dan 42 Kend. Dinas roda 2 terpelihara	100 %	Rp. 463.182.800,00	Rp. 477.628.000,00	Dinas Kesehatan	Sedang Berjalan
1.02.1.02.01.02.005	Pengadaan kendaraan dinas/operasional	Reformasi Birokrasi dan Tata Kelola	Akuntabilitas kinerja pemerintah daerah meningkat	Dinas Kesehatan	Prosentase penyediaan dan pemeliharaan sarana dan prasarana aparatur	100 %	Tersedianya kendaraan dinas/operasional	1 Paket	Pengambilan Sampling dan Penyetoran PAD dan Distribusi Pengiriman Dokumen Lancar	100 %	Rp. 52.500.000,00	Rp. 0,00	Dinas Kesehatan	Sedang Berjalan
1.02.1.02.01.02.007	Pengadaan Perlengkapan Gedung Kantor	Reformasi Birokrasi dan Tata Kelola	Akuntabilitas kinerja pemerintah daerah meningkat	Dinas Kesehatan	Prosentase penyediaan dan pemeliharaan sarana dan prasarana aparatur	100 %	Terlaksananya pengadaan perlengkapan gedung kantor	1 Genset, 9 AC & 15 Filling Cab	Perlengkapan gedung kantor siap operasional	100 %	Rp. 1.500.000.000,00	Rp. 307.000.000,00	Dinas Kesehatan	Sedang Berjalan
1.02.1.02.01.02.009	Pengadaan Peralatan Gedung Kantor	Reformasi Birokrasi dan Tata Kelola	Akuntabilitas kinerja pemerintah daerah meningkat	Dinas Kesehatan	Prosentase penyediaan dan pemeliharaan sarana dan prasarana aparatur	100 %	Tersedianya peralatan gedung kantor : - Komputer PC, Note Book, Printer, LCD monitor/display, Camera dan Fiber Optic, lensa kamera, wireless	3 PC, 5 notebook, 6 printer, 2 LCD Display, 1 kamera	Terlaksananya pembelian Komputer PC, Note Book, Printer, LCD mon /display , Camera digital dan Jaringan Fiber Optic, Lensa kamera, wireless	100 %	Rp. 20.000.000,00	Rp. 22.000.000,00	Dinas Kesehatan	Sedang Berjalan
1.02.1.02.01.02.022	Pemeliharaan Rutin/Berkala Gedung Kantor	Reformasi Birokrasi dan Tata Kelola	Akuntabilitas kinerja pemerintah daerah meningkat	Dinas Kesehatan	Prosentase penyediaan dan pemeliharaan sarana dan prasarana aparatur	100 %	Terlaksananya pemeliharaan gedung kantor	4.113 M2 dicat, penggantian keramik pecah 80 m2, perbaik	Gedung kantor terpelihara dengan baik : aman, nyaman, bersih dan sehat	100 %	Rp. 1.035.557.000,00	Rp. 286.000.000,00	Dinas Kesehatan	Sedang Berjalan
1.02.1.02.01.02.026	Pemeliharaan Rutin/Berkala Perlengkapan Gedung Kantor	Reformasi Birokrasi dan Tata Kelola	Akuntabilitas kinerja pemerintah daerah meningkat	Dinas Kesehatan	Prosentase penyediaan dan pemeliharaan sarana dan prasarana aparatur	100 %	Terlaksananya pemeliharaan perlengkapan Gedung Kantor AC,Dll.	51 AC, 2 sound system, 1 jaringan internal, 1	Terbayarnya jasa pemeliharaan perlengkapan gedung kantor AC, dll.	100 %	Rp. 106.945.000,00	Rp. 112.400.000,00	Dinas Kesehatan	Sedang Berjalan

Rencana Program dan Kegiatan Prioritas Daerah Tahun 2014 Non Keistimewaan
Provinsi Daerah Istimewa Yogyakarta

Nama SKPD : Dinas Kesehatan | **Jumlah Pagu : Rp. 97.647.041.600**

Nomor	Urusan/Bidang Urusan Pemerintahan Daerah dan Program/Kegiatan	Prioritas Daerah	Sasaran Daerah	Lokasi	Indikator Kinerja						Pagu Indikatif	Prakiraan Maju	Keterangan	
					Hasil Program		Keluaran Kegiatan		Hasil Kegiatan				SKPD	Jenis Kegiatan
					Tolok Ukur	Target	Tolok Ukur	Target	Tolok Ukur	Target			1/2/3	1/2/3
(1)	(2)	(3)	(4)	(5)	(6)	(7)	(8)	(9)	(10)	(11)	(12)	(13)	(14)	(15)
								faksimi						
1.02.1.02.01.02.029	Pemeliharaan Rutin/Berkala Mebeleur	Reformasi Birokrasi dan Tata Kelola	Akuntabilitas kinerja pemerintah daerah meningkat	Dinas Kesehatan	Prosentase penyediaan dan pemeliharaan sarana dan prasarana aparatur	100 %	Terlaksananya pemeliharaan mebelair kantor Almari, Meja/kursi kerja/tamu dan filling cabinet	5 jenis	Mebelair (Almari, Meja/kursi Kerja , filling cabinet) dapat berfungsi dengan baik	100 %	Rp. 15.000.000,00	Rp. 15.200.000,00	Dinas Kesehatan	Sedang Berjalan
1.02.1.02.01.05	**Program Peningkatan Kapasitas Sumber Daya Aparatur**										**Rp. 1.328.193.000,00**			
1.02.1.02.01.05.001	Pendidikan dan Pelatihan Formal	Reformasi Birokrasi dan Tata Kelola	Akuntabilitas kinerja pemerintah daerah meningkat	**Lcbts** : DIY	persentase PNS yang mengikuti diklat	100 %	tenaga kesehatan mendapat pelatihan	15 Orang	meningkatnya kompetensi tenaga kesehatan	100 %	Rp. 200.000.000,00	Rp. 250.000.000,00	Dinas Kesehatan	Sedang Berjalan
1.02.1.02.01.05.002	Sosialisasi Peraturan Perundang-Undangan	Reformasi Birokrasi dan Tata Kelola	Akuntabilitas kinerja pemerintah daerah meningkat	**Lcbts** : Kota Yogyakarta	persentase PNS yang mengikuti diklat	100 %	Jumlah Pegawai terpapar Peraturan Perundang-Undangan terbaru	40 Orang	Pegawai meningkat pemahamannya tentang peraturan kepegawaian terbaru	40 or 1 hr 5 kl	Rp. 11.797.500,00	Rp. 13.497.000,00	Dinas Kesehatan	Sedang Berjalan
1.02.1.02.01.05.007	Pembinaan Pengembangan Kualitas Profesi dan Penilaian Angka Kredit Jabatan Fungsional	Reformasi Birokrasi dan Tata Kelola	Akuntabilitas kinerja pemerintah daerah meningkat	**Lcbts** : Kota Yogyakarta	persentase PNS yang mengikuti diklat	100 %	1. Dokumen Angka Kredit Jabatan Fungsional; 2. Peningkatan pemahaman tentang Jabatan Fungsional; 3. Kesepakatan Penilaian Angka Kredit	1 dok, 120 org, 1 dok	Tenaga Kesehatan mendapat penilaian Angka Kredit Jabatan Fungsional	300 Orang	Rp. 24.774.000,00	Rp. 64.183.900,00	Dinas Kesehatan	Sedang Berjalan
1.02.1.02.01.05.019	Penyusunan Digital Government Services (D G S)	Reformasi Birokrasi dan Tata Kelola	Akuntabilitas kinerja pemerintah daerah meningkat	**Lcbts** : Kota Yogyakarta	persentase PNS yang mengikuti diklat	100 %	1. Hosting web site; 2. Jasa konsultansi pengembangan konten dan desain web site;	1 Paket	Terlaksananya pengembangan Digital Goverment Services	100 judul diupload, penambahan 2 GB	Rp. 149.999.500,00	Rp. 110.000.000,00	Dinas Kesehatan	Sedang Berjalan
1.02.1.02.01.05.024	Pengembangan Teknologi Informasi	Reformasi Birokrasi dan Tata Kelola	Akuntabilitas kinerja pemerintah daerah meningkat	**Lcbts** : Kota Yogyakarta	persentase PNS yang mengikuti diklat	100 %	1. Workshop operasional dan evaluasi web site; 2. Bintek pendampingan pengelolaan web site; 3. Pengadaan penggantian jaringan LAN; 4. Administrasi layanan Jamkesta secara elektronik	4 dokumen	Terlaksananya implementasi Digital Goverment Services	100 %	Rp. 59.190.000,00	Rp. 80.000.000,00	Dinas Kesehatan	Sedang Berjalan
1.02.1.02.01.05.033	Pengembangan ISO	Reformasi Birokrasi dan Tata Kelola	Akuntabilitas kinerja pemerintah daerah	**Lcbts** : Kota Yogyakarta	persentase PNS yang mengikuti diklat	100 %	1. Pendampingan dan Evaluasi Implementasi SMM ISO 9001 :2008 2. Terselenggaranya	1 Paket	Meningkatnya Mutu Pelayanan Kesehatan	100 %	Rp. 260.000.000,00	Rp. 125.000.000,00	Dinas Kesehatan	Sedang Berjalan

Rencana Program dan Kegiatan Prioritas Daerah Tahun 2014 Non Keistimewaan
Provinsi Daerah Istimewa Yogyakarta

Nama SKPD : Dinas Kesehatan | **Jumlah Pagu : Rp. 97.647.041.600**

Nomor	Urusan/Bidang Urusan Pemerintahan Daerah dan Program/Kegiatan	Prioritas Daerah	Sasaran Daerah	Lokasi	Indikator Kinerja						Pagu Indikatif	Prakiraan Maju	Keterangan	
					Hasil Program		Keluaran Kegiatan		Hasil Kegiatan				SKPD	Jenis Kegiatan
					Tolok Ukur	Target	Tolok Ukur	Target	Tolok Ukur	Target			1/2/3	1/2/3
(1)	(2)	(3)	(4)	(5)	(6)	(7)	(8)	(9)	(10)	(11)	(12)	(13)	(14)	(15)
			meningkat				Pertemuan Kajian Implementasi SMM ISO 9001 : 2008 3. Mempertahankan Mutu Pelayanan Kesehatan 4. Peningkatan dan pendampingan persiapan implementasi ISO 9001 : 2008 di BP4 dan							
1.02.1.02.01.05.035	Pengembangan data/informasi	Reformasi Birokrasi dan Tata Kelola	Akuntabilitas kinerja pemerintah daerah meningkat	**Lcbts** : Kota Yogyakarta	persentase PNS yang mengikuti diklat	100 %	Terlaksananya kegiatan pengembangan SIK	1 Paket	Tersedianya data terintegrasi antar program dan antar sumber data pada tk kab.	100 %	Rp. 83.635.000,00	Rp. 90.000.000,00	Dinas Kesehatan	Sedang Berjalan
1.02.1.02.01.05.041	Survei Kesehatan daerah	Reformasi Birokrasi dan Tata Kelola	Akuntabilitas kinerja pemerintah daerah meningkat	**Lcbts** : 4 kabupaten, 1 kota	persentase PNS yang mengikuti diklat	100 %	Dokumen surkesda	1 dokumen	Terpenuhinya data di luar pelaporan rutin	60 %	Rp. 95.000.000,00	Rp. 120.000.000,00	Dinas Kesehatan	Sedang Berjalan
1.02.1.02.01.05.042	Pengelolaan penelitian kesehatan	Reformasi Birokrasi dan Tata Kelola	Akuntabilitas kinerja pemerintah daerah meningkat	**Lcbts** : Kota Yogyakarta	persentase PNS yang mengikuti diklat	100 %	1. Workshop penelitian kesehatan; 2. Workshop Jejaring Penelitian Kesehatan; 3. Bintek Sosialisasi hasil Penelitian Kesehatan	3 dokumen	Terlaksananya Jaringan Kerja Penelitian Kesehatan1. 30 org, kl, 1 hr; 2. 30 org, 1 kl, 1 hr; 3. 30 org, 1 kl, 2 hr	100 %	Rp. 58.870.000,00	Rp. 50.000.000,00	Dinas Kesehatan	Sedang Berjalan
1.02.1.02.01.05.043	Pengembangan mutu manajemen pelayanan kesehatan	Reformasi Birokrasi dan Tata Kelola	Akuntabilitas kinerja pemerintah daerah meningkat	**Lcbts** : DIY	persentase PNS yang mengikuti diklat	100 %	dokumen mutu	1 dokumen	Pelayanan kesehatan sesuai standar	100 %	Rp. 384.927.000,00	Rp. 0,00	Dinas Kesehatan	Sedang Berjalan
1.02.1.02.01.06	**Program Peningkatan Pengembangan Sistem Pelaporan Capaian Kinerja dan Keuangan**										**Rp. 160.329.000,00**			
1.02.1.02.01.06.001	Penyusunan Laporan Capaian Kinerja dan Ikhtisar Realisasi Kinerja SKPD	Reformasi Birokrasi dan Tata Kelola	Akuntabilitas pengelolaan keuangan daerah meningkat	Dinas Kesehatan	Prosentase terlaksananya pelaporan Capaian Kinerja dan Keuangan	100 %	Draft akhir LKIP/LPKJ/LPPD 2013	2 dokumen	Terpenuhinya ketentuan perencanaan dan evaluasi berbasis bukti	65 %	Rp. 12.500.000,00	Rp. 8.800.000,00	Dinas Kesehatan	Sedang Berjalan
1.02.1.02.01.06.010	Penyusunan pengembangan perencanaan program	Reformasi Birokrasi dan Tata Kelola	Akuntabilitas pengelolaan keuangan daerah meningkat	Dinas Kesehatan	Prosentase terlaksananya pelaporan Capaian Kinerja dan Keuangan	100 %	Kebijakan pokok Dinkes DIY th 2015	5 dokumen	Prosentase fasilitasi penyusunan kebijakan dan regulasi	100 %	Rp. 35.014.000,00	Rp. 68.900.000,00	Dinas Kesehatan	Sedang Berjalan

Rencana Program dan Kegiatan Prioritas Daerah Tahun 2014 Non Keistimewaan
Provinsi Daerah Istimewa Yogyakarta

Nama SKPD : Dinas Kesehatan | **Jumlah Pagu : Rp. 97.647.041.600**

Nomor	Urusan/Bidang Urusan Pemerintahan Daerah dan Program/Kegiatan	Prioritas Daerah	Sasaran Daerah	Lokasi	Indikator Kinerja						Pagu Indikatif	Prakiraan Maju	Keterangan	
					Hasil Program		Keluaran Kegiatan		Hasil Kegiatan				SKPD	Jenis Kegiatan
					Tolok Ukur	Target	Tolok Ukur	Target	Tolok Ukur	Target			1/2/3	1/2/3
(1)	(2)	(3)	(4)	(5)	(6)	(7)	(8)	(9)	(10)	(11)	(12)	(13)	(14)	(15)
1.02.1.02.01.06.013	Pengendalian,Monitoring dan Evaluasi Program/Kegiatan	Reformasi Birokrasi dan Tata Kelola	Akuntabilitas pengelolaan keuangan daerah meningkat	Dinas Kesehatan	Prosentase terlaksananya pelaporan Capaian Kinerja dan Keuangan	100 %	Data hasil review pembangunan kesehatan	1 dokumen	Terpenuhinya ketepatan waktu, prosedur dan substansi pelaporan hasil pembangunan kesehatan	93 %	Rp. 12.841.000,00	Rp. 13.800.000,00	Dinas Kesehatan	Sedang Berjalan
1.02.1.02.01.06.015	Penyusunan Rencana Program dan kegiatan	Reformasi Birokrasi dan Tata Kelola	Akuntabilitas pengelolaan keuangan daerah meningkat	Dinas Kesehatan	Prosentase terlaksananya pelaporan Capaian Kinerja dan Keuangan	100 %	Dokumen RKT, PK dan IKU 2013 serta RKT 2014, Draft Renja dan Renja Dinkes DIY 2015, jumlah peserta mendapat pendampingan penyusunan RKA	4 dok,1 dok,1 dok, 35 orang	Prosentase ketepatan waktu, prosedur, substansi dalam penysunan kesehatan	85 %	Rp. 84.089.000,00	Rp. 112.750.000,00	Dinas Kesehatan	Sedang Berjalan
1.02.1.02.01.06.017	Peningkatan Pengembangan Sistem Pelaporan Capaian Kinerja dan Keuangan	Reformasi Birokrasi dan Tata Kelola	Akuntabilitas pengelolaan keuangan daerah meningkat	Dinas Kesehatan	Prosentase terlaksananya pelaporan Capaian Kinerja dan Keuangan	100 %	Dokumen laporan keuangan semesteran/tahunan Dinas dan UPT	2 dokumen	prosentase realisasi keuangan semesteran/tahunan Dinkes DIY dan UPT	100 %	Rp. 15.885.000,00	Rp. 14.460.000,00	Dinas Kesehatan	Sedang Berjalan
1.02.1.02.01.19	**Promosi Kesehatan dan Pemberdayaan Masyarakat**										**Rp. 1.229.850.000,00**			
1.02.1.02.01.19.001	Pengembangan Media Promosi dan Informasi Sadar Hidup Sehat	Kesehatan	Harapan Hidup Masyarakat Meningkat	**Lcbts** : Kota Yogyakarta	Persentase Cakupan Desa / Kelurahan Siaga yang Aktif	62 %	1. Leaflet, Poster, Buku Saku, Kalender, dan sticker; 2. Baliho PHBS; 3. Radio spot; 4. Spanduk PHBS	500 lbr leaflet, 200 lbr poster, 1000 bh buku saku, 10	Persentase Rumah Tangga Ber PHBS	70 %	Rp. 402.840.000,00	Rp. 200.000.000,00	Dinas Kesehatan	Sedang Berjalan
1.02.1.02.01.19.002	Penyuluhan Masyarakat Pola Hidup Sehat	Kesehatan	Harapan Hidup Masyarakat Meningkat	**Lcbts** : Kota Yogyakarta	Persentase Cakupan Desa / Kelurahan Siaga yang Aktif	62 %	Kesepakatan pengembangan PHBS; Data terkini PHBS	4 dokumen	Presentase Rumah tangga ber-PHBS	44 %	Rp. 110.150.000,00	Rp. 115.000.000,00	Dinas Kesehatan	Sedang Berjalan
1.02.1.02.01.19.009	Peningkatan Peran Serta Masyarakat Melalui Upaya Kesehatan Berbasis Masyarakat (U K B M)	Kesehatan	Harapan Hidup Masyarakat Meningkat	**Lcbts** : Kota Yogyakarta	Persentase Cakupan Desa / Kelurahan Siaga yang Aktif	62 %	Kesepakatan Peningkatan peran promosi kesehatan di posyandu, desa siaga aktif, Usaha Kesehatan Sekolah (UKS), PKK, karang taruna, LSM kesehatan, poskestren, kelompok TOGA, RS	9 dokumen	Persentase desa/ kelurahan siag aktif	94 %	Rp. 132.210.000,00	Rp. 140.000.000,00	Dinas Kesehatan	Sedang Berjalan
1.02.1.02.01.19.010	Penerbitan Majalah Kesehatan	Kesehatan	Harapan Hidup Masyarakat Meningkat	**Lcbts** : Kota Yogyakarta	Persentase Cakupan Desa / Kelurahan Siaga yang Aktif	62 %	Penerbitan Majalah Kesehatan "Mensana"	2 edisi @ 1125 eks	Persentase Rumah Tangga Ber PHBS	70 %	Rp. 71.110.000,00	Rp. 75.000.000,00	Dinas Kesehatan	Sedang Berjalan

Rencana Program dan Kegiatan Prioritas Daerah Tahun 2014 Non Keistimewaan
Provinsi Daerah Istimewa Yogyakarta

Nama SKPD : Dinas Kesehatan | **Jumlah Pagu : Rp. 97.647.041.600**

Nomor	Urusan/Bidang Urusan Pemerintahan Daerah dan Program/Kegiatan	Prioritas Daerah	Sasaran Daerah	Lokasi	Indikator Kinerja						Pagu Indikatif	Prakiraan Maju	Keterangan	
					Hasil Program		Keluaran Kegiatan		Hasil Kegiatan				SKPD	Jenis Kegiatan
					Tolok Ukur	Target	Tolok Ukur	Target	Tolok Ukur	Target			1/2/3	1/2/3
(1)	(2)	(3)	(4)	(5)	(6)	(7)	(8)	(9)	(10)	(11)	(12)	(13)	(14)	(15)
1.02.1.02.01.19.011	Pengembangan Media Promosi Kesehatan	Kesehatan	Harapan Hidup Masyarakat Meningkat	**Lcbts** : Kota Yogyakarta	Persentase Cakupan Desa / Kelurahan Siaga yang Aktif	62 %	1. Penyiaran melalui media radio (Dialog Interaktif); 2. Penyiaran melalui media TV (Dialog Interaktif); 3. Publikasi kesehatan melalui media cetak (koran) 4. Publikasi kesehatan melalui tayangan budaya di TV	6 kali penyiaran dialog radio, 3 kali penyiaran dial	Persentase Rumah Tangga Ber PHBS	70 %	Rp. 113.540.000,00	Rp. 115.000.000,00	Dinas Kesehatan	Sedang Berjalan
1.02.1.02.01.19.018	Penyusunan panduan dan pengadaan materi media penanggulangan HIV AIDS	Kesehatan	Harapan Hidup Masyarakat Meningkat	**Lcbts** : 4 kabupaten 1 kota	Persentase Cakupan Desa / Kelurahan Siaga yang Aktif	62 %	Cetakan poster, leafket, pamflet, film, materi tetang HIV AIDS	100 poster, 100 leaflet, 100 pamflet, 10 film, 10 mate	Tersedianya bahan-bahan penyuluhan tetang budaya penanggulanagn HIF AIDS	5 eksemplar	Rp. 200.000.000,00	Rp. 220.000.000,00	Dinas Kesehatan	Baru - Kebijakan Pemerintah
1.02.1.02.01.19.019	Penyusunan panduan dan pengadaan materi media penanggulangan Narkoba	Kesehatan	Harapan Hidup Masyarakat Meningkat	**Lcbts** : 4 kabupaten 1 kota	Persentase Cakupan Desa / Kelurahan Siaga yang Aktif	62 %	Cetakan poster, leaflet, pamflet, film, buku saku, materi tentang penanggulangan penyalahgunaan narkoba	100 Poster, 100 leaflet, 100 pamflet, 5 film, 50 buku	Tersedianya bahan penyuluhan tetang budaya anti penyalahgunaan Narkoba	6 eksemplar	Rp. 200.000.000,00	Rp. 220.000.000,00	Dinas Kesehatan	Baru - Kebijakan Pemerintah
1.02.1.02.01.20	**Program Perbaikan Gizi Masyarakat**										**Rp. 928.920.000,00**			
1.02.1.02.01.20.001	Penyusunan Peta Informasi Masyarakat Kurang Gizi	Kesehatan	Harapan Hidup Masyarakat Meningkat	**Lcbts** : Kota Yogyakarta	Penurunan prevalensi balita gizi buruk	9,30 %	1. Jumlah orang bersepakat menyusun peta situasi gizi 2. Jumlah orang terekspose peta situasi gizi 3. Buku Peta situasi gizi	15 orang, 30 orang, 1 dokumen peta	Peta situasi gizi	1 dokumen	Rp. 27.500.000,00	Rp. 30.250.000,00	Dinas Kesehatan	Sedang Berjalan
1.02.1.02.01.20.003	Penanggulangan Kurang Energi Protein (K E P), Anemia Gizi Besi, Gangguan Akibat Kurang Yodium (G A K Y), Kurang Vit A Dan Kekurangan Zat Gizi M	Kesehatan	Harapan Hidup Masyarakat Meningkat	**Lcbts** : 4 Kabupaten 1 Kota	Penurunan prevalensi balita gizi buruk	9,30 %	1. Tersedianya obat buffer stock program gizi 2. Tersedianya buffer stosk KMS dan sarana RR 3. TFC percontohan di Kab, Kulon Progo, Gunung Kidul, dan Sleman operasional	1 paket, 1 paket, 3 TFC	Balita gizi buruk dirawat	100 %	Rp. 302.400.000,00	Rp. 822.140.000,00	Dinas Kesehatan	Sedang Berjalan
1.02.1.02.01.20.005	Penanggulangan Gizi Lebih	Kesehatan	Harapan Hidup Masyarakat Meningkat	**Lcbts** : Kota Yogyakarta	Penurunan prevalensi balita gizi buruk	9,30 %	1. Jumlah peserta tersosialisasi penanggulangan gizi lebih 2. Jumlah peserta tersosialisasi masalah gizi terkini 3. Jumlah pembina UKS tersosialisasi PUGS 4.	40 orang, 40 orang, 80 orang, 150 eksemplar	Prevalensi balita gizi lebih (kegemukan)sebesar	13,9 %	Rp. 165.000.000,00	Rp. 390.060.000,00	Dinas Kesehatan	Sedang Berjalan

Rencana Program dan Kegiatan Prioritas Daerah Tahun 2014 Non Keistimewaan
Provinsi Daerah Istimewa Yogyakarta

Nama SKPD : Dinas Kesehatan | **Jumlah Pagu : Rp. 97.647.041.600**

Nomor	Urusan/Bidang Urusan Pemerintahan Daerah dan Program/Kegiatan	Prioritas Daerah	Sasaran Daerah	Lokasi	Indikator Kinerja						Pagu Indikatif	Prakiraan Maju	Keterangan	
					Hasil Program		Keluaran Kegiatan		Hasil Kegiatan				SKPD	Jenis Kegiatan
					Tolok Ukur	Target	Tolok Ukur	Target	Tolok Ukur	Target			1/2/3	1/2/3
(1)	(2)	(3)	(4)	(5)	(6)	(7)	(8)	(9)	(10)	(11)	(12)	(13)	(14)	(15)
							Jumlah buku pedoman penanggulangan gizi lebih							
1.02.1.02.01.20.006	Monitoring, Evaluasi Dan Pelaporan	Kesehatan	Harapan Hidup Masyarakat Meningkat	**Lcbts** : 4 Kabupaten 1 Kota	Penurunan prevalensi balita gizi buruk	9,30 %	1. Jumlah tata laksana gizi buruk termonitor di RS, Puskesmas, TFC 2. Jumlah Rumah Sakit termonitor 10 LMKM	30 sarana, 30 sarana	Perbaikan dan peningkatan kualitas data program gizi	80 %	Rp. 161.000.000,00	Rp. 303.880.500,00	Dinas Kesehatan	Sedang Berjalan
1.02.1.02.01.20.008	Sosialisasi Penanggulangan Masalah Gizi	Kesehatan	Harapan Hidup Masyarakat Meningkat	**Lcbts** : 4 Kabupaten 1 Kota	Penurunan prevalensi balita gizi buruk	9,30 %	Jumlah Puskesmas Tersosialisasi Taburia	121 Puskesmas	Prevalensi balita stunting	64 %	Rp. 205.020.000,00	Rp. 884.312.000,00	Dinas Kesehatan	Sedang Berjalan
1.02.1.02.01.20.009	Peningkatan Kapasitas Petugas Gizi	Kesehatan	Harapan Hidup Masyarakat Meningkat	**Lcbts** : Kota Yogyakarta	Penurunan prevalensi balita gizi buruk	9,30 %	Jumlah Petugas Gizi Dilatih, Pengolahan dan Analisa Data	60 Orang	Data Surveilans Gizi Tersedia	100 %	Rp. 68.000.000,00	Rp. 974.185.300,00	Dinas Kesehatan	Sedang Berjalan
1.02.1.02.01.21	**Pengembangan Lingkungan Sehat**										**Rp. 1.036.611.000,00**			
1.02.1.02.01.21.005	Pengembangan Kawasan Sehat	Kesehatan	Harapan Hidup Masyarakat Meningkat	**Lcbts** : 4 Kabupaten 1 Kota	Meningkatnya kab/kota persentase Kab/Kota Sehat yang menyelenggarakan program kab/Kota Sehat	80 %	Kabupaten/ Kota menerapkan tatanan kawasan sehat	4 kab/kota	Persentase Kab/Kota yang menyelenggarakan program Kawasan Sehat	80 %	Rp. 80.000.000,00	Rp. 88.000.000,00	Dinas Kesehatan	Sedang Berjalan
1.02.1.02.01.21.008	Penyehatan Tempat-tempat Umum (TTU)	Kesehatan	Harapan Hidup Masyarakat Meningkat	**Lcbts** : 4 kabupaten 1 kota	Meningkatnya kab/kota persentase Kab/Kota Sehat yang menyelenggarakan program kab/Kota Sehat	80 %	Jumlah RS, pasar dan tempat pengolahan makanan (TPM) diinventarisasi kesling	45 25 RS, 10 pasar, 80% TPM	Persentase TTU memenuhi syarat kesehatan	80 %	Rp. 229.807.000,00	Rp. 253.000.000,00	Dinas Kesehatan	Sedang Berjalan
1.02.1.02.01.21.024	Penyehatan Air	Kesehatan	Harapan Hidup Masyarakat Meningkat	**Lcbts** : 4 Kabupaten 1 Kota	Meningkatnya kab/kota persentase Kab/Kota Sehat yang menyelenggarakan program kab/Kota Sehat	80 %	Data kualitas air minum di kab/kota, Kesepakatan dalam pengawasan kualitas air minum antara Provinsi, LS dan kab/kota	1 Dok, 1 dok	Persentase kualitas air minum memenuhi syarat kesehatan	65 %	Rp. 36.731.000,00	Rp. 40.700.000,00	Dinas Kesehatan	Sedang Berjalan
1.02.1.02.01.21.025	Penyehatan Lingkungan Pemukiman	Kesehatan	Harapan Hidup Masyarakat	**Lcbts** : 4 Kabupaten 1 Kota	Meningkatnya kab/kota persentase	80 %	Data sanitasi dasar per desa lokasi survey, Diketahuinya capaian	1 dok, 1 dok, 20 desa	Persentase Rumah memenuhi syarat kesehatan	80 %	Rp. 460.523.000,00	Rp. 646.800.000,00	Dinas Kesehatan	Sedang Berjalan

Rencana Program dan Kegiatan Prioritas Daerah Tahun 2014 Non Keistimewaan
Provinsi Daerah Istimewa Yogyakarta

Nama SKPD : Dinas Kesehatan | **Jumlah Pagu : Rp. 97.647.041.600**

Nomor	Urusan/Bidang Urusan Pemerintahan Daerah dan Program/Kegiatan	Prioritas Daerah	Sasaran Daerah	Lokasi	Indikator Kinerja						Pagu Indikatif	Prakiraan Maju	Keterangan	
					Hasil Program		Keluaran Kegiatan		Hasil Kegiatan				SKPD	Jenis Kegiatan
					Tolok Ukur	Target	Tolok Ukur	Target	Tolok Ukur	Target			1/2/3	1/2/3
(1)	(2)	(3)	(4)	(5)	(6)	(7)	(8)	(9)	(10)	(11)	(12)	(13)	(14)	(15)
			Meningkat		Kab/Kota Sehat yang menyelenggarakan program kab/Kota Sehat		program PPSP, Jumlah desa STBM terbentuk							
1.02.1.02.01.21.026	Peningkatan Manajemen Kesehatan Lingkungan	Kesehatan	Harapan Hidup Masyarakat Meningkat	**Lcbts** : 4 Kabupaten 1 Kota	Meningkatnya kab/kota persentase Kab/Kota Sehat yang menyelenggarakan program kab/Kota Sehat	80 %	Data hasil monev program penyehatan lingkungan, Data kesehatan lingkungan di kab/kota tervalidasi, Software aplikasi program PL, Meningkatnya pemahaman dan ketrampilan petugas PL dalam tanggap darurat bencana	1 dok, 1 dok, 1 paket, 250 org	Kelengkapan laporan data penyehatan lingkungan kab/ kota	80 dok, 1 dok, 1 paket, 250 org	Rp. 229.550.000,00	Rp. 241.900.000,00	Dinas Kesehatan	Sedang Berjalan
1.02.1.02.01.26	**Program Pengadaan, Peningkatan Sarana Dan Prasarana Rumah Sakit/Rumah Sakit Jiwa/Rumah Sakit Paru-Pa**										**Rp. 12.947.104.800,00**			
1.02.1.02.01.26.001	Pembangunan Rumah Sakit	Infrastruktur	Meningkatnya layanan publik bagi masyarakat	Bantul	Terwujudnya pengadaan, peningkatan sarana prasarana di UPT, RS dan jaringannya	100 %	Terselenggaranya Pembangunan Gedung RSK Paru Respira	1 lantai seluas 542 m2 dan lantai 2 seluas 561 m2	Tersedianya Gedung RSK Paru Respira	100 %	Rp. 6.699.552.000,00	Rp. 5.000.000.000,00	Dinas Kesehatan	Sedang Berjalan
1.02.1.02.01.26.018	Pengadaan Alat-Alat Kesehatan Rumah Sakit (Dana Cukai Tembakau)	Infrastruktur	Meningkatnya layanan publik bagi masyarakat	Bantul	Terwujudnya pengadaan, peningkatan sarana prasarana di UPT, RS dan jaringannya	100 %	Pengadaan Alat Kedokteran dan laboratorium	14 jenis 49 buah	Dukungan Pelayanan Pasien Lancar	100 %	Rp. 673.685.000,00	Rp. 795.480.000,00	Dinas Kesehatan	Sedang Berjalan
1.02.1.02.01.26.019	Pengadaan Obat-Obatan Rumah Sakit	Infrastruktur	Meningkatnya layanan publik bagi masyarakat	Bantul; Kotagede; Mantrijeron; Wates; Kalasan	Terwujudnya pengadaan, peningkatan sarana prasarana di UPT, RS dan jaringannya	100 %	Terlaksana pembelian obat	1 Paket	Pelayanan Pasien Lancar	100 %	Rp. 1.855.898.700,00	Rp. 2.000.000.000,00	Dinas Kesehatan	Sedang Berjalan
1.02.1.02.01.26.021	Pengadaan Mebeleur Rumah Sakit	Infrastruktur	Meningkatnya layanan publik bagi masyarakat	Bantul; Kalasan	Terwujudnya pengadaan, peningkatan sarana prasarana di UPT, RS dan jaringannya	100 %	Terlaksana pembelian Mebeleur	1 Paket	Dukungan Pelayanan Pasien Lancar	100 %	Rp. 60.000.000,00	Rp. 112.650.000,00	Dinas Kesehatan	Sedang Berjalan

Rencana Program dan Kegiatan Prioritas Daerah Tahun 2014 Non Keistimewaan
Provinsi Daerah Istimewa Yogyakarta

Nama SKPD : Dinas Kesehatan | **Jumlah Pagu : Rp. 97.647.041.600**

Nomor	Urusan/Bidang Urusan Pemerintahan Daerah dan Program/Kegiatan	Prioritas Daerah	Sasaran Daerah	Lokasi	Indikator Kinerja						Pagu Indikatif	Prakiraan Maju	Keterangan	
					Hasil Program		Keluaran Kegiatan		Hasil Kegiatan				SKPD	Jenis Kegiatan
					Tolok Ukur	Target	Tolok Ukur	Target	Tolok Ukur	Target			1/2/3	1/2/3
(1)	(2)	(3)	(4)	(5)	(6)	(7)	(8)	(9)	(10)	(11)	(12)	(13)	(14)	(15)
1.02.1.02.01.26.022	Pengadaan Perlengkapan Rumah Tangga Rumah Sakit (Dapur, Ruang Pasien, Laundry, Ruang Tunggu Dan Lain-Lain	Infrastruktur	Meningkatnya layanan publik bagi masyarakat	**Lcbts** : DIY	Terwujudnya pengadaan, peningkatan sarana prasarana di UPT, RS dan jaringannya	100 %	Tersedianya Perlengkapan Rumah Tangga Bapelkes Yogyakarta dan RSK Paru Respira	19 jenis	Dukungan Pelayanan Pasien Lancar	100 %	Rp. 119.997.500,00	Rp. 159.850.000,00	Dinas Kesehatan	Sedang Berjalan
1.02.1.02.01.26.023	Pengadaan Bahan-Bahan Logistik Rumah Sakit (Dana Cukai Tembakau)	Infrastruktur	Meningkatnya layanan publik bagi masyarakat	**Lcbts** : DIY	Terwujudnya pengadaan, peningkatan sarana prasarana di UPT, RS dan jaringannya	100 %	Tersedianya Makanan dan Minuman bagi Pasien Rawat Inap	12.110 oh	Pelayanan Rawat Inap Lancar	100 %	Rp. 266.220.000,00	Rp. 280.000.000,00	Dinas Kesehatan	Sedang Berjalan
1.02.1.02.01.26.024	Pengadaan Pencetakan Administrasi dan Surat Menyurat Rumah Sakit	Infrastruktur	Meningkatnya layanan publik bagi masyarakat	Bantul; Kotagede; Wates; Kalasan; Minggir	Terwujudnya pengadaan, peningkatan sarana prasarana di UPT, RS dan jaringannya	100 %	Tersedianya Format Rekam Medis	1 Paket	Status Pasien Terekam dengan Baik	100 %	Rp. 120.000.000,00	Rp. 150.000.000,00	Dinas Kesehatan	Sedang Berjalan
1.02.1.02.01.26.028	Pengadaan Reagen/Bahan Kimia (Dana Cukai Tembakau)	Infrastruktur	Meningkatnya layanan publik bagi masyarakat	Bantul; Kotagede; Wates; Kalasan; Minggir	Terwujudnya pengadaan, peningkatan sarana prasarana di UPT, RS dan jaringannya	100 %	Tersedianya Bahan Kimia dan Bahan Penunjang	1 Paket	Pelayanan Pasien Lancar	100 %	Rp. 750.000.000,00	Rp. 800.000.000,00	Dinas Kesehatan	Sedang Berjalan
1.02.1.02.01.26.032	Pengadaan Reagen/Bahan Kimia	Infrastruktur	Meningkatnya layanan publik bagi masyarakat	**Lcbts** : DIY	Terwujudnya pengadaan, peningkatan sarana prasarana di UPT, RS dan jaringannya	100 %	Pengadaan Reagen/Bahan Kimia	275 Bahan Reagensia dan Bahan Penunjang	Tersedianya Bahan Reagensia dan Bahan Penunjang	100 %	Rp. 995.339.000,00	Rp. 1.250.000.000,00	Dinas Kesehatan	Sedang Berjalan
1.02.1.02.01.26.033	Pengadaan Alat-Alat Kesehatan Rumah Sakit	Infrastruktur	Meningkatnya layanan publik bagi masyarakat	Mantrijeron	Terwujudnya pengadaan, peningkatan sarana prasarana di UPT, RS dan jaringannya	100 %	Pengadaan Alat-Alat Laboratorium	6 unit	Tersedianya Kebutuhan Alat Laboratorium	100 %	Rp. 1.406.412.600,00	Rp. 1.000.000.000,00	Dinas Kesehatan	Sedang Berjalan
1.02.1.02.01.27	**Program Pemeliharaan Sarana Dan Prasarana Rumah Sakit/Rumah Sakit Jiwa/Rumah Sakit Paru-Paru/Rumah S**										**Rp. 387.195.700,00**			
1.02.1.02.01.27.001	Pemeliharaan Rutin/Berkala Rumah Sakit	Infrastruktur	Meningkatnya layanan publik bagi masyarakat	Bantul; Mantrijeron; Kalasan	Terwujudnya pemeliharaan sarana prasarana di UPT, RS dan	100 %	Terlaksananya Pemeliharaan Gedung secara Rutin/Berkala	12 bulan	Pelayanan Pasien Lancar	100 %	Rp. 229.995.700,00	Rp. 310.100.000,00	Dinas Kesehatan	Sedang Berjalan

Rencana Program dan Kegiatan Prioritas Daerah Tahun 2014 Non Keistimewaan
Provinsi Daerah Istimewa Yogyakarta

Nama SKPD : Dinas Kesehatan | **Jumlah Pagu : Rp. 97.647.041.600**

Nomor	Urusan/Bidang Urusan Pemerintahan Daerah dan Program/Kegiatan	Prioritas Daerah	Sasaran Daerah	Lokasi	Indikator Kinerja						Pagu Indikatif	Prakiraan Maju	Keterangan	
					Hasil Program		Keluaran Kegiatan		Hasil Kegiatan				SKPD	Jenis Kegiatan
					Tolok Ukur	Target	Tolok Ukur	Target	Tolok Ukur	Target			1/2/3	1/2/3
(1)	(2)	(3)	(4)	(5)	(6)	(7)	(8)	(9)	(10)	(11)	(12)	(13)	(14)	(15)
					Jaringannya									
1.02.1.02.01.27.016	Pemeliharan Rutin/Berkala Instalasi Pengolahan Limbah Rumah sakit	Infrastruktur	Meningkatnya layanan publik bagi masyarakat	Bantul; Mantrijeron	Terwujudnya pemeliharaan sarana prasarana di UPT, RS dan Jaringannya	100 %	Instalasi Pengolahan Air Limbah Siap Pakai	12 bulan	Pengolahan Air Limbah Memenuhi Syarat	100 %	Rp. 27.200.000,00	Rp. 32.200.000,00	Dinas Kesehatan	Sedang Berjalan
1.02.1.02.01.27.017	Pemeliharaan Rutin/Berkala Alat-Alat Kesehatan Rumah Sakit	Infrastruktur	Meningkatnya layanan publik bagi masyarakat	Bantul; Mantrijeron; Wates; Kalasan; Minggir	Terwujudnya pemeliharaan sarana prasarana di UPT, RS dan Jaringannya	100 %	Alat-Alat Kesehatan RSK Paru Respira Siap Pakai	12 bulan	Pelayanan Pasien Lancar	100 %	Rp. 60.000.000,00	Rp. 70.000.000,00	Dinas Kesehatan	Sedang Berjalan
1.02.1.02.01.27.020	Pemeliharaan Rutin/Berkala Perlengkapan Rumah Sakit	Infrastruktur	Meningkatnya layanan publik bagi masyarakat	Bantul; Mantrijeron; Wates; Kalasan; Minggir	Terwujudnya pemeliharaan sarana prasarana di UPT, RS dan Jaringannya	100 %	Perlengkapan RSK Paru Respira Siap Pakai	12 bulan	Dukungan Pelayanan Pasien Lancar	100 %	Rp. 50.000.000,00	Rp. 60.000.000,00	Dinas Kesehatan	Sedang Berjalan
1.02.1.02.01.27.022	Pemeliharaan Rutin/Berkala Hewan Percobaan	Infrastruktur	Meningkatnya layanan publik bagi masyarakat	Mantrijeron	Terwujudnya pemeliharaan sarana prasarana di UPT, RS dan Jaringannya	100 %	Pemeliharaan Rutin/Berkala Hewan Percobaan	46 ekor	Hewan Percobaan Siap Pakai	12 bulan	Rp. 20.000.000,00	Rp. 22.000.000,00	Dinas Kesehatan	Sedang Berjalan
1.02.1.02.01.33	**Program Sediaan Farmasi, Perbekalan Kesehatan dan Pengawasan Makanan**										**Rp. 298.892.000,00**			
1.02.1.02.01.33.001	Peningkatan Pemerataan Obat dan Perbekalan Kesehatan	Infrastruktur	Meningkatnya layanan publik bagi masyarakat	**Lcbts** : Kota Yogyakarta	Persentase Ketersediaan Obat Esensial Generik di Fasyankes dasar	57 %	1. Daftar kebutuhan obat DIY tahun 2014 2. Obat Bufferstock DIY	1 dokumen, 1 paket	Ketersediaan Obat Esensial Generik di Sarana Pelayanan Kesehatan Dasar Pemerintah	955 %	Rp. 200.808.000,00	Rp. 240.000.000,00	Dinas Kesehatan	Sedang Berjalan
1.02.1.02.01.33.002	Peningkatan Mutu Pelayanan Farmasi Komunitas dan RS	Infrastruktur	Meningkatnya layanan publik bagi masyarakat	**Lcbts** : DIY	Persentase Ketersediaan Obat Esensial Generik di Fasyankes dasar	57 %	Peningkatan Sarana Yang Mengimplementasikan Standar Pelayanan Kefarmasian	24 sarana	Implementasi Standar Pelayanan Kefarmasian di Apotek, Puskesmas, dan RS	57 %	Rp. 12.100.000,00	Rp. 20.000.000,00	Dinas Kesehatan	Sedang Berjalan
1.02.1.02.01.33.003	Peningkatan Mutu Penggunaan Obat dan Perbekalan Kesehatan	Infrastruktur	Meningkatnya layanan publik bagi masyarakat	**Lcbts** : DIY	Persentase Ketersediaan Obat Esensial Generik di Fasyankes dasar	57 %	Sarana Distribusi Obat Melaksanakan Distribusi Obat Sesuai CDOB, Sarana Produksi dan Distribusi Alkes dan PKRT Menerapkan Cara Produksi dan Distribusi Sesuai Peraturan, Sarana Produksi dan Distribusi Kosmetika Menerapkan	20 sarana 5 kali	Pembinaan Sarana Produksi dan Distribusi Sediaan Farmasi, Makanan, dan Perbekalan Kesehatan	50 %	Rp. 85.984.000,00	Rp. 100.000.000,00	Dinas Kesehatan	Sedang Berjalan

Rencana Program dan Kegiatan Prioritas Daerah Tahun 2014 Non Keistimewaan
Provinsi Daerah Istimewa Yogyakarta

Nama SKPD : Dinas Kesehatan | **Jumlah Pagu : Rp. 97.647.041.600**

Nomor	Urusan/Bidang Urusan Pemerintahan Daerah dan Program/Kegiatan	Prioritas Daerah	Sasaran Daerah	Lokasi	Indikator Kinerja						Pagu Indikatif	Prakiraan Maju	Keterangan	
					Hasil Program		Keluaran Kegiatan		Hasil Kegiatan				SKPD	Jenis Kegiatan
					Tolok Ukur	Target	Tolok Ukur	Target	Tolok Ukur	Target			1/2/3	1/2/3
(1)	(2)	(3)	(4)	(5)	(6)	(7)	(8)	(9)	(10)	(11)	(12)	(13)	(14)	(15)
							Cara Produksi dan Distribusi Sesua							
1.02.1.02.01.36	**Program Pelayanan Kesehatan dasar dan rujukan**										**Rp. 1.936.197.800,00**			
1.02.1.02.01.36.001	Rekruitment Petugas Kesehatan Haji	Kesehatan	Harapan Hidup Masyarakat Meningkat	**Lcbts** : DIY	Persentase mutu pelayanan kesehatan dasar dan rujukan	56,16 %	Terlaksananya Rekruitmen Petugas Kesehatan Haji	40 Org	Tersedianya petugas kesehatan haji daerah	100 %	Rp. 19.157.500,00	Rp. 19.360.000,00	Dinas Kesehatan	Sedang Berjalan
1.02.1.02.01.36.003	Peningkatan Pelayanan dan Penanggulangan Masalah Kesehatan	Kesehatan	Harapan Hidup Masyarakat Meningkat	**Lcbts** : DIY	Persentase mutu pelayanan kesehatan dasar dan rujukan	56,16 %	1. Meningkatnya pemahaman petugas fasilitas pelayanan kesehatan dalam pelaksanaan pedoman rujukan 2. Meningkatkan pelaksanaan program kesehatan haji 3. Meningkatkan pelaksanaan kegawatdaruratan RS 4. Meningkatkan pelaksanaan program PKBRS 5. Meningkatkan	30 org x 4kl, 40 org x 2 kl, 40 org x 2 kl,35 org x 2	Persentase RS menerapkan sistem manajemen mutu	38 %	Rp. 389.883.000,00	Rp. 0,00	Dinas Kesehatan	Sedang Berjalan
1.02.1.02.01.36.005	Peningkatan Kesehatan Masyarakat	Kesehatan	Harapan Hidup Masyarakat Meningkat	**Lcbts** : DIY	Persentase mutu pelayanan kesehatan dasar dan rujukan	56,16 %	Pemahaman pegawai puskesmas tentang manajemen mutu	1 Paket	Persentase Puskesmas menerapkan sistem manajemen mutu	30 %	Rp. 137.367.000,00	Rp. 0,00	Dinas Kesehatan	Sedang Berjalan
1.02.1.02.01.36.008	Pelayanan PPPK pada even penting	Kesehatan	Harapan Hidup Masyarakat Meningkat	**Lainnya** : DIY	Persentase mutu pelayanan kesehatan dasar dan rujukan	56,16 %	Jumlah Even Penting Mendapatkan Pelayanan Kesehatan	60 even penting	Terpenuhinya permintaan PPPK pada kegiatan yang dilaksanakan di DIY	60 kali/th	Rp. 30.000.000,00	Rp. 30.000.000,00	Dinas Kesehatan	Sedang Berjalan
1.02.1.02.01.36.009	Upaya Kesehatan Rujukan	Kesehatan	Harapan Hidup Masyarakat Meningkat	**Lcbts** : DIY	Persentase mutu pelayanan kesehatan dasar dan rujukan	56,16 %	Kesepakatan peningkatan Mutu RS	40 org 2 kl	Persentase RS menerapkan sistem manajemen mutu	38 %	Rp. 384.492.000,00	Rp. 0,00	Dinas Kesehatan	Sedang Berjalan
1.02.1.02.01.36.010	Pemilihan Tenaga Kesehatan Berprestasi	Kesehatan	Harapan Hidup Masyarakat Meningkat	**Lcbts** : DIY	Persentase mutu pelayanan kesehatan dasar dan rujukan	56,16 %	Penguatan pengetahuan dan ketrampilan Bidan RS	30 org x 4 hr x 2kl	Terpilihnya tenaga Kesehatan berprestasi	4 kategori	Rp. 125.000.000,00	Rp. 0,00	Dinas Kesehatan	Sedang Berjalan
1.02.1.02.01.36.014	Peningkatan Kesehatan Haji	Kesehatan	Harapan Hidup Masyarakat Meningkat	**Lcbts** : DIY	Persentase mutu pelayanan kesehatan dasar dan rujukan	56,16 %	Koordinasi program kesehatan haji	1 dokumen	Persentase pelayanan kesehatan calon jamaah haji, Kesepakatan	100 praktisi swasta terlibat TB DOTS dan	Rp. 24.370.000,00	Rp. 227.500.000,00	Dinas Kesehatan	Sedang Berjalan

Rencana Program dan Kegiatan Prioritas Daerah Tahun 2014 Non Keistimewaan
Provinsi Daerah Istimewa Yogyakarta

Nama SKPD : Dinas Kesehatan | **Jumlah Pagu : Rp. 97.647.041.600**

Nomor	Urusan/Bidang Urusan Pemerintahan Daerah dan Program/Kegiatan	Prioritas Daerah	Sasaran Daerah	Lokasi	Indikator Kinerja						Pagu Indikatif	Prakiraan Maju	Keterangan	
					Hasil Program		Keluaran Kegiatan		Hasil Kegiatan				SKPD	Jenis Kegiatan
					Tolok Ukur	Target	Tolok Ukur	Target	Tolok Ukur	Target			1/2/3	1/2/3
(1)	(2)	(3)	(4)	(5)	(6)	(7)	(8)	(9)	(10)	(11)	(12)	(13)	(14)	(15)
									penanganan kesehatan haji, Meningkatnya pengetahuan & ketrampilan petugas kesehatan haji, Data kebugaran jasmani CJH, Tersedianya logistik program kesehatan haji	menemukan 1.				
1.02.1.02.01.36.015	Peningkatan Program Kesehatan Jiwa	Kesehatan	Harapan Hidup Masyarakat Meningkat	**Lcbts** : DIY	Persentase mutu pelayanan kesehatan dasar dan rujukan	56,16 %	Diperolehnya data kasus orang dengan masalah kesehatan jiwa, Pergub bebas pasung dalam rangka Indonesia bebas pasung, Data hasil monitoring dan evaluasi implementasi rujukan kesehatan jiwa, Petugas puskesmas mendapat bimbingan pelayanan kesehatan jiwa, Ke	4 dok, 60 org	Persentase fasilitas pelayanan kesehatan jiwa memiliki data valid keswa	7.087 %	Rp. 105.086.000,00	Rp. 201.000.000,00	Dinas Kesehatan	Sedang Berjalan
1.02.1.02.01.36.016	Peningkatan Kesehatan Gigi	Kesehatan	Harapan Hidup Masyarakat Meningkat	**Lcbts** : DIY	Persentase mutu pelayanan kesehatan dasar dan rujukan	56,16 %	Meningkatnya pengetahuan dan ketrampilan dokter gigi /pengelola program gigi, Kesepakatan langkah skreening/ penemuan kasus masalah gigi di masyarakat, Data valid dalam program kesehatan gig	2 dok, 40 org	Persentase fasilitas pelayanan kesehatan memiliki data valid kesehatan gigi	7.438 %	Rp. 157.686.000,00	Rp. 182.000.000,00	Dinas Kesehatan	Sedang Berjalan
1.02.1.02.01.36.017	Peningkatan Program Kesehatan Indra	Kesehatan	Harapan Hidup Masyarakat Meningkat	**Lcbts** : DIY	Persentase mutu pelayanan kesehatan dasar dan rujukan	56,16 %	Meningkatnya pengetahuan dan ketrampilan petugas kesehatan dalam kesehatan indera, Kesepakatan langkah skreening/ penemuan kasus indera di masyarakat, Data valid kesehatan indera	80 orang, 2 dok	Persentase fasilitas pelayanan kesehatan memiliki data valid kesehatan indera	7.438 %	Rp. 279.456.000,00	Rp. 232.500.000,00	Dinas Kesehatan	Sedang Berjalan
1.02.1.02.01.36.018	Peningkatan Program Kesehatan Olahraga	Kesehatan	Harapan Hidup Masyarakat Meningkat	**Lcbts** : DIY	Persentase mutu pelayanan kesehatan dasar dan rujukan	56,16 %	Data kebugaran jasmani, Meningkatnya pengetahuan dan ketrampilan dokter & programer kesehatan olahraga di DIY	250 org, 20 org	Persentase pola hidup sehat dengan olahraga	80 %	Rp. 15.210.000,00	Rp. 132.500.000,00	Dinas Kesehatan	Sedang Berjalan

Rencana Program dan Kegiatan Prioritas Daerah Tahun 2014 Non Keistimewaan
Provinsi Daerah Istimewa Yogyakarta

Nama SKPD : Dinas Kesehatan | **Jumlah Pagu : Rp. 97.647.041.600**

Nomor	Urusan/Bidang Urusan Pemerintahan Daerah dan Program/Kegiatan	Prioritas Daerah	Sasaran Daerah	Lokasi	Indikator Kinerja						Pagu Indikatif	Prakiraan Maju	Keterangan	
					Hasil Program		Keluaran Kegiatan		Hasil Kegiatan				SKPD	Jenis Kegiatan
					Tolok Ukur	Target	Tolok Ukur	Target	Tolok Ukur	Target			1/2/3	1/2/3
(1)	(2)	(3)	(4)	(5)	(6)	(7)	(8)	(9)	(10)	(11)	(12)	(13)	(14)	(15)
1.02.1.02.01.36.019	Peningkatan kesehatan kerja	Kesehatan	Harapan Hidup Masyarakat Meningkat	**Lcbts** : DIY	Persentase mutu pelayanan kesehatan dasar dan rujukan	56,16 %	Terlaksananya pemetaan kesehatan kerja di lintas program/lintas sektoral, Terarahnya mutu pemeriksaan sarana pemeriksaan calon tenaga kerja, Terlaksananya konsultasi program ke kementrian kesehatan, Terselenggaranya perencanaan & evaluasi program kesehata	30 orang, 2 or 1 kali, 30 or	Persentase fasilitas pelayanan kesehatan melaksanakan kesehatan kerja	826 %	Rp. 28.208.000,00	Rp. 72.000.000,00	Dinas Kesehatan	Sedang Berjalan
1.02.1.02.01.36.020	Peningkatan Mutu Pelatihan Kesehatan	Kesehatan	Harapan Hidup Masyarakat Meningkat	**Lcbts** : DIY	Persentase mutu pelayanan kesehatan dasar dan rujukan	56,16 %	Pelatihan-pelatihan	1 paket pelatihan	Persentase pelatihan terakreditasi	95 %	Rp. 20.397.500,00	Rp. 23.000.000,00	Dinas Kesehatan	Sedang Berjalan
1.02.1.02.01.36.021	Peningkatan Mutu Tenaga Kesehatan	Kesehatan	Harapan Hidup Masyarakat Meningkat	**Lcbts** : DIY	Persentase mutu pelayanan kesehatan dasar dan rujukan	56,16 %	Jumlah jenis tenaga kesehatan berizin, Kesepakatan pengelolaan dalam perizinan nakes , Kesepakatan pengelolaan pembinaan organisasi profesi kesehatan, Jumlah dokter peserta program internsip dokter indonesia yg mengikuti pembekalan	14 jenis tenaga kesehatan, 1 dok, 500 orang	Persentase peningkatan mutu tenaga kesehatan	70 %	Rp. 108.397.300,00	Rp. 150.000.000,00	Dinas Kesehatan	Sedang Berjalan
1.02.1.02.01.36.022	Peningkatan Mutu Sarana Kesehatan	Kesehatan	Harapan Hidup Masyarakat Meningkat	**Lcbts** : DIY	Persentase mutu pelayanan kesehatan dasar dan rujukan	56,16 %	Dokumen kesepakatan pengelolaan pendidikan calon tenaga kesehatan, Kesepakatan pengelolaan program perizinan sarkes, Telaah teknis lapangan fasilitas pelayanan kesehatan yang mengajukan izin sesuai dengan kewenangan (yang diminta telaah teknis oleh BKPM),	1 dok, 1 dok, 100%	Persentase peningkatan mutu sarana kesehatan	75 %	Rp. 111.487.500,00	Rp. 75.000.000,00	Dinas Kesehatan	Sedang Berjalan
1.02.1.02.01.42	**Program Peningkatan Pelayanan Kesehatan Pada BLUD Bapeljamkesos**										**Rp. 63.976.201.000,00**			

Rencana Program dan Kegiatan Prioritas Daerah Tahun 2014 Non Keistimewaan

Provinsi Daerah Istimewa Yogyakarta

Nama SKPD : Dinas Kesehatan | **Jumlah Pagu : Rp. 97.647.041.600**

Nomor	Urusan/Bidang Urusan Pemerintahan Daerah dan Program/Kegiatan	Prioritas Daerah	Sasaran Daerah	Lokasi	Indikator Kinerja						Pagu Indikatif	Prakiraan Maju	Keterangan	
					Hasil Program		Keluaran Kegiatan		Hasil Kegiatan				SKPD	Jenis Kegiatan
					Tolok Ukur	Target	Tolok Ukur	Target	Tolok Ukur	Target			1/2/3	1/2/3
(1)	(2)	(3)	(4)	(5)	(6)	(7)	(8)	(9)	(10)	(11)	(12)	(13)	(14)	(15)
1.02.1.02.01.42.003	Pelayanan Kesehatan pada BLUD	Kesehatan	Harapan Hidup Masyarakat Meningkat	**Lcbts** : DIY	Persentase Cakupan Kepesertaan Program Jaminan Kesehatan Semesta yang dikelola oleh Bapel Jamkesos	65,23 %	Penyediaan pembiayaan jaminan kesehatan masyarakat miskin,kader posyandu, kader budaya,masyarakat rawan miskin peserta COB,IBNR serta kapital risk	1 tahun	Biaya jaminan kesehatan masyarakat miskin,kader posyandu,masyarakat rawan miskin peserta COB, IBNR dan kapital risk	100 %	Rp. 61.628.970.000,00	Rp. 109.888.000.000,00	Dinas Kesehatan	Sedang Berjalan
1.02.1.02.01.42.004	Pendukung Pelayanan Kesehatan pada BLUD	Kesehatan	Harapan Hidup Masyarakat Meningkat	**Lcbts** : Kota Yogyakarta	Persentase Cakupan Kepesertaan Program Jaminan Kesehatan Semesta yang dikelola oleh Bapel Jamkesos	65,23 %	Terlaksananya pendukung pelayanan Blud Bapel Jamkesos	1 tahun	Pendukung pelayanan Blud Bapel Jamkesos	100 %	Rp. 2.347.231.000,00	Rp. 2.347.231.000,00	Dinas Kesehatan	Sedang Berjalan
1.02.1.02.01.43	**Program Pembinaan Kesehatan Lansia**										**Rp. 143.364.000,00**			
1.02.1.02.01.43.001	Perencanaan Program Lansia	Kesehatan	Harapan Hidup Masyarakat Meningkat	**Lcbts** : DIY	Jumlah Puskesmas Mampu Memberikan Layanan Pada Usila (PSU)	75 unit	Terselenggaranya Perencanaan Program Kesehatan Lansia	42 Raperda, 500 buku	Persentase Puskesmas mampu memberikan layanan pada usila (PSU)	61,98 %	Rp. 15.400.000,00	Rp. 0,00	Dinas Kesehatan	Sedang Berjalan
1.02.1.02.01.43.003	Pengembangan Puskesmas Santun Usila	Kesehatan	Harapan Hidup Masyarakat Meningkat	**Lcbts** : DIY	Jumlah Puskesmas Mampu Memberikan Layanan Pada Usila (PSU)	75 unit	1. Terselenggaranya Pengembangan Puskesmas Santun Usila; 2. Terselenggaranya Workshop Puskesmas Santun Usila; 3. Terselenggaranya Advokasi Pelayanan Kesehatan Lansia di Rumah Sakit Pemerintah dan Swasta	10 pusk; 50 org 2 hr 1 kl; 30 org 2 hr 1 kl	Persentase Puskesmas mampu memberikan layanan pada usila (PSU)	61,98 %	Rp. 76.364.000,00	Rp. 0,00	Dinas Kesehatan	Sedang Berjalan
1.02.1.02.01.43.005	Monev Program Kesehatan Lansia di Provinsi	Kesehatan	Harapan Hidup Masyarakat Meningkat	**Lcbts** : DIY	Jumlah Puskesmas Mampu Memberikan Layanan Pada Usila (PSU)	75 unit	Terselenggaranya Evaluasi Program Kesehatan Lansia di Provinsi	25 org x 1hr x 2 kl, 25 org x 1 hr x 2 kl, 24 org x 1	Persentase Puskesmas mampu memberikan layanan pada usila (PSU)	61,98 %	Rp. 17.600.000,00	Rp. 0,00	Dinas Kesehatan	Sedang Berjalan
1.02.1.02.01.43.006	Orientasi Penanganan Gangguan Kesehatan Lansia	Kesehatan	Harapan Hidup Masyarakat Meningkat	**Lcbts** : DIY	Jumlah Puskesmas Mampu Memberikan Layanan Pada Usila (PSU)	75 unit	Jumlah pengelola program kesehatan lansia mendapat orientasi	30 Orang	Persentase Puskesmas mampu memberikan layanan pada usila (PSU)	61,98 %	Rp. 34.000.000,00	Rp. 37.000.000,00	Dinas Kesehatan	Baru - Mempercepat Capaian Target

Rencana Program dan Kegiatan Prioritas Daerah Tahun 2014 Non Keistimewaan
Provinsi Daerah Istimewa Yogyakarta

Nama SKPD : Dinas Kesehatan | **Jumlah Pagu : Rp. 97.647.041.600**

Nomor	Urusan/Bidang Urusan Pemerintahan Daerah dan Program/Kegiatan	Prioritas Daerah	Sasaran Daerah	Lokasi	Indikator Kinerja						Pagu Indikatif	Prakiraan Maju	Keterangan	
					Hasil Program		Keluaran Kegiatan		Hasil Kegiatan				SKPD	Jenis Kegiatan
					Tolok Ukur	Target	Tolok Ukur	Target	Tolok Ukur	Target			1/2/3	1/2/3
(1)	(2)	(3)	(4)	(5)	(6)	(7)	(8)	(9)	(10)	(11)	(12)	(13)	(14)	(15)
1.02.1.02.01.46	**Program Pembinaan Kesehatan Ibu**										**Rp. 220.000.000,00**			
1.02.1.02.01.46.001	Pelatihan PPGDON Nakes	Kesehatan	Harapan Hidup Masyarakat Meningkat	**Lcbts** : DIY	Persentase cakupan persalinan oleh tenaga kesehatan yang memiliki kompetensi kebidanan	98 %	1. Persalinan Oleh Nakes; 2. Deteksi Risti Ibu Hamil; 3. Ibu Hamil Komplikasi di Tangani	35 or 2 kl 2hr	Ibu hamil komplikasi ditangani	80 praktisi swasta terlibat TB DOTS dan menemukan 1.	Rp. 24.200.000,00	Rp. 0,00	Dinas Kesehatan	Sedang Berjalan
1.02.1.02.01.46.002	Sosialisasi Pengenalan Tanda Bahaya Bumil, Bufas, Bulin.	Kesehatan	Harapan Hidup Masyarakat Meningkat	**Lcbts** : DIY	Persentase cakupan persalinan oleh tenaga kesehatan yang memiliki kompetensi kebidanan	98 %	Jumlah pengelola program kesehatan ibu mendapat pemahaman tentang tanda bahaya ibu hamil, ibu bersalin dan ibu nifas	35 Orang	Persentase ibu hamil komplikasi ditangani	80 %	Rp. 29.700.000,00	Rp. 31.000.000,00	Dinas Kesehatan	Sedang Berjalan
1.02.1.02.01.46.003	Evaluasi dan Koordinasi Yankes Ibu	Kesehatan	Harapan Hidup Masyarakat Meningkat	**Lcbts** : DIY	Persentase cakupan persalinan oleh tenaga kesehatan yang memiliki kompetensi kebidanan	98 %	laporan K1	2 or 2hr 2 kl	1. K1	99 Paket	Rp. 11.000.000,00	Rp. 0,00	Dinas Kesehatan	Sedang Berjalan
1.02.1.02.01.46.004	Sosialisasi Pelaksanaan Sistem mata Rantai Rujukan	Kesehatan	Harapan Hidup Masyarakat Meningkat	**Lcbts** : DIY	Persentase cakupan persalinan oleh tenaga kesehatan yang memiliki kompetensi kebidanan	98 %	Meningkatnya Persalinan Oleh Nakes	36 or 2hr 2 kl	laporan PN	96 %	Rp. 17.700.000,00	Rp. 0,00	Dinas Kesehatan	Sedang Berjalan
1.02.1.02.01.46.005	Penguatan pelayanan KB	Kesehatan	Harapan Hidup Masyarakat Meningkat	**Lcbts** : DIY	Persentase cakupan persalinan oleh tenaga kesehatan yang memiliki kompetensi kebidanan	98 %	Meningkatnya Cakupan KB Aktif	35 or 3 kl	Persentase cakupan KB Aktif	78 %	Rp. 25.850.000,00	Rp. 0,00	Dinas Kesehatan	Sedang Berjalan
1.02.1.02.01.46.006	Penguatan Task Force KIA	Kesehatan	Harapan Hidup Masyarakat Meningkat	**Lcbts** : DIY	Persentase cakupan persalinan oleh tenaga kesehatan yang memiliki kompetensi kebidanan	98 %	1. K1; 2. K4; 3. Persalinan Oleh Nakes; 4. Deteksi Risti Ibu Hamil; 5. Ibu Hamil Komplikasi di tangani	4 dokumen	Laporan K4	94 %	Rp. 20.900.000,00	Rp. 0,00	Dinas Kesehatan	Sedang Berjalan

Rencana Program dan Kegiatan Prioritas Daerah Tahun 2014 Non Keistimewaan
Provinsi Daerah Istimewa Yogyakarta

Nama SKPD : Dinas Kesehatan | **Jumlah Pagu : Rp. 97.647.041.600**

Nomor	Urusan/Bidang Urusan Pemerintahan Daerah dan Program/Kegiatan	Prioritas Daerah	Sasaran Daerah	Lokasi	Indikator Kinerja						Pagu Indikatif	Prakiraan Maju	Keterangan	
					Hasil Program		Keluaran Kegiatan		Hasil Kegiatan				SKPD	Jenis Kegiatan
					Tolok Ukur	Target	Tolok Ukur	Target	Tolok Ukur	Target			1/2/3	1/2/3
(1)	(2)	(3)	(4)	(5)	(6)	(7)	(8)	(9)	(10)	(11)	(12)	(13)	(14)	(15)
1.02.1.02.01.46.007	Evaluasi RS PONEK	Kesehatan	Harapan Hidup Masyarakat Meningkat	**Lcbts** : DIY	Persentase cakupan persalinan oleh tenaga kesehatan yang memiliki kompetensi kebidanan	98 %	Data Tentang Evaluasi RS PONEK	30 or 2 kl, 1 Dokumen	Ibu Hamil Komplikasi di tangani	80 %	Rp. 17.600.000,00	Rp. 0,00	Dinas Kesehatan	Sedang Berjalan
1.02.1.02.01.46.008	Penguatan/ pembentukan tim penanganan kegawatan maternal neonatal di RS.	Kesehatan	Harapan Hidup Masyarakat Meningkat	**Lcbts** : DIY	Persentase cakupan persalinan oleh tenaga kesehatan yang memiliki kompetensi kebidanan	98 %	tim penanganan kegawatan maternal neonatal di RS.	1 or 2 kl, 1 Dokumen	Ibu hamil komplikasi ditangani	80 %	Rp. 28.050.000,00	Rp. 0,00	Dinas Kesehatan	Sedang Berjalan
1.02.1.02.01.46.009	Pengembangan sistem Informasi penanganan Kegawatan Maternal Neonatal	Kesehatan	Harapan Hidup Masyarakat Meningkat	**Lcbts** : DIY	Persentase cakupan persalinan oleh tenaga kesehatan yang memiliki kompetensi kebidanan	98 %	sistem Informasi penanganan Kegawatan Maternal Neonatal	1 Paket	Ibu hamil komplikasi ditangani	80 %	Rp. 45.000.000,00	Rp. 0,00	Dinas Kesehatan	Sedang Berjalan
1.02.1.02.01.47	**Program Pembinaan Kesehatan Anak dan Remaja**										**Rp. 68.200.000,00**			
1.02.1.02.01.47.001	Pertemuan FKPKRR	Kesehatan	Harapan Hidup Masyarakat Meningkat	**Lcbts** : DIY	Persentase Cakupan Penjaringan Kesehatan Siswa Sekolah	98 %	Pertemuan Forum Kerjasama Kesehatan Reproduksi Remaja (FKPKRR)	47 org 1 hr 2 kl	Persentase puskesmas Pelayanan Kesehatan Peduli Remaja (PKPR)	41,32 %	Rp. 14.300.000,00	Rp. 0,00	Dinas Kesehatan	Sedang Berjalan
1.02.1.02.01.47.002	Koordinasi Puskesmas PKPR	Kesehatan	Harapan Hidup Masyarakat Meningkat	**Lcbts** : DIY	Persentase Cakupan Penjaringan Kesehatan Siswa Sekolah	98 %	Koordinasi Pelaksanaan Puskesmas PKPR di Kab/Kota	35 org 1 hr 5 kab/kota	Persentase puskesmas Pelayanan Kesehatan Peduli Remaja (PKPR)	41,32 %	Rp. 26.950.000,00	Rp. 0,00	Dinas Kesehatan	Sedang Berjalan
1.02.1.02.01.47.003	Koordinasi Keterpaduan Kespro Remaja	Kesehatan	Harapan Hidup Masyarakat Meningkat	**Lcbts** : DIY	Persentase Cakupan Penjaringan Kesehatan Siswa Sekolah	98 %	Kesepakatan keterpaduan kesehatan reproduksi remaja di kab/ kota	1 dokumen	Persentase cakupan penjaringan Kesehatan Siswa SD dan setingkat	98 %	Rp. 26.950.000,00	Rp. 28.000.000,00	Dinas Kesehatan	Sedang Berjalan
1.02.1.02.01.48	**Program Pelatihan Kesehatan dan Peningkatan mutu diklat Kesehatan**										**Rp. 501.811.100,00**			
1.02.1.02.01.48.004	Pemasaran Diklat	Infrastruktur	Meningkatnya layanan	Kalasan	Presentase mutu pelatihan	70 %	Terlaksananya pemasaran Diklat	1 Paket	Meningkatnya mutu penyelenggaraan	100 %	Rp. 116.377.000,00	Rp. 102.500.000,00	Dinas Kesehatan	Sedang Berjalan

Rencana Program dan Kegiatan Prioritas Daerah Tahun 2014 Non Keistimewaan
Provinsi Daerah Istimewa Yogyakarta

Nama SKPD : Dinas Kesehatan | **Jumlah Pagu : Rp. 97.647.041.600**

Nomor	Urusan/Bidang Urusan Pemerintahan Daerah dan Program/Kegiatan	Prioritas Daerah	Sasaran Daerah	Lokasi	Indikator Kinerja						Pagu Indikatif	Prakiraan Maju	Keterangan	
					Hasil Program		Keluaran Kegiatan		Hasil Kegiatan				SKPD	Jenis Kegiatan
					Tolok Ukur	Target	Tolok Ukur	Target	Tolok Ukur	Target			1/2/3	1/2/3
(1)	(2)	(3)	(4)	(5)	(6)	(7)	(8)	(9)	(10)	(11)	(12)	(13)	(14)	(15)
			publik bagi masyarakat		kesehatan dan isntitusi diklat kesehatan				Diklat					
1.02.1.02.01.48.005	Pengembangan SDM Diklat	Infrastruktur	Meningkatnya layanan publik bagi masyarakat	Kalasan	Presentase mutu pelatihan kesehatan dan isntitusi diklat kesehatan	70 %	Kompetensi petugas diklat	1 Kali	Peningkatan ketrampilan dan kompetensi SDM Diklat	100 %	Rp. 78.100.800,00	Rp. 416.100.000,00	Dinas Kesehatan	Sedang Berjalan
1.02.1.02.01.48.006	Penyelenggaraan Diklat SDM Kesehatan Nakes dan Masyarakat	Infrastruktur	Meningkatnya layanan publik bagi masyarakat	Kalasan	Presentase mutu pelatihan kesehatan dan isntitusi diklat kesehatan	70 %	Terlatihnya SDM Kesehatan Nakes dan Masyarakat	1 Paket	Meningkatnya pengetahuan SDM Kesehatan Nakes dan Masyarakat	100 %	Rp. 307.333.300,00	Rp. 4.975.000.000,00	Dinas Kesehatan	Sedang Berjalan
1.02.1.02.01.50	**Program Pembinaan Kesehatan Bayi dan Balita**										**Rp. 118.650.000,00**			
1.02.1.02.01.50.001	Pembinaan Teknis Pasca Pelatihan	Kesehatan	Harapan Hidup Masyarakat Meningkat	**Lcbts** : DIY	Persentase Cakupan Kunjungan Neonatus Pertama	98,25 %	Pembinaan teknis Pasca Pelatihan Manajemen Asfiksia/BBLR	30 org x 1hr x 2 kl, 25 org x 1 hr x 2 kl, 24 org x 1	Persentase cakupan kunjungan bayi	9.206 %	Rp. 15.950.000,00	Rp. 0,00	Dinas Kesehatan	Sedang Berjalan
1.02.1.02.01.50.002	Pengembangan Surveilans KIA	Kesehatan	Harapan Hidup Masyarakat Meningkat	**Lcbts** : DIY	Persentase Cakupan Kunjungan Neonatus Pertama	98,25 %	Surveilans Kesehatan Ibu & Anak (KIA)	35 org x 1hr x 2 kl, 25 org x 1 hr x 2 kl, 24 org x 1	Persentase cakupan kunjungan bayi	9.206 %	Rp. 12.100.000,00	Rp. 0,00	Dinas Kesehatan	Sedang Berjalan
1.02.1.02.01.50.003	perencanaan dan Evaluasi Kesehatan Anak	Kesehatan	Harapan Hidup Masyarakat Meningkat	**Lcbts** : DIY	Persentase Cakupan Kunjungan Neonatus Pertama	98,25 %	Surveilans Kesehatan Ibu & Anak (KIA)	35 org x 1hr x 2 kl, 25 org x 1 hr x 2 kl, 24 org x 1	Persentase cakupan kunjungan bayi	92,06 %	Rp. 12.100.000,00	Rp. 0,00	Dinas Kesehatan	Sedang Berjalan
1.02.1.02.01.50.004	Pengembangan Keterpaduan SDIDTK Balita	Kesehatan	Harapan Hidup Masyarakat Meningkat	**Lcbts** : DIY	Persentase Cakupan Kunjungan Neonatus Pertama	98,25 %	1. Orientasi Keterpaduan SDIDTK Balita; 2. Koordinasi Keterpaduan SDIDTK, BKB, PAUD dan Posyandu	25 org 3 hr 2 kl; 25 org 1 hr 5 kl	Persentase cakupan kunjungan anak balita	90,5 %	Rp. 48.800.000,00	Rp. 0,00	Dinas Kesehatan	Sedang Berjalan
1.02.1.02.01.50.005	Koordinasi pelaksanaan MTBS di Puskesmas	Kesehatan	Harapan Hidup Masyarakat Meningkat	**Lcbts** : DIY	Persentase Cakupan Kunjungan Neonatus Pertama	98,25 %	Koordinasi Pelaksanaan MTBS di Puskesmas	30 or 1 hr 5 kl	Meningkatnya cakupan pelayanan anak balita	90,5 %	Rp. 29.700.000,00	Rp. 0,00	Dinas Kesehatan	Sedang Berjalan
1.02.1.02.01.51	**Program Pembiayaan kesehatan**										**Rp. 599.193.000,00**			
1.02.1.02.01.51.001	Pengembangan Jaminan Pelayanan Kesehatan	Kesehatan	Harapan Hidup Masyarakat Meningkat	**Lcbts** : Kota Yogyakarta	Persentase cakupan kepersertaan program jaminan	40,25 %	- Integrasi Penyelenggaraan Jamkes - Pengembangan/ Penguatan Jejaring	40 orang 2 kali	Cakupan kepesertaan jamkes bersubsidi	50 %	Rp. 50.870.000,00	Rp. 52.982.000,00	Dinas Kesehatan	Sedang Berjalan

Rencana Program dan Kegiatan Prioritas Daerah Tahun 2014 Non Keistimewaan
Provinsi Daerah Istimewa Yogyakarta

Nama SKPD : Dinas Kesehatan | **Jumlah Pagu : Rp. 97.647.041.600**

Nomor	Urusan/Bidang Urusan Pemerintahan Daerah dan Program/Kegiatan	Prioritas Daerah	Sasaran Daerah	Lokasi	Indikator Kinerja						Pagu Indikatif	Prakiraan Maju	Keterangan	
					Hasil Program		Keluaran Kegiatan		Hasil Kegiatan				SKPD	Jenis Kegiatan
					Tolok Ukur	Target	Tolok Ukur	Target	Tolok Ukur	Target			1/2/3	1/2/3
(1)	(2)	(3)	(4)	(5)	(6)	(7)	(8)	(9)	(10)	(11)	(12)	(13)	(14)	(15)
					kesehatan bersubsidi dan mandiri		Jamkes							
1.02.1.02.01.51.002	Pengembangan Sistem Pembiayaan Kesehatan	Kesehatan	Harapan Hidup Masyarakat Meningkat	**Lcbts** : Kota Yogyakarta	Persentase cakupan kepersertaan program jaminan kesehatan bersubsidi dan mandiri	40,25 %	Data/ Laporan PHA	1 laporan	Cakupan data realisasi anggaran yang mendukung bidang kesehatan di DIY dari pemerintah, swasta dan lembaga lainnya	70 %	Rp. 25.500.000,00	Rp. 26.500.000,00	Dinas Kesehatan	Sedang Berjalan
1.02.1.02.01.51.003	Sosialisasi Pelaksanaan Jamkes	Kesehatan	Harapan Hidup Masyarakat Meningkat	**Lcbts** : DIY	Persentase cakupan kepersertaan program jaminan kesehatan bersubsidi dan mandiri	40,25 %	-Sosialisasi Pelaksanaan Jamkes melalui Penyuluhan -Sosialisasi Pelaksanaan Jamkes melalui Dialog Interaktif Radio -Sosialisasi Pelaksanaan Jamkes melalui Dialog Interaktif TV -Sosialisasi Pelaksanaan Jamkes melalui spot TV -Cetak Leaflet untuk sosialisas	40 orang 10 kali, 15 radio, 3 TV, 20 kali, 4.000 lemb	Cakupan kunjungan rawat jalan peserta jamkes ke pelayanan kesehatan	15 %	Rp. 199.355.000,00	Rp. 233.000.000,00	Dinas Kesehatan	Sedang Berjalan
1.02.1.02.01.51.004	Monitoring dan Evaluasi Pelaksanaan Jamkesta	Kesehatan	Harapan Hidup Masyarakat Meningkat	**Lcbts** : DIY	Persentase cakupan kepersertaan program jaminan kesehatan bersubsidi dan mandiri	40,25 %	-Evaluasi Pelaksanaan Jamkesta -Evaluasi Pelaksanaan Jamkes	40 orang 2 kali, 1 laporan	Cakupan kepesertaan program Jamkes bersubsidi	50 %	Rp. 126.755.000,00	Rp. 160.000.000,00	Dinas Kesehatan	Sedang Berjalan
1.02.1.02.01.51.005	Monitoring dan Evaluasi Pelaksanaan Jamkes	Kesehatan	Harapan Hidup Masyarakat Meningkat	**Lcbts** : DIY	Persentase cakupan kepersertaan program jaminan kesehatan bersubsidi dan mandiri	40,25 %	Penyusunan Profil Jamkes	1 gedung, 100 R.4, 25 R.2, 1 paket perlengkapan kant	Cakupan kepesertaan program Jamkes mandiri	14 %	Rp. 97.915.000,00	Rp. 200.000.000,00	Dinas Kesehatan	Sedang Berjalan
1.02.1.02.01.51.006	Pengelolaan Data Jaminan Kesehatan	Kesehatan	Harapan Hidup Masyarakat Meningkat	**Lcbts** : DIY	Persentase cakupan kepersertaan program jaminan kesehatan bersubsidi dan mandiri	40,25 %	- Pengelolaan laporan Jamkes - Pemetaan kepesertaan Jamkes - Pertemuan verifikasi Data Jamkes	1 laporan	- Pengelolaan laporan Jamkes - Pemetaan kepesertaan Jamkes - Pertemuan verifikasi Data Jamkes	100 %	Rp. 98.798.000,00	Rp. 100.000.000,00	Dinas Kesehatan	Sedang Berjalan
1.02.1.02.01.52	**Pencegahan dan Penanggulangan Penyakit**										**Rp. 2.664.945.100,00**			

Rencana Program dan Kegiatan Prioritas Daerah Tahun 2014 Non Keistimewaan
Provinsi Daerah Istimewa Yogyakarta

Nama SKPD : Dinas Kesehatan | **Jumlah Pagu : Rp. 97.647.041.600**

Nomor	Urusan/Bidang Urusan Pemerintahan Daerah dan Program/Kegiatan	Prioritas Daerah	Sasaran Daerah	Lokasi	Indikator Kinerja						Pagu Indikatif	Prakiraan Maju	Keterangan	
					Hasil Program		Keluaran Kegiatan		Hasil Kegiatan				SKPD	Jenis Kegiatan
					Tolok Ukur	Target	Tolok Ukur	Target	Tolok Ukur	Target			1/2/3	1/2/3
(1)	(2)	(3)	(4)	(5)	(6)	(7)	(8)	(9)	(10)	(11)	(12)	(13)	(14)	(15)
1.02.1.02.01.52.001	Peningkatan Imunisasi	Kesehatan	Harapan Hidup Masyarakat Meningkat	**Lcbts** : DIY	Persentase Pencegahan dan Pengendalian Penyakit	60,9 %	1. Kesepakatan dengan FPS 2. Kesepakatan penanganan kasus KIPI 3. RTL permasalahan cakupan data imunisasi 4. Kesepakatan upaya memepertahankan UCI desa 5. Kesepakatan DQS dengan puskesmas 6. RTL kerjasama lintas sektor 7. RTL permasalahan pelaksanaan Imun	3 dok, 2 dok, 11 dok, 2 dok, 22 dok, 1 dok, 3 dok, 1	Prosentase Desa UCI	100 %	Rp. 292.323.000,00	Rp. 357.423.000,00	Dinas Kesehatan	Sedang Berjalan
1.02.1.02.01.52.002	Penguatan Pelaksanaan Bulan Imunisasi Anak Sekolah (BIAS)	Kesehatan	Harapan Hidup Masyarakat Meningkat	**Lcbts** : DIY	Persentase Pencegahan dan Pengendalian Penyakit	60,9 %	RTL permasalahan pelaksanaan BIAS dan Format BIAS	1 dokumen, 1 paket	Persentase anak SD yang mendapat imunisasi	98 %	Rp. 30.040.000,00	Rp. 46.816.000,00	Dinas Kesehatan	Sedang Berjalan
1.02.1.02.01.52.003	SKD dan Penanggulangan KLB	Kesehatan	Harapan Hidup Masyarakat Meningkat	**Lcbts** : DIY	Persentase Pencegahan dan Pengendalian Penyakit	60,9 %	1. Petugas terpapar SKD dan P KLB; 2. Petugas terpapar info terbaru STP; 3. Petugas terpapar info terbaru surveilans; 4. Petugas terpapar info terbaru Surveilans Hepatitis; 5. Pengadaan Reagen KLB; 6. RTL penanggulangan KLB	90 or, 90 or, 90 or, 60 or, 1 pkt, 4 dok	Prosentase penyelidikan epidemiologi (PE) < 24 jam pada desa/keluaran yang mengalami KLB	100 %	Rp. 137.500.000,00	Rp. 151.250.000,00	Dinas Kesehatan	Sedang Berjalan
1.02.1.02.01.52.004	Surveilans PD3I	Kesehatan	Harapan Hidup Masyarakat Meningkat	**Lcbts** : DIY	Persentase Pencegahan dan Pengendalian Penyakit	60,9 %	RTL Permasalahan Surveilans PD3I dan Petugas RS terpapar info terbaru Surveilans AFP	2 dok, 60 orang	1. Angka penemuan kasus AFP non Polio Per 100.000 anak usia < 15	1 . > = 2/100.000 anak < 15 tahun	Rp. 27.500.000,00	Rp. 30.250.000,00	Dinas Kesehatan	Sedang Berjalan
1.02.1.02.01.52.005	Pengendalian penyakit Demam Berdarah Dengue	Kesehatan	Harapan Hidup Masyarakat Meningkat	**Lcbts** : DIY	Persentase Pencegahan dan Pengendalian Penyakit	60,9 %	Kesepakatan penanggulanggan DBD, Audit kasus DBD, SKD KLB DBD dengan fogging focus, Alat perlengkapan, Larvasida, Kesepakatan Teknis DBD, Desa percontohan melalui metode combi, ABJ	2 dokumen, 2 kali, 10 kl, 1 paket, 1200 kg, 1 dokume	Persentase Case Fatality Rate (CFR) DBD	8 %	Rp. 227.419.000,00	Rp. 285.330.500,00	Dinas Kesehatan	Baru - Kebijakan Pemerintah
1.02.1.02.01.52.006	Pengendalian penyakit malaria	Kesehatan	Harapan Hidup Masyarakat Meningkat	**Lcbts** : DIY	Persentase Pencegahan dan Pengendalian Penyakit	60,9 %	Data kepadatan vektor dan hasil Mass Blood Survey (MBS)	2 dokumen	Jumlah desa High Case Incidence (HCI)	2 Desa	Rp. 143.475.100,00	Rp. 145.000.000,00	Dinas Kesehatan	Baru - Mempercepat Capaian Target

Rencana Program dan Kegiatan Prioritas Daerah Tahun 2014 Non Keistimewaan
Provinsi Daerah Istimewa Yogyakarta

Nama SKPD : Dinas Kesehatan | **Jumlah Pagu : Rp. 97.647.041.600**

Nomor	Urusan/Bidang Urusan Pemerintahan Daerah dan Program/Kegiatan	Prioritas Daerah	Sasaran Daerah	Lokasi	Indikator Kinerja						Pagu Indikatif	Prakiraan Maju	Keterangan	
					Hasil Program		Keluaran Kegiatan		Hasil Kegiatan				SKPD	Jenis Kegiatan
					Tolok Ukur	Target	Tolok Ukur	Target	Tolok Ukur	Target			1/2/3	1/2/3
(1)	(2)	(3)	(4)	(5)	(6)	(7)	(8)	(9)	(10)	(11)	(12)	(13)	(14)	(15)
1.02.1.02.01.52.007	Pencegahan dan Penanggulangan Penyakit HIV AIDS	Kesehatan	Harapan Hidup Masyarakat Meningkat	**Lcbts** : DIY	Persentase Pencegahan dan Pengendalian Penyakit	60,9 %	Pemeriksaan /skreening status HIV , Paket reagensia sesuai spesifikasi , Paket pemeriksaan (CD4, Pra Art, ART, ESO,IMS), Paket pengolah data dan sistem online, Paket IO Spesifik, Terlaksananya kampanye sosilisasi ABAT / HIV melalui multimedia , Terlak	6 dok, 1 paket reagensia HIV dan IMS, 40 pkt CD4, 30	Persentase Case Fatality Rate (CFR) DBD	100 %	Rp. 784.673.000,00	Rp. 719.000.000,00	Dinas Kesehatan	Sedang Berjalan
1.02.1.02.01.52.008	Pengendalian Penyakit TB	Kesehatan	Harapan Hidup Masyarakat Meningkat	**Lcbts** : DIY	Persentase Pencegahan dan Pengendalian Penyakit	60,9 %	Tersosialisasikannya P2TB DOTS kepada praktisi swasta, Tersosialisasikannya TB MDR kepada Dinkes Kab/Kota dan fasyankes, Terlaksananya Pertemuan validasi data dan evaluasi jejaring eksternal TB, Terlaksananya pemeriksaan uji silang (cross check) slide TB	100 orang, 60 orang petugas, 20 pasien, 80 orang, 6000	Persentase keberhasilan pengobatan lengkap penderita TB BTA positif	85 %	Rp. 534.225.000,00	Rp. 819.000.000,00	Dinas Kesehatan	Sedang Berjalan
1.02.1.02.01.52.009	Pengendalian penyakit zoonosis	Kesehatan	Harapan Hidup Masyarakat Meningkat	**Lcbts** : DIY	Persentase Pencegahan dan Pengendalian Penyakit	60,9 %	terlaksananya koordinasi dalam penanggulanggan zoonosis sebanyak 2 kali, Terlaksananya pengendalian zoonosis secara lintas sektor, Terlaksanaya bimtek Zoonosis di 5 kab/kota, Terlaksananya audit kasus kematian yang disebabkan Zoonosa, Terlaksananya sosial	2 dokumen, 2 dokumen, 2 kl X 5 Kab/kota, 2 dokumen,	Persentase penderita leptospirosis ditangani	100 %	Rp. 182.080.000,00	Rp. 302.300.000,00	Dinas Kesehatan	Sedang Berjalan
1.02.1.02.01.52.010	Penanggulangan Penyakit Kanker	Kesehatan	Harapan Hidup Masyarakat Meningkat	**Lcbts** : DIY	Persentase Pencegahan dan Pengendalian Penyakit	60,9 %	Penapisan WUS dengan metode IVA dan papsmear	1.000 WUS	Persentase WUS terdeteksi secara dini kanker leher rahim	20 %	Rp. 105.310.000,00	Rp. 120.500.000,00	Dinas Kesehatan	Baru - Kebijakan Pemerintah
1.02.1.02.01.52.011	Penanggulangan Penyakit Jantung dan Pembuluh Darah (PJPD)	Kesehatan	Harapan Hidup Masyarakat Meningkat	**Lcbts** : DIY	Persentase Pencegahan dan Pengendalian Penyakit	60,9 %	Terlaksananya kegiatan survei aktif PJPD, Terlaksananya workshop DM dan PJPD, TerlaksananyaWorkshop persiapan Pelatihan pembentukan puskesmas	500 orang, 25 orang, 1 dok, 1 dok, 1 dok, 1 dok, 1 dok	Persentase risiko tinggi PJPD terdeteksi secara dini	10 %	Rp. 44.350.000,00	Rp. 0,00	Dinas Kesehatan	Baru - Kebijakan Pemerintah

Rencana Program dan Kegiatan Prioritas Daerah Tahun 2014 Non Keistimewaan
Provinsi Daerah Istimewa Yogyakarta

Nama SKPD : Dinas Kesehatan | **Jumlah Pagu : Rp. 97.647.041.600**

Nomor	Urusan/Bidang Urusan Pemerintahan Daerah dan Program/Kegiatan	Prioritas Daerah	Sasaran Daerah	Lokasi	Indikator Kinerja						Pagu Indikatif	Prakiraan Maju	Keterangan	
					Hasil Program		Keluaran Kegiatan		Hasil Kegiatan				SKPD	Jenis Kegiatan
					Tolok Ukur	Target	Tolok Ukur	Target	Tolok Ukur	Target			1/2/3	1/2/3
(1)	(2)	(3)	(4)	(5)	(6)	(7)	(8)	(9)	(10)	(11)	(12)	(13)	(14)	(15)
							sentinel PTM PJPD, TerlaksananyaPelatihan pembentukan puskesmas sentinel PTM PJPD, TerlaksananyaMonev Pelatihan							
1.02.1.02.01.52.012	Penanggulangan penyakit metabolik	Kesehatan	Harapan Hidup Masyarakat Meningkat	**Lcbts** : DIY	Persentase Pencegahan dan Pengendalian Penyakit	60,9 %	Anak penderita DM diperiksa faktor risiko DM	500 anak	Persentase Pencegahan dan Pengendalian Penyakit	2 %	Rp. 156.050.000,00	Rp. 0,00	Dinas Kesehatan	Sedang Berjalan

Rencana Program dan Kegiatan Prioritas Daerah Tahun 2014 Non Keistimewaan
Provinsi Daerah Istimewa Yogyakarta

Nama SKPD : Rumah Sakit Grhasia | **Jumlah Pagu : Rp. 16.221.149.300**

Nomor	Urusan/Bidang Urusan Pemerintahan Daerah dan Program/Kegiatan	Prioritas Daerah	Sasaran Daerah	Lokasi	Indikator Kinerja						Pagu Indikatif	Prakiraan Maju	Keterangan	
					Hasil Program		Keluaran Kegiatan		Hasil Kegiatan				SKPD	Jenis Kegiatan
					Tolok Ukur	Target	Tolok Ukur	Target	Tolok Ukur	Target			1/2/3	1/2/3
(1)	(2)	(3)	(4)	(5)	(6)	(7)	(8)	(9)	(10)	(11)	(12)	(13)	(14)	(15)
1	**Wajib**													
1.02	**Kesehatan**													
1.02.02	**Rumah Sakit Grhasia**													
1.02.1.02.02.49	**Program Peningkatan Pelayanan Kesehatan pada BLUD RSJ Grhasia**										**Rp. 16.221.149.300,00**			
1.02.1.02.02.49.001	PELAYANAN KESEHATAN	Infrastruktur	Meningkatnya layanan publik bagi masyarakat	Rumah Sakit Grhasia	Persentase Penderita jiwa yang dirawat di RSJ Grhasia	70,88 %	Terlaksananya pelayanan BLUD RSJ. Grhasia DIY	1 tahun	Pelayanan Rawat Jalan 100%, Pelayanan Rawat Inap BOR 85% dan LOS 40 hari	100 %	Rp. 16.221.149.300,00	Rp. 12.243.048.610,00	Rumah Sakit Grhasia	Sedang Berjalan

Rencana Program dan Kegiatan Prioritas Daerah Tahun 2014 Non Keistimewaan
Provinsi Daerah Istimewa Yogyakarta

Nama SKPD : Dinas Pekerjaan Umum, Perumahan dan Energi Sumberdaya Mineral — **Jumlah Pagu : Rp. 262.249.163.095**

Nomor	Urusan/Bidang Urusan Pemerintahan Daerah dan Program/Kegiatan	Prioritas Daerah	Sasaran Daerah	Lokasi	Indikator Kinerja						Pagu Indikatif	Prakiraan Maju	Keterangan	
					Hasil Program		Keluaran Kegiatan		Hasil Kegiatan				SKPD	Jenis Kegiatan
					Tolok Ukur	Target	Tolok Ukur	Target	Tolok Ukur	Target			1/2/3	1/2/3
(1)	(2)	(3)	(4)	(5)	(6)	(7)	(8)	(9)	(10)	(11)	(12)	(13)	(14)	(15)
1	**Wajib**													
1.03	**Pekerjaan Umum**													
1.03.01	**Dinas Pekerjaan Umum, Perumahan dan Energi Sumberdaya Mineral**													
1.03.1.03.01.01	**Program Pelayanan Administrasi Perkantoran**										**Rp. 2.694.296.000,00**			
1.03.1.03.01.01.001	Penyediaan Jasa Surat Menyurat	Reformasi Birokrasi dan Tata Kelola	Akuntabilitas kinerja pemerintah daerah meningkat	Dinas Pekerjaan Umum, Perumahan dan Energi Sumberdaya Mineral	Persentase pelayanan administrasi perkantoran	100 %	Terlaksanannya jasa pengiriman surat	12 bulan	Dukungan sebesar 0,26% berupa penyediaan surat menyurat terhadap pelayanan administrasi perkantoran	12 bulan	Rp. 13.000.000,00	Rp. 14.000.000,00	Dinas Pekerjaan Umum, Perumahan dan Energi Sumberdaya Mineral	Sedang Berjalan
1.03.1.03.01.01.002	Penyediaan Jasa Komunikasi, Sumber Daya Air dan Listrik	Reformasi Birokrasi dan Tata Kelola	Akuntabilitas kinerja pemerintah daerah meningkat	Dinas Pekerjaan Umum, Perumahan dan Energi Sumberdaya Mineral	Persentase pelayanan administrasi perkantoran	100 %	Terlaksananya pembayaran jasa komunikasi, internet, listrik dan air	12 bulan	Dukungan sebesar 25,5% berupa penyediaan jasa komunikasi, listrik dan air terhadap pelayanan administrasi perkantoran	12 bulan	Rp. 1.052.650.000,00	Rp. 1.200.000.000,00	Dinas Pekerjaan Umum, Perumahan dan Energi Sumberdaya Mineral	Sedang Berjalan
1.03.1.03.01.01.006	Penyediaan Jasa Pemeliharaan dan Perizinan Kendaraan Dinas/Operasional	Reformasi Birokrasi dan Tata Kelola	Akuntabilitas kinerja pemerintah daerah meningkat	Dinas Pekerjaan Umum, Perumahan dan Energi Sumberdaya Mineral	Persentase pelayanan administrasi perkantoran	100 %	Terlaksananya jasa pemeliharaan dan perizinan kendaraan dinas /operasional	12 bulan	Dukungan sebesar 1,42% berupa jasa pemeliharaan dan perizinan kendaraan dinas/operasional terhadap pelayanan administrasi perkantoran	100 %	Rp. 57.333.000,00	Rp. 62.000.000,00	Dinas Pekerjaan Umum, Perumahan dan Energi Sumberdaya Mineral	Sedang Berjalan
1.03.1.03.01.01.007	Penyediaan Jasa Administrasi Keuangan	Reformasi Birokrasi dan Tata Kelola	Akuntabilitas kinerja pemerintah daerah meningkat	Dinas Pekerjaan Umum, Perumahan dan Energi Sumberdaya Mineral	Persentase pelayanan administrasi perkantoran	100 %	Terlaksananya jasa administrasi keuangan	12 bulan	Dukungan sebesar 4,15% berupa penyediaan jasa administrasi keuangan terhadap pelayanan administrasi perkantoran	100 %	Rp. 128.645.000,00	Rp. 130.000.000,00	Dinas Pekerjaan Umum, Perumahan dan Energi Sumberdaya Mineral	Sedang Berjalan
1.03.1.03.01.01.008	Penyediaan Jasa Kebersihan kantor	Reformasi Birokrasi dan Tata Kelola	Akuntabilitas kinerja pemerintah daerah meningkat	Dinas Pekerjaan Umum, Perumahan dan Energi Sumberdaya Mineral	Persentase pelayanan administrasi perkantoran	100 %	Terlaksananya penyediaan jasa kebersihan kantor	12 bulan	Dukungan 4,25% berupa jasa kebersihan kantor terhadap pelayanan administrasi perkantoran	100 %	Rp. 216.025.000,00	Rp. 170.000.000,00	Dinas Pekerjaan Umum, Perumahan dan Energi Sumberdaya Mineral	Sedang Berjalan
1.03.1.03.01.01.009	Penyediaan Jasa Perbaikan Peralatan Kerja	Reformasi Birokrasi dan Tata Kelola	Akuntabilitas kinerja pemerintah daerah meningkat	Dinas Pekerjaan Umum, Perumahan dan Energi Sumberdaya Mineral	Persentase pelayanan administrasi perkantoran	100 %	Terlaksananya penyediaan jasa perbaikan peralatan kerja	12 bulan	Dukungan 10,63% berupa jasa perbaikan peralatan kerja terhadap pelayanan administrasi perkantoran	100 %	Rp. 237.500.000,00	Rp. 270.000.000,00	Dinas Pekerjaan Umum, Perumahan dan Energi Sumberdaya Mineral	Sedang Berjalan
1.03.1.03.01.01.010	Penyediaan Alat Tulis Kantor	Reformasi Birokrasi dan Tata Kelola	Akuntabilitas kinerja pemerintah daerah meningkat	Dinas Pekerjaan Umum, Perumahan dan Energi Sumberdaya	Persentase pelayanan administrasi perkantoran	100 %	Tersedianya ATK	12 bulan	Dukungan sebesar 8,59% berupa penyediaan alat tulis kantor terhadap pelayanan	100 %	Rp. 181.208.000,00	Rp. 175.000.000,00	Dinas Pekerjaan Umum, Perumahan dan Energi	Sedang Berjalan

Rencana Program dan Kegiatan Prioritas Daerah Tahun 2014 Non Keistimewaan
Provinsi Daerah Istimewa Yogyakarta

Nama SKPD : Dinas Pekerjaan Umum, Perumahan dan Energi Sumberdaya Mineral | **Jumlah Pagu : Rp. 262.249.163.095**

Nomor	Urusan/Bidang Urusan Pemerintahan Daerah dan Program/Kegiatan	Prioritas Daerah	Sasaran Daerah	Lokasi	Indikator Kinerja						Pagu Indikatif	Prakiraan Maju	Keterangan	
					Hasil Program		Keluaran Kegiatan		Hasil Kegiatan				SKPD	Jenis Kegiatan
					Tolok Ukur	Target	Tolok Ukur	Target	Tolok Ukur	Target			1/2/3	1/2/3
(1)	(2)	(3)	(4)	(5)	(6)	(7)	(8)	(9)	(10)	(11)	(12)	(13)	(14)	(15)
				Mineral					administrasi perkantoran				Sumberdaya Mineral	
1.03.1.03.01.01.011	Penyediaan Barang Cetakan dan Penggandaan	Reformasi Birokrasi dan Tata Kelola	Akuntabilitas kinerja pemerintah daerah meningkat	Dinas Pekerjaan Umum, Perumahan dan Energi Sumberdaya Mineral	Persentase pelayanan administrasi perkantoran	100 %	Tersedianya barang cetakan dan penggandaan	12 bulan	Dukungan sebesar 7,62% berupa penyediaan barang cetakan dan penggandaan terhadap pelayanan administrasi perkantoran	100 %	Rp. 161.667.000,00	Rp. 152.000.000,00	Dinas Pekerjaan Umum, Perumahan dan Energi Sumberdaya Mineral	Sedang Berjalan
1.03.1.03.01.01.012	Penyediaan Komponen Instalasi Listrik/Penerangan Bangunan Kantor	Reformasi Birokrasi dan Tata Kelola	Akuntabilitas kinerja pemerintah daerah meningkat	Dinas Pekerjaan Umum, Perumahan dan Energi Sumberdaya Mineral	Persentase pelayanan administrasi perkantoran	100 %	Tersedianya komponen instalasi listrik/penerangan bangunan kantor	15 jenis, 3 jenis	Dukungan sebesar 0,92% berupa komponen instalasi listrik/penerangan bangunan kantor terhadap pelayanan administrasi perkantoran	100 %	Rp. 45.314.000,00	Rp. 42.000.000,00	Dinas Pekerjaan Umum, Perumahan dan Energi Sumberdaya Mineral	Sedang Berjalan
1.03.1.03.01.01.015	Penyediaan Bahan Bacaan dan Peraturan Perundang-undangan	Reformasi Birokrasi dan Tata Kelola	Akuntabilitas kinerja pemerintah daerah meningkat	Dinas Pekerjaan Umum, Perumahan dan Energi Sumberdaya Mineral	Persentase pelayanan administrasi perkantoran	100 %	Tersedianya bahan bacaan dan peraturan perundang-undangan	5 SKH dan 5 jenis buku	Dukungan sebesar 0,35% berupa bahan bacaan dan peraturan perundang-undangan terhadap pelayanan administrasi perkantoran	100 %	Rp. 17.300.000,00	Rp. 22.000.000,00	Dinas Pekerjaan Umum, Perumahan dan Energi Sumberdaya Mineral	Sedang Berjalan
1.03.1.03.01.01.017	Penyediaan Makanan dan Minuman	Reformasi Birokrasi dan Tata Kelola	Akuntabilitas kinerja pemerintah daerah meningkat	Dinas Pekerjaan Umum, Perumahan dan Energi Sumberdaya Mineral	Persentase pelayanan administrasi perkantoran	100 %	Tersedianya makanan dan minuman rapat	12 bulan	Dukungan sebesar 19,84% berupa makanan dan minuman rapat terhadap pelayanan administrasi perkantoran	100 %	Rp. 59.960.000,00	Rp. 65.000.000,00	Dinas Pekerjaan Umum, Perumahan dan Energi Sumberdaya Mineral	Sedang Berjalan
1.03.1.03.01.01.018	Rapat-Rapat Koordinasi dan Konsultasi ke Luar Daerah	Reformasi Birokrasi dan Tata Kelola	Akuntabilitas kinerja pemerintah daerah meningkat	Dinas Pekerjaan Umum, Perumahan dan Energi Sumberdaya Mineral	Persentase pelayanan administrasi perkantoran	100 %	Rapat koordinasi dan konsultasi ke dalam dan luar daerah	12 bulan	Dukungan sebesar 16,44% berupa rapat koordinasi & konsultasi ke luar daerah terhadap pelayanan administrasi perkantoran	100 %	Rp. 523.694.000,00	Rp. 550.000.000,00	Dinas Pekerjaan Umum, Perumahan dan Energi Sumberdaya Mineral	Sedang Berjalan
1.03.1.03.01.02	**Program Peningkatan Sarana dan Prasarana Aparatur**										**Rp. 2.505.954.000,00**			
1.03.1.03.01.02.007	Pengadaan Perlengkapan Gedung Kantor	Reformasi Birokrasi dan Tata Kelola	Akuntabilitas kinerja pemerintah daerah meningkat	Dinas Pekerjaan Umum, Perumahan dan Energi Sumberdaya Mineral	Prosentase penyediaan dan pemeliharaan sarana dan prasarana aparatur	100 %	Pengadaan perlengkapan gedung kantor	9 jenis, 3 jenis	Dukungan 0,72% berupa perlengkapan gedung kantor terhadap penyediaan sarana prasarana aparatur	100 %	Rp. 159.450.000,00	Rp. 160.000.000,00	Dinas Pekerjaan Umum, Perumahan dan Energi Sumberdaya Mineral	Sedang Berjalan
1.03.1.03.01.02.009	Pengadaan Peralatan Gedung Kantor	Reformasi Birokrasi dan Tata Kelola	Akuntabilitas kinerja pemerintah daerah meningkat	Dinas Pekerjaan Umum, Perumahan dan Energi Sumberdaya Mineral	Prosentase penyediaan dan pemeliharaan sarana dan prasarana aparatur	100 %	Pengadaan Peralatan penunjang pekerjaan Kantor	15 unit	Dukungan sebesar 1,36% berupa peralatan penunjang kerja terhadap penyediaan sarana dan prasarana aparatur	100 %	Rp. 714.846.000,00	Rp. 730.000.000,00	Dinas Pekerjaan Umum, Perumahan dan Energi Sumberdaya Mineral	Sedang Berjalan

Rencana Program dan Kegiatan Prioritas Daerah Tahun 2014 Non Keistimewaan
Provinsi Daerah Istimewa Yogyakarta

Nama SKPD : Dinas Pekerjaan Umum, Perumahan dan Energi Sumberdaya Mineral — **Jumlah Pagu : Rp. 262.249.163.095**

Nomor	Urusan/Bidang Urusan Pemerintahan Daerah dan Program/Kegiatan	Prioritas Daerah	Sasaran Daerah	Lokasi	Indikator Kinerja						Pagu Indikatif	Prakiraan Maju	Keterangan	
					Hasil Program		Keluaran Kegiatan		Hasil Kegiatan				SKPD	Jenis Kegiatan
					Tolok Ukur	Target	Tolok Ukur	Target	Tolok Ukur	Target			1/2/3	1/2/3
(1)	(2)	(3)	(4)	(5)	(6)	(7)	(8)	(9)	(10)	(11)	(12)	(13)	(14)	(15)
1.03.1.03.01.02.010	Pengadaan Mebelair	Reformasi Birokrasi dan Tata Kelola	Akuntabilitas kinerja pemerintah daerah meningkat	Dinas Pekerjaan Umum, Perumahan dan Energi Sumberdaya Mineral	Prosentase penyediaan dan pemeliharaan sarana dan prasarana aparatur	100 %	Tersedianya mebelair penunjang kantor	5 unit	Dukungan sebesar 0,85% berupa peralatan mebelair terhadap penyediaan sarana dan prasarana aparatur	100 %	Rp. 100.000.000,00	Rp. 120.000.000,00	Dinas Pekerjaan Umum, Perumahan dan Energi Sumberdaya Mineral	Sedang Berjalan
1.03.1.03.01.02.022	Pemeliharaan Rutin/Berkala Gedung Kantor	Reformasi Birokrasi dan Tata Kelola	Akuntabilitas kinerja pemerintah daerah meningkat	Dinas Pekerjaan Umum, Perumahan dan Energi Sumberdaya Mineral	Prosentase penyediaan dan pemeliharaan sarana dan prasarana aparatur	100 %	Jasa Pemeliharaan bangunan gedung kantor	4 lokasi	Dukungan sebesar 3,41% berupa pemeliharaan bangunan gedung kantor terhadap pemeliharaan saran dan prasarana aparatur	100 %	Rp. 351.706.000,00	Rp. 500.000.000,00	Dinas Pekerjaan Umum, Perumahan dan Energi Sumberdaya Mineral	Sedang Berjalan
1.03.1.03.01.02.024	Pemeliharaan Rutin/Berkala Kendaraan Dinas/Operasional	Reformasi Birokrasi dan Tata Kelola	Akuntabilitas kinerja pemerintah daerah meningkat	Dinas Pekerjaan Umum, Perumahan dan Energi Sumberdaya Mineral	Prosentase penyediaan dan pemeliharaan sarana dan prasarana aparatur	100 %	Pemeliharaan rutin/berkala kendaraan dinas/operasional	96 unit	Dukungan sebesar 7,84% berupa pemeliharaan rutin/berkala kendaraan dinas/operasional terhadap pemeliharaan saran dan prasarana aparatur	100 %	Rp. 1.119.952.000,00	Rp. 1.150.000.000,00	Dinas Pekerjaan Umum, Perumahan dan Energi Sumberdaya Mineral	Sedang Berjalan
1.03.1.03.01.02.029	Pemeliharaan Rutin/Berkala Meubelair	Reformasi Birokrasi dan Tata Kelola	Akuntabilitas kinerja pemerintah daerah meningkat	Dinas Pekerjaan Umum, Perumahan dan Energi Sumberdaya Mineral	Prosentase penyediaan dan pemeliharaan sarana dan prasarana aparatur	100 %	Pemeliharaan rutin/berkala mebelair kantor	10 unit	Dukungan sebesar 0,34% berupa pemeliharaan rutin/berkala mebelair terhadap pemeliharaan sarana dan prasarana aparatur	100 %	Rp. 30.000.000,00	Rp. 35.000.000,00	Dinas Pekerjaan Umum, Perumahan dan Energi Sumberdaya Mineral	Sedang Berjalan
1.03.1.03.01.02.038	Pemeliharaan Rutin/Berkala Tanaman	Reformasi Birokrasi dan Tata Kelola	Akuntabilitas kinerja pemerintah daerah meningkat	Dinas Pekerjaan Umum, Perumahan dan Energi Sumberdaya Mineral	Prosentase penyediaan dan pemeliharaan sarana dan prasarana aparatur	100 %	Pemeliharaan rutin/berkala tanaman	12 bulan	Dukungan sebesar 0,22% berupa pemeliharaan rutin/berkala tanaman terhadap pemeliharaan sarana dan prasarana aparatur	100 %	Rp. 30.000.000,00	Rp. 35.000.000,00	Dinas Pekerjaan Umum, Perumahan dan Energi Sumberdaya Mineral	Sedang Berjalan
1.03.1.03.01.06	**Program Peningkatan Pengembangan Sistem Pelaporan Capaian Kinerja dan Keuangan**										**Rp. 394.750.000,00**			
1.03.1.03.01.06.016	Penyusunan Laporan Kinerja SKPD	Reformasi Birokrasi dan Tata Kelola	Akuntabilitas pengelolaan keuangan daerah meningkat	Dinas Pekerjaan Umum, Perumahan dan Energi Sumberdaya Mineral	Prosentase terlaksananya pelaporan Capaian Kinerja dan Keuangan	100 %	LAKIP,LKPD,LKPJ,LPPD	4 laporan	Dukungan sebesar 14,35% berupa laporan kinerja terhadap pelaporan capaian kinerja dan keuangan	100 %	Rp. 40.000.000,00	Rp. 60.000.000,00	Dinas Pekerjaan Umum, Perumahan dan Energi Sumberdaya Mineral	Sedang Berjalan
1.03.1.03.01.06.017	Penyusunan Laporan Keuangan SKPD	Reformasi Birokrasi dan Tata Kelola	Akuntabilitas pengelolaan keuangan daerah meningkat	Dinas Pekerjaan Umum, Perumahan dan Energi Sumberdaya Mineral	Prosentase terlaksananya pelaporan Capaian Kinerja dan Keuangan	100 %	Laporan keuangan SKPD setiap Triwulan	4 laporan	Dukungan sebesar 8,96% berupa laporan keuangan terhadap pelaporan capaian kinerja dan keuangan	100 %	Rp. 89.750.000,00	Rp. 100.000.000,00	Dinas Pekerjaan Umum, Perumahan dan Energi Sumberdaya Mineral	Sedang Berjalan

Rencana Program dan Kegiatan Prioritas Daerah Tahun 2014 Non Keistimewaan
Provinsi Daerah Istimewa Yogyakarta

Nama SKPD : Dinas Pekerjaan Umum, Perumahan dan Energi Sumberdaya Mineral — **Jumlah Pagu : Rp. 262.249.163.095**

Nomor	Urusan/Bidang Urusan Pemerintahan Daerah dan Program/Kegiatan	Prioritas Daerah	Sasaran Daerah	Lokasi	Indikator Kinerja						Pagu Indikatif	Prakiraan Maju	Keterangan	
					Hasil Program		Keluaran Kegiatan		Hasil Kegiatan				SKPD	Jenis Kegiatan
					Tolok Ukur	Target	Tolok Ukur	Target	Tolok Ukur	Target			1/2/3	1/2/3
(1)	(2)	(3)	(4)	(5)	(6)	(7)	(8)	(9)	(10)	(11)	(12)	(13)	(14)	(15)
1.03.1.03.01.06.018	Penyusunan Rencana Program/Kegiatan SKPD serta pengembangan data & Informasi	Reformasi Birokrasi dan Tata Kelola	Akuntabilitas pengelolaan keuangan daerah meningkat	Dinas Pekerjaan Umum, Perumahan dan Energi Sumberdaya Mineral	Prosentase terlaksananya pelaporan Capaian Kinerja dan Keuangan	100 %	RKA, DPA dan Pengembangan jaringan sistem informasi SKPD	2 dokumen	Dukungan sebesar 64,6% berupa dokumen perencanaan terhadap pelaporan capaian kinerja dan keuangan	100 %	Rp. 200.000.000,00	Rp. 175.000.000,00	Dinas Pekerjaan Umum, Perumahan dan Energi Sumberdaya Mineral	Sedang Berjalan
1.03.1.03.01.06.019	Monitoring dan Evaluasi Pelaksanaan Program/Kegiatan SKPD	Reformasi Birokrasi dan Tata Kelola	Akuntabilitas pengelolaan keuangan daerah meningkat	Dinas Pekerjaan Umum, Perumahan dan Energi Sumberdaya Mineral	Prosentase terlaksananya pelaporan Capaian Kinerja dan Keuangan	100 %	Monitoring dan evaluasi pelaksanaan program/kegiatan SKPD	1 laporan	Dukungan sebesar 11,9% berupa laporan monev pelaksanaan program/kegiatan terhadap pelaporan capaian kinerja dan keuangan	100 %	Rp. 65.000.000,00	Rp. 70.000.000,00	Dinas Pekerjaan Umum, Perumahan dan Energi Sumberdaya Mineral	Sedang Berjalan
1.03.1.03.01.15	**Program Peningkatan Jalan dan Jembatan**										**Rp. 74.467.384.000,00**			
1.03.1.03.01.15.002	Peningkatan Jalan	Daerah Tertinggal, Terdepan, Terluar dan Pasca Konflik	Ketimpangan antar wilayah menurun	**Lcbts** : Peningkatan 9 Ruas Jalan provinsi	Persentase jaringan jalan provinsi dalam kondisi mantap	74,35 %	1.Yogyakarta - Barongan-2,00 Km 2.Siluk - Kretek-2,95 Km 3.Pengasih-Waduk Sermo-2,00 Km 4.Kebon Agung 2 - Dekso-1,00 Km 5.Demen - Glagah-2,65 Km 6.Wonosari-karangmojo-1,50 Km 7.Semin - Bulu-0,20 Km 8.Karangmojo-Ponjong-2,50 Km 9.Tempel-Sedogan-1,30 Km	16,1 km	Dukungan sebesar 45% berupa peningkatan jalan terhadap persentase jaringan jalan provinsi dalam kondisi mantap	100 %	Rp. 41.867.384.000,00	Rp. 45.000.000.000,00	Dinas Pekerjaan Umum, Perumahan dan Energi Sumberdaya Mineral	Sedang Berjalan
1.03.1.03.01.15.004	Peningkatan Jembatan	Daerah Tertinggal, Terdepan, Terluar dan Pasca Konflik	Ketimpangan antar wilayah menurun	**Lcbts** : Kab. Bantul dan Kab. Sleman	Persentase jaringan jalan provinsi dalam kondisi mantap	74,35 %	Peningkatan Jembatan Soka (Kab Bantul, 120 m), Jembatan Buntung (Kab. Sleman, 2x40 m)	200 m	Dukungan sebesar 25% berupa peningkatan jembatan terhadap persentase jaringan jalan provinsi dalam kondisi mantap	100 %	Rp. 32.600.000.000,00	Rp. 30.000.000.000,00	Dinas Pekerjaan Umum, Perumahan dan Energi Sumberdaya Mineral	Sedang Berjalan
1.03.1.03.01.16	**Program Pembangunan Saluran Drainase/Gorong-Gorong**										**Rp. 4.740.000.000,00**			
1.03.1.03.01.16.001	Perencanaan Pembangunan Saluran Drainase/Gorong-Gorong	Lingkungan Hidup dan Pengelolaan Bencana	Kecepatan dan ketepatan penanganan bencana serta kualitas lingkungan hidup meningkat	Danurejan; Gondokusuman; Umbulharjo; Depok; Mlati	peningkatan penanganan titik genangan	39,90 %	tersedianya Dokumen Perencanaan Drainase/Gorong-gorong 1. kaw. gondolayu 2. kaw. wirosaban 3. kaw. sambilegi 4. kaw. lempuyangan 5. kaw. mlati	5 dokumen	Tersedianya Dokumen Perencanaan Drainase/gorong-gorong untuk persiapan pelaksanaan konstruksi fisik di tahun berikutnya	5 dokumen	Rp. 290.000.000,00	Rp. 0,00	Dinas Pekerjaan Umum, Perumahan dan Energi Sumberdaya Mineral	Baru - Mempercepat Capaian Target
1.03.1.03.01.16.003	Pembangunan Saluran Drainase/Gorong-Gorong	Lingkungan Hidup dan Pengelolaan Bencana	Kecepatan dan ketepatan penanganan bencana serta kualitas lingkungan hidup meningkat	Sewon; Kotagede; Tegalrejo; Godean	peningkatan penanganan titik genangan	39,90 %	Terbangunnya saluran drainase di 1.kawasan Tegalrejo 2.kawasan kotagede 3.kawasan sewon 4.kawasan jalan imogiri barat 5.kawasan godean	5 kawasan	Terbangunnya saluran drainase kawasan tegalrejo,imogiri barat,sewon dan godean.	5 kawasan	Rp. 4.350.000.000,00	Rp. 0,00	Dinas Pekerjaan Umum, Perumahan dan Energi Sumberdaya Mineral	Baru - Mempercepat Capaian Target

Rencana Program dan Kegiatan Prioritas Daerah Tahun 2014 Non Keistimewaan
Provinsi Daerah Istimewa Yogyakarta

Nama SKPD : Dinas Pekerjaan Umum, Perumahan dan Energi Sumberdaya Mineral — **Jumlah Pagu : Rp. 262.249.163.095**

Nomor	Urusan/Bidang Urusan Pemerintahan Daerah dan Program/Kegiatan	Prioritas Daerah	Sasaran Daerah	Lokasi	Indikator Kinerja						Pagu Indikatif	Prakiraan Maju	Keterangan	
					Hasil Program		Keluaran Kegiatan		Hasil Kegiatan				SKPD	Jenis Kegiatan
					Tolok Ukur	Target	Tolok Ukur	Target	Tolok Ukur	Target			1/2/3	1/2/3
(1)	(2)	(3)	(4)	(5)	(6)	(7)	(8)	(9)	(10)	(11)	(12)	(13)	(14)	(15)
1.03.1.03.01.16.004	Monitoring, Evaluasi dan Pelaporan	Lingkungan Hidup dan Pengelolaan Bencana	Kecepatan dan ketepatan penanganan bencana serta kualitas lingkungan hidup meningkat	**Lainnya** : DIY	peningkatan penanganan titik genangan	39,90 %	evaluasi pelaksanaan penanganan genangan	1 dok, 1 lap	dokumen evaluasi pelaksanaan penanganan genangan	1 dok, 1 lap	Rp. 100.000.000,00	Rp. 0,00	Dinas Pekerjaan Umum, Perumahan dan Energi Sumberdaya Mineral	Baru - Mempercepat Capaian Target
1.03.1.03.01.18	**Program Rehabilitasi/Pemeliharaan Jalan dan Jembatan**										**Rp. 54.887.966.500,00**			
1.03.1.03.01.18.003	Rehabilitasi/Pemeliharaan Jalan	Daerah Tertinggal, Terdepan, Terluar dan Pasca Konflik	Ketimpangan antar wilayah menurun	**Lcbts** : Rehabilitasi 15 Ruas Jalan Provinsi	Persentase jaringan jalan provinsi dalam kondisi mantap	74,35 %	1.Sampakan-Sngsaren 2.Imogiri-Ddgan 3.Yogya-Prtritis 4.Sedayu-Pandak 5.Sentolo-Klangon 6.Srandakan-Toyan 7.Sentolo-Pengasih 8.Smn-Bulu 9.Smn-Blimbing 10.Playen-Paliyan 11.Jepitu-Wdombo 12.Jrkwudel-Ngungap 13.Mulo-Tepus 14.Pakem-Sedogan	29,41 km	Dukungan 40% berupa pemeliharaan jalan provinsi terhadap persentase jaringan jalan provinsi dalam kondisi mantap	100 %	Rp. 37.315.019.500,00	Rp. 50.000.000.000,00	Dinas Pekerjaan Umum, Perumahan dan Energi Sumberdaya Mineral	Sedang Berjalan
1.03.1.03.01.18.004	Rehabilitasi/Pemeliharaan Jembatan	Daerah Tertinggal, Terdepan, Terluar dan Pasca Konflik	Ketimpangan antar wilayah menurun	**Lcbts** : Rehabilitasi 5 Buah Jembatan	Persentase jaringan jalan provinsi dalam kondisi mantap	74,35 %	1. Jembatan Bolong (7,00 M) 2. Jembatan Wonokromo (7,40 M) 3. Jembatan Widoro (24,00 M) 4. Jembatan Danggolo (5,00 M) 5. Jembatan Ngablak (5,30 M)	48,7 m	Dukungan sebesar 5% berupa Rehabilitasi jembatan terhadap persentase jaringan jalan provinsi dalam kondisi mantap	100 %	Rp. 3.899.197.000,00	Rp. 4.000.000.000,00	Dinas Pekerjaan Umum, Perumahan dan Energi Sumberdaya Mineral	Sedang Berjalan
1.03.1.03.01.18.010	Pemeliharaan Rutin Jalan	Daerah Tertinggal, Terdepan, Terluar dan Pasca Konflik	Ketimpangan antar wilayah menurun	**Lcbts** : 1. Pemel. rutin jalan provinsi di Kab. Bantul|2. Pemel. rutin ja	Persentase jaringan jalan provinsi dalam kondisi mantap	74,35 %	Pemeliharaan rutin jalan provinsi	566,13 km	Dukungan sebesar 10% berupa pemeliharaan rutin jalan terhadap persentase jaringan jalan provinsi dalam kondisi mantap	100 %	Rp. 11.075.991.000,00	Rp. 12.000.000.000,00	Dinas Pekerjaan Umum, Perumahan dan Energi Sumberdaya Mineral	Sedang Berjalan
1.03.1.03.01.18.011	Pemeliharaan Rutin Jembatan	Daerah Tertinggal, Terdepan, Terluar dan Pasca Konflik	Ketimpangan antar wilayah menurun	**Lcbts** : 1. Pemel. rutin Jembatan provinsi di Kab. Bantul|2. Pemel. rutin	Persentase jaringan jalan provinsi dalam kondisi mantap	74,35 %	Pemeliharaan Rutin Jembatan	3.548 m	Dukungan sebesar 2,5% berupa pemeliharaan rutin jembatan terhadap persentase jaringan jalan provinsi dalam kondisi mantap	100 %	Rp. 2.597.759.000,00	Rp. 3.000.000.000,00	Dinas Pekerjaan Umum, Perumahan dan Energi Sumberdaya Mineral	Sedang Berjalan
1.03.1.03.01.20	**Program Inspeksi Kondisi Jalan dan Jembatan**										**Rp. 486.854.000,00**			
1.03.1.03.01.20.001	Inspeksi Kondisi Jalan / IRMS	Infrastruktur	Meningkatnya layanan publik bagi masyarakat	**Lainnya** : Pemda DIY	Cakupan jalan dan jembatan yang diinspeksi	100 %	Terlaksananya inspeksi kondisi jalan pada ruas jalan provinsi	539,09 km	Dukungan sebesar 50% berupa inspeksi kondisi jalan terhadap cakupan jalan dan jembatan yang di inspeksi	100 %	Rp. 242.590.500,00	Rp. 245.000.000,00	Dinas Pekerjaan Umum, Perumahan dan Energi Sumberdaya Mineral	Sedang Berjalan
1.03.1.03.01.20.002	Inspeksi kondisi Jembatan / BMS	Infrastruktur	Meningkatnya layanan publik bagi masyarakat	**Lainnya** : Pemda DIY	Cakupan jalan dan jembatan yang diinspeksi	100 %	Terlaksananya inspeksi kondisi jembatan pada ruas jalan provinsi	3757,9 m	Dukungan sebesar 50% berupa inspeksi kondisi jembatan terhadap cakupan jalan dan jembatan yang diinspeksi	100 %	Rp. 244.263.500,00	Rp. 250.000.000,00	Dinas Pekerjaan Umum, Perumahan dan Energi Sumberdaya	Sedang Berjalan

Rencana Program dan Kegiatan Prioritas Daerah Tahun 2014 Non Keistimewaan
Provinsi Daerah Istimewa Yogyakarta

Nama SKPD : Dinas Pekerjaan Umum, Perumahan dan Energi Sumberdaya Mineral — **Jumlah Pagu : Rp. 262.249.163.095**

Nomor	Urusan/Bidang Urusan Pemerintahan Daerah dan Program/Kegiatan	Prioritas Daerah	Sasaran Daerah	Lokasi	Indikator Kinerja						Pagu Indikatif	Prakiraan Maju	Keterangan	
					Hasil Program		Keluaran Kegiatan		Hasil Kegiatan				SKPD	Jenis Kegiatan
					Tolok Ukur	Target	Tolok Ukur	Target	Tolok Ukur	Target			1/2/3	1/2/3
(1)	(2)	(3)	(4)	(5)	(6)	(7)	(8)	(9)	(10)	(11)	(12)	(13)	(14)	(15)
													Mineral	
1.03.1.03.01.24	**Program Pengembangan dan Pengelolaan Jaringan Irigasi, Rawa, dan Jaringan Pengairan Lainnya**										**Rp. 16.395.000.000,00**			
1.03.1.03.01.24.001	Perencanaan Pembangunan Jaringan Irigasi	Daerah Tertinggal, Terdepan, Terluar dan Pasca Konflik	Ketimpangan antar wilayah menurun	**Lcbts** : Pemda DIY	Persentase Luasan DI yang Terlayani Air Irigasi	81,5 %	1. Inventarisasi dan Detail Desain Rehab. Jaringan Irigasi di DI. Sapon, Tanjung, Gamping, Pengasih dan Madean 2. Tersusunnya Database Pengelolaan Aset Irigasi D.I. Pendowo dan Blawong 3. Tersusunnya Dokumen AKNPI D.I. Pendowo dan Blawong	9 dokumen	Dukungan sebesar 15% berupa Detail Desain Jaringan DI terhadap persentase Luasan DI. yang terlayani Air Irigasi	100 %	Rp. 1.600.000.000,00	Rp. 1.250.000.000,00	Dinas Pekerjaan Umum, Perumahan dan Energi Sumberdaya Mineral	Sedang Berjalan
1.03.1.03.01.24.010	Rehabilitasi/Pemeliharaan Jaringan Irigasi	Daerah Tertinggal, Terdepan, Terluar dan Pasca Konflik	Ketimpangan antar wilayah menurun	**Lcbts** : Kab. Bantul, Kota Yogya dan Kab. Sleman	Persentase Luasan DI yang Terlayani Air Irigasi	81,5 %	Rehabilitasi/pemeliharaan jaringan DI. Trini, Kanoman, Sidomulyo, Ngebruk, Semoyo dan Pogung	6 DI	Dukungan sebesar 25% berupa rehab/pemel jaringan DI terhadap persentase luasan DI yang terlayani air irigasi	100 %	Rp. 5.250.000.000,00	Rp. 4.250.000.000,00	Dinas Pekerjaan Umum, Perumahan dan Energi Sumberdaya Mineral	Sedang Berjalan
1.03.1.03.01.24.022	Operasi dan Pemeliharaan Jaringan Irigasi	Daerah Tertinggal, Terdepan, Terluar dan Pasca Konflik	Ketimpangan antar wilayah menurun	**Lainnya** : 4 Kabupaten dan 1 Kota	Persentase Luasan DI yang Terlayani Air Irigasi	81,5 %	1.Pemeliharaan Rutin Gali Waled 2.Pemeliharaan Rutin Babat Semak 3.Pemeliharaan Rutin Sarpras Irigasi 4.Operasi dan Pengelolaan Alokasi Air 5.Operasi Irigasi D.I Lintas Kab/Kota dan areal 1000-3000 6.Identifikasi Bangunan Prasarana Irigasi 7.Sosialisasi P	44 D.I	Dukungan 33,3% untuk peningkatan 5% Luasan DIY yang terlayani air	100 %	Rp. 4.500.000.000,00	Rp. 4.970.000.000,00	Dinas Pekerjaan Umum, Perumahan dan Energi Sumberdaya Mineral	Baru - Tidak Bisa Ditunda
1.03.1.03.01.24.024	Pemeliharaan Jaringan Irigasi	Daerah Tertinggal, Terdepan, Terluar dan Pasca Konflik	Ketimpangan antar wilayah menurun	**Lainnya** : DIY	Persentase Luasan DI yang Terlayani Air Irigasi	81,5 %	1.Pemeliharaan Berkala Lining Irigasi 2.Pemeliharaan Berkala Pintu Air	0 14 D.I dan 33 Pintu	Dukungan 18,5% untuk peningkatan 10% Luasan DIY yang terlayani air	100 %	Rp. 2.500.000.000,00	Rp. 2.700.000.000,00	Dinas Pekerjaan Umum, Perumahan dan Energi Sumberdaya Mineral	Sedang Berjalan
1.03.1.03.01.24.026	Peningkatan Pengelolaan Sumber Daya Air Wilayah Sungai Dan Pengelolaan Irigasi Partisipatif (WISMP) - APBD	Daerah Tertinggal, Terdepan, Terluar dan Pasca Konflik	Ketimpangan antar wilayah menurun	**Lainnya** : 44 Daerah Irigasi	Persentase Luasan DI yang Terlayani Air Irigasi	81,5 %	Terselenggaranya kegiatan konstruksi partisipatif jaringan irigasi	2 kegiatan	Meningkatnya partisipatif GP3A pada D.I. WISMP	2 kegiatan	Rp. 335.000.000,00	Rp. 0,00	Dinas Pekerjaan Umum, Perumahan dan Energi Sumberdaya Mineral	Sedang Berjalan
1.03.1.03.01.24.027	Peningkatan Pengelolaan Sumber Daya Air Wilayah Sungai dan Pengelolaan Irigasi Partisipatif (WISMP)- Loan	Daerah Tertinggal, Terdepan, Terluar dan Pasca Konflik	Ketimpangan antar wilayah menurun	**Lainnya** : 44 Daerah Irigasi	Persentase Luasan DI yang Terlayani Air Irigasi	81,5 %	Terselenggaranya Kegiatan Konstruksi Partisipatif Jaringan Irigasi	2 kegiatan	Meningkatnya partisipasi GP3A pada DI WISMP	2 kegiatan	Rp. 2.210.000.000,00	Rp. 0,00	Dinas Pekerjaan Umum, Perumahan dan Energi Sumberdaya Mineral	Sedang Berjalan
1.03.1.03.01.25	**Program Penyediaan dan Pengelolaan Air Baku**										**Rp. 1.800.000.000,00**			

Rencana Program dan Kegiatan Prioritas Daerah Tahun 2014 Non Keistimewaan
Provinsi Daerah Istimewa Yogyakarta

Nama SKPD : Dinas Pekerjaan Umum, Perumahan dan Energi Sumberdaya Mineral — **Jumlah Pagu : Rp. 262.249.163.095**

Nomor	Urusan/Bidang Urusan Pemerintahan Daerah dan Program/Kegiatan	Prioritas Daerah	Sasaran Daerah	Lokasi	Indikator Kinerja						Pagu Indikatif	Prakiraan Maju	Keterangan	
					Hasil Program		Keluaran Kegiatan		Hasil Kegiatan				SKPD	Jenis Kegiatan
					Tolok Ukur	Target	Tolok Ukur	Target	Tolok Ukur	Target			1/2/3	1/2/3
(1)	(2)	(3)	(4)	(5)	(6)	(7)	(8)	(9)	(10)	(11)	(12)	(13)	(14)	(15)
1.03.1.03.01.25.002	Rehabilitasi Prasarana Pengambilan dan Saluran Pembawa	Daerah Tertinggal, Terdepan, Terluar dan Pasca Konflik	Ketimpangan antar wilayah menurun	**Lcbts** : Kab. Sleman dan Gunung Kidul	PenambahanPenyediaan Air Baku	1.560 liter/detik	Rehab. Jaringan irigasi sistem Pompa di Kab. Sleman dan Gunung Kidul	2 Paket	Dukungan sebesar 50% berupa rehab jaringan irigasi pompa terhadap penambahan penyediaan air baku	100 %	Rp. 1.500.000.000,00	Rp. 3.000.000.000,00	Dinas Pekerjaan Umum, Perumahan dan Energi Sumberdaya Mineral	Sedang Berjalan
1.03.1.03.01.25.006	Penyediaan dan pengelolaan air baku	Daerah Tertinggal, Terdepan, Terluar dan Pasca Konflik	Ketimpangan antar wilayah menurun	**Lainnya** : 4 Kabupaten dan 1 Kota	PenambahanPenyediaan Air Baku	1.560 liter/detik	1.Identifikasi sumber-sumber air di DIY	1 dokumen	Dukungan 45,8% untuk Penambahan Air Baku 100 liter/detik	100 %	Rp. 300.000.000,00	Rp. 0,00	Dinas Pekerjaan Umum, Perumahan dan Energi Sumberdaya Mineral	Sedang Berjalan
1.03.1.03.01.26	**Program Pengembangan, Pengelolaan, dan Konservasi Sungai, Danau, dan Sumber Daya Air Lainnya**										**Rp. 20.719.130.000,00**			
1.03.1.03.01.26.001	Pembangunan Embung dan bangunan penampung air lainnya	Daerah Tertinggal, Terdepan, Terluar dan Pasca Konflik	Ketimpangan antar wilayah menurun	**Lcbts** : Kab. Sleman, Gunung Kidul dan Kulon Progo	PenambahanPenyediaan Air Baku	1.560 L/det	Pembangunan Embung di Kab. Sleman, Gunung Kidul dan Kulon Progo	4 unit	Dukungan 50% berupa pembangunan embung terhadap penambahan penyediaan air baku	100 %	Rp. 15.813.130.000,00	Rp. 13.500.000.000,00	Dinas Pekerjaan Umum, Perumahan dan Energi Sumberdaya Mineral	Sedang Berjalan
1.03.1.03.01.26.002	Pemeliharaan danRehabilitasi Embung dan Bangunan penampung air lainnya	Daerah Tertinggal, Terdepan, Terluar dan Pasca Konflik	Ketimpangan antar wilayah menurun	**Lainnya** : DIY	PenambahanPenyediaan Air Baku	1.560 L/det	1.Pemel dan Rehabi Embung/Telaga 2.Pemel Daerah genangan Waduk sermo 3.Pemel Jln Inspeksi dan Jembatan Waduk Sermo 4.Pemel Intek di Kulon Progo 5.Pembuatan Tandon Air Komunal Berbasis Masyarakat di DIY 6.Pemel Saluran Gendong dan Gorong gorong Kawasan Wad	6 embung	Dukungan 9,5% untuk Penambahan Air Baku 100 liter/detik	100 %	Rp. 1.500.000.000,00	Rp. 1.600.000.000,00	Dinas Pekerjaan Umum, Perumahan dan Energi Sumberdaya Mineral	Sedang Berjalan
1.03.1.03.01.26.008	Kegiatan Pemeliharaan pos dan peralatan hidrologi	Daerah Tertinggal, Terdepan, Terluar dan Pasca Konflik	Ketimpangan antar wilayah menurun	**Lainnya** : DIY	PenambahanPenyediaan Air Baku	1.560 L/det	1.Operasi dan Pemeliharaan Pos Hidroklimatologi 2.Pemantauan sedimentasi Cekdam/Embung dan Waduk Sermo 3.Pengukuran Angkutan sedimentasi dan kondisi sungai 4.Pemantauan Kualitas Air	69 pos hidroklimatologi	Dukungan 3,1% untuk Penambahan Air Baku 100 liter/detik	100 %	Rp. 500.000.000,00	Rp. 400.000.000,00	Dinas Pekerjaan Umum, Perumahan dan Energi Sumberdaya Mineral	Sedang Berjalan
1.03.1.03.01.26.010	Perencanaan Pengembangan, Pengelolaan Dan Konservasi Sungai, Danau, Dan Sumber Daya Air Lainnya	Daerah Tertinggal, Terdepan, Terluar dan Pasca Konflik	Ketimpangan antar wilayah menurun	Gedang sari; Girisubo; Karangmojo; Ngawen; Nglipar; Paliyan; Panggang; Patuk; Playen; Ponjong; Purwosari; Rongkop; Sapto sari; Semanu;	PenambahanPenyediaan Air Baku	1.560 L/det	Tersedianya dokumen Detail Desain Embung di Kecamatan Saptosari, Semanu, Rongkop, Girimulyo Kab. Gunungkidul	3 DED	Tersedianya dokumen perencanaan untuk pembangunan embungTersedianya dokumen perencanaan untuk pembangunan embung	2 %	Rp. 1.250.000.000,00	Rp. 0,00	Dinas Pekerjaan Umum, Perumahan dan Energi Sumberdaya Mineral	Sedang Berjalan

Rencana Program dan Kegiatan Prioritas Daerah Tahun 2014 Non Keistimewaan
Provinsi Daerah Istimewa Yogyakarta

Nama SKPD : Dinas Pekerjaan Umum, Perumahan dan Energi Sumberdaya Mineral — **Jumlah Pagu : Rp. 262.249.163.095**

Nomor	Urusan/Bidang Urusan Pemerintahan Daerah dan Program/Kegiatan	Prioritas Daerah	Sasaran Daerah	Lokasi	Indikator Kinerja						Pagu Indikatif	Prakiraan Maju	Keterangan	
					Hasil Program		Keluaran Kegiatan		Hasil Kegiatan				SKPD	Jenis Kegiatan
					Tolok Ukur	Target	Tolok Ukur	Target	Tolok Ukur	Target			1/2/3	1/2/3
(1)	(2)	(3)	(4)	(5)	(6)	(7)	(8)	(9)	(10)	(11)	(12)	(13)	(14)	(15)
				Semin; Tanjungsari; Tepus; Wonosari										
1.03.1.03.01.26.012	Pemeliharaan Bangunan Prasarana Sungai, Danau Dan Sumber Daya Air	Daerah Tertinggal, Terdepan, Terluar dan Pasca Konflik	Ketimpangan antar wilayah menurun	**Lainnya** : DIY	PenambahanPenyediaan Air Baku	1.560 L/det	1.Pemeliharaan bangunan prasarana sungai 2.Pemeliharaan Sungai	4 Sungai	Dukungan 5,4% untuk Penambahan Air Baku 100 liter/detik	100 %	Rp. 900.000.000,00	Rp. 0,00	Dinas Pekerjaan Umum, Perumahan dan Energi Sumberdaya Mineral	Sedang Berjalan
1.03.1.03.01.26.014	Koordinasi Kelembagaan S D A	Daerah Tertinggal, Terdepan, Terluar dan Pasca Konflik	Ketimpangan antar wilayah menurun	**Lainnya** : 44 Daerah Irigasi	PenambahanPenyediaan Air Baku	1.560 L/det	1. Terselenggaranya Kampanye Pengelolaan Sumber Daya Air 2. Terfasilitasinya Dewan Sumber Daya Air Provinsi DIY 3. Terfasilitasinya Komisi Irigasi DIY 4. Tersusunnya peraturan perundangan daerah	4 laporan	1. Meningkatnya pemahaman kepada masyarakat pemanfaat SDA; 2. Terfasilitasinya koordinasi permasalahan SDA di DIY 3. Terfasilitasinya koordinasi pengelolaan irigasi di DIY 4. Terwujudnya perundangan daerah terkait pengelolaan SDA	2 %	Rp. 756.000.000,00	Rp. 813.000.000,00	Dinas Pekerjaan Umum, Perumahan dan Energi Sumberdaya Mineral	Sedang Berjalan
1.03.1.03.01.28	**Program Pengendalian Banjir**										**Rp. 2.600.000.000,00**			
1.03.1.03.01.28.003	Rehabilitasi dan Pemeliharaan Bantaran dan Tanggul Sungai	Lingkungan Hidup dan Pengelolaan Bencana	Kecepatan dan ketepatan penanganan bencana serta kualitas lingkungan hidup meningkat	**Lcbts** : Kab. Sleman dan Bantul	Persentase Penanganan Banjir terhadap Daerah Potensi Banjir	74 %	Rehabilitasi Tanggul Sungai Winongo, Gajahwong, Boyong dan Bedog	4 Sungai	Dukungan 60% berupa rehab. tanggul sugai terhadap persentase penanganan banjir daerah potensi banjir	100 %	Rp. 2.000.000.000,00	Rp. 5.000.000.000,00	Dinas Pekerjaan Umum, Perumahan dan Energi Sumberdaya Mineral	Sedang Berjalan
1.03.1.03.01.28.013	Pengendalian Banjir dan Pemantauan Kekeringan	Lingkungan Hidup dan Pengelolaan Bencana	Kecepatan dan ketepatan penanganan bencana serta kualitas lingkungan hidup meningkat	**Lainnya** : DIY	Persentase Penanganan Banjir terhadap Daerah Potensi Banjir	74 %	1.Penyediaan Bronjong dan Karung Plastik 2.Pemberdayaan Masyarakat Peduli Sungai	7 Sungai dan Pengadaan Bronjong dan Karung Plastik	Dukungan 27,2% terhadap penanganan 10% Daerah Potensi Banjir	100 %	Rp. 600.000.000,00	Rp. 1.600.000.000,00	Dinas Pekerjaan Umum, Perumahan dan Energi Sumberdaya Mineral	Sedang Berjalan
1.03.1.03.01.32	**Program Pelayanan Jasa Pengujian**										**Rp. 650.000.000,00**			
1.03.1.03.01.32.001	Peningkatan Kualitas Pelayanan Publik	Energi	Pengelolaan energi yang berkelanjutan dan pemanfaatan ruang terkendali	**Lainnya** : DIY	Peningkatan Jenis dan Kualitas Layanan Pengujian Konstruksi	81.25 %	1.Terlaksananya Bimbingan Teknis terhadap petugas quality control dan petugas laboratorium penguji/pengendalian pekerjaan konstruksi 2.Terlaksananya Bimbingan Teknis terhadap Petugas pengambil sampel	3 angkatan	Dukungan berupa peningkatan kualitas pelayanan publik terhadap Peningkatan Pelayanan Jasa Pengujian sebesar 25%	25 %	Rp. 66.000.000,00	Rp. 72.600.000,00	Dinas Pekerjaan Umum, Perumahan dan Energi Sumberdaya Mineral	Sedang Berjalan
1.03.1.03.01.32.002	Pelayanan Jasa Laboratorium Pengujian	Energi	Pengelolaan energi yang berkelanjutan dan pemanfaatan	**Lainnya** : DIY	Peningkatan Jenis dan Kualitas Layanan Pengujian Konstruksi	81.25 %	Terlaksananya Pengujian kualitas mutu air dan kualitas mutu bahan bangunan	315 Sertifikat	Dukungan berupa Pelayanan Jasa Laboratorium Pengujian terhadap Peningkatan	100 %	Rp. 247.500.000,00	Rp. 272.500.000,00	Dinas Pekerjaan Umum, Perumahan dan Energi	Sedang Berjalan

Rencana Program dan Kegiatan Prioritas Daerah Tahun 2014 Non Keistimewaan
Provinsi Daerah Istimewa Yogyakarta

Nama SKPD : Dinas Pekerjaan Umum, Perumahan dan Energi Sumberdaya Mineral — **Jumlah Pagu : Rp. 262.249.163.095**

Nomor	Urusan/Bidang Urusan Pemerintahan Daerah dan Program/Kegiatan	Prioritas Daerah	Sasaran Daerah	Lokasi	Indikator Kinerja						Pagu Indikatif	Prakiraan Maju	Keterangan	
					Hasil Program		Keluaran Kegiatan		Hasil Kegiatan				SKPD	Jenis Kegiatan
					Tolok Ukur	Target	Tolok Ukur	Target	Tolok Ukur	Target			1/2/3	1/2/3
(1)	(2)	(3)	(4)	(5)	(6)	(7)	(8)	(9)	(10)	(11)	(12)	(13)	(14)	(15)
			ruang terkendali						Pelayanan Jasa Pengujian sebesar 25%				Sumberdaya Mineral	
1.03.1.03.01.32.003	Peningkatan Manajemen Laboratorium Pengujian	Energi	Pengelolaan energi yang berkelanjutan dan pemanfaatan ruang terkendali	**Lainnya** : DIY dan Jawa Tengah	Peningkatan Jenis dan Kualitas Layanan Pengujian Konstruksi	81.25 %	1. Dipertahankan Sertifikat SNI ISO 17025 : 2008 Laboratorium Balai PIPBPJK secara berkesinambungan dan tercapainya penambahan jumlah parameter terakreditasi 2. Terselenggaranya pelatihan SDM laboratorium pengujian 3. Tersedianya alat-alat laboratorium ya	4 penambahan parameter terakreditasi, analis dn tekn	Dukungan berupa Peningkatan Manajemen Laboratorium Pengujian terhadap Pengembangan Manajemen Laboratorium untuk Peningkatan Pelayanan Jasa Pengujian sebesar 50%	100 %	Rp. 336.500.000,00	Rp. 514.250.000,00	Dinas Pekerjaan Umum, Perumahan dan Energi Sumberdaya Mineral	Sedang Berjalan
1.03.1.03.01.36	**Program Pengelolaan Persampahan**										**Rp. 1.500.000.000,00**			
1.03.1.03.01.36.002	Pembangunan Prasarana dan Sarana Persampahan	Kesehatan	Harapan Hidup Masyarakat Meningkat	Banguntapan; Umbulharjo	Persentase penerapan sistem pengelolaan sampah ramah lingkungan	55 %	1. tersedianya bangunan TPST 2. tersedianya peralatan persampahan 3. pelatihan pengelolaan persampahan	2 unit bangunan, 2 alat persampahan, 2 kali pelatiha	1. terbangunnya TPST 2. tersedianya peralatan persampahan 3. terkelolanya persampahan secara terpadu	1 unit bangunan, 2 alat persampahan, 2 kali pelatiha	Rp. 1.500.000.000,00	Rp. 0,00	Dinas Pekerjaan Umum, Perumahan dan Energi Sumberdaya Mineral	Baru - Mempercepat Capaian Target
1.03.1.03.01.37	**Program Pengembangan Kawasan Perkotaan**										**Rp. 19.500.000.000,00**			
1.03.1.03.01.37.002	Pengembangan Infrastruktur Kawasan Perkotaan	Daerah Tertinggal, Terdepan, Terluar dan Pasca Konflik	Ketimpangan antar wilayah menurun	Danurejan	rosentase Peningkatan aksesibilitas kawasan yang difokuskan pada wilayah kecamatan miskin	54 %	tersedianya Dokumen 1. DED kawasan Code 2. BLM	1 DED dan BLM	1. Tersedianya DED kawasan code untuk Keterpaduan perencanaan pengembangan Kawasan Code 2. tersedianya sharing pemda dalam program BLM	1 paket, 1 laporan	Rp. 400.000.000,00	Rp. 0,00	Dinas Pekerjaan Umum, Perumahan dan Energi Sumberdaya Mineral	Sedang Berjalan
1.03.1.03.01.37.005	Pembangunan Infrastruktur Perkotaan	Daerah Tertinggal, Terdepan, Terluar dan Pasca Konflik	Ketimpangan antar wilayah menurun	Danurejan; Gedongtengen; Mergangsan; Ngampilan; Tegalrejo; Umbulharjo; Mlati	rosentase Peningkatan aksesibilitas kawasan yang difokuskan pada wilayah kecamatan miskin	54 %	Terlaksananya Pembangunan Infastruktur Perkotaan di kecamatan miskin perkotaan Pembangunan kawasan Code (Gemawang dan Tegalpanggung) Pembangunan kawasan parkir	4 kecamatan, 3 lokasi	Tersedianya infrastruktur kawasan perkotaan di kecamatan miskin perkotaan dan pembangunan kawasan	7 kecamatan	Rp. 19.100.000.000,00	Rp. 0,00	Dinas Pekerjaan Umum, Perumahan dan Energi Sumberdaya Mineral	Baru - Tidak Bisa Ditunda
1.03.1.03.01.38	**Program Pengembangan Kawasan Perdesaan**										**Rp. 5.000.000.000,00**			
1.03.1.03.01.38.003	Pembangunan Infrastruktur Pedesaan	Daerah Tertinggal, Terdepan, Terluar dan Pasca Konflik	Ketimpangan antar wilayah menurun	Banguntapan; Imogiri; Kasihan; Sewon; Gedang sari; Karangmojo; Playen; Ponjong; Semanu; Semin; Kalibawang; Kokap; Samigaluh; Gamping;	ProsentasePeningkatan aksesibilitas kawasan yang difokuskan pada wilayah kecamatan miskin	54 %	Peningkatan aksesibilitas kawasan perdesaan yang difokuskan pada wilayah kecamatan miskin	48 lokasi	terlaksananya kegiatan pembangunan infrastruktur pedesaan sebagai sarana pendukung aksesibilitas kawasan perdesaan yang difokuskan pada wilayah kecamatan miskin	48 lokasi	Rp. 5.000.000.000,00	Rp. 0,00	Dinas Pekerjaan Umum, Perumahan dan Energi Sumberdaya Mineral	Sedang Berjalan

Rencana Program dan Kegiatan Prioritas Daerah Tahun 2014 Non Keistimewaan
Provinsi Daerah Istimewa Yogyakarta

Nama SKPD : Dinas Pekerjaan Umum, Perumahan dan Energi Sumberdaya Mineral — **Jumlah Pagu : Rp. 262.249.163.095**

Nomor	Urusan/Bidang Urusan Pemerintahan Daerah dan Program/Kegiatan	Prioritas Daerah	Sasaran Daerah	Lokasi	Indikator Kinerja						Pagu Indikatif	Prakiraan Maju	Keterangan	
					Hasil Program		Keluaran Kegiatan		Hasil Kegiatan				SKPD	Jenis Kegiatan
					Tolok Ukur	Target	Tolok Ukur	Target	Tolok Ukur	Target			1/2/3	1/2/3
(1)	(2)	(3)	(4)	(5)	(6)	(7)	(8)	(9)	(10)	(11)	(12)	(13)	(14)	(15)
				Prambanan; Seyegan										
1.03.1.03.01.39	**Program Pembangunan dan Pengelolaan Bangunan Gedung dan Lingkungan**										**Rp. 550.000.000,00**			
1.03.1.03.01.39.002	Pembinaan Teknis Pembangunan Gedung Negara	Energi	Pengelolaan energi yang berkelanjutan dan pemanfaatan ruang terkendali	**Lainnya** : DIY	pembangunan dan pengelolaan gedung dan lingkungan yang dilakukan	82 %	bimbingan teknis bangunan gedung-gedung negara	10 sosialisasi	kesesuaian keandalan bangunan gedung negara sesuai dengan peraturan yang berlaku	10 sosialisasi	Rp. 250.000.000,00	Rp. 0,00	Dinas Pekerjaan Umum, Perumahan dan Energi Sumberdaya Mineral	Alternatif
1.03.1.03.01.39.003	Inventarisasi Pengelolaan gedung gedung Pemerintah	Energi	Pengelolaan energi yang berkelanjutan dan pemanfaatan ruang terkendali	**Lainnya** : DIY	pembangunan dan pengelolaan gedung dan lingkungan yang dilakukan	82 %	teridentifikasinya gedung negara secara profesional	20 bangunan	kesesuaian keandalan bangunan gedung pemerintah sesuai peraturan yang berlaku	20 bangunan	Rp. 200.000.000,00	Rp. 0,00	Dinas Pekerjaan Umum, Perumahan dan Energi Sumberdaya Mineral	Sedang Berjalan
1.03.1.03.01.39.004	Program Pembangunan dan Pengelolaan Bangunan Gedung dan Lingkungan	Energi	Pengelolaan energi yang berkelanjutan dan pemanfaatan ruang terkendali	**Lcbts** : DIY	pembangunan dan pengelolaan gedung dan lingkungan yang dilakukan	82 %	Penyusunan NSPK bangunan gedung	1 dokumen	pelaksanaan pembangunan gedung sesuai dengan NSPK yang berlaku	1 dokumen	Rp. 100.000.000,00	Rp. 0,00	Dinas Pekerjaan Umum, Perumahan dan Energi Sumberdaya Mineral	Sedang Berjalan
1.03.1.03.01.43	**Program Pengadaan Tanah untuk Infrastruktur**										**Rp. 8.154.828.595,00**			
1.03.1.03.01.43.001	Pengadaan Tanah untuk Jalan dan Jembatan	Daerah Tertinggal, Terdepan, Terluar dan Pasca Konflik	Ketimpangan antar wilayah menurun	**Lcbts** : 1. JJLS di Kab. Gunung Kidul|2. JJLS di Kab. Bantul|3. JJLS di K	Persentase penyediaan aksesibilitas bagi kawasan strategis dan kawasan strategis baru	30 %	Pembebasan Tanah JJLS di Kab. Gunung Kidul, Bantul & Kulon Progo dan Pembebasan Tanah pelebaran Ruas Jalan Yogyakarta-Barongan(Imogiri)	25.000 m2	Dukungan sebesar 100% berupa pembebasan tanah di JJLS dan Yogyakarta-Imogiri terhadap persentase penyediaan aksesibilitas bagi kawasan strategis dan kawasan strategis baru	100 %	Rp. 8.154.828.595,00	Rp. 25.000.000.000,00	Dinas Pekerjaan Umum, Perumahan dan Energi Sumberdaya Mineral	Sedang Berjalan
1.03.1.03.01.44	**Program Pengembangan Pengelolaan Air Minum**										**Rp. 1.700.000.000,00**			
1.03.1.03.01.44.002	Pengembangan Sistem Distribusi Air Minum	Kesehatan	Harapan Hidup Masyarakat Meningkat	**Lainnya** : DIY	Peningkatan Layanan Air Minum untuk Masyarakat	76,08 %	tersedianya sarana prasarana penyediaan air minum	15 KELOMPOK PAMASKARTA	tersedianya sarana prasarana penyediaan air minum untuk memenuhi kebutuhan masyarakat pedesaan	15 KELOMPOK PAMASKARTA	Rp. 1.700.000.000,00	Rp. 0,00	Dinas Pekerjaan Umum, Perumahan dan Energi Sumberdaya Mineral	Baru - Mempercepat Capaian Target
1.03.1.03.01.45	**Program Pengembangan Pengelolaan Air Limbah**										**Rp. 6.000.000.000,00**			
1.03.1.03.01.45.001	Penyediaan Prasarana dan Sarana Air Limbah	Kesehatan	Harapan Hidup Masyarakat Meningkat	Kasihan; Depok	Layanan Jaringan Air LimbahTerpusat di KPY	15.000 SR	1. Terbangunnya IPLT 2. Terbangunnya Tangki BBM Operasional IPAL 3. Terbangunnya Unit Magnetic Flow Meter	1 unit, 1 unit, 1 unit, 1 lokasi	terfasilitasinya infrastrukstur pengelolaan Air Limbah	100 %	Rp. 2.784.580.600,00	Rp. 0,00	Dinas Pekerjaan Umum, Perumahan dan Energi	Sedang Berjalan

Rencana Program dan Kegiatan Prioritas Daerah Tahun 2014 Non Keistimewaan
Provinsi Daerah Istimewa Yogyakarta

Nama SKPD : Dinas Pekerjaan Umum, Perumahan dan Energi Sumberdaya Mineral | **Jumlah Pagu : Rp. 262.249.163.095**

Nomor	Urusan/Bidang Urusan Pemerintahan Daerah dan Program/Kegiatan	Prioritas Daerah	Sasaran Daerah	Lokasi	Indikator Kinerja						Pagu Indikatif	Prakiraan Maju	Keterangan	
					Hasil Program		Keluaran Kegiatan		Hasil Kegiatan				SKPD	Jenis Kegiatan
					Tolok Ukur	Target	Tolok Ukur	Target	Tolok Ukur	Target			1/2/3	1/2/3
(1)	(2)	(3)	(4)	(5)	(6)	(7)	(8)	(9)	(10)	(11)	(12)	(13)	(14)	(15)
							Permanen 4. Terbangunnya jaringan lateral						Sumberdaya Mineral	
1.03.1.03.01.45.003	Rehabilitasi / Pemeliharaan Sarana dan Prasarana Air Limbah	Kesehatan	Harapan Hidup Masyarakat Meningkat	**Lainnya** : Aglomerasi Perkotaan Yogyakarta (Yogyakarta, Sleman, Bantul)	Layanan Jaringan Air LimbahTerpusat di KPY	15.000 SR	1. Pemeliharaan / Pembersihan Siphon Air Limbah 2. Pemeliharaan / Pembersihan Saluran Pembuang (Outlet) 3. Pemeliharaan / Pembersihan Jaringan Saluran Pipa Induk, Lateral dan Glontor 4. Walk Through Jaringan Air Limbah 5. Optimasi Kapasitas Jaringan Air L	180 km	Dukungan 24.45% Rehabilitasi / pemeliharaan sarana dan prasarana air limbah terhadap layanan jaringan air limbah terpusat	100 %	Rp. 960.316.050,00	Rp. 1.680.942.000,00	Dinas Pekerjaan Umum, Perumahan dan Energi Sumberdaya Mineral	Sedang Berjalan
1.03.1.03.01.45.005	Pemeliharaan Instalasi Pengolahan Air Limbah	Kesehatan	Harapan Hidup Masyarakat Meningkat	**Lainnya** : Balai IPAL Sewon, Bantul	Layanan Jaringan Air LimbahTerpusat di KPY	15.000 SR	1.O&P Lift Pump 2.O&P Grit Chamber 3.O&P Kolam Aerasi dan Maturasi 4.Pembersihan dan Pembuangan Lumpur Kolam Aerasi 5.O&P Peralatan Instalasi Kelistrikan 6.O&P Instalasi Hydrant 7.O&P Pintu Air di Instalasi Limbah 8.O&P SAP 9.O&P Sludge Drying Bed	1 tahun	Dukungan 11.93% pemeliharaan instalasi pengolahan air limbah terhadap layanan jaringan air limbah terpusat	100 %	Rp. 1.208.733.750,00	Rp. 1.025.162.000,00	Dinas Pekerjaan Umum, Perumahan dan Energi Sumberdaya Mineral	Sedang Berjalan
1.03.1.03.01.45.006	Pemantauan Kualitas Air Dan Lingkungan Sistem Jaringan Limbah	Kesehatan	Harapan Hidup Masyarakat Meningkat	**Lainnya** : Yogyakarta, Sleman, Bantul	Layanan Jaringan Air LimbahTerpusat di KPY	15.000 SR	1. Pemantauan dan Daltas Air Limbah Jaringan 2. Pemantauan dan Daltas Air Masuk/Keluar IPAL 3. Pemantauan dan Daltas Udara 4. Pemantauan dan Daltas Air Tanah di Jaringan 5. Pemantauan dan Daltas Biota/Coliform 6. Pemantauan dan Daltas Unsur Dalam Sludge 7	200 Kali	Dukungan 4,00 % Pemantauan kualitas air dan lingkungan sistem jaringan limbah terhadap layanan jaringan air limbah terpusat	100 %	Rp. 896.369.600,00	Rp. 467.312.000,00	Dinas Pekerjaan Umum, Perumahan dan Energi Sumberdaya Mineral	Sedang Berjalan
1.03.1.03.01.45.007	Penguatan Kelembagaan Pengelolaan Limbah	Kesehatan	Harapan Hidup Masyarakat Meningkat	**Lainnya** : Kab. Bantul	Layanan Jaringan Air LimbahTerpusat di KPY	15.000 SR	1. Business Plan Pengelolaan Air Limbah 2. Kajian Teknis Mikro Ekonomi Balai IPAL	2 dokumen kajian	Dukungan 2.62% penguatan kelembagaan pengelolaan limbah terhadap layanan jaringan air limbah terpusat	100 DI	Rp. 150.000.000,00	Rp. 0,00	Dinas Pekerjaan Umum, Perumahan dan Energi Sumberdaya Mineral	Sedang Berjalan
1.03.1.03.01.47	**Program Pengembangan Kawasan Agropolitan, Minapolitan dan Desa Potensi**										**Rp. 4.300.000.000,00**			
1.03.1.03.01.47.001	Pengembangan Desa Pusat Pertumbuhan	Daerah Tertinggal, Terdepan, Terluar dan Pasca Konflik	Ketimpangan antar wilayah menurun	Sanden; Sapto sari; Tanjungsari; Temon	Dukungan Infrastruktur Kawasan Agropolitan, Minapolitan dan Desa Potensi	40 %	1. tersedianya infrastruktur kaw minapolitan (kec. temon kab.kulonprogo) 2. tersedianya infrastruktur kaw. minapolitan (kec.sanden kab. bantul) 3. tersedianya infrastruktur Kaw Agropolitan (kec.tanjungsari, kab.gunungkidul) 4. tersedianya DED Kawasan Ngob	3 paket, 1 dokumen	Tertatanya kawasan Desa Pusat Pertumbuhan	40 %	Rp. 4.300.000.000,00	Rp. 0,00	Dinas Pekerjaan Umum, Perumahan dan Energi Sumberdaya Mineral	Sedang Berjalan

Rencana Program dan Kegiatan Prioritas Daerah Tahun 2014 Non Keistimewaan
Provinsi Daerah Istimewa Yogyakarta

Nama SKPD : Dinas Pekerjaan Umum, Perumahan dan Energi Sumberdaya Mineral — **Jumlah Pagu : Rp. 262.249.163.095**

Nomor	Urusan/Bidang Urusan Pemerintahan Daerah dan Program/Kegiatan	Prioritas Daerah	Sasaran Daerah	Lokasi	Indikator Kinerja						Pagu Indikatif	Prakiraan Maju	Keterangan	
					Hasil Program		Keluaran Kegiatan		Hasil Kegiatan				SKPD	Jenis Kegiatan
					Tolok Ukur	Target	Tolok Ukur	Target	Tolok Ukur	Target			1/2/3	1/2/3
(1)	(2)	(3)	(4)	(5)	(6)	(7)	(8)	(9)	(10)	(11)	(12)	(13)	(14)	(15)
1.03.1.03.01.49	**Program Pembinaan Jasa Konstruksi**										**Rp. 1.050.000.000,00**			
1.03.1.03.01.49.001	Sosialisasi Dan Diseminasi Peraturan Perundang-Undangan	Energi	Pengelolaan energi yang berkelanjutan dan pemanfaatan ruang terkendali	**Lainnya** : DIY	Prosentase Peningkatan Performance / Kinerja Jasa Konstruksi	80 %	Tercapainya Sosialisasi dan diseminasi peraturan perundang-undangan Jasa Konstruksi dan peraturan lainnya yg terkait	2 angkatan kali 80 org	Hasil Dukungan sebesar 38,5% berupa Sosialisasi dan Diseminasi Peraturan Perundang-undangan terhadap Terlaksananya Pengaturan Jasa Konstruksi di Pemda DIY sebesar 20%	100 %	Rp. 60.000.000,00	Rp. 169.000.000,00	Dinas Pekerjaan Umum, Perumahan dan Energi Sumberdaya Mineral	Sedang Berjalan
1.03.1.03.01.49.002	Sistem Database Jasa Konstruksi	Energi	Pengelolaan energi yang berkelanjutan dan pemanfaatan ruang terkendali	**Lainnya** : DIY	Prosentase Peningkatan Performance / Kinerja Jasa Konstruksi	80 %	Terkelolanya Media Informasi Penyelenggaraan Konstruksi	1 Paket	Dukungan sebesar 38,5% berupa Sistem Database Jasa Konstruksi terhadap Terlaksananya Pengaturan Jasa Konstruksi di Pemda DIY sebesar 20%	100 %	Rp. 130.000.000,00	Rp. 169.000.000,00	Dinas Pekerjaan Umum, Perumahan dan Energi Sumberdaya Mineral	Sedang Berjalan
1.03.1.03.01.49.003	Pengaturan Dan Penyelenggaraan Ijin Usaha Jasa Konstruksi	Energi	Pengelolaan energi yang berkelanjutan dan pemanfaatan ruang terkendali	**Lainnya** : DIY	Prosentase Peningkatan Performance / Kinerja Jasa Konstruksi	80 %	Terekapitulasinya penerbitan IUJK di Kabupaten/Kota di Pemda DIY	2 Rakor	Dukungan sebesar 23% berupa Pengaturan dan Penyelenggaraan Ijin Usaha Jasa Konstruksi terhadap Terlaksananya Pengaturan Jasa Konstruksi di Pemda DIY sebesar 20%	100 %	Rp. 78.000.000,00	Rp. 101.400.000,00	Dinas Pekerjaan Umum, Perumahan dan Energi Sumberdaya Mineral	Sedang Berjalan
1.03.1.03.01.49.004	Pemberdayaan Penyedia Jasa Konstruksi	Energi	Pengelolaan energi yang berkelanjutan dan pemanfaatan ruang terkendali	**Lainnya** : DIY	Prosentase Peningkatan Performance / Kinerja Jasa Konstruksi	80 %	Terselenggaranya pembelajaran pengetahuan & keterampilan ttg konstruksi bangunan kepada masyarakat jasa konstruksi	2 angk (30 Org, @ 3 hr)	Dukungan sebesar 45,5% berupa Pemberdayaan Penyedia Jasa Konstruksi terhadap Peningkatan Pemberdayaan Jasa Konstruksi di Pemda DIY sebesar 75%	100 %	Rp. 92.000.000,00	Rp. 211.250.000,00	Dinas Pekerjaan Umum, Perumahan dan Energi Sumberdaya Mineral	Sedang Berjalan
1.03.1.03.01.49.005	Pemberdayaan Pengguna Jasa Konstruksi	Energi	Pengelolaan energi yang berkelanjutan dan pemanfaatan ruang terkendali	**Lainnya** : DIY	Prosentase Peningkatan Performance / Kinerja Jasa Konstruksi	80 %	Terselenggaranya Bimbingan Teknik Pengadaan Barang/jasa	2 x 5 hari x 30 peserta	1. Bimtek Barang dan Jasa 2. Pelatihan e-procurement	100 %	Rp. 60.000.000,00	Rp. 169.000.000,00	Dinas Pekerjaan Umum, Perumahan dan Energi Sumberdaya Mineral	Sedang Berjalan
1.03.1.03.01.49.006	Penyelenggaraan Forum Jasa Konstruksi Daerah	Energi	Pengelolaan energi yang berkelanjutan dan pemanfaatan ruang terkendali	**Lainnya** : DIY	Prosentase Peningkatan Performance / Kinerja Jasa Konstruksi	80 %	Terselenggaranya praforum & forum jasa konstruksi daerah (FJKD)	2 angkatan @ 50 orang	Dukungan sebesar 18,5% berupa Penyelenggaraan Forum Jasa Konstruksi Daerah terhadap Peningkatan Pemberdayaan Jasa Konstruksi di Pemda DIY sebesar 75%	100 %	Rp. 65.000.000,00	Rp. 85.000.000,00	Dinas Pekerjaan Umum, Perumahan dan Energi Sumberdaya Mineral	Sedang Berjalan
1.03.1.03.01.49.007	Pengawasan Tertib Penyelenggaraan Jasa	Energi	Pengelolaan energi yang	**Lainnya** : DIY	Prosentase Peningkatan Performance / Kinerja Jasa Konstruksi	80 %	Terselenggaranya Pengawasan Tertib	1 dokumen pengawasan	Dukungan berupa Pengawasan Tertib	100 %	Rp. 70.000.000,00	Rp. 169.000.000,00	Dinas Pekerjaan	Sedang Berjalan

Rencana Program dan Kegiatan Prioritas Daerah Tahun 2014 Non Keistimewaan
Provinsi Daerah Istimewa Yogyakarta

Nama SKPD : Dinas Pekerjaan Umum, Perumahan dan Energi Sumberdaya Mineral — **Jumlah Pagu : Rp. 262.249.163.095**

Nomor	Urusan/Bidang Urusan Pemerintahan Daerah dan Program/Kegiatan	Prioritas Daerah	Sasaran Daerah	Lokasi	Indikator Kinerja						Pagu Indikatif	Prakiraan Maju	Keterangan	
					Hasil Program		Keluaran Kegiatan		Hasil Kegiatan				SKPD	Jenis Kegiatan
					Tolok Ukur	Target	Tolok Ukur	Target	Tolok Ukur	Target			1/2/3	1/2/3
(1)	(2)	(3)	(4)	(5)	(6)	(7)	(8)	(9)	(10)	(11)	(12)	(13)	(14)	(15)
	Konstruksi		berkelanjutan dan pemanfaatan ruang terkendali				Penyelenggaraan Jasa Konstruksi		Penyelenggaraan Jasa Konstruksi terhadap Prosentase peningkatan performance/kinerja jasa konstruksi				Umum, Perumahan dan Energi Sumberdaya Mineral	
1.03.1.03.01.49.008	Pengawasan Tertib Pemanfaatan Jasa Konstruksi	Energi	Pengelolaan energi yang berkelanjutan dan pemanfaatan ruang terkendali	**Lainnya** : DIY	Prosentase Peningkatan Performance / Kinerja Jasa Konstruksi	80 %	Terselenggaranya Pengawasan Tertib Pemanfaatan Jasa Konstruksi	1 dokumen pengawasan	Dukungan berupa Pengawasan Tertib Pemanfaatan Jasa Konstruksi terhadap Prosentase Peningkatan Performance / Kinerja Jasa Konstruksi	100 %	Rp. 65.000.000,00	Rp. 84.500.000,00	Dinas Pekerjaan Umum, Perumahan dan Energi Sumberdaya Mineral	Sedang Berjalan
1.03.1.03.01.49.009	Pengawasan Terhadap Perizinan Jasa Konstruksi	Energi	Pengelolaan energi yang berkelanjutan dan pemanfaatan ruang terkendali	**Lainnya** : DIY	Prosentase Peningkatan Performance / Kinerja Jasa Konstruksi	80 %	Terselenggaranya Pengawasan Terhadap Perizinan Jasa Konstruksi	1 dokumen pengawasan	Dukungan berupa Pengawasan Tertib Perizinan Jasa Konstruksi terhadap Prosentase peningkatan performance/kinerja jasa konstruksi	100 %	Rp. 70.000.000,00	Rp. 169.000.000,00	Dinas Pekerjaan Umum, Perumahan dan Energi Sumberdaya Mineral	Sedang Berjalan
1.03.1.03.01.49.010	Pengawasan Terhadap Ketentuan Keteknikan Jasa Konstruksi	Energi	Pengelolaan energi yang berkelanjutan dan pemanfaatan ruang terkendali	**Lainnya** : DIY	Prosentase Peningkatan Performance / Kinerja Jasa Konstruksi	80 %	Terselenggaranya Pengawasan Terhadap Ketentuan Keteknikan Jasa Konstruksi	1 dokumen pengawasan	Dukungan berupa Pengawasan Penerapan Ketentuan Keteknikan Jasa Konstruksi terhadap Prosentase Peningkatan Performance / Kinerja Jasa Konstruksi	100 %	Rp. 70.000.000,00	Rp. 169.000.000,00	Dinas Pekerjaan Umum, Perumahan dan Energi Sumberdaya Mineral	Sedang Berjalan
1.03.1.03.01.49.011	Pengawasan Terhadap Keselamatan dan Kesehatan Kerja Konstruksi	Energi	Pengelolaan energi yang berkelanjutan dan pemanfaatan ruang terkendali	**Lainnya** : DIY	Prosentase Peningkatan Performance / Kinerja Jasa Konstruksi	80 %	Terselenggaranya Pengawasan Terhadap Keselamatan dan kesehatan kerja Konstruksi	1 dokumen pengawasan	Dukungan berupa Pengawasan Penerapan Ketentuan Keselamatan dan kesehatan Kerja Konstruksi terhadap Prosentase Peningkatan Performance / Kinerja Jasa Konstruksi	100 %	Rp. 70.000.000,00	Rp. 169.000.000,00	Dinas Pekerjaan Umum, Perumahan dan Energi Sumberdaya Mineral	Sedang Berjalan
1.03.1.03.01.49.012	Pembinaan Konstruksi Berkelanjutan	Energi	Pengelolaan energi yang berkelanjutan dan pemanfaatan ruang terkendali	**Lainnya** : DIY	Prosentase Peningkatan Performance / Kinerja Jasa Konstruksi	80 %	Pelatihan dan Sertifikasi Sistem Manajemen Mutu	1 angkatan x 5 hari x 40 peserta	Memberi dukungan pada peningkatan mutu dalam pelaksanaan konstruksi yang ramah lingkungan.	100 %	Rp. 220.000.000,00	Rp. 0,00	Dinas Pekerjaan Umum, Perumahan dan Energi Sumberdaya Mineral	Baru - Mempercepat Capaian Target
1.03.1.03.01.50	**Program Pengkajian dan Penerapan Teknologi Bidang Pekerjaan Umum**										**Rp. 880.000.000,00**			
1.03.1.03.01.50.001	Pengkajian Potensi Sumber Daya Alam	Energi	Pengelolaan energi yang berkelanjutan dan pemanfaatan ruang	**Lainnya** : DIY	Prosentase Peningkatan Penguasaan Teknologi dan Penyebaran Informasi Bidang PU	77,5 %	Entry data dan publikasi lokasi Quary di Pemda DIY	4 lokasi	Dukungan berupa Pengkajian Potensi Sumber Daya Alam terhadap Peningkatan Data dan Informasi bidang	100 %	Rp. 100.000.000,00	Rp. 100.000.000,00	Dinas Pekerjaan Umum, Perumahan dan Energi Sumberdaya	Sedang Berjalan

Rencana Program dan Kegiatan Prioritas Daerah Tahun 2014 Non Keistimewaan
Provinsi Daerah Istimewa Yogyakarta

Nama SKPD : Dinas Pekerjaan Umum, Perumahan dan Energi Sumberdaya Mineral — **Jumlah Pagu : Rp. 262.249.163.095**

Nomor	Urusan/Bidang Urusan Pemerintahan Daerah dan Program/Kegiatan	Prioritas Daerah	Sasaran Daerah	Lokasi	Indikator Kinerja						Pagu Indikatif	Prakiraan Maju	Keterangan	
					Hasil Program		Keluaran Kegiatan		Hasil Kegiatan				SKPD	Jenis Kegiatan
					Tolok Ukur	Target	Tolok Ukur	Target	Tolok Ukur	Target			1/2/3	1/2/3
(1)	(2)	(3)	(4)	(5)	(6)	(7)	(8)	(9)	(10)	(11)	(12)	(13)	(14)	(15)
			terkendali						ke-PU-an dalam Penataan Bangunan dan Lingkungan sebesar 20%				Mineral	
1.03.1.03.01.50.002	Penerapan Teknologi Bidang Pekerjaan Umum	Energi	Pengelolaan energi yang berkelanjutan dan pemanfaatan ruang terkendali	**Lainnya** : DIY	Prosentase Peningkatan Penguasaan Teknologi dan Penyebaran Informasi Bidang PU	77,5 %	1. Pembuatan Mock Up Permukiman 2. Pembuatan Media Diseminasi bidang ke-PU-an 3. Survei Bahan Bangunan 4. Pengembangan Website PIP2B	15 unit, materi, toko, laman	Dukungan berupa penerapan teknologi bidang pekerjaan umum terhadap peningkatan kualitas bangunan pada bidang ke-PU-an sebesar 20%	100 %	Rp. 400.000.000,00	Rp. 900.000.000,00	Dinas Pekerjaan Umum, Perumahan dan Energi Sumberdaya Mineral	Sedang Berjalan
1.03.1.03.01.50.003	Survey Bahan Bangunan Keciptakaryaan	Energi	Pengelolaan energi yang berkelanjutan dan pemanfaatan ruang terkendali	**Lainnya** : DIY	Prosentase Peningkatan Penguasaan Teknologi dan Penyebaran Informasi Bidang PU	77,5 %	Survey dan entry data harga bahan bangunan di 5 kab/kota DIY	20 toko	Dukungan berupa Survey Bahan Bangunan Keciptakaryaan terhadap Peningkatan Data dan Informasi bidang ke-PU-an dalam Penataan Bangunan dan Lingkungan sebesar 20%	100 %	Rp. 50.000.000,00	Rp. 50.000.000,00	Dinas Pekerjaan Umum, Perumahan dan Energi Sumberdaya Mineral	Sedang Berjalan
1.03.1.03.01.50.004	Informasi Teknologi Bidang Pekerjaan Umum	Energi	Pengelolaan energi yang berkelanjutan dan pemanfaatan ruang terkendali	**Lainnya** : DIY	Prosentase Peningkatan Penguasaan Teknologi dan Penyebaran Informasi Bidang PU	77,5 %	1. Pembuatan media sosialisasi/desiminasi 2. Pengadaan data tentang teknologi pembangunan dalam bentuk SNI (Standar Nasional Indonesia), SPM (Standar Pelayanan Minimal), NSPM (Norma Standar Pedoman Manual) 3. Pengadaan peraturan perundangan terkait bidang	10 materi,materi,materi,materi, angkatan,angkatan,ang	Dukungan berupa Informasi Teknologi Bidang Pekerjaan Umum terhadapPeningkatan Data dan Informasi bidang ke-PU-an dalam Penataan Bangunan dan Lingkungan sebesar 20%	100 %	Rp. 330.000.000,00	Rp. 1.050.000.000,00	Dinas Pekerjaan Umum, Perumahan dan Energi Sumberdaya Mineral	Sedang Berjalan
1.04	**Perumahan**													
1.04.01	**Dinas Pekerjaan Umum, Perumahan dan Energi Sumberdaya Mineral**													
1.04.1.03.01.15	**Program Pengembangan Perumahan**										**Rp. 7.500.000.000,00**			
1.04.1.03.01.15.001	Penetapan Kebijakan, Strategi dan Program Perumahan	Daerah Tertinggal, Terdepan, Terluar dan Pasca Konflik	Ketimpangan antar wilayah menurun	**Lainnya** : Daerah Istimewa Yogyakarta	Berkurangnya jumlah rumah tidak layak huni per tahun	7,5 %	1. Terlaksananya Identifikasi Lahan Perkotaan Yogyakarta untuk Pembangunan Rusun 2. Terlaksananya Penyusunan Model Tabungan Perumahan bagi MBR 3. Terlaksananya Kajian Bantuan Perumahan untuk PNS 4. Terlaksananya Identifikasi kebutuhan PSU di DIY 5. Terlak	6 dokumen	Mendukung berkurangnya 0,5% Rumah Tidak Layak Huni (RTLH)yang belum tertangani	6 dokumen	Rp. 350.000.000,00	Rp. 450.000.000,00	Dinas Pekerjaan Umum, Perumahan dan Energi Sumberdaya Mineral	Sedang Berjalan
1.04.1.03.01.15.002	Penyusunan Norma, Standar, Pedoman, dan Manual (NSPM)	Daerah Tertinggal, Terdepan, Terluar dan Pasca Konflik	Ketimpangan antar wilayah menurun	**Lainnya** : Daerah Istimewa Yogyakarta	Berkurangnya jumlah rumah tidak layak huni per tahun	7,5 %	1. Terlaksananya Penyusunan NSPM Pembangunan Perumahan untuk MBR	1 dokumen	Pengurangan 0,5 % dari 8 % Rumah Tidak Layak Huni (RTLH)	100 %	Rp. 100.000.000,00	Rp. 200.000.000,00	Dinas Pekerjaan Umum, Perumahan dan Energi Sumberdaya	Sedang Berjalan

Rencana Program dan Kegiatan Prioritas Daerah Tahun 2014 Non Keistimewaan
Provinsi Daerah Istimewa Yogyakarta

Nama SKPD : Dinas Pekerjaan Umum, Perumahan dan Energi Sumberdaya Mineral | **Jumlah Pagu : Rp. 262.249.163.095**

Nomor	Urusan/Bidang Urusan Pemerintahan Daerah dan Program/Kegiatan	Prioritas Daerah	Sasaran Daerah	Lokasi	Indikator Kinerja						Pagu Indikatif	Prakiraan Maju	Keterangan	
					Hasil Program		Keluaran Kegiatan		Hasil Kegiatan				SKPD	Jenis Kegiatan
					Tolok Ukur	Target	Tolok Ukur	Target	Tolok Ukur	Target			1/2/3	1/2/3
(1)	(2)	(3)	(4)	(5)	(6)	(7)	(8)	(9)	(10)	(11)	(12)	(13)	(14)	(15)
													Mineral	
1.04.1.03.01.15.006	Fasilitasi dan Stimulasi Pembangunan Perumahan Masyarakat Kurang Mampu	Daerah Tertinggal, Terdepan, Terluar dan Pasca Konflik	Ketimpangan antar wilayah menurun	Banguntapan; Imogiri; Kasihan; Sewon; Gedang sari; Karangmojo; Playen; Ponjong; Semanu; Semin; Gedongtengen; Mergangsan; Tegalrejo; Umbulharjo; Kalibawang; Kokap; Samigaluh; Gamping; Prambanan; Seyegan	Berkurangnya jumlah rumah tidak layak huni per tahun	7,5 %	1. Terlaksananya bantuan stimulan bahan bangunan untuk perbaikan rumah tidak layak huni 2. Dokumen laporan	800 rumah	berkurangnya jumlah rumah tidak layak huni sebesar 0,5%	100 %	Rp. 7.000.000.000,00	Rp. 3.200.000.000,00	Dinas Pekerjaan Umum, Perumahan dan Energi Sumberdaya Mineral	Sedang Berjalan
1.04.1.03.01.15.008	Monitoring dan Evaluasi program pusat di Daerah	Daerah Tertinggal, Terdepan, Terluar dan Pasca Konflik	Ketimpangan antar wilayah menurun	**Lainnya** : Daerah Istimewa Yogyakarta	Berkurangnya jumlah rumah tidak layak huni per tahun	7,5 %	Terlaksananya Monitoring dan Evaluasi program pusat di Daerah	1 dokumen	Terlaksananya Monitoring dan Evaluasi program pusat di Daerah	1 dokumen	Rp. 50.000.000,00	Rp. 50.000.000,00	Dinas Pekerjaan Umum, Perumahan dan Energi Sumberdaya Mineral	Baru - Kebijakan Pemerintah
1.04.1.03.01.22	**Program Pengurangan Kawasan Kumuh**										**Rp. 3.600.000.000,00**			
1.04.1.03.01.22.001	Penataan Kawasan Kumuh	Kesehatan	Harapan Hidup Masyarakat Meningkat	Imogiri; Karangmojo; Ponjong; Mergangsan; Samigaluh; Prambanan	Peningkatan Kualitas Lingkungan Permukiman yang difokuskan wilayah kecamatan miskin	19,60 %	Terlaksananya peningkatan kualitas PSU pada Lingkungan Kumuh	6 kawasan	Dukungan 100% terhada] peningkatan kualitas lingkungan permukiman pada 6 kawasan padat kumuh.	100 100 %	Rp. 3.600.000.000,00	Rp. 3.600.000.000,00	Dinas Pekerjaan Umum, Perumahan dan Energi Sumberdaya Mineral	Sedang Berjalan
1.04.1.03.01.23	**Program Pemberdayaan Komunitas Perumahan**										**Rp. 2.350.000.000,00**			
1.04.1.03.01.23.001	Koordinasi Pengawasan dan Pengendalian Pelaksanaan Kebijakan tentang Pembangunan Perumahan	Lingkungan Hidup dan Pengelolaan Bencana	Kecepatan dan ketepatan penanganan bencana serta kualitas lingkungan hidup meningkat	**Lainnya** : Daerah Istimewa Yogyakarta	Persentase program pemberdayaan berbasis komunitas	40 %	1. Terlaksananya Penilaian Adiupya Puritama 2. Terlaksananya Pembaharuan Data PKP 3. Terlaksananya Penilaian Kualitas Lingkungan Sehat Perumahan (PKLSP) 4. Terlaksananya Peringatan Hari Perumahan Nasional (HAPERNAS) & Hari Habitat Dunia 5.Rapat Koordinasi	4 dokumen	Terlaksananya Fasilitasi penilaian Adiupaya Puritama, pembaharuan Data PKP , PKLSP, Terselenggaranya HAPERNAS dan Hari Habitat Dunia, dan Rapat Koordinasi dengan pemerintah pusat serta pemangku kepentingan untuk mendukung peningkatan lingkungan sehat peru	4 dokumen, periode tahunan.	Rp. 150.000.000,00	Rp. 150.000.000,00	Dinas Pekerjaan Umum, Perumahan dan Energi Sumberdaya Mineral	Sedang Berjalan
1.04.1.03.01.23.002	Peningkatan Kualitas PSU Kawasan Perumahan Perdesaan	Lingkungan Hidup dan Pengelolaan Bencana	Kecepatan dan ketepatan penanganan bencana serta kualitas	Kasihan; Gedang sari; Semanu; Umbulharjo; Kalibawang;	Persentase program pemberdayaan berbasis komunitas	40 %	Terlaksananya Peningkatan Kualitas PSU lingkungan Prumahan Perdesaan	7 komunitas	Dukungan 93% terhadap peningkatan kualitas lingkungan permukiman pada kecamatan miskin.	100 %	Rp. 700.000.000,00	Rp. 700.000.000,00	Dinas Pekerjaan Umum, Perumahan dan Energi	Sedang Berjalan

Rencana Program dan Kegiatan Prioritas Daerah Tahun 2014 Non Keistimewaan
Provinsi Daerah Istimewa Yogyakarta

Nama SKPD : Dinas Pekerjaan Umum, Perumahan dan Energi Sumberdaya Mineral — **Jumlah Pagu : Rp. 262.249.163.095**

Nomor	Urusan/Bidang Urusan Pemerintahan Daerah dan Program/Kegiatan	Prioritas Daerah	Sasaran Daerah	Lokasi	Indikator Kinerja						Pagu Indikatif	Prakiraan Maju	Keterangan	
					Hasil Program		Keluaran Kegiatan		Hasil Kegiatan				SKPD	Jenis Kegiatan
					Tolok Ukur	Target	Tolok Ukur	Target	Tolok Ukur	Target			1/2/3	1/2/3
(1)	(2)	(3)	(4)	(5)	(6)	(7)	(8)	(9)	(10)	(11)	(12)	(13)	(14)	(15)
			lingkungan hidup meningkat	Kokap; Gamping									Sumberdaya Mineral	
1.04.1.03.01.23.003	Fasilitasi Pembangunan Prasarana Dan Sarana Dasar Permukiman Berbasis Masyarakat	Lingkungan Hidup dan Pengelolaan Bencana	Kecepatan dan ketepatan penanganan bencana serta kualitas lingkungan hidup meningkat	Imogiri; Kasihan; Sewon; Gedang sari; Playen; Semanu; Semin; Tegalrejo; Umbulharjo; Kalibawang; Kokap; Samigaluh; Gamping; Prambanan; Seyegan	Persentase program pemberdayaan berbasis komunitas	40 %	Terlaksananya Pembangunan Prasarana Sarana dan Utilitas (PSU)	15 lokasi	dukungan Perumahan sebesar 5,5% dari jumlah yang belum tertangani	100 %	Rp. 1.500.000.000,00	Rp. 1.500.000.000,00	Dinas Pekerjaan Umum, Perumahan dan Energi Sumberdaya Mineral	Sedang Berjalan
1.05	**Penataan Ruang**													
1.05.01	**Dinas Pekerjaan Umum, Perumahan dan Energi Sumberdaya Mineral**													
1.05.1.03.01.15	**Program Perencanaan Tata Ruang**										**Rp. 1.450.000.000,00**			
1.05.1.03.01.15.005	Penyusunan RTR kawasan	Energi	Pengelolaan energi yang berkelanjutan dan pemanfaatan ruang terkendali	**Lainnya** : 1) Tempel-Parangtritis; dan 2) Kabupaten Gunungkidul	Ketersediaan rencana tata ruang pada kawasan Strategis Provinsi	16 kawasan strategis	1) Penyusunan RTR Kawasan Strategis Koridor Tempel-Parangtritis 2) Penyusunan RTR Kawasan pelestarian alam ekogeowisata karst	2 dokumen	Dukungan 64% penyusunan RTR KSP terhadap perkembangan KSP 36%	70 %	Rp. 1.200.000.000,00	Rp. 0,00	Dinas Pekerjaan Umum, Perumahan dan Energi Sumberdaya Mineral	Baru - Mempercepat Capaian Target
1.05.1.03.01.15.019	Penyusunan draft Raperda ttg RTR kws strategis koridor Temon-Prambanan	Energi	Pengelolaan energi yang berkelanjutan dan pemanfaatan ruang terkendali	**Lainnya** : Temon-Prambanan	Ketersediaan rencana tata ruang pada kawasan Strategis Provinsi	16 kawasan strategis	Tersusunnya NA, Matek dan Draft Raperda RTR Kawasan Strategis Koridor Temon-Prambanan	3 dokumen	Dukungan 64% penyusunan NA, Matek, dan Draft Raperda terhadap perkembangan kawasan strategis DIY	10 %	Rp. 250.000.000,00	Rp. 0,00	Dinas Pekerjaan Umum, Perumahan dan Energi Sumberdaya Mineral	Baru - Mempercepat Capaian Target
1.05.1.03.01.16	**Program Pemanfaatan Ruang**										**Rp. 1.600.000.000,00**			
1.05.1.03.01.16.002	Penetapan kriteria penentuan dan kriteria perubahan fungsi ruang suatu kawasan yang berskala besar dan berdampak penting dalam rangka penyelenggaraan penataan ruang	Energi	Pengelolaan energi yang berkelanjutan dan pemanfaatan ruang terkendali	**Lainnya** : DIY	PeningkatanKesesuaianPemanfaatanterhadap RTRW kab/ kotadan RTRW Provinsi	60 %	Tersusunnya kriteria penentuan dan kriteria perubahan fungsi ruang suatu kawasan yang berskala besar dan berdampak penting dalam rangka penyelenggaraan penataan ruang	1 dokumen	Dukungan berupa dokumen kriteria penentuan dan kriteria perubahan fungsi ruang suatu kawasan yang berskala besar dan berdampak penting dalam rangka penyelenggaraan penataan ruang	1 dokumen	Rp. 700.000.000,00	Rp. 0,00	Dinas Pekerjaan Umum, Perumahan dan Energi Sumberdaya Mineral	Sedang Berjalan
1.05.1.03.01.16.007	Kampanye publik penyelenggaraan penataan ruang	Energi	Pengelolaan energi yang berkelanjutan dan pemanfaatan ruang terkendali	**Lainnya** : DIY	PeningkatanKesesuaianPemanfaatanterhadap RTRW kab/ kotadan RTRW Provinsi	60 %	Tersosialisasinya kebijakan dan peraturan terkait penyelenggaraan penataan ruang	1 kegiatan	Dukungan berupa sosialisasi kebijakan dan peraturan terkait penyelenggaraan penataan ruang	1 kegiatan	Rp. 400.000.000,00	Rp. 0,00	Dinas Pekerjaan Umum, Perumahan dan Energi Sumberdaya Mineral	Sedang Berjalan

Rencana Program dan Kegiatan Prioritas Daerah Tahun 2014 Non Keistimewaan
Provinsi Daerah Istimewa Yogyakarta

Nama SKPD : Dinas Pekerjaan Umum, Perumahan dan Energi Sumberdaya Mineral — **Jumlah Pagu : Rp. 262.249.163.095**

Nomor	Urusan/Bidang Urusan Pemerintahan Daerah dan Program/Kegiatan	Prioritas Daerah	Sasaran Daerah	Lokasi	Indikator Kinerja						Pagu Indikatif	Prakiraan Maju	Keterangan	
					Hasil Program		Keluaran Kegiatan		Hasil Kegiatan				SKPD	Jenis Kegiatan
					Tolok Ukur	Target	Tolok Ukur	Target	Tolok Ukur	Target			1/2/3	1/2/3
(1)	(2)	(3)	(4)	(5)	(6)	(7)	(8)	(9)	(10)	(11)	(12)	(13)	(14)	(15)
1.05.1.03.01.16.010	Penyusunan kebijakan pengembangan infrastruktur dan pengembangan kapasitas pengelolaan di KPY	Energi	Pengelolaan energi yang berkelanjutan dan pemanfaatan ruang terkendali	**Lainnya** : DIY	PeningkatanKesesuaianPemanfaatanterhadap RTRW kab/ kotadan RTRW Provinsi	60 %	Tersusunnya kebijakan pengembangan infrastruktur dan pengembangan kapasitas pengelolaan di KPY	1 dokumen	Dukungan berupa kebijakan pengembangan infrastruktur dan pengembangan kapasitas pengelolaan di KPY	1 dokumen	Rp. 500.000.000,00	Rp. 0,00	Dinas Pekerjaan Umum, Perumahan dan Energi Sumberdaya Mineral	Sedang Berjalan
1.05.1.03.01.17	**Program Pengendalian Pemanfaatan Ruang**										**Rp. 2.000.000.000,00**			
1.05.1.03.01.17.001	Penyusunan kebijakan pengendalian pemanfaatan ruang	Energi	Pengelolaan energi yang berkelanjutan dan pemanfaatan ruang terkendali	**Lainnya** : Daerah Istimewa Yogyakarta	ProsentasePengaturanzonasiKawasanPerkotaan Yogyakarta danKawasanLindungBawahan di Kab. Sleman	40 %	Tersusunnya dokumen pedoman pemantauan dan evaluasi pemanfaatan kawasan resapan air	1 dokumen	Tersusunnya dokumen pedoman pemantauan dan evaluasi pemanfaatan kawasan resapan air	1 dokumen	Rp. 700.000.000,00	Rp. 0,00	Dinas Pekerjaan Umum, Perumahan dan Energi Sumberdaya Mineral	Sedang Berjalan
1.05.1.03.01.17.002	Pelatihan Aparat dalam pengendalian pemanfaatan ruang	Energi	Pengelolaan energi yang berkelanjutan dan pemanfaatan ruang terkendali	**Lainnya** : DIY	ProsentasePengaturanzonasiKawasanPerkotaan Yogyakarta danKawasanLindungBawahan di Kab. Sleman	40 %	Terlatihnya aparat dalam Pengendalian Tata Ruang	5 angkatan	Meningkatnya pengetahuan dan motivasi aparat dalam pengendalian Tata Ruang	5 angkatan	Rp. 100.000.000,00	Rp. 200.000.000,00	Dinas Pekerjaan Umum, Perumahan dan Energi Sumberdaya Mineral	Baru - Mempercepat Capaian Target
1.05.1.03.01.17.004	penyusunan insentif dan disinsentif kabupaten dengan kab/kota	Energi	Pengelolaan energi yang berkelanjutan dan pemanfaatan ruang terkendali	**Lainnya** : DIY	ProsentasePengaturanzonasiKawasanPerkotaan Yogyakarta danKawasanLindungBawahan di Kab. Sleman	40 %	Dokumen insentif dan Disinsentif Kabupaten dengan Kab/Kota	1 dokumen	Dokumen insentif dan Disinsentif Kabupaten dengan Kab/Kota	1 dokumen	Rp. 600.000.000,00	Rp. 0,00	Dinas Pekerjaan Umum, Perumahan dan Energi Sumberdaya Mineral	Sedang Berjalan
1.05.1.03.01.17.005	Pengawasan Pemanfaatan Ruang	Energi	Pengelolaan energi yang berkelanjutan dan pemanfaatan ruang terkendali	**Lainnya** : DIY	ProsentasePengaturanzonasiKawasanPerkotaan Yogyakarta danKawasanLindungBawahan di Kab. Sleman	40 %	Tersusunnya data pemanfaatan ruang di kawasan lindung bawahan di Kabupaten Sleman	1 dokumen	Tersusunnya data pemanfaatan ruang di kawasan lindung bawahan di Kabupaten Sleman	1 dokumen	Rp. 250.000.000,00	Rp. 250.000.000,00	Dinas Pekerjaan Umum, Perumahan dan Energi Sumberdaya Mineral	Sedang Berjalan
1.05.1.03.01.17.006	Pengendalian Pemanfaatan Ruang oleh PPNS	Energi	Pengelolaan energi yang berkelanjutan dan pemanfaatan ruang terkendali	**Lainnya** : DIY	ProsentasePengaturanzonasiKawasanPerkotaan Yogyakarta danKawasanLindungBawahan di Kab. Sleman	40 %	Terbinanga bagi pelanggar pemanfaatan ruang	1 dokumen	Tertibnya Pemanfaatan ruang sesuai dengan regulasi yang ada	1 dokumen	Rp. 250.000.000,00	Rp. 250.000.000,00	Dinas Pekerjaan Umum, Perumahan dan Energi Sumberdaya Mineral	Baru - Kegiatan belum memberikan Keluaran
1.05.1.03.01.17.007	Sosialisasi Kebijakan Pengendalian Pemanfaatan Ruang	Energi	Pengelolaan energi yang berkelanjutan dan pemanfaatan ruang terkendali	**Lainnya** : DIY	ProsentasePengaturanzonasiKawasanPerkotaan Yogyakarta danKawasanLindungBawahan di Kab. Sleman	40 %	Tersosialisasinya Kebijakan Pemanfaatan Ruang	3 angkatan	Dimengertinya mengenai Regulasi Pengendalian Tata Ruang	3 angkatan	Rp. 100.000.000,00	Rp. 0,00	Dinas Pekerjaan Umum, Perumahan dan Energi Sumberdaya Mineral	Sedang Berjalan
2	**Pilihan**													
2.03	**ESDM**													
2.03.01	**Dinas Pekerjaan Umum, Perumahan dan Energi Sumberdaya Mineral**													

Rencana Program dan Kegiatan Prioritas Daerah Tahun 2014 Non Keistimewaan
Provinsi Daerah Istimewa Yogyakarta

Nama SKPD : Dinas Pekerjaan Umum, Perumahan dan Energi Sumberdaya Mineral — **Jumlah Pagu : Rp. 262.249.163.095**

Nomor	Urusan/Bidang Urusan Pemerintahan Daerah dan Program/Kegiatan	Prioritas Daerah	Sasaran Daerah	Lokasi	Indikator Kinerja						Pagu Indikatif	Prakiraan Maju	Keterangan	
					Hasil Program		Keluaran Kegiatan		Hasil Kegiatan				SKPD	Jenis Kegiatan
					Tolok Ukur	Target	Tolok Ukur	Target	Tolok Ukur	Target			1/2/3	1/2/3
(1)	(2)	(3)	(4)	(5)	(6)	(7)	(8)	(9)	(10)	(11)	(12)	(13)	(14)	(15)
2.03.1.03.01.21	**Program Pembinaan, pengawasan dan pengembangan bahan bakar**										**Rp. 600.000.000,00**			
2.03.1.03.01.21.001	Pembinaan dan Pengawasan Distribusi Bahan Bakar Bersubsidi	Energi	Pengelolaan energi yang berkelanjutan dan pemanfaatan ruang terkendali	**Lainnya** : DIY	Peningkatan Kinerja Pengelolaan Bahan Bakar	50 %	Pengawasan dan Pengendalian Bahan Bakar Bersubsidi	1 laporan	Dukungan berupa pengawasan bahan bakar bersubsidi terhadap peningkatan kinerja pengelolaan bahan bakar	100 %	Rp. 150.000.000,00	Rp. 165.000.000,00	Dinas Pekerjaan Umum, Perumahan dan Energi Sumberdaya Mineral	Sedang Berjalan
2.03.1.03.01.21.002	Pembinaan dan Pengawasan K2LL Usaha Migas	Energi	Pengelolaan energi yang berkelanjutan dan pemanfaatan ruang terkendali	**Lainnya** : DIY	Peningkatan Kinerja Pengelolaan Bahan Bakar	50 %	Pengawasan Keselamatan, Kesehatan Kerja dan Lindungan Lingkungan Usaha Hilir Minyak Dan Gas Bumi	1 laporan	Dukungan berupa pengawasan keselamatan kerja dan lindungan usaha bahan bakar terhadap peningkatan kinerja pengelolaan bahan bakar	100 %	Rp. 50.000.000,00	Rp. 60.000.000,00	Dinas Pekerjaan Umum, Perumahan dan Energi Sumberdaya Mineral	Sedang Berjalan
2.03.1.03.01.21.003	Peningkatan Fasilitasi Distribusi Bahan Bakar Bersubsidi	Energi	Pengelolaan energi yang berkelanjutan dan pemanfaatan ruang terkendali	**Lainnya** : Kabupaten Kulonprogo	Peningkatan Kinerja Pengelolaan Bahan Bakar	50 %	1. Pemetaan Kebutuhan Fasilitas Distribusi Bahan Bakar 2. Pembangunan Sub Penyalur LPG Bersubsidi	1 dokumen, 2 unit	Dukungan berupa fasilitasi ketersediaan bahan bakar bersubsidi terhadap peningkatan kinerja pengelolaan bahan bakar	100 %	Rp. 300.000.000,00	Rp. 320.000.000,00	Dinas Pekerjaan Umum, Perumahan dan Energi Sumberdaya Mineral	Sedang Berjalan
2.03.1.03.01.21.004	Penyusunan Sistem informasi Minyak dan Gas	Energi	Pengelolaan energi yang berkelanjutan dan pemanfaatan ruang terkendali	**Lainnya** : DIY	Peningkatan Kinerja Pengelolaan Bahan Bakar	50 %	Sistem informasi Migas	1 dokumen	Dukungan berupa penyusunan sistem informasi migas terhadap peningkatan kinerja pengelolaan bahan bakar	100 %	Rp. 100.000.000,00	Rp. 110.000.000,00	Dinas Pekerjaan Umum, Perumahan dan Energi Sumberdaya Mineral	Sedang Berjalan
2.03.1.03.01.23	**Program Pembinaan, Pengawasan dan Pengembangan Ketenagalistrikan**										**Rp. 4.056.000.000,00**			
2.03.1.03.01.23.001	Penyusunan DED Lisdes	Daerah Tertinggal, Terdepan, Terluar dan Pasca Konflik	Ketimpangan antar wilayah menurun	**Lainnya** : Kec. Kokap, Samigaluh KP; Kec. Imogiri, Bantul; Kec. Gedangsari,	Pencapaian rasio elektrifikasi	78 %	Tersusunnya DED Lisdes	1 dokumen	Dukungan berupa penyusunan DED Lisdes terhadap Pencapaian rasio elektrifikasi	100 %	Rp. 360.000.000,00	Rp. 375.000.000,00	Dinas Pekerjaan Umum, Perumahan dan Energi Sumberdaya Mineral	Sedang Berjalan
2.03.1.03.01.23.002	Pembangunan Jaringan listrik Pedesaan	Daerah Tertinggal, Terdepan, Terluar dan Pasca Konflik	Ketimpangan antar wilayah menurun	**Lainnya** : DIY; Kec. Kokap dan Girimulyo, KP; Kec.Imogiri, Piyungan, Bantul	Pencapaian rasio elektrifikasi	78 %	1. Terlaksananya Pembangunan jaringan Lisdes 2. Terlaksananya Penyusunan Sertifikat Laik Operasi 3. Terlaksananya Pemasangan instalasi rumah 4. Terlaksananya Rehabilitasi instalasi gedung pemerintah	8 dusun, 300 rumah, 2 gedung pemerintah	Dukungan berupa pembangunan jaringanlistrik pedesaan terhadap Pencapaian rasio elektrifikasi	100 %	Rp. 3.346.000.000,00	Rp. 3.965.000.000,00	Dinas Pekerjaan Umum, Perumahan dan Energi Sumberdaya Mineral	Sedang Berjalan
2.03.1.03.01.23.003	Pembinaan dan Pengawasan Ketenagalistrikan	Daerah Tertinggal, Terdepan, Terluar dan Pasca Konflik	Ketimpangan antar wilayah menurun	**Lainnya** : DIY; Kec. Kokap, KP; Kec. Piyungan Bantul; Kec. Paliyan,	Pencapaian rasio elektrifikasi	78 %	1. Terlaksananya Penyusunan Draft Raperda Ketenagalistrikan 2. Terlaksananya sosialisasi pembangunan jaringan listrik pedesaan 3.	1 dokumen, 4 kali sosialisasi, 1 laporan	Dukungan berupa Pembinaan dan Pengawasan Ketenagalistrikan terhadap Pencapaian rasio elektrifikasi	100 %	Rp. 250.000.000,00	Rp. 100.000.000,00	Dinas Pekerjaan Umum, Perumahan dan Energi Sumberdaya	Sedang Berjalan

Rencana Program dan Kegiatan Prioritas Daerah Tahun 2014 Non Keistimewaan
Provinsi Daerah Istimewa Yogyakarta

Nama SKPD : Dinas Pekerjaan Umum, Perumahan dan Energi Sumberdaya Mineral — **Jumlah Pagu : Rp. 262.249.163.095**

Nomor	Urusan/Bidang Urusan Pemerintahan Daerah dan Program/Kegiatan	Prioritas Daerah	Sasaran Daerah	Lokasi	Indikator Kinerja						Pagu Indikatif	Prakiraan Maju	Keterangan	
					Hasil Program		Keluaran Kegiatan		Hasil Kegiatan				SKPD	Jenis Kegiatan
					Tolok Ukur	Target	Tolok Ukur	Target	Tolok Ukur	Target			1/2/3	1/2/3
(1)	(2)	(3)	(4)	(5)	(6)	(7)	(8)	(9)	(10)	(11)	(12)	(13)	(14)	(15)
				Karanga			Terlaksananya Workshop ketenagalistrikan						Mineral	
2.03.1.03.01.23.004	Koordinasi Penyediaan dan Pemenuhan Listrik	Daerah Tertinggal, Terdepan, Terluar dan Pasca Konflik	Ketimpangan antar wilayah menurun	**Lainnya** : DIY	Pencapaian rasio elektrifikasi	78 %	1. Memorandum program penyediaan listrik antara Kabupaten/Kota dan Provinsi 2. Workshop penyediaan listrik di DIY	1 dokumen, 2 workshop	Dukungan terhadap percepatan pemenuhan ratio elektrifikasi	100 %	Rp. 100.000.000,00	Rp. 150.000.000,00	Dinas Pekerjaan Umum, Perumahan dan Energi Sumberdaya Mineral	Baru - Mempercepat Capaian Target
2.03.1.03.01.24	**Program Pembinaan, Pengembangan dan Pemanfaatan Energi Baru terbarukan**										**Rp. 2.982.000.000,00**			
2.03.1.03.01.24.001	Penyusunan DED Energi Baru Terbarukan	Energi	Pengelolaan energi yang berkelanjutan dan pemanfaatan ruang terkendali	**Lainnya** : Kabupaten Bantul	Penyediaan energi baru terbarukan	37,61 %	Terlaksananya Penyusunan DED Energi Baru Terbarukan (PLTMH)	1 dokumen	Dukungan berupa Penyusunan DED Energi Baru Terbarukan terhadap Pencapaian pangsa energi baru terbarukan	100 %	Rp. 100.000.000,00	Rp. 0,00	Dinas Pekerjaan Umum, Perumahan dan Energi Sumberdaya Mineral	Sedang Berjalan
2.03.1.03.01.24.002	Pembangunan Pembangkit Listrik Energi Baru Terbarukan	Energi	Pengelolaan energi yang berkelanjutan dan pemanfaatan ruang terkendali	**Lainnya** : DIY, Kec. Kokap dan Kalibawang, KP	Penyediaan energi baru terbarukan	37,61 %	1. Terlaksananya Optimalisasi operasi terpasang PLTS 2. Terlaksananya Penyusunan Pola Pengembangan dan Pemanfaatan Energi Surya (PV) untuk Perumahan dan Pemukiman Rakyat 3. Pengadaan dan pemasangan PLTS di Permukiman 4. Pengadaan dan pemasangan PLTS di La	25 unit, 1 dokumen, 25 unit, 1 unit	Dukungan berupa Pembangunan Pembangkit Listrik Energi Baru Terbarukan terhadap Pencapaian pangsa energi baru terbarukan	100 %	Rp. 1.200.000.000,00	Rp. 1.040.000.000,00	Dinas Pekerjaan Umum, Perumahan dan Energi Sumberdaya Mineral	Sedang Berjalan
2.03.1.03.01.24.003	Pengembangan Biogas untuk Listrik	Energi	Pengelolaan energi yang berkelanjutan dan pemanfaatan ruang terkendali	Pandak; Sapto sari; Wonosari; Kalibawang; Sleman	Penyediaan energi baru terbarukan	37,61 %	Terlaksananya pembangunan digester biogas berbasis listrik	5 unit	Dukungan berupa Pengembangan Biogas untuk Listrik terhadap Pencapaian pangsa energi baru terbarukan	100 %	Rp. 340.000.000,00	Rp. 200.000.000,00	Dinas Pekerjaan Umum, Perumahan dan Energi Sumberdaya Mineral	Sedang Berjalan
2.03.1.03.01.24.004	Pengembangan Biogas Untuk Bahan Bakar	Energi	Pengelolaan energi yang berkelanjutan dan pemanfaatan ruang terkendali	Piyungan; Pundong; Seyegan; Tempel	Penyediaan energi baru terbarukan	37,61 %	Digister Biogas Rumah Tangga	80 unit	Dukungan berupa pemanfaatan bahan bakar alternatif biogas terhadap pencapaian pangsa energi baru terbarukan	100 %	Rp. 627.000.000,00	Rp. 715.000.000,00	Dinas Pekerjaan Umum, Perumahan dan Energi Sumberdaya Mineral	Sedang Berjalan
2.03.1.03.01.24.005	Pengembangan Bahan Bakar Nabati Berbasis Bioenergi	Energi	Pengelolaan energi yang berkelanjutan dan pemanfaatan ruang terkendali	Girisubo; Paliyan	Penyediaan energi baru terbarukan	37,61 %	Kajian teknis pengembangan Biofuel	2 lokasi	Dukungan berupa pengembangan bahan bakar nabati terhadap Pencapaian penyediaan energi baru terbarukan	100 %	Rp. 165.000.000,00	Rp. 180.000.000,00	Dinas Pekerjaan Umum, Perumahan dan Energi Sumberdaya Mineral	Sedang Berjalan
2.03.1.03.01.24.007	Pembentukan dan Penguatan Kelembagaan Pengelola Energi Baru Terbarukan	Energi	Pengelolaan energi yang berkelanjutan dan pemanfaatan	**Lainnya** : DIY, Kabupaten Bantul, Kulonprogo dan Gunungkidul	Penyediaan energi baru terbarukan	37,61 %	1. Pendampingan pemanfaatan biogas rumah tangga 2. Perencanaan pengembangan kelembagaan pengelola	1 dokumen, 1 dokumen, 1 tim	Dukungan berupa Pembentukan dan Penguatan Kelembagaan Pengelola Energi	100 %	Rp. 150.000.000,00	Rp. 126.600.000,00	Dinas Pekerjaan Umum, Perumahan dan Energi	Sedang Berjalan

Rencana Program dan Kegiatan Prioritas Daerah Tahun 2014 Non Keistimewaan
Provinsi Daerah Istimewa Yogyakarta

Nama SKPD : Dinas Pekerjaan Umum, Perumahan dan Energi Sumberdaya Mineral — **Jumlah Pagu : Rp. 262.249.163.095**

Nomor	Urusan/Bidang Urusan Pemerintahan Daerah dan Program/Kegiatan	Prioritas Daerah	Sasaran Daerah	Lokasi	Indikator Kinerja						Pagu Indikatif	Prakiraan Maju	Keterangan	
					Hasil Program		Keluaran Kegiatan		Hasil Kegiatan				SKPD	Jenis Kegiatan
					Tolok Ukur	Target	Tolok Ukur	Target	Tolok Ukur	Target			1/2/3	1/2/3
(1)	(2)	(3)	(4)	(5)	(6)	(7)	(8)	(9)	(10)	(11)	(12)	(13)	(14)	(15)
			ruang terkendali				energi baru terbarukan (biogas) 3. Tim Teknis Energi Daerah		Baru Terbarukan terhadap pencapaian penyediaan energi baru terbarukan				Sumberdaya Mineral	
2.03.1.03.01.24.008	Pembinaan dan Pengawasan Pengembangan Pemanfaatan Energi Baru Terbarukan	Energi	Pengelolaan energi yang berkelanjutan dan pemanfaatan ruang terkendali	**Lainnya** : DIY; Kec. Kalibawang, Kokap, Samigaluh, KP; Kec. Sleman, Turi, S	Penyediaan energi baru terbarukan	37,61 %	1. Terlaksananya Rehabilitasi/pemeliharaan energi baru terbarukan 2. Terlaksananya Penyusunan sertifikat layak operasi pembangunan energi baru terbarukan 3. Monev pengembangan dan pemanfaatan energi baru terbarukan	3 unit, 1 dokumen, 1 laporan	Dukungan berupa Pembinaan dan Pengawasan Pengembangan Pemanfaatan Energi Baru Terbarukan terhadap Pencapaian pangsa energi baru terbarukan	100 %	Rp. 400.000.000,00	Rp. 480.000.000,00	Dinas Pekerjaan Umum, Perumahan dan Energi Sumberdaya Mineral	Sedang Berjalan
2.03.1.03.01.25	**Program Pembinaan , Pengawasan, Pengendalian Pengelolaan , pendayagunaan Air Tanah**										**Rp. 3.700.000.000,00**			
2.03.1.03.01.25.001	Pembangunan Sarana Pemantauan Air Tanah	Lingkungan Hidup dan Pengelolaan Bencana	Kecepatan dan ketepatan penanganan bencana serta kualitas lingkungan hidup meningkat	**Lainnya** : CAT Yogyakarta-Sleman	Rerata penurunan muka air tanah	<20 %	1. Pembangunan instalasi sumur pantau 2. Perbaikan/pemeliharaan sumur pantau 3. Pemantauan perubahan muka air tanah 4. Pengadaan dan pemasangan AWLR Telemetri	1 unit, 2 lokasi, 1 laporan, 1 unit	Dukungan berupa pembangunan sarana pemantauan air tanah terhadap rerata penurunan muka air tanah	100 %	Rp. 400.000.000,00	Rp. 450.000.000,00	Dinas Pekerjaan Umum, Perumahan dan Energi Sumberdaya Mineral	Sedang Berjalan
2.03.1.03.01.25.002	Pendayagunaan Air Tanah	Lingkungan Hidup dan Pengelolaan Bencana	Kecepatan dan ketepatan penanganan bencana serta kualitas lingkungan hidup meningkat	**Lainnya** : CAT Yogyakarta-Sleman	Rerata penurunan muka air tanah	<20 %	1. Pembuatan sumur bor air tanah dalam di daerah sulit air 2. Penyusunan SID sumur bor produksi air tanah	6 lokasi, 6 unit	Dukungan berupa Pendayagunaan Air Tanah terhadap rerata penurunan muka air tanah	100 %	Rp. 2.385.000.000,00	Rp. 2.860.000.000,00	Dinas Pekerjaan Umum, Perumahan dan Energi Sumberdaya Mineral	Sedang Berjalan
2.03.1.03.01.25.003	Pengendalian daya rusak Air Tanah melalui Pembuatan Sumur Peresapan	Lingkungan Hidup dan Pengelolaan Bencana	Kecepatan dan ketepatan penanganan bencana serta kualitas lingkungan hidup meningkat	**Lainnya** : CAT Yogyakarta-Sleman	Rerata penurunan muka air tanah	<20 %	1. Pembuatan sumur resapan 2. Penyusunan peta intrusi air laut	200 lokasi, 6 unit	Dukungan berupa Pengendalian daya rusak Air Tanah melalui Pembuatan Sumur Peresapan terhadap rerata penurunan muka air tanah	100 %	Rp. 500.000.000,00	Rp. 460.000.000,00	Dinas Pekerjaan Umum, Perumahan dan Energi Sumberdaya Mineral	Baru - Mempercepat Capaian Target
2.03.1.03.01.25.004	Pembinaan dan Pengawasan Air Tanah	Lingkungan Hidup dan Pengelolaan Bencana	Kecepatan dan ketepatan penanganan bencana serta kualitas lingkungan hidup meningkat	**Lainnya** : CAT Yogyakarta-Sleman	Rerata penurunan muka air tanah	<20 %	1. Penyusunan peta zona pengambilan dan pemanfaatan air tanah 2. Pembuatan/pencetakan pergub pengelolaan air tanah	1 dokumen, 500 eks	Dukungan berupa Pembinaan dan Pengawasan Air Tanah terhadap rerata penurunan muka air tanah	100 %	Rp. 250.000.000,00	Rp. 480.000.000,00	Dinas Pekerjaan Umum, Perumahan dan Energi Sumberdaya Mineral	Baru - Mempercepat Capaian Target
2.03.1.03.01.25.005	Pemantauan dan Evaluasi Air Tanah	Lingkungan Hidup dan Pengelolaan Bencana	Kecepatan dan ketepatan penanganan bencana serta kualitas lingkungan hidup meningkat	**Lainnya** : CAT Yogyakarta-Sleman	Rerata penurunan muka air tanah	<20 %	Monitoring pengambilan dan pemanfaatan air tanah di CAT Yogyakarta-Sleman	1 laporan	Dukungan berupa Pemantauan dan Evaluasi Air Tanah	100 %	Rp. 65.000.000,00	Rp. 25.000.000,00	Dinas Pekerjaan Umum, Perumahan dan Energi Sumberdaya Mineral	Sedang Berjalan

Rencana Program dan Kegiatan Prioritas Daerah Tahun 2014 Non Keistimewaan
Provinsi Daerah Istimewa Yogyakarta

Nama SKPD : Dinas Pekerjaan Umum, Perumahan dan Energi Sumberdaya Mineral — **Jumlah Pagu : Rp. 262.249.163.095**

Nomor	Urusan/Bidang Urusan Pemerintahan Daerah dan Program/Kegiatan	Prioritas Daerah	Sasaran Daerah	Lokasi	Indikator Kinerja						Pagu Indikatif	Prakiraan Maju	Keterangan	
					Hasil Program		Keluaran Kegiatan		Hasil Kegiatan				SKPD	Jenis Kegiatan
					Tolok Ukur	Target	Tolok Ukur	Target	Tolok Ukur	Target			1/2/3	1/2/3
(1)	(2)	(3)	(4)	(5)	(6)	(7)	(8)	(9)	(10)	(11)	(12)	(13)	(14)	(15)
2.03.1.03.01.25.007	Penyusunan Strategi dan Regulasi Konservasi Air Tanah	Lingkungan Hidup dan Pengelolaan Bencana	Kecepatan dan ketepatan penanganan bencana serta kualitas lingkungan hidup meningkat	**Lainnya** : DIY	Rerata penurunan muka air tanah	<20 %	1. Kajian strategi Konservasi Air Tanah 2. Workshop konservasi Air Tanah	1 dokumen, 1 kali	Dukungan terhadap rerata penurunan muka air tanah < 20%	100 %	Rp. 100.000.000,00	Rp. 150.000.000,00	Dinas Pekerjaan Umum, Perumahan dan Energi Sumberdaya Mineral	Baru - Mempercepat Capaian Target
2.03.1.03.01.26	**Pembinaan dan pengawasan pelaksanaan konservasi energi**										**Rp. 600.000.000,00**			
2.03.1.03.01.26.001	Perencanaan Pelaksanaan Konservasi Energi	Energi	Pengelolaan energi yang berkelanjutan dan pemanfaatan ruang terkendali	**Lainnya** : DIY	Pencapaian Kinerja Pelaksanaan Konservasi Energi	13 %	1. Terlaksananya Penyusunan standarisasi pelaksanaan konservasi energi gedung pemerintah 2. Terlaksananya Penyusunan Metodologi Aksi Mitigasi Gas Rumah Kaca Sektor Energi	2 dokumen	Dukungan berupa Perencanaan Pelaksanaan Konservasi Energi terhadap Peningkatan Kinerja Pelaksanaan Konservasi Energi	100 %	Rp. 200.000.000,00	Rp. 190.000.000,00	Dinas Pekerjaan Umum, Perumahan dan Energi Sumberdaya Mineral	Baru - Mempercepat Capaian Target
2.03.1.03.01.26.002	Pelaksanaan Audit Energi	Energi	Pengelolaan energi yang berkelanjutan dan pemanfaatan ruang terkendali	**Lainnya** : DIY	Pencapaian Kinerja Pelaksanaan Konservasi Energi	13 %	Terlaksananya audit energi	10 dokumen, 1 kali	Dukungan berupa pelaksanaan audit energi terhadap Peningkatan Kinerja Pelaksanaan Konservasi Energi	100 %	Rp. 400.000.000,00	Rp. 260.000.000,00	Dinas Pekerjaan Umum, Perumahan dan Energi Sumberdaya Mineral	Baru - Mempercepat Capaian Target
2.03.1.03.01.27	**Pembinaan dan pengembangan dan pengawasan usaha pertambangan**										**Rp. 835.000.000,00**			
2.03.1.03.01.27.001	Pemetaan Wilayah Potensi Pengembangan Usaha Pertambangan	Lingkungan Hidup dan Pengelolaan Bencana	Kecepatan dan ketepatan penanganan bencana serta kualitas lingkungan hidup meningkat	**Lainnya** : DIY, Kabupaten Kulonprogo	Pencapaian Kinerja Pengelolaan Usaha Pertambangan	44 %	1. Penyediaan data dan informasi potensi, dan produksi sumber daya mineral	1 laporan	Dukungan berupa Pemetaan Wilayah Potensi Pengembangan Usaha Pertambangan terhadap Peningkatan kinerja pengelolaan usaha pertambangan	100 %	Rp. 400.000.000,00	Rp. 340.000.000,00	Dinas Pekerjaan Umum, Perumahan dan Energi Sumberdaya Mineral	Baru - Mempercepat Capaian Target
2.03.1.03.01.27.002	Peningkatan Nilai Tambah Sumber Daya Mineral	Lingkungan Hidup dan Pengelolaan Bencana	Kecepatan dan ketepatan penanganan bencana serta kualitas lingkungan hidup meningkat	Temon; Tempel	Pencapaian Kinerja Pengelolaan Usaha Pertambangan	44 %	1. Pengadaan mesin pemotong batu 2. Pengadaan rumah mesin pemotong batu 3. Sosialisasi pemanfaatan mesin pemotong batu 4. Pelatihan pemanfaatan mesin pemotong batu 5. Penyusunan kajian pemanfaatan tras untuk pembuatan semen	1 unit, 1 unit, 1 kali, 1 kali, 1 dokumen	Dukungan berupa Peningkatan Nilai Tambah Sumber Daya Mineral terhadap Peningkatan kinerja pengelolaan usaha pertambangan	100 %	Rp. 345.000.000,00	Rp. 365.000.000,00	Dinas Pekerjaan Umum, Perumahan dan Energi Sumberdaya Mineral	Sedang Berjalan
2.03.1.03.01.27.003	Pembinaan dan Pengawasan Usaha Pertambangan	Lingkungan Hidup dan Pengelolaan Bencana	Kecepatan dan ketepatan penanganan bencana serta kualitas lingkungan hidup meningkat	**Lainnya** : DIY, Kec. Temon, Kulonprogo	Pencapaian Kinerja Pengelolaan Usaha Pertambangan	44 %	1. Workshop pembinaan dan pengawasan usaha pertambangan 2. Perencanaan pembinaan dan pengawasan usaha pertambangan	1 kali, 1 dokumen	Dukungan berupa Pembinaan dan Pengawasan Usaha Pertambangan terhadap Peningkatan kinerja pengelolaan usaha pertambangan	100 %	Rp. 90.000.000,00	Rp. 95.000.000,00	Dinas Pekerjaan Umum, Perumahan dan Energi Sumberdaya Mineral	Sedang Berjalan

Rencana Program dan Kegiatan Prioritas Daerah Tahun 2014 Non Keistimewaan
Provinsi Daerah Istimewa Yogyakarta

Nama SKPD : Badan Perencanaan Pembangunan Daerah — **Jumlah Pagu : Rp. 16.393.245.836**

Nomor	Urusan/Bidang Urusan Pemerintahan Daerah dan Program/Kegiatan	Prioritas Daerah	Sasaran Daerah	Lokasi	Indikator Kinerja						Pagu Indikatif	Prakiraan Maju	Keterangan	
					Hasil Program		Keluaran Kegiatan		Hasil Kegiatan				SKPD	Jenis Kegiatan
					Tolok Ukur	Target	Tolok Ukur	Target	Tolok Ukur	Target			1/2/3	1/2/3
(1)	(2)	(3)	(4)	(5)	(6)	(7)	(8)	(9)	(10)	(11)	(12)	(13)	(14)	(15)
1	**Wajib**													
1.06	**Perencanaan Pembangunan**													
1.06.01	**Badan Perencanaan Pembangunan Daerah**													
1.06.1.06.01.01	**Program Pelayanan Administrasi Perkantoran**										**Rp. 1.523.229.600,00**			
1.06.1.06.01.01.001	Penyediaan Jasa Surat Menyurat	Reformasi Birokrasi dan Tata Kelola	Akuntabilitas kinerja pemerintah daerah meningkat	**Lainnya** : DIY	Persentase pelayanan administrasi perkantoran	100 %	Terselenggaranya Jasa Surat Menyurat	100 %	Dukungan 0,69% terhadap terselenggaranya Pelayanan Administrasi Perkantoran	100 %	Rp. 10.500.000,00	Rp. 11.550.000,00	Badan Perencanaan Pembangunan Daerah	Sedang Berjalan
1.06.1.06.01.01.002	Penyediaan Jasa Komunikasi, Sumber Daya Air Dan Listrik	Reformasi Birokrasi dan Tata Kelola	Akuntabilitas kinerja pemerintah daerah meningkat	**Lainnya** : DIY	Persentase pelayanan administrasi perkantoran	100 %	Terselenggaranya Jasa Komunikasi, Sumber Daya Air Dan Listrik	100 %	Dukungan 32,19% terhadap terselenggaranya Pelayanan Administrasi Perkantoran	100 %	Rp. 488.000.000,00	Rp. 539.000.000,00	Badan Perencanaan Pembangunan Daerah	Sedang Berjalan
1.06.1.06.01.01.006	Penyediaan Jasa Pemeliharaan Dan Perizinan Kendaraan Dinas/Operasional	Reformasi Birokrasi dan Tata Kelola	Akuntabilitas kinerja pemerintah daerah meningkat	**Lainnya** : DIY	Persentase pelayanan administrasi perkantoran	100 %	Terselenggaranya Pemeliharaan Dan Perizinan Kendaraan Dinas/Operasional	10.029 %	Dukungan 0,56% terhadap terselenggaranya Pelayanan Administrasi Perkantoran	100 %	Rp. 12.400.000,00	Rp. 13.640.000,00	Badan Perencanaan Pembangunan Daerah	Sedang Berjalan
1.06.1.06.01.01.007	Penyediaan Jasa Administrasi Keuangan	Reformasi Birokrasi dan Tata Kelola	Akuntabilitas kinerja pemerintah daerah meningkat	**Lainnya** : DIY	Persentase pelayanan administrasi perkantoran	100 %	Penyelenggaraan pelayanan administrasi perkantoran, kepegawaian dan penatausahaan keuangan	12 bulan	Dukungan 2,62% terhadap terselenggaranya Pelayanan Administrasi Perkantoran	100 %	Rp. 30.900.000,00	Rp. 50.000.000,00	Badan Perencanaan Pembangunan Daerah	Sedang Berjalan
1.06.1.06.01.01.008	Penyediaan Jasa Kebersihan Kantor	Reformasi Birokrasi dan Tata Kelola	Akuntabilitas kinerja pemerintah daerah meningkat	**Lainnya** : DIY	Persentase pelayanan administrasi perkantoran	100 %	Terselenggaranya Kebersihan Kantor	100 %	Dukungan 4,32% terhadap terselenggaranya Pelayanan Administrasi Perkantoran	100 %	Rp. 67.899.600,00	Rp. 74.689.560,00	Badan Perencanaan Pembangunan Daerah	Sedang Berjalan

Rencana Program dan Kegiatan Prioritas Daerah Tahun 2014 Non Keistimewaan
Provinsi Daerah Istimewa Yogyakarta

Nama SKPD : Badan Perencanaan Pembangunan Daerah — **Jumlah Pagu : Rp. 16.393.245.836**

Nomor	Urusan/Bidang Urusan Pemerintahan Daerah dan Program/Kegiatan	Prioritas Daerah	Sasaran Daerah	Lokasi	Indikator Kinerja						Pagu Indikatif	Prakiraan Maju	Keterangan	
					Hasil Program		Keluaran Kegiatan		Hasil Kegiatan				SKPD	Jenis Kegiatan
					Tolok Ukur	Target	Tolok Ukur	Target	Tolok Ukur	Target			1/2/3	1/2/3
(1)	(2)	(3)	(4)	(5)	(6)	(7)	(8)	(9)	(10)	(11)	(12)	(13)	(14)	(15)
1.06.1.06.01.01.010	Penyediaan Alat Tulis Kantor	Reformasi Birokrasi dan Tata Kelola	Akuntabilitas kinerja pemerintah daerah meningkat	Badan Perencanaan Pembangunan Daerah	Persentase pelayanan administrasi perkantoran	100 %	Tersedianya Alat Tulis Kantor	100 %	Dukungan 2,84% terhadap terselenggaranya Pelayanan Administrasi Perkantoran	100 %	Rp. 47.700.000,00	Rp. 52.470.000,00	Badan Perencanaan Pembangunan Daerah	Sedang Berjalan
1.06.1.06.01.01.011	Penyediaan Barang Cetakan dan Penggandaan	Reformasi Birokrasi dan Tata Kelola	Akuntabilitas kinerja pemerintah daerah meningkat	**Lainnya** : DIY	Persentase pelayanan administrasi perkantoran	100 %	1. Tersedianya Barang Cetakan 2. Terlaksananya Penggandaan Surat-Surat/Dokumen Lainnya	20 jenis	Dukungan 2,48% terhadap terselenggaranya Pelayanan Administrasi Perkantoran	100 %	Rp. 37.800.000,00	Rp. 41.580.000,00	Badan Perencanaan Pembangunan Daerah	Sedang Berjalan
1.06.1.06.01.01.012	Penyediaan Komponen Instalasi Listrik/Penerangan Bangunan Kantor	Reformasi Birokrasi dan Tata Kelola	Akuntabilitas kinerja pemerintah daerah meningkat	Badan Perencanaan Pembangunan Daerah	Persentase pelayanan administrasi perkantoran	100 %	1. Tersedianya Komponen Instalasi Listrik/Penerangan Bangunan Kantor	23 jenis	Dukungan 0,63% terhadap terselenggaranya Pelayanan Administrasi Perkantoran	100 %	Rp. 9.700.000,00	Rp. 10.670.000,00	Badan Perencanaan Pembangunan Daerah	Sedang Berjalan
1.06.1.06.01.01.014	Penyediaan Peralatan Rumah Tangga	Reformasi Birokrasi dan Tata Kelola	Akuntabilitas kinerja pemerintah daerah meningkat	Badan Perencanaan Pembangunan Daerah	Persentase pelayanan administrasi perkantoran	100 %	Tersedianya Peralatan Rumah Tangga Dan Bahan Pembersih	22 jenis	Dukungan 0,76% terhadap terselenggaranya Pelayanan Administrasi Perkantoran	100 %	Rp. 12.700.000,00	Rp. 13.970.000,00	Badan Perencanaan Pembangunan Daerah	Sedang Berjalan
1.06.1.06.01.01.015	Penyediaan Bahan Bacaan Dan Peraturan Perundang-Undangan	Reformasi Birokrasi dan Tata Kelola	Akuntabilitas kinerja pemerintah daerah meningkat	Badan Perencanaan Pembangunan Daerah	Persentase pelayanan administrasi perkantoran	100 %	1. Tersedianya Bahan Bacaan (Surat Kabar) 2. Tersedianya Buku Peratutran Perundang - Undangan	1 Paket	Dukungan 0,66% terhadap terselenggaranya Pelayanan Administrasi Perkantoran	100 %	Rp. 11.200.000,00	Rp. 12.320.000,00	Badan Perencanaan Pembangunan Daerah	Sedang Berjalan
1.06.1.06.01.01.017	Penyediaan Makanan Dan Minuman	Reformasi Birokrasi dan Tata Kelola	Akuntabilitas kinerja pemerintah daerah meningkat	Badan Perencanaan Pembangunan Daerah	Persentase pelayanan administrasi perkantoran	100 %	Terselenggaranya Rapat-Rapat Koordinasi	12 bulan	Dukungan 6,23% terhadap terselenggaranya Pelayanan Administrasi Perkantoran	100 %	Rp. 94.950.000,00	Rp. 104.445.000,00	Badan Perencanaan Pembangunan Daerah	Sedang Berjalan
1.06.1.06.01.01.018	Rapat-Rapat Koordinasi Dan Konsultasi Ke Luar Daerah	Reformasi Birokrasi dan Tata Kelola	Akuntabilitas kinerja pemerintah daerah meningkat	**Lainnya** : DIY	Persentase pelayanan administrasi perkantoran	100 %	Keikutsertaan /terlaksananya koordinasi/konsolidasi /konfirmasi/konsultasi ke Pusat dan daerah lainnya	12 bulan	Dukungan 45,98% terhadap terselenggaranya Pelayanan Administrasi Perkantoran	100 %	Rp. 699.480.000,00	Rp. 700.000.000,00	Badan Perencanaan Pembangunan Daerah	Sedang Berjalan

Rencana Program dan Kegiatan Prioritas Daerah Tahun 2014 Non Keistimewaan
Provinsi Daerah Istimewa Yogyakarta

Nama SKPD : Badan Perencanaan Pembangunan Daerah — **Jumlah Pagu : Rp. 16.393.245.836**

Nomor	Urusan/Bidang Urusan Pemerintahan Daerah dan Program/Kegiatan	Prioritas Daerah	Sasaran Daerah	Lokasi	Indikator Kinerja						Pagu Indikatif	Prakiraan Maju	Keterangan	
					Hasil Program		Keluaran Kegiatan		Hasil Kegiatan				SKPD	Jenis Kegiatan
					Tolok Ukur	Target	Tolok Ukur	Target	Tolok Ukur	Target			1/2/3	1/2/3
(1)	(2)	(3)	(4)	(5)	(6)	(7)	(8)	(9)	(10)	(11)	(12)	(13)	(14)	(15)
1.06.1.06.01.02	**Program Peningkatan Sarana dan Prasarana Aparatur**										**Rp. 2.859.446.755,00**			
1.06.1.06.01.02.007	Pengadaan Perlengkapan Gedung Kantor	Reformasi Birokrasi dan Tata Kelola	Akuntabilitas kinerja pemerintah daerah meningkat	Badan Perencanaan Pembangunan Daerah	Prosentase penyediaan dan pemeliharaan sarana dan prasarana aparatur	100 %	1. Tersedianya Perlengkapan Gedung Kantor	1 Paket	Dukungan 14,34% terhadap terwujudnya Peningkatan Sarana dan Prasarana Aparatur	100 %	Rp. 450.000.000,00	Rp. 500.000.000,00	Badan Perencanaan Pembangunan Daerah	Sedang Berjalan
1.06.1.06.01.02.009	Pengadaan Peralatan Gedung Kantor	Reformasi Birokrasi dan Tata Kelola	Akuntabilitas kinerja pemerintah daerah meningkat	Badan Perencanaan Pembangunan Daerah	Prosentase penyediaan dan pemeliharaan sarana dan prasarana aparatur	100 %	Tersedianya Peralatan Gedung Kantor	1 Paket	Dukungan 12,94% terhadap terwujudnya Peningkatan Sarana dan Prasarana Aparatur	100 %	Rp. 330.548.255,00	Rp. 400.000.000,00	Badan Perencanaan Pembangunan Daerah	Sedang Berjalan
1.06.1.06.01.02.024	Pemeliharaan Rutin/Berkala Kendaraan Dinas/Operasional	Reformasi Birokrasi dan Tata Kelola	Akuntabilitas kinerja pemerintah daerah meningkat	Badan Perencanaan Pembangunan Daerah	Prosentase penyediaan dan pemeliharaan sarana dan prasarana aparatur	100 %	Terpeliharanya Kendaraan Dinas/Operasional : 1. Kendaraan Dinas Roda 4 (empat) 2. Kendaraan Dinas Roda 2 (dua)	29 unit	Dukungan 13,42% terhadap terwujudnya Peningkatan Sarana dan Prasarana Aparatur	100 %	Rp. 337.000.000,00	Rp. 400.000.000,00	Badan Perencanaan Pembangunan Daerah	Sedang Berjalan
1.06.1.06.01.02.026	Pemeliharaan Rutin/Berkala Perlengkapan Gedung Kantor	Reformasi Birokrasi dan Tata Kelola	Akuntabilitas kinerja pemerintah daerah meningkat	Badan Perencanaan Pembangunan Daerah	Prosentase penyediaan dan pemeliharaan sarana dan prasarana aparatur	100 %	Terpeliharanya Perlengkapan Gedung Kantor : 1. AC Split 2. AC Floor Standing 3. Tabung Pemadam Kebakaran 4. Sound System 5. Generator set	55 unit	Dukungan 1,16% terhadap terwujudnya Peningkatan Sarana dan Prasarana Aparatur	100 %	Rp. 29.040.000,00	Rp. 32.000.000,00	Badan Perencanaan Pembangunan Daerah	Sedang Berjalan
1.06.1.06.01.02.028	Pemeliharaan Rutin/Berkala Peralatan Gedung Kantor	Reformasi Birokrasi dan Tata Kelola	Akuntabilitas kinerja pemerintah daerah meningkat	Badan Perencanaan Pembangunan Daerah	Prosentase penyediaan dan pemeliharaan sarana dan prasarana aparatur	100 %	Terpeliharanya Peralatan Gedung Kantor : 1. Jaringan Komputer & Internet 2. Komputer PC 3. Printer 4. Mesin Tik Manual 5. LCD Proyektor 6. Faksimile	1 Paket	Dukungan 1,92% terhadap terwujudnya Peningkatan Sarana dan Prasarana Aparatur	100 %	Rp. 48.400.000,00	Rp. 52.000.000,00	Badan Perencanaan Pembangunan Daerah	Sedang Berjalan
1.06.1.06.01.02.029	Pemeliharaan Rutin/Berkala Mebeleur	Reformasi Birokrasi dan Tata	Akuntabilitas kinerja pemerintah	Badan Perencanaan Pembangunan	Prosentase penyediaan dan pemeliharaan	100 %	Terpeliharanya Mebeleur Kantor : 1. Meja Kerja 2. Kursi	1 Paket	Dukungan 0,43% terhadap terwujudnya	100 %	Rp. 11.000.000,00	Rp. 13.000.000,00	Badan Perencanaan Pembangunan	Sedang Berjalan

Rencana Program dan Kegiatan Prioritas Daerah Tahun 2014 Non Keistimewaan
Provinsi Daerah Istimewa Yogyakarta

Nama SKPD : Badan Perencanaan Pembangunan Daerah | **Jumlah Pagu : Rp. 16.393.245.836**

Nomor	Urusan/Bidang Urusan Pemerintahan Daerah dan Program/Kegiatan	Prioritas Daerah	Sasaran Daerah	Lokasi	Indikator Kinerja						Pagu Indikatif	Prakiraan Maju	Keterangan	
					Hasil Program		Keluaran Kegiatan		Hasil Kegiatan				SKPD	Jenis Kegiatan
					Tolok Ukur	Target	Tolok Ukur	Target	Tolok Ukur	Target			1/2/3	1/2/3
(1)	(2)	(3)	(4)	(5)	(6)	(7)	(8)	(9)	(10)	(11)	(12)	(13)	(14)	(15)
		Kelola	daerah meningkat	Daerah	sarana dan prasarana aparatur		Kerja 3. Almari Besi 4. Filling Cabinet 5. Meja Kursi Tamu 6. Terlaksananya pengecatan filling cabinet		Peningkatan Sarana dan Prasarana Aparatur				Daerah	
1.06.1.06.01.02.042	Rehabilitasi Sedang/Berat Gedung Kantor	Reformasi Birokrasi dan Tata Kelola	Akuntabilitas kinerja pemerintah daerah meningkat	Badan Perencanaan Pembangunan Daerah	Prosentase penyediaan dan pemeliharaan sarana dan prasarana aparatur	100 %	Terlaksananya Rehabilitasi Sedang Gedung Kantor	1 unit	Dukungan 29,87% terhadap terwujudnya Peningkatan Sarana dan Prasarana Aparatur	100 %	Rp. 1.653.458.500,00	Rp. 0,00	Badan Perencanaan Pembangunan Daerah	Sedang Berjalan
1.06.1.06.01.05	**Program Peningkatan Kapasitas Sumber Daya Aparatur**										**Rp. 194.015.000,00**			
1.06.1.06.01.05.001	Pendidikan dan Pelatihan Formal	Reformasi Birokrasi dan Tata Kelola	Akuntabilitas kinerja pemerintah daerah meningkat	**Lainnya** : DIY	persentase PNS yang mengikuti diklat	100 %	Terlaksananya Pendidikan dan Pelatihan Formal	1 Paket	Dukungan 14,26% terhadap terwujudnya Peningkatan Kapasitas Sumber Daya Aparatur	100 %	Rp. 100.000.000,00	Rp. 60.000.000,00	Badan Perencanaan Pembangunan Daerah	Sedang Berjalan
1.06.1.06.01.05.007	Pembinaan, Pengembangan Kualitas Profesi Dan Penilaian Angka Kredit Jabatan Fungsional Tertentu	Reformasi Birokrasi dan Tata Kelola	Akuntabilitas kinerja pemerintah daerah meningkat	**Lainnya** : DIY	persentase PNS yang mengikuti diklat	100 %	Terlaksananya Penilaian Angka Kredit Pejabat Fungsional Perencana	1 tahun	Dukungan 7,25% terhadap terwujudnya Peningkatan Kapasitas Sumber Daya Aparatur	100 %	Rp. 69.515.000,00	Rp. 28.050.000,00	Badan Perencanaan Pembangunan Daerah	Sedang Berjalan
1.06.1.06.01.05.010	Peningkatan Motivasi Kerja Bagi Aparat	Reformasi Birokrasi dan Tata Kelola	Akuntabilitas kinerja pemerintah daerah meningkat	**Lainnya** : DIY	persentase PNS yang mengikuti diklat	100 %	Terlaksananya Pelatihan Outbond Bagi Pegawai BAPPEDA DIY	1 Paket	Dukungan 7,13% terhadap terwujudnya Peningkatan Kapasitas Sumber Daya Aparatur	100 %	Rp. 24.500.000,00	Rp. 30.000.000,00	Badan Perencanaan Pembangunan Daerah	Sedang Berjalan
1.06.1.06.01.06	**Program Peningkatan Pengembangan Sistem Pelaporan Capaian Kinerja dan Keuangan**										**Rp. 128.931.660,00**			

Rencana Program dan Kegiatan Prioritas Daerah Tahun 2014 Non Keistimewaan
Provinsi Daerah Istimewa Yogyakarta

Nama SKPD : Badan Perencanaan Pembangunan Daerah — **Jumlah Pagu : Rp. 16.393.245.836**

Nomor	Urusan/Bidang Urusan Pemerintahan Daerah dan Program/Kegiatan	Prioritas Daerah	Sasaran Daerah	Lokasi	Indikator Kinerja						Pagu Indikatif	Prakiraan Maju	Keterangan	
					Hasil Program		Keluaran Kegiatan		Hasil Kegiatan				SKPD	Jenis Kegiatan
					Tolok Ukur	Target	Tolok Ukur	Target	Tolok Ukur	Target			1/2/3	1/2/3
(1)	(2)	(3)	(4)	(5)	(6)	(7)	(8)	(9)	(10)	(11)	(12)	(13)	(14)	(15)
1.06.1.06.01.06.016	Penyusunan Laporan Kinerja SKPD	Reformasi Birokrasi dan Tata Kelola	Akuntabilitas pengelolaan keuangan daerah meningkat	Badan Perencanaan Pembangunan Daerah	Prosentase terlaksananya pelaporan Capaian Kinerja dan Keuangan	100 %	1. Tersusunnya dokumen RKT 2. Tersususnya dokumen penetapan kinerja 3. Tersusunnya LAKIP Bappeda	1 dokumen	Tersedianya dokumen kinerja BAPPEDA	100 %	Rp. 5.999.510,00	Rp. 7.000.000,00	Badan Perencanaan Pembangunan Daerah	Sedang Berjalan
1.06.1.06.01.06.017	Penyusunan Laporan Keuangan SKPD	Reformasi Birokrasi dan Tata Kelola	Akuntabilitas pengelolaan keuangan daerah meningkat	Badan Perencanaan Pembangunan Daerah	Prosentase terlaksananya pelaporan Capaian Kinerja dan Keuangan	100 %	1. Tersusunnya laporan keuangan bulanan 2. Tersusunnya laporan keuangan triwulanan 3. Tersusunnya laporan keuangan semesteran 4. Tersusunnya laporan prognosis enam bulan berikutnya 5. Tersusunnya laporan keuangan tahunan	20 laporan	Dokumen laporan pertanggungjawaban keuangan Bappeda DIY	100 %	Rp. 15.128.000,00	Rp. 20.000.000,00	Badan Perencanaan Pembangunan Daerah	Sedang Berjalan
1.06.1.06.01.06.018	Penyusunan Rencana Program Kegiatan SKPD serta Pengembangan Data dan Informasi	Reformasi Birokrasi dan Tata Kelola	Akuntabilitas pengelolaan keuangan daerah meningkat	Badan Perencanaan Pembangunan Daerah	Prosentase terlaksananya pelaporan Capaian Kinerja dan Keuangan	100 %	1. Tersusunnya RKA 2. Tersusunnya RKA Perubahan 3. Tersusunnya DPA 4. Tersusunnya DPA Perubahan 5. Tersusunnya RENJA 6. Tersusunnya ROPK 7. Tersusunnya RENSTRA BAPPEDA	1 dokumen	Tersusunnya rencana program dan kegiatan	100 %	Rp. 86.753.750,00	Rp. 0,00	Badan Perencanaan Pembangunan Daerah	Sedang Berjalan
1.06.1.06.01.06.019	Monitoring dan Evaluasi Pelaksanaan Program Kegiatan SKPD	Reformasi Birokrasi dan Tata Kelola	Akuntabilitas pengelolaan keuangan daerah meningkat	Badan Perencanaan Pembangunan Daerah	Prosentase terlaksananya pelaporan Capaian Kinerja dan Keuangan	100 %	Tersusunnya Laporan Monitoring dan Evaluasi (Monev) BAPPEDA	1 laporan	Data Progres Pelaksanaan Program/Kegiatan BAPPEDA	100 %	Rp. 21.050.400,00	Rp. 0,00	Badan Perencanaan Pembangunan Daerah	Sedang Berjalan
1.06.1.06.01.15	**Program Pengembangan Data/Informasi**										**Rp. 334.845.710,00**			
1.06.1.06.01.15.029	Pengembangan Sistem Informasi Profile Daerah	Reformasi Birokrasi dan Tata Kelola	Akuntabilitas kinerja pemerintah daerah meningkat	Badan Perencanaan Pembangunan Daerah	Persentase data perencanaan pembangunan yang dapat diakses	70 %	1. Sistem Informasi Profil Daerah 2. Blueprint Satu Data Pembangunan	1 sistem	Dukungan terhadap tercapainya Data Perencanaan Pembangunan yang dapat diakses	100 %	Rp. 107.870.000,00	Rp. 165.000.000,00	Badan Perencanaan Pembangunan Daerah	Sedang Berjalan

Rencana Program dan Kegiatan Prioritas Daerah Tahun 2014 Non Keistimewaan
Provinsi Daerah Istimewa Yogyakarta

Nama SKPD : Badan Perencanaan Pembangunan Daerah — **Jumlah Pagu : Rp. 16.393.245.836**

Nomor	Urusan/Bidang Urusan Pemerintahan Daerah dan Program/Kegiatan	Prioritas Daerah	Sasaran Daerah	Lokasi	Indikator Kinerja						Pagu Indikatif	Prakiraan Maju	Keterangan	
					Hasil Program		Keluaran Kegiatan		Hasil Kegiatan				SKPD	Jenis Kegiatan
					Tolok Ukur	Target	Tolok Ukur	Target	Tolok Ukur	Target			1/2/3	1/2/3
(1)	(2)	(3)	(4)	(5)	(6)	(7)	(8)	(9)	(10)	(11)	(12)	(13)	(14)	(15)
1.06.1.06.01.15.033	Ekspose Perencanaan Pembangunan Daerah	Reformasi Birokrasi dan Tata Kelola	Akuntabilitas kinerja pemerintah daerah meningkat	Badan Perencanaan Pembangunan Daerah	Persentase data perencanaan pembangunan yang dapat diakses	70 %	Keikutsertaan Bappeda DIY dalam pameran di Jakarta	1 Kali	Dukungan terhadap tercapainya Data Perencanaan Pembangunan yang dapat diakses	100 %	Rp. 49.592.300,00	Rp. 0,00	Badan Perencanaan Pembangunan Daerah	Sedang Berjalan
1.06.1.06.01.15.034	Pengembangan Sistem Jaringan Internet	Reformasi Birokrasi dan Tata Kelola	Akuntabilitas kinerja pemerintah daerah meningkat	Badan Perencanaan Pembangunan Daerah	Persentase data perencanaan pembangunan yang dapat diakses	70 %	Sistem Jaringan Internet	1 Paket	Dukungan terhadap tercapainya Data Perencanaan Pembangunan yang dapat diakses	100 %	Rp. 153.986.110,00	Rp. 0,00	Badan Perencanaan Pembangunan Daerah	Baru - Mempercepat Capaian Target
1.06.1.06.01.15.035	Pengelolaan Website	Reformasi Birokrasi dan Tata Kelola	Akuntabilitas kinerja pemerintah daerah meningkat	**Lainnya** : DIY	Persentase data perencanaan pembangunan yang dapat diakses	70 %	Terpenuhinya pengelolaan Website Bappeda	1 sistem	Dukungan 3% terhadap tercapainya Data Perencanaan Pembangunan yang dapat diakses	100 %	Rp. 23.397.300,00	Rp. 30.000.000,00	Badan Perencanaan Pembangunan Daerah	Baru - Mempercepat Capaian Target
1.06.1.06.01.21	**Program Perencanaan Pembangunan Daerah**										**Rp. 1.679.697.850,00**			
1.06.1.06.01.21.008	Penyusunan RKPD	Reformasi Birokrasi dan Tata Kelola	Akuntabilitas kinerja pemerintah daerah meningkat	**Lcbts** : DIY	Persentase kesenjangan pencapaian sasaran rencana jangka menengah dengan realisasi tahunan	23,85 %	1. Dokumen RKPD Tahun 2015 2. Terselenggarakannya Musrenbang RKPD Tahun 2014	2 1 buah dokumen, 1 buah buku	Tersedianya acuan penyusunan KUA & PPAS Tahun 2015	100 %	Rp. 612.074.200,00	Rp. 655.901.620,00	Badan Perencanaan Pembangunan Daerah	Sedang Berjalan
1.06.1.06.01.21.030	Penyusunan KUA dan PPAS	Reformasi Birokrasi dan Tata Kelola	Akuntabilitas kinerja pemerintah daerah meningkat	**Lcbts** : DIY	Persentase kesenjangan pencapaian sasaran rencana jangka menengah dengan realisasi tahunan	23,85 %	1. Dokumen KUA Tahun 2015 2. Dokumen PPAS Tahun 2015	2 1 buah dokumen, 1 buah buku	Tersedianya dasar penyusunan APBD Tahun 2015	100 %	Rp. 206.830.000,00	Rp. 228.767.000,00	Badan Perencanaan Pembangunan Daerah	Baru - Kebijakan Pemerintah
1.06.1.06.01.21.031	Penyusunan KUA DAN PPAS Perubahan	Reformasi Birokrasi dan Tata Kelola	Akuntabilitas kinerja pemerintah daerah meningkat	**Lcbts** : DIY	Persentase kesenjangan pencapaian sasaran rencana jangka menengah dengan realisasi tahunan	23,85 %	1. Dokumen KUA Perubahan Tahun 2014 2. Dokumen PPAS Perubahan Tahun 2014	2 1 buah dokumen, 1 buah buku	Tersedianya dasar penyusunan perubahan APBD Tahun 2014	100 %	Rp. 157.619.450,00	Rp. 175.207.395,00	Badan Perencanaan Pembangunan Daerah	Baru - Kebijakan Pemerintah

Rencana Program dan Kegiatan Prioritas Daerah Tahun 2014 Non Keistimewaan
Provinsi Daerah Istimewa Yogyakarta

Nama SKPD : Badan Perencanaan Pembangunan Daerah — **Jumlah Pagu : Rp. 16.393.245.836**

Nomor	Urusan/Bidang Urusan Pemerintahan Daerah dan Program/Kegiatan	Prioritas Daerah	Sasaran Daerah	Lokasi	Indikator Kinerja						Pagu Indikatif	Prakiraan Maju	Keterangan	
					Hasil Program		Keluaran Kegiatan		Hasil Kegiatan				SKPD	Jenis Kegiatan
					Tolok Ukur	Target	Tolok Ukur	Target	Tolok Ukur	Target			1/2/3	1/2/3
(1)	(2)	(3)	(4)	(5)	(6)	(7)	(8)	(9)	(10)	(11)	(12)	(13)	(14)	(15)
1.06.1.06.01.21.033	Sinkronisasi Dan Koordinasi Program Pembangunan	Reformasi Birokrasi dan Tata Kelola	Akuntabilitas kinerja pemerintah daerah meningkat	**Lcbts** : DIY	Persentase kesenjangan pencapaian sasaran rencana jangka menengah dengan realisasi tahunan	23,85 %	1. Dokumen Hasil Musrenbang Regional 2. Dokumen Hasil Musrenbang Nasional 3. Workshop Perencanaan Urusan Keistimewaan DIY 4. Forum Koordinasi dan Sinkronisasi Perencanaan Urusan Keistimewaan DIY	2 2 buah dokumen, 2 kegiatan	Tersedianya acuan dalam penyelarasan penganggaran dan pelaksanaan Pembangunan Daerah	100 %	Rp. 327.378.100,00	Rp. 360.115.910,00	Badan Perencanaan Pembangunan Daerah	Sedang Berjalan
1.06.1.06.01.21.062	Penyusunan Rancangan RKPD Perubahan	Reformasi Birokrasi dan Tata Kelola	Akuntabilitas kinerja pemerintah daerah meningkat	**Lcbts** : DIY	Persentase kesenjangan pencapaian sasaran rencana jangka menengah dengan realisasi tahunan	23,85 %	1. Dokumen Rencana Kerja Pembangunan Daerah Perubahan Tahun 2014	1 dokumen	Tersedianya acuan penyusunan KUA dan PPAS Perubahan Tahun 2014	100 %	Rp. 246.569.200,00	Rp. 273.811.120,00	Badan Perencanaan Pembangunan Daerah	Sedang Berjalan
1.06.1.06.01.21.064	Pengembangan Sistem Informasi Perencanaan Pembangunan Daerah	Reformasi Birokrasi dan Tata Kelola	Akuntabilitas kinerja pemerintah daerah meningkat	Badan Perencanaan Pembangunan Daerah	Persentase kesenjangan pencapaian sasaran rencana jangka menengah dengan realisasi tahunan	23,85 %	Sistem Informasi Perencanaan dan pelatihan	2 kegiatan	Dukungan terhadap Pengurangan Kesenjangan Pencapaian Sasaran Rencana Jangka Menengah dengan Realisasi Sasaran Tahunan	100 %	Rp. 129.226.900,00	Rp. 200.000.000,00	Badan Perencanaan Pembangunan Daerah	Sedang Berjalan
1.06.1.06.01.22	**Program Perencanaan Pembangunan Perekonomian**										**Rp. 1.097.641.700,00**			
1.06.1.06.01.22.059	Perencanaan Pembangunan Sub Bidang Pertanian dan Kelautan	Reformasi Birokrasi dan Tata Kelola	Akuntabilitas kinerja pemerintah daerah meningkat	**Lainnya** : DIY	Persentase kesenjangan pencapaian rencana jangka menengah dg realisasi tahunan di bid ekonomi	23,85 %	Tersusunnya Dokumen Perencanaan Subbid Pertanian dan Kelautan	1 dokumen	Dukungan 4,91% terhadap Pengurangan Kesenjangan Pencapaian Sasaran Rencana Jangka Menengah dengan Realisasi Sasaran Tahunan	100 %	Rp. 384.698.600,00	Rp. 390.500.000,00	Badan Perencanaan Pembangunan Daerah	Sedang Berjalan
1.06.1.06.01.22.060	Perencanaan Pembangunan Sub Bidang Dunia Usaha	Reformasi Birokrasi dan Tata Kelola	Akuntabilitas kinerja pemerintah daerah	**Lainnya** : DIY	Persentase kesenjangan pencapaian rencana jangka	23,85 %	Tersusunnya Dokumen Perencanaan Subbid Dunia Usaha	1 dokumen	Dukungan 4,49% terhadap Pengurangan Kesenjangan	100 %	Rp. 323.266.200,00	Rp. 400.000.000,00	Badan Perencanaan Pembangunan Daerah	Sedang Berjalan

Rencana Program dan Kegiatan Prioritas Daerah Tahun 2014 Non Keistimewaan
Provinsi Daerah Istimewa Yogyakarta

Nama SKPD : Badan Perencanaan Pembangunan Daerah | **Jumlah Pagu : Rp. 16.393.245.836**

Nomor	Urusan/Bidang Urusan Pemerintahan Daerah dan Program/Kegiatan	Prioritas Daerah	Sasaran Daerah	Lokasi	Indikator Kinerja						Pagu Indikatif	Prakiraan Maju	Keterangan	
					Hasil Program		Keluaran Kegiatan		Hasil Kegiatan				SKPD	Jenis Kegiatan
					Tolok Ukur	Target	Tolok Ukur	Target	Tolok Ukur	Target			1/2/3	1/2/3
(1)	(2)	(3)	(4)	(5)	(6)	(7)	(8)	(9)	(10)	(11)	(12)	(13)	(14)	(15)
			meningkat		menengah dg realisasi tahunan di bid ekonomi				Pencapaian Sasaran Rencana Jangka Menengah dengan Realisasi Sasaran Tahunan					
1.06.1.06.01.22.061	Koordinasi Sub Bidang Pertanian dan Kelautan	Reformasi Birokrasi dan Tata Kelola	Akuntabilitas kinerja pemerintah daerah meningkat	**Lainnya** : DIY	Persentase kesenjangan pencapaian rencana jangka menengah dg realisasi tahunan di bid ekonomi	23,85 %	Laporan Koordinasi dan Sinkronisasi Perencanaan Pembangunan Subbid Pertanian dan Kelautan	1 dokumen	Dukungan 3,11% terhadap Pengurangan Kesenjangan Pencapaian Sasaran Rencana Jangka Menengah dengan Realisasi Sasaran Tahunan	100 %	Rp. 180.877.600,00	Rp. 247.500.000,00	Badan Perencanaan Pembangunan Daerah	Sedang Berjalan
1.06.1.06.01.22.062	Koordinasi Sub Bidang Dunia Usaha	Reformasi Birokrasi dan Tata Kelola	Akuntabilitas kinerja pemerintah daerah meningkat	**Lainnya** : DIY	Persentase kesenjangan pencapaian rencana jangka menengah dg realisasi tahunan di bid ekonomi	23,85 %	Laporan Koordinasi dan Sinkronisasi Perencanaan Pembangunan Subbid Dunia Usaha	1 dokumen	Dukungan 2,76% terhadap Pengurangan Kesenjangan Pencapaian Sasaran Rencana Jangka Menengah dengan Realisasi Sasaran Tahunan	100 %	Rp. 149.449.500,00	Rp. 220.000.000,00	Badan Perencanaan Pembangunan Daerah	Sedang Berjalan
1.06.1.06.01.22.064	Koordinasi Rencana Aksi Daerah Pangan dan Gizi (RAD-PG)	Reformasi Birokrasi dan Tata Kelola	Akuntabilitas kinerja pemerintah daerah meningkat	**Lainnya** : DIY	Persentase kesenjangan pencapaian rencana jangka menengah dg realisasi tahunan di bid ekonomi	23,85 %	Dokumen Rencana Aksi Daerah Pangan dan Gizi (RAD-PG)	1 dokumen	Dukungan 0,76% terhadap Pengurangan Kesenjangan Pencapaian Sasaran Rencana Jangka Menengah dengan Realisasi Sasaran Tahunan	100 %	Rp. 59.349.800,00	Rp. 60.500.000,00	Badan Perencanaan Pembangunan Daerah	Sedang Berjalan
1.06.1.06.01.23	**Program Perencanaan Pembangunan Sosial Budaya**										**Rp. 1.423.704.900,00**			
1.06.1.06.01.23.015	Koordinasi Perencanaan Program Penanggulangan Kemiskinan	Reformasi Birokrasi dan Tata Kelola	Akuntabilitas kinerja pemerintah daerah meningkat	**Lainnya** : DIY	Persentase kesenjangan pencapaian rencana jangka menengah dg realisasi tahunan di bid sobud	23,85 %	1. Dokumen Strategi Penanggulangan Kemiskinan Daerah Provinsi DIY 2. Dokumen LP2KD 3. Dokumen Koordinasi dan Sinkronisasi	3 dokumen	Dukungan 4,25 % terhadap Pengurangan Kesenjangan Pencapaian Sasaran Rencana Jangka Menengah dengan	100 %	Rp. 299.999.500,00	Rp. 350.000.000,00	Badan Perencanaan Pembangunan Daerah	Sedang Berjalan

Rencana Program dan Kegiatan Prioritas Daerah Tahun 2014 Non Keistimewaan
Provinsi Daerah Istimewa Yogyakarta

Nama SKPD : Badan Perencanaan Pembangunan Daerah | **Jumlah Pagu : Rp. 16.393.245.836**

Nomor	Urusan/Bidang Urusan Pemerintahan Daerah dan Program/Kegiatan	Prioritas Daerah	Sasaran Daerah	Lokasi	Indikator Kinerja						Pagu Indikatif	Prakiraan Maju	Keterangan	
					Hasil Program		Keluaran Kegiatan		Hasil Kegiatan				SKPD	Jenis Kegiatan
					Tolok Ukur	Target	Tolok Ukur	Target	Tolok Ukur	Target			1/2/3	1/2/3
(1)	(2)	(3)	(4)	(5)	(6)	(7)	(8)	(9)	(10)	(11)	(12)	(13)	(14)	(15)
							Penanggulangan Kemiskinan 1 dokumen 1 dokumen 1 dokumen		Realisasi Sasaran Tahunan					
1.06.1.06.01.23.041	Perencanaan Pembangunan Sub Bidang Pengembangan SDM	Reformasi Birokrasi dan Tata Kelola	Akuntabilitas kinerja pemerintah daerah meningkat	**Lainnya** : DIY	Persentase kesenjangan pencapaian rencana jangka menengah dg realisasi tahunan di bid sobud	23,85 %	Tersusunnya Dokumen Perencanaan Subbid Pengembangan SDM	1 dokumen	Dukungan 5,67% terhadap Pengurangan Kesenjangan Pencapaian Sasaran Rencana Jangka Menengah dengan Realisasi Sasaran Tahunan	100 %	Rp. 350.000.000,00	Rp. 450.000.000,00	Badan Perencanaan Pembangunan Daerah	Sedang Berjalan
1.06.1.06.01.23.042	Perencanaan Pembangunan Sub Bidang Pengembangan Kesra	Reformasi Birokrasi dan Tata Kelola	Akuntabilitas kinerja pemerintah daerah meningkat	**Lainnya** : DIY	Persentase kesenjangan pencapaian rencana jangka menengah dg realisasi tahunan di bid sobud	23,85 %	Tersusunnya Dokumen Perencanaan Subbid Pengembangan Kesra	1 dokumen	Dukungan 6,38% terhadap Pengurangan Kesenjangan Pencapaian Sasaran Rencana Jangka Menengah dengan Realisasi Sasaran Tahunan	100 %	Rp. 399.997.000,00	Rp. 550.000.000,00	Badan Perencanaan Pembangunan Daerah	Sedang Berjalan
1.06.1.06.01.23.043	Koordinasi dan Singkronisasi Sub Bidang Pengembangan SDM	Reformasi Birokrasi dan Tata Kelola	Akuntabilitas kinerja pemerintah daerah meningkat	**Lainnya** : DIY	Persentase kesenjangan pencapaian rencana jangka menengah dg realisasi tahunan di bid sobud	23,85 %	Laporan Koordinasi dan Sinkronisasi Perencanaan Pembangunan Subbid Pengembangan SDM	1 dokumen	Dukungan 2,13% terhadap Pengurangan Kesenjangan Pencapaian Sasaran Rencana Jangka Menengah dengan Realisasi Sasaran Tahunan	100 %	Rp. 148.710.000,00	Rp. 200.000.000,00	Badan Perencanaan Pembangunan Daerah	Sedang Berjalan
1.06.1.06.01.23.044	Koordinasi dan Singkronisasi Sub Bidang Pengembangan Kesra	Reformasi Birokrasi dan Tata Kelola	Akuntabilitas kinerja pemerintah daerah meningkat	**Lainnya** : DIY	Persentase kesenjangan pencapaian rencana jangka menengah dg realisasi tahunan di bid sobud	23,85 %	Laporan Koordinasi dan Sinkronisasi Perencanaan Pembangunan Subbid Pengembangan Kesra	1 dokumen	Dukungan 2,13% terhadap Pengurangan Kesenjangan Pencapaian Sasaran Rencana Jangka Menengah dengan Realisasi Sasaran Tahunan	100 %	Rp. 149.999.150,00	Rp. 200.000.000,00	Badan Perencanaan Pembangunan Daerah	Sedang Berjalan
1.06.1.06.01.23.046	Koordinasi Percepatan Pencapaian Target	Reformasi Birokrasi dan Tata	Akuntabilitas kinerja pemerintah	**Lainnya** : DIY	Persentase kesenjangan pencapaian	23,85 %	Dokumen Perencanaan Percepatan Pencapaian MDGs	1 dokumen	Dukungan 1,42% terhadap Pengurangan	100 %	Rp. 74.999.250,00	Rp. 150.000.000,00	Badan Perencanaan Pembangunan	Sedang Berjalan

Rencana Program dan Kegiatan Prioritas Daerah Tahun 2014 Non Keistimewaan
Provinsi Daerah Istimewa Yogyakarta

Nama SKPD : Badan Perencanaan Pembangunan Daerah — **Jumlah Pagu : Rp. 16.393.245.836**

Nomor	Urusan/Bidang Urusan Pemerintahan Daerah dan Program/Kegiatan	Prioritas Daerah	Sasaran Daerah	Lokasi	Indikator Kinerja						Pagu Indikatif	Prakiraan Maju	Keterangan	
					Hasil Program		Keluaran Kegiatan		Hasil Kegiatan				SKPD	Jenis Kegiatan
					Tolok Ukur	Target	Tolok Ukur	Target	Tolok Ukur	Target			1/2/3	1/2/3
(1)	(2)	(3)	(4)	(5)	(6)	(7)	(8)	(9)	(10)	(11)	(12)	(13)	(14)	(15)
	MDGs	Kelola	daerah meningkat		rencana jangka menengah dg realisasi tahunan di bid sobud				Kesenjangan Pencapaian Sasaran Rencana Jangka Menengah dengan Realisasi Sasaran Tahunan				Daerah	
1.06.1.06.01.26	**Program Perencanaan Pengembangan Wilayah dan Sarana Prasarana**										**Rp. 1.830.388.000,00**			
1.06.1.06.01.26.001	Perencanaan Pembangunan Sub Bidang Perhubungan, Tata Ruang, Permukiman dan ESDM	Reformasi Birokrasi dan Tata Kelola	Akuntabilitas kinerja pemerintah daerah meningkat	**Lainnya** : DIY	Persentase kesenjangan pencapaian rencana jangka menengah dg realisasi tahunan di bid sarpras	23,85 %	1. Terfasilitasinya Kegiatan Pokja PPSP 2. Tersusunnya Dokumen Perencanaan Subbid Perhubungan, Tata Ruang, Permukiman dan ESDM 3. Updating data sistem informasi penataan ruang 4. Dokumen Perencanaan Sektor ESDM 5. Dokumen Perencanaan Sektor Transportasi 6	1 dokumen	Dukungan 38,85% terhadap Pengurangan Kesenjangan Pencapaian Sasaran Rencana Jangka Menengah dengan Realisasi Sasaran Tahunan	100 %	Rp. 600.000.000,00	Rp. 800.000.000,00	Badan Perencanaan Pembangunan Daerah	Sedang Berjalan
1.06.1.06.01.26.002	Perencanaan Pembangunan Sub Bidang Sumber Daya Air dan Lingkungan Hidup	Reformasi Birokrasi dan Tata Kelola	Akuntabilitas kinerja pemerintah daerah meningkat	**Lcbts** : DIY	Persentase kesenjangan pencapaian rencana jangka menengah dg realisasi tahunan di bid sarpras	23,85 %	1. Tersusunnya Dokumen Perencanaan Subbidang Sumberdaya Air dan Lingkungan Hidup 2. Tersusunnya Dokumen Rencana Pengelolaan dan Pengendalian Lingkungan Hidup DIY	2 dokumen	Dukungan 7,20% terhadap Pengurangan Kesenjangan Pencapaian Sasaran Rencana Jangka Menengah dengan Realisasi Sasaran Tahunan	100 %	Rp. 450.000.000,00	Rp. 0,00	Badan Perencanaan Pembangunan Daerah	Sedang Berjalan
1.06.1.06.01.26.003	Koordinasi dan Sinkronisasi Sub Bidang Perhubungan, Tata Ruang, Permukiman, dan ESDM	Reformasi Birokrasi dan Tata Kelola	Akuntabilitas kinerja pemerintah daerah meningkat	**Lainnya** : DIY	Persentase kesenjangan pencapaian rencana jangka menengah dg realisasi tahunan di bid sarpras	23,85 %	Laporan koordinasi dan sinkronisasi perencanaan pembangunan Subbid Perhubungan, Tata Ruang, Permukiman, dan ESDM	1 dokumen	Dukungan 9,7% terhadap Pengurangan Kesenjangan Pencapaian Sasaran Rencana Jangka Menengah dengan Realisasi Sasaran Tahunan	100 %	Rp. 175.000.000,00	Rp. 200.000.000,00	Badan Perencanaan Pembangunan Daerah	Sedang Berjalan

Rencana Program dan Kegiatan Prioritas Daerah Tahun 2014 Non Keistimewaan
Provinsi Daerah Istimewa Yogyakarta

Nama SKPD : Badan Perencanaan Pembangunan Daerah — **Jumlah Pagu : Rp. 16.393.245.836**

Nomor	Urusan/Bidang Urusan Pemerintahan Daerah dan Program/Kegiatan	Prioritas Daerah	Sasaran Daerah	Lokasi	Indikator Kinerja						Pagu Indikatif	Prakiraan Maju	Keterangan	
					Hasil Program		Keluaran Kegiatan		Hasil Kegiatan				SKPD	Jenis Kegiatan
					Tolok Ukur	Target	Tolok Ukur	Target	Tolok Ukur	Target			1/2/3	1/2/3
(1)	(2)	(3)	(4)	(5)	(6)	(7)	(8)	(9)	(10)	(11)	(12)	(13)	(14)	(15)
1.06.1.06.01.26.004	Koordinasi dan Sinkronisasi Sub Bidang Sumber Daya Air dan Lingkungan Hidup	Reformasi Birokrasi dan Tata Kelola	Akuntabilitas kinerja pemerintah daerah meningkat	**Lcbts** : DIY	Persentase kesenjangan pencapaian rencana jangka menengah dg realisasi tahunan di bid sarpras	23,85 %	Laporan Koordinasi dan Sinkronisasi Perencanaan Pembangunan Sub Bidang Sumberdaya Air dan Lingkungan Hidup	1 dokumen	Dukungan 4,20% terhadap Pengurangan Kesenjangan Pencapaian Sasaran Rencana Pembangunan Jangka Menengah dengan Realisasi Sasaran Tahunan	100 %	Rp. 120.000.000,00	Rp. 0,00	Badan Perencanaan Pembangunan Daerah	Sedang Berjalan
1.06.1.06.01.26.007	Pembinaan Penataan Ruang Daerah	Reformasi Birokrasi dan Tata Kelola	Akuntabilitas kinerja pemerintah daerah meningkat	**Lainnya** : DIY	Persentase kesenjangan pencapaian rencana jangka menengah dg realisasi tahunan di bid sarpras	23,85 %	- Terselenggaranya workshop penataan ruang - Terfasilitasinya kegiatan Badan Koordinasi Penataan Ruang Daerah	4 Kali	Dukungan 11,10% terhadap Pengurangan Kesenjangan Pencapaian Sasaran Rencana Jangka Menengah dengan Realisasi Sasaran Tahunan	100 %	Rp. 200.000.000,00	Rp. 250.000.000,00	Badan Perencanaan Pembangunan Daerah	Sedang Berjalan
1.06.1.06.01.26.008	Peningkatan Pengelolaan Sumber Daya Air Wilayah Sungai dan Pengelolaan Irigasi Partisipatif (WISMP)-Loan	Reformasi Birokrasi dan Tata Kelola	Akuntabilitas kinerja pemerintah daerah meningkat	**Lcbts** : DIY	Persentase kesenjangan pencapaian rencana jangka menengah dg realisasi tahunan di bid sarpras	23,85 %	1. Pengadaan TPM Tingkat Provinsi 2. Penguatan Kelembagaan Sumberdaya Air	1 dokumen	Dukungan 3,20% terhadap Pengurangan Kesenjangan Pencapaian Sasaran Rencana Pembangunan Jangka Menengah dengan Realisasi Sasaran Tahunan	100 %	Rp. 195.388.000,00	Rp. 150.000.000,00	Badan Perencanaan Pembangunan Daerah	Sedang Berjalan
1.06.1.06.01.26.009	Peningkatan Pengelolaan Sumber Daya Air Wilayah Sungai dan Pengelolaan Irigasi Partisipatif (WISMP)-APBD	Reformasi Birokrasi dan Tata Kelola	Akuntabilitas kinerja pemerintah daerah meningkat	**Lcbts** : DIY	Persentase kesenjangan pencapaian rencana jangka menengah dg realisasi tahunan di bid sarpras	23,85 %	1. Operasionalisasi PPMU dan PPIU 2. Terlaksananya Rapat Kerja Pengelolaan Kelembagaan Sumber Daya Air 3. Laporan Keuangan WISMP	4 dokumen	Dukungan 2,30% terhadap Pengurangan Kesenjangan Pencapaian Rencana Jangka Menengah dengan Realisasi Sasaran Tahunan	100 %	Rp. 90.000.000,00	Rp. 0,00	Badan Perencanaan Pembangunan Daerah	Sedang Berjalan
1.06.1.06.01.27	**Program Perencanaan Pembangunan Pemerintahan**										**Rp. 1.253.793.700,00**			
1.06.1.06.01.27.001	Perencanaan Pembangunan Sub	Reformasi Birokrasi	Akuntabilitas kinerja	**Lainnya** : DIY	Persentase kesenjangan	23,85 %	Tersusunnya Dokumen Perencanaan Subbid	1 dokumen	Dukungan 4,96% terhadap	100 %	Rp. 363.375.000,00	Rp. 400.000.000,00	Badan Perencanaan	Sedang Berjalan

Rencana Program dan Kegiatan Prioritas Daerah Tahun 2014 Non Keistimewaan
Provinsi Daerah Istimewa Yogyakarta

Nama SKPD : Badan Perencanaan Pembangunan Daerah | **Jumlah Pagu : Rp. 16.393.245.836**

Nomor	Urusan/Bidang Urusan Pemerintahan Daerah dan Program/Kegiatan	Prioritas Daerah	Sasaran Daerah	Lokasi	Indikator Kinerja						Pagu Indikatif	Prakiraan Maju	Keterangan	
					Hasil Program		Keluaran Kegiatan		Hasil Kegiatan				SKPD	Jenis Kegiatan
					Tolok Ukur	Target	Tolok Ukur	Target	Tolok Ukur	Target			1/2/3	1/2/3
(1)	(2)	(3)	(4)	(5)	(6)	(7)	(8)	(9)	(10)	(11)	(12)	(13)	(14)	(15)
	Bidang Aparatur, Hukum, dan Politik	dan Tata Kelola	pemerintah daerah meningkat		capaian rencana jngka menengah dg realisasi th-an di bid Pemeritah		Aparatur, Hukum dan Politik		Pengurangan Kesenjangan Pencapaian Sasaran Rencana Jangka Menengah dengan Realisasi Sasaran Tahunan				Pembangunan Daerah	
1.06.1.06.01.27.002	Perencanaan Pembangunan Sub Bidang Administrasi Publik dan Keuangan	Reformasi Birokrasi dan Tata Kelola	Akuntabilitas kinerja pemerintah daerah meningkat	**Lainnya** : DIY	Persentase kesenjangan capaian rencana jngka menengah dg realisasi th-an di bid Pemeritah	23,85 %	1. Dokumen Perencanaan Subbidang Administrasi Publik dan Keuangan 2. Dokumen Analisis Perencanaan Strategis dalam Administrasi Publik di Daerah Istimewa Yogyakarta	2 dokumen	Dukungan 4,96% terhadap Pengurangan Kesenjangan Pencapaian Sasaran Rencana Jangka Menengah dengan Realisasi Sasaran Tahunan	100 %	Rp. 329.477.100,00	Rp. 363.000.000,00	Badan Perencanaan Pembangunan Daerah	Sedang Berjalan
1.06.1.06.01.27.003	Koordinasi dan Sinkronisasi Subbidang Aparatur, Hukum dan Politik	Reformasi Birokrasi dan Tata Kelola	Akuntabilitas kinerja pemerintah daerah meningkat	**Lainnya** : DIY	Persentase kesenjangan capaian rencana jngka menengah dg realisasi th-an di bid Pemeritah	23,85 %	1. Dokumen hasil sinkronisasi dan koordinasi sektor aparatur,hukum dan politik 2. Dokumen monitoring dan evaluasi sektor aparatur, hukum dan politik	2 dokumen	Dukungan 1,71% terhadap Pengurangan Kesenjangan Pencapaian Sasaran Rencana Jangka Menengah dengan Realisasi Sasaran Tahunan	100 %	Rp. 125.000.000,00	Rp. 150.000.000,00	Badan Perencanaan Pembangunan Daerah	Sedang Berjalan
1.06.1.06.01.27.004	Koordinasi dan Sinkronisasi Sub Bidang Administrasi Publik dan Keuangan	Reformasi Birokrasi dan Tata Kelola	Akuntabilitas kinerja pemerintah daerah meningkat	**Lainnya** : DIY	Persentase kesenjangan capaian rencana jngka menengah dg realisasi th-an di bid Pemeritah	23,85 %	Dokumen Koordinasi dan Sinkronisasi Perencanaan Subbidang Administrasi Publik dan Keuangan	1 dokumen	Dukungan 1,77% terhadap Pengurangan Kesenjangan Pencapaian Sasaran Rencana Jangka Menengah dengan Realisasi Sasaran Tahunan	100 %	Rp. 157.019.600,00	Rp. 165.000.000,00	Badan Perencanaan Pembangunan Daerah	Sedang Berjalan
1.06.1.06.01.27.005	Fasilitasi dan Koordinasi Indeks Demokrasi Indonesia dan Laboratorium Ketahanan Nasional (labkurtannas) di Provinsi DIY	Reformasi Birokrasi dan Tata Kelola	Akuntabilitas kinerja pemerintah daerah meningkat	**Lainnya** : DIY	Persentase kesenjangan capaian rencana jngka menengah dg realisasi th-an di bid Pemeritah	23,85 %	1. Terlaksananya harmonisasi, sinkronisasi, keterpaduan perencanaan dalam pengembangan IDI di DIY 2. Terlaksananya harmonisasi, sinkronisasi dan	2 laporan	Dukungan 2,07% terhadap Pengurangan Kesenjangan Pencapaian Sasaran Rencana Jangka Menengah dengan Realisasi Sasaran Tahunan	100 %	Rp. 95.082.000,00	Rp. 200.000.000,00	Badan Perencanaan Pembangunan Daerah	Sedang Berjalan

Rencana Program dan Kegiatan Prioritas Daerah Tahun 2014 Non Keistimewaan
Provinsi Daerah Istimewa Yogyakarta

Nama SKPD : Badan Perencanaan Pembangunan Daerah | **Jumlah Pagu : Rp. 16.393.245.836**

Nomor	Urusan/Bidang Urusan Pemerintahan Daerah dan Program/Kegiatan	Prioritas Daerah	Sasaran Daerah	Lokasi	Indikator Kinerja						Pagu Indikatif	Prakiraan Maju	Keterangan	
					Hasil Program		Keluaran Kegiatan		Hasil Kegiatan				SKPD	Jenis Kegiatan
					Tolok Ukur	Target	Tolok Ukur	Target	Tolok Ukur	Target			1/2/3	1/2/3
(1)	(2)	(3)	(4)	(5)	(6)	(7)	(8)	(9)	(10)	(11)	(12)	(13)	(14)	(15)
							keterpaduan Pengukuran Ketahanan Nasional di DIY							
1.06.1.06.01.27.007	Fasilitasi Pemberantasan Korupsi	Reformasi Birokrasi dan Tata Kelola	Akuntabilitas kinerja pemerintah daerah meningkat	**Lainnya** : DIY	Persentase kesenjangan capaian rencana jngka menengah dg realisasi th-an di bid Pemeritah	23,85 %	Tersusunnya Rencana Aksi Daerah Pencegahan dan Pemberantasan Korupsi (RAD-PK) di DIY	1 dokumen	Dukungan 3,45% terhadap Pengurangan Kesenjangan Pencapaian Sasaran Rencana Jangka Menengah dengan Realisasi Sasaran Tahunan	100 %	Rp. 83.840.000,00	Rp. 275.000.000,00	Badan Perencanaan Pembangunan Daerah	Sedang Berjalan
1.06.1.06.01.27.008	Fasilitasi Pengembangan Kapasitas Pemerintah Daerah	Reformasi Birokrasi dan Tata Kelola	Akuntabilitas kinerja pemerintah daerah meningkat	**Lainnya** : DIY	Persentase kesenjangan capaian rencana jngka menengah dg realisasi th-an di bid Pemeritah	23,85 %	Tersusunnya dokumen Pengembangan Kapasitas Pemerintah Daerah	1 dokumen	Dukungan 2,07% terhadap Pengurangan Kesenjangan Pencapaian Sasaran Rencana Jangka Menengah dengan Realisasi Sasaran Tahunan	100 %	Rp. 100.000.000,00	Rp. 200.000.000,00	Badan Perencanaan Pembangunan Daerah	Sedang Berjalan
1.06.1.06.01.28	**Program Pengendalian Pembangunan Daerah**										**Rp. 1.871.473.961,00**			
1.06.1.06.01.28.001	Koordinasi Penyusunan Laporan Kinerja Pemerintah Daerah	Reformasi Birokrasi dan Tata Kelola	Akuntabilitas kinerja pemerintah daerah meningkat	**Lainnya** : DIY	Persentase capaian realisasi pelaksanaan program/kegiatan	94 %	1. Draft Lakipda 2013 2. Buku Lakipda	50 buku	Dukungan 6,34% terhadap Pengurangan Deviasi antara Target dan Realisasi Pelaksanaan Program Kegiatan	100 %	Rp. 150.000.000,00	Rp. 192.500.000,00	Badan Perencanaan Pembangunan Daerah	Sedang Berjalan
1.06.1.06.01.28.002	Penyusunan Laporan Keterangan Pertanggungjawaban (LKPJ)	Reformasi Birokrasi dan Tata Kelola	Akuntabilitas kinerja pemerintah daerah meningkat	**Lainnya** : DIY	Persentase capaian realisasi pelaksanaan program/kegiatan	94 %	1. Buku 1 Pidato 2. Buku 2 LKPJ 3. Lampiran LKPJ 4. Draft Buku LKPJ 5. Bk. Rekm Konsultasi DPRD	150 buku	Dukungan 6,34% terhadap Pengurangan Deviasi antara Target dan Realisasi Pelaksanaan Program Kegiatan	100 %	Rp. 300.000.000,00	Rp. 385.000.000,00	Badan Perencanaan Pembangunan Daerah	Sedang Berjalan
1.06.1.06.01.28.003	Monitoring dan Evaluasi Program Pembangunan	Reformasi Birokrasi dan Tata	Akuntabilitas kinerja pemerintah	**Lainnya** : DIY	Persentase capaian realisasi pelaksanaan	94 %	1. Buku evaluasi rencana pembangunan daerah 2. Buku	1 dokumen	Dukungan 10,86% terhadap Pengurangan	100 %	Rp. 199.413.600,00	Rp. 330.000.000,00	Badan Perencanaan Pembangunan	Sedang Berjalan

Rencana Program dan Kegiatan Prioritas Daerah Tahun 2014 Non Keistimewaan
Provinsi Daerah Istimewa Yogyakarta

Nama SKPD : Badan Perencanaan Pembangunan Daerah | **Jumlah Pagu : Rp. 16.393.245.836**

Nomor	Urusan/Bidang Urusan Pemerintahan Daerah dan Program/Kegiatan	Prioritas Daerah	Sasaran Daerah	Lokasi	Indikator Kinerja						Pagu Indikatif	Prakiraan Maju	Keterangan	
					Hasil Program		Keluaran Kegiatan		Hasil Kegiatan				SKPD	Jenis Kegiatan
					Tolok Ukur	Target	Tolok Ukur	Target	Tolok Ukur	Target			1/2/3	1/2/3
(1)	(2)	(3)	(4)	(5)	(6)	(7)	(8)	(9)	(10)	(11)	(12)	(13)	(14)	(15)
	Daerah	Kelola	daerah meningkat		program/kegiatan		pelaksanaan rencana pembangunan daerah N-1 3. Ekspose hasil monitoring/Rapat Timbal Balik 4. Raker Evaluasi N-1 5. Raker Evaluasi N 6. Executive summary pelaksanaan APBD per triwulan		Deviasi antara Target dan Realisasi Pelaksanaan Program Kegiatan				Daerah	
1.06.1.06.01.28.004	Fasilitasi Pengadaan Barang dan Jasa	Reformasi Birokrasi dan Tata Kelola	Akuntabilitas kinerja pemerintah daerah meningkat	**Lainnya** : DIY	Persentase capaian realisasi pelaksanaan program/kegiatan	94 %	1. Buku Daftar inventarisasi Pengadaan 2014 2. Buku Inventarisasi dan Identifikasi Pengadaan Barang Jasa Pemerintah Tahun 2013 3. Pembinaan Panitia BJ, PPK, Gugus Tugas LPSE	10 buku	Dukungan 3,26% terhadap Pengurangan Deviasi antara Target dan Realisasi Pelaksanaan Program Kegiatan	100 %	Rp. 61.099.800,00	Rp. 99.000.000,00	Badan Perencanaan Pembangunan Daerah	Sedang Berjalan
1.06.1.06.01.28.005	Pengendalian dan Koordinasi Program Strategis di DIY	Reformasi Birokrasi dan Tata Kelola	Akuntabilitas kinerja pemerintah daerah meningkat	**Lainnya** : DIY	Persentase capaian realisasi pelaksanaan program/kegiatan	94 %	1. Buku Laporan Pengendalian Program Strategis 2. Buku Laporan Progres per Triwulan 3. Dokumen Pegangan Pelaksanaan APBD	75 buku	Dukungan 7,24% terhadap Pengurangan Deviasi antara Target dan Realisasi Pelaksanaan Program Kegiatan	100 %	Rp. 199.996.325,00	Rp. 220.000.000,00	Badan Perencanaan Pembangunan Daerah	Sedang Berjalan
1.06.1.06.01.28.007	Koordinasi Penyusunan Penetapan Kinerja Pemerintah Daerah	Reformasi Birokrasi dan Tata Kelola	Akuntabilitas kinerja pemerintah daerah meningkat	**Lainnya** : DIY	Persentase capaian realisasi pelaksanaan program/kegiatan	94 %	Tersusunnya Buku Penetapan Kinerja Pemda	75 buku	Dukungan 2,72% terhadap Pengurangan Deviasi antara Target dan Realisasi Pelaksanaan Program Kegiatan	100 %	Rp. 75.000.000,00	Rp. 82.500.000,00	Badan Perencanaan Pembangunan Daerah	Sedang Berjalan
1.06.1.06.01.28.008	Evaluasi Kinerja Pembangunan Daerah Provinsi dan Kabupaten/Kota	Reformasi Birokrasi dan Tata Kelola	Akuntabilitas kinerja pemerintah daerah meningkat	**Lainnya** : DIY	Persentase capaian realisasi pelaksanaan program/kegiatan	94 %	1. Buku Laporan Monev Kinerja 2. Buku Laporan Progres Monev Kinerja DIY per Triwulan 3. Buku Laporan Evaluasi Kinerja Pembangunan Daerah Kab/Kota	75 buku	Dukungan 5,80% terhadap Pengurangan Deviasi antara Target dan Realisasi Pelaksanaan Program Kegiatan	100 %	Rp. 124.999.940,00	Rp. 176.000.000,00	Badan Perencanaan Pembangunan Daerah	Sedang Berjalan

Rencana Program dan Kegiatan Prioritas Daerah Tahun 2014 Non Keistimewaan
Provinsi Daerah Istimewa Yogyakarta

Nama SKPD : Badan Perencanaan Pembangunan Daerah — **Jumlah Pagu : Rp. 16.393.245.836**

Nomor	Urusan/Bidang Urusan Pemerintahan Daerah dan Program/Kegiatan	Prioritas Daerah	Sasaran Daerah	Lokasi	Indikator Kinerja						Pagu Indikatif	Prakiraan Maju	Keterangan	
					Hasil Program		Keluaran Kegiatan		Hasil Kegiatan				SKPD	Jenis Kegiatan
					Tolok Ukur	Target	Tolok Ukur	Target	Tolok Ukur	Target			1/2/3	1/2/3
(1)	(2)	(3)	(4)	(5)	(6)	(7)	(8)	(9)	(10)	(11)	(12)	(13)	(14)	(15)
1.06.1.06.01.28.010	Monitoring Dan Evaluasi Bantuan Kepada Kabupaten/Kota Dan Masyarakat	Reformasi Birokrasi dan Tata Kelola	Akuntabilitas kinerja pemerintah daerah meningkat	**Lainnya** : DIY	Persentase capaian realisasi pelaksanaan program/kegiatan	94 %	1. Laporan Monitoring dan Evaluasi Bantuan Sosial/Hibah Kepada Kabupaten Kota dan Masyarakat TW I 2. Laporan Monitoring dan Evaluasi Bantuan Sosial/Hibah Kepada Kabupaten Kota dan Masyarakat TW II 3. Laporan Monitoring dan Evaluasi BantuanSosial/Hibah Kep	20 buku	Dukungan 5,25% terhadap Pengurangan Deviasi antara Target dan Realisasi Pelaksanaan Program Kegiatan	100 %	Rp. 45.974.600,00	Rp. 159.500.000,00	Badan Perencanaan Pembangunan Daerah	Sedang Berjalan
1.06.1.06.01.28.011	Pengembangan Sistem Informasi Pengendalian Pelaksanaan Pembangunan Daerah	Reformasi Birokrasi dan Tata Kelola	Akuntabilitas kinerja pemerintah daerah meningkat	**Lainnya** : DIY	Persentase capaian realisasi pelaksanaan program/kegiatan	94 %	Sistem Aplikasi Pengendalian Pelaksanaan Program/Kegiatan	1 Paket	Dukungan 2,53% terhadap Pengurangan Deviasi antara Target dan Realisasi Pelaksanaan Program Kegiatan	100 %	Rp. 44.208.900,00	Rp. 70.000.000,00	Badan Perencanaan Pembangunan Daerah	Sedang Berjalan
1.06.1.06.01.28.012	Monitoring dan Evaluasi Inpres 3 Tahun 2010 dan TEPPA lingkup pemda DIY dan Kab/Kota	Reformasi Birokrasi dan Tata Kelola	Akuntabilitas kinerja pemerintah daerah meningkat	**Lainnya** : DIY	Persentase capaian realisasi pelaksanaan program/kegiatan	94 %	Hasil Evaluasi Inpres 3 Tahun 2010 dan TEPPA lingkup Pemda DIY dan Kab/Kota	1 dokumen	Dukungan 3,44% terhadap Pengurangan Deviasi antara Target dan Realisasi Pelaksanaan Program Kegiatan	100 %	Rp. 51.986.400,00	Rp. 70.000.000,00	Badan Perencanaan Pembangunan Daerah	Baru - Mempercepat Capaian Target
1.06.1.06.01.28.024	Pengendalian dan Evaluasi Dokumen Perencanaan	Reformasi Birokrasi dan Tata Kelola	Akuntabilitas kinerja pemerintah daerah meningkat	**Lainnya** : DIY	Persentase capaian realisasi pelaksanaan program/kegiatan	94 %	1. Dokumen Pengendalian dan Evaluasi Hasil RPJMD DIY 2. Dokumen Pengendalian dan Evaluasi Hasil RPJMD Kab/kota 3. Dokumen Pengendalian dan Evaluasi Hasil RKPD DIY 4. Dokumen Pengendalian dan Evaluasi Hasil RKPD Kab/Kota 5. Dokumen Pengendalian dan Evaluas	6 dokumen	Dukungan pengendalian dan evaluasi data pelaksanaan rencana pembangunan daerah	100 %	Rp. 499.999.996,00	Rp. 0,00	Badan Perencanaan Pembangunan Daerah	Baru - Kebijakan Pemerintah

Rencana Program dan Kegiatan Prioritas Daerah Tahun 2014 Non Keistimewaan
Provinsi Daerah Istimewa Yogyakarta

Nama SKPD : Badan Perencanaan Pembangunan Daerah | **Jumlah Pagu : Rp. 16.393.245.836**

Nomor	Urusan/Bidang Urusan Pemerintahan Daerah dan Program/Kegiatan	Prioritas Daerah	Sasaran Daerah	Lokasi	Indikator Kinerja						Pagu Indikatif	Prakiraan Maju	Keterangan	
					Hasil Program		Keluaran Kegiatan		Hasil Kegiatan				SKPD	Jenis Kegiatan
					Tolok Ukur	Target	Tolok Ukur	Target	Tolok Ukur	Target			1/2/3	1/2/3
(1)	(2)	(3)	(4)	(5)	(6)	(7)	(8)	(9)	(10)	(11)	(12)	(13)	(14)	(15)
1.06.1.06.01.28.025	Monitoring dan Evaluasi Pengentasan Kemiskinan	Reformasi Birokrasi dan Tata Kelola	Akuntabilitas kinerja pemerintah daerah meningkat	**Lainnya** : DIY	Persentase capaian realisasi pelaksanaan program/kegiatan	94 %	Dokumen Monitoring dan Evaluasi Program Pengentasan Kemiskinan	1 dokumen	Dukungan monitoring dan evaluasi terhadap pelaksanaan program pengentasan kemiskinan	100 %	Rp. 118.794.400,00	Rp. 0,00	Badan Perencanaan Pembangunan Daerah	Baru - Kebijakan Pemerintah
1.23	**Statistik**													
1.23.01	**Badan Perencanaan Pembangunan Daerah**													
1.23.1.06.01.16	**Program Pengembangan Statistik Daerah**										**Rp. 2.196.077.000,00**			
1.23.1.06.01.16.001	Pengolahan, Analisis, Monitoring, dan Evaluasi Data Statistik Daerah	Reformasi Birokrasi dan Tata Kelola	Akuntabilitas kinerja pemerintah daerah meningkat	**Lainnya** : DIY	Tersedianya Data Pendukung Perencanaan Pembangunan Daerah	96 %	1. Buku Analisis PDRB DIY 2014 2. Buku Analisis ICOR Sektoral DIY 2014 3. Buku Analisis Makro Ekonomi DIY 4. Updating Database Rumah Tangga Miskin 5. HDI per kecamatan	60 buku	Dukungan 54,27% terhadap tercapainya Data Perencanaan Pembangunan yang dapat diakses	100 %	Rp. 1.725.109.000,00	Rp. 1.000.000.000,00	Badan Perencanaan Pembangunan Daerah	Sedang Berjalan
1.23.1.06.01.16.003	Penyusunan dan Pengumpulan Data dan Statistik Daerah	Reformasi Birokrasi dan Tata Kelola	Akuntabilitas kinerja pemerintah daerah meningkat	**Lainnya** : DIY	Tersedianya Data Pendukung Perencanaan Pembangunan Daerah	96 %	1. Data Perencanaan 2. Profil Daerah 3. DDA	2 jenis	Dukungan 26,23% terhadap tercapainya Data Perencanaan Pembangunan yang dapat diakses	100 %	Rp. 470.968.000,00	Rp. 485.000.000,00	Badan Perencanaan Pembangunan Daerah	Sedang Berjalan

Rencana Program dan Kegiatan Prioritas Daerah Tahun 2014 Non Keistimewaan
Provinsi Daerah Istimewa Yogyakarta

Nama SKPD : Dinas Perhubungan, Komunikasi dan Informatika — **Jumlah Pagu : Rp. 87.400.964.565**

Nomor	Urusan/Bidang Urusan Pemerintahan Daerah dan Program/Kegiatan	Prioritas Daerah	Sasaran Daerah	Lokasi	Indikator Kinerja						Pagu Indikatif	Prakiraan Maju	Keterangan	
					Hasil Program		Keluaran Kegiatan		Hasil Kegiatan				SKPD	Jenis Kegiatan
					Tolok Ukur	Target	Tolok Ukur	Target	Tolok Ukur	Target			1/2/3	1/2/3
(1)	(2)	(3)	(4)	(5)	(6)	(7)	(8)	(9)	(10)	(11)	(12)	(13)	(14)	(15)
1	**Wajib**													
1.07	**Perhubungan**													
1.07.01	**Dinas Perhubungan, Komunikasi dan Informatika**													
1.07.1.07.01.01	**Program Pelayanan Administrasi Perkantoran**										**Rp. 2.200.118.600,00**			
1.07.1.07.01.01.001	Penyediaan Jasa Surat Menyurat	Reformasi Birokrasi dan Tata Kelola	Akuntabilitas kinerja pemerintah daerah meningkat	Dinas Perhubungan, Komunikasi dan Informatika	Persentase pelayanan administrasi perkantoran	100 %	Dinas 1. Perangko (325 lembar) 2. Materai (800 lembar) 3. Pengiriman surat (225 kali) Trans Jogja 1. Materai (600 lembar) 2. Pengiriman Surat (50 kali)	3 jenis	Dukungan Penyediaan Jasa Surat Menyurat Sebesar % Terhadap Persentase Pelayanan Administrasi perkantoran sebesar 100%	100 %	Rp. 9.800.000,00	Rp. 6.875.000,00	Dinas Perhubungan, Komunikasi dan Informatika	Baru - Tidak Bisa Ditunda
1.07.1.07.01.01.002	Penyediaan Jasa Komunikasi, Sumber Daya Air Dan Listrik	Reformasi Birokrasi dan Tata Kelola	Akuntabilitas kinerja pemerintah daerah meningkat	Dinas Perhubungan, Komunikasi dan Informatika	Persentase pelayanan administrasi perkantoran	100 %	Jasa Telepon, Air, dan Listrik	12 bulan	Dukungan Penyediaan Jasa Komunikasi, Sumber Daya Air Dan Listrik Sebesar Sebesar % Terhadap Persentase Pelayanan Administrasi Perkantoran Sebesar 100 %	100 %	Rp. 604.200.000,00	Rp. 450.000.000,00	Dinas Perhubungan, Komunikasi dan Informatika	Baru - Tidak Bisa Ditunda
1.07.1.07.01.01.003	Penyediaan Jasa Peralatan Dan Perlengkapan Kantor	Reformasi Birokrasi dan Tata Kelola	Akuntabilitas kinerja pemerintah daerah meningkat	Dinas Perhubungan, Komunikasi dan Informatika	Persentase pelayanan administrasi perkantoran	100 %	1. Spanduk (10 buah) 2. Publikasi Media Cetak (1 kali) 3. Publikasi HARHUBNAS (1 kali) 4. Sewa Meja (75 buah) 5. Sewa Kursi (200 buah) 6. Sewa Tenda (6 buah) 7. Sewa Sound System (2 kali)	7 jenis	Dukungan Penyediaan Jasa Peralatan Dan Perlengkapan Kantor Sebesar % Terhadap Persentase Pelayanan Administrasi Perkantoran Sebesar 100%	100 %	Rp. 10.012.500,00	Rp. 11.000.000,00	Dinas Perhubungan, Komunikasi dan Informatika	Baru - Tidak Bisa Ditunda
1.07.1.07.01.01.006	Penyediaan Jasa Pemeliharaan Dan Perizinan Kendaraan Dinas/Operasional	Reformasi Birokrasi dan Tata Kelola	Akuntabilitas kinerja pemerintah daerah meningkat	Dinas Perhubungan, Komunikasi dan Informatika	Persentase pelayanan administrasi perkantoran	100 %	1. Jasa KIR Roda 4 (6 kendaraan) Roda 2 (2 kendaraan) 2. Perpanjangan STNK Roda 6 (1 kendaraan) Roda 4 (24 kendaraan) Roda 2 (39 kendaraan)	2 jenis	Dukungan Penyediaan Jasa Pemeliharaan Dan Perizinan Kendaraan Dinas/Operasional sebesar % Terhadap Persentase Pelayanan Administrasi Perkantoran Sebesar 100%	100 %	Rp. 32.513.500,00	Rp. 30.000.000,00	Dinas Perhubungan, Komunikasi dan Informatika	Baru - Tidak Bisa Ditunda
1.07.1.07.01.01.007	Penyediaan Jasa Administrasi Keuangan	Reformasi Birokrasi dan Tata	Akuntabilitas kinerja pemerintah	Dinas Perhubungan, Komunikasi dan	Persentase pelayanan administrasi	100 %	Terbayarnya Jasa Administrasi Keuangan	12 bulan	Dukungan Penyediaan Jasa Administrasi Keuangan Sebesar %	100 %	Rp. 110.700.000,00	Rp. 0,00	Dinas Perhubungan, Komunikasi	Baru - Tidak Bisa Ditunda

Rencana Program dan Kegiatan Prioritas Daerah Tahun 2014 Non Keistimewaan
Provinsi Daerah Istimewa Yogyakarta

Nama SKPD : Dinas Perhubungan, Komunikasi dan Informatika | **Jumlah Pagu : Rp. 87.400.964.565**

Nomor	Urusan/Bidang Urusan Pemerintahan Daerah dan Program/Kegiatan	Prioritas Daerah	Sasaran Daerah	Lokasi	Indikator Kinerja						Pagu Indikatif	Prakiraan Maju	Keterangan	
					Hasil Program		Keluaran Kegiatan		Hasil Kegiatan				SKPD	Jenis Kegiatan
					Tolok Ukur	Target	Tolok Ukur	Target	Tolok Ukur	Target			1/2/3	1/2/3
(1)	(2)	(3)	(4)	(5)	(6)	(7)	(8)	(9)	(10)	(11)	(12)	(13)	(14)	(15)
		Kelola	daerah meningkat	Informatika	perkantoran				Terhadap Persentase Pelayanan Administrasi Perkantoran Sebesar 100%				dan Informatika	
1.07.1.07.01.01.008	Penyediaan Jasa Kebersihan Kantor	Reformasi Birokrasi dan Tata Kelola	Akuntabilitas kinerja pemerintah daerah meningkat	Dinas Perhubungan, Komunikasi dan Informatika	Persentase pelayanan administrasi perkantoran	100 %	Jasa Cleaning Service dan Peralatan Kebersihan	12 bulan	Dukungan Penyediaan Jasa Kebersihan Kantor sebesar % terhadap Persentase Pelayanan Administrasi Perkantoran Sebesar 100%	100 %	Rp. 181.411.100,00	Rp. 182.000.000,00	Dinas Perhubungan, Komunikasi dan Informatika	Baru - Tidak Bisa Ditunda
1.07.1.07.01.01.010	Penyediaan Alat Tulis Kantor	Reformasi Birokrasi dan Tata Kelola	Akuntabilitas kinerja pemerintah daerah meningkat	Dinas Perhubungan, Komunikasi dan Informatika	Persentase pelayanan administrasi perkantoran	100 %	Alat Tulis Kantor	51 jenis	Dukungan Penyediaan Alat Tulis Kantor Sebesar % Terhadap Persentase Pelayanan Administrasi Perkantoran Sebesar 100%	100 %	Rp. 114.999.000,00	Rp. 101.000.000,00	Dinas Perhubungan, Komunikasi dan Informatika	Baru - Tidak Bisa Ditunda
1.07.1.07.01.01.011	Penyediaan barang Cetakan Dan Penggandaan	Reformasi Birokrasi dan Tata Kelola	Akuntabilitas kinerja pemerintah daerah meningkat	Dinas Perhubungan, Komunikasi dan Informatika	Persentase pelayanan administrasi perkantoran	100 %	1. Barang Cetakan (26 jenis) 2. Penggandaan dan Penjilidan (16 jenis)	2 Paket	Dukungan Penyediaan barang Cetakan Dan Penggandaan Sebesar % Terhadap Persentase Pelayanan Administrasi Perkantoran Sebesar 100%	100 %	Rp. 149.569.500,00	Rp. 0,00	Dinas Perhubungan, Komunikasi dan Informatika	Baru - Tidak Bisa Ditunda
1.07.1.07.01.01.012	Penyediaan Komponen Instalasi Listrik/Penerangan Bangunan Kantor	Reformasi Birokrasi dan Tata Kelola	Akuntabilitas kinerja pemerintah daerah meningkat	Dinas Perhubungan, Komunikasi dan Informatika	Persentase pelayanan administrasi perkantoran	100 %	Alat-alat listrik dan elektronik	14 jenis	Dukungan Penyediaan Komponen Instalasi Listrik/Penerangan Bangunan Kantor Sebesar % Terhadap Persentase Pelayanan Administrasi Perkantoran Sebesar 100%	100 jenis	Rp. 13.172.000,00	Rp. 14.000.000,00	Dinas Perhubungan, Komunikasi dan Informatika	Baru - Tidak Bisa Ditunda
1.07.1.07.01.01.014	Penyediaan Peralatan Rumah Tangga	Reformasi Birokrasi dan Tata Kelola	Akuntabilitas kinerja pemerintah daerah meningkat	Dinas Perhubungan, Komunikasi dan Informatika	Persentase pelayanan administrasi perkantoran	100 %	Peralatan Pembersih dan Bahan Pembersih	16 jenis	Dukungan Penyediaan Peralatan Rumah Tangga Sebesar % Terhadap Persentase Pelayanan Administrasi Perkantoran Sebesar 100%	100 %	Rp. 14.533.000,00	Rp. 13.000.000,00	Dinas Perhubungan, Komunikasi dan Informatika	Baru - Tidak Bisa Ditunda
1.07.1.07.01.01.015	Penyediaan Bahan Bacaan Dan Peraturan Perundang-Undangan	Reformasi Birokrasi dan Tata Kelola	Akuntabilitas kinerja pemerintah daerah meningkat	Dinas Perhubungan, Komunikasi dan Informatika	Persentase pelayanan administrasi perkantoran	100 %	Dinas 1. Surat Kabar (9 surat kabar) 2. Majalah (4 Majalah) 3. Buku (19 buku) Trans Jogja 1. Surat Kabar untuk Dinas (1 ekspl) 2. Surat Kabar untuk halte (112 halte)	3 jenis	Dukungan Penyediaan Bahan Bacaan Dan Peraturan Perundang-Undangan Sebesar % Terhadap Persentase Pelayanan Administrasi Perkantoran Sebesar 100%	100 %	Rp. 117.246.000,00	Rp. 44.700.000,00	Dinas Perhubungan, Komunikasi dan Informatika	Baru - Tidak Bisa Ditunda
1.07.1.07.01.01.017	Penyediaan Makanan Dan Minuman	Reformasi Birokrasi dan Tata	Akuntabilitas kinerja pemerintah	Dinas Perhubungan, Komunikasi dan	Persentase pelayanan administrasi	100 %	Makanan dan Minuman 1. Dinas (600 orang) 2. Trans	1 Paket	Dukungan Penyediaan Makanan Dan Minuman Sebesar % Tehadap	100 %	Rp. 76.500.000,00	Rp. 55.000.000,00	Dinas Perhubungan, Komunikasi	Baru - Tidak Bisa Ditunda

Rencana Program dan Kegiatan Prioritas Daerah Tahun 2014 Non Keistimewaan
Provinsi Daerah Istimewa Yogyakarta

Nama SKPD : Dinas Perhubungan, Komunikasi dan Informatika | **Jumlah Pagu : Rp. 87.400.964.565**

Nomor	Urusan/Bidang Urusan Pemerintahan Daerah dan Program/Kegiatan	Prioritas Daerah	Sasaran Daerah	Lokasi	Indikator Kinerja						Pagu Indikatif	Prakiraan Maju	Keterangan	
					Hasil Program		Keluaran Kegiatan		Hasil Kegiatan				SKPD	Jenis Kegiatan
					Tolok Ukur	Target	Tolok Ukur	Target	Tolok Ukur	Target			1/2/3	1/2/3
(1)	(2)	(3)	(4)	(5)	(6)	(7)	(8)	(9)	(10)	(11)	(12)	(13)	(14)	(15)
		Kelola	daerah meningkat	Informatika	perkantoran		Jogja (2500 orang)		Persentase Pelayanan Administrasi Perkantoran Sebesar 100%				dan Informatika	
1.07.1.07.01.01.018	Rapat-Rapat Koordinasi Dan Konsultasi Ke Luar Daerah	Reformasi Birokrasi dan Tata Kelola	Akuntabilitas kinerja pemerintah daerah meningkat	Dinas Perhubungan, Komunikasi dan Informatika	Persentase pelayanan administrasi perkantoran	100 %	Terlaksananya Rapat Koordinasi Dan Konsultasi Ke Luar Daerah	12 bulan	Dukungan Rapat-Rapat Koordinasi Dan Konsultasi Ke Luar Daerah Sebesar % Terhadap Persentase Pelayanan Administrasi Perkantoran Sebesar 100%	100 %	Rp. 688.453.000,00	Rp. 0,00	Dinas Perhubungan, Komunikasi dan Informatika	Baru - Tidak Bisa Ditunda
1.07.1.07.01.01.022	Penyediaan Jasa keamanan Kantor/Tempat Kerja	Reformasi Birokrasi dan Tata Kelola	Akuntabilitas kinerja pemerintah daerah meningkat	Dinas Perhubungan, Komunikasi dan Informatika	Persentase pelayanan administrasi perkantoran	100 %	Jasa keamanan kantor	6 Orang	Dukungan Penyediaan Jasa keamanan Kantor/Tempat Kerja Sebesar % Terhadap Persentase Pelayanan Administrasi Perkantoran Sebesar 100%	100 %	Rp. 77.009.000,00	Rp. 77.009.000,00	Dinas Perhubungan, Komunikasi dan Informatika	Baru - Tidak Bisa Ditunda
1.07.1.07.01.02	**Program Peningkatan Sarana dan Prasarana Aparatur**										**Rp. 2.235.675.750,00**			
1.07.1.07.01.02.009	Pengadaan Peralatan Gedung Kantor	Reformasi Birokrasi dan Tata Kelola	Akuntabilitas kinerja pemerintah daerah meningkat	Dinas Perhubungan, Komunikasi dan Informatika	Prosentase penyediaan dan pemeliharaan sarana dan prasarana aparatur	100 %	Mesin Tik Elektronik (1 unit), Mesin Fax (1 unit), Filling Kabinet (2 buah), Air Conditioner (1 unit), PC (2 unit), Notebook (1 unit), Printer (2 unit), Meja Kerja (10 unit), Kursi Kerja (10 unit), Sofa (1 unit),Sound System (2 unit), Rak Kayu (1	13 jenis	Dukungan Pengadaan Peralatan Gedung Kantor sebesar % terhadap Persentase Penyediaan Dan Pemeliharaan Sarana Dan Prasarana Aparatur Sebesar 100%	100 %	Rp. 151.641.150,00	Rp. 150.000.000,00	Dinas Perhubungan, Komunikasi dan Informatika	Baru - Tidak Bisa Ditunda
1.07.1.07.01.02.022	Pemeliharaan Rutin/Berkala Gedung Kantor	Reformasi Birokrasi dan Tata Kelola	Akuntabilitas kinerja pemerintah daerah meningkat	Dinas Perhubungan, Komunikasi dan Informatika	Prosentase penyediaan dan pemeliharaan sarana dan prasarana aparatur	100 %	Pemeliharaan Bangunan Gedung Kantor	12 bulan	Dukungan Pemeliharaan Rutin/Berkala Gedung Kantor Sebesar % Terhadap Prosentase Penyediaan Dan Pemeliharaan Sarana Dan Prasarana Aparatur Sebesar 100%	100 %	Rp. 142.175.000,00	Rp. 145.000.000,00	Dinas Perhubungan, Komunikasi dan Informatika	Baru - Mempercepat Capaian Target
1.07.1.07.01.02.024	Pemeliharaan Rutin/Berkala Kendaraan Dinas/Operasional	Reformasi Birokrasi dan Tata Kelola	Akuntabilitas kinerja pemerintah daerah meningkat	Dinas Perhubungan, Komunikasi dan Informatika	Prosentase penyediaan dan pemeliharaan sarana dan prasarana aparatur	100 %	Dinas 1. Kendaraan Roda 2 (39 unit) 2. Kendaraan Roda 4 (25 unit) 3. Kendaraan Roda 6 (1 unit) Trans Jogja 1. Kendaraan Roda 4 (4 unit)	69 kendaraan	Dukungan Pemeliharaan Rutin/Berkala Kendaraan Dinas/Operasional Sebesar % Terhadap Prosentase Penyediaan Dan Pemeliharaan Sarana Dan Prasarana Aparatur	100 %	Rp. 1.694.030.000,00	Rp. 600.000.000,00	Dinas Perhubungan, Komunikasi dan Informatika	Baru - Tidak Bisa Ditunda

Rencana Program dan Kegiatan Prioritas Daerah Tahun 2014 Non Keistimewaan
Provinsi Daerah Istimewa Yogyakarta

Nama SKPD : Dinas Perhubungan, Komunikasi dan Informatika | **Jumlah Pagu : Rp. 87.400.964.565**

Nomor	Urusan/Bidang Urusan Pemerintahan Daerah dan Program/Kegiatan	Prioritas Daerah	Sasaran Daerah	Lokasi	Indikator Kinerja						Pagu Indikatif	Prakiraan Maju	Keterangan	
					Hasil Program		Keluaran Kegiatan		Hasil Kegiatan				SKPD	Jenis Kegiatan
					Tolok Ukur	Target	Tolok Ukur	Target	Tolok Ukur	Target			1/2/3	1/2/3
(1)	(2)	(3)	(4)	(5)	(6)	(7)	(8)	(9)	(10)	(11)	(12)	(13)	(14)	(15)
									Sebesar 100%					
1.07.1.07.01.02.026	Pemeliharaan Rutin/Berkala Perlengkapan Gedung Kantor	Reformasi Birokrasi dan Tata Kelola	Akuntabilitas kinerja pemerintah daerah meningkat	Dinas Perhubungan, Komunikasi dan Informatika	Prosentase penyediaan dan pemeliharaan sarana dan prasarana aparatur	100 %	Perlengkapan Gedung Kantor	7 jenis	Dukungan Pemeliharaan Rutin/Berkala Perlengkapan Gedung Kantor Sebesar % Terhadap Prosentase Penyediaan Dan Pemeliharaan Sarana Dan Prasarana Aparatur Sebesar 100%	100 %	Rp. 19.900.000,00	Rp. 20.000.000,00	Dinas Perhubungan, Komunikasi dan Informatika	Baru - Tidak Bisa Ditunda
1.07.1.07.01.02.028	Pemeliharaan Rutin/Berkala Peralatan Gedung Kantor	Reformasi Birokrasi dan Tata Kelola	Akuntabilitas kinerja pemerintah daerah meningkat	Dinas Perhubungan, Komunikasi dan Informatika	Prosentase penyediaan dan pemeliharaan sarana dan prasarana aparatur	100 %	Pemeliharaan PABX Telp & Faximile (28 unit), VHF Repeater (1 unit), Radio Komunikasi VHF (20 unit), Alat Pemadam Kebakaran Portable (15 unit), Hydrant pemadam Kebakaran (1 unit), Komputer (96 unit), AC (36 unit), Notebook (4 unit)	12 bulan	Dukungan Pemeliharaan Rutin/Berkala Peralatan Gedung Kantor Sebesar % Terhadap Prosentase Penyediaan Dan Pemeliharaan Sarana Dan Prasarana Aparatur Sebesar 100%	100 %	Rp. 97.980.000,00	Rp. 89.000.000,00	Dinas Perhubungan, Komunikasi dan Informatika	Baru - Tidak Bisa Ditunda
1.07.1.07.01.02.032	Pemeliharaan Jaringan Sistem Informasi	Reformasi Birokrasi dan Tata Kelola	Akuntabilitas kinerja pemerintah daerah meningkat	Dinas Perhubungan, Komunikasi dan Informatika	Prosentase penyediaan dan pemeliharaan sarana dan prasarana aparatur	100 %	1. Pengelolaan Sistem Informasi 2. Pemeliharaan LAN/Website 3. Pemeliharaan IP Camera	3 Paket	Dukungan Pemeliharaan Jaringan Sistem Informasi Sebesar % Terhadap Prosentase Penyediaan Dan Pemeliharaan Sarana Dan Prasarana Aparatur Sebesar 100%	100 %	Rp. 129.949.600,00	Rp. 131.000.000,00	Dinas Perhubungan, Komunikasi dan Informatika	Baru - Mempercepat Capaian Target
1.07.1.07.01.06	**Program Peningkatan Pengembangan Sistem Pelaporan Capaian Kinerja dan Keuangan**										**Rp. 166.806.690,00**			
1.07.1.07.01.06.016	Penyusunan Laporan Kinerja SKPD	Reformasi Birokrasi dan Tata Kelola	Akuntabilitas pengelolaan keuangan daerah meningkat	Dinas Perhubungan, Komunikasi dan Informatika	Prosentase terlaksananya pelaporan Capaian Kinerja dan Keuangan	100 %	1. Dokumen LAKIP 2. Dokumen LKPJ 3. Dokumen LAPTAH 4. Dokumen LPPD 5. Dokumen LABUL 6. Evaluasi Semesteran	6 dokumen	Dukungan Penyusunan Laporan Kinerja SKPD Sebesar % Terhadap Persentase Terlaksananya Pelaporan Capaian Kinerja Dan Keuangan Sebesar 100%	100 %	Rp. 7.945.000,00	Rp. 8.500.000,00	Dinas Perhubungan, Komunikasi dan Informatika	Baru - Tidak Bisa Ditunda
1.07.1.07.01.06.017	Penyusunan Laporan Keuangan SKPD	Reformasi Birokrasi dan Tata Kelola	Akuntabilitas pengelolaan keuangan daerah meningkat	Dinas Perhubungan, Komunikasi dan Informatika	Prosentase terlaksananya pelaporan Capaian Kinerja dan Keuangan	100 %	Penyusunan Pelaporan Keuangan Akhir Tahun	1 Paket	Dukungan Penyusunan Laporan Keuangan SKPD Sebesar % Terhadap Prosentase Terlaksananya Pelaporan Capaian Kinerja Dan Keuangan Sebesar 100%	100 %	Rp. 27.336.490,00	Rp. 0,00	Dinas Perhubungan, Komunikasi dan Informatika	Baru - Tidak Bisa Ditunda

Rencana Program dan Kegiatan Prioritas Daerah Tahun 2014 Non Keistimewaan
Provinsi Daerah Istimewa Yogyakarta

Nama SKPD : Dinas Perhubungan, Komunikasi dan Informatika — **Jumlah Pagu : Rp. 87.400.964.565**

Nomor	Urusan/Bidang Urusan Pemerintahan Daerah dan Program/Kegiatan	Prioritas Daerah	Sasaran Daerah	Lokasi	Indikator Kinerja						Pagu Indikatif	Prakiraan Maju	Keterangan	
					Hasil Program		Keluaran Kegiatan		Hasil Kegiatan				SKPD	Jenis Kegiatan
					Tolok Ukur	Target	Tolok Ukur	Target	Tolok Ukur	Target			1/2/3	1/2/3
(1)	(2)	(3)	(4)	(5)	(6)	(7)	(8)	(9)	(10)	(11)	(12)	(13)	(14)	(15)
1.07.1.07.01.06.018	Penyusunan Rencana Program Kegiatan SKPD serta Pengembangan Data dan Informasi	Reformasi Birokrasi dan Tata Kelola	Akuntabilitas pengelolaan keuangan daerah meningkat	Dinas Perhubungan, Komunikasi dan Informatika	Prosentase terlaksananya pelaporan Capaian Kinerja dan Keuangan	100 %	1. DPA SKPD 2. Buku Perhubungan Dalam Angka	2 Paket	Dukungan Penyusunan Rencana Program Kegiatan SKPD serta Pengembangan Data dan Informasi Sebesar % Terhadap Persentase Terlaksananya Capaian Kinerja Dan Keuangan Sebesar 100%	100 %	Rp. 111.305.000,00	Rp. 100.000.000,00	Dinas Perhubungan, Komunikasi dan Informatika	Baru - Mempercepat Capaian Target
1.07.1.07.01.06.019	Monitoring Dan Evaluasi Pelaksanaan Program Dan Kegiatan SKPD	Reformasi Birokrasi dan Tata Kelola	Akuntabilitas pengelolaan keuangan daerah meningkat	Dinas Perhubungan, Komunikasi dan Informatika	Prosentase terlaksananya pelaporan Capaian Kinerja dan Keuangan	100 %	Terlaksananya Monitoring Dan Evaluasi Kegiatan	12 bulan	Monitoring Dan Evaluasi Pelaksanaan Program Dan Kegiatan SKPD Sebesar % Terhadap Persentase Terlaksananya Pelaporan Capaian Kinerja Dan Keuangan Sebesar 100%	100 %	Rp. 20.220.200,00	Rp. 25.000.000,00	Dinas Perhubungan, Komunikasi dan Informatika	Baru - Tidak Bisa Ditunda
1.07.1.07.01.15	**Program Pembangunan Sarana dan Prasarana Perhubungan**										**Rp. 300.000.000,00**			
1.07.1.07.01.15.002	Pengembangan Dan Pembangunan Fasilitas Transfer Point Dan Park and Ride	Infrastruktur	Meningkatnya layanan publik bagi masyarakat	**Lainnya** : JEC dan Parkir Ngabean	Penerapan sistem parkir terintegrasi moda perkotaan yogyakarta	40 %	Fasilitas Transfer Point dan Park and Ride	2 lokasi	Dukungan Pengembangan Dan Pembangunan Fasilitas Transfer Point Dan Park and Ride Sebesar % Terhadap Penerapan Sistem Parkir Terintegrasi Moda Perkotaan Yogyakarta Sebesar 40%	100 %	Rp. 300.000.000,00	Rp. 1.000.000.000,00	Dinas Perhubungan, Komunikasi dan Informatika	Baru - Kebijakan Pemerintah
1.07.1.07.01.17	**Program Peningkatan Pelayanan Angkutan**										**Rp. 55.873.142.300,00**			
1.07.1.07.01.17.003	Evaluasi Kinerja Angkutan Umum Buy the Service	Infrastruktur	Meningkatnya layanan publik bagi masyarakat	Dinas Perhubungan, Komunikasi dan Informatika	Load factor Penumpang Angkutan Umum Perkotaan Yogyakarta	32,5 %	Laporan Study Evaluasi kinerja Trans Jogja	1 Paket	Dukungan Evaluasi Kinerja Trans Jogja Sebesar % Terhadap Penerapan Manajemen Lalu Lintas Perkotaan Berbasis kawasan Sebesar 16,8%	100 %	Rp. 116.514.800,00	Rp. 0,00	Dinas Perhubungan, Komunikasi dan Informatika	Baru - Tidak Bisa Ditunda
1.07.1.07.01.17.011	Pengumpulan Dan Analisis Database Pelayanan Angkutan	Infrastruktur	Meningkatnya layanan publik bagi masyarakat	**Lainnya** : Daerah Istimewa Yogyakarta	Load factor Penumpang Angkutan Umum Perkotaan Yogyakarta	32,5 %	1. Pengukuran Kinerja Angkutan Perkotaan dan Taksi 2. Pengukuran Kinerja AKDP dan Perbatasan	2 dokumen	Dukungan Pengumpulan Dan Analisis Database Pelayanan Angkutan Sebesar % Terhadap Load Factor Angkutan Umum Perkotaan Yogyakarta Sebesar 32,5%	100 %	Rp. 257.980.000,00	Rp. 130.000.000,00	Dinas Perhubungan, Komunikasi dan Informatika	Baru - Kebijakan Pemerintah
1.07.1.07.01.17.013	Fasilitasi Perijinan Di Bidang Perhubungan	Infrastruktur	Meningkatnya layanan publik bagi masyarakat	**Lainnya** : Daerah Istimewa Yogyakarta	Load factor Penumpang Angkutan Umum	32,5 %	1. Kendaraan Umum Tertib Ijin (3241 Kendaraan) 2. Publikasi Media	3 Paket	Dukungan Fasilitasi Perijinan Di Bidang Perhubungan Sebesar % Terhadap Load Factor	100 %	Rp. 145.647.500,00	Rp. 0,00	Dinas Perhubungan, Komunikasi dan	Baru - Kebijakan Pemerintah

Rencana Program dan Kegiatan Prioritas Daerah Tahun 2014 Non Keistimewaan
Provinsi Daerah Istimewa Yogyakarta

Nama SKPD : Dinas Perhubungan, Komunikasi dan Informatika | **Jumlah Pagu : Rp. 87.400.964.565**

Nomor	Urusan/Bidang Urusan Pemerintahan Daerah dan Program/Kegiatan	Prioritas Daerah	Sasaran Daerah	Lokasi	Indikator Kinerja						Pagu Indikatif	Prakiraan Maju	Keterangan	
					Hasil Program		Keluaran Kegiatan		Hasil Kegiatan				SKPD	Jenis Kegiatan
					Tolok Ukur	Target	Tolok Ukur	Target	Tolok Ukur	Target			1/2/3	1/2/3
(1)	(2)	(3)	(4)	(5)	(6)	(7)	(8)	(9)	(10)	(11)	(12)	(13)	(14)	(15)
					Perkotaan Yogyakarta		Massa Tentang Tertib ijin (10 Kali Publikasi) 3. Pencetakan Blangko Ijin, Stiker, Banner, dan Materi Tertib Ijin (5 Titik Billboard)		Angkutan Umum Sebesar 32,5%				Informatika	
1.07.1.07.01.17.020	Penyelenggaraan Pelayanan Angkutan Umum Buy The Service	Infrastruktur	Meningkatnya layanan publik bagi masyarakat	**Lainnya** : Wilayah Perkotaan DIY	Load factor Penumpang Angkutan Umum Perkotaan Yogyakarta	32,5 %	- Operasional Trans Jogja - Tender Jalur Baru Trans Jogja 11 jalur - Promosi Trans Jogja - Persiapan Konsorsium Layanan Trans Jogja Baru	12 bulan	Dukungan Penyelenggaraan Pelayanan Angkutan Umum Buy The Service Sebesar % Terhadap Load Factor Penumpang Angkutan Umum Perkotaan Yogyakarta Sebesar 32,5%	100 %	Rp. 54.953.000.000,00	Rp. 54.000.000.000,00	Dinas Perhubungan, Komunikasi dan Informatika	Baru - Kebijakan Pemerintah
1.07.1.07.01.17.022	Perencanaan Peningkatan Pelayanan Angkutan Umum AKDP	Infrastruktur	Meningkatnya layanan publik bagi masyarakat	**Lainnya** : Daerah Istimewa Yogyakarta	Load factor Penumpang Angkutan Umum Perkotaan Yogyakarta	32,5 %	- Persiapan Konsorsium layanan AKDP sebagai feeder; - Tender AKDP sbg feeder pada jl. Wates dan jl. Kaliurang; - Integrasi Angkutan Perdesaan pada kawasan strategis sebagai feeder	10 laporan	Dukungan Perencanaan Peningkatan Pelayanan Angkutan Umum AKDP Sebesar % Terhadap Load Factor Angkutan Umum Perkotaan Yogyakarta Sebesar 32,5%	100 %	Rp. 400.000.000,00	Rp. 196.000.000,00	Dinas Perhubungan, Komunikasi dan Informatika	Baru - Kebijakan Pemerintah
1.07.1.07.01.19	**Program Pengendalian dan Pengamanan Lalulintas**										**Rp. 5.950.000.000,00**			
1.07.1.07.01.19.003	Pengadaan Dan Pemasangan Pagar Pengaman Jalan	Infrastruktur	Meningkatnya layanan publik bagi masyarakat	**Lainnya** : Kab. Gunung Kidul dan Kab. Kulon Progo	Peningkatan dukungan fasilitas keselamatan Lalulintas Jalan	82 %	Pagar Pengaman Jalan	500 m'	Dukungan Pengadaan Dan Pemasangan Pagar Pengaman Jalan Sebesar % Terhadap Peningkatan Dukungan Fasilitas Keselamatan Lalu Lintas Jalan Sebesar 82%	100 %	Rp. 400.000.000,00	Rp. 400.000.000,00	Dinas Perhubungan, Komunikasi dan Informatika	Baru - Mempercepat Capaian Target
1.07.1.07.01.19.004	Pengadaan dan Pemasangan Lampu Penerangan Jalan	Infrastruktur	Meningkatnya layanan publik bagi masyarakat	**Lainnya** : Kab. Bantul, Kab. Gunung Kidul, Kab. Kulonprogo, Kab. Sleman	Peningkatan dukungan fasilitas keselamatan Lalulintas Jalan	82 %	1. Lampu Penerangan Jalan (150 unit) 2. Lampu Penerangan Jalan Tenaga Surya (25 unit)	175 unit	Dukungan Pengadaan dan Pemasangan Lampu Pengaman Jalan Sebesar % Terhadap Peningkatan Dukungan Fasilitas Keselamatan Lalu Lintas Jalan sebesar 82%	100 %	Rp. 2.000.000.000,00	Rp. 1.000.000.000,00	Dinas Perhubungan, Komunikasi dan Informatika	Baru - Mempercepat Capaian Target
1.07.1.07.01.19.006	Pengaturan Dan Pengamanan Angkutan Lebaran, Natal, Dan Tahun Baru	Infrastruktur	Meningkatnya layanan publik bagi masyarakat	**Lainnya** : Daerah Istimewa Yogyakarta	Peningkatan dukungan fasilitas keselamatan Lalulintas Jalan	82 %	1.Terselenggaranya angkutan lebaran, liburan,natal 2014 dan tahun baru 2015 yang lancar dan aman (16 hari angkutan lebaran,	39 Hari	Dukungan Pengaturan Dan Pengamanan Angkutan Lebaran, Natal, Dan Tahun Baru Sebesar % Terhadap Peningkatan Dukungan Fasilitas	100 %	Rp. 400.000.000,00	Rp. 434.388.900,00	Dinas Perhubungan, Komunikasi dan Informatika	Baru - Mempercepat Capaian Target

Rencana Program dan Kegiatan Prioritas Daerah Tahun 2014 Non Keistimewaan
Provinsi Daerah Istimewa Yogyakarta

Nama SKPD : Dinas Perhubungan, Komunikasi dan Informatika | **Jumlah Pagu : Rp. 87.400.964.565**

Nomor	Urusan/Bidang Urusan Pemerintahan Daerah dan Program/Kegiatan	Prioritas Daerah	Sasaran Daerah	Lokasi	Indikator Kinerja						Pagu Indikatif	Prakiraan Maju	Keterangan	
					Hasil Program		Keluaran Kegiatan		Hasil Kegiatan				SKPD	Jenis Kegiatan
					Tolok Ukur	Target	Tolok Ukur	Target	Tolok Ukur	Target			1/2/3	1/2/3
(1)	(2)	(3)	(4)	(5)	(6)	(7)	(8)	(9)	(10)	(11)	(12)	(13)	(14)	(15)
							8 hari angkutan nataldan tahun baru, 15 hari angkutan liburan) 2. Dialog Interaktif di Televisi (3 paket)		Keselamatan lalu Lintas Jalan Sebesar 82%					
1.07.1.07.01.19.010	Pengadaan Dan Pemasangan Alat Pengendali Isyarat Lalu Lintas (APILL) Tenaga Surya	Infrastruktur	Meningkatnya layanan publik bagi masyarakat	**Lainnya** : Kab. Kulonprogo	Peningkatan dukungan fasilitas keselamatan Lalulintas Jalan	82 %	Alat Pengendali Isyarat lalu Lintas (APILL) Tenaga Surya	2 Paket	Dukungan Pengadaan Dan Pemasangan Alat Pengendali Isyarat lalu Lintas (APILL) Tenaga Surya Sebesar % Terhadap Peningkatan Dukungan Fasilitas keselamatan Lalu Lintas Jalan Sebesar 82%	100 %	Rp. 1.500.000.000,00	Rp. 1.000.000,00	Dinas Perhubungan, Komunikasi dan Informatika	Baru - Mempercepat Capaian Target
1.07.1.07.01.19.019	Pengadaan Dan Pemasangan Rambu Lalu LIntas	Infrastruktur	Meningkatnya layanan publik bagi masyarakat	**Lainnya** : Kab. Bantul, Kab. Gunung Kidul, Kab. Kulonprogo, Kab. Sleman, Ko	Peningkatan dukungan fasilitas keselamatan Lalulintas Jalan	82 %	1. Rambu LL 220 unit 2. Warning light Tenaga Surya 6 unit 3. Traffic Cone 400 buah 4. Deliniator 800 buah 5. Paku Jalan 800 buah 6. RPPJ 16 unit 7. Cermin Tikungan 40 unit 8. Pelican Crossing 5 unit	8 jenis	Dukungan Pengadaan Dan Pemasangan Rambu Lalu LIntas Sebesar % Terhadap peningkatan Dukungan Fasilitas keselamatan Lalu lintas Jalan Sebesar 82%	100 %	Rp. 1.350.000.000,00	Rp. 1.350.000.000,00	Dinas Perhubungan, Komunikasi dan Informatika	Baru - Mempercepat Capaian Target
1.07.1.07.01.19.020	Pengadaan dan Pemasangan Marka Jalan	Infrastruktur	Meningkatnya layanan publik bagi masyarakat	**Lainnya** : Kab. Sleman, Kab. Bantul, Kab. Kulonprogo, Kab. Gunung Kidul	Peningkatan dukungan fasilitas keselamatan Lalulintas Jalan	82 %	Marka Jalan	11.000 m'	Dukungan Pengadaan dan Pemasangan Marka Jalan Sebesar % Terhadap Peningkatan Dukungan Fasilitas Keselamatan Lalu Lintas Jalan Sebesar 82%	100 %	Rp. 300.000.000,00	Rp. 400.000.000,00	Dinas Perhubungan, Komunikasi dan Informatika	Baru - Mempercepat Capaian Target
1.07.1.07.01.20	**Program Peningkatan Kelaikan Pengoperasian Kendaraan Bermotor**										**Rp. 78.947.000,00**			
1.07.1.07.01.20.004	Pelaksanaan Reistrasi Uji Tipe Rancang Bangun Dan penilaian Fisik Penghapusan Kendaraan Bermotor	Infrastruktur	Meningkatnya layanan publik bagi masyarakat	**Lainnya** : Daerah Istimewa Yogyakarta	Kinerja Pembinaan unit Pengujian Kendaraan Bermotor	100 %	Pelaksanaan Registrasi Uji Tipe Rancang Bangun Dan penilaian Fisik Penghapusan Kendaraan Bermotor	600 kendaraan	Dukungan Pelaksanaan Reistrasi Uji Tipe Rancang Bangun Dan penilaian Fisik Penghapusan Kendaraan Bermotor sebesar % Terhadap Kinerja Pembinaan Unit Pengujian Bermotor Sebesar 100%	100 %	Rp. 33.329.000,00	Rp. 35.000.000,00	Dinas Perhubungan, Komunikasi dan Informatika	Baru - Mempercepat Capaian Target
1.07.1.07.01.20.005	Pengendalian Pelaksanaan Pengujian Kendaraan Bermotor	Infrastruktur	Meningkatnya layanan publik bagi	**Lainnya** : UPT Pengujian Kendaraan	Kinerja Pembinaan unit Pengujian	100 %	Terlaksananya Pengendalian Pelaksanaan pengujian	5 UPT PKB	Dukungan Pengendalian Pelaksanaan Pengujian Kendaraan Bermotor	100 %	Rp. 45.618.000,00	Rp. 50.000.000,00	Dinas Perhubungan, Komunikasi	Baru - Mempercepat Capaian

Rencana Program dan Kegiatan Prioritas Daerah Tahun 2014 Non Keistimewaan
Provinsi Daerah Istimewa Yogyakarta

Nama SKPD : Dinas Perhubungan, Komunikasi dan Informatika | **Jumlah Pagu : Rp. 87.400.964.565**

Nomor	Urusan/Bidang Urusan Pemerintahan Daerah dan Program/Kegiatan	Prioritas Daerah	Sasaran Daerah	Lokasi	Indikator Kinerja						Pagu Indikatif	Prakiraan Maju	Keterangan	
					Hasil Program		Keluaran Kegiatan		Hasil Kegiatan				SKPD	Jenis Kegiatan
					Tolok Ukur	Target	Tolok Ukur	Target	Tolok Ukur	Target			1/2/3	1/2/3
(1)	(2)	(3)	(4)	(5)	(6)	(7)	(8)	(9)	(10)	(11)	(12)	(13)	(14)	(15)
	(PKB)		masyarakat	Bermotor Kabupaten dan Kota di DIY	Kendaraan Bermotor		Kendaraan Bermotor (PKB)		(PKB) Sebesar % Terhadap Kinerja Pembinaan Unit Pengujian Kendaraan Bemotor Sebesar 1005				dan Informatika	Target
1.07.1.07.01.21	**Program Peningkatan Manajemen dan Rekayasa Lalulinta**										**Rp. 510.000.000,00**			
1.07.1.07.01.21.001	Evaluasi Kinerja Jaringan Jalan	Infrastruktur	Meningkatnya layanan publik bagi masyarakat	**Lainnya** : Jalan Perkotaan di Wilayah DIY	Penerapan manajemen lalulintas perkotaan berbasis kawasan	16,8 %	1. Laporan Kinerja Ruas Jalan dan Persimpangan (30 sp & 40 ruas) 2. Tim Forum LLAJ (3 bulan)	2 Paket	Dukungan Evaluasi Kinerja Jaringan Jalan Sebesar % Terhadap Penerapan Manajemen Lalu Lintas Perkotaan Berbasis Kawasan Sebesar 16,8%	100 %	Rp. 118.487.000,00	Rp. 120.000.000,00	Dinas Perhubungan, Komunikasi dan Informatika	Baru - Mempercepat Capaian Target
1.07.1.07.01.21.004	Penetapan Dan pengaturan Manajeman Lalu Lintas	Infrastruktur	Meningkatnya layanan publik bagi masyarakat	**Lainnya** : kawasan terban-jalan Solo, kawasan Jati Kencana-Demak Ijo dan Ma	Penerapan manajemen lalulintas perkotaan berbasis kawasan	16,8 %	DED dan Penataan Lalulintas pada 3 kawasan (terban - jalan Solo, Jati Kencana - Godean dan Malioboro)	1 Paket	Dukungan Penetapan Dan Pengaturan Manajeman Lalu Lintas Sebesar % Terhadap Penerapan Manajemen Lalu Lintas Perkotaan Berbasis Kawasan Sebesar 16,8%	100 %	Rp. 391.513.000,00	Rp. 300.000.000,00	Dinas Perhubungan, Komunikasi dan Informatika	Baru - Tidak Bisa Ditunda
1.07.1.07.01.22	**Program Pengaturan Sistem Simpang Bersinyal**										**Rp. 3.250.000.000,00**			
1.07.1.07.01.22.001	Pengadaan Dan Pemasangan APILL ATCS Tenaga Surya Perkotaan	Infrastruktur	Meningkatnya layanan publik bagi masyarakat	**Lainnya** : Kab. Sleman dan Kab. Bantul	Pengendalian sistem simpang bersinyal di perkotaan yogyakarta	40 %	1. APILL ATCS Tenaga Surya pada Simpang Mirota Godean dan Jati Kencana 2. Penyusunan SOP pada CC Room ATCS 3. Pemasangan VMS, 7 unit	4 Paket	Dukungan Pengadaan Dan Pemasangan APILL ATCS Tenaga Surya Perkotaan Sebesar % Terhadap Pengendalian Sistem Simpang Bersinyal Di Perkotaan Yogyakarta Sebesar 40%	100 %	Rp. 3.250.000.000,00	Rp. 3.000.000,00	Dinas Perhubungan, Komunikasi dan Informatika	Baru - Mempercepat Capaian Target
1.07.1.07.01.24	**Program Pembangunan Prasarana dan Fasilitas Perhubungan**										**Rp. 3.710.000.000,00**			
1.07.1.07.01.24.010	Pembangunan Sarana Dan Prasarana Pendukung Perhubungan Udara	Infrastruktur	Meningkatnya layanan publik bagi masyarakat	**Lainnya** : Kab. Sleman, dan Kab. Gunung Kidul	Peningkatan Pelayanan Transportasi antar Moda	35 %	1. Koordinasi Ruislagh Lanjutan (2 Lokasi Kantor Pos & Bea Cukai) 2. Proses Serah Terima Operasional Bandara Gading Oleh Tiga Pihak (Kementrerian Perhubungan RI, Pemda DIY dan Mabes TNI AU)(1	2 lokasi	Dukungan Pembangunan Sarana Dan Prasarana Pendukung Perhubungan Udara Sebesar % Terhadap Peningkatan Pelayanan Transportasi Antar Moda Sebesar 35%	100 %	Rp. 210.000.000,00	Rp. 0,00	Dinas Perhubungan, Komunikasi dan Informatika	Baru - Mempercepat Capaian Target

Rencana Program dan Kegiatan Prioritas Daerah Tahun 2014 Non Keistimewaan
Provinsi Daerah Istimewa Yogyakarta

Nama SKPD : Dinas Perhubungan, Komunikasi dan Informatika | **Jumlah Pagu : Rp. 87.400.964.565**

Nomor	Urusan/Bidang Urusan Pemerintahan Daerah dan Program/Kegiatan	Prioritas Daerah	Sasaran Daerah	Lokasi	Indikator Kinerja						Pagu Indikatif	Prakiraan Maju	Keterangan	
					Hasil Program		Keluaran Kegiatan		Hasil Kegiatan				SKPD	Jenis Kegiatan
					Tolok Ukur	Target	Tolok Ukur	Target	Tolok Ukur	Target			1/2/3	1/2/3
(1)	(2)	(3)	(4)	(5)	(6)	(7)	(8)	(9)	(10)	(11)	(12)	(13)	(14)	(15)
							paket)							
1.07.1.07.01.24.018	Pembangunan Sarana Dan Prasarana Bus Trans Jogja	Infrastruktur	Meningkatnya layanan publik bagi masyarakat	**Lainnya** : Wilayan Perkotaan DIY	Peningkatan Pelayanan Transportasi antar Moda	35 %	1. Folding gate (75 unit) 2. Pengembangan Halte (10 lokasi) 3. Vanding Machine Single Trip (25 unit) 4. Kipas Angin (30 unit) 5. Handy Talkie (20 unit) 6. Kartu Single Trip (10.000 buah)	6 Paket	Dukungan Pembangunan Sarana Dan Prasarana Bus Trans Jogja Sebesar % Terhadap Peningkatan Pelayanan Transportasi Antar Moda Sebesar 35%	100 %	Rp. 3.500.000.000,00	Rp. 2.000.000.000,00	Dinas Perhubungan, Komunikasi dan Informatika	Baru - Mempercepat Capaian Target
1.07.1.07.01.25	**Program Pengendalian dan Pengawasan Keselamatan Transportasi**										**Rp. 2.374.076.000,00**			
1.07.1.07.01.25.000	Audit Keselamatan Jalan	Infrastruktur	Meningkatnya layanan publik bagi masyarakat	**Lainnya** : Daerah Istimewa Yogyakarta	Kinerja Pengendalian dan Pengawasan Keselamatan Transportasi	100 %	Laporan Audit Keselamatan Jalan Pada Daerah Rawan Kecelakaan (DRK)	1 Laporan audit DRK	Dukungan Audit Keselamatan Jalan Sebesar % Terhadap Kinerja Pengendalian dan pengawasan Keselamatan Transportasi Sebesar 100%	100 %	Rp. 28.000.000,00	Rp. 25.000.000,00	Dinas Perhubungan, Komunikasi dan Informatika	Baru - Mempercepat Capaian Target
1.07.1.07.01.25.001	Pemilihan Pelajar Pelopor Keselamatan Lalu Lintas & Angkutan Jalan Tingkat DIY	Infrastruktur	Meningkatnya layanan publik bagi masyarakat	Dinas Perhubungan, Komunikasi dan Informatika	Kinerja Pengendalian dan Pengawasan Keselamatan Transportasi	100 %	1. Seleksi Pelajar Pelopor Keselamatan Jalan Tingkat DIY (100 peserta) 2. Pengiriman Pelajar Pelopor keselamatan Jalan Tingkat DIY (15 Peserta) 3. Pengiriman Pelajar Pelopor Keselamatan LLAJ ke Tingkat Nasional (3 Orang)	3 Paket	Dukungan Pemilihan Pelajar Pelopor Keselamatan Lalu Lintas & Angkutan Jalan Tingkat DIY Sebesar % Terhadap Kinerja Pengendalian dan Pengawasan Keselamatan Transportasi Sebesar 100%	100 %	Rp. 59.000.000,00	Rp. 0,00	Dinas Perhubungan, Komunikasi dan Informatika	Baru - Mempercepat Capaian Target
1.07.1.07.01.25.002	Pembinaan Dan Pengawasan Penyelenggaraan Perhubungan Udara	Infrastruktur	Meningkatnya layanan publik bagi masyarakat	**Lainnya** : Bandara Adusutjipto	Kinerja Pengendalian dan Pengawasan Keselamatan Transportasi	100 %	1. Pemantauan Angkutan Orang, Tarif dan Rute Penerbangan (1 Paket) 2. Penilikan dan penilaian Sarana dan Prasarana Bandara (1 Paket) Adisutjipto 3. Rekomendasi Peningkatan kelancaran lalu lintas di sisi darat (4 Dokumen) Bandara Adisutjipto 4. Data keting	4 Paket	Dukungan Pembinaan Dan Pengawasan Penyelenggaraan Perhubungan Udara Sebesar % Terhadap Kinerja Pengendalian Dan Pengawasan Keselamatan Transportasi Sebesar 100%	100 %	Rp. 15.000.000,00	Rp. 16.000.000,00	Dinas Perhubungan, Komunikasi dan Informatika	Baru - Mempercepat Capaian Target

Rencana Program dan Kegiatan Prioritas Daerah Tahun 2014 Non Keistimewaan
Provinsi Daerah Istimewa Yogyakarta

Nama SKPD : Dinas Perhubungan, Komunikasi dan Informatika — **Jumlah Pagu : Rp. 87.400.964.565**

Nomor	Urusan/Bidang Urusan Pemerintahan Daerah dan Program/Kegiatan	Prioritas Daerah	Sasaran Daerah	Lokasi	Indikator Kinerja						Pagu Indikatif	Prakiraan Maju	Keterangan	
					Hasil Program		Keluaran Kegiatan		Hasil Kegiatan				SKPD	Jenis Kegiatan
					Tolok Ukur	Target	Tolok Ukur	Target	Tolok Ukur	Target			1/2/3	1/2/3
(1)	(2)	(3)	(4)	(5)	(6)	(7)	(8)	(9)	(10)	(11)	(12)	(13)	(14)	(15)
1.07.1.07.01.25.003	Kegiatan Penyuluhan Bagi Para Sopir/Juru Mudi Untuk Peningkatatan Keselamatan Penumpang	Infrastruktur	Meningkatnya layanan publik bagi masyarakat	**Lainnya** : Daerah Istimewa Yogyakarta	Kinerja Pengendalian dan Pengawasan Keselamatan Transportasi	100 %	1. Pemilihan Awak Angkutan Umum Teladan (15 peserta, 3hari penyelenggaraan) 2. Penyuluhan Pengemudi/Pengusaha Angkutan Umum (35 orang, 3 hari peyelenggaraan, 2 angkatan (70 orang))	85 Orang	Dukungan Kegiatan Penyuluhan Bagi Para Sopir/Juru Mudi Untuk Peningkatatan Keselamatan Penumpang Sebesar % Terhadap Kinerja Pengendalian Dan Pengawasan Keselamatan Transportasi Sebesar 100 %	100 %	Rp. 129.729.000,00	Rp. 143.000.000,00	Dinas Perhubungan, Komunikasi dan Informatika	Baru - Mempercepat Capaian Target
1.07.1.07.01.25.004	Pemantauan Keselamatan Penerbangan	Infrastruktur	Meningkatnya layanan publik bagi masyarakat	**Lainnya** : Bandara Adisutjipto	Kinerja Pengendalian dan Pengawasan Keselamatan Transportasi	100 %	Pemantauan terhadap sertifikasi fasilitas penerbangan, kegiatan GSE, personil GSE, dan pelaksanaan SOP pengamanan bandara (40 orang, 2 angkatan)	40 Orang	Dukungan Pemantauan Keselamatan Penerbangan Sebesar % terhadap Kinerja pengendalian dan Pengawasan Keselamatan Transportasi sebesar 100%	100 %	Rp. 15.640.000,00	Rp. 17.000.000,00	Dinas Perhubungan, Komunikasi dan Informatika	Baru - Mempercepat Capaian Target
1.07.1.07.01.25.005	Kegiatan Pengendalian Disiplin Pengoperasian Kendaraan Angkutan Umum Di Jalan Raya	Infrastruktur	Meningkatnya layanan publik bagi masyarakat	**Lainnya** : Daerah Istimewa Yogyakarta	Kinerja Pengendalian dan Pengawasan Keselamatan Transportasi	100 %	1. Penegakan hukum terhadap angkutan penumpang umum, barang dan lalu lintas serta emisi gas buang (5 lokasi) 2. Pengawasan terhadap lalu lintas dan angkutan jalan secara mobile 3. Jembatan timbang Portable (1 set) 4. Indicator (1 buah) 5. External Display	5 Paket	Dukungan Kegiatan Pengendalian Disiplin Pengoperasian Kendaraan Angkutan Umum Di Jalan Raya Sebesar % Terhadap Kinerja Pengendalian Dan Pengawasan Keselamatan transportasi Sebesar 100%	100 %	Rp. 588.000.000,00	Rp. 200.000.000,00	Dinas Perhubungan, Komunikasi dan Informatika	Baru - Mempercepat Capaian Target
1.07.1.07.01.25.006	Penegakan Hukum Kelebihan Muatan Barang	Infrastruktur	Meningkatnya layanan publik bagi masyarakat	**Lainnya** : Daerah Istimewa Yogyakarta	Kinerja Pengendalian dan Pengawasan Keselamatan Transportasi	100 %	1) Pengendalian terhadap angkutan barang 2) Penegakan hukum kelebihan muatan barang	3 unit jembatan timbang	Dukungan Penegakan Hukum Kelebihan Muatan Barang % Terhadap Kinerja Pengendalian dan pengawasan Keselamatan Transportasi Sebesar 100%	100 %	Rp. 1.500.000.000,00	Rp. 1.800.000.000,00	Dinas Perhubungan, Komunikasi dan Informatika	Baru - Tidak Bisa Ditunda
1.07.1.07.01.25.021	Kampanye Keselamatan Pelayaran	Infrastruktur	Meningkatnya layanan publik bagi masyarakat	**Lainnya** : Perairan wilayah DIY	Kinerja Pengendalian dan Pengawasan Keselamatan Transportasi	100 %	Kampanye Keselamatan Pelayaran	200 Orang	Dukungan Kampanye Keselamatan Lalu Lintas Sebesar % Terhadap Peningkatan Dukungan Keselamatan Lalu Lintas Jalan Sebesar 82%	100 %	Rp. 38.707.000,00	Rp. 40.000.000,00	Dinas Perhubungan, Komunikasi dan Informatika	Baru - Mempercepat Capaian Target
1.07.1.07.01.26	**Program Rehabilitasi dan Pemeliharaan Sarana dan Prasarana**										**Rp. 2.829.731.000,00**			

Rencana Program dan Kegiatan Prioritas Daerah Tahun 2014 Non Keistimewaan
Provinsi Daerah Istimewa Yogyakarta

Nama SKPD : Dinas Perhubungan, Komunikasi dan Informatika | **Jumlah Pagu : Rp. 87.400.964.565**

Nomor	Urusan/Bidang Urusan Pemerintahan Daerah dan Program/Kegiatan	Prioritas Daerah	Sasaran Daerah	Lokasi	Indikator Kinerja						Pagu Indikatif	Prakiraan Maju	Keterangan	
					Hasil Program		Keluaran Kegiatan		Hasil Kegiatan				SKPD	Jenis Kegiatan
					Tolok Ukur	Target	Tolok Ukur	Target	Tolok Ukur	Target			1/2/3	1/2/3
(1)	(2)	(3)	(4)	(5)	(6)	(7)	(8)	(9)	(10)	(11)	(12)	(13)	(14)	(15)
	Perhubungan													
1.07.1.07.01.26.003	Rehabilitasi/Pemeliharaan Sarana Dan Prasarana Jembatan Timbang	Infrastruktur	Meningkatnya layanan publik bagi masyarakat	**Lainnya** : Jembatan Timbang Kalitirto, Taman martani, dan Kuwaru	Berfungsinya Sarana dan Prasarana Perhubungan	100 %	1. Pemeliharaan Komputer (14 unit Komputer) 2. Servis dan Kalibrasi Jembatan Timbang (3 Jembatan Timbang) 3. Servis Diesel dan Peralatan Pendukung lainnya (2 paket) 4. Fasilitas pendukung Operasional Jembatan Timbang (3 Jembatan Timbang)	4 Paket	Dukungan Rehabilitasi/Pemeliharaan Sarana Dan Prasarana Jembatan Timbang Sebesar % Terhadap Berfungsinya Sarana Dan Prasarana Perhubungan Sebesar 100%	100 %	Rp. 550.000.000,00	Rp. 900.000.000,00	Dinas Perhubungan, Komunikasi dan Informatika	Baru - Mempercepat Capaian Target
1.07.1.07.01.26.005	Rehabilitasi/Pemeliharaan Sarana Dan Prasarana Laut Dan ASDP	Infrastruktur	Meningkatnya layanan publik bagi masyarakat	**Lainnya** : Daerah Istimewa Yogyakarta	Berfungsinya Sarana dan Prasarana Perhubungan	100 %	1. SBNP 2. Speed Boat 3. Garasi Apung 4. Dermaga LLASDP 5. Ponton Apung 6. SSB Marine 7. Lampu Navigasi (Marine lamp)	7 Pemeliharaan	Dukungan Rehabilitasi/Pemeliharaan Sarana Dan Prasarana Laut Dan ASDP sebesar terhadap Berfungsinya Sarana dan Prasarana perhubungan Sebesar 100%	100 %	Rp. 228.731.000,00	Rp. 300.000.000,00	Dinas Perhubungan, Komunikasi dan Informatika	Baru - Mempercepat Capaian Target
1.07.1.07.01.26.006	Rehabilitasi/Pemeliharaan Fasilitas Keselamatan Lalu Lintas	Infrastruktur	Meningkatnya layanan publik bagi masyarakat	**Lainnya** : Daerah Istimewa Yogyakarta	Berfungsinya Sarana dan Prasarana Perhubungan	100 %	Perawatan dan Pemeliharaan fasilitas Keselamatan Lalu Lintas	12 bulan	Dukungan Rehabilitasi/Pemeliharaan Fasilitas Keselamatan Lalu Lintas Sebesar % Terhadap Berfungsinya Sarana Dan Prasarana Perhubungan Sebesar 100%	100 %	Rp. 1.000.000.000,00	Rp. 0,00	Dinas Perhubungan, Komunikasi dan Informatika	Baru - Mempercepat Capaian Target
1.07.1.07.01.26.007	Rehabilitasi/Pemeliharaan Fasilitas Angkutan Umum Buy The Service	Infrastruktur	Meningkatnya layanan publik bagi masyarakat	**Lainnya** : Wilayah Perkotaan DIY	Berfungsinya Sarana dan Prasarana Perhubungan	100 %	Pemeliharaan Sarana dan Prasarana Trans Jogja	12 bulan	Dukungan Rehabilitasi/Pemeliharaan Fasilitas Angkutan Umum Buy The Service Sebesar % Terhadap Berfungsinya Sarana Dan Prasarana Perhubungan Sebesar 100%	100 %	Rp. 1.000.000.000,00	Rp. 1.100.000.000,00	Dinas Perhubungan, Komunikasi dan Informatika	Baru - Mempercepat Capaian Target
1.07.1.07.01.26.010	Rehabilitasi Dan Pemeliharaan Fasilitas Keselamatan Kereta Api	Infrastruktur	Meningkatnya layanan publik bagi masyarakat	**Lainnya** : Kakiajir, Kab. Sleman	Berfungsinya Sarana dan Prasarana Perhubungan	100 %	Early Warning System	12 bulan	Dukungan Rehabilitasi Dan Pemeliharaan Fasilitas Keselamatan Kereta Api terhadap Berfungsinya Sarana Dan Prasarana Perhubungan Sebesar ...%	100 %	Rp. 51.000.000,00	Rp. 20.000.000,00	Dinas Perhubungan, Komunikasi dan Informatika	Baru - Mempercepat Capaian Target
1.25	**Komunikasi dan Informatika**													

Rencana Program dan Kegiatan Prioritas Daerah Tahun 2014 Non Keistimewaan
Provinsi Daerah Istimewa Yogyakarta

Nama SKPD : Dinas Perhubungan, Komunikasi dan Informatika — **Jumlah Pagu : Rp. 87.400.964.565**

Nomor	Urusan/Bidang Urusan Pemerintahan Daerah dan Program/Kegiatan	Prioritas Daerah	Sasaran Daerah	Lokasi	Indikator Kinerja						Pagu Indikatif	Prakiraan Maju	Keterangan	
					Hasil Program		Keluaran Kegiatan		Hasil Kegiatan				SKPD	Jenis Kegiatan
					Tolok Ukur	Target	Tolok Ukur	Target	Tolok Ukur	Target			1/2/3	1/2/3
(1)	(2)	(3)	(4)	(5)	(6)	(7)	(8)	(9)	(10)	(11)	(12)	(13)	(14)	(15)
1.25.01	**Dinas Perhubungan, Komunikasi dan Informatika**													
1.25.1.07.01.15	**Program Pengembangan Komunikasi, Informasi dan Media Massa**										**Rp. 2.078.500.000,00**			
1.25.1.07.01.15.003	Pembinaan Dan Pengembangan Sumber Daya Komunikasi Dan Informasi	Reformasi Birokrasi dan Tata Kelola	Akuntabilitas kinerja pemerintah daerah meningkat	**Lainnya** : Daerah Istimewa Yogyakarta	Peningkatan pelayanan publik berbasis IT	11 urusan/bidang	1. Sosialisasi Plaza melalui Website (12 bulan) 2. Leaflet (2000 lembar) 3. Booklet (2000 lembar) 4. Buku (1000 eksemplar) 5. Tersedianya konten layanan (12 bulan)	5 Paket	Dukungan Pembinaan Dan Pengembangan Sumber Daya Komunikasi Dan Informasi Sebesar % Terhadap Peningkatan Pelayanan Publik Berbasis IT Untuk Mencapai Target 11 Urusan/Bidang	100 %	Rp. 150.000.000,00	Rp. 180.000.000,00	Dinas Perhubungan, Komunikasi dan Informatika	Baru - Mempercepat Capaian Target
1.25.1.07.01.15.006	Pengkajian Dan Pengembangan Sistem Informasi	Reformasi Birokrasi dan Tata Kelola	Akuntabilitas kinerja pemerintah daerah meningkat	**Lainnya** : Pemda DIY	Peningkatan pelayanan publik berbasis IT	11 urusan/bidang	1. Updating Blueprint DGS (1 Dokumen, 10 buku laporan) 2. Penyusunan Dokumen Tata Kelola TIK dan Study Integrasi System Informasi Pemda DIY (1 Dokumen, 10 buku laporan) 3. Updating Portal Pemda DIY : jogjaprov.go.id (1 portal/website) 4. Koordinasi Kominf	5 Paket	Dukungan Pengkajian Dan Pengembangan Sistem Informasi Sebesar % Terhadap Peningkatan Pelayanan Publik Berbasis IT Untuk Mencapai Target 11 Urusan/Bidang	100 %	Rp. 400.000.000,00	Rp. 500.000.000,00	Dinas Perhubungan, Komunikasi dan Informatika	Baru - Mempercepat Capaian Target
1.25.1.07.01.15.015	Bimbingan Teknis pengadaan barang Dan jasa Secara Elektronik	Reformasi Birokrasi dan Tata Kelola	Akuntabilitas kinerja pemerintah daerah meningkat	**Lainnya** : Pemda DIY	Peningkatan pelayanan publik berbasis IT	11 urusan/bidang	Bimbingan Teknis Pengadaan Barang Dan Jasa Secara Elektronik	120 peserta	Dukungan Bimbingan Teknis pengadaan barang Dan jasa Secara Elektronik Sebesar % Terhadap Peningkatan Pelayanan Publik Berbasis IT untuk mencapai target 11 urusan/bidang	100 %	Rp. 50.000.000,00	Rp. 48.564.000,00	Dinas Perhubungan, Komunikasi dan Informatika	Baru - Mempercepat Capaian Target
1.25.1.07.01.15.016	Kerjasama Pengembangan E-Government	Reformasi Birokrasi dan Tata Kelola	Akuntabilitas kinerja pemerintah daerah meningkat	**Lainnya** : Pemda DIY	Peningkatan pelayanan publik berbasis IT	11 urusan/bidang	1. Forum Koordinasi E-Government se DIY (1 kali) 2. Forum Koordinasi LPSE se DIY (1 kali)	2 Paket	Dukungan Kerjasama Pengembangan E-Government Sebesar 5 Terhadap Peningkatan Pelayanan Publik Berbasis IT Untuk Mencapai Target 11 Urusan/Bidang	100 %	Rp. 31.500.000,00	Rp. 0,00	Dinas Perhubungan, Komunikasi dan Informatika	Baru - Mempercepat Capaian Target

Rencana Program dan Kegiatan Prioritas Daerah Tahun 2014 Non Keistimewaan
Provinsi Daerah Istimewa Yogyakarta

Nama SKPD : Dinas Perhubungan, Komunikasi dan Informatika | **Jumlah Pagu : Rp. 87.400.964.565**

Nomor	Urusan/Bidang Urusan Pemerintahan Daerah dan Program/Kegiatan	Prioritas Daerah	Sasaran Daerah	Lokasi	Indikator Kinerja						Pagu Indikatif	Prakiraan Maju	Keterangan	
					Hasil Program		Keluaran Kegiatan		Hasil Kegiatan				SKPD	Jenis Kegiatan
					Tolok Ukur	Target	Tolok Ukur	Target	Tolok Ukur	Target			1/2/3	1/2/3
(1)	(2)	(3)	(4)	(5)	(6)	(7)	(8)	(9)	(10)	(11)	(12)	(13)	(14)	(15)
1.25.1.07.01.15.017	Fasilitasi Kelembagaan KIP & KPID	Reformasi Birokrasi dan Tata Kelola	Akuntabilitas kinerja pemerintah daerah meningkat	**Lainnya** : Pemda DIY	Peningkatan pelayanan publik berbasis IT	11 urusan/bidang	Fasilitasi penyelenggaraan KIP dan KPID	12 bulan	Fasilitasi penyelenggaraan KIP dan KPID	12 bulan	Rp. 1.447.000.000,00	Rp. 0,00	Dinas Perhubungan, Komunikasi dan Informatika	Sedang Berjalan
1.25.1.07.01.19	**Program fasilitasi, pembinaan, Pengendalian frekuensi dan Informasi Publik**										**Rp. 768.967.225,00**			
1.25.1.07.01.19.001	Pembinaan dan Pendataan Penyelenggaraan Jasa Titipan	Reformasi Birokrasi dan Tata Kelola	Akuntabilitas kinerja pemerintah daerah meningkat	**Lainnya** : Daerah Istimewa Yogyakarta	Penyebarluasan Informasi Pembangunan bagi masyarakat	65 %	1. Rekomendasi Ijin Penyelenggara Jasa Titipan (6 Rekomendasi Jastip) 2. Data dan Laporan Penyelenggaraan Jasa Titipan (55 Jastip) 3. Data dan Laporan Penyelenggaraan Kantor Pos (60 Kantor Pos)	3 Paket	Dukungan Pembinaan dan Pendataan Penyelenggaraan Jasa Titipan Sebesar % Terhadap Penyebarluasan Informasi Pembangunan Bagi Masyarakat Sebesar 65%	100 %	Rp. 9.526.000,00	Rp. 19.052.000,00	Dinas Perhubungan, Komunikasi dan Informatika	Baru - Mempercepat Capaian Target
1.25.1.07.01.19.002	Pembinaan Dan Pengawanan Penyelenggaraan Telekomunikasi	Reformasi Birokrasi dan Tata Kelola	Akuntabilitas kinerja pemerintah daerah meningkat	**Lainnya** : Daerah Istimewa Yogyakarta	Penyebarluasan Informasi Pembangunan bagi masyarakat	65 %	1. Data dan Laporan Menara Telekomunikasi (150 Menara Telekomunikasi) 2. Data dan Laporan Warung Internet (100 Warung Internet) 3. Data dan Laporan Warung Telekomunikasi (100 Warung Telekomunikasi)	3 Paket	Dukungan Pembinaan Dan Pengawanan Penyelenggaraan Telekomunikasi Sebesar % Terhadap Penyebarluaran Informasi Pembangunan Bagi Masyarakat Sebesar 65%	100 %	Rp. 8.395.600,00	Rp. 16.791.200,00	Dinas Perhubungan, Komunikasi dan Informatika	Baru - Mempercepat Capaian Target
1.25.1.07.01.19.003	Penyebarluasan Informasi Pembangunan Daerah	Reformasi Birokrasi dan Tata Kelola	Akuntabilitas kinerja pemerintah daerah meningkat	**Lainnya** : Kab/Kota di wilayah DIY	Penyebarluasan Informasi Pembangunan bagi masyarakat	65 %	1. Sosialisasi melalui Tatap Muka (3 kali) 2. Sosialisasi melalui Radio (24 kali) 3. Sosialisasi melalui Televisi (6 kali) 4. Sosialisasi melalui Media Pertunra (4 kali) 5. Sosialisasi melalui MCAP (12 kali) 6. Sosialisasi melalui Siaran Keliling (18 kali	8 Paket	Dukungan Penyebarluasan Informasi Pembangunan Daerah Sebesar % Terhadap Penyebarluasan Informasi Pembangunan Bagi Masyarakat Sebesar 65%	100 %	Rp. 205.735.125,00	Rp. 225.000.000,00	Dinas Perhubungan, Komunikasi dan Informatika	Baru - Mempercepat Capaian Target
1.25.1.07.01.19.004	Diseminasi Informasi Dalam Pekan Informasi Nasional	Reformasi Birokrasi dan Tata	Akuntabilitas kinerja pemerintah	**Lainnya** : Daerah Istimewa Yogyakarta	Penyebarluasan Informasi Pembangunan	65 %	1. Diseminasi Informasi melalui Pertunjukan Rakyat (1	3 Paket	Dukungan Diseminasi Informasi Dalam Pekan Informasi Nasional	100 %	Rp. 156.950.500,00	Rp. 175.000.000,00	Dinas Perhubungan, Komunikasi	Baru - Mempercepat Capaian

Rencana Program dan Kegiatan Prioritas Daerah Tahun 2014 Non Keistimewaan
Provinsi Daerah Istimewa Yogyakarta

Nama SKPD : Dinas Perhubungan, Komunikasi dan Informatika | **Jumlah Pagu : Rp. 87.400.964.565**

Nomor	Urusan/Bidang Urusan Pemerintahan Daerah dan Program/Kegiatan	Prioritas Daerah	Sasaran Daerah	Lokasi	Indikator Kinerja						Pagu Indikatif	Prakiraan Maju	Keterangan	
					Hasil Program		Keluaran Kegiatan		Hasil Kegiatan				SKPD	Jenis Kegiatan
					Tolok Ukur	Target	Tolok Ukur	Target	Tolok Ukur	Target			1/2/3	1/2/3
(1)	(2)	(3)	(4)	(5)	(6)	(7)	(8)	(9)	(10)	(11)	(12)	(13)	(14)	(15)
		Kelola	daerah meningkat		bagi masyarakat		kali pentas) 2. Diseminasi Informasi melalui Pertunra pada Pekan Informasi Nasional (1 kali) 3. Festival Pertunjukan Rakyat (PERTUNRA) tingkat DIY (1 kali)		sebesar % Terhadap Penyebarluasan Informasi Pembangunan Bagi Masyarakat Sebesar 65%				dan Informatika	Target
1.25.1.07.01.19.005	Penyebarluasan Informasi Penyelenggaraan Pemerintahan Daerah	Reformasi Birokrasi dan Tata Kelola	Akuntabilitas kinerja pemerintah daerah meningkat	**Lainnya** : DKI Jakarta	Penyebarluasan Informasi Pembangunan bagi masyarakat	65 %	Pameran Plaza Informasi di PRJ	1 Kali	Dukungan Penyebarluasan Informasi Penyelenggaraan Pemerintahan Daerah Sebesar % Terhadap Penyebarluasan Informasi Pembangunan Bagi Masyarakat Sebesar 65%	100 %	Rp. 147.360.000,00	Rp. 150.000.000,00	Dinas Perhubungan, Komunikasi dan Informatika	Baru - Mempercepat Capaian Target
1.25.1.07.01.19.006	Penyelenggaraan Layanan Informasi Publik	Reformasi Birokrasi dan Tata Kelola	Akuntabilitas kinerja pemerintah daerah meningkat	**Lainnya** : UPTD Plaza Informasi	Penyebarluasan Informasi Pembangunan bagi masyarakat	65 %	1. Layanan Informasi Publik (Warnet, Call Center, SMS Gateway)(12 bulan) 2. Layanan Pustaka (12 bulan) 3. Pengembangan Ruang Server (1 paket) 4. Air Conditioner (AC) 1 PK (1 unit) 5. PC Station (30 unit) 6. Server Thin Client (1 unit) 7. Monitor (20 unit)	7 Paket	Dukungan Penyelenggaraan Layanan Informasi Publik Sebesar % Terhadap Penyebarluasan Informasi Pembangunan Bagi Masyarakat Sebesar 65%	100 %	Rp. 241.000.000,00	Rp. 300.000.000,00	Dinas Perhubungan, Komunikasi dan Informatika	Baru - Mempercepat Capaian Target
1.25.1.07.01.20	**Program Pengembangan Sarana Prasarana Teknologi Informasi**										**Rp. 5.075.000.000,00**			
1.25.1.07.01.20.013	Pengelolaan Jaringan Sistem Informasi Pemerintah Daerah DIY	Reformasi Birokrasi dan Tata Kelola	Akuntabilitas kinerja pemerintah daerah meningkat	Badan Kepegawaian Daerah; Badan Lingkungan Hidup; Badan Perpustakaan dan Arsip Daerah; Badan Pendidikan dan Latihan; Dinas Kesehatan; Dinas Pariwisata; Dinas Pendapatan, Pengelolaan	Penguatan jaringan IT di Pemda DIY	60 %	1. Langganan Bandwidth Internet (12 bulan) 2. Pengelolaan jaringan Komputer Pemda DIY (12 bulan) 3. Peralatan pendukung jaringan (1 paket) 4. Pengadaan dan pemasangan Jaringan Fiber Optic (1 paket: Dinas Pariwisata, DPPKA (Badran), BPAD BPPM, BLH, Dinas.	4 Paket	Dukungan Pengelolaan Jaringan Sistem Informasi Pemerintah Daerah DIY Sebesar % terhadap Penguatan Jaringan IT di Pemda DIY Sebesar 60%	100 %	Rp. 5.000.000.000,00	Rp. 6.000.000.000,00	Dinas Perhubungan, Komunikasi dan Informatika	Baru - Mempercepat Capaian Target

Rencana Program dan Kegiatan Prioritas Daerah Tahun 2014 Non Keistimewaan
Provinsi Daerah Istimewa Yogyakarta

Nama SKPD : Dinas Perhubungan, Komunikasi dan Informatika | **Jumlah Pagu : Rp. 87.400.964.565**

Nomor	Urusan/Bidang Urusan Pemerintahan Daerah dan Program/Kegiatan	Prioritas Daerah	Sasaran Daerah	Lokasi	Indikator Kinerja						Pagu Indikatif	Prakiraan Maju	Keterangan	
					Hasil Program		Keluaran Kegiatan		Hasil Kegiatan				SKPD	Jenis Kegiatan
					Tolok Ukur	Target	Tolok Ukur	Target	Tolok Ukur	Target			1/2/3	1/2/3
(1)	(2)	(3)	(4)	(5)	(6)	(7)	(8)	(9)	(10)	(11)	(12)	(13)	(14)	(15)
				Keuangan dan Aset; Dinas Pekerjaan Umum, Perumahan dan Energi Sumberdaya Mineral										
1.25.1.07.01.20.014	Layanan Pengadaan Secara Elektronik	Reformasi Birokrasi dan Tata Kelola	Akuntabilitas kinerja pemerintah daerah meningkat	**Lainnya** : Instansi Pemda DIY	Penguatan jaringan IT di Pemda DIY	60 %	1. Colocation Server LPSE (1 unit) 2. Pengembangan Aplikasi SMS Gateway (1 paket) 3. Pengembangan Aplikasi Reporting System & Aplikasi Monitoring Server (2 paket) 4. Pengembangan Infrastruktur LPSE (1 paket)	4 Paket	Dukungan Layanan Pengadaan Secara Elektronik Sebesar % Terhadap Penguatan Jaringan IT di Pemda DIY Sebesar 60%	100 %	Rp. 75.000.000,00	Rp. 400.000.000,00	Dinas Perhubungan, Komunikasi dan Informatika	Baru - Mempercepat Capaian Target

Rencana Program dan Kegiatan Prioritas Daerah Tahun 2014 Non Keistimewaan
Provinsi Daerah Istimewa Yogyakarta

Nama SKPD : Badan Lingkungan Hidup | **Jumlah Pagu : Rp. 11.603.632.780**

Nomor	Urusan/Bidang Urusan Pemerintahan Daerah dan Program/Kegiatan	Prioritas Daerah	Sasaran Daerah	Lokasi	Indikator Kinerja						Pagu Indikatif	Prakiraan Maju	Keterangan	
					Hasil Program		Keluaran Kegiatan		Hasil Kegiatan				SKPD	Jenis Kegiatan
					Tolok Ukur	Target	Tolok Ukur	Target	Tolok Ukur	Target			1/2/3	1/2/3
(1)	(2)	(3)	(4)	(5)	(6)	(7)	(8)	(9)	(10)	(11)	(12)	(13)	(14)	(15)
1	**Wajib**													
1.08	**Lingkungan Hidup**													
1.08.01	**Badan Lingkungan Hidup**													
1.08.1.08.01.01	**Program Pelayanan Administrasi Perkantoran**										**Rp. 846.900.000,00**			
1.08.1.08.01.01.001	Penyediaan Jasa Surat Menyurat	Reformasi Birokrasi dan Tata Kelola	Akuntabilitas kinerja pemerintah daerah meningkat	Badan Lingkungan Hidup	Persentase pelayanan administrasi perkantoran	100 %	1. Terlaksananya Pembelian Materai Rp 6.000,- 2. Terlaksananya Pembelian Materai Rp 3.000,- 3. Terlaksananya Kebutuhan Paket/Pengiriman	550 buah	Meningkatnya kelancaran surat menyurat BLH DIY	100 %	Rp. 8.000.000,00	Rp. 0,00	Badan Lingkungan Hidup	Sedang Berjalan
1.08.1.08.01.01.002	Penyediaan Jasa Komunikasi, Sumberdaya Air dan Listrik	Reformasi Birokrasi dan Tata Kelola	Akuntabilitas kinerja pemerintah daerah meningkat	Badan Lingkungan Hidup	Persentase pelayanan administrasi perkantoran	100 %	1. Terpenuhinya Kebutuhan Jasa Internet, Telepon, Hosting Website 2. Terpenuhinya Kebutuhan Jasa Air 3. Terpenuhinya Kebutuhan Jasa Listrik	12 bulan	Meningkatnya kelancaran kebutuhan jasa komunikasi, air, dan listrik	100 %	Rp. 200.000.000,00	Rp. 0,00	Badan Lingkungan Hidup	Sedang Berjalan
1.08.1.08.01.01.006	Penyediaan Jasa Pemeliharaan dan Perizinan Kendaraan Dinas/Operasional	Reformasi Birokrasi dan Tata Kelola	Akuntabilitas kinerja pemerintah daerah meningkat	Badan Lingkungan Hidup	Persentase pelayanan administrasi perkantoran	100 %	1. Terlaksananya Perpanjangan STNK Kendaraan Roda 4 2. Terlaksananya Perpanjangan STNK Kendaraan Roda 2	8 unit	Meningkatnya kelancaran jasa pemeliharaan dan perijinan kendaraan dinas/operasional	100 %	Rp. 12.000.000,00	Rp. 0,00	Badan Lingkungan Hidup	Sedang Berjalan
1.08.1.08.01.01.007	Penyediaan Jasa Administrasi Keuangan	Reformasi Birokrasi dan Tata Kelola	Akuntabilitas kinerja pemerintah daerah meningkat	Badan Lingkungan Hidup	Persentase pelayanan administrasi perkantoran	100 %	1. Terlaksananya Pelayanan Administrasi Keuangan Badan 2. Terlaksananya Pengelolaan Administrasi Kepegawaian	12 bulan	Terkelolanya administrasi keuangan dan kepegawaian sesuai aturan	100 %	Rp. 29.400.000,00	Rp. 0,00	Badan Lingkungan Hidup	Sedang Berjalan
1.08.1.08.01.01.008	Penyediaan Jasa Kepersihan Kantor	Reformasi Birokrasi dan Tata Kelola	Akuntabilitas kinerja pemerintah daerah meningkat	Badan Lingkungan Hidup	Persentase pelayanan administrasi perkantoran	100 %	1. Terbayarnya honor pengelolaan komposter 2. Terbayarnya biaya cleaning service 3. Terbayarnya biaya pengurasan IPAL BLH DIY	12 bulan	Meningkatnya kenyamanan lingkungan tempat bekerja	100 %	Rp. 80.000.000,00	Rp. 0,00	Badan Lingkungan Hidup	Sedang Berjalan
1.08.1.08.01.01.010	Penyediaan Alat Tulis Kantor	Reformasi Birokrasi dan Tata Kelola	Akuntabilitas kinerja pemerintah daerah meningkat	Badan Lingkungan Hidup	Persentase pelayanan administrasi perkantoran	100 %	Tersedianya Alat Tulis Kantor	72 jenis	Meningkatnya pelaksanaan tupoksi BLH DIY	100 %	Rp. 27.500.000,00	Rp. 0,00	Badan Lingkungan Hidup	Sedang Berjalan
1.08.1.08.01.01.011	Penyediaan Barang Cetakan Dan Penggandaan	Reformasi Birokrasi dan Tata	Akuntabilitas kinerja pemerintah	Badan Lingkungan Hidup	Persentase pelayanan administrasi perkantoran	100 %	1. Tersedianya barang cetakan 2. Terlaksananya penggandaan surat-surat,	15 jenis	Mendukung kelancaran kegiatan/operasional	100 %	Rp. 25.000.000,00	Rp. 0,00	Badan Lingkungan Hidup	Sedang Berjalan

Rencana Program dan Kegiatan Prioritas Daerah Tahun 2014 Non Keistimewaan
Provinsi Daerah Istimewa Yogyakarta

Nama SKPD : Badan Lingkungan Hidup | **Jumlah Pagu : Rp. 11.603.632.780**

Nomor	Urusan/Bidang Urusan Pemerintahan Daerah dan Program/Kegiatan	Prioritas Daerah	Sasaran Daerah	Lokasi	Indikator Kinerja						Pagu Indikatif	Prakiraan Maju	Keterangan	
					Hasil Program		Keluaran Kegiatan		Hasil Kegiatan				SKPD	Jenis Kegiatan
					Tolok Ukur	Target	Tolok Ukur	Target	Tolok Ukur	Target			1/2/3	1/2/3
(1)	(2)	(3)	(4)	(5)	(6)	(7)	(8)	(9)	(10)	(11)	(12)	(13)	(14)	(15)
		Kelola	daerah meningkat				buku pedoman/peraturan		kantor					
1.08.1.08.01.01.012	Penyediaan Komponen Instalasi Listrik/Penerangan Bangunan Kantor	Reformasi Birokrasi dan Tata Kelola	Akuntabilitas kinerja pemerintah daerah meningkat	Badan Lingkungan Hidup	Persentase pelayanan administrasi perkantoran	100 %	Tersedianya Komponen Instalasi Listrik/Penerangan bangunan kantor	18 jenis	Berfungsinya instalasi listrik/penerangan bangunan kantor	100 %	Rp. 10.000.000,00	Rp. 0,00	Badan Lingkungan Hidup	Sedang Berjalan
1.08.1.08.01.01.014	Penyediaan Peralatan Rumah Tangga	Reformasi Birokrasi dan Tata Kelola	Akuntabilitas kinerja pemerintah daerah meningkat	Badan Lingkungan Hidup	Persentase pelayanan administrasi perkantoran	100 %	Tersedianya peralatan rumah tangga dan bahan pembersih	37 jenis	Mendukung kelancaran kegiatan/operasional kantor	100 %	Rp. 10.000.000,00	Rp. 0,00	Badan Lingkungan Hidup	Sedang Berjalan
1.08.1.08.01.01.015	Penyediaan Bahan Bacaan Dan Peraturan Perundang-Undangan	Reformasi Birokrasi dan Tata Kelola	Akuntabilitas kinerja pemerintah daerah meningkat	Badan Lingkungan Hidup	Persentase pelayanan administrasi perkantoran	100 %	Tersedianya Bahan Bacaan	3 SKH	Meningkatnya ilmu pengetahuan pegawai BLH DIY	100 %	Rp. 10.000.000,00	Rp. 0,00	Badan Lingkungan Hidup	Sedang Berjalan
1.08.1.08.01.01.017	Penyediaan Makanan Dan Minuman	Reformasi Birokrasi dan Tata Kelola	Akuntabilitas kinerja pemerintah daerah meningkat	Badan Lingkungan Hidup	Persentase pelayanan administrasi perkantoran	100 %	Tersedianya jamuan rapat	3.500 Orang	Mendukung kelancaran kegiatan/operasional kantor	100 %	Rp. 35.000.000,00	Rp. 0,00	Badan Lingkungan Hidup	Sedang Berjalan
1.08.1.08.01.01.018	Rapat-Rapat Koordinasi Dan Konsultasi Ke Luar Daerah	Reformasi Birokrasi dan Tata Kelola	Akuntabilitas kinerja pemerintah daerah meningkat	Badan Lingkungan Hidup	Persentase pelayanan administrasi perkantoran	100 %	Terlaksananya Koordinasi dan Konsultasi dengan lembaga di dalam dan di luar DIY	1 tahun	Laporan Hasil Koordinasi dan konsultasi	100 %	Rp. 400.000.000,00	Rp. 0,00	Badan Lingkungan Hidup	Sedang Berjalan
1.08.1.08.01.02	**Program Peningkatan Sarana dan Prasarana Aparatur**										**Rp. 830.000.000,00**			
1.08.1.08.01.02.009	Pengadaan Peralatan Gedung Kantor	Reformasi Birokrasi dan Tata Kelola	Akuntabilitas kinerja pemerintah daerah meningkat	Badan Lingkungan Hidup	Prosentase penyediaan dan pemeliharaan sarana dan prasarana aparatur	100 %	Tersedianya peralatan gedung kantor	10 jenis	Mendukung kelancaran kegiatan/operasional kantor	100 %	Rp. 100.000.000,00	Rp. 0,00	Badan Lingkungan Hidup	Sedang Berjalan
1.08.1.08.01.02.010	Pengadaan Mebeleur	Reformasi Birokrasi dan Tata Kelola	Akuntabilitas kinerja pemerintah daerah meningkat	Badan Lingkungan Hidup	Prosentase penyediaan dan pemeliharaan sarana dan prasarana aparatur	100 %	Tersedianya mebeleur kantor BLH DIY	1 Paket	Meningkatnya kelancaran kegiatan SKPD	100 %	Rp. 50.000.000,00	Rp. 0,00	Badan Lingkungan Hidup	Sedang Berjalan
1.08.1.08.01.02.022	Pemeliharaan Rutin/Berkala Gedung Kantor	Reformasi Birokrasi dan Tata Kelola	Akuntabilitas kinerja pemerintah daerah meningkat	Badan Lingkungan Hidup	Prosentase penyediaan dan pemeliharaan sarana dan prasarana aparatur	100 %	1. Terlaksananya pemeliharaan instalasi air minum 2. Terlaksananya pemeliharaan jaringan listrik 3. Terlaksananya pengecatan gedung 4. Terlaksananya pemeliharaan taman 5.	12 bulan	Terpeliharanya kenyamanan kerja pegawai BLH DIY	100 %	Rp. 80.000.000,00	Rp. 0,00	Badan Lingkungan Hidup	Sedang Berjalan

Rencana Program dan Kegiatan Prioritas Daerah Tahun 2014 Non Keistimewaan
Provinsi Daerah Istimewa Yogyakarta

Nama SKPD : Badan Lingkungan Hidup | **Jumlah Pagu : Rp. 11.603.632.780**

Nomor	Urusan/Bidang Urusan Pemerintahan Daerah dan Program/Kegiatan	Prioritas Daerah	Sasaran Daerah	Lokasi	Indikator Kinerja						Pagu Indikatif	Prakiraan Maju	Keterangan	
					Hasil Program		Keluaran Kegiatan		Hasil Kegiatan				SKPD	Jenis Kegiatan
					Tolok Ukur	Target	Tolok Ukur	Target	Tolok Ukur	Target			1/2/3	1/2/3
(1)	(2)	(3)	(4)	(5)	(6)	(7)	(8)	(9)	(10)	(11)	(12)	(13)	(14)	(15)
							Terlaksananya pemeliharaan resapan air hujan 6. Terlaksananya perbaikan talang 7. Te							
1.08.1.08.01.02.024	Pemeliharaan Rutin/Berkala Kendaraan Dinas/Operasional	Reformasi Birokrasi dan Tata Kelola	Akuntabilitas kinerja pemerintah daerah meningkat	Badan Lingkungan Hidup	Prosentase penyediaan dan pemeliharaan sarana dan prasarana aparatur	100 %	1. Terlaksananya Pemeliharaan Kendaraan Dinas/Operasional Roda 4 2. Terpeliharanya Kendaraan Dinas/Operasional Kendaraaan Roda 2	8 unit	Terpeliharanya kenyamanan kerja pegawai BLH DIY	100 %	Rp. 350.000.000,00	Rp. 0,00	Badan Lingkungan Hidup	Sedang Berjalan
1.08.1.08.01.02.026	Pemeliharaan Rutin/Berkala Perlengkapan Gedung Kantor	Reformasi Birokrasi dan Tata Kelola	Akuntabilitas kinerja pemerintah daerah meningkat	Badan Lingkungan Hidup	Prosentase penyediaan dan pemeliharaan sarana dan prasarana aparatur	100 %	Terlaksananya Pemeliharaan Rutin/berkala Peralatan Kantor	19 jenis	Terpeliharanya kelancaran operasional kegiatan kantor	100 %	Rp. 80.000.000,00	Rp. 0,00	Badan Lingkungan Hidup	Sedang Berjalan
1.08.1.08.01.02.042	Rehabilitasi Sedang/Berat Gedung Kantor	Reformasi Birokrasi dan Tata Kelola	Akuntabilitas kinerja pemerintah daerah meningkat	Badan Lingkungan Hidup	Prosentase penyediaan dan pemeliharaan sarana dan prasarana aparatur	100 %	Terlaksananya Rehabilitasi Sedang/Berat Gedung Kantor	1 Paket	Meningkatnya kenyamanan tempat kerja dan kelancara operasional kegiatan	100 %	Rp. 170.000.000,00	Rp. 0,00	Badan Lingkungan Hidup	Sedang Berjalan
1.08.1.08.01.05	**Program Peningkatan Kapasitas Sumber Daya Aparatur**										**Rp. 110.000.000,00**			
1.08.1.08.01.05.001	Pendidikan dan Pelatihan Formal	Reformasi Birokrasi dan Tata Kelola	Akuntabilitas kinerja pemerintah daerah meningkat	Badan Lingkungan Hidup	persentase PNS yang mengikuti diklat	100 %	1. Mengikuti Kursus AMDAL (AC) 2. Mengikuti Kursus Sistem Informasi Lingkungan 3. Mengikuti Kursus Pengelolaan Lingkungan Hidup	1 Paket	Meningkatnya Kapasitas PNS BLH	100 %	Rp. 50.000.000,00	Rp. 0,00	Badan Lingkungan Hidup	Sedang Berjalan
1.08.1.08.01.05.003	Bimbingan Teknis Implementasi Peraturan Perundang-undangan	Reformasi Birokrasi dan Tata Kelola	Akuntabilitas kinerja pemerintah daerah meningkat	Badan Lingkungan Hidup	persentase PNS yang mengikuti diklat	100 %	Terlaksananya Bintek Implementasi Peraturan Perundang-undangan	1 Paket	Meningkatnya Kapasitas PNS BLH DIY	100 %	Rp. 10.000.000,00	Rp. 0,00	Badan Lingkungan Hidup	Sedang Berjalan
1.08.1.08.01.05.004	Pengembangan ISO SKPD	Reformasi Birokrasi dan Tata Kelola	Akuntabilitas kinerja pemerintah daerah meningkat	Badan Lingkungan Hidup	persentase PNS yang mengikuti diklat	100 %	Terlaksanakannya Pembuatan Dokumen Sistem managemen mutu ISO 9001:2008	1 dokumen	Meningkatnya Kapasitas PNS di BLH DIY	100 %	Rp. 50.000.000,00	Rp. 0,00	Badan Lingkungan Hidup	Baru - Mempercepat Capaian Target
1.08.1.08.01.06	**Program Peningkatan Pengembangan Sistem Pelaporan Capaian Kinerja dan Keuangan**										**Rp. 108.000.000,00**			

Rencana Program dan Kegiatan Prioritas Daerah Tahun 2014 Non Keistimewaan
Provinsi Daerah Istimewa Yogyakarta

Nama SKPD : Badan Lingkungan Hidup | **Jumlah Pagu : Rp. 11.603.632.780**

Nomor	Urusan/Bidang Urusan Pemerintahan Daerah dan Program/Kegiatan	Prioritas Daerah	Sasaran Daerah	Lokasi	Indikator Kinerja						Pagu Indikatif	Prakiraan Maju	Keterangan	
					Hasil Program		Keluaran Kegiatan		Hasil Kegiatan				SKPD	Jenis Kegiatan
					Tolok Ukur	Target	Tolok Ukur	Target	Tolok Ukur	Target			1/2/3	1/2/3
(1)	(2)	(3)	(4)	(5)	(6)	(7)	(8)	(9)	(10)	(11)	(12)	(13)	(14)	(15)
1.08.1.08.01.06.016	Penyusunan Laporan Kinerja SKPD	Reformasi Birokrasi dan Tata Kelola	Akuntabilitas pengelolaan keuangan daerah meningkat	Badan Lingkungan Hidup	Prosentase terlaksananya pelaporan Capaian Kinerja dan Keuangan	100 %	1. Tersusunya LAKIP SKPD BLH 2013 2. Tersusunya Laporan Tahunan 2013	2 dokumen	Peningkatan akuntabilitas kinerja keuangan SKPD	100 %	Rp. 15.000.000,00	Rp. 0,00	Badan Lingkungan Hidup	Sedang Berjalan
1.08.1.08.01.06.017	Penyusunan Laporan Keuangan SKPD	Reformasi Birokrasi dan Tata Kelola	Akuntabilitas pengelolaan keuangan daerah meningkat	Badan Lingkungan Hidup	Prosentase terlaksananya pelaporan Capaian Kinerja dan Keuangan	100 %	1. Tersusunnya Laporan Keuanga Semesteran dan prognosis realisasi anggaran 2. Tersusunnya Laporan Keuangan Akhir Tahun	2 dokumen	Peningkatan Akuntabilitas Kinerja BLH DIY	100 %	Rp. 35.000.000,00	Rp. 0,00	Badan Lingkungan Hidup	Sedang Berjalan
1.08.1.08.01.06.018	Penyusunan Rencana Program Kegiatan SKPD serta Pengembangan Data dan Informasi	Reformasi Birokrasi dan Tata Kelola	Akuntabilitas pengelolaan keuangan daerah meningkat	Badan Lingkungan Hidup	Prosentase terlaksananya pelaporan Capaian Kinerja dan Keuangan	100 %	1. Tersusunnya Renja SKPD BLH Tahun 2015 2. Tersusunnya ROPK SKPD BLH Tahun 2014 3. Tersusunnya DPA SKPD BLH Tahun 2015	3 dokumen	Peningkatan akuntabilitas kinerja SKPD BLH DIY	100 %	Rp. 43.000.000,00	Rp. 0,00	Badan Lingkungan Hidup	Sedang Berjalan
1.08.1.08.01.06.019	Monitoring dan Evaluasi Pelaksanaan Program Kegiatan SKPD	Reformasi Birokrasi dan Tata Kelola	Akuntabilitas pengelolaan keuangan daerah meningkat	Badan Lingkungan Hidup	Prosentase terlaksananya pelaporan Capaian Kinerja dan Keuangan	100 %	Tersusunnya Laporan Monev SKPD BLH Tahun 2014	1 dokumen	Peningkatan Akuntabilitas Kinerja SKPD BLH DIY	100 %	Rp. 15.000.000,00	Rp. 0,00	Badan Lingkungan Hidup	Sedang Berjalan
1.08.1.08.01.15	**Program Pengembangan Kinerja Pengelolaan Persampahan**										**Rp. 645.000.000,00**			
1.08.1.08.01.15.005	Pengembangan Teknologi Pengolahan Persampahan	Lingkungan Hidup dan Pengelolaan Bencana	Kecepatan dan ketepatan penanganan bencana serta kualitas lingkungan hidup meningkat	**Lcbts** : DIY	SumberPencemarLingkungan yang Dibina	380 unit usaha	1. Pembinaan Pengelolaan Sampah 2. Terlaksananya Pengadaan Peralatan Komposter 3. Terlaksananya Pengadaan Briket Arang Sampah 4. Terlaksananya Pengadaan Peralatan Pengrajin Sampah (Mesin Jahit)	15 Kali	Peningkatan Kapasitas SDM dan Kelembagaan Pengelolaan Sampah Mandiri	100 %	Rp. 385.000.000,00	Rp. 0,00	Badan Lingkungan Hidup	Sedang Berjalan
1.08.1.08.01.15.011	Peningkatan Peran Serta Masyarakat Dalam Pengelolaan Persampahan	Lingkungan Hidup dan Pengelolaan Bencana	Kecepatan dan ketepatan penanganan bencana serta kualitas lingkungan hidup meningkat	Bantul	SumberPencemarLingkungan yang Dibina	380 unit usaha	1. Workshop Pengembangan JPSM 2. Film Profil Bank Sampah DIY 3. Pemberdayaan JPSM dalam mendukung Pengelolaan Sampah berbasis masyarakat (Penerapan 3R)	5 kali, 50 orang	Peningkatan Kapasitas SDM dan Kelembagaan Pengelolaan Sampah Mandiri	100 %	Rp. 260.000.000,00	Rp. 0,00	Badan Lingkungan Hidup	Sedang Berjalan
1.08.1.08.01.16	**Program Pengendalian Pencemaran dan Kerusakan Lingkungan Hidup**										**Rp. 5.146.000.000,00**			

Rencana Program dan Kegiatan Prioritas Daerah Tahun 2014 Non Keistimewaan
Provinsi Daerah Istimewa Yogyakarta

Nama SKPD : Badan Lingkungan Hidup | **Jumlah Pagu : Rp. 11.603.632.780**

Nomor	Urusan/Bidang Urusan Pemerintahan Daerah dan Program/Kegiatan	Prioritas Daerah	Sasaran Daerah	Lokasi	Indikator Kinerja						Pagu Indikatif	Prakiraan Maju	Keterangan	
					Hasil Program		Keluaran Kegiatan		Hasil Kegiatan				SKPD	Jenis Kegiatan
					Tolok Ukur	Target	Tolok Ukur	Target	Tolok Ukur	Target			1/2/3	1/2/3
(1)	(2)	(3)	(4)	(5)	(6)	(7)	(8)	(9)	(10)	(11)	(12)	(13)	(14)	(15)
1.08.1.08.01.16.001	Koordinasi Penilaian Kota Sehat/Adipura	Lingkungan Hidup dan Pengelolaan Bencana	Kecepatan dan ketepatan penanganan bencana serta kualitas lingkungan hidup meningkat	Bantul; Danurejan; Gedongtengen; Gondokusuman; Gondomanan; Jetis; Kotagede; Kraton; Mantrijeron; Mergangsan; Ngampilan; Pakualaman; Tegalrejo; Umbulharjo; Wirobrajan; Sleman	Peningkatan Kualitas Lingkungan	3,89 %	1. Evaluasi Kebersihan dan Keteduhan Lingkungan (K2LH) 2. Pemantauan Adipura 3. Workshop Hasil Evaluasi K2LH 4. Workshop Hasil Pemantauan 1 Adipura	5 kab/kota	Dukungan terhadap 0.06 % Target Capaian Indikator RPJMD Peningkatan Kualitas Lingkungan Sebesar 3,14%	100 %	Rp. 85.000.000,00	Rp. 0,00	Badan Lingkungan Hidup	Sedang Berjalan
1.08.1.08.01.16.002	Koordinasi Penilaian Langit Biru	Lingkungan Hidup dan Pengelolaan Bencana	Kecepatan dan ketepatan penanganan bencana serta kualitas lingkungan hidup meningkat	Bambang lipuro; Banguntapan; Bantul; Dlingo; Imogiri; Jetis; Kasihan; Kretek; Pajangan; Pandak; Piyungan; Pleret; Pundong; Sanden; Sedayu; Sewon; Srandakan; Danurejan; Gedongtengen; Gondokusuman; Gondomanan; Jetis; Kotagede; Kraton; Mantrijeron; Mergangsan; Ngampilan; Pakualaman; Tegalrejo; Umbulharjo; Wirobrajan; Galur; Girimulyo; Kalibawang; Kokap; Lendah; Nanggulan; Panjatan; Pengasih; Samigaluh; Sentolo; Temon; Wates	Peningkatan Kualitas Lingkungan	3,89 %	1. Terlaksananya Rakor Tim Prolabir 2. Terlaksananya Bimbingan Teknis kepada pelaku usaha 3. Terlaksananya Rakor Program Perlindungan Lapisan ozon 4. Terlaksananya Bimbingan Teknis Pemakaian Refrigeran 5. Revisi SK Gubernur No 8 Tahun 2010 (Program Langit	80 Orang	Dukungan terhadap 0.17 % Target Capaian Indikator RPJMD Peningkatan Kualitas Lingkungan Sebesar 3,14%	100 %	Rp. 250.000.000,00	Rp. 0,00	Badan Lingkungan Hidup	Sedang Berjalan
1.08.1.08.01.16.004	Pengawasan Pelaksanaan Kebijakan Bidang Lingkungan Hidup	Lingkungan Hidup dan Pengelolaan Bencana	Kecepatan dan ketepatan penanganan bencana serta	Bambang lipuro; Banguntapan; Bantul; Dlingo; Imogiri; Jetis; Kasihan; Kretek;	Peningkatan Kualitas Lingkungan	3,89 %	1. Pengawasan terhadap usaha/kegiatan yang berpotensi menimbulkan pencemaran 2. Pengawasan terhadap	100 perusahaan	Dukungan terhadap 0.07 % Target Capaian Indikator RPJMD Peningkatan	100 %	Rp. 100.000.000,00	Rp. 0,00	Badan Lingkungan Hidup	Sedang Berjalan

Rencana Program dan Kegiatan Prioritas Daerah Tahun 2014 Non Keistimewaan
Provinsi Daerah Istimewa Yogyakarta

Nama SKPD : Badan Lingkungan Hidup | **Jumlah Pagu : Rp. 11.603.632.780**

Nomor	Urusan/Bidang Urusan Pemerintahan Daerah dan Program/Kegiatan	Prioritas Daerah	Sasaran Daerah	Lokasi	Indikator Kinerja						Pagu Indikatif	Prakiraan Maju	Keterangan	
					Hasil Program		Keluaran Kegiatan		Hasil Kegiatan				SKPD	Jenis Kegiatan
					Tolok Ukur	Target	Tolok Ukur	Target	Tolok Ukur	Target			1/2/3	1/2/3
(1)	(2)	(3)	(4)	(5)	(6)	(7)	(8)	(9)	(10)	(11)	(12)	(13)	(14)	(15)
			kualitas lingkungan hidup meningkat	Pajangan; Pandak; Piyungan; Pleret; Pundong; Sanden; Sedayu; Sewon; Srandakan; Danurejan; Gedongtengen; Gondokusuman; Gondomanan; Jetis; Kotagede; Kraton; Mantrijeron; Mergangsan; Ngampilan; Pakualaman; Tegalrejo; Umbulharjo; Wirobrajan; Berbah; Cangkringan; Depok; Gamping; Godean; Kalasan; Minggir; Mlati; Moyudan; Ngaglik; Ngemplak; Pakem; Prambanan; Seyegan; Sleman; Tempel; Turi			usaha /kegiatan sumber bahan perusak ozon 3. Ekspose hasil pengawasan		Kualitas Lingkungan Sebesar 3,14%					
1.08.1.08.01.16.007	Pengkajian Dampak Lingkungan	Lingkungan Hidup dan Pengelolaan Bencana	Kecepatan dan ketepatan penanganan bencana serta kualitas lingkungan hidup meningkat	Bambang lipuro; Banguntapan; Jetis; Pajangan; Piyungan; Karangmojo; Playen; Semanu; Semin; Gondokusuman; Wirobrajan; Nanggulan; Sentolo; Depok; Gamping; Kalasan; Mlati; Ngaglik; Pakem; Seyegan	Peningkatan Kualitas Lingkungan	3,89 %	Terlaksananya penilaian dokumen AMDAL, UKL-UPL, dan DPL dan Penerbitan Keputusan Kelayakan Lingkungan/Rekomendasi Dokumen UKL-UPL	5 dokumen	Dukungan terhadap 0.07 % Target Capaian Indikator RPJMD Peningkatan Kualitas Lingkungan Sebesar 3,14%	100 %	Rp. 150.000.000,00	Rp. 0,00	Badan Lingkungan Hidup	Sedang Berjalan
1.08.1.08.01.16.010	Koordinasi Pengelolaan Prokasih/Superkasih	Lingkungan Hidup dan Pengelolaan Bencana	Kecepatan dan ketepatan penanganan bencana serta kualitas	Imogiri; Jetis; Pandak; Pleret; Tegalrejo; Kalibawang; Lendah; Ngemplak	Peningkatan Kualitas Lingkungan	3,89 %	1. Terlaksananya Rapat Koordinasi Pengelolaan Prokasih-Superkasih 2. Sosialisasi Hasil Kajian Daya Tampung Beban Pencemaran Sungai	5 kab/kota	Dukungan terhadap 0.27 % Target Capaian Indikator RPJMD Peningkatan Kualitas	100 %	Rp. 400.000.000,00	Rp. 0,00	Badan Lingkungan Hidup	Sedang Berjalan

Rencana Program dan Kegiatan Prioritas Daerah Tahun 2014 Non Keistimewaan
Provinsi Daerah Istimewa Yogyakarta

Nama SKPD : Badan Lingkungan Hidup | **Jumlah Pagu : Rp. 11.603.632.780**

Nomor	Urusan/Bidang Urusan Pemerintahan Daerah dan Program/Kegiatan	Prioritas Daerah	Sasaran Daerah	Lokasi	Indikator Kinerja						Pagu Indikatif	Prakiraan Maju	Keterangan	
					Hasil Program		Keluaran Kegiatan		Hasil Kegiatan				SKPD	Jenis Kegiatan
					Tolok Ukur	Target	Tolok Ukur	Target	Tolok Ukur	Target			1/2/3	1/2/3
(1)	(2)	(3)	(4)	(5)	(6)	(7)	(8)	(9)	(10)	(11)	(12)	(13)	(14)	(15)
			lingkungan hidup meningkat				Winongo 3. Inventarisasi Usaha/Kegiatan Batik 4. Sosialisasi Teknologi UPAL-Re untuk Industri Batik 5. Inventarisasi Usaha/K		Lingkungan Sebesar 3,14%					
1.08.1.08.01.16.018	Ekspose Hasil Pengelolaan LH	Lingkungan Hidup dan Pengelolaan Bencana	Kecepatan dan ketepatan penanganan bencana serta kualitas lingkungan hidup meningkat	Playen; Sentolo; Turi	Peningkatan Kualitas Lingkungan	3,89 %	1. Terlaksananya FGD Penyusunan Materi Percontohan Pengelolaan LH Berbasis Masyarakat 2. Terlaksananya Ekspose Hasil Percontohan Pengelolaan LH 3. Pembuatan Leaflet Pengelolaan LH 4. Publikasi Melalui Media Televisi	2 kali/@30 orang	Dukungan terhadap 0.04 % Target Capaian Indikator RPJMD Peningkatan Kualitas Lingkungan Sebesar 3,14%	100 %	Rp. 65.000.000,00	Rp. 0,00	Badan Lingkungan Hidup	Sedang Berjalan
1.08.1.08.01.16.020	Pemantauan Kualitas Udara Ambien	Lingkungan Hidup dan Pengelolaan Bencana	Kecepatan dan ketepatan penanganan bencana serta kualitas lingkungan hidup meningkat	Bantul; Wonosari; Gondokusuman; Pengasih	Peningkatan Kualitas Lingkungan	3,89 %	1. Data dan Informasi udara di DIY 2. Data dan Informasi udara dalam ruangan	300 Sampel	Dukungan terhadap 0.08 % Target Capaian Indikator RPJMD Peningkatan Kualitas Lingkungan Sebesar 3,14%	100 %	Rp. 120.000.000,00	Rp. 0,00	Badan Lingkungan Hidup	Sedang Berjalan
1.08.1.08.01.16.021	Pemantapan Program Adiwiyata	Lingkungan Hidup dan Pengelolaan Bencana	Kecepatan dan ketepatan penanganan bencana serta kualitas lingkungan hidup meningkat	**Lainnya** : Pada Bebeberapa Sekolah Kabupaten/Kota di DIY	Peningkatan Kualitas Lingkungan	3,89 %	1. Verifikasi Sekolah Adiwiyata (Usulan Mandiri) 2. Verifikasi Sekolah Adiwiyata (Usulan Nasional) 3. Seleksi Sekolah Adiwiyata DIY 4. Pelatihan PLH Bagi Guru	5 Sekolah	Dukungan terhadap 0.09 % Target Capaian Indikator RPJMD Peningkatan Kualitas Lingkungan Sebesar 3,14%	100 %	Rp. 140.000.000,00	Rp. 0,00	Badan Lingkungan Hidup	Sedang Berjalan
1.08.1.08.01.16.022	Pemantauan Kualitas Air	Lingkungan Hidup dan Pengelolaan Bencana	Kecepatan dan ketepatan penanganan bencana serta kualitas lingkungan hidup meningkat	Kretek; Pajangan; Sewon; Srandakan; Girisubo; Semin; Tanjungsari; Kotagede; Wirobrajan; Ngemplak	Peningkatan Kualitas Lingkungan	3,89 %	1. Terlaksananya Pemantauan Kualitas Air Sungai 2. Terlaksananya Pemantauan Kualitas Air Laut 3. Terlaksananya Pemantauan Air Tanah 4. Terlaksananya rapat Koordinasi Status Mutu Air	50 titik	Dukungan terhadap 0.17 % Target Capaian Indikator RPJMD Peningkatan Kualitas Lingkungan Sebesar 3,14%	100 %	Rp. 250.000.000,00	Rp. 0,00	Badan Lingkungan Hidup	Sedang Berjalan
1.08.1.08.01.16.023	Pembinaan Teknis Pelaksanaan A M D A L, U K L-U P L, Dan D P L	Lingkungan Hidup dan Pengelolaan Bencana	Kecepatan dan ketepatan penanganan bencana serta kualitas lingkungan hidup meningkat	Bambang lipuro; Banguntapan; Bantul; Dlingo; Imogiri; Jetis; Kasihan; Kretek; Pajangan; Pandak; Piyungan; Pleret; Pundong;	Peningkatan Kualitas Lingkungan	3,89 %	1. Terlaksananya pengelolaan lingkungan hidup sesuai dokumen AMDAL(RKL-RPL), UKL-UPL dan DPL 2. Terlaksananya Sosialisasi AMDAL, UKL-UPL dan DPL 3. Terlaksananya Sosialisasi Perizinan	30 Usaha/Kegiatan	Dukungan terhadap 0.07 % Target Capaian Indikator RPJMD Peningkatan Kualitas Lingkungan Sebesar 3,14%	100 %	Rp. 100.000.000,00	Rp. 0,00	Badan Lingkungan Hidup	Sedang Berjalan

Rencana Program dan Kegiatan Prioritas Daerah Tahun 2014 Non Keistimewaan
Provinsi Daerah Istimewa Yogyakarta

Nama SKPD : Badan Lingkungan Hidup | **Jumlah Pagu : Rp. 11.603.632.780**

Nomor	Urusan/Bidang Urusan Pemerintahan Daerah dan Program/Kegiatan	Prioritas Daerah	Sasaran Daerah	Lokasi	Indikator Kinerja						Pagu Indikatif	Prakiraan Maju	Keterangan	
					Hasil Program		Keluaran Kegiatan		Hasil Kegiatan				SKPD	Jenis Kegiatan
					Tolok Ukur	Target	Tolok Ukur	Target	Tolok Ukur	Target			1/2/3	1/2/3
(1)	(2)	(3)	(4)	(5)	(6)	(7)	(8)	(9)	(10)	(11)	(12)	(13)	(14)	(15)
				Sanden; Sedayu; Sewon; Srandakan; Danurejan; Gedongtengen; Gondokusuman; Gondomanan; Jetis; Kotagede; Kraton; Mantrijeron; Mergangsan; Ngampilan; Pakualaman; Tegalrejo; Umbulharjo; Wirobrajan; Galur; Girimulyo; Kalibawang; Kokap; Lendah; Nanggulan; Panjatan; Pengasih; Samigaluh; Sentolo; Temon; Wates; Berbah; Cangkringan; Depok; Gamping; Godean; Kalasan; Minggir; Mlati; Moyudan; Ngaglik; Ngemplak; Pakem; Prambanan; Seyegan; Sleman; Tempel; Turi			Lingkungan 4. Terlaksananya Evaluasi Hasil Pembinaan dalam Penerapan AM							
1.08.1.08.01.16.026	Penegakan Hukum Lingkungan Hidup	Lingkungan Hidup dan Pengelolaan Bencana	Kecepatan dan ketepatan penanganan bencana serta kualitas lingkungan hidup meningkat	**Lcbts** : Daerah Istimewa Yogyakarta	Peningkatan Kualitas Lingkungan	3,89 %	1. Terlaksanakannya Penegakan Hukum Lingkungan melalui Pengadilan dan di luar pengadilan 2. Terlaksananya bimbingan teknis penyelesaian sengketa diluar pengadilan	7 kasus	Dukungan terhadap 0.07 % Target Capaian Indikator RPJMD Peningkatan Kualitas Lingkungan Sebesar 3,14%	100 %	Rp. 100.000.000,00	Rp. 0,00	Badan Lingkungan Hidup	Sedang Berjalan
1.08.1.08.01.16.027	Penerapan Eko Efisiensi	Lingkungan Hidup dan Pengelolaan Bencana	Kecepatan dan ketepatan penanganan bencana serta kualitas lingkungan	**Lcbts** : BLH DIY, BLH Sleman, BLH Bantul, BLH Gunungkidul, BLH Kulonprogo	Peningkatan Kualitas Lingkungan	3,89 %	1. Sosialisasi Eko Efisiensi 2. Bimtek Penerapan Eko Efisienasi 3. Pendampingan Penerapan Eko Efisiensi 4. Peembuatan percontohan tas belanja	5 Kali	Dukungan terhadap 0.07 % Target Capaian Indikator RPJMD Peningkatan Kualitas Lingkungan Sebesar	100 %	Rp. 100.000.000,00	Rp. 0,00	Badan Lingkungan Hidup	Sedang Berjalan

Rencana Program dan Kegiatan Prioritas Daerah Tahun 2014 Non Keistimewaan
Provinsi Daerah Istimewa Yogyakarta

Nama SKPD : Badan Lingkungan Hidup | **Jumlah Pagu : Rp. 11.603.632.780**

Nomor	Urusan/Bidang Urusan Pemerintahan Daerah dan Program/Kegiatan	Prioritas Daerah	Sasaran Daerah	Lokasi	Indikator Kinerja						Pagu Indikatif	Prakiraan Maju	Keterangan	
					Hasil Program		Keluaran Kegiatan		Hasil Kegiatan				SKPD	Jenis Kegiatan
					Tolok Ukur	Target	Tolok Ukur	Target	Tolok Ukur	Target			1/2/3	1/2/3
(1)	(2)	(3)	(4)	(5)	(6)	(7)	(8)	(9)	(10)	(11)	(12)	(13)	(14)	(15)
			hidup meningkat				ramah lingkungan		3,14%					
1.08.1.08.01.16.028	Pengembangan Kelembagan Pengelolaan Lingkungan Hidup Kawasan Sungai	Lingkungan Hidup dan Pengelolaan Bencana	Kecepatan dan ketepatan penanganan bencana serta kualitas lingkungan hidup meningkat	**Lainnya** : Sungai Winongo, Sungai Gadjahwong	Peningkatan Kualitas Lingkungan	3,89 %	1. Workshop Pengembangan Kelembagaan Pengelolaan Lingkungan Hidup Kawasan Sungai 2. Lomba Lukis Anak Tahun 2014 3. Kalender 2014	10 lokasi	Dukungan terhadap 0.04 % Target Capaian Indikator RPJMD Peningkatan Kualitas Lingkungan Sebesar 3,14%	100 %	Rp. 65.000.000,00	Rp. 0,00	Badan Lingkungan Hidup	Sedang Berjalan
1.08.1.08.01.16.029	Pengembangan Sarana Dan Prasarana Laboratorium Lingkungan Hidup	Lingkungan Hidup dan Pengelolaan Bencana	Kecepatan dan ketepatan penanganan bencana serta kualitas lingkungan hidup meningkat	Badan Lingkungan Hidup	Peningkatan Kualitas Lingkungan	3,89 %	1. Tersedianya Bahan Kimia 2. Tersedianya Bahan Penunjang Laboratorium (Habis Pakai) 3. Terlaksananya Pengadaan K3 Laboratorium 4. Terlaksananya Kalibrasi Peralatan Air dan Udara 5. Terlaksananya Pengujian Parameter Kualitas Lingkungan 6. Terlaksananya Pe	1 Paket	Dukungan terhadap 0.24 % Target Capaian Indikator RPJMD Peningkatan Kualitas Lingkungan Sebesar 3,14%	100 %	Rp. 350.000.000,00	Rp. 0,00	Badan Lingkungan Hidup	Sedang Berjalan
1.08.1.08.01.16.031	Peningkatan Kapasitas Laboratorium Penguji Lingkungan	Lingkungan Hidup dan Pengelolaan Bencana	Kecepatan dan ketepatan penanganan bencana serta kualitas lingkungan hidup meningkat	**Lainnya** : Lab Hidrologi UGM, Lab BPIPBPJK, Lab Hiperkes, Lab BLK, Lab Terp	Peningkatan Kualitas Lingkungan	3,89 %	1. Sarasehan Laboratorium Lingkungan 2. Pembinaan Laboratorium Penguji 3. Audit Laboratorium 4. Uji Banding Antar Laboratorium Penguji 5. Temu Teknis Uji Banding Antar Laboratorium Penguji 6. Bimbingan Teknis Pengelolaan Laboratorium Penguji	2 Kali	Dukungan terhadap 0.01 % Target Capaian Indikator RPJMD Peningkatan Kualitas Lingkungan Sebesar 3,14%	100 %	Rp. 150.000.000,00	Rp. 0,00	Badan Lingkungan Hidup	Sedang Berjalan
1.08.1.08.01.16.036	Penyusunan Peraturan LH	Lingkungan Hidup dan Pengelolaan Bencana	Kecepatan dan ketepatan penanganan bencana serta kualitas lingkungan hidup meningkat	**Lcbts** : DIY	Peningkatan Kualitas Lingkungan	3,89 %	1. Tersusunnya Raperda Pembangunan Berwawasan Lingkungan dan Raperda Habitat Alami 2. Terselenggaranya workhop penyusunan Raperda Pembangunan Berwawasan Lingkungan dan Raperda Habitat alami	2 dokumen	Dukungan terhadap 0.17 % Target Capaian Indikator RPJMD Peningkatan Kualitas Lingkungan Sebesar 3,14%	100 %	Rp. 250.000.000,00	Rp. 0,00	Badan Lingkungan Hidup	Sedang Berjalan
1.08.1.08.01.16.037	Peringatan Hari Penting Terkait Lingkungan Hidup	Lingkungan Hidup dan Pengelolaan Bencana	Kecepatan dan ketepatan penanganan bencana serta kualitas lingkungan	Pengasih; Sleman; Turi	Peningkatan Kualitas Lingkungan	3,89 %	1. Terselenggaranya Peringatan Hari Lingkungan Hidup. 2. Terselenggaranya Peringatan Hari Cinta Puspa dan Satwa Nasional 3. Terselenggaranya	1 Kali	Dukungan terhadap 0.17 % Target Capaian Indikator RPJMD Peningkatan Kualitas Lingkungan Sebesar	100 %	Rp. 250.000.000,00	Rp. 0,00	Badan Lingkungan Hidup	Sedang Berjalan

Rencana Program dan Kegiatan Prioritas Daerah Tahun 2014 Non Keistimewaan
Provinsi Daerah Istimewa Yogyakarta

Nama SKPD : Badan Lingkungan Hidup | **Jumlah Pagu : Rp. 11.603.632.780**

Nomor	Urusan/Bidang Urusan Pemerintahan Daerah dan Program/Kegiatan	Prioritas Daerah	Sasaran Daerah	Lokasi	Indikator Kinerja						Pagu Indikatif	Prakiraan Maju	Keterangan	
					Hasil Program		Keluaran Kegiatan		Hasil Kegiatan				SKPD	Jenis Kegiatan
					Tolok Ukur	Target	Tolok Ukur	Target	Tolok Ukur	Target			1/2/3	1/2/3
(1)	(2)	(3)	(4)	(5)	(6)	(7)	(8)	(9)	(10)	(11)	(12)	(13)	(14)	(15)
			hidup meningkat				Peringatan Hari Peduli Sampah 4. Terselenggaranya Peringatan Hari Hari Bumi 5. Terselenggaranya Peringatan Hari Bu		3,14%					
1.08.1.08.01.16.038	Pondok Pesantren Berwawasan Lingkungan Hidup	Lingkungan Hidup dan Pengelolaan Bencana	Kecepatan dan ketepatan penanganan bencana serta kualitas lingkungan hidup meningkat	Bambang lipuro; Banguntapan; Bantul; Dlingo; Imogiri; Jetis; Kasihan; Kretek; Pajangan; Pandak; Piyungan; Pleret; Pundong; Sanden; Sedayu; Sewon; Srandakan; Danurejan; Gedongtengen; Gondokusuman; Gondomanan; Jetis; Kotagede; Kraton; Mantrijeron; Mergangsan; Ngampilan; Pakualaman; Tegalrejo; Umbulharjo; Wirobrajan; Galur; Girimulyo; Kalibawang; Kokap; Lendah; Nanggulan; Panjatan; Pengasih; Samigaluh; Sentolo; Temon; Wates; Berbah; Cangkringan; Depok; Gamping; Godean; Kalasan; Minggir; Mlati; Moyudan; Ngaglik; Ngemplak; Pakem; Prambanan; Seyegan; Sleman; Tempel; Turi	Peningkatan Kualitas Lingkungan	3,89 %	1. Evaluasi Pondok Pesantren Berwawasan Lingkungan 2. Bimtek Pengelolaan Sampah Mandiri	5 Pontren	Dukungan terhadap 0.05 % Target Capaian Indikator RPJMD Peningkatan Kualitas Lingkungan Sebesar 3,14%	100 %	Rp. 80.000.000,00	Rp. 0,00	Badan Lingkungan Hidup	Sedang Berjalan

Rencana Program dan Kegiatan Prioritas Daerah Tahun 2014 Non Keistimewaan
Provinsi Daerah Istimewa Yogyakarta

Nama SKPD : Badan Lingkungan Hidup | **Jumlah Pagu : Rp. 11.603.632.780**

Nomor	Urusan/Bidang Urusan Pemerintahan Daerah dan Program/Kegiatan	Prioritas Daerah	Sasaran Daerah	Lokasi	Indikator Kinerja						Pagu Indikatif	Prakiraan Maju	Keterangan	
					Hasil Program		Keluaran Kegiatan		Hasil Kegiatan				SKPD	Jenis Kegiatan
					Tolok Ukur	Target	Tolok Ukur	Target	Tolok Ukur	Target			1/2/3	1/2/3
(1)	(2)	(3)	(4)	(5)	(6)	(7)	(8)	(9)	(10)	(11)	(12)	(13)	(14)	(15)
1.08.1.08.01.16.046	Pembinaan Pelaksanaan Pedoman Pengelolaan Laboratorium Di Lingkungan Pendidikan SMA/SMK Dan PT	Lingkungan Hidup dan Pengelolaan Bencana	Kecepatan dan ketepatan penanganan bencana serta kualitas lingkungan hidup meningkat	**Lainnya** : SMA Depok, SMAN I Playen, SMA Godean, SMAN I Sanden, SMA Stellad	Peningkatan Kualitas Lingkungan	3,89 %	1. Pembinaan Pengelolaan Laboratorium IPA Kimia SMA 2. Evaluasi Pengelolaan Laboratorium IPA Kimia SMA 3. Workshop Hasil Evaluasi Pengelolaan Laboratorium IPA Kimia SMA 4. Bimbingan Teknis Pengelolaan Laboratorium SMA	10 SMA	Dukungan terhadap 0.05 % Target Capaian Indikator RPJMD Peningkatan Kualitas Lingkungan Sebesar 3,14%	100 %	Rp. 80.000.000,00	Rp. 0,00	Badan Lingkungan Hidup	Sedang Berjalan
1.08.1.08.01.16.052	Pengendalian Pencemaran Air	Lingkungan Hidup dan Pengelolaan Bencana	Kecepatan dan ketepatan penanganan bencana serta kualitas lingkungan hidup meningkat	Bambang lipuro; Banguntapan; Bantul; Dlingo; Imogiri; Jetis; Kasihan; Kretek; Pajangan; Pandak; Piyungan; Pleret; Pundong; Sanden; Sedayu; Sewon; Srandakan; Girisubo; Danurejan; Gedongtengen; Gondokusuman; Gondomanan; Jetis; Kotagede; Kraton; Mantrijeron; Mergangsan; Ngampilan; Pakualaman; Tegalrejo; Umbulharjo; Wirobrajan; Galur; Girimulyo; Kalibawang; Kokap; Lendah; Nanggulan; Panjatan; Pengasih; Samigaluh; Sentolo; Temon; Wates; Berbah; Cangkringan; Depok; Gamping; Godean; Kalasan; Minggir; Mlati; Moyudan; Ngaglik; Ngemplak;	Peningkatan Kualitas Lingkungan	3,89 %	1. Terlaksananya rapat koordinasi pengendalian pencemaran air 2. Terlaksananya pembinaan teknis bagi pelaku usaha/kegiatan 3. Terlaksananya evaluasi W2M bagi pelaku usaha/kegiatan 4. Terlaksananya penyusunan profil sungai 5. Sosialisasi perda limbah domes	5 kab/kota	Dukungan terhadap 0.49 % Target Capaian Indikator RPJMD Peningkatan Kualitas Lingkungan Sebesar 3,14%	100 %	Rp. 1.225.000.000,00	Rp. 0,00	Badan Lingkungan Hidup	Sedang Berjalan

Rencana Program dan Kegiatan Prioritas Daerah Tahun 2014 Non Keistimewaan
Provinsi Daerah Istimewa Yogyakarta

Nama SKPD : Badan Lingkungan Hidup | **Jumlah Pagu : Rp. 11.603.632.780**

Nomor	Urusan/Bidang Urusan Pemerintahan Daerah dan Program/Kegiatan	Prioritas Daerah	Sasaran Daerah	Lokasi	Indikator Kinerja						Pagu Indikatif	Prakiraan Maju	Keterangan	
					Hasil Program		Keluaran Kegiatan		Hasil Kegiatan				SKPD	Jenis Kegiatan
					Tolok Ukur	Target	Tolok Ukur	Target	Tolok Ukur	Target			1/2/3	1/2/3
(1)	(2)	(3)	(4)	(5)	(6)	(7)	(8)	(9)	(10)	(11)	(12)	(13)	(14)	(15)
				Pakem; Prambanan; Seyegan; Sleman; Tempel; Turi										
1.08.1.08.01.16.053	Pengendalian B3 Dan Limbah B3	Lingkungan Hidup dan Pengelolaan Bencana	Kecepatan dan ketepatan penanganan bencana serta kualitas lingkungan hidup meningkat	Bambang lipuro; Banguntapan; Bantul; Dlingo; Imogiri; Jetis; Kasihan; Kretek; Pajangan; Pandak; Piyungan; Pleret; Pundong; Sanden; Sedayu; Sewon; Srandakan; Danurejan; Gedongtengen; Gondokusuman; Gondomanan; Jetis; Kotagede; Kraton; Mantrijeron; Mergangsan; Ngampilan; Pakualaman; Tegalrejo; Umbulharjo; Wirobrajan; Galur; Girimulyo; Kalibawang; Kokap; Lendah; Nanggulan; Panjatan; Pengasih; Samigaluh; Sentolo; Temon; Wates; Berbah; Cangkringan; Depok; Gamping; Godean; Kalasan; Minggir; Mlati; Moyudan; Ngaglik; Ngemplak; Pakem; Prambanan; Seyegan; Sleman; Tempel; Turi	Peningkatan Kualitas Lingkungan	3,89 %	1. Rapat koordinasi pengendalian B3 dan limbah B3 2. Pembinaan bagi pelaku usaha/kegiatan pengguna bahan dan penghasil limbah B3 3. Inventarisasi usaha/kegiatan yang sudah melakukan pengelolaan limbah B3	5 kab/kota	Dukungan terhadap 0.04 % Target Capaian Indikator RPJMD Peningkatan Kualitas Lingkungan Sebesar 3,14%	100 %	Rp. 60.000.000,00	Rp. 0,00	Badan Lingkungan Hidup	Sedang Berjalan

Rencana Program dan Kegiatan Prioritas Daerah Tahun 2014 Non Keistimewaan
Provinsi Daerah Istimewa Yogyakarta

Nama SKPD : Badan Lingkungan Hidup | **Jumlah Pagu : Rp. 11.603.632.780**

Nomor	Urusan/Bidang Urusan Pemerintahan Daerah dan Program/Kegiatan	Prioritas Daerah	Sasaran Daerah	Lokasi	Indikator Kinerja						Pagu Indikatif	Prakiraan Maju	Keterangan	
					Hasil Program		Keluaran Kegiatan		Hasil Kegiatan				SKPD	Jenis Kegiatan
					Tolok Ukur	Target	Tolok Ukur	Target	Tolok Ukur	Target			1/2/3	1/2/3
(1)	(2)	(3)	(4)	(5)	(6)	(7)	(8)	(9)	(10)	(11)	(12)	(13)	(14)	(15)
1.08.1.08.01.16.056	Penyusunan SPM Bidang Lingkungan Hidup	Lingkungan Hidup dan Pengelolaan Bencana	Kecepatan dan ketepatan penanganan bencana serta kualitas lingkungan hidup meningkat	**Lcbts** : DIY	Peningkatan Kualitas Lingkungan	3,89 %	1. Bimtek penyusunaan pelaksanaan SPM bidang LH 2. Pembinaan Pelaksanaan SPM bidang LH Kabupaten/Kota 3. FGD Penyusunan Laporan SPM bidang LH DIY 4. Penyusunan Laporan SPM bidang LH DIY Tahun 2012.	1 Kali 30 Orang	Dukungan terhadap 0.03 % Target Capaian Indikator RPJMD Peningkatan Kualitas Lingkungan Sebesar 3,14%	100 %	Rp. 50.000.000,00	Rp. 0,00	Badan Lingkungan Hidup	Sedang Berjalan
1.08.1.08.01.16.058	Pengendalian Pencemaran Tanah	Lingkungan Hidup dan Pengelolaan Bencana	Kecepatan dan ketepatan penanganan bencana serta kualitas lingkungan hidup meningkat	Piyungan; Sewon	Peningkatan Kualitas Lingkungan	3,89 %	1. Terlaksananya pemantauan kualitas tanah 2. Terlaksananya rapat Koordinasi Pengendalian Pencemaran Tanah	30 Sampel	Dukungan terhadap 0.07 % Target Capaian Indikator RPJMD Peningkatan Kualitas Lingkungan Sebesar 3,14%	100 %	Rp. 100.000.000,00	Rp. 0,00	Badan Lingkungan Hidup	Sedang Berjalan
1.08.1.08.01.16.059	Pengembangan Kapasitas Kader lingkungan hidup	Lingkungan Hidup dan Pengelolaan Bencana	Kecepatan dan ketepatan penanganan bencana serta kualitas lingkungan hidup meningkat	Bambang lipuro; Banguntapan; Bantul; Dlingo; Imogiri; Jetis; Kasihan; Kretek; Pajangan; Pandak; Piyungan; Pleret; Pundong; Sanden; Sedayu; Sewon; Srandakan; Gedang sari; Girisubo; Karangmojo; Ngawen; Nglipar; Paliyan; Panggang; Patuk; Playen; Ponjong; Purwosari; Rongkop; Sapto sari; Semanu; Semin; Tanjungsari; Tepus; Wonosari; Danurejan; Gedongtengen; Gondokusuman; Gondomanan; Jetis; Kotagede; Kraton; Mantrijeron; Mergangsan; Ngampilan; Pakualaman; Tegalrejo;	Peningkatan Kualitas Lingkungan	3,89 %	1. Penyegaran materi Lingkungan Hidup bagi kader lingkungan hidup 2. Sarasehan kader lingkungan hidup 3. Fasilitasi kader lingkungan hidup	1 kali 78 orang	Dukungan terhadap 0.15 % Target Capaian Indikator RPJMD Peningkatan Kualitas Lingkungan Sebesar 3,14%	100 %	Rp. 216.000.000,00	Rp. 0,00	Badan Lingkungan Hidup	Sedang Berjalan

Rencana Program dan Kegiatan Prioritas Daerah Tahun 2014 Non Keistimewaan
Provinsi Daerah Istimewa Yogyakarta

Nama SKPD : Badan Lingkungan Hidup | **Jumlah Pagu : Rp. 11.603.632.780**

Nomor	Urusan/Bidang Urusan Pemerintahan Daerah dan Program/Kegiatan	Prioritas Daerah	Sasaran Daerah	Lokasi	Indikator Kinerja						Pagu Indikatif	Prakiraan Maju	Keterangan	
					Hasil Program		Keluaran Kegiatan		Hasil Kegiatan				SKPD	Jenis Kegiatan
					Tolok Ukur	Target	Tolok Ukur	Target	Tolok Ukur	Target			1/2/3	1/2/3
(1)	(2)	(3)	(4)	(5)	(6)	(7)	(8)	(9)	(10)	(11)	(12)	(13)	(14)	(15)
				Umbulharjo; Wirobrajan; Galur; Girimulyo; Kalibawang; Kokap; Lendah; Nanggulan; Panjatan; Pengasih; Samigaluh; Sentolo; Temon; Wates; Berbah; Cangkringan; Depok; Gamping; Godean; Kalasan; Minggir; Mlati; Moyudan; Ngaglik; Ngemplak; Pakem; Prambanan; Seyegan; Sleman; Tempel; Turi										
1.08.1.08.01.16.060	Pengendalian Sistem Manajemen Mutu Laboratorium	Lingkungan Hidup dan Pengelolaan Bencana	Kecepatan dan ketepatan penanganan bencana serta kualitas lingkungan hidup meningkat	Badan Lingkungan Hidup	Peningkatan Kualitas Lingkungan	3,89 %	1. Terlaksananya Bimbingan Teknis Sistem Manajemen Mutu Lab 2. Tersusunnya Dokumen Sistem Manajemen Mutu Lab. 3. Terlaksananya FGD 4. Terlaksananya Pendampingan Sistem Manajemen Mutu Lab.	4 kali 10 orang	Dukungan terhadap 0.09 % Target Capaian Indikator RPJMD Peningkatan Kualitas Lingkungan Sebesar 3,14%	100 %	Rp. 130.000.000,00	Rp. 0,00	Badan Lingkungan Hidup	Baru - Mempercepat Capaian Target
1.08.1.08.01.16.061	Fasilitasi / Pengembangan Teknologi Berwawasan Lingkungan	Lingkungan Hidup dan Pengelolaan Bencana	Kecepatan dan ketepatan penanganan bencana serta kualitas lingkungan hidup meningkat	**Lainnya** : SMA Depok, SMAN I Playen, SMA Godean, SMAN I Sanden, SMA Stellad	Peningkatan Kualitas Lingkungan	3,89 %	1. Tersedianya IPAL Laboratorium IPA Kimia SMA 2. Tersusunnya Panduan IPAL Lab.IPA Kimia SMA 3. Terlaksananya Pembinaan/pendampingan Operasionalisasi IPAL Lab IPA KIMIA SMA 4. Workshop Evaluasi Hasil Operasionalisasai IPAL Lab IPA Kimia SMA	1 Paket	Dukungan terhadap 0.19 % Target Capaian Indikator RPJMD Peningkatan Kualitas Lingkungan Sebesar 3,14%	100 %	Rp. 280.000.000,00	Rp. 0,00	Badan Lingkungan Hidup	Baru - Mempercepat Capaian Target
1.08.1.08.01.17	**Program Perlindungan dan Konservasi Sumber Daya Alam**										**Rp. 1.900.000.000,00**			
1.08.1.08.01.17.001	Konservasi Sumber Daya Air Dan Pengendalian Kerusakan Sumber-	Energi	Pengelolaan energi yang berkelanjutan dan	Imogiri; Piyungan; Pundong; Sewon; Paliyan;	LuasLahan yang TerkonservasiTerhadapLuasan Total Lahan	10 %	1. Terlaksananya Sosialisasi konservasi sumberdaya air 2. Terlaksananya	20 Kali 30 Orang	Dukungan terhadap 3.29 % Target Capaian Indikator RPJMD Luas Lahan	100 %	Rp. 700.000.000,00	Rp. 0,00	Badan Lingkungan Hidup	Sedang Berjalan

Rencana Program dan Kegiatan Prioritas Daerah Tahun 2014 Non Keistimewaan
Provinsi Daerah Istimewa Yogyakarta

Nama SKPD : Badan Lingkungan Hidup | **Jumlah Pagu : Rp. 11.603.632.780**

Nomor	Urusan/Bidang Urusan Pemerintahan Daerah dan Program/Kegiatan	Prioritas Daerah	Sasaran Daerah	Lokasi	Indikator Kinerja						Pagu Indikatif	Prakiraan Maju	Keterangan	
					Hasil Program		Keluaran Kegiatan		Hasil Kegiatan				SKPD	Jenis Kegiatan
					Tolok Ukur	Target	Tolok Ukur	Target	Tolok Ukur	Target			1/2/3	1/2/3
(1)	(2)	(3)	(4)	(5)	(6)	(7)	(8)	(9)	(10)	(11)	(12)	(13)	(14)	(15)
	Sumber Air		pemanfaatan ruang terkendali	Patuk; Mergangsan; Wirobrajan; Pengasih; Samigaluh; Wates; Cangkringan; Depok; Ngaglik; Ngemplak; Pakem; Sleman; Tempel; Turi			Pembangunan SPAH		yang Terkonservasi Sebesar 9 Ha					
1.08.1.08.01.17.006	Pengendalian Kerusakan Hutan Dan Lahan	Energi	Pengelolaan energi yang berkelanjutan dan pemanfaatan ruang terkendali	Cangkringan	LuasLahan yang TerkonservasiTerhadapLuasan Total Lahan	10 %	1. Terlaksananya pengambilan sampel tanah untuk analisis dan monitoring produksi biomassa 2. Terlaksananya reklamasi lahan berkas penambangan 3. Tersosialisasinya masyarakat sekitas bekas penambangan	40 Sampel	Dukungan terhadap 1.25 % Target Capaian Indikator RPJMD Luas Lahan yang Terkonservasi Sebesar 9 Ha	100 %	Rp. 254.000.000,00	Rp. 0,00	Badan Lingkungan Hidup	Sedang Berjalan
1.08.1.08.01.17.007	Peningkatan Konservasi Daerah Tangkapan Air dan Sumber-Sumber Air	Energi	Pengelolaan energi yang berkelanjutan dan pemanfaatan ruang terkendali	Paliyan; Ponjong; Semanu	LuasLahan yang TerkonservasiTerhadapLuasan Total Lahan	10 %	1. Terlaksananya penanaman pohon sekitar embung / mata air 2. Terlaksananya pembinaan masyarakat terhadap konservasi air disekitar embung/mata air 3. Terlaksananya monitoring muka air tanah	3.500 batang	Dukungan terhadap 0.71 % Target Capaian Indikator RPJMD Luas Lahan yang Terkonservasi Sebesar 9 Ha	100 %	Rp. 150.000.000,00	Rp. 0,00	Badan Lingkungan Hidup	Sedang Berjalan
1.08.1.08.01.17.008	Pengendalian Dan Pengawasan Pemanfaatan SDA	Energi	Pengelolaan energi yang berkelanjutan dan pemanfaatan ruang terkendali	Pengasih; Samigaluh	LuasLahan yang TerkonservasiTerhadapLuasan Total Lahan	10 %	1. Terlaksananya penanaman di daerah rawan longsor 2. Terlaksananya pemberdayaan masyarakat dalam pengelolaan daerah rawan longsor	4.500 batang/9 Ha	Dukungan terhadap 1.01 % Target Capaian Indikator RPJMD Luas Lahan yang Terkonservasi Sebesar 9 Ha	100 %	Rp. 215.000.000,00	Rp. 0,00	Badan Lingkungan Hidup	Sedang Berjalan
1.08.1.08.01.17.010	Pengelolaan Keanekaragaman Hayati dan Ekosistem	Energi	Pengelolaan energi yang berkelanjutan dan pemanfaatan ruang terkendali	Bantul; Ngawen; Tepus; Wonosari; Wates; Sleman	LuasLahan yang TerkonservasiTerhadapLuasan Total Lahan	10 %	1. Terlaksananya Pengelolaan Taman Kehati 2. Terlaksananya Workshop Pengembangan Taman Kehati 3. Terlaksananya Sosialisasi Kehati 4. Terlaksananya Evaluasi MIH DIY 5. Terlaksananya Pembinaan Program Menuju Indonesia Hijau 6. Terlaksananya Pelaksanaa	1 Paket	Dukungan terhadap 1.18 % Target Capaian Indikator RPJMD Luas Lahan yang Terkonservasi Sebesar 9 Ha	100 %	Rp. 250.000.000,00	Rp. 0,00	Badan Lingkungan Hidup	Sedang Berjalan

Rencana Program dan Kegiatan Prioritas Daerah Tahun 2014 Non Keistimewaan
Provinsi Daerah Istimewa Yogyakarta

Nama SKPD : Badan Lingkungan Hidup | **Jumlah Pagu : Rp. 11.603.632.780**

Nomor	Urusan/Bidang Urusan Pemerintahan Daerah dan Program/Kegiatan	Prioritas Daerah	Sasaran Daerah	Lokasi	Indikator Kinerja						Pagu Indikatif	Prakiraan Maju	Keterangan	
					Hasil Program		Keluaran Kegiatan		Hasil Kegiatan				SKPD	Jenis Kegiatan
					Tolok Ukur	Target	Tolok Ukur	Target	Tolok Ukur	Target			1/2/3	1/2/3
(1)	(2)	(3)	(4)	(5)	(6)	(7)	(8)	(9)	(10)	(11)	(12)	(13)	(14)	(15)
1.08.1.08.01.17.014	Peningkatan Peran Serta Mayarakat Dalam Perlindungan dan Konservasi SDA	Energi	Pengelolaan energi yang berkelanjutan dan pemanfaatan ruang terkendali	Bambang lipuro; Banguntapan; Bantul; Dlingo; Imogiri; Jetis; Kasihan; Kretek; Pajangan; Pandak; Piyungan; Pleret; Pundong; Sanden; Sedayu; Sewon; Srandakan; Gedang sari; Girisubo; Karangmojo; Ngawen; Nglipar; Paliyan; Panggang; Patuk; Playen; Ponjong; Purwosari; Rongkop; Sapto sari; Semanu; Semin; Tanjungsari; Tepus; Wonosari; Galur; Girimulyo; Kalibawang; Kokap; Lendah; Nanggulan; Panjatan; Pengasih; Samigaluh; Sentolo; Temon; Wates; Berbah; Cangkringan; Depok; Gamping; Godean; Kalasan; Minggir; Mlati; Moyudan; Ngaglik; Ngemplak; Pakem; Prambanan; Seyegan; Sleman; Tempel; Turi	LuasLahan yang TerkonservasiTerhadapLuasan Total Lahan	10 %	1. Terlaksananya Seleksi Kalpataru 2. Terlaksananya Sosialisasi Peningkatan Peranserta Masyarakat 3. Monitoring dan Pembinaan Peranserta Masyarakat	5 kab/kota	Dukungan terhadap 0.94 % Target Capaian Indikator RPJMD Luas Lahan yang Terkonservasi Sebesar 9 Ha	100 %	Rp. 200.000.000,00	Rp. 0,00	Badan Lingkungan Hidup	Sedang Berjalan
1.08.1.08.01.17.025	Pengendalian Kerusakan Pesisir, Pantai dan Laut	Energi	Pengelolaan energi yang berkelanjutan dan pemanfaatan ruang terkendali	Tanjungsari	LuasLahan yang TerkonservasiTerhadapLuasan Total Lahan	10 %	1. Terlaksananya penanaman vegetasi pantai 2. Terlaksananya sosialisasi kepada masyarakat pesisir	2.500 batang	Dukungan terhadap 0.62 % Target Capaian Indikator RPJMD Luas Lahan yang Terkonservasi Sebesar 9 Ha	100 %	Rp. 131.000.000,00	Rp. 0,00	Badan Lingkungan Hidup	Sedang Berjalan

Rencana Program dan Kegiatan Prioritas Daerah Tahun 2014 Non Keistimewaan
Provinsi Daerah Istimewa Yogyakarta

Nama SKPD : Badan Lingkungan Hidup | **Jumlah Pagu : Rp. 11.603.632.780**

Nomor	Urusan/Bidang Urusan Pemerintahan Daerah dan Program/Kegiatan	Prioritas Daerah	Sasaran Daerah	Lokasi	Indikator Kinerja						Pagu Indikatif	Prakiraan Maju	Keterangan	
					Hasil Program		Keluaran Kegiatan		Hasil Kegiatan				SKPD	Jenis Kegiatan
					Tolok Ukur	Target	Tolok Ukur	Target	Tolok Ukur	Target			1/2/3	1/2/3
(1)	(2)	(3)	(4)	(5)	(6)	(7)	(8)	(9)	(10)	(11)	(12)	(13)	(14)	(15)
1.08.1.08.01.19	**Program Peningkatan Kualitas dan Akses Informasi Sumber Daya Alam dan Lingkungan Hidup**										**Rp. 866.000.000,00**			
1.08.1.08.01.19.001	Peningkatan Edukasi dan Komunikasi Masyarakat di Bidang Lingkungan	Lingkungan Hidup dan Pengelolaan Bencana	Kecepatan dan ketepatan penanganan bencana serta kualitas lingkungan hidup meningkat	**Lainnya** : TVRI Jl. Magelang, Radio Yasika	Prosentase Peningkatan Akses Inforamasi Sumber Daya Air dan Lingkungan Hidup	20 %	1. Terselenggarakannya Pentas Kesenian Kearifan LH 2. Terlaksananya publikasi melalui Televisi Bertema Lingkungan Hidup 3. Terlaksananya publikasi melalui Radio Bertema Lingkungan Hidup 4. Terlaksananya publikasi melalui cetak Bertema Lingkungan Hidup 5.	1 Kali	Dukungan terhadap 2.12 % Target Capaian Indikator Renstra Peningkatan Ketersediaan Informasi Sumberdaya Alam dan Lingkungan Hidup Sebesar 15%	100 %	Rp. 100.000.000,00	Rp. 0,00	Badan Lingkungan Hidup	Sedang Berjalan
1.08.1.08.01.19.002	Pengembangan Data dan Informasi Lingkungan	Lingkungan Hidup dan Pengelolaan Bencana	Kecepatan dan ketepatan penanganan bencana serta kualitas lingkungan hidup meningkat	**Lainnya** : Videotron, Malioboro, Yogyakarta	Prosentase Peningkatan Akses Inforamasi Sumber Daya Air dan Lingkungan Hidup	20 %	1. Terlaksananya Rakor Validasi Data Lingkungan Hidup 2. Tersedianya data dan informasi LH secara on line 3. Terlaksanannya pembuatan sistem aplikasi data LH 4. Terlaksananya publikasi Lingkungan hidup melalui videotron	1 kali 40 orang	Dukungan terhadap 4.6 % Target Capaian Indikator Renstra Peningkatan Ketersediaan Informasi Sumberdaya Alam dan Lingkungan Hidup Sebesar 15%	100 %	Rp. 231.000.000,00	Rp. 0,00	Badan Lingkungan Hidup	Sedang Berjalan
1.08.1.08.01.19.004	Penguatan Jejaring Informasi Lingkungan Pusat dan Daerah	Lingkungan Hidup dan Pengelolaan Bencana	Kecepatan dan ketepatan penanganan bencana serta kualitas lingkungan hidup meningkat	Bambang lipuro; Banguntapan; Bantul; Dlingo; Imogiri; Jetis; Kasihan; Kretek; Pajangan; Pandak; Piyungan; Pleret; Pundong; Sanden; Sedayu; Sewon; Srandakan; Gedang sari; Girisubo; Karangmojo; Ngawen; Nglipar; Paliyan; Panggang; Patuk; Playen; Ponjong; Purwosari; Rongkop; Sapto sari; Semanu; Semin; Tanjungsari; Tepus; Wonosari; Danurejan; Gedongtengen;	Prosentase Peningkatan Akses Inforamasi Sumber Daya Air dan Lingkungan Hidup	20 %	1. Terlaksananya Forum Komunikasi Data dan Informasi LH 2. Survey Kepuasan Pelanggan tentang Pelayanan LH	1 kali 40 orang	Dukungan terhadap 0.71 % Target Capaian Indikator Renstra Peningkatan Ketersediaan Informasi Sumberdaya Alam dan Lingkungan Hidup Sebesar 15%	100 %	Rp. 50.000.000,00	Rp. 0,00	Badan Lingkungan Hidup	Sedang Berjalan

Rencana Program dan Kegiatan Prioritas Daerah Tahun 2014 Non Keistimewaan
Provinsi Daerah Istimewa Yogyakarta

Nama SKPD : Badan Lingkungan Hidup | **Jumlah Pagu : Rp. 11.603.632.780**

Nomor	Urusan/Bidang Urusan Pemerintahan Daerah dan Program/Kegiatan	Prioritas Daerah	Sasaran Daerah	Lokasi	Indikator Kinerja						Pagu Indikatif	Prakiraan Maju	Keterangan	
					Hasil Program		Keluaran Kegiatan		Hasil Kegiatan				SKPD	Jenis Kegiatan
					Tolok Ukur	Target	Tolok Ukur	Target	Tolok Ukur	Target			1/2/3	1/2/3
(1)	(2)	(3)	(4)	(5)	(6)	(7)	(8)	(9)	(10)	(11)	(12)	(13)	(14)	(15)
				Gondokusuman; Gondomanan; Jetis; Kotagede; Kraton; Mantrijeron; Mergangsan; Ngampilan; Pakualaman; Tegalrejo; Umbulharjo; Wirobrajan; Galur; Girimulyo; Kalibawang; Kokap; Lendah; Nanggulan; Panjatan; Pengasih; Samigaluh; Sentolo; Temon; Wates; Berbah; Cangkringan; Depok; Gamping; Godean; Kalasan; Minggir; Mlati; Moyudan; Ngaglik; Ngemplak; Pakem; Prambanan; Seyegan; Sleman; Tempel; Turi										
1.08.1.08.01.19.006	Penyusunan dan Penerbitan Buletin Kalpataru	Lingkungan Hidup dan Pengelolaan Bencana	Kecepatan dan ketepatan penanganan bencana serta kualitas lingkungan hidup meningkat	**Lcbts** : DIY	Prosentase Peningkatan Akses Inforamasi Sumber Daya Air dan Lingkungan Hidup	20 %	Tersusunnya Buletin Kalpataru	2 kali 1000 eks	Dukungan terhadap 0.92 % Target Capaian Indikator Renstra Peningkatan Ketersediaan Informasi Sumberdaya Alam dan Lingkungan Hidup Sebesar 15%	100 %	Rp. 65.000.000,00	Rp. 0,00	Badan Lingkungan Hidup	Sedang Berjalan
1.08.1.08.01.19.007	Penyusunan Laporan Status Lingkungan Hidup Daerah	Lingkungan Hidup dan Pengelolaan Bencana	Kecepatan dan ketepatan penanganan bencana serta kualitas lingkungan hidup meningkat	**Lcbts** : DIY	Prosentase Peningkatan Akses Inforamasi Sumber Daya Air dan Lingkungan Hidup	20 %	1. Tercetaknya Buku Laporan SLHD Tahun 2012 2. Terselenggaranya Bimtek Penyusunan Buku Laporan SLHD 3. Pembinaan Penyusunan SLHD Kab/Kota 4. Terselenggaranya FGD Penyusunan laporan SLHD Prov DIY 5. Tersusunnya draft Laporan SLHD Tahun	35 set	Dukungan terhadap 0.99 % Target Capaian Indikator Renstra Peningkatan Ketersediaan Informasi Sumberdaya Alam dan Lingkungan Hidup Sebesar 15%	100 %	Rp. 70.000.000,00	Rp. 0,00	Badan Lingkungan Hidup	Sedang Berjalan

Rencana Program dan Kegiatan Prioritas Daerah Tahun 2014 Non Keistimewaan
Provinsi Daerah Istimewa Yogyakarta

Nama SKPD : Badan Lingkungan Hidup | **Jumlah Pagu : Rp. 11.603.632.780**

Nomor	Urusan/Bidang Urusan Pemerintahan Daerah dan Program/Kegiatan	Prioritas Daerah	Sasaran Daerah	Lokasi	Indikator Kinerja						Pagu Indikatif	Prakiraan Maju	Keterangan	
					Hasil Program		Keluaran Kegiatan		Hasil Kegiatan				SKPD	Jenis Kegiatan
					Tolok Ukur	Target	Tolok Ukur	Target	Tolok Ukur	Target			1/2/3	1/2/3
(1)	(2)	(3)	(4)	(5)	(6)	(7)	(8)	(9)	(10)	(11)	(12)	(13)	(14)	(15)
							2013							
1.08.1.08.01.19.016	Penyusunan KLHS	Lingkungan Hidup dan Pengelolaan Bencana	Kecepatan dan ketepatan penanganan bencana serta kualitas lingkungan hidup meningkat	Galur; Girimulyo; Kalibawang; Kokap; Lendah; Nanggulan; Panjatan; Pengasih; Samigaluh; Sentolo; Temon; Wates	Prosentase Peningkatan Akses Inforamasi Sumber Daya Air dan Lingkungan Hidup	20 %	Dukungan terhadap 5.66 % Target Capaian Indikator Renstra Peningkatan Ketersediaan Informasi Sumberdaya Alam dan Lingkungan Hidup Sebesar 15%	1 Paket	Meningkatnya akses informasi lingkungan	100 %	Rp. 350.000.000,00	Rp. 0,00	Badan Lingkungan Hidup	Sedang Berjalan
1.08.1.08.01.20	**Program Peningkatan Pengendalian Polusi**										**Rp. 382.732.780,00**			
1.08.1.08.01.20.001	Pengujian Emisi Kendaraan Bermotor	Lingkungan Hidup dan Pengelolaan Bencana	Kecepatan dan ketepatan penanganan bencana serta kualitas lingkungan hidup meningkat	**Lainnya** : Pengasih, Timoho (balai kota), pasar nogotirto, alun-alun wonosa	PeningkatanPenaatanLingkunganBagiKegiatan Usaha	5 %	Data Hasi Uji Petik Emisi Kendaraan Bermotor	2.000 Sampel	Dukungan terhadap 1.18 % Target Capaian Indikator RPJMD Peningkatan Penaatan Lingkungan Bagi Kegiatan Usaha Sebesar 3%	100 %	Rp. 150.000.000,00	Rp. 0,00	Badan Lingkungan Hidup	Sedang Berjalan
1.08.1.08.01.20.002	Pengujian Emisi/Polusi Udara Akibat Aktivitas Produksi	Lingkungan Hidup dan Pengelolaan Bencana	Kecepatan dan ketepatan penanganan bencana serta kualitas lingkungan hidup meningkat	Banguntapan; Bantul; Kasihan; Pajangan; Piyungan; Sewon; Semanu; Gondokusuman; Umbulharjo; Pengasih; Sentolo; Berbah; Depok; Kalasan; Mlati; Pakem; Tempel	PeningkatanPenaatanLingkunganBagiKegiatan Usaha	5 %	1. Data hasil uji emisi akibat aktivitas produksi 2. Penyusunan PerGub (tindak lanjut Perda No 5/2007) industri yang harus dilengkapi dengan cerobong	46 Sampel	Dukungan terhadap 0.94 % Target Capaian Indikator RPJMD Peningkatan Penaatan Lingkungan Bagi Kegiatan Usaha Sebesar 3%	100 %	Rp. 120.000.000,00	Rp. 0,00	Badan Lingkungan Hidup	Sedang Berjalan
1.08.1.08.01.20.003	Pengujian Kadar Polusi Limbah Padat dan Limbah Cair	Lingkungan Hidup dan Pengelolaan Bencana	Kecepatan dan ketepatan penanganan bencana serta kualitas lingkungan hidup meningkat	Imogiri; Kasihan; Piyungan; Sewon; Semin; Gondokusuman; Lendah; Wates; Sleman	PeningkatanPenaatanLingkunganBagiKegiatan Usaha	5 %	1. Terlaksananya Pengujian Mutu Limbah Padat 2. Terlaksananya Pengujian Mutu Limbah Cair 3. Terlaksananya Evaluasi Hasil pengujian mutu limbah	10 Sampel	Dukungan terhadap 0.88 % Target Capaian Indikator RPJMD Peningkatan Penaatan Lingkungan Bagi Kegiatan Usaha Sebesar 3%	100 %	Rp. 112.732.780,00	Rp. 0,00	Badan Lingkungan Hidup	Sedang Berjalan
1.08.1.08.01.24	**Program Pengelolaan Ruang Terbuka Hijau (RTH)**										**Rp. 769.000.000,00**			
1.08.1.08.01.24.005	Penataan RTH	Energi	Pengelolaan energi yang berkelanjutan	Banguntapan; Kasihan; Kretek; Pajangan;	Prosentasepemenuhanpenyediaanruangterbukahijau di kawasanperkotaan	15 %	1. Evaluasi Kampung Hijau 2. Forkom Kampung Hijau 3.	5 kab/kota	Dukungan terhadap 11.67 % Target Capaian Indikator	100 %	Rp. 769.000.000,00	Rp. 0,00	Badan Lingkungan Hidup	Sedang Berjalan

Rencana Program dan Kegiatan Prioritas Daerah Tahun 2014 Non Keistimewaan
Provinsi Daerah Istimewa Yogyakarta

Nama SKPD : Badan Lingkungan Hidup | **Jumlah Pagu : Rp. 11.603.632.780**

Nomor	Urusan/Bidang Urusan Pemerintahan Daerah dan Program/Kegiatan	Prioritas Daerah	Sasaran Daerah	Lokasi	Indikator Kinerja						Pagu Indikatif	Prakiraan Maju	Keterangan	
					Hasil Program		Keluaran Kegiatan		Hasil Kegiatan				SKPD	Jenis Kegiatan
					Tolok Ukur	Target	Tolok Ukur	Target	Tolok Ukur	Target			1/2/3	1/2/3
(1)	(2)	(3)	(4)	(5)	(6)	(7)	(8)	(9)	(10)	(11)	(12)	(13)	(14)	(15)
			dan pemanfaatan ruang terkendali	Pundong; Sedayu; Sewon; Wonosari; Tegalrejo; Depok			Pengadaan bibit penghijauan & penanaman RTH 4. Pengadaan bibit tanaman Kampung Hijau 5. Monitoring dan pendampingan demplot kampung Hijau 6. Penanaman RTH perdesaan 7. Verifikasi usulan Program kampung		RPJMD Prosentase pemenuhan penyediaan ruang terbuka hijau di kawasan perkotaan Sebesar 11,67%					

Rencana Program dan Kegiatan Prioritas Daerah Tahun 2014 Non Keistimewaan
Provinsi Daerah Istimewa Yogyakarta

Nama SKPD : Badan Pemberdayaan Perempuan dan Masyarakat | **Jumlah Pagu : Rp. 9.019.175.000**

Nomor	Urusan/Bidang Urusan Pemerintahan Daerah dan Program/Kegiatan	Prioritas Daerah	Sasaran Daerah	Lokasi	Indikator Kinerja						Pagu Indikatif	Prakiraan Maju	Keterangan	
					Hasil Program		Keluaran Kegiatan		Hasil Kegiatan				SKPD	Jenis Kegiatan
					Tolok Ukur	Target	Tolok Ukur	Target	Tolok Ukur	Target			1/2/3	1/2/3
(1)	(2)	(3)	(4)	(5)	(6)	(7)	(8)	(9)	(10)	(11)	(12)	(13)	(14)	(15)
1	**Wajib**													
1.11	**Pemberdayaan Perempuan dan Perlindungan Anak**													
1.11.01	**Badan Pemberdayaan Perempuan dan Masyarakat**													
1.11.1.11.01.01	**Program Pelayanan Administrasi Perkantoran**										**Rp. 986.525.000,00**			
1.11.1.11.01.01.001	Penyediaan Jasa Surat Menyurat	Reformasi Birokrasi dan Tata Kelola	Akuntabilitas kinerja pemerintah daerah meningkat	Badan Pemberdayaan Perempuan dan Masyarakat	Persentase pelayanan administrasi perkantoran	100 %	1. Pengiriman surat dinas dan dokumen 2. Penyediaan materai	20 paket, 900 materai	Lancarnya adminitrasi surat menyurat	100 %	Rp. 4.000.000,00	Rp. 6.000.000,00	Badan Pemberdayaan Perempuan dan Masyarakat	Sedang Berjalan
1.11.1.11.01.01.002	Penyediaan Jasa Komunikasi, Sumberdaya Air dan Listrik	Reformasi Birokrasi dan Tata Kelola	Akuntabilitas kinerja pemerintah daerah meningkat	Badan Pemberdayaan Perempuan dan Masyarakat	Persentase pelayanan administrasi perkantoran	100 %	Tersedianya listrik, Telepon, dan Jaringan Internet	12 bulan	lancarnya pelaksanaan tugas perkantoran	100 %	Rp. 165.000.000,00	Rp. 175.000.000,00	Badan Pemberdayaan Perempuan dan Masyarakat	Sedang Berjalan
1.11.1.11.01.01.006	Penyediaan Jasa Pemeliharaan dan Perizinan Kendaraan Dinas/Operasional	Reformasi Birokrasi dan Tata Kelola	Akuntabilitas kinerja pemerintah daerah meningkat	Badan Pemberdayaan Perempuan dan Masyarakat	Persentase pelayanan administrasi perkantoran	100 %	Perpanjangan STNK	10 kendaraan (2 roda dua, 8 roda 4)	tersedianya perizinan kendaraan dinas/operasional	100 %	Rp. 5.775.000,00	Rp. 6.000.000,00	Badan Pemberdayaan Perempuan dan Masyarakat	Sedang Berjalan
1.11.1.11.01.01.007	Penyediaan Jasa Administrasi Keuangan	Reformasi Birokrasi dan Tata Kelola	Akuntabilitas kinerja pemerintah daerah meningkat	Badan Pemberdayaan Perempuan dan Masyarakat	Persentase pelayanan administrasi perkantoran	100 %	Jasa administrasi keuangan dan pemegang barang	12 bulan	terpenuhinya pelayanan administrasi keuangan yang efektif & efisien	100 %	Rp. 30.000.000,00	Rp. 33.000.000,00	Badan Pemberdayaan Perempuan dan Masyarakat	Sedang Berjalan
1.11.1.11.01.01.008	Penyediaan Jasa Kebersihan Kantor	Reformasi Birokrasi dan Tata Kelola	Akuntabilitas kinerja pemerintah daerah meningkat	Badan Pemberdayaan Perempuan dan Masyarakat	Persentase pelayanan administrasi perkantoran	100 %	Kebersihan kantor dan P2TPA	2 gedung (2200 m2)	Terciptanya kenyamanan dalam bekerja	100 %	Rp. 115.000.000,00	Rp. 120.000.000,00	Badan Pemberdayaan Perempuan dan Masyarakat	Sedang Berjalan
1.11.1.11.01.01.009	Penyediaan Jasa Perbaikan Peralatan Kerja	Reformasi Birokrasi dan Tata Kelola	Akuntabilitas kinerja pemerintah daerah meningkat	Badan Pemberdayaan Perempuan dan Masyarakat	Persentase pelayanan administrasi perkantoran	100 %	Terpeliharanya peralatan kerja	30 pc, 5 lcd, 2 unit fax, 8 mesin ketik, 2 sound, 6 k	Penggunaan peralatan kerja optimal	100 %	Rp. 16.750.000,00	Rp. 60.000.000,00	Badan Pemberdayaan Perempuan dan Masyarakat	Sedang Berjalan
1.11.1.11.01.01.010	Penyediaan Alat Tulis Kantor	Reformasi Birokrasi dan Tata Kelola	Akuntabilitas kinerja pemerintah daerah meningkat	Badan Pemberdayaan Perempuan dan Masyarakat	Persentase pelayanan administrasi perkantoran	100 %	Tersedianya Alat Tulis Kantor	12 bulan	lancarnya pelaksanaan tugas kantor	100 %	Rp. 30.000.000,00	Rp. 35.000.000,00	Badan Pemberdayaan Perempuan dan Masyarakat	Sedang Berjalan

Rencana Program dan Kegiatan Prioritas Daerah Tahun 2014 Non Keistimewaan
Provinsi Daerah Istimewa Yogyakarta

Nama SKPD : Badan Pemberdayaan Perempuan dan Masyarakat | **Jumlah Pagu : Rp. 9.019.175.000**

Nomor	Urusan/Bidang Urusan Pemerintahan Daerah dan Program/Kegiatan	Prioritas Daerah	Sasaran Daerah	Lokasi	Indikator Kinerja						Pagu Indikatif	Prakiraan Maju	Keterangan	
					Hasil Program		Keluaran Kegiatan		Hasil Kegiatan				SKPD	Jenis Kegiatan
					Tolok Ukur	Target	Tolok Ukur	Target	Tolok Ukur	Target			1/2/3	1/2/3
(1)	(2)	(3)	(4)	(5)	(6)	(7)	(8)	(9)	(10)	(11)	(12)	(13)	(14)	(15)
1.11.1.11.01.01.011	Penyediaan Barang Cetakan dan Penggandaan	Reformasi Birokrasi dan Tata Kelola	Akuntabilitas kinerja pemerintah daerah meningkat	Badan Pemberdayaan Perempuan dan Masyarakat	Persentase pelayanan administrasi perkantoran	100 %	Frekuensi penyediaan Barang Cetakan dan Penggandaan	12 bulan	lancarnya pelaksanaan tugas kantor	100 %	Rp. 25.000.000,00	Rp. 38.000.000,00	Badan Pemberdayaan Perempuan dan Masyarakat	Sedang Berjalan
1.11.1.11.01.01.012	Penyediaan Komponen Instalasi Listrik /Penerangan Bangunan Kantor	Reformasi Birokrasi dan Tata Kelola	Akuntabilitas kinerja pemerintah daerah meningkat	Badan Pemberdayaan Perempuan dan Masyarakat	Persentase pelayanan administrasi perkantoran	100 %	Kelancaran & penyediaan komponen listrik dan penerangan kantor	12 bulan	komponen listrik dan penerangan kontor terpenuhi	100 %	Rp. 15.000.000,00	Rp. 20.000.000,00	Badan Pemberdayaan Perempuan dan Masyarakat	Sedang Berjalan
1.11.1.11.01.01.015	Penyediaan Bahan Bacaan dan Peraturan Perundang-undangan	Reformasi Birokrasi dan Tata Kelola	Akuntabilitas kinerja pemerintah daerah meningkat	Badan Pemberdayaan Perempuan dan Masyarakat	Persentase pelayanan administrasi perkantoran	100 %	tersedianya bahan bacaan	4 Koran, 10 buku	sarana pengembangan informasi dan ilmu pengetahuan	100 %	Rp. 6.000.000,00	Rp. 7.000.000,00	Badan Pemberdayaan Perempuan dan Masyarakat	Sedang Berjalan
1.11.1.11.01.01.017	Penyediaan Makanan dan Minuman	Reformasi Birokrasi dan Tata Kelola	Akuntabilitas kinerja pemerintah daerah meningkat	Badan Pemberdayaan Perempuan dan Masyarakat	Persentase pelayanan administrasi perkantoran	100 %	Terfasilitasinya rapat	2.100 peserta	lancarnya pelaksanaan tugas kantor	100 %	Rp. 24.000.000,00	Rp. 33.000.000,00	Badan Pemberdayaan Perempuan dan Masyarakat	Sedang Berjalan
1.11.1.11.01.01.018	Rapat-rapat Koordinasi dan Konsultasi ke Luar Daerah	Reformasi Birokrasi dan Tata Kelola	Akuntabilitas kinerja pemerintah daerah meningkat	Badan Pemberdayaan Perempuan dan Masyarakat	Persentase pelayanan administrasi perkantoran	100 %	Terfasilitasinya Koordinasi dan konsultasi keluar daerah	12 bulan	Terkoordinasinya kegiatan pemberdayaan perempuan, KB dan Pemberdayaan Masyarakat	100 %	Rp. 350.000.000,00	Rp. 450.000.000,00	Badan Pemberdayaan Perempuan dan Masyarakat	Sedang Berjalan
1.11.1.11.01.01.022	Penyediaan Jasa Keamanan Kantor	Reformasi Birokrasi dan Tata Kelola	Akuntabilitas kinerja pemerintah daerah meningkat	Badan Pemberdayaan Perempuan dan Masyarakat	Persentase pelayanan administrasi perkantoran	100 %	Terpeliharanya keamanan kantor	12 bulan	Terciptanya keamanan dan kenyamanan dalam bekerja	100 %	Rp. 200.000.000,00	Rp. 200.000.000,00	Badan Pemberdayaan Perempuan dan Masyarakat	Sedang Berjalan
1.11.1.11.01.02	**Program Peningkatan Sarana dan Prasarana Aparatur**										**Rp. 416.465.000,00**			
1.11.1.11.01.02.009	Pengadaan Peralatan Gedung Kantor	Reformasi Birokrasi dan Tata Kelola	Akuntabilitas kinerja pemerintah daerah meningkat	Badan Pemberdayaan Perempuan dan Masyarakat	Prosentase penyediaan dan pemeliharaan sarana dan prasarana aparatur	100 %	Tersedianya Peralatan Kantor & sarana kerja	4 FC, 4 almari, 6 AC, 3 PC, 2 NB,4Printer,1sofa	lancarnya pelaksanaan tugas kantor	100 %	Rp. 104.800.000,00	Rp. 160.000.000,00	Badan Pemberdayaan Perempuan dan Masyarakat	Sedang Berjalan
1.11.1.11.01.02.022	Pemeliharaan rutin/berkala gedung kantor	Reformasi Birokrasi dan Tata Kelola	Akuntabilitas kinerja pemerintah daerah meningkat	Badan Pemberdayaan Perempuan dan Masyarakat	Prosentase penyediaan dan pemeliharaan sarana dan prasarana aparatur	100 %	terpeliharanya gedung kantor	2 gedung (2200 m2)	kenyamanan dan kelancaran kerja	100 %	Rp. 100.000.000,00	Rp. 200.000.000,00	Badan Pemberdayaan Perempuan dan Masyarakat	Sedang Berjalan

Rencana Program dan Kegiatan Prioritas Daerah Tahun 2014 Non Keistimewaan
Provinsi Daerah Istimewa Yogyakarta

Nama SKPD : Badan Pemberdayaan Perempuan dan Masyarakat | **Jumlah Pagu : Rp. 9.019.175.000**

Nomor	Urusan/Bidang Urusan Pemerintahan Daerah dan Program/Kegiatan	Prioritas Daerah	Sasaran Daerah	Lokasi	Indikator Kinerja						Pagu Indikatif	Prakiraan Maju	Keterangan	
					Hasil Program		Keluaran Kegiatan		Hasil Kegiatan				SKPD	Jenis Kegiatan
					Tolok Ukur	Target	Tolok Ukur	Target	Tolok Ukur	Target			1/2/3	1/2/3
(1)	(2)	(3)	(4)	(5)	(6)	(7)	(8)	(9)	(10)	(11)	(12)	(13)	(14)	(15)
1.11.1.11.01.02.024	Pemeliharaan rutin/berkala kendaraan dinas/operasional	Reformasi Birokrasi dan Tata Kelola	Akuntabilitas kinerja pemerintah daerah meningkat	Badan Pemberdayaan Perempuan dan Masyarakat	Prosentase penyediaan dan pemeliharaan sarana dan prasarana aparatur	100 %	terpeliharanya kendaraan dinas	5 Unit (3 unit roda 4, 2 unit roda 2)	kendaraan dinas siap pakai mendukung kelancaran tugas kantor	100 %	Rp. 184.965.000,00	Rp. 200.000.000,00	Badan Pemberdayaan Perempuan dan Masyarakat	Sedang Berjalan
1.11.1.11.01.02.026	Pemeliharaan rutin/berkala perlengkapan gedung kantor	Reformasi Birokrasi dan Tata Kelola	Akuntabilitas kinerja pemerintah daerah meningkat	Badan Pemberdayaan Perempuan dan Masyarakat	Prosentase penyediaan dan pemeliharaan sarana dan prasarana aparatur	100 %	terpeliharanya ac dan mesin pompa	31 ac dan 2 pompa air	berfungsinya ac dan mesin pompa	100 %	Rp. 19.200.000,00	Rp. 25.000.000,00	Badan Pemberdayaan Perempuan dan Masyarakat	Sedang Berjalan
1.11.1.11.01.02.029	Pemeliharaan rutin/berkala mebeleur	Reformasi Birokrasi dan Tata Kelola	Akuntabilitas kinerja pemerintah daerah meningkat	Badan Pemberdayaan Perempuan dan Masyarakat	Prosentase penyediaan dan pemeliharaan sarana dan prasarana aparatur	100 %	terpeliharanya mebeleur kantor	77 unit	berfungsinya mebeleur untuk kegiatan kantor	100 %	Rp. 7.500.000,00	Rp. 10.000.000,00	Badan Pemberdayaan Perempuan dan Masyarakat	Sedang Berjalan
1.11.1.11.01.05	**Program Peningkatan Kapasitas Sumber Daya Aparatur**										**Rp. 80.000.000,00**			
1.11.1.11.01.05.001	Pengembangan kualitas SDM	Reformasi Birokrasi dan Tata Kelola	Akuntabilitas kinerja pemerintah daerah meningkat	Badan Pemberdayaan Perempuan dan Masyarakat	persentase PNS yang mengikuti diklat	100 %	terkirimnya SDM untuk diklat,kursus,seminar,sosialisasi dan bimtek	74 Orang	Meningkatnya pengetahuan dan keterampilan SDM	100 %	Rp. 30.000.000,00	Rp. 30.000.000,00	Badan Pemberdayaan Perempuan dan Masyarakat	Sedang Berjalan
1.11.1.11.01.05.043	Penyusunan Kebijakan dan Sinkronisasi Program/Kegiatan Urusan Pemberdayaan Perempuan, Masyarakat dan keluarga Berencana Provinsi, Kabupaten/ Kota	Reformasi Birokrasi dan Tata Kelola	Akuntabilitas kinerja pemerintah daerah meningkat	Badan Pemberdayaan Perempuan dan Masyarakat	persentase PNS yang mengikuti diklat	100 %	Terlaksanakannya Rakor Pemberdayaan Perempuan, KB dan Pemberdayaan Masyarakat	1 angk@45 org @ 4 hari	Penjaringan Usulan Program/Kegiatan	100 %	Rp. 50.000.000,00	Rp. 75.000.000,00	Badan Pemberdayaan Perempuan dan Masyarakat	Sedang Berjalan
1.11.1.11.01.06	**Program Peningkatan Pengembangan Sistem Pelaporan Capaian Kinerja dan Keuangan**										**Rp. 114.000.000,00**			
1.11.1.11.01.06.016	Penyusunan Laporan Kinerja SKPD	Reformasi Birokrasi dan Tata Kelola	Akuntabilitas pengelolaan keuangan daerah meningkat	Badan Pemberdayaan Perempuan dan Masyarakat	Prosentase terlaksananya pelaporan Capaian Kinerja dan Keuangan	100 %	Tersedianya Laporan keuangan SKPD	1 laporan	Laporan keuangan bulanan, triwulanan,semesteran dan prognosis serta akhir tahun selesai dibuat	100 %	Rp. 8.500.000,00	Rp. 20.000.000,00	Badan Pemberdayaan Perempuan dan Masyarakat	Sedang Berjalan

Rencana Program dan Kegiatan Prioritas Daerah Tahun 2014 Non Keistimewaan
Provinsi Daerah Istimewa Yogyakarta

Nama SKPD : Badan Pemberdayaan Perempuan dan Masyarakat — **Jumlah Pagu : Rp. 9.019.175.000**

Nomor	Urusan/Bidang Urusan Pemerintahan Daerah dan Program/Kegiatan	Prioritas Daerah	Sasaran Daerah	Lokasi	Indikator Kinerja						Pagu Indikatif	Prakiraan Maju	Keterangan	
					Hasil Program		Keluaran Kegiatan		Hasil Kegiatan				SKPD	Jenis Kegiatan
					Tolok Ukur	Target	Tolok Ukur	Target	Tolok Ukur	Target			1/2/3	1/2/3
(1)	(2)	(3)	(4)	(5)	(6)	(7)	(8)	(9)	(10)	(11)	(12)	(13)	(14)	(15)
1.11.1.11.01.06.017	Penyusunan Laporan Keuangan SKPD	Reformasi Birokrasi dan Tata Kelola	Akuntabilitas pengelolaan keuangan daerah meningkat	Badan Pemberdayaan Perempuan dan Masyarakat	Prosentase terlaksananya pelaporan Capaian Kinerja dan Keuangan	100 %	Tersedianya laporan Kinerja Instansi	3 laporan	Laporan Kinerja Instansi, Rencana Kerja Tahunan dan Penetapan Kinerja	100 %	Rp. 15.000.000,00	Rp. 15.000.000,00	Badan Pemberdayaan Perempuan dan Masyarakat	Sedang Berjalan
1.11.1.11.01.06.018	Penyusunan Rencana Program kegiatan SKPD serta Pengembangan Data dan Informasi	Reformasi Birokrasi dan Tata Kelola	Akuntabilitas pengelolaan keuangan daerah meningkat	Badan Pemberdayaan Perempuan dan Masyarakat	Prosentase terlaksananya pelaporan Capaian Kinerja dan Keuangan	100 %	Tersedianya dokumen perencanaan SKPD	5 dokumen	Tersusunnya RKA, DPA dan ROPK	100 %	Rp. 78.000.000,00	Rp. 100.000.000,00	Badan Pemberdayaan Perempuan dan Masyarakat	Sedang Berjalan
1.11.1.11.01.06.019	Monitoring dan Evaluasi Pelaksanaan Kegiatan SKPD	Reformasi Birokrasi dan Tata Kelola	Akuntabilitas pengelolaan keuangan daerah meningkat	Badan Pemberdayaan Perempuan dan Masyarakat	Prosentase terlaksananya pelaporan Capaian Kinerja dan Keuangan	100 %	Tersedianya Laporan Monitoring dan Evaluasi Program/Kegiatan SKPD	1 laporan	Laporan monitoring dan Evaluasi Program/Kegiatan	100 %	Rp. 12.500.000,00	Rp. 20.000.000,00	Badan Pemberdayaan Perempuan dan Masyarakat	Sedang Berjalan
1.11.1.11.01.17	**Program Peningkatan Kualitas Hidup dan Perlindungan Perempuan**										**Rp. 1.274.500.000,00**			
1.11.1.11.01.17.002	Pelatihan Bagi Pelatih (TOT) SDM Pelayanan dan Pendampingan korban KDRT	Kesehatan	Harapan Hidup Masyarakat Meningkat	**Lcbts** : DIY	Rasio kekerasan terhadap perempuan	0.04 .	1. Jumlah pelatihan penanganan kasus yang responsif gender 2. Jumlah Pelatihan penanganan KDRT 3. Jumlah Peserta Pelatihan antisipasi Traficking	1 angk-2 angk - 2 angk	1. Peserta dapat melakukan penanganan kasus yg responsif gender 2. Peserta dapat melaksanakan teknik konseling penanganan KDRT perempuan dan anak 3. Peserta dapat berperan aktif dalam antisipasi traficking	100 %	Rp. 120.000.000,00	Rp. 141.000.000,00	Badan Pemberdayaan Perempuan dan Masyarakat	Sedang Berjalan
1.11.1.11.01.17.008	Peningkatan upaya perlindungan perempuan terhadap tindak kekerasan	Kesehatan	Harapan Hidup Masyarakat Meningkat	**Lcbts** : DIY	Rasio kekerasan terhadap perempuan	0.04 .	1. Sosialisasi Perda, pergub, UU PKDRT,UU PA, UU PTPPO 2. Penggadaan buku ttg Perda 3 th 2012 dan pergub 66,67 th 2012 3. Fasilitasi Gugus Tugas Trafficking	5 Paket	1. Meningkatnya pemahaman Perda,pergub dan Per UU Perlindungan Perempuan dan anak 2. tersedianya buku Perda 3 dan pergub 66,67 th 2012 3. Meningkatnya monitoring antisipasi trafficking	100 %	Rp. 275.000.000,00	Rp. 500.000.000,00	Badan Pemberdayaan Perempuan dan Masyarakat	Sedang Berjalan
1.11.1.11.01.17.010	Gerakan Sayang Ibu	Kesehatan	Harapan Hidup Masyarakat Meningkat	Bambang lipuro; Banguntapan; Bantul; Dlingo; Imogiri; Jetis; Kasihan; Kretek; Pajangan; Pandak; Piyungan; Pleret; Pundong;	Rasio kekerasan terhadap perempuan	0.04 .	1. Jumlah pelaksanaan Sosialisasi program GSI 2.Akreditasi Kecamatan Sayang Ibu 3. Jumlah fasilitasi Hari ASI sedunia	5 angk@45 org @ 4 hari	1. Peserta tahu dan paham program GSI 2. Terpilihnya kecamatan sayang ibu tingkat DIY 3. Terfasilitasinya puncak acara Hari ASI sedunia	100 %	Rp. 85.000.000,00	Rp. 110.000.000,00	Badan Pemberdayaan Perempuan dan Masyarakat	Sedang Berjalan

Rencana Program dan Kegiatan Prioritas Daerah Tahun 2014 Non Keistimewaan
Provinsi Daerah Istimewa Yogyakarta

Nama SKPD : Badan Pemberdayaan Perempuan dan Masyarakat | **Jumlah Pagu : Rp. 9.019.175.000**

Nomor	Urusan/Bidang Urusan Pemerintahan Daerah dan Program/Kegiatan	Prioritas Daerah	Sasaran Daerah	Lokasi	Indikator Kinerja						Pagu Indikatif	Prakiraan Maju	Keterangan	
					Hasil Program		Keluaran Kegiatan		Hasil Kegiatan				SKPD	Jenis Kegiatan
					Tolok Ukur	Target	Tolok Ukur	Target	Tolok Ukur	Target			1/2/3	1/2/3
(1)	(2)	(3)	(4)	(5)	(6)	(7)	(8)	(9)	(10)	(11)	(12)	(13)	(14)	(15)
				Sanden; Sedayu; Sewon; Srandakan; Gedang sari; Girisubo; Karangmojo; Ngawen; Nglipar; Paliyan; Panggang; Patuk; Playen; Ponjong; Purwosari; Rongkop; Sapto sari; Semanu; Semin; Tanjungsari; Tepus; Wonosari; Danurejan; Gedongtengen; Gondokusuman; Gondomanan; Jetis; Kotagede; Kraton; Mantrijeron; Mergangsan; Ngampilan; Pakualaman; Tegalrejo; Umbulharjo; Wirobrajan; Galur; Girimulyo; Kalibawang; Kokap; Lendah; Nanggulan; Panjatan; Pengasih; Samigaluh; Sentolo; Temon; Wates; Berbah; Cangkringan; Depok; Gamping; Godean; Kalasan; Minggir; Mlati; Moyudan; Ngaglik; Ngemplak; Pakem; Prambanan; Seyegan; Sleman; Tempel; Turi									
1.11.1.11.01.17.019	Pelayanan Perlindungan	Kesehatan	Harapan Hidup	Bambang lipuro; Banguntapan;	Rasio kekerasan terhadap	0.04 .	1. Fasilitasi P2TP2A thd perempuan dan anak korban	290 Orang	1. Perlindungan perempuan dan anak	100 %	Rp. 400.000.000,00	Rp. 650.000.000,00	Badan Pemberdayaan	Sedang Berjalan

Rencana Program dan Kegiatan Prioritas Daerah Tahun 2014 Non Keistimewaan
Provinsi Daerah Istimewa Yogyakarta

Nama SKPD : Badan Pemberdayaan Perempuan dan Masyarakat | **Jumlah Pagu : Rp. 9.019.175.000**

Nomor	Urusan/Bidang Urusan Pemerintahan Daerah dan Program/Kegiatan	Prioritas Daerah	Sasaran Daerah	Lokasi	Indikator Kinerja						Pagu Indikatif	Prakiraan Maju	Keterangan	
					Hasil Program		Keluaran Kegiatan		Hasil Kegiatan				SKPD	Jenis Kegiatan
					Tolok Ukur	Target	Tolok Ukur	Target	Tolok Ukur	Target			1/2/3	1/2/3
(1)	(2)	(3)	(4)	(5)	(6)	(7)	(8)	(9)	(10)	(11)	(12)	(13)	(14)	(15)
	Perempuan dan Anak Korban Kekerasan		Masyarakat Meningkat	Bantul; Dlingo; Imogiri; Jetis; Kasihan; Kretek; Pajangan; Pandak; Piyungan; Pleret; Pundong; Sanden; Sedayu; Sewon; Srandakan; Gedang sari; Girisubo; Karangmojo; Ngawen; Nglipar; Paliyan; Panggang; Patuk; Playen; Ponjong; Purwosari; Rongkop; Sapto sari; Semanu; Semin; Tanjungsari; Tepus; Wonosari; Danurejan; Gedongtengen; Gondokusuman; Gondomanan; Jetis; Kotagede; Kraton; Mantrijeron; Mergangsan; Ngampilan; Pakualaman; Tegalrejo; Umbulharjo; Wirobrajan; Galur; Girimulyo; Kalibawang; Kokap; Lendah; Nanggulan; Panjatan; Pengasih; Samigaluh; Sentolo; Temon; Wates; Berbah; Cangkringan; Depok; Gamping; Godean; Kalasan; Minggir; Mlati; Moyudan; Ngaglik; Ngemplak; Pakem;	perempuan		kekerasan 2. Pelayanan TESA thd anak korban kekerasan 3. Fasilitasi Forum Perlindungan Perempuan 4. Fasilitasi Kelembagaan Bagi PPT		2. Terlayaninya anak korban kekerasan 3. koordinasi jejaring perlindungan korban kekerasan 4. terfasilitasinya PPT di kabupaten GK dan KP				Perempuan dan Masyarakat	

Rencana Program dan Kegiatan Prioritas Daerah Tahun 2014 Non Keistimewaan
Provinsi Daerah Istimewa Yogyakarta

Nama SKPD : Badan Pemberdayaan Perempuan dan Masyarakat | **Jumlah Pagu : Rp. 9.019.175.000**

Nomor	Urusan/Bidang Urusan Pemerintahan Daerah dan Program/Kegiatan	Prioritas Daerah	Sasaran Daerah	Lokasi	Indikator Kinerja						Pagu Indikatif	Prakiraan Maju	Keterangan	
					Hasil Program		Keluaran Kegiatan		Hasil Kegiatan				SKPD	Jenis Kegiatan
					Tolok Ukur	Target	Tolok Ukur	Target	Tolok Ukur	Target			1/2/3	1/2/3
(1)	(2)	(3)	(4)	(5)	(6)	(7)	(8)	(9)	(10)	(11)	(12)	(13)	(14)	(15)
				Prambanan; Seyegan; Sleman; Tempel; Turi										
1.11.1.11.01.17.020	Updating Database Perlindungan Perempuan dan Anak	Kesehatan	Harapan Hidup Masyarakat Meningkat	**Lainnya** : SKPD terkait, Pokja DIY dan Kab/kota	Rasio kekerasan terhadap perempuan	0.04 .	1. Fgd Pengumpulan data 2. expose data 3. cetak buku	1 @35 orang, @ 2hari, expose @40 org@1 hari, 150 exs	Tersedianya update informasi perlindungan perempuan dan anak	100 %	Rp. 44.000.000,00	Rp. 50.000.000,00	Badan Pemberdayaan Perempuan dan Masyarakat	Sedang Berjalan
1.11.1.11.01.17.021	Pelatihan Penyusunan Data Gender dan Anak DIY	Kesehatan	Harapan Hidup Masyarakat Meningkat	**Lcbts** : DIY	Rasio kekerasan terhadap perempuan	0.04 .	1. Pelaksanaan FGD Evaluasi Forum 2. Pelatihan Forum Data	2 Kali FGD , 1 Kali pelatihan	Meningkatnya pengetahuan dan kemmapuan anggota forum dan kinerja forum	100 %	Rp. 27.500.000,00	Rp. 30.000.000,00	Badan Pemberdayaan Perempuan dan Masyarakat	Sedang Berjalan
1.11.1.11.01.17.022	Pengembangan Sistem Informasi Gender dan Anak	Kesehatan	Harapan Hidup Masyarakat Meningkat	Bambang lipuro; Banguntapan; Bantul; Dlingo; Imogiri; Jetis; Kasihan; Kretek; Pajangan; Pandak; Piyungan; Pleret; Pundong; Sanden; Sedayu; Sewon; Srandakan; Gedang sari; Girisubo; Karangmojo; Ngawen; Nglipar; Paliyan; Panggang; Patuk; Playen; Ponjong; Purwosari; Rongkop; Sapto sari; Semanu; Semin; Tanjungsari; Tepus; Wonosari; Danurejan; Gedongtengen; Gondokusuman; Gondomanan; Jetis; Kotagede; Kraton; Mantrijeron; Mergangsan; Ngampilan; Pakualaman; Tegalrejo; Umbulharjo; Wirobrajan; Galur; Girimulyo;	Rasio kekerasan terhadap perempuan	0.04 .	1. Terupdatenya Sistem SIGA 2. terbitnya boklet data perlindungan perempuan dan anak	1 paket -sistem, 500 booklet	1. Terupdatenya sistem siga 2. Booklet	100 %	Rp. 82.500.000,00	Rp. 115.000.000,00	Badan Pemberdayaan Perempuan dan Masyarakat	Sedang Berjalan

Rencana Program dan Kegiatan Prioritas Daerah Tahun 2014 Non Keistimewaan
Provinsi Daerah Istimewa Yogyakarta

Nama SKPD : Badan Pemberdayaan Perempuan dan Masyarakat | **Jumlah Pagu : Rp. 9.019.175.000**

Nomor	Urusan/Bidang Urusan Pemerintahan Daerah dan Program/Kegiatan	Prioritas Daerah	Sasaran Daerah	Lokasi	Indikator Kinerja						Pagu Indikatif	Prakiraan Maju	Keterangan	
					Hasil Program		Keluaran Kegiatan		Hasil Kegiatan				SKPD	Jenis Kegiatan
					Tolok Ukur	Target	Tolok Ukur	Target	Tolok Ukur	Target			1/2/3	1/2/3
(1)	(2)	(3)	(4)	(5)	(6)	(7)	(8)	(9)	(10)	(11)	(12)	(13)	(14)	(15)
				Kalibawang; Kokap; Lendah; Nanggulan; Panjatan; Pengasih; Samigaluh; Sentolo; Temon; Wates; Berbah; Cangkringan; Depok; Gamping; Godean; Kalasan; Minggir; Mlati; Moyudan; Ngaglik; Ngemplak; Pakem; Prambanan; Seyegan; Sleman; Tempel; Turi										
1.11.1.11.01.17.023	Updating Data Terpilah Gender dan Anak	Kesehatan	Harapan Hidup Masyarakat Meningkat	Bambang lipuro; Banguntapan; Bantul; Dlingo; Imogiri; Jetis; Kasihan; Kretek; Pajangan; Pandak; Piyungan; Pleret; Pundong; Sanden; Sedayu; Sewon; Srandakan; Gedang sari; Girisubo; Karangmojo; Ngawen; Nglipar; Paliyan; Panggang; Patuk; Playen; Ponjong; Purwosari; Rongkop; Sapto sari; Semanu; Semin; Tanjungsari; Tepus; Wonosari; Danurejan; Gedongtengen; Gondokusuman; Gondomanan; Jetis; Kotagede; Kraton; Mantrijeron; Mergangsan;	Rasio kekerasan terhadap perempuan	0.04 .	1. Fgd Pengumpulan data 2. Expose data 3. Cetak data	12 x@30org,ekspose1x 55 org, cetak 200 eksemplar	TerUpdatenya Data Pilah gender dan anak	100 %	Rp. 115.500.000,00	Rp. 175.000.000,00	Badan Pemberdayaan Perempuan dan Masyarakat	Sedang Berjalan

Rencana Program dan Kegiatan Prioritas Daerah Tahun 2014 Non Keistimewaan
Provinsi Daerah Istimewa Yogyakarta

Nama SKPD : Badan Pemberdayaan Perempuan dan Masyarakat | **Jumlah Pagu : Rp. 9.019.175.000**

Nomor	Urusan/Bidang Urusan Pemerintahan Daerah dan Program/Kegiatan	Prioritas Daerah	Sasaran Daerah	Lokasi	Indikator Kinerja						Pagu Indikatif	Prakiraan Maju	Keterangan	
					Hasil Program		Keluaran Kegiatan		Hasil Kegiatan				SKPD	Jenis Kegiatan
					Tolok Ukur	Target	Tolok Ukur	Target	Tolok Ukur	Target			1/2/3	1/2/3
(1)	(2)	(3)	(4)	(5)	(6)	(7)	(8)	(9)	(10)	(11)	(12)	(13)	(14)	(15)
				Ngampilan; Pakualaman; Tegalrejo; Umbulharjo; Wirobrajan; Galur; Girimulyo; Kalibawang; Kokap; Lendah; Nanggulan; Panjatan; Pengasih; Samigaluh; Sentolo; Temon; Wates; Berbah; Cangkringan; Depok; Gamping; Godean; Kalasan; Minggir; Mlati; Moyudan; Ngaglik; Ngemplak; Pakem; Prambanan; Seyegan; Sleman; Tempel; Turi										
1.11.1.11.01.17.024	Fasilitasi Forum Perlindungan Perempuan dan Anak Korban Kekerasan	Kesehatan	Harapan Hidup Masyarakat Meningkat	**Lcbts** : DIY	Rasio kekerasan terhadap perempuan	0.04 .	1. Fasilitasi Forum Perlindungan Perempuan dan Anak Korban Kekerasan 2. Rapat Koordinasi Jejaring Perlindungan Perempuan dan Anak Korban Kekerasan	5 kl @60 org @ 1hari, 5x @ 50org @ 1 hari @ 1kl @35	Terfasilitasinya Forum dan Jejaring Perlindungan Perempuan dan Anak Korban Kekerasan	100 %	Rp. 125.000.000,00	Rp. 0,00	Badan Pemberdayaan Perempuan dan Masyarakat	Baru - Mempercepat Capaian Target
1.11.1.11.01.18	**Program Peningkatan Peran Serta dan Kesetaraan Gender dalam Pembangunan**										**Rp. 90.000.000,00**			
1.11.1.11.01.18.017	Integrasi gender dalam bencana	Ketahanan Pangan	Pendapatan dan ketahanan pangan masyarakat meningkat	**Lcbts** : 4kab 1 kota	Rasio partisipasi perempuan penentu kebijakan publik di lembaga pemerintah	0,536 .	Terlaksananya integrasi gender dalam bencana	1 ang (30 org @ 2 hari)	Meningkatnya wawasan peserta tentang Integrasi gender dalam bencana	60 Perwakilan	Rp. 20.000.000,00	Rp. 110.000.000,00	Badan Pemberdayaan Perempuan dan Masyarakat	Baru - Mempercepat Capaian Target
1.11.1.11.01.18.019	Pelatihan PPRG	Ketahanan Pangan	Pendapatan dan ketahanan pangan masyarakat meningkat	**Lcbts** : 4 kab 1 kota	Rasio partisipasi perempuan penentu kebijakan publik di lembaga pemerintah	0,536 .	Terlaksananya Pelatihan PPRG	1 angk (@35 orang @3 hr)	Peserta terampil mengimplementasikan perspektif gender dalam dokumen perencanaan dan penganggaran	120 Perwakilan	Rp. 35.000.000,00	Rp. 160.000.000,00	Badan Pemberdayaan Perempuan dan Masyarakat	Sedang Berjalan

Rencana Program dan Kegiatan Prioritas Daerah Tahun 2014 Non Keistimewaan
Provinsi Daerah Istimewa Yogyakarta

Nama SKPD : Badan Pemberdayaan Perempuan dan Masyarakat | **Jumlah Pagu : Rp. 9.019.175.000**

Nomor	Urusan/Bidang Urusan Pemerintahan Daerah dan Program/Kegiatan	Prioritas Daerah	Sasaran Daerah	Lokasi	Indikator Kinerja						Pagu Indikatif	Prakiraan Maju	Keterangan	
					Hasil Program		Keluaran Kegiatan		Hasil Kegiatan				SKPD	Jenis Kegiatan
					Tolok Ukur	Target	Tolok Ukur	Target	Tolok Ukur	Target			1/2/3	1/2/3
(1)	(2)	(3)	(4)	(5)	(6)	(7)	(8)	(9)	(10)	(11)	(12)	(13)	(14)	(15)
1.11.1.11.01.18.020	Rapat Kerja PPRG	Ketahanan Pangan	Pendapatan dan ketahanan pangan masyarakat meningkat	**Lcbts** : DIY	Rasio partisipasi perempuan penentu kebijakan publik di lembaga pemerintah	0,536 .	1. Terlaksananya raker focal point 2. Terlaksananya raker para perencana	5 kl @30 orang @ 1 hari	Terkoordinasinya PPRG	100 %	Rp. 35.000.000,00	Rp. 55.000.000,00	Badan Pemberdayaan Perempuan dan Masyarakat	Sedang Berjalan
1.11.1.11.01.19	**Program Penguatan Kelembagaan Pengarusutamaan Gender**										**Rp. 625.000.000,00**			
1.11.1.11.01.19.002	Pemberdayaan Lembaga yang berbasis gender	Ketahanan Pangan	Pendapatan dan ketahanan pangan masyarakat meningkat	**Lainnya** : Badan PP, Bappeda, LSM tingkat DIY dan Kab. Kota	Persentase pembinaan organisasi perempuan	46 %	Terlaksananya workshop pemberdayaan lembaga yang berbasis gender	1 Kali @ 50 perwakilan @ 2 hari	Menguatnya kelembagaan pengarusutamaan gender dan anak	100 %	Rp. 35.000.000,00	Rp. 50.000.000,00	Badan Pemberdayaan Perempuan dan Masyarakat	Alternatif
1.11.1.11.01.19.003	Peningkatan kapasitas dan jaringan kelembagaan pemberdayaan perempuan dan anak	Ketahanan Pangan	Pendapatan dan ketahanan pangan masyarakat meningkat	**Lcbts** : DIY	Persentase pembinaan organisasi perempuan	46 %	1. Terlaksananya rakor antar jejaring kelembagaan pemberdayaan perempuan dan anak 2. Terlaksananya sarasehan FPKHP, FKE-PUG, FPUG-Agaman, Pokja PUG, Forum Penulis PP & PA	1 Paket	1. Menguatnya kapasitas dan jaringan kelembagaan pemberdayaan perempuan dan anak 2. Menguatnya kapasitas dan jaringan kelembagaan pemberdayaan perempuan dan anak	100 %	Rp. 105.000.000,00	Rp. 125.000.000,00	Badan Pemberdayaan Perempuan dan Masyarakat	Sedang Berjalan
1.11.1.11.01.19.004	Penguatan Organisasi Perempuan	Ketahanan Pangan	Pendapatan dan ketahanan pangan masyarakat meningkat	**Lcbts** : DIY	Persentase pembinaan organisasi perempuan	46 %	Terfasilitasinya penguatan organisasi perempuan	1 Paket	Menguatnya Kelembagaan Pengarusutamaan Gender dan Anak	100 %	Rp. 175.000.000,00	Rp. 150.000.000,00	Badan Pemberdayaan Perempuan dan Masyarakat	Sedang Berjalan
1.11.1.11.01.19.005	Pembinaan Organisasi Perempuan	Ketahanan Pangan	Pendapatan dan ketahanan pangan masyarakat meningkat	**Lcbts** : DIY	Persentase pembinaan organisasi perempuan	46 %	Jumlah peserta pembinaan organisasi perempuan	3 Kali @ 40 org @ 3hari	Meningkatnya peran perempuan dalam pembangunan	100 %	Rp. 85.000.000,00	Rp. 75.000.000,00	Badan Pemberdayaan Perempuan dan Masyarakat	Sedang Berjalan
1.11.1.11.01.19.006	Peringatan Hari Besar Perempuan	Ketahanan Pangan	Pendapatan dan ketahanan pangan masyarakat meningkat	**Lcbts** : DIY	Persentase pembinaan organisasi perempuan	46 %	Terlaksananya Kegiatan Peringatan Hari-hari besar perempuan	2 kl@75org@1hr (sarasehan), 1 kl@315org(puncak acara	Meningkatnya wawasan/kiprah peserta tentang peran perempuan dalam mengisi kemerdekaan	100 %	Rp. 60.000.000,00	Rp. 120.000.000,00	Badan Pemberdayaan Perempuan dan Masyarakat	Sedang Berjalan
1.11.1.11.01.19.008	Pengembangan Materi dan Pelaksanaan KIE tentang kesetaraan dan keadilan gender (KKG)	Ketahanan Pangan	Pendapatan dan ketahanan pangan masyarakat meningkat	**Lcbts** : DIY	Persentase pembinaan organisasi perempuan	46 %	1. Terlaksananya penyusunan materi 2. Terlaksananya FGD 3. Tercetaknya leaflet	1 Paket (2kali FGD @30 org @1 hari, 1 paket film)	Tersusunnya materi KKG	100 %	Rp. 25.000.000,00	Rp. 100.000.000,00	Badan Pemberdayaan Perempuan dan Masyarakat	Sedang Berjalan

Rencana Program dan Kegiatan Prioritas Daerah Tahun 2014 Non Keistimewaan
Provinsi Daerah Istimewa Yogyakarta

Nama SKPD : Badan Pemberdayaan Perempuan dan Masyarakat | **Jumlah Pagu : Rp. 9.019.175.000**

Nomor	Urusan/Bidang Urusan Pemerintahan Daerah dan Program/Kegiatan	Prioritas Daerah	Sasaran Daerah	Lokasi	Indikator Kinerja						Pagu Indikatif	Prakiraan Maju	Keterangan	
					Hasil Program		Keluaran Kegiatan		Hasil Kegiatan				SKPD	Jenis Kegiatan
					Tolok Ukur	Target	Tolok Ukur	Target	Tolok Ukur	Target			1/2/3	1/2/3
(1)	(2)	(3)	(4)	(5)	(6)	(7)	(8)	(9)	(10)	(11)	(12)	(13)	(14)	(15)
1.11.1.11.01.19.010	Pengembangan Materi KIE tentang KB dan Pemberdayaan Masyarakat	Ketahanan Pangan	Pendapatan dan ketahanan pangan masyarakat meningkat	Badan Pemberdayaan Perempuan dan Masyarakat	Persentase pembinaan organisasi perempuan	46 %	Penyusunan Profil BPPM DIY	1 profil, cetak profil	Tersusunnya Profil BPPM DIY	100 %	Rp. 60.000.000,00	Rp. 100.000.000,00	Badan Pemberdayaan Perempuan dan Masyarakat	Sedang Berjalan
1.11.1.11.01.19.011	Pembinaan P2WKSS	Ketahanan Pangan	Pendapatan dan ketahanan pangan masyarakat meningkat	Bambang lipuro; Banguntapan; Bantul; Dlingo; Imogiri; Jetis; Kasihan; Kretek; Pajangan; Pandak; Piyungan; Pleret; Pundong; Sanden; Sedayu; Sewon; Srandakan; Gedang sari; Girisubo; Karangmojo; Ngawen; Nglipar; Paliyan; Panggang; Patuk; Playen; Ponjong; Purwosari; Rongkop; Sapto sari; Semanu; Semin; Tanjungsari; Tepus; Wonosari; Danurejan; Gedongtengen; Gondokusuman; Gondomanan; Jetis; Kotagede; Kraton; Mantrijeron; Mergangsan; Ngampilan; Pakualaman; Tegalrejo; Umbulharjo; Wirobrajan; Galur; Girimulyo; Kalibawang; Kokap; Lendah; Nanggulan; Panjatan; Pengasih; Samigaluh; Sentolo; Temon; Wates; Berbah; Cangkringan;	Persentase pembinaan organisasi perempuan	46 %	Jumlah program terpadu P2WKSS	5 Pemenang	Terlaksananya evaluasi program terpadu P2WKSS	100 %	Rp. 80.000.000,00	Rp. 88.000.000,00	Badan Pemberdayaan Perempuan dan Masyarakat	Sedang Berjalan

Rencana Program dan Kegiatan Prioritas Daerah Tahun 2014 Non Keistimewaan
Provinsi Daerah Istimewa Yogyakarta

Nama SKPD : Badan Pemberdayaan Perempuan dan Masyarakat | **Jumlah Pagu : Rp. 9.019.175.000**

Nomor	Urusan/Bidang Urusan Pemerintahan Daerah dan Program/Kegiatan	Prioritas Daerah	Sasaran Daerah	Lokasi	Indikator Kinerja						Pagu Indikatif	Prakiraan Maju	Keterangan	
					Hasil Program		Keluaran Kegiatan		Hasil Kegiatan				SKPD	Jenis Kegiatan
					Tolok Ukur	Target	Tolok Ukur	Target	Tolok Ukur	Target			1/2/3	1/2/3
(1)	(2)	(3)	(4)	(5)	(6)	(7)	(8)	(9)	(10)	(11)	(12)	(13)	(14)	(15)
				Depok; Gamping; Godean; Kalasan; Minggir; Mlati; Moyudan; Ngaglik; Ngemplak; Pakem; Prambanan; Seyegan; Sleman; Tempel; Turi										
1.11.1.11.01.20	**Program Peningkatan Kualitas Hidup dan Perlindungan Anak**										**Rp. 395.000.000,00**			
1.11.1.11.01.20.001	Advokasi Pemenuhan dan Perlindungan Hak-Hak Anak	Kesehatan	Harapan Hidup Masyarakat Meningkat	**Lcbts** : DIY	Rasio kekerasan terhadap anak	0,23 .	1. Terfasilitasinya gugus tugas KLA 2. Terfasilitasinya Sosialisasi TESA 129 3. Terlaksananya Advokasi Pemenuhan hak-hak ABK 4. Terfasilitasinya Puncak acara HAN 5. Advokasi hak-hak Sipil	9 Paket	1. capacity building bagi peserta 2. meningkatnya pengetahuan tentang TESA 129 3. Komitmen Pemenuhan hak ABK 4. Terpilihnya KLA 5. Puncak Acara HAN 6. adanya komitmen terhadap pemenuhan hak-hak sipil anak	100 %	Rp. 250.000.000,00	Rp. 1.000.000.000,00	Badan Pemberdayaan Perempuan dan Masyarakat	Sedang Berjalan
1.11.1.11.01.20.002	Fasilitasi Sekretariat Forum Anak	Kesehatan	Harapan Hidup Masyarakat Meningkat	**Lcbts** : 4 KABUPATEN 1 KOTA, DIY	Rasio kekerasan terhadap anak	0,23 .	1. Terfasilitasinya LKTI 2. Terfasilitasinya JAMDA	2 Paket	1. meningkatnya kemampuan diri anak dalam kepemimpinan 3. terlaksananya JAMDA	100 %	Rp. 40.000.000,00	Rp. 238.000.000,00	Badan Pemberdayaan Perempuan dan Masyarakat	Sedang Berjalan
1.11.1.11.01.20.003	Kajian Data Perlindungan Anak	Kesehatan	Harapan Hidup Masyarakat Meningkat	Bambang lipuro; Banguntapan; Bantul; Dlingo; Imogiri; Jetis; Kasihan; Kretek; Pajangan; Pandak; Piyungan; Pleret; Pundong; Sanden; Sedayu; Sewon; Srandakan; Gedang sari; Girisubo; Karangmojo; Ngawen; Nglipar; Paliyan; Panggang; Patuk; Playen; Ponjong;	Rasio kekerasan terhadap anak	0,23 .	Pemetaan wilayah Rawan kekerasan terhadap anak	2 paket (analisis, ekspose, cetak 200 buku)	munculnya referensi dan rekomendasi tentang wilayah rawan kekerasan terhadap anak	100 %	Rp. 105.000.000,00	Rp. 60.000.000,00	Badan Pemberdayaan Perempuan dan Masyarakat	Sedang Berjalan

Rencana Program dan Kegiatan Prioritas Daerah Tahun 2014 Non Keistimewaan
Provinsi Daerah Istimewa Yogyakarta

Nama SKPD : Badan Pemberdayaan Perempuan dan Masyarakat — **Jumlah Pagu : Rp. 9.019.175.000**

Nomor	Urusan/Bidang Urusan Pemerintahan Daerah dan Program/Kegiatan	Prioritas Daerah	Sasaran Daerah	Lokasi	Indikator Kinerja						Pagu Indikatif	Prakiraan Maju	Keterangan	
					Hasil Program		Keluaran Kegiatan		Hasil Kegiatan				SKPD	Jenis Kegiatan
					Tolok Ukur	Target	Tolok Ukur	Target	Tolok Ukur	Target			1/2/3	1/2/3
(1)	(2)	(3)	(4)	(5)	(6)	(7)	(8)	(9)	(10)	(11)	(12)	(13)	(14)	(15)
				Purwosari; Rongkop; Sapto sari; Semanu; Semin; Tanjungsari; Tepus; Wonosari; Danurejan; Gedongtengen; Gondokusuman; Gondomanan; Jetis; Kotagede; Kraton; Mantrijeron; Mergangsan; Ngampilan; Pakualaman; Tegalrejo; Umbulharjo; Wirobrajan; Galur; Girimulyo; Kalibawang; Kokap; Lendah; Nanggulan; Panjatan; Pengasih; Samigaluh; Sentolo; Temon; Wates; Berbah; Cangkringan; Depok; Gamping; Godean; Kalasan; Minggir; Mlati; Moyudan; Ngaglik; Ngemplak; Pakem; Prambanan; Seyegan; Sleman; Tempel; Turi										
1.11.1.11.01.21	**Program Peningkatan Partisipasi Ekonomi Perempuan**										**Rp. 521.685.000,00**			
1.11.1.11.01.21.001	Pengembangan Desa Prima (Perempuan Indonesia Maju Mandiri)	Ketahanan Pangan	Pendapatan dan ketahanan pangan masyarakat meningkat	**Lcbts** : DIY	Persentase Partisipasi Perempuan di Lembaga Swasta	95,4 %	Jumlah pembentukan dan fasilitasi Desa Prima	5 Desa	Terbina dan bertambahnya desa prima	100 %	Rp. 300.000.000,00	Rp. 500.000.000,00	Badan Pemberdayaan Perempuan dan Masyarakat	Sedang Berjalan

Rencana Program dan Kegiatan Prioritas Daerah Tahun 2014 Non Keistimewaan
Provinsi Daerah Istimewa Yogyakarta

Nama SKPD : Badan Pemberdayaan Perempuan dan Masyarakat | **Jumlah Pagu : Rp. 9.019.175.000**

Nomor	Urusan/Bidang Urusan Pemerintahan Daerah dan Program/Kegiatan	Prioritas Daerah	Sasaran Daerah	Lokasi	Indikator Kinerja						Pagu Indikatif	Prakiraan Maju	Keterangan	
					Hasil Program		Keluaran Kegiatan		Hasil Kegiatan				SKPD	Jenis Kegiatan
					Tolok Ukur	Target	Tolok Ukur	Target	Tolok Ukur	Target			1/2/3	1/2/3
(1)	(2)	(3)	(4)	(5)	(6)	(7)	(8)	(9)	(10)	(11)	(12)	(13)	(14)	(15)
1.11.1.11.01.21.002	Pameran hasil karya perempuan di bidang pembangunan	Ketahanan Pangan	Pendapatan dan ketahanan pangan masyarakat meningkat	Bambang lipuro; Banguntapan; Bantul; Dlingo; Imogiri; Jetis; Kasihan; Kretek; Pajangan; Pandak; Piyungan; Pleret; Pundong; Sanden; Sedayu; Sewon; Srandakan; Gedang sari; Girisubo; Karangmojo; Ngawen; Nglipar; Paliyan; Panggang; Patuk; Playen; Ponjong; Purwosari; Rongkop; Sapto sari; Semanu; Semin; Tanjungsari; Tepus; Wonosari; Danurejan; Gedongtengen; Gondokusuman; Gondomanan; Jetis; Kotagede; Kraton; Mantrijeron; Mergangsan; Ngampilan; Pakualaman; Tegalrejo; Umbulharjo; Wirobrajan; Galur; Girimulyo; Kalibawang; Kokap; Lendah; Nanggulan; Panjatan; Pengasih; Samigaluh; Sentolo; Temon; Wates; Berbah; Cangkringan; Depok; Gamping; Godean; Kalasan; Minggir; Mlati; Moyudan; Ngaglik;	Persentase Partisipasi Perempuan di Lembaga Swasta	95,4 %	1. Jumlah fasilitasi temu usaha perempuan pengusaha 2. Frekuensi pelaksanaan ekspose hasil karya perempuan di bidang pembangunan	1 kali @ 30 stand @ 3hari	Meluasnya jaringan pemasaran dan peran serta perempuan pengusaha dalam pembangunan	100 %	Rp. 85.000.000,00	Rp. 160.000.000,00	Badan Pemberdayaan Perempuan dan Masyarakat	Sedang Berjalan

Rencana Program dan Kegiatan Prioritas Daerah Tahun 2014 Non Keistimewaan
Provinsi Daerah Istimewa Yogyakarta

Nama SKPD : Badan Pemberdayaan Perempuan dan Masyarakat | **Jumlah Pagu : Rp. 9.019.175.000**

Nomor	Urusan/Bidang Urusan Pemerintahan Daerah dan Program/Kegiatan	Prioritas Daerah	Sasaran Daerah	Lokasi	Indikator Kinerja						Pagu Indikatif	Prakiraan Maju	Keterangan	
					Hasil Program		Keluaran Kegiatan		Hasil Kegiatan				SKPD	Jenis Kegiatan
					Tolok Ukur	Target	Tolok Ukur	Target	Tolok Ukur	Target			1/2/3	1/2/3
(1)	(2)	(3)	(4)	(5)	(6)	(7)	(8)	(9)	(10)	(11)	(12)	(13)	(14)	(15)
				Ngemplak; Pakem; Prambanan; Seyegan; Sleman; Tempel; Turi										
1.11.1.11.01.21.003	Peningkatan Kapasitas Buruh Perempuan dalam Bidang Ekonomi	Ketahanan Pangan	Pendapatan dan ketahanan pangan masyarakat meningkat	Kretek; Playen; Lendah; Moyudan	Persentase Partisipasi Perempuan di Lembaga Swasta	95,4 %	Pelatihan buruh perempuan	2 kali@25@1hari, 7kl@25org@1hari utk 4 klp	Terfasilitasinya buruh perempuan	100 %	Rp. 136.685.000,00	Rp. 160.000.000,00	Badan Pemberdayaan Perempuan dan Masyarakat	Sedang Berjalan
1.11.1.11.01.23	**Program Pendidikan Politik Bagi Perempuan**										**Rp. 511.500.000,00**			
1.11.1.11.01.23.001	Pelatihan dan Pendidikan Politik Berwawasan Gender	Reformasi Birokrasi dan Tata Kelola	Akuntabilitas kinerja pemerintah daerah meningkat	**Lcbts** : DIY	Keanggotaan perempuan dalam organisasi politik	10 %	Pelatihan Politik Berwawasan gender	6 ank@30 perwakilan @4hr	Meningkatnya pemahaman tentang hak yang sama bagi perempuan dan laki-laki dalam pengambilan keputusan politik	100 %	Rp. 250.000.000,00	Rp. 250.000.000,00	Badan Pemberdayaan Perempuan dan Masyarakat	Sedang Berjalan
1.11.1.11.01.23.002	Peningkatan Peran Perempuan Dalam Pengambilan Keputusan	Reformasi Birokrasi dan Tata Kelola	Akuntabilitas kinerja pemerintah daerah meningkat	**Lcbts** : DIY	Keanggotaan perempuan dalam organisasi politik	10 %	Workshop	3 Angk @30 org @ 3 hr	Terlaksananya Workshop	100 %	Rp. 95.000.000,00	Rp. 0,00	Badan Pemberdayaan Perempuan dan Masyarakat	Baru - Tidak Bisa Ditunda
1.11.1.11.01.23.003	Peningkatan Kapasitas Perempuan Anggota Partai Politik	Reformasi Birokrasi dan Tata Kelola	Akuntabilitas kinerja pemerintah daerah meningkat	**Lcbts** : DIY	Keanggotaan perempuan dalam organisasi politik	10 %	Pelatihan Publik speaking bagi calon Anggota Legislatif Perempuan	4 ank @30 org @ 4 hari	Meningkatnya kemampuan berbicara calon anggota legislatif perempuan di ranah publik	100 %	Rp. 166.500.000,00	Rp. 0,00	Badan Pemberdayaan Perempuan dan Masyarakat	Baru - Tidak Bisa Ditunda
1.12	**Keluarga Berencana**													
1.12.01	**Badan Pemberdayaan Perempuan dan Masyarakat**													
1.12.1.11.01.15	**Program Keluarga Berencana dan Keluarga Sejahtera**										**Rp. 350.000.000,00**			
1.12.1.11.01.15.003	Peningkatan Perlindungan Hak Reproduksi Individu (HRI)	Kesehatan	Harapan Hidup Masyarakat Meningkat	**Lcbts** : DIY	Persentase Cakupan peserta KB aktif	71,60 %	Raker, Fasilitasi Persiapan, Penyusunan SOP Tim Penanggulangan Kesehatan Reproduksi dan Seksual dalam Situasi Bencana tingkat DIY	9 Paket	Meningkatnya kapasitas, koordinasi, kesiapan Tim, serta tersusunnya SOP Tim Penanggulangan Kesehatan Reproduksi dan Seksual dalam Situasi Bencana	100 %	Rp. 85.000.000,00	Rp. 135.000.000,00	Badan Pemberdayaan Perempuan dan Masyarakat	Sedang Berjalan

Rencana Program dan Kegiatan Prioritas Daerah Tahun 2014 Non Keistimewaan
Provinsi Daerah Istimewa Yogyakarta

Nama SKPD : Badan Pemberdayaan Perempuan dan Masyarakat | **Jumlah Pagu : Rp. 9.019.175.000**

Nomor	Urusan/Bidang Urusan Pemerintahan Daerah dan Program/Kegiatan	Prioritas Daerah	Sasaran Daerah	Lokasi	Indikator Kinerja						Pagu Indikatif	Prakiraan Maju	Keterangan	
					Hasil Program		Keluaran Kegiatan		Hasil Kegiatan				SKPD	Jenis Kegiatan
					Tolok Ukur	Target	Tolok Ukur	Target	Tolok Ukur	Target			1/2/3	1/2/3
(1)	(2)	(3)	(4)	(5)	(6)	(7)	(8)	(9)	(10)	(11)	(12)	(13)	(14)	(15)
1.12.1.11.01.15.004	Promosi Pelayanan KHIBA (Kelangsungan Hidup Ibu Bayi dan Anak)	Kesehatan	Harapan Hidup Masyarakat Meningkat	**Lcbts** : DIY	Persentase Cakupan peserta KB aktif	71,60 %	1. Pelatihan KHIBA 2. Sosialisasi Kanker Alat Reproduksi	2 Paket	1. Meningkatnya kapasitas PKB tentang KHIBA 2. Meningkatnya pengetahuan dan pemahaman tentang Kanker Alat Reproduksi	100 %	Rp. 37.000.000,00	Rp. 60.000.000,00	Badan Pemberdayaan Perempuan dan Masyarakat	Sedang Berjalan
1.12.1.11.01.15.005	Pembinaan KB	Kesehatan	Harapan Hidup Masyarakat Meningkat	**Lcbts** : DIY	Persentase Cakupan peserta KB aktif	71,60 %	1. Rakor Program KB & KR tingkat DIY 2. Rakor Program KB & KR tingkat kab/kota 3. Fasilitasi Paguyuban KB Pria 4. Monitoring dan Evaluasi Bhaksos TNI Manunggal KB Kesehatan	12 Paket	1. Meningkatnya koordinasi dan keterpaduan pelaksanaan Program KB & KR tingkat DIY 2. Meningkatnya koordinasi dan keterpaduan pelaksanaan Program KB & KR tingkat kabupaten/kota 3. Meningkatnya dukungan terhadap paguyuban KB Pria 4. Diperolehnya data dan i	100 %	Rp. 100.000.000,00	Rp. 110.000.000,00	Badan Pemberdayaan Perempuan dan Masyarakat	Sedang Berjalan
1.12.1.11.01.15.010	Pelayanan Konseling KB	Kesehatan	Harapan Hidup Masyarakat Meningkat	**Lcbts** : DIY	Persentase Cakupan peserta KB aktif	71,60 %	Terlaksananya Pertemuan Evaluasi Integrasi Program KB dalam Jampersal	1 kali @ 3 hari @ 30 orang	Diperolehnya data dan informasi tentang integrasi Program KB dalam Jampersal	100 %	Rp. 28.000.000,00	Rp. 30.000.000,00	Badan Pemberdayaan Perempuan dan Masyarakat	Sedang Berjalan
1.12.1.11.01.15.011	Penyuluhan Penanggulangan Narkoba dan PMS bagi Remaja	Kesehatan	Harapan Hidup Masyarakat Meningkat	**Lcbts** : DIY	Persentase Cakupan peserta KB aktif	71,60 %	1. Sosialisasi NAPZA, PMS, dan HIV & AIDS 2. Seminar "3 Program Penanggulangan HIV & AIDS"	7 kali @ 35 org @ 1 hari	1. Meningkatnya pengetahuan dan pemahaman remaja tentang NAPZA, PMS, dan HIV & AIDS 2. Meningkatnya pengetahuan dan pemahaman tentang 3 Program Penanggulangan HIV & AIDS	100 %	Rp. 30.000.000,00	Rp. 33.000.000,00	Badan Pemberdayaan Perempuan dan Masyarakat	Sedang Berjalan
1.12.1.11.01.15.012	Pemberdayaan Keluarga dalam Penanggulangan HIV dan AIDS	Kesehatan	Harapan Hidup Masyarakat Meningkat	**Lcbts** : DIY,Sleman, Bantul	Persentase Cakupan peserta KB aktif	71,60 %	1. Promosi PMTCT 2. Orientasi Keluarga Sejahtera Sadar HIV dan AIDS 3. Workshop "Membangun Ketahanan Keluarga dalam Penanggulangan HIV & AIDS"	3 Paket	1. Meningkatnya pengetahuan dan pemahaman tentang PMTCT HIV 2. Terbentuknya kelompok keluarga sejahtera sadar HIV dan AIDS di kabupaten/kota 3. Meningkatnya pemahaman dan sikap dalam Membangun	100 %	Rp. 70.000.000,00	Rp. 77.000.000,00	Badan Pemberdayaan Perempuan dan Masyarakat	Sedang Berjalan

Rencana Program dan Kegiatan Prioritas Daerah Tahun 2014 Non Keistimewaan
Provinsi Daerah Istimewa Yogyakarta

Nama SKPD : Badan Pemberdayaan Perempuan dan Masyarakat | **Jumlah Pagu : Rp. 9.019.175.000**

Nomor	Urusan/Bidang Urusan Pemerintahan Daerah dan Program/Kegiatan	Prioritas Daerah	Sasaran Daerah	Lokasi	Indikator Kinerja						Pagu Indikatif	Prakiraan Maju	Keterangan	
					Hasil Program		Keluaran Kegiatan		Hasil Kegiatan				SKPD	Jenis Kegiatan
					Tolok Ukur	Target	Tolok Ukur	Target	Tolok Ukur	Target			1/2/3	1/2/3
(1)	(2)	(3)	(4)	(5)	(6)	(7)	(8)	(9)	(10)	(11)	(12)	(13)	(14)	(15)
									Ketahanan Keluarga dalam Penanggulangan HIV & AIDS					
1.12.1.11.01.16	**Program Kesehatan Reproduksi Remaja**										**Rp. 370.000.000,00**			
1.12.1.11.01.16.001	Advokasi & KIE Tentang KRR	Kesehatan	Harapan Hidup Masyarakat Meningkat	**Lcbts** : DIY	Terlaksanannya Program Kesehatan Reproduksi Remaja	31,12 %	1. Pertemuan Advokasi dan KIE KRR 2. Orientasi PKBR	3 kali @ 35 org @ 1 hari	1. Meningkatnya dukungan terhadap Program KRR 2. Meningkatnya pengetahuan dan pemahaman remaja tentang Penyiapan Kehidupan Berkeluarga	100 %	Rp. 60.000.000,00	Rp. 120.000.000,00	Badan Pemberdayaan Perempuan dan Masyarakat	Sedang Berjalan
1.12.1.11.01.16.002	Peningkatan Partisipasi Masyarakat dalam Kesehatan Reproduksi	Kesehatan	Harapan Hidup Masyarakat Meningkat	**Lcbts** : DIY	Terlaksanannya Program Kesehatan Reproduksi Remaja	31,12 %	Sarasehan Triad KRR	4 Paket	Meningkatnya pengetahuan dan pemahaman masyarakat tentang Triad KRR	100 %	Rp. 45.000.000,00	Rp. 55.000.000,00	Badan Pemberdayaan Perempuan dan Masyarakat	Sedang Berjalan
1.12.1.11.01.16.003	Pendirian dan Pengembangan PIK KRR	Kesehatan	Harapan Hidup Masyarakat Meningkat	Kasihan; Pajangan; Srandakan; Patuk; Semanu; Tepus; Gondomanan; Ngampilan; Wirobrajan; Kalibawang; Pengasih; Sentolo; Godean; Kalasan; Sleman	Terlaksanannya Program Kesehatan Reproduksi Remaja	31,12 %	Terlaksananya rakor/pembinaan dan Pendirian PIK KRR	3 kali @1hari @35 orang	berkembangnya pelayanan PIK KRR	5 laporan	Rp. 90.000.000,00	Rp. 165.000.000,00	Badan Pemberdayaan Perempuan dan Masyarakat	Sedang Berjalan
1.12.1.11.01.16.004	Pembinaan Forum Pelayanan KRR bagi Kelompok Remaja dan Sebaya di Luar sekolah	Kesehatan	Harapan Hidup Masyarakat Meningkat	**Lcbts** : DIY	Terlaksanannya Program Kesehatan Reproduksi Remaja	31,12 %	1. Pertemuan Koordinasi FKPKRR 2. Pelatihan Peer Educator KRR 3. Pemilihan PIK KRR Terbaik Tingkat DIY 4. Jambore PIK KRR	3 Paket	1. Meningkatkan koordinasi dan keterpaduan pelaksanaan Program KRR 2. Tersedianya Peer Educator dalam rangka mendukung Program KRR 3. Terpilihnya PIK KRR tahap tumbuh, tahap, tegak, dan tahap tegar terbaik tingkat DIY 4. Meningkatnya koordinasi dan keter	100 %	Rp. 175.000.000,00	Rp. 330.000.000,00	Badan Pemberdayaan Perempuan dan Masyarakat	Sedang Berjalan
1.12.1.11.01.26	**Program Peningkatan Kesejahteraan Keluarga**										**Rp. 240.000.000,00**			

Rencana Program dan Kegiatan Prioritas Daerah Tahun 2014 Non Keistimewaan
Provinsi Daerah Istimewa Yogyakarta

Nama SKPD : Badan Pemberdayaan Perempuan dan Masyarakat | **Jumlah Pagu : Rp. 9.019.175.000**

Nomor	Urusan/Bidang Urusan Pemerintahan Daerah dan Program/Kegiatan	Prioritas Daerah	Sasaran Daerah	Lokasi	Indikator Kinerja						Pagu Indikatif	Prakiraan Maju	Keterangan	
					Hasil Program		Keluaran Kegiatan		Hasil Kegiatan				SKPD	Jenis Kegiatan
					Tolok Ukur	Target	Tolok Ukur	Target	Tolok Ukur	Target			1/2/3	1/2/3
(1)	(2)	(3)	(4)	(5)	(6)	(7)	(8)	(9)	(10)	(11)	(12)	(13)	(14)	(15)
1.12.1.11.01.26.002	Peningkatan dan Fasilatisasi ketahanan keluarga sejahtera	Penanggulangan Kemiskinan	Kesenjangan pendapatan Masyarakat Menurun	Dlingo; Kretek; Piyungan; Sanden; Gedang sari; Ngawen; Nglipar; Gedongtengen; Umbulharjo; Wirobrajan; Galur; Lendah; Pengasih; Cangkringan; Minggir; Ngemplak; Seyegan; Turi	Persentase Jumlah Keluarga Pra Sejahtera dan Keluarga Sejahtera I	44,60 %	1. Terlaksananya rakor UPPKS di DIY dan Kabupaten/Kota 2. Terlaksananya pelatihan ketrampilan kelompok UPPKS 3. Terlaksananya fasilitasi peralatan bagi kelompok UPPKS 4. Orientasi Kelompok Peningkatan Ketahanan Keluarga 5. Terlaksananya Fasilitasi Kelomp	2 kl@30 orang @3hari, 4kl@30 org@1 hr, 30 paket, 15k	1. Meningkatnya jejaring kemitraan UPPKS di Provinsi dan Kab/Kota 2. Meningkatnya ketrampilan kelompok UPPKS 3. Fasilitas kelompok UPPKS lebih lengkap 4. Adanya peningkatan pemahaman ketahanan keluarga 5. Adanya peningkatan pemberdayaan ekonomi keluarg	100 %	Rp. 150.000.000,00	Rp. 175.000.000,00	Badan Pemberdayaan Perempuan dan Masyarakat	Sedang Berjalan
1.12.1.11.01.26.003	Fasilitasi dan promosi Keluarga Berencana dan Sejahtera	Penanggulangan Kemiskinan	Kesenjangan pendapatan Masyarakat Menurun	**Lainnya** : SKPD KB DIY dan Kab. Kota, Disperindagkop, Biro kesra, Bappeda	Persentase Jumlah Keluarga Pra Sejahtera dan Keluarga Sejahtera I	44,60 %	1. Terlaksananya sinkronisasi perencanan program keluarga sejahtera 2. Terlaksananya evaluasi program keluarga sejahtera di DIY dan Kabupaten/Kota 3. Terlaksananya fasilitasi hari keluarga 4. Terlaksananya temu kader Bina Keluarga Sejahtera	2 kl@25org@1hari, 2 kl @40 org @ 1hari, 3 paket	1. Dokumen perencanan kegiatan 2. Meningkatnya program keluarga berencana dan sejahtera 3. Meningkatnya pemahaman masyarakat dalam ber KB 4. meningkatnya kualitas kader sejahtera	100 %	Rp. 90.000.000,00	Rp. 150.000.000,00	Badan Pemberdayaan Perempuan dan Masyarakat	Sedang Berjalan
1.12.1.11.01.27	**Program Pengembangan Bina Keluarga**										**Rp. 150.000.000,00**			
1.12.1.11.01.27.003	Pengembangan ketahanan dan Keberdayaan keluarga	Penanggulangan Kemiskinan	Kesenjangan pendapatan Masyarakat Menurun	Dlingo; Kretek; Piyungan; Sanden; Gedang sari; Ngawen; Nglipar; Gedongtengen; Umbulharjo; Wirobrajan; Galur; Lendah; Pengasih; Wates; Cangkringan; Kalasan; Minggir; Ngemplak; Seyegan; Turi	Persentase Kelompok Bina Keluarga percontohan	31,20 %	1. Terlaksananya Koordinasi Peningkatan Kualitas Kelompok Ketahanan Keluarga 2. Orientasi kader ketahanan keluarga 3. Terlaksananya evaluasi kelompok ketahanan keluarga 4. Terlaksananya fasilitasi kelompok ketahanan keluarga	3 kali@30org@1hari, 1kl@30 org@3hari, 25 klp	1. Adanya koordinasi penanganan bina ketahanan keluarga 2. Meningkatkan pengetahuan tentang ketahanan keluarga 3. Adanya peningkatan kualitas kelompok ketahanan keluarga 4. Meningkatnya kelompok ketahanan keluarga percontohan	100 %	Rp. 150.000.000,00	Rp. 350.000.000,00	Badan Pemberdayaan Perempuan dan Masyarakat	Sedang Berjalan
1.22	**Pemberdayaan Masyarakat dan Desa**													
1.22.01	**Badan Pemberdayaan Perempuan dan Masyarakat**													

Rencana Program dan Kegiatan Prioritas Daerah Tahun 2014 Non Keistimewaan
Provinsi Daerah Istimewa Yogyakarta

Nama SKPD : Badan Pemberdayaan Perempuan dan Masyarakat | **Jumlah Pagu : Rp. 9.019.175.000**

Nomor	Urusan/Bidang Urusan Pemerintahan Daerah dan Program/Kegiatan	Prioritas Daerah	Sasaran Daerah	Lokasi	Indikator Kinerja						Pagu Indikatif	Prakiraan Maju	Keterangan	
					Hasil Program		Keluaran Kegiatan		Hasil Kegiatan				SKPD	Jenis Kegiatan
					Tolok Ukur	Target	Tolok Ukur	Target	Tolok Ukur	Target			1/2/3	1/2/3
(1)	(2)	(3)	(4)	(5)	(6)	(7)	(8)	(9)	(10)	(11)	(12)	(13)	(14)	(15)
1.22.1.11.01.15	**Program peningkatan keberdayaan masyarakat perdesaan**										**Rp. 932.500.000,00**			
1.22.1.11.01.15.001	Pemberdayaan Lembaga dan Organisasi Masyarakat Pedesaan	Penanggulangan Kemiskinan	Kesenjangan pendapatan Masyarakat Menurun	Banguntapan; Pajangan; Purwosari; Tegalrejo; Sentolo; Cangkringan	Terselenggaranya Peningkatan Keberdayaan Masyarakat Pedesaan	38,94 %	Temu Karya LPMD/LPMK	1 angk@50org@6hari, 6paket(DPD, asosiasi kab/kota)	Menguatnya kelembagaan LPMD/LPMK	100 %	Rp. 175.000.000,00	Rp. 250.000.000,00	Badan Pemberdayaan Perempuan dan Masyarakat	Sedang Berjalan
1.22.1.11.01.15.002	Penyelenggaran Pendidikan dan Pelatihan Tenaga Teknis dan Masyarakat	Penanggulangan Kemiskinan	Kesenjangan pendapatan Masyarakat Menurun	Dlingo; Imogiri; Kretek; Pajangan; Piyungan; Gedang sari; Girisubo; Karangmojo; Ngawen; Nglipar; Paliyan; Panggang; Patuk; Playen; Ponjong; Purwosari; Rongkop; Sapto sari; Semanu; Semin; Tanjungsari; Tepus; Wonosari; Galur; Girimulyo; Kalibawang; Kokap; Lendah; Nanggulan; Panjatan; Pengasih; Samigaluh; Sentolo; Temon; Cangkringan; Prambanan	Terselenggaranya Peningkatan Keberdayaan Masyarakat Pedesaan	38,94 %	Terlaksananya pelatihan penyusunan RPJMDes	1 kl@61org@3hari	Meningkatnya pengetahuan dalam penyusunan RPJMDes	100 %	Rp. 60.000.000,00	Rp. 66.000.000,00	Badan Pemberdayaan Perempuan dan Masyarakat	Sedang Berjalan
1.22.1.11.01.15.003	Diseminasi Informasi bagi Masyarakat desa	Penanggulangan Kemiskinan	Kesenjangan pendapatan Masyarakat Menurun	**Lcbts** : DIY	Terselenggaranya Peningkatan Keberdayaan Masyarakat Pedesaan	38,94 %	Terselenggaranya Rakor Lansia	1 kl@35org@1hari	Pelaksanaan rakor lansia dapat dikoordinasi dengan baik	100 %	Rp. 20.000.000,00	Rp. 25.000.000,00	Badan Pemberdayaan Perempuan dan Masyarakat	Sedang Berjalan
1.22.1.11.01.15.004	Fasilitasi dan Koordinasi PMTAS dan Posyandu	Penanggulangan Kemiskinan	Kesenjangan pendapatan Masyarakat Menurun	Kasihan; Kretek; Pajangan; Sanden; Sedayu; Srandakan; Karangmojo; Patuk; Playen; Semanu; Wonosari; Gedongtengen;	Terselenggaranya Peningkatan Keberdayaan Masyarakat Pedesaan	38,94 %	Rakor PMTAS dan Posyandu	2 kl@30org@1hari	Pelaksanaan PMTAS dan Posyandu dapat terkoordinasi dengan baik	100 %	Rp. 75.000.000,00	Rp. 130.000.000,00	Badan Pemberdayaan Perempuan dan Masyarakat	Sedang Berjalan

Rencana Program dan Kegiatan Prioritas Daerah Tahun 2014 Non Keistimewaan
Provinsi Daerah Istimewa Yogyakarta

Nama SKPD : Badan Pemberdayaan Perempuan dan Masyarakat | **Jumlah Pagu : Rp. 9.019.175.000**

Nomor	Urusan/Bidang Urusan Pemerintahan Daerah dan Program/Kegiatan	Prioritas Daerah	Sasaran Daerah	Lokasi	Indikator Kinerja						Pagu Indikatif	Prakiraan Maju	Keterangan	
					Hasil Program		Keluaran Kegiatan		Hasil Kegiatan				SKPD	Jenis Kegiatan
					Tolok Ukur	Target	Tolok Ukur	Target	Tolok Ukur	Target			1/2/3	1/2/3
(1)	(2)	(3)	(4)	(5)	(6)	(7)	(8)	(9)	(10)	(11)	(12)	(13)	(14)	(15)
				Jetis; Mantrijeron; Ngampilan; Tegalrejo; Umbulharjo; Kalibawang; Nanggulan; Panjatan; Samigaluh; Sentolo; Temon; Minggir; Mlati; Moyudan; Ngaglik; Seyegan; Sleman										
1.22.1.11.01.15.005	Koordinasi Raskin	Penanggulangan Kemiskinan	Kesenjangan pendapatan Masyarakat Menurun	**Lcbts** : DIY	Terselenggaranya Peningkatan Keberdayaan Masyarakat Pedesaan	38,94 %	Rakor Raskin	2 kali@30orang@1hari	Pelaksanaan rakor raskin dapat terkoordinasi dengan baik	100 %	Rp. 25.000.000,00	Rp. 30.000.000,00	Badan Pemberdayaan Perempuan dan Masyarakat	Baru - Mempercepat Capaian Target
1.22.1.11.01.15.006	Koordinasi Tim Penanggulangan Kemiskinan	Penanggulangan Kemiskinan	Kesenjangan pendapatan Masyarakat Menurun	**Lcbts** : DIY	Terselenggaranya Peningkatan Keberdayaan Masyarakat Pedesaan	38,94 %	Rakor Pokja TKPKD	4 kali@30orang@1hari	Pelaksanaan rakor Pokja TKPKD dapat terkoordinasi dengan baik	100 %	Rp. 25.000.000,00	Rp. 30.000.000,00	Badan Pemberdayaan Perempuan dan Masyarakat	Sedang Berjalan
1.22.1.11.01.15.013	Fasilitasi Pengaduan Masyarakat	Penanggulangan Kemiskinan	Kesenjangan pendapatan Masyarakat Menurun	**Lcbts** : KABUPATEN DAN KOTA	Terselenggaranya Peningkatan Keberdayaan Masyarakat Pedesaan	38,94 %	Rakor Pengaduan Masyarakat	1 ang (40org@2hari)	Terfasilitasinya Unit Pengaduan Masyarakat	100 %	Rp. 25.000.000,00	Rp. 25.000.000,00	Badan Pemberdayaan Perempuan dan Masyarakat	Sedang Berjalan
1.22.1.11.01.15.014	Fasilitasi Komite Aksi Daerah	Penanggulangan Kemiskinan	Kesenjangan pendapatan Masyarakat Menurun	**Lcbts** : DIY	Terselenggaranya Peningkatan Keberdayaan Masyarakat Pedesaan	38,94 %	terlaksanannya Rakor KAD PBTA	1 kali@50 org@ 2hari	optimalnya koordinasi kegiatan KAD PBTA	100 %	Rp. 40.000.000,00	Rp. 45.000.000,00	Badan Pemberdayaan Perempuan dan Masyarakat	Sedang Berjalan
1.22.1.11.01.15.015	Fasilitasi dan Pembinaan Tim Penggerak PKK Daerah Istimewa Yogyakarta	Penanggulangan Kemiskinan	Kesenjangan pendapatan Masyarakat Menurun	Bambang lipuro; Banguntapan; Bantul; Dlingo; Imogiri; Jetis; Kasihan; Kretek; Pajangan; Pandak; Piyungan; Pleret; Pundong; Sanden; Sedayu; Sewon; Srandakan; Gedang sari; Girisubo; Karangmojo; Ngawen; Nglipar; Paliyan; Panggang; Patuk;	Terselenggaranya Peningkatan Keberdayaan Masyarakat Pedesaan	38,94 %	Terfasilitasinya Pokja I, Pokja II, Pokja III, Pokja IV PKK Daerah Istimewa Yogyakarta	5 Paket	Menguatnya kelembagaan Tim Penggerak PKK DIY	100 %	Rp. 487.500.000,00	Rp. 800.000.000,00	Badan Pemberdayaan Perempuan dan Masyarakat	Sedang Berjalan

Rencana Program dan Kegiatan Prioritas Daerah Tahun 2014 Non Keistimewaan
Provinsi Daerah Istimewa Yogyakarta

Nama SKPD : Badan Pemberdayaan Perempuan dan Masyarakat | **Jumlah Pagu : Rp. 9.019.175.000**

Nomor	Urusan/Bidang Urusan Pemerintahan Daerah dan Program/Kegiatan	Prioritas Daerah	Sasaran Daerah	Lokasi	Indikator Kinerja						Pagu Indikatif	Prakiraan Maju	Keterangan	
					Hasil Program		Keluaran Kegiatan		Hasil Kegiatan				SKPD	Jenis Kegiatan
					Tolok Ukur	Target	Tolok Ukur	Target	Tolok Ukur	Target			1/2/3	1/2/3
(1)	(2)	(3)	(4)	(5)	(6)	(7)	(8)	(9)	(10)	(11)	(12)	(13)	(14)	(15)
				Playen; Ponjong; Purwosari; Rongkop; Sapto sari; Semanu; Semin; Tanjungsari; Tepus; Wonosari; Danurejan; Gedongtengen; Gondokusuman; Gondomanan; Jetis; Kotagede; Kraton; Mantrijeron; Mergangsan; Ngampilan; Pakualaman; Tegalrejo; Umbulharjo; Wirobrajan; Galur; Girimulyo; Kalibawang; Kokap; Lendah; Nanggulan; Panjatan; Pengasih; Samigaluh; Sentolo; Temon; Wates; Berbah; Cangkringan; Depok; Gamping; Godean; Kalasan; Minggir; Mlati; Moyudan; Ngaglik; Ngemplak; Pakem; Prambanan; Seyegan; Sleman; Tempel; Turi										
1.22.1.11.01.16	**Program pengembangan lembaga ekonomi pedesaan**										**Rp. 310.000.000,00**			
1.22.1.11.01.16.002	Pelatihan Keterampilan Manajemen BUMDES	Ketahanan Pangan	Pendapatan dan ketahanan pangan masyarakat meningkat	Bambang lipuro; Imogiri; Jetis; Kasihan; Sanden; Sedayu; Sewon; Playen; Ponjong; Purwosari; Sapto sari; Tanjungsari;	Terselenggaranya peningkatan ketahanan ekonomi masyarakat	33,08 %	Pelatihan Manajemen pengelola LKM melalui BUMDes	2 angk@30peserta@3hari	Peningkatan pengetahuan dan penguatan kelembagaan pengelola BUMDes	100 %	Rp. 60.000.000,00	Rp. 168.660.000,00	Badan Pemberdayaan Perempuan dan Masyarakat	Sedang Berjalan

Rencana Program dan Kegiatan Prioritas Daerah Tahun 2014 Non Keistimewaan
Provinsi Daerah Istimewa Yogyakarta

Nama SKPD : Badan Pemberdayaan Perempuan dan Masyarakat | **Jumlah Pagu : Rp. 9.019.175.000**

Nomor	Urusan/Bidang Urusan Pemerintahan Daerah dan Program/Kegiatan	Prioritas Daerah	Sasaran Daerah	Lokasi	Indikator Kinerja						Pagu Indikatif	Prakiraan Maju	Keterangan	
					Hasil Program		Keluaran Kegiatan		Hasil Kegiatan				SKPD	Jenis Kegiatan
					Tolok Ukur	Target	Tolok Ukur	Target	Tolok Ukur	Target			1/2/3	1/2/3
(1)	(2)	(3)	(4)	(5)	(6)	(7)	(8)	(9)	(10)	(11)	(12)	(13)	(14)	(15)
				Wonosari; Girimulyo; Panjatan; Pengasih; Samigaluh; Wates; Berbah; Cangkringan; Kalasan; Mlati; Tempel; Turi										
1.22.1.11.01.16.006	Pengembangan Kemitraan Swasta dan Usaha Mikro Kecil Menengah di Pedesaan	Ketahanan Pangan	Pendapatan dan ketahanan pangan masyarakat meningkat	Imogiri; Jetis; Kasihan; Pleret; Pundong; Sedayu; Karangmojo; Patuk; Sapto sari; Semanu; Tanjungsari; Wonosari; Girimulyo; Kokap; Lendah; Nanggulan; Panjatan; Sentolo; Cangkringan; Godean; Minggir; Pakem; Seyegan; Tempel	Terselenggaranya peningkatan ketahanan ekonomi masyarakat	33,08 %	Pelatihan Usaha Mikro Pedesaan	2 angkatan@30 org @ 3hari	Peningkatan Pengetahuan Pelaku Usaha Mikro Pedesaan dan Penguatan Modal	100 %	Rp. 90.000.000,00	Rp. 148.660.000,00	Badan Pemberdayaan Perempuan dan Masyarakat	Baru - Mempercepat Capaian Target
1.22.1.11.01.16.008	Koordinasi Lumbung Pangan	Ketahanan Pangan	Pendapatan dan ketahanan pangan masyarakat meningkat	Pandak; Piyungan; Pundong; Sedayu; Paliyan; Ponjong; Rongkop; Sapto sari; Girimulyo; Kalibawang; Nanggulan; Temon; Cangkringan; Minggir; Pakem; Tempel	Terselenggaranya peningkatan ketahanan ekonomi masyarakat	33,08 %	Pelatihan dan Bantuan Penguatan Kelembagaan Lumbung Pangan	1 angk @ 30 @3 hari	Peningkatan Pengetahuan dan penguatan kelembagaan pengelola Lumbung Desa	100 %	Rp. 25.000.000,00	Rp. 128.200.000,00	Badan Pemberdayaan Perempuan dan Masyarakat	Baru - Mempercepat Capaian Target
1.22.1.11.01.16.009	Koordinasi Pengembangan Pasar Desa	Ketahanan Pangan	Pendapatan dan ketahanan pangan masyarakat meningkat	Dlingo; Kasihan; Pajangan; Sedayu; Girisubo; Ngawen; Ponjong; Tanjungsari; Galur; Kokap; Lendah; Sentolo; Mlati; Ngaglik; Ngemplak; Turi	Terselenggaranya peningkatan ketahanan ekonomi masyarakat	33,08 %	Pelatihan bagi pengelola Pasar Desa	1 angk @ 30 org 3 hr	Meningkatnya pengetahuan dan keterampilan pengelola Pasar Desa	100 %	Rp. 30.000.000,00	Rp. 500.000.000,00	Badan Pemberdayaan Perempuan dan Masyarakat	Sedang Berjalan
1.22.1.11.01.16.011	Pembentukan, Pembinaan, dan	Ketahanan Pangan	Pendapatan dan	Bambang lipuro; Banguntapan;	Terselenggaranya peningkatan	33,08 %	Fasilitasi pembentukan BUMDes	1 angk@50orang@1hari,	Pembinaan Badan Usaha Milik Desa (	100 %	Rp. 45.000.000,00	Rp. 50.000.000,00	Badan Pemberdayaan	Sedang Berjalan

Rencana Program dan Kegiatan Prioritas Daerah Tahun 2014 Non Keistimewaan
Provinsi Daerah Istimewa Yogyakarta

Nama SKPD : Badan Pemberdayaan Perempuan dan Masyarakat | **Jumlah Pagu : Rp. 9.019.175.000**

Nomor	Urusan/Bidang Urusan Pemerintahan Daerah dan Program/Kegiatan	Prioritas Daerah	Sasaran Daerah	Lokasi	Indikator Kinerja						Pagu Indikatif	Prakiraan Maju	Keterangan	
					Hasil Program		Keluaran Kegiatan		Hasil Kegiatan				SKPD	Jenis Kegiatan
					Tolok Ukur	Target	Tolok Ukur	Target	Tolok Ukur	Target			1/2/3	1/2/3
(1)	(2)	(3)	(4)	(5)	(6)	(7)	(8)	(9)	(10)	(11)	(12)	(13)	(14)	(15)
	Pengembangan BUMDES		ketahanan pangan masyarakat meningkat	Imogiri; Kretek; Sanden; Paliyan; Panggang; Playen; Ponjong; Sapto sari; Wonosari; Kalibawang; Pengasih; Samigaluh; Sentolo; Temon; Wates; Berbah; Cangkringan; Gamping; Kalasan; Mlati; Turi	ketahanan ekonomi masyarakat			4 lembaga	BUMDES)				Perempuan dan Masyarakat	
1.22.1.11.01.16.014	Koordinasi Badan Kredit Desa	Ketahanan Pangan	Pendapatan dan ketahanan pangan masyarakat meningkat	Banguntapan; Jetis; Pandak; Pundong; Sedayu; Sewon; Gedang sari; Rongkop; Semanu; Semin; Tepus; Kalibawang; Kokap; Lendah; Panjatan; Temon; Wates; Gamping; Moyudan; Ngaglik; Ngemplak; Seyegan; Sleman	Terselenggaranya peningkatan ketahanan ekonomi masyarakat	33,08 %	Rakornis Badan Kredit Desa	1 ang@60 orang, 1 hari	Terkoordinasi dan terbinanya kegiatan Badan Kredit Desa	100 %	Rp. 15.000.000,00	Rp. 20.000.000,00	Badan Pemberdayaan Perempuan dan Masyarakat	Sedang Berjalan
1.22.1.11.01.16.015	Pembinaan Lembaga Keuangan Mikro (UED-SP)	Ketahanan Pangan	Pendapatan dan ketahanan pangan masyarakat meningkat	Bantul; Imogiri; Kasihan; Pleret; Sanden; Srandakan; Gedang sari; Girisubo; Karangmojo; Patuk; Ponjong; Semin; Girimulyo; Kalibawang; Pengasih; Sentolo; Temon; Wates; Gamping; Kalasan; Ngemplak; Prambanan; Sleman; Turi	Terselenggaranya peningkatan ketahanan ekonomi masyarakat	33,08 %	Pelatihan dan Bantuan Penguatan Kelembagaan UED-SP	2 ang@ 30 org@1 hr	Peningkatan Pengetahuan dan penguatan kelembagaan pengelola UED-SP	100 %	Rp. 45.000.000,00	Rp. 148.200.000,00	Badan Pemberdayaan Perempuan dan Masyarakat	Sedang Berjalan
1.22.1.11.01.17	**Program Peningkatan Partisipasi Masyarakat Dalam Membangun Desa**										**Rp. 1.178.000.000,00**			

Rencana Program dan Kegiatan Prioritas Daerah Tahun 2014 Non Keistimewaan
Provinsi Daerah Istimewa Yogyakarta

Nama SKPD : Badan Pemberdayaan Perempuan dan Masyarakat — **Jumlah Pagu : Rp. 9.019.175.000**

Nomor	Urusan/Bidang Urusan Pemerintahan Daerah dan Program/Kegiatan	Prioritas Daerah	Sasaran Daerah	Lokasi	Indikator Kinerja						Pagu Indikatif	Prakiraan Maju	Keterangan	
					Hasil Program		Keluaran Kegiatan		Hasil Kegiatan				SKPD	Jenis Kegiatan
					Tolok Ukur	Target	Tolok Ukur	Target	Tolok Ukur	Target			1/2/3	1/2/3
(1)	(2)	(3)	(4)	(5)	(6)	(7)	(8)	(9)	(10)	(11)	(12)	(13)	(14)	(15)
1.22.1.11.01.17.001	Pembinaan Kelompok Masyarakat Pembangunan Desa	Penanggulangan Kemiskinan	Kesenjangan pendapatan Masyarakat Menurun	**Lcbts** : DIY	Terselenggaranya peningkatan kuantitas dan kualitas partisipasi masyarakat dalam pembangunan desa/keluarahan	34 %	Fasilitasi Program Saemaul Undong	1 rakor@25 org@1 hr	Pembangunan Desa Mandiri Model Saemaul Undong Village	100 %	Rp. 18.000.000,00	Rp. 71.580.000,00	Badan Pemberdayaan Perempuan dan Masyarakat	Sedang Berjalan
1.22.1.11.01.17.006	Pelaksanaan Bulan Bakti Gotong Royong Masyarakat (BBGRM)	Penanggulangan Kemiskinan	Kesenjangan pendapatan Masyarakat Menurun	**Lcbts** : DIY	Terselenggaranya peningkatan kuantitas dan kualitas partisipasi masyarakat dalam pembangunan desa/keluarahan	34 %	Fasilitasi Bulan Bakti Gotong Royong Masyarakat	2 rakor@25 org@1 hr	Meningkatnya partisipasi masyarakat desa/kelurahan dalam pembangunan	100 %	Rp. 70.000.000,00	Rp. 82.000.000,00	Badan Pemberdayaan Perempuan dan Masyarakat	Sedang Berjalan
1.22.1.11.01.17.007	Penguatan Lembaga Kemasyarakatan Desa/Kelurahan	Penanggulangan Kemiskinan	Kesenjangan pendapatan Masyarakat Menurun	**Lcbts** : DIY	Terselenggaranya peningkatan kuantitas dan kualitas partisipasi masyarakat dalam pembangunan desa/keluarahan	34 %	Pelatihan KPM	1 ang @30 org@ 4 hari	Meningkatnya pengetahuan para KPM	100 %	Rp. 30.000.000,00	Rp. 33.000.000,00	Badan Pemberdayaan Perempuan dan Masyarakat	Sedang Berjalan
1.22.1.11.01.17.008	Fasilitasi Pembangunan Masyrakat Perdesaan Melalui TMMD	Penanggulangan Kemiskinan	Kesenjangan pendapatan Masyarakat Menurun	**Lcbts** : DIY	Terselenggaranya peningkatan kuantitas dan kualitas partisipasi masyarakat dalam pembangunan desa/keluarahan	34 %	Pelaksanaan TMMD	10 Desa	Terbantunya Desa dan Kelurahan	100 %	Rp. 610.000.000,00	Rp. 800.000.000,00	Badan Pemberdayaan Perempuan dan Masyarakat	Sedang Berjalan
1.22.1.11.01.17.009	Fasilitasi Pemanfaatan dan Koordinasi Gelar Teknologi Tepat Guna	Penanggulangan Kemiskinan	Kesenjangan pendapatan Masyarakat Menurun	**Lainnya** : 4 Kabupaten 1 Kota di DIY, dan Samarinda	Terselenggaranya peningkatan kuantitas dan kualitas partisipasi masyarakat dalam pembangunan desa/keluarahan	34 %	Terseleksinya alat TTG untuk GTTGNas	5 pemenang / 3 wakil delegasi DIY & pendamping	Terkirimnya delegasi DIY di Gelar TTG Nas XVI di Samarinda	5 Pemenang	Rp. 250.000.000,00	Rp. 420.000.000,00	Badan Pemberdayaan Perempuan dan Masyarakat	Sedang Berjalan
1.22.1.11.01.17.010	Fasilitasi dan Koordinasi PNPM Mandiri Perdesaan	Penanggulangan Kemiskinan	Kesenjangan pendapatan Masyarakat Menurun	Bambang lipuro; Banguntapan; Bantul; Dlingo; Imogiri; Jetis; Kasihan; Kretek; Pajangan; Pandak;	Terselenggaranya peningkatan kuantitas dan kualitas partisipasi masyarakat dalam	34 %	1. Terlaksananya Bimtek Pemandu Wisata 2. Terlaksananya Rakor Pelaku Program 3. Terlaksananya Workshop Labsite PNPM-MPd 4. Terlaksananya Rakor PJO 5. Jumlah Pelaksanaan Lokakarya	3 ang @ 56org@1hr, 1 ang@32 org@6hr, 1 ang@56 org, 2	Terevaluasinya pelaksanaan PNPM Mandiri Perdesaan dan Perencanaan Kebijakan PNPM Mandiri Perdesaan	100 %	Rp. 200.000.000,00	Rp. 600.000.000,00	Badan Pemberdayaan Perempuan dan Masyarakat	Sedang Berjalan

Rencana Program dan Kegiatan Prioritas Daerah Tahun 2014 Non Keistimewaan
Provinsi Daerah Istimewa Yogyakarta

Nama SKPD : Badan Pemberdayaan Perempuan dan Masyarakat | **Jumlah Pagu : Rp. 9.019.175.000**

Nomor	Urusan/Bidang Urusan Pemerintahan Daerah dan Program/Kegiatan	Prioritas Daerah	Sasaran Daerah	Lokasi	Indikator Kinerja						Pagu Indikatif	Prakiraan Maju	Keterangan	
					Hasil Program		Keluaran Kegiatan		Hasil Kegiatan				SKPD	Jenis Kegiatan
					Tolok Ukur	Target	Tolok Ukur	Target	Tolok Ukur	Target			1/2/3	1/2/3
(1)	(2)	(3)	(4)	(5)	(6)	(7)	(8)	(9)	(10)	(11)	(12)	(13)	(14)	(15)
				Piyungan; Pleret; Pundong; Sanden; Sedayu; Sewon; Srandakan; Gedang sari; Girisubo; Karangmojo; Ngawen; Nglipar; Paliyan; Panggang; Patuk; Playen; Ponjong; Purwosari; Rongkop; Sapto sari; Semanu; Semin; Tanjungsari; Tepus; Wonosari; Galur; Girimulyo; Kalibawang; Kokap; Lendah; Nanggulan; Panjatan; Pengasih; Samigaluh; Sentolo; Temon; Berbah; Cangkringan; Depok; Gamping; Godean; Kalasan; Minggir; Mlati; Prambanan; Seyegan	pembangunan desa/keluarahan		PNPM-MPd							
1.22.1.11.01.22	**Program Peningkatan Kapasitas Pemberdayaan Pemerintah Desa**										**Rp. 474.000.000,00**			
1.22.1.11.01.22.012	Perlombaan Desa/Kelurahan	Reformasi Birokrasi dan Tata Kelola	Akuntabilitas kinerja pemerintah daerah meningkat	**Lainnya** : DIY, 4 desa di Kab, dan 2 Kel di Kota	Persentase profil desa sesuai standar	55 %	Seleksi finalis Lomba Desa se-DIY	4 Desa dan 2 Kelurahan Pemenang Lomba Desa/Kel Tk Ka	Terpilihnya dan terkirimnya delegasi dari 1 Desa dan 1 Kelurahan mewakili DIY untuk maju pd Lomba Desa/Kel tingkat Nasional	1 Desa dan 1 Kelurahan beserta Perangkat	Rp. 400.000.000,00	Rp. 0,00	Badan Pemberdayaan Perempuan dan Masyarakat	Sedang Berjalan
1.22.1.11.01.22.018	Pembinaan Perangkat Desa dalam Pemberdayaan Masyarakat Perdesaan	Reformasi Birokrasi dan Tata Kelola	Akuntabilitas kinerja pemerintah daerah meningkat	Imogiri; Kretek; Pajangan; Panggang; Semanu; Wonosari; Gedongtengen;	Persentase profil desa sesuai standar	55 %	Pelatihan Perangkat Desa	40 perangkat desa	Meningkatnya Pengetahuan Para Perangkat Desa	100 %	Rp. 34.000.000,00	Rp. 36.300.000,00	Badan Pemberdayaan Perempuan dan Masyarakat	Sedang Berjalan

Rencana Program dan Kegiatan Prioritas Daerah Tahun 2014 Non Keistimewaan
Provinsi Daerah Istimewa Yogyakarta

Nama SKPD : Badan Pemberdayaan Perempuan dan Masyarakat | **Jumlah Pagu : Rp. 9.019.175.000**

Nomor	Urusan/Bidang Urusan Pemerintahan Daerah dan Program/Kegiatan	Prioritas Daerah	Sasaran Daerah	Lokasi	Indikator Kinerja						Pagu Indikatif	Prakiraan Maju	Keterangan	
					Hasil Program		Keluaran Kegiatan		Hasil Kegiatan				SKPD	Jenis Kegiatan
					Tolok Ukur	Target	Tolok Ukur	Target	Tolok Ukur	Target			1/2/3	1/2/3
(1)	(2)	(3)	(4)	(5)	(6)	(7)	(8)	(9)	(10)	(11)	(12)	(13)	(14)	(15)
				Tegalrejo; Umbulharjo; Girimulyo; Kalibawang; Panjatan; Berbah; Mlati; Pakem										
1.22.1.11.01.22.019	Fasilitasi Pokja Profil Desa/Kelurahan	Reformasi Birokrasi dan Tata Kelola	Akuntabilitas kinerja pemerintah daerah meningkat	Bambang lipuro; Banguntapan; Bantul; Dlingo; Imogiri; Jetis; Kasihan; Kretek; Pajangan; Pandak; Piyungan; Pleret; Pundong; Sanden; Sedayu; Sewon; Srandakan; Gedang sari; Girisubo; Karangmojo; Ngawen; Nglipar; Paliyan; Panggang; Patuk; Playen; Ponjong; Purwosari; Rongkop; Sapto sari; Semanu; Semin; Tanjungsari; Tepus; Wonosari; Danurejan; Gedongtengen; Gondokusuman; Gondomanan; Jetis; Kotagede; Kraton; Mantrijeron; Mergangsan; Ngampilan; Pakualaman; Tegalrejo; Umbulharjo; Wirobrajan; Galur; Girimulyo; Kalibawang; Kokap; Lendah; Nanggulan; Panjatan; Pengasih; Samigaluh; Sentolo; Temon; Wates; Berbah;	Persentase profil desa sesuai standar	55 %	Koordinasi dan monitoring Profil Desa/Kelurahan	1 Paket	tersusunnya profil desa	100 %	Rp. 40.000.000,00	Rp. 264.500.000,00	Badan Pemberdayaan Perempuan dan Masyarakat	Sedang Berjalan

Rencana Program dan Kegiatan Prioritas Daerah Tahun 2014 Non Keistimewaan
Provinsi Daerah Istimewa Yogyakarta

Nama SKPD : Badan Pemberdayaan Perempuan dan Masyarakat | **Jumlah Pagu : Rp. 9.019.175.000**

Nomor	Urusan/Bidang Urusan Pemerintahan Daerah dan Program/Kegiatan	Prioritas Daerah	Sasaran Daerah	Lokasi	Indikator Kinerja						Pagu Indikatif	Prakiraan Maju	Keterangan	
					Hasil Program		Keluaran Kegiatan		Hasil Kegiatan				SKPD	Jenis Kegiatan
					Tolok Ukur	Target	Tolok Ukur	Target	Tolok Ukur	Target			1/2/3	1/2/3
(1)	(2)	(3)	(4)	(5)	(6)	(7)	(8)	(9)	(10)	(11)	(12)	(13)	(14)	(15)
				Cangkringan; Depok; Gamping; Godean; Kalasan; Minggir; Mlati; Moyudan; Ngaglik; Ngemplak; Pakem; Prambanan; Seyegan; Sleman; Tempel; Turi										

Rencana Program dan Kegiatan Prioritas Daerah Tahun 2014 Non Keistimewaan
Provinsi Daerah Istimewa Yogyakarta

Nama SKPD : Dinas Sosial — **Jumlah Pagu : Rp. 40.930.409.300**

Nomor	Urusan/Bidang Urusan Pemerintahan Daerah dan Program/Kegiatan	Prioritas Daerah	Sasaran Daerah	Lokasi	Indikator Kinerja						Pagu Indikatif	Prakiraan Maju	Keterangan	
					Hasil Program		Keluaran Kegiatan		Hasil Kegiatan				SKPD	Jenis Kegiatan
					Tolok Ukur	Target	Tolok Ukur	Target	Tolok Ukur	Target			1/2/3	1/2/3
(1)	(2)	(3)	(4)	(5)	(6)	(7)	(8)	(9)	(10)	(11)	(12)	(13)	(14)	(15)
1	**Wajib**													
1.13	**Sosial**													
1.13.01	**Dinas Sosial**													
1.13.1.13.01.01	**Program Pelayanan Administrasi Perkantoran**										**Rp. 10.371.232.050,00**			
1.13.1.13.01.01.001	Penyediaan Jasa Surat Menyurat	Reformasi Birokrasi dan Tata Kelola	Akuntabilitas kinerja pemerintah daerah meningkat	Dinas Sosial	Persentase pelayanan administrasi perkantoran	100 %	Kelengkapan Pengiriman Surat Menyurat	1 tahun	Surat-surat dan paket Terkirim ke instansi Terkait	100 %	Rp. 6.584.500,00	Rp. 8.468.900,00	Dinas Sosial	Sedang Berjalan
1.13.1.13.01.01.002	Penyediaan Jasa Komunikasi, Sumber Daya Air Dan Listrik	Reformasi Birokrasi dan Tata Kelola	Akuntabilitas kinerja pemerintah daerah meningkat	Dinas Sosial	Persentase pelayanan administrasi perkantoran	100 %	Biaya Telepon Biaya Air Biaya Listrik dan Biaya Kawat/Faksmile /Internet/Speedy	1 tahun	Kebutuhan Telepon, Air dan Listrik Kawat/Faksmile /Internet/Speedy Dinas Terpenuhi	100 %	Rp. 1.092.651.500,00	Rp. 1.262.827.830,00	Dinas Sosial	Sedang Berjalan
1.13.1.13.01.01.006	Penyediaan Jasa Pemeliharaan Dan Perizinan Kendaraan Dinas/Operasional	Reformasi Birokrasi dan Tata Kelola	Akuntabilitas kinerja pemerintah daerah meningkat	Dinas Sosial	Persentase pelayanan administrasi perkantoran	100 %	Tertib Administrasi Operasional Kendaraan Dinas KIR Roda 4 Dinas STNK Roda 4 Dinas STNK Roda 2 Dinas	1 tahun	Jasa Perijinan Kendaraan Dinas	100 %	Rp. 67.449.000,00	Rp. 71.207.400,00	Dinas Sosial	Sedang Berjalan
1.13.1.13.01.01.007	Penyediaan Jasa Administrasi Keuangan	Reformasi Birokrasi dan Tata Kelola	Akuntabilitas kinerja pemerintah daerah meningkat	Dinas Sosial	Persentase pelayanan administrasi perkantoran	100 %	Tertib Administrasi keuangan dan Barang	1 tahun	Pengelolaan keuangan dan Barang Berjalan lancar	100 %	Rp. 165.360.000,00	Rp. 190.789.500,00	Dinas Sosial	Sedang Berjalan
1.13.1.13.01.01.008	Penyediaan Jasa Kebersihan Kantor	Reformasi Birokrasi dan Tata Kelola	Akuntabilitas kinerja pemerintah daerah meningkat	Dinas Sosial	Persentase pelayanan administrasi perkantoran	100 %	Tertib Administrasi Perawatan - Jasa kebersihan - Cleaning Service Dinas - Cleaning Service TMP/MPP	1 tahun	Kebersihan kantor	100 %	Rp. 526.246.300,00	Rp. 688.913.679,00	Dinas Sosial	Sedang Berjalan
1.13.1.13.01.01.010	Penyediaan Alat Tulis Kantor	Reformasi Birokrasi dan Tata Kelola	Akuntabilitas kinerja pemerintah daerah meningkat	Dinas Sosial	Persentase pelayanan administrasi perkantoran	100 %	Tertib Administrasi Alat Tulis Kantor	1 tahun	Administrasi Kegiatan Berjalan Lancar	100 %	Rp. 93.726.700,00	Rp. 152.261.092,00	Dinas Sosial	Sedang Berjalan
1.13.1.13.01.01.011	Penyediaan Barang Cetakan Dan Penggandaan	Reformasi Birokrasi dan Tata Kelola	Akuntabilitas kinerja pemerintah daerah meningkat	Dinas Sosial	Persentase pelayanan administrasi perkantoran	100 %	Barang Cetakan dan Pengadaan	1 tahun	Kebutuhan Barang Cetakan dan Barang Pengadaan Untuk Tugas Kedinasan Terpenuhi	100 %	Rp. 127.157.900,00	Rp. 164.833.331,00	Dinas Sosial	Sedang Berjalan

Rencana Program dan Kegiatan Prioritas Daerah Tahun 2014 Non Keistimewaan
Provinsi Daerah Istimewa Yogyakarta

Nama SKPD : Dinas Sosial | **Jumlah Pagu : Rp. 40.930.409.300**

Nomor	Urusan/Bidang Urusan Pemerintahan Daerah dan Program/Kegiatan	Prioritas Daerah	Sasaran Daerah	Lokasi	Indikator Kinerja						Pagu Indikatif	Prakiraan Maju	Keterangan	
					Hasil Program		Keluaran Kegiatan		Hasil Kegiatan				SKPD	Jenis Kegiatan
					Tolok Ukur	Target	Tolok Ukur	Target	Tolok Ukur	Target			1/2/3	1/2/3
(1)	(2)	(3)	(4)	(5)	(6)	(7)	(8)	(9)	(10)	(11)	(12)	(13)	(14)	(15)
1.13.1.13.01.01.012	Penyediaan Komponen Instalasi Listrik/Penerangan Bangunan Kantor	Reformasi Birokrasi dan Tata Kelola	Akuntabilitas kinerja pemerintah daerah meningkat	Dinas Sosial	Persentase pelayanan administrasi perkantoran	100 %	Alat-alat Listrik/Penerangan & Elektronika	1 tahun	Kebutuhan Listrik/Penerangan & Elektronika Terpenuhi	100 %	Rp. 88.922.600,00	Rp. 130.341.667,00	Dinas Sosial	Sedang Berjalan
1.13.1.13.01.01.015	Penyediaan Bahan Bacaan Dan Peraturan Perundang-Undangan	Reformasi Birokrasi dan Tata Kelola	Akuntabilitas kinerja pemerintah daerah meningkat	Dinas Sosial	Persentase pelayanan administrasi perkantoran	100 %	Tersedianya Bahan Bacaan - Kompas - Kedaulatan Rakyat - Bernas	1 tahun	Kebutuhan Bacaan dan Perundang-undangan Terpenuhi	100 %	Rp. 21.748.000,00	Rp. 50.172.100,00	Dinas Sosial	Sedang Berjalan
1.13.1.13.01.01.016	Penyediaan Bahan Logistik Kantor	Reformasi Birokrasi dan Tata Kelola	Akuntabilitas kinerja pemerintah daerah meningkat	Dinas Sosial	Persentase pelayanan administrasi perkantoran	100 %	Kebutuhan Logistik Kantor - Batu Alkaline - Batu Baterai - Bahan makanan Peralatan Kebersihan dan Sarana Pembersih - Tabung Pemadam Kebakaran - Bendera Merah Putih - Kelengkapan penghargaan - Dokumentasi - Spanduk	1 tahun	Kebutuhan Logistik Kantor Terpenuhi	100 %	Rp. 6.775.277.000,00	Rp. 7.580.812.305,00	Dinas Sosial	Sedang Berjalan
1.13.1.13.01.01.017	Penyediaan Makanan Dan Minuman	Reformasi Birokrasi dan Tata Kelola	Akuntabilitas kinerja pemerintah daerah meningkat	Dinas Sosial	Persentase pelayanan administrasi perkantoran	100 %	Kebutuhan Makanan dan Minuman Rapat	1 tahun	Makanan dan Minuman Rapat Terpenuhi	100 %	Rp. 116.427.000,00	Rp. 151.327.550,00	Dinas Sosial	Sedang Berjalan
1.13.1.13.01.01.018	Rapat-Rapat Koordinasi Dan Konsultasi Ke Luar Daerah	Reformasi Birokrasi dan Tata Kelola	Akuntabilitas kinerja pemerintah daerah meningkat	Dinas Sosial	Persentase pelayanan administrasi perkantoran	100 %	- Kebutuhan Makanan dan Minuman Rapat - Kegiatan Rakor dan Konsultasi ke Kab/Kota, Kecamatan, Desa dan UPTD (dalam daerah), Pembinaan Lanjut dan Monev - Perjalanan Luar Daerah	1 tahun	- Makanan Dan Minuman Rapat Terpenuhi - Adanya Keterpanduan dan Kesepahaman Program Kegiatan	100 %	Rp. 267.040.000,00	Rp. 217.448.000,00	Dinas Sosial	Sedang Berjalan
1.13.1.13.01.01.022	Penyediaan Jasa Keamanan Kantor/Gedung /Tempat Kerja	Reformasi Birokrasi dan Tata Kelola	Akuntabilitas kinerja pemerintah daerah meningkat	Dinas Sosial	Persentase pelayanan administrasi perkantoran	100 %	- Jasa Keamanan Kantor Dinas/PTT - Honor Penjaga Keamanan Dinas - Honor Penjaga Keamanan Lempuyangan	1 tahun	Keamanan Gedung kantor Terjaga	100 %	Rp. 585.998.750,00	Rp. 640.377.959,00	Dinas Sosial	Sedang Berjalan

Rencana Program dan Kegiatan Prioritas Daerah Tahun 2014 Non Keistimewaan
Provinsi Daerah Istimewa Yogyakarta

Nama SKPD : Dinas Sosial | **Jumlah Pagu : Rp. 40.930.409.300**

Nomor	Urusan/Bidang Urusan Pemerintahan Daerah dan Program/Kegiatan	Prioritas Daerah	Sasaran Daerah	Lokasi	Indikator Kinerja						Pagu Indikatif	Prakiraan Maju	Keterangan	
					Hasil Program		Keluaran Kegiatan		Hasil Kegiatan				SKPD	Jenis Kegiatan
					Tolok Ukur	Target	Tolok Ukur	Target	Tolok Ukur	Target			1/2/3	1/2/3
(1)	(2)	(3)	(4)	(5)	(6)	(7)	(8)	(9)	(10)	(11)	(12)	(13)	(14)	(15)
1.13.1.13.01.01.023	Penyedia Jasa Paramedis	Reformasi Birokrasi dan Tata Kelola	Akuntabilitas kinerja pemerintah daerah meningkat	Dinas Sosial	Persentase pelayanan administrasi perkantoran	100 %	Pelayanan dan perawatan terhadap klien	1 tahun	Pelayanan terhadap klien dalam panti berjalan lancar	100 %	Rp. 434.620.800,00	Rp. 485.113.484,00	Dinas Sosial	Sedang Berjalan
1.13.1.13.01.01.026	Penyediaan Retribusi Sampah	Reformasi Birokrasi dan Tata Kelola	Akuntabilitas kinerja pemerintah daerah meningkat	Dinas Sosial	Persentase pelayanan administrasi perkantoran	100 %	Retribusi sampah	1 tahun	Retribusi sampah terbayar	100 %	Rp. 2.022.000,00	Rp. 2.442.000,00	Dinas Sosial	Sedang Berjalan
1.13.1.13.01.02	**Program Peningkatan Sarana dan Prasarana Aparatur**										**Rp. 6.144.381.550,00**			
1.13.1.13.01.02.003	Pembangunan Gedung Kantor	Reformasi Birokrasi dan Tata Kelola	Akuntabilitas kinerja pemerintah daerah meningkat	Dinas Sosial	Prosentase penyediaan dan pemeliharaan sarana dan prasarana aparatur	100 %	Terlaksananya pembangunan gedung kantor	1 tahun	Pembangunan gedung kantor berjalan dengan baik	100 %	Rp. 2.672.758.800,00	Rp. 3.653.646.161,00	Dinas Sosial	Sedang Berjalan
1.13.1.13.01.02.005	Pengadaan Kendaraan Dinas/ Operasional	Reformasi Birokrasi dan Tata Kelola	Akuntabilitas kinerja pemerintah daerah meningkat	Dinas Sosial	Prosentase penyediaan dan pemeliharaan sarana dan prasarana aparatur	100 %	Tersedianya kendaraan Dinas	100 %	Operasional kegiatan berjalan lancar	100 %	Rp. 296.350.000,00	Rp. 0,00	Dinas Sosial	Sedang Berjalan
1.13.1.13.01.02.007	Pengadaan Perlengkapan Gedung Kantor	Reformasi Birokrasi dan Tata Kelola	Akuntabilitas kinerja pemerintah daerah meningkat	Dinas Sosial	Prosentase penyediaan dan pemeliharaan sarana dan prasarana aparatur	100 %	Tersedianya perlengkapan gedung kantor	1 tahun	Perlengkapan gedung kantor terpenuhi	100 %	Rp. 589.194.700,00	Rp. 627.155.162,00	Dinas Sosial	Sedang Berjalan
1.13.1.13.01.02.009	Pengadaan Peralatan Gedung Kantor	Reformasi Birokrasi dan Tata Kelola	Akuntabilitas kinerja pemerintah daerah meningkat	Dinas Sosial	Prosentase penyediaan dan pemeliharaan sarana dan prasarana aparatur	100 %	Terlaksananya pengadaan peralatan gedung kantor	1 tahun	Pengadaan peralatan gedung kantor dapat berjalan lancar	100 %	Rp. 739.920.000,00	Rp. 1.210.640.145,00	Dinas Sosial	Sedang Berjalan
1.13.1.13.01.02.010	Pengadaan Mebeluer	Reformasi Birokrasi dan Tata Kelola	Akuntabilitas kinerja pemerintah daerah meningkat	Dinas Sosial	Prosentase penyediaan dan pemeliharaan sarana dan	100 %	Terlaksananya pengadaan mebeluer	1 tahun	Pengadaan mebeluer dapat berjalan lancar	100 %	Rp. 152.447.200,00	Rp. 504.723.615,00	Dinas Sosial	Sedang Berjalan

Rencana Program dan Kegiatan Prioritas Daerah Tahun 2014 Non Keistimewaan
Provinsi Daerah Istimewa Yogyakarta

Nama SKPD : Dinas Sosial | **Jumlah Pagu : Rp. 40.930.409.300**

Nomor	Urusan/Bidang Urusan Pemerintahan Daerah dan Program/Kegiatan	Prioritas Daerah	Sasaran Daerah	Lokasi	Indikator Kinerja						Pagu Indikatif	Prakiraan Maju	Keterangan	
					Hasil Program		Keluaran Kegiatan		Hasil Kegiatan				SKPD	Jenis Kegiatan
					Tolok Ukur	Target	Tolok Ukur	Target	Tolok Ukur	Target			1/2/3	1/2/3
(1)	(2)	(3)	(4)	(5)	(6)	(7)	(8)	(9)	(10)	(11)	(12)	(13)	(14)	(15)
					prasarana aparatur									
1.13.1.13.01.02.022	Pemeliharaan Rutin/Berkala Gedung Kantor	Reformasi Birokrasi dan Tata Kelola	Akuntabilitas kinerja pemerintah daerah meningkat	Dinas Sosial	Prosentase penyediaan dan pemeliharaan sarana dan prasarana aparatur	100 %	Terlaksananya pemeliharaan rutin gedung kantor	1 tahun	Gedung dan lingkungan bersih, sehat dan nyaman	100 %	Rp. 552.104.200,00	Rp. 1.427.055.853,00	Dinas Sosial	Sedang Berjalan
1.13.1.13.01.02.024	Pemeliharaan Rutin/Berkala Kendaraan Dinas/Operasional	Reformasi Birokrasi dan Tata Kelola	Akuntabilitas kinerja pemerintah daerah meningkat	Dinas Sosial	Prosentase penyediaan dan pemeliharaan sarana dan prasarana aparatur	100 %	- Service, Penggatian Suku Cadang dan BBM Kendaraan Dinas Operasional Dinas Roda 2 - Service, Penggatian Suku Cadang dan BBM Kendaraan Dinas Operasional Dinas Roda 4	1 tahun	Kendaraan Dinas Siap Pakai	100 %	Rp. 961.000.350,00	Rp. 1.018.162.310,00	Dinas Sosial	Sedang Berjalan
1.13.1.13.01.02.026	Pemeliharaan Rutin/Berkala Perlengkapan Gedung Kantor	Reformasi Birokrasi dan Tata Kelola	Akuntabilitas kinerja pemerintah daerah meningkat	Dinas Sosial	Prosentase penyediaan dan pemeliharaan sarana dan prasarana aparatur	100 %	Terlaksananya pemeliharaan rutin/berkala perlengkapan gedung kantor	1 tahun	Perlengkapan Kantor Siap Pakai	100 %	Rp. 57.063.500,00	Rp. 70.863.650,00	Dinas Sosial	Sedang Berjalan
1.13.1.13.01.02.028	Pemeliharaan Rutin/Berkala Peralatan Gedung Kantor	Reformasi Birokrasi dan Tata Kelola	Akuntabilitas kinerja pemerintah daerah meningkat	Dinas Sosial	Prosentase penyediaan dan pemeliharaan sarana dan prasarana aparatur	100 %	Terlaksananya pemeliharaan rutin/berkala peralatan gedung kantor	1 tahun	Peralatan kantor siap pakai	100 %	Rp. 88.114.000,00	Rp. 141.761.400,00	Dinas Sosial	Sedang Berjalan
1.13.1.13.01.02.029	Pemeliharaan Rutin/Berkala Mebeluer	Reformasi Birokrasi dan Tata Kelola	Akuntabilitas kinerja pemerintah daerah meningkat	Dinas Sosial	Prosentase penyediaan dan pemeliharaan sarana dan prasarana aparatur	100 %	Terlaksananya pemeliharaan rutin/berkala mebeleur	1 tahun	Mebeleur siap pakai	100 %	Rp. 24.999.800,00	Rp. 269.885.000,00	Dinas Sosial	Sedang Berjalan
1.13.1.13.01.02.038	Pemeliharaan Rutin/Berkala Tanaman	Reformasi Birokrasi dan Tata Kelola	Akuntabilitas kinerja pemerintah daerah meningkat	Dinas Sosial	Prosentase penyediaan dan pemeliharaan sarana dan prasarana aparatur	100 %	Terlaksananya pemeliharaan rutin/berkala tanaman	1 tahun	Tanaman terawat dengan baik	100 %	Rp. 10.429.000,00	Rp. 11.471.900,00	Dinas Sosial	Sedang Berjalan

Rencana Program dan Kegiatan Prioritas Daerah Tahun 2014 Non Keistimewaan
Provinsi Daerah Istimewa Yogyakarta

Nama SKPD : Dinas Sosial | **Jumlah Pagu : Rp. 40.930.409.300**

Nomor	Urusan/Bidang Urusan Pemerintahan Daerah dan Program/Kegiatan	Prioritas Daerah	Sasaran Daerah	Lokasi	Indikator Kinerja						Pagu Indikatif	Prakiraan Maju	Keterangan	
					Hasil Program		Keluaran Kegiatan		Hasil Kegiatan				SKPD	Jenis Kegiatan
					Tolok Ukur	Target	Tolok Ukur	Target	Tolok Ukur	Target			1/2/3	1/2/3
(1)	(2)	(3)	(4)	(5)	(6)	(7)	(8)	(9)	(10)	(11)	(12)	(13)	(14)	(15)
1.13.1.13.01.05	**Program Peningkatan Kapasitas Sumber Daya Aparatur**										**Rp. 51.424.400,00**			
1.13.1.13.01.05.007	Pembinaan, Pengembangan Kualitas Profesi Dan Penilaian Angka Kredit Jabatan Fungsional Tertentu	Reformasi Birokrasi dan Tata Kelola	Akuntabilitas kinerja pemerintah daerah meningkat	Dinas Sosial	persentase PNS yang mengikuti diklat	100 %	Pembinaan Peksos dan Penilaian Angka kredit Bagi Peksos	40 Orang	Meningkatnya Ketrampilan Pelayanan dan Memperlancar Tugas Dinas Serta Kenaikan pangkat dan Jabatan Sesuai Angka Kredit	100 %	Rp. 11.438.500,00	Rp. 12.582.350,00	Dinas Sosial	Sedang Berjalan
1.13.1.13.01.05.010	Peningkatan Motivasi Kerja Bagi Aparat	Reformasi Birokrasi dan Tata Kelola	Akuntabilitas kinerja pemerintah daerah meningkat	Dinas Sosial	persentase PNS yang mengikuti diklat	100 %	Pelaksanaan Bimbingan ESQ	100 Orang	Meningkatnya kerjasama dan motivasi kerja pegawai	100 %	Rp. 16.726.900,00	Rp. 18.399.500,00	Dinas Sosial	Sedang Berjalan
1.13.1.13.01.05.018	Forum Optimalisasi Pengembangan Kinerja Aparatur	Reformasi Birokrasi dan Tata Kelola	Akuntabilitas kinerja pemerintah daerah meningkat	Dinas Sosial	persentase PNS yang mengikuti diklat	100 %	Forum Bimbingan Teknis Peksos dan Penyuluh Sosial	100 Orang	Peningkatan Komunikasi dan Informasi Timbal Balik Sehingga Permasalahan dan Tugas-tugas Kedinasan dapat Diselesaikan dan Berjalan Lancar	100 %	Rp. 13.413.000,00	Rp. 15.071.650,00	Dinas Sosial	Sedang Berjalan
1.13.1.13.01.05.040	Pemantapan Pengaplikasian Pengelolaan Keuangan	Reformasi Birokrasi dan Tata Kelola	Akuntabilitas kinerja pemerintah daerah meningkat	Dinas Sosial	persentase PNS yang mengikuti diklat	100 %	Terlaksananya pemantapan pengaplikasian pengelolaan keuangan	30 Orang	Pengaplikasian pengelolaan keuangan dapat berjalan dengan baik	100 %	Rp. 9.846.000,00	Rp. 10.830.600,00	Dinas Sosial	Baru - Mempercepat Capaian Target
1.13.1.13.01.06	**Program Peningkatan Pengembangan Sistem Pelaporan Capaian Kinerja dan Keuangan**										**Rp. 81.030.000,00**			
1.13.1.13.01.06.016	Penyusunan Laporan Kinerja SKPD	Reformasi Birokrasi dan Tata Kelola	Akuntabilitas pengelolaan keuangan daerah meningkat	Dinas Sosial	Prosentase terlaksananya pelaporan Capaian Kinerja dan Keuangan	100 %	Laporan Kinerja SKPD	1 kegiatan	Tersedianya Laporan Kinerja SKPD Sebagai Bahan Penilaian Kinerja	100 %	Rp. 5.500.000,00	Rp. 6.050.000,00	Dinas Sosial	Sedang Berjalan
1.13.1.13.01.06.017	Penyusunan laporan keuangan SKPD	Reformasi Birokrasi dan Tata Kelola	Akuntabilitas pengelolaan keuangan daerah meningkat	Dinas Sosial	Prosentase terlaksananya pelaporan Capaian Kinerja dan	100 %	Laporan Keuangan Pengelolaan Keuangan Dinas	1 kegiatan	Kinerja Pengelolaan Keuangan Terpenuhi	100 %	Rp. 10.530.000,00	Rp. 12.938.200,00	Dinas Sosial	Sedang Berjalan

Rencana Program dan Kegiatan Prioritas Daerah Tahun 2014 Non Keistimewaan
Provinsi Daerah Istimewa Yogyakarta

Nama SKPD : Dinas Sosial | **Jumlah Pagu : Rp. 40.930.409.300**

Nomor	Urusan/Bidang Urusan Pemerintahan Daerah dan Program/Kegiatan	Prioritas Daerah	Sasaran Daerah	Lokasi	Indikator Kinerja						Pagu Indikatif	Prakiraan Maju	Keterangan	
					Hasil Program		Keluaran Kegiatan		Hasil Kegiatan				SKPD	Jenis Kegiatan
					Tolok Ukur	Target	Tolok Ukur	Target	Tolok Ukur	Target			1/2/3	1/2/3
(1)	(2)	(3)	(4)	(5)	(6)	(7)	(8)	(9)	(10)	(11)	(12)	(13)	(14)	(15)
					Keuangan									
1.13.1.13.01.06.018	Penyusunan Rencana Program Kegiatan SKPD serta Pengembangan Data dan Informasi	Reformasi Birokrasi dan Tata Kelola	Akuntabilitas pengelolaan keuangan daerah meningkat	Dinas Sosial	Prosentase terlaksananya pelaporan Capaian Kinerja dan Keuangan	100 %	RKAP-DPPA, RKA-DPA	1 kegiatan	Tersedianya Dokumen Pelaksanaan Perubahan Anggaran ,dan Dokumen Pelaksanaan Anggaran	100 %	Rp. 50.000.000,00	Rp. 55.000.000,00	Dinas Sosial	Sedang Berjalan
1.13.1.13.01.06.019	Monitoring dan Evaluasi Pelaksanaan Program Kegiatan SKPD	Reformasi Birokrasi dan Tata Kelola	Akuntabilitas pengelolaan keuangan daerah meningkat	Dinas Sosial	Prosentase terlaksananya pelaporan Capaian Kinerja dan Keuangan	100 %	Laporan Evaluasi Pelaksanaan Program/Kegiatan SKPD	1 kegiatan	Diketahui Perkembangan Bantuan yang Diberikan pada Masyarakat/Kelompok Masyarakat/Organisasi Sosial	100 %	Rp. 15.000.000,00	Rp. 16.500.000,00	Dinas Sosial	Sedang Berjalan
1.13.1.13.01.15	**Program Pemberdayaan Fakir Miskin dan Penyandang Masalah Kesejahte**										**Rp. 4.757.951.450,00**			
1.13.1.13.01.15.002	Penumbuhan USEP Keluarga Miskin (KM)	Penanggulangan Kemiskinan	Kesenjangan pendapatan Masyarakat Menurun	Banguntapan; Sanden; Gedang sari; Playen; Ponjong; Gedongtengen; Kalibawang; Samigaluh; Gamping; Seyegan	Persentase pemberdayaan sosial keluarga miskin dan fakir miskin	9,33 %	Bimbingan Penumbuhan USEP KM	20 kelompok	Keluarga Miskin Mendapatkan Modal dan Ketrampilan Berusaha	100 %	Rp. 808.103.000,00	Rp. 888.913.300,00	Dinas Sosial	Sedang Berjalan
1.13.1.13.01.15.005	Pelatihan Keterampilan dan Bantuan Pemberdayaan bagi Wanita Rawan Sosial Ekonomi (WRSE)	Penanggulangan Kemiskinan	Kesenjangan pendapatan Masyarakat Menurun	Imogiri; Kasihan; Playen; Semanu; Umbulharjo; Kalibawang; Samigaluh; Gamping; Prambanan	Persentase pemberdayaan sosial keluarga miskin dan fakir miskin	9,33 %	Bimbingan Sosial dan Bantuan UEP bagi Perempuan Rawan Sosial Ekonomi	400 Orang	Perempuan Rawan Sosial Ekonomi Mempunyai Ketrampilan dan Modal Usaha	100 %	Rp. 663.680.000,00	Rp. 1.095.072.000,00	Dinas Sosial	Sedang Berjalan
1.13.1.13.01.15.011	Bimbingan Pemantapan dan Pengembangan KUBE	Penanggulangan Kemiskinan	Kesenjangan pendapatan Masyarakat Menurun	**Lcbts** : DIY	Persentase pemberdayaan sosial keluarga miskin dan fakir miskin	9,33 %	Bimbingan Pemantapan Pengembangan KUBE FM	89 KUBE	Kemampuan Managemen dan Pengelolaan Usaha Meningkat	100 %	Rp. 1.846.878.150,00	Rp. 4.815.831.570,00	Dinas Sosial	Sedang Berjalan
1.13.1.13.01.15.012	Penumbuhan Lembaga Keuangan Mikro	Penanggulangan Kemiskinan	Kesenjangan pendapatan Masyarakat Menurun	Bantul; Girisubo; Semanu; Sentolo	Persentase pemberdayaan sosial keluarga miskin dan fakir miskin	9,33 %	Penumbuhan Lembaga Keuangan Mikro (LKM)	2 LKM	Lembaga Keuangan Mikro	100 %	Rp. 744.670.750,00	Rp. 1.638.275.650,00	Dinas Sosial	Sedang Berjalan
1.13.1.13.01.15.013	Pembentukan Forum K U B E	Penanggulangan Kemiskinan	Kesenjangan pendapatan Masyarakat Menurun	Srandakan; Lendah	Persentase pemberdayaan sosial keluarga miskin dan fakir miskin	9,33 %	Pembentukan Forum KUBE	4 Forum	Meningkatnya Kemampuan Anggota KUBE dalam Memecahkan Masalah Kemiskinannya	100 %	Rp. 40.712.700,00	Rp. 67.175.900,00	Dinas Sosial	Sedang Berjalan

Rencana Program dan Kegiatan Prioritas Daerah Tahun 2014 Non Keistimewaan
Provinsi Daerah Istimewa Yogyakarta

Nama SKPD : Dinas Sosial | **Jumlah Pagu : Rp. 40.930.409.300**

Nomor	Urusan/Bidang Urusan Pemerintahan Daerah dan Program/Kegiatan	Prioritas Daerah	Sasaran Daerah	Lokasi	Indikator Kinerja						Pagu Indikatif	Prakiraan Maju	Keterangan	
					Hasil Program		Keluaran Kegiatan		Hasil Kegiatan				SKPD	Jenis Kegiatan
					Tolok Ukur	Target	Tolok Ukur	Target	Tolok Ukur	Target			1/2/3	1/2/3
(1)	(2)	(3)	(4)	(5)	(6)	(7)	(8)	(9)	(10)	(11)	(12)	(13)	(14)	(15)
1.13.1.13.01.15.014	Bimbingan Pemantapan Dan Pengembangan USEP	Penanggulangan Kemiskinan	Kesenjangan pendapatan Masyarakat Menurun	Karangmojo; Nglipar; Patuk; Ponjong; Girimulyo; Pengasih; Wates; Depok; Ngemplak; Sleman; Turi	Persentase pemberdayaan sosial keluarga miskin dan fakir miskin	9,33 %	Bimbingan Pemantapan dan Pengembangan USEP KM	10 kelompok	Meningkatnya Kemampuan Manajemen Usaha kelompok Usep KM	100 %	Rp. 181.539.250,00	Rp. 399.386.350,00	Dinas Sosial	Sedang Berjalan
1.13.1.13.01.15.015	Pembinaan Dan Pemantauan Pelaksanaan PKH Oleh Tim	Penanggulangan Kemiskinan	Kesenjangan pendapatan Masyarakat Menurun	Pundong; Umbulharjo; Lendah; Gamping	Persentase pemberdayaan sosial keluarga miskin dan fakir miskin	9,33 %	Pembinaan Dan Pemantauan Pelaksanaan PKH Oleh Tim	100 Orang	Pelaksanaan PKH Berjalan Lancar	100 %	Rp. 71.190.000,00	Rp. 0,00	Dinas Sosial	Sedang Berjalan
1.13.1.13.01.15.016	Fasilitasi Modal Usaha Bagi RTSM PKH	Penanggulangan Kemiskinan	Kesenjangan pendapatan Masyarakat Menurun	Kasihan; Pundong; Semanu; Umbulharjo; Minggir; Prambanan	Persentase pemberdayaan sosial keluarga miskin dan fakir miskin	9,33 %	RTSM PKH mempunyai usaha dan mampu melaksanakan fungsi sosialnya	100 Orang	RTSM PKH berfungsi sosial dengan baik dengan kemandirian ekonominya	100 %	Rp. 401.177.600,00	Rp. 441.295.360,00	Dinas Sosial	Baru - Mempercepat Capaian Target
1.13.1.13.01.18	**Program Pembinaan para Penyandang Disabilitas dan Trauma**										**Rp. 609.957.600,00**			
1.13.1.13.01.18.003	Pendidikan Dan Pelatihan Bagi Penyandang Cacat Dan Eks Trauma	Kesehatan	Harapan Hidup Masyarakat Meningkat	**Lcbts** : Kab. Kulonprogo, Sleman, Bantul, Gunungkidul	persentase penerimaan Jaminan, Perlindungan, Rehabilitasi dan pemberdayaan sosial	4,90 %	Bimbingan Sosial dan Ketrampilan Bagi Eks Penderita Sakit Jiwa	15 Orang	Eks Penderita Sakit Jiwa Mempunyai Ketrampilan dan Aktivitas untuk Memenuhi Kebutuhan Hidup dan Mampu mengurus dirinya	100 %	Rp. 93.976.600,00	Rp. 103.374.260,00	Dinas Sosial	Sedang Berjalan
1.13.1.13.01.18.007	Pengembangan Usaha Mandiri Penyandang Cacat	Kesehatan	Harapan Hidup Masyarakat Meningkat	**Lcbts** : Sleman,Bantul, Gunungkidul, Kulonprogo, Kota	persentase penerimaan Jaminan, Perlindungan, Rehabilitasi dan pemberdayaan sosial	4,90 %	Bimbingan Pengembangan Usaha Mandiri bagi Penyandang Disabilitas	25 Orang	Usaha Penyandang Disabilitas Berkembang	100 %	Rp. 239.889.800,00	Rp. 263.878.780,00	Dinas Sosial	Sedang Berjalan
1.13.1.13.01.18.009	Revitalisasi Paca	Kesehatan	Harapan Hidup Masyarakat Meningkat	Wonosari; Pengasih	persentase penerimaan Jaminan, Perlindungan, Rehabilitasi dan pemberdayaan sosial	4,90 %	Revalisasi Penyandang Disabilitas	20 Orang	Penyandang Disabilitas Memiliki Bekal Untuk Kerja Dan Berusaha	100 %	Rp. 127.621.300,00	Rp. 140.383.430,00	Dinas Sosial	Sedang Berjalan
1.13.1.13.01.18.010	Family Gathering untuk Penyandang cacat	Kesehatan	Harapan Hidup Masyarakat	**Lcbts** : Sleman, Bantul, Gunungkidul, Kulonprogo,	persentase penerimaan Jaminan,	4,90 %	Bimbingan Motivasi Orang Tua / Keluarga Paca	450 Orang	Keluarga Orang Tua Dapat Menerima Kecacatan Anak dan	100 %	Rp. 51.842.700,00	Rp. 57.026.970,00	Dinas Sosial	Sedang Berjalan

Rencana Program dan Kegiatan Prioritas Daerah Tahun 2014 Non Keistimewaan
Provinsi Daerah Istimewa Yogyakarta

Nama SKPD : Dinas Sosial | **Jumlah Pagu : Rp. 40.930.409.300**

Nomor	Urusan/Bidang Urusan Pemerintahan Daerah dan Program/Kegiatan	Prioritas Daerah	Sasaran Daerah	Lokasi	Indikator Kinerja						Pagu Indikatif	Prakiraan Maju	Keterangan	
					Hasil Program		Keluaran Kegiatan		Hasil Kegiatan				SKPD	Jenis Kegiatan
					Tolok Ukur	Target	Tolok Ukur	Target	Tolok Ukur	Target			1/2/3	1/2/3
(1)	(2)	(3)	(4)	(5)	(6)	(7)	(8)	(9)	(10)	(11)	(12)	(13)	(14)	(15)
			Meningkat	Kota	Perlindungan, Rehabilitasi dan pemberdayaan sosial				Memberikan Bimbingan dan Motivasi					
1.13.1.13.01.18.011	Asistensi Keluarga Penyandang Cacat	Kesehatan	Harapan Hidup Masyarakat Meningkat	**Lcbts** : Sleman, Bantul, Gunungkidul, Kulonprogo, Kota	persentase penerimaan Jaminan, Perlindungan, Rehabilitasi dan pemberdayaan sosial	4,90 %	Keluarga Penyandang Cacat Mempunyai Usaha	40 Orang	Meningkatnya Pendapatan Keluarga Penyandang Cacat	100 %	Rp. 96.627.200,00	Rp. 106.289.920,00	Dinas Sosial	Sedang Berjalan
1.13.1.13.01.19	**Program Pembinaan Panti Asuhan/ Panti Jompo**										**Rp. 6.000.000.000,00**			
1.13.1.13.01.19.004	Pendidikan dan Pelatihan Bagi Penghuni Panti Asuhan/Jompo	Kesehatan	Harapan Hidup Masyarakat Meningkat	Pundong; Tegalrejo; Godean	Persentase Pelayanan panti Asuhan / Jompo Sesuai Standar Pelayanan	2,07 %	Pelayanan dalam Panti	804 Orang	PMKS yang dilayani dalam panti dapat memehuni kebutuhan dasarnya	100 %	Rp. 6.000.000.000,00	Rp. 9.375.087.300,00	Dinas Sosial	Sedang Berjalan
1.13.1.13.01.20	**Program Pembinaan Eks Penyandang Penyakit Sosial (Eks Narapidana, PSK, Narkoba dan Penyakit Sosial L**										**Rp. 1.152.264.900,00**			
1.13.1.13.01.20.006	Pendidikan Dan Pelatihan KetrampilanBerusaha Bagi Tuna Susila	Penanggulangan Kemiskinan	Kesenjangan pendapatan Masyarakat Menurun	Gedongtengen; Umbulharjo	Persentase keberfungsian sosial bagi Tuna Sosial	3,77 %	Tuna Susila mendapatkan Bimbingan Mental Sosial dan Ketrampilan	15 Orang	Tuna Susila Menguasai Materi Bimbingan Dan Memiliki Alternatif Pedapatan	100 %	Rp. 112.204.300,00	Rp. 111.785.520,00	Dinas Sosial	Sedang Berjalan
1.13.1.13.01.20.007	Pendidikan Dan Pelatihan KetrampilanBerusaha Bagi Eks Korban Napza	Penanggulangan Kemiskinan	Kesenjangan pendapatan Masyarakat Menurun	Bantul; Imogiri; Ngampilan; Umbulharjo; Sentolo; Temon; Mlati; Sleman	Persentase keberfungsian sosial bagi Tuna Sosial	3,77 %	Pelayanan dan Rehabilitasi Korban Penyalahgunaan NAPZA Luar Panti	60 Orang	Korban Penyalahgunaan NAPZA Menguasai Materi Bimbingan Mental, Sosial dan Memiliki Bekal Ketrampilan	100 %	Rp. 395.843.100,00	Rp. 402.427.410,00	Dinas Sosial	Sedang Berjalan
1.13.1.13.01.20.008	Pendidikan Dan Pelatihan Ketrampilan Berusaha Bagi Eks Warga Binaan	Penanggulangan Kemiskinan	Kesenjangan pendapatan Masyarakat Menurun	Banguntapan; Bantul; Playen; Wonosari; Gondokusuman; Umbulharjo; Pengasih; Wates; Depok; Godean	Persentase keberfungsian sosial bagi Tuna Sosial	3,77 %	Bimbingan Mental, Sosial, dan Ketrampilan Berusaha Bagi Bekas Warga Binaan	30 Orang	Bekas Warga Binaan Lembaga Pemasyarakatan (BWBLP) Menguasai Bimbingan, Mental,	100 %	Rp. 200.876.400,00	Rp. 220.964.040,00	Dinas Sosial	Sedang Berjalan

Rencana Program dan Kegiatan Prioritas Daerah Tahun 2014 Non Keistimewaan
Provinsi Daerah Istimewa Yogyakarta

Nama SKPD : Dinas Sosial | **Jumlah Pagu : Rp. 40.930.409.300**

Nomor	Urusan/Bidang Urusan Pemerintahan Daerah dan Program/Kegiatan	Prioritas Daerah	Sasaran Daerah	Lokasi	Indikator Kinerja						Pagu Indikatif	Prakiraan Maju	Keterangan	
					Hasil Program		Keluaran Kegiatan		Hasil Kegiatan				SKPD	Jenis Kegiatan
					Tolok Ukur	Target	Tolok Ukur	Target	Tolok Ukur	Target			1/2/3	1/2/3
(1)	(2)	(3)	(4)	(5)	(6)	(7)	(8)	(9)	(10)	(11)	(12)	(13)	(14)	(15)
	Pemasyarakatan						Lembaga Pemasyarakatan (BWBLP)		Sosial, dan Memiliki Bekal ketrampilan					
1.13.1.13.01.20.009	Pembinaan Mental Sosial dan Pemulangan Penyandang Penyakit Sosial Pasca Razia	Penanggulangan Kemiskinan	Kesenjangan pendapatan Masyarakat Menurun	**Lcbts** : DIY	Persentase keberfungsian sosial bagi Tuna Sosial	3,77 %	Pemulangan Kedaerah Asal dan Rujukan ke Panti Sosial	170 Orang	Gelandangan Dan Pengemis dan Tuna Susila dapat Pulang ke Daerah Asal/Daerah Rujukan ke Panti Sosial	100 %	Rp. 150.472.000,00	Rp. 165.519.200,00	Dinas Sosial	Sedang Berjalan
1.13.1.13.01.20.010	Fasilitasi Bagi O D H A	Penanggulangan Kemiskinan	Kesenjangan pendapatan Masyarakat Menurun	**Lcbts** : DIY	Persentase keberfungsian sosial bagi Tuna Sosial	3,77 %	Pemberian Bantuan UEP pada ODHA	15 Orang	ODHA Bisa Mandiri Dan Membantu Menambah Pendapatan Rumah Tangga	100 %	Rp. 77.507.200,00	Rp. 85.257.920,00	Dinas Sosial	Sedang Berjalan
1.13.1.13.01.20.013	Penanganan Permasalahan Sosial Kelompok Minoritas	Penanggulangan Kemiskinan	Kesenjangan pendapatan Masyarakat Menurun	**Lcbts** : DIY	Persentase keberfungsian sosial bagi Tuna Sosial	3,77 %	Waria Mendapatkan Bimbingan	15 Orang	Waria Menguasai Ketrampilan Dan Memiliki Alternatif Pendapatan	100 %	Rp. 101.623.200,00	Rp. 111.785.520,00	Dinas Sosial	Sedang Berjalan
1.13.1.13.01.20.015	Shelter ODHA	Penanggulangan Kemiskinan	Kesenjangan pendapatan Masyarakat Menurun	**Lcbts** : Kab. Sleman	Persentase keberfungsian sosial bagi Tuna Sosial	3,77 %	OHDA mendapat perlindungan dari diskriminasi dan stigma	5 Orang	ODHA terlindungi, ma ndi dan berdaya	100 %	Rp. 57.969.300,00	Rp. 63.766.263,00	Dinas Sosial	Baru - Tidak Bisa Ditunda
1.13.1.13.01.20.017	Advokasi Sosial tentang Korban Penyalahgunan Napza dan Bantuan Operasional Lembaga	Penanggulangan Kemiskinan	Kesenjangan pendapatan Masyarakat Menurun	Karangmojo; Playen; Wonosari; Mlati; Sleman	Persentase keberfungsian sosial bagi Tuna Sosial	3,77 %	Advokasi pada masyarakat tentang Korban Penyalahgunaan Napza	1 kegiatan	Masyarakat dapat menerima kembali warganya yang sebagai Korban Penyalahgunaan Napza	100 %	Rp. 25.590.000,00	Rp. 30.000.000,00	Dinas Sosial	Baru - Mempercepat Capaian Target
1.13.1.13.01.20.018	Pelatihan Pendamping orban Penyalahgunaan Napza	Penanggulangan Kemiskinan	Kesenjangan pendapatan Masyarakat Menurun	Bantul; Imogiri; Ngampilan; Umbulharjo; Sentolo; Temon; Mlati; Sleman	Persentase keberfungsian sosial bagi Tuna Sosial	3,77 %	Pelatihan bagi Pendamping Penyalahgunaan Korban napza	15 Orang	Pendamping mempunyai keahlian dalam pendampingi KPN	100 %	Rp. 15.089.700,00	Rp. 20.000.000,00	Dinas Sosial	Baru - Mempercepat Capaian Target
1.13.1.13.01.20.019	Pelatihan Pendamping Tuna Sosial	Penanggulangan Kemiskinan	Kesenjangan pendapatan Masyarakat Menurun	**Lcbts** : DIY	Persentase keberfungsian sosial bagi Tuna Sosial	3,77 %	terlatihnya para pendamping tuna sosial	15 Orang	pendampingan bagi tuna sosial optimal	100 %	Rp. 15.089.700,00	Rp. 20.000.000,00	Dinas Sosial	Sedang Berjalan
1.13.1.13.01.22	**Program Pembinaan Pelestarian Nilai-nilai Kepahlawanan, Keperintisan, dan Kesetiakawanan Sosial (K 3**										**Rp. 417.664.450,00**			

Rencana Program dan Kegiatan Prioritas Daerah Tahun 2014 Non Keistimewaan
Provinsi Daerah Istimewa Yogyakarta

Nama SKPD : Dinas Sosial | **Jumlah Pagu : Rp. 40.930.409.300**

Nomor	Urusan/Bidang Urusan Pemerintahan Daerah dan Program/Kegiatan	Prioritas Daerah	Sasaran Daerah	Lokasi	Indikator Kinerja						Pagu Indikatif	Prakiraan Maju	Keterangan	
					Hasil Program		Keluaran Kegiatan		Hasil Kegiatan				SKPD	Jenis Kegiatan
					Tolok Ukur	Target	Tolok Ukur	Target	Tolok Ukur	Target			1/2/3	1/2/3
(1)	(2)	(3)	(4)	(5)	(6)	(7)	(8)	(9)	(10)	(11)	(12)	(13)	(14)	(15)
1.13.1.13.01.22.003	Forum Komunikasi Petugas Pengelola T M P, M P P, Dan M P N	Kebudayaan, Kreativitas dan Inovasi Teknologi	Peran serta dan apreasiasi masyarakat dalam pengembangan dan pelestarian budaya meningkat	Umbulharjo	Persentase PSKS terbina, dalam hal Pelestarian Nilai2 Kepahlawanan, Keperintisan	45 %	Forum Komunikasi Petugas Pengelola TMP dan MPN	50 Orang	Meningkatnya Pelayanan dan Pemeliharaan TMP dan MPN	100 %	Rp. 13.255.000,00	Rp. 14.580.500,00	Dinas Sosial	Sedang Berjalan
1.13.1.13.01.22.004	Ziarah Wisata Pengenalan Nilai-Nilai	Kebudayaan, Kreativitas dan Inovasi Teknologi	Peran serta dan apreasiasi masyarakat dalam pengembangan dan pelestarian budaya meningkat	Umbulharjo	Persentase PSKS terbina, dalam hal Pelestarian Nilai2 Kepahlawanan, Keperintisan	45 %	Ziarah Wisata Pengenalan Nilai-Nilai Kepahlawanan	300 Orang	Generasi Muda Mampu Menyerap Nilai Kepahlawanan	100 %	Rp. 20.000.000,00	Rp. 28.241.345,00	Dinas Sosial	Sedang Berjalan
1.13.1.13.01.22.005	Fasilitasi Kesejahteraan Keluarga Pahlawan	Kebudayaan, Kreativitas dan Inovasi Teknologi	Peran serta dan apreasiasi masyarakat dalam pengembangan dan pelestarian budaya meningkat	Sewon; Gondokusuman; Kraton; Mergangsan; Umbulharjo; Wirobrajan; Depok; Godean	Persentase PSKS terbina, dalam hal Pelestarian Nilai2 Kepahlawanan, Keperintisan	45 %	Fasiliasi Kesejahteraan Keluarga Pahlawan (Warakawuri, Perintis/ Janda Perintis Kemerdekaan)	13 Orang	Tumbuh Rasa Bangga dan Dihargai Bagi Keluarga Pahlawan	100 %	Rp. 66.133.500,00	Rp. 72.746.850,00	Dinas Sosial	Sedang Berjalan
1.13.1.13.01.22.006	Pemberdayaan Kesetiakawanan Sosial Bagi Pelajar Antar Sekolah	Kebudayaan, Kreativitas dan Inovasi Teknologi	Peran serta dan apreasiasi masyarakat dalam pengembangan dan pelestarian budaya meningkat	**Lcbts** : DIY	Persentase PSKS terbina, dalam hal Pelestarian Nilai2 Kepahlawanan, Keperintisan	45 %	Gerakan penanaman nilai kebangsaan dan kesetiakawanan sosial bagi pelajar	100 %	Tumbuhnya nilai-nilai kebangsaan dan kesetiawananan sosial bagi pelajar	100 %	Rp. 30.000.000,00	Rp. 35.000.000,00	Dinas Sosial	Sedang Berjalan
1.13.1.13.01.22.007	Fasilitasi Usulan Pemberian Gelar Pahlawan Dan Penghargaan Satya Lencana Kebhaktian Sosial	Kebudayaan, Kreativitas dan Inovasi Teknologi	Peran serta dan apreasiasi masyarakat dalam pengembangan dan pelestarian budaya meningkat	**Lcbts** : DIY	Persentase PSKS terbina, dalam hal Pelestarian Nilai2 Kepahlawanan, Keperintisan	45 %	Fasilaitasi Usulan pemberian Gelar Pahlawan dan Peringatan Satya Lencana Kebaktian Sosial	1 kegiatan	Pemberian Gelar Pahlawan dan Perhargaan Satya Lencana Kebaktian Sosial	100 %	Rp. 7.035.000,00	Rp. 7.872.480,00	Dinas Sosial	Sedang Berjalan
1.13.1.13.01.22.008	Fasilitasi Upacara Ziarah Rombongan Di TMP	Kebudayaan, Kreativitas dan Inovasi Teknologi	Peran serta dan apreasiasi masyarakat dalam pengembangan dan pelestarian budaya meningkat	Umbulharjo	Persentase PSKS terbina, dalam hal Pelestarian Nilai2 Kepahlawanan, Keperintisan	45 %	Fasilitasi Ziarah Rombongan di TMP	30 Rombongan	Upacara Ziarah Rombongan di TMP Terlaksana	100 %	Rp. 8.670.800,00	Rp. 9.537.880,00	Dinas Sosial	Sedang Berjalan

Rencana Program dan Kegiatan Prioritas Daerah Tahun 2014 Non Keistimewaan
Provinsi Daerah Istimewa Yogyakarta

Nama SKPD : Dinas Sosial | **Jumlah Pagu : Rp. 40.930.409.300**

Nomor	Urusan/Bidang Urusan Pemerintahan Daerah dan Program/Kegiatan	Prioritas Daerah	Sasaran Daerah	Lokasi	Indikator Kinerja						Pagu Indikatif	Prakiraan Maju	Keterangan	
					Hasil Program		Keluaran Kegiatan		Hasil Kegiatan				SKPD	Jenis Kegiatan
					Tolok Ukur	Target	Tolok Ukur	Target	Tolok Ukur	Target			1/2/3	1/2/3
(1)	(2)	(3)	(4)	(5)	(6)	(7)	(8)	(9)	(10)	(11)	(12)	(13)	(14)	(15)
1.13.1.13.01.22.010	Fasilitasi Peringatan Hari Besar Nasional	Kebudayaan, Kreativitas dan Inovasi Teknologi	Peran serta dan apreasiasi masyarakat dalam pengembangan dan pelestarian budaya meningkat	Umbulharjo; Depok; Mlati	Persentase PSKS terbina, dalam hal Pelestarian Nilai2 Kepahlawanan, Keperintisan	45 %	Peringatan Hari besar Nasional (Hardiknas, Harkitnas, HUT RI, Hari Kesaktian Pancasila, Hari Pahlawan, HKSN)	6 kegiatan	Peringatan Hari besar Nasional (Hardiknas, Harkitnas, HUT RI, Hari Kesaktian Pancasila, Hari Pahlawan, HKSN)	100 %	Rp. 113.209.250,00	Rp. 125.000.000,00	Dinas Sosial	Sedang Berjalan
1.13.1.13.01.22.011	Fasilitasi Tempat-tempat Bersejarah Perjuangan Bangsa	Kebudayaan, Kreativitas dan Inovasi Teknologi	Peran serta dan apreasiasi masyarakat dalam pengembangan dan pelestarian budaya meningkat	Banguntapan; Patuk; Playen; Kalibawang; Pengasih; Cangkringan; Depok; Gamping; Ngaglik; Ngemplak; Turi	Persentase PSKS terbina, dalam hal Pelestarian Nilai2 Kepahlawanan, Keperintisan	45 %	Kunjungan ke tempat-tempat bersejarah dan pemeliharaan tetenger / monumen	10 Tetenger	Gegerasi muda mengetahui tempat bersejarah dan tetenger terpelihara	10 %	Rp. 36.678.600,00	Rp. 40.346.460,00	Dinas Sosial	Sedang Berjalan
1.13.1.13.01.22.012	Fasilitasi Penanaman Nilai-nilai Kepahlawanan	Kebudayaan, Kreativitas dan Inovasi Teknologi	Peran serta dan apreasiasi masyarakat dalam pengembangan dan pelestarian budaya meningkat	**Lcbts** : DIY	Persentase PSKS terbina, dalam hal Pelestarian Nilai2 Kepahlawanan, Keperintisan	45 %	Penanaman nilai-nilai kepahlawanan keperintisan dan Kesetiakawanan sosial kepada masyarakat/generasi muda	100 %	Masyarakat/generasi muda menyerap, menginternalisasi nilai kepahlawanan	100 %	Rp. 8.559.000,00	Rp. 10.500.000,00	Dinas Sosial	Sedang Berjalan
1.13.1.13.01.22.014	Pemeliharaan TMPN/TMP, MPP, MPN dan tetenger	Kebudayaan, Kreativitas dan Inovasi Teknologi	Peran serta dan apreasiasi masyarakat dalam pengembangan dan pelestarian budaya meningkat	Jetis; Wonosari; Umbulharjo; Wates; Depok	Persentase PSKS terbina, dalam hal Pelestarian Nilai2 Kepahlawanan, Keperintisan	45 %	Pemeliharaan TMPN/TMP, MPP, dan Tetenger : (TMPN & TMP: 4 unit,MPP: 1 Unit	5 unit	TMPN/TMP, MPP, dan Tetenger Bersih dan Rapi	100 %	Rp. 114.123.300,00	Rp. 125.535.630,00	Dinas Sosial	Sedang Berjalan
1.13.1.13.01.24	**Program Pelayanan dan Perlindungan Anak bermasalah sosial**										**Rp. 3.593.362.800,00**			
1.13.1.13.01.24.007	Rekomendasi Adopsi Bagi Anak Terlantar	Kesehatan	Harapan Hidup Masyarakat Meningkat	**Lainnya** : DIY dan Luar DIY	persentase perlindungan dan rehabilitasi sosial anak yang mengalami permasalahan sosial	7,55 %	Adopsi Anak Balita Terlantar dapat Dilaksanakan Sehingga Anak Terpenuhi Hak-Haknya dan Home Visit Ke Calon Orang Tua Angkat Dapat Dilaksanakan	10 anak	Anak Balita Terlantar Mendapat Orang Tua Pengganti dan Terpenuhi Hak-Haknya	100 %	Rp. 64.355.000,00	Rp. 70.790.500,00	Dinas Sosial	Sedang Berjalan
1.13.1.13.01.24.008	Bimbingan Sosial Anjal hasil	Kesehatan	Harapan Hidup	**Lcbts** : DIY	persentase perlindungan	7,55 %	Bimbingan Sosial Anak Jalanan Hasil	25 anak	Anak Jalanan Hasil Penjangkauan Dapat	100 %	Rp. 477.391.200,00	Rp. 525.130.320,00	Dinas Sosial	Sedang Berjalan

Rencana Program dan Kegiatan Prioritas Daerah Tahun 2014 Non Keistimewaan
Provinsi Daerah Istimewa Yogyakarta

Nama SKPD : Dinas Sosial | **Jumlah Pagu : Rp. 40.930.409.300**

Nomor	Urusan/Bidang Urusan Pemerintahan Daerah dan Program/Kegiatan	Prioritas Daerah	Sasaran Daerah	Lokasi	Indikator Kinerja						Pagu Indikatif	Prakiraan Maju	Keterangan	
					Hasil Program		Keluaran Kegiatan		Hasil Kegiatan				SKPD	Jenis Kegiatan
					Tolok Ukur	Target	Tolok Ukur	Target	Tolok Ukur	Target			1/2/3	1/2/3
(1)	(2)	(3)	(4)	(5)	(6)	(7)	(8)	(9)	(10)	(11)	(12)	(13)	(14)	(15)
	Penjangkauan		Masyarakat Meningkat		dan rehabilitasi sosial anak yang mengalami permasalahan sosial		Penjangkauan		Berusaha Dan Reunifikasi Dengan Keluarga dan Anjal Yang Bermasalah Mendapatkan Pelayanan Referat/Rujukan					
1.13.1.13.01.24.009	Bimbingan Sosial Dan Pendampingan A B H	Kesehatan	Harapan Hidup Masyarakat Meningkat	Sewon; Semin; Gondokusuman; Mergangsan; Nanggulan; Samigaluh; Gamping; Godean; Kalasan; Moyudan	persentase perlindungan dan rehabilitasi sosial anak yang mengalami permasalahan sosial	7,55 %	Pemberian Bantuan Pemenuhan Kebutuhan Dasar Bagi ABH	15 anak	ABH Mendapat Perlindungan dan Dapat Mengakses Kebutuhan Dasar	100 %	Rp. 50.550.000,00	Rp. 55.605.000,00	Dinas Sosial	Sedang Berjalan
1.13.1.13.01.24.010	Pelayanan dan Perlindungan Sosial Bagi Anak Terlantar Luar Panti	Kesehatan	Harapan Hidup Masyarakat Meningkat	Banguntapan; Kasihan; Playen; Rongkop; Semanu; Umbulharjo; Kokap; Nanggulan; Samigaluh; Ngaglik; Pakem; Prambanan; Seyegan	persentase perlindungan dan rehabilitasi sosial anak yang mengalami permasalahan sosial	7,55 %	Anak Terlantar Luar Panti dapat Mengakses Kebutuhan Dasarnya dan Fasilitas 16 Panti Sosial/Lembaga Sosial masyarakat dan Pemberian Bantuan Sosial Masyarakat	1.350 anak	Anak Terlantar Luar Panti Dapat Mengakses Kebutuhan Dasarnya	100 %	Rp. 1.677.422.000,00	Rp. 1.845.164.200,00	Dinas Sosial	Sedang Berjalan
1.13.1.13.01.24.011	Rumah Perlindungan Sosial Bagi Anak Terlantar Luar Panti	Kesehatan	Harapan Hidup Masyarakat Meningkat	Sewon	persentase perlindungan dan rehabilitasi sosial anak yang mengalami permasalahan sosial	7,55 %	Anak Jalanan dan Orang yang Terlantar mendapatkan pelayanan	20 anak	Anak Jalanan dan Orang yang Terlantar dapat dilayani, dilindungi, direhabilitasi, advokasi dan reunifikasi	100 %	Rp. 309.854.900,00	Rp. 340.840.390,00	Dinas Sosial	Sedang Berjalan
1.13.1.13.01.24.012	Bantuan Permakanan Bagi Anak Cacat	Kesehatan	Harapan Hidup Masyarakat Meningkat	Pajangan; Paliyan; Playen; Danurejan; Gedongtengen; Gondokusuman; Kotagede; Kraton; Mantrijeron; Ngampilan; Tegalrejo; Umbulharjo; Wirobrajan; Wates; Seyegan; Sleman	persentase perlindungan dan rehabilitasi sosial anak yang mengalami permasalahan sosial	7,55 %	Pemberian Bantuan Pemakaman Anak Penyandang Disabilitas	130 anak	Anak Penyandang Disabilitas Terpenuhi Kebutuhan Gizinya	100 %	Rp. 218.161.300,00	Rp. 221.809.830,00	Dinas Sosial	Sedang Berjalan
1.13.1.13.01.24.013	Rumah Perlindungan Sosial Anak dan Pelayanan bagi PMKS Trauma Centre Termasuk Korban Bencana	Kesehatan	Harapan Hidup Masyarakat Meningkat	**Lainnya** : RPSA (Beran, Tridadi, Sleman) dan TC (Bimomartani, Sleman)	persentase perlindungan dan rehabilitasi sosial anak yang mengalami permasalahan	7,55 %	Perlindungan bagi Anak Sebagai Korban dan Pelaku Tindak Kekerasan	30 anak	Anak yang Memerlukan Perlindungan Khusus (AMPK) Dapat Terlindungi	100 %	Rp. 227.500.000,00	Rp. 250.250.000,00	Dinas Sosial	Sedang Berjalan

Rencana Program dan Kegiatan Prioritas Daerah Tahun 2014 Non Keistimewaan
Provinsi Daerah Istimewa Yogyakarta

Nama SKPD : Dinas Sosial | **Jumlah Pagu : Rp. 40.930.409.300**

Nomor	Urusan/Bidang Urusan Pemerintahan Daerah dan Program/Kegiatan	Prioritas Daerah	Sasaran Daerah	Lokasi	Indikator Kinerja						Pagu Indikatif	Prakiraan Maju	Keterangan	
					Hasil Program		Keluaran Kegiatan		Hasil Kegiatan				SKPD	Jenis Kegiatan
					Tolok Ukur	Target	Tolok Ukur	Target	Tolok Ukur	Target			1/2/3	1/2/3
(1)	(2)	(3)	(4)	(5)	(6)	(7)	(8)	(9)	(10)	(11)	(12)	(13)	(14)	(15)
					sosial									
1.13.1.13.01.24.015	Pengasramaan Murid SLB	Kesehatan	Harapan Hidup Masyarakat Meningkat	Playen; Pengasih	persentase perlindungan dan rehabilitasi sosial anak yang mengalami permasalahan sosial	7,55 %	Pengasramaan murid SLB	50 anak	Anak Penyandang Disabiltas memiliki kemudahan dalam belajar	100 %	Rp. 533.585.300,00	Rp. 586.943.850,00	Dinas Sosial	Sedang Berjalan
1.13.1.13.01.24.016	Pemberian Jaminan Hidup pada Anak dengan HIV/AIDS	Kesehatan	Harapan Hidup Masyarakat Meningkat	**Lcbts** : DIY	persentase perlindungan dan rehabilitasi sosial anak yang mengalami permasalahan sosial	7,55 %	Pemberian jaminan hidup (kebutuhan dasar) pada ADHA	15 anak	Kebutuhan dasar ADHA terpenuhi	100 %	Rp. 34.543.100,00	Rp. 37.997.410,00	Dinas Sosial	Sedang Berjalan
1.13.1.13.01.25	**Program Pelayanan dan Perlindungan Lanjut Usia Terlantar**										**Rp. 2.788.474.500,00**			
1.13.1.13.01.25.001	Bantuan Permakanan Bagi Lanjut Usia Terlantar	Kesehatan	Harapan Hidup Masyarakat Meningkat	Banguntapan; Kasihan; Semanu; Semin; Jetis; Kotagede; Kokap; Samigaluh; Prambanan; Seyegan	persentase perlindungan dan jaminan sosial bagi lanjut usia terlantar	7,85 %	Pemberian Bantuan Pemakaman Bagi Lanjut Usia Terlantar	200 Orang	Kebutuhan Gizi dan kesehatan Lanjut Usia Terlantar Terpenuhi	100 %	Rp. 250.000.000,00	Rp. 275.000.000,00	Dinas Sosial	Sedang Berjalan
1.13.1.13.01.25.002	Bimbingan Sosial U E P Lanjut Usia Terlantar	Kesehatan	Harapan Hidup Masyarakat Meningkat	Pandak; Semin; Mergangsan; Sentolo; Sleman	persentase perlindungan dan jaminan sosial bagi lanjut usia terlantar	7,85 %	Bimbingan Dan Bantua UEP Lanjut Usia Terlantar	100 Orang	Bantuan UEP Bagi Lanjut Usia Terlantar	100 %	Rp. 172.540.200,00	Rp. 189.794.220,00	Dinas Sosial	Sedang Berjalan
1.13.1.13.01.25.003	Fasilitasi Pelayanan Lanjut Usia Melalui Home Care	Kesehatan	Harapan Hidup Masyarakat Meningkat	Bambang lipuro; Wonosari; Temon; Mlati	persentase perlindungan dan jaminan sosial bagi lanjut usia terlantar	7,85 %	Pendampingan Home Care lanjut Usia	400 Orang	Terbantunya dan Terawatnya Lanjut Usia Tidak Potensial Terlantar	100 %	Rp. 219.646.000,00	Rp. 616.491.645,00	Dinas Sosial	Sedang Berjalan
1.13.1.13.01.25.004	Jaminan Sosial Lanjut Usia	Kesehatan	Harapan Hidup Masyarakat Meningkat	Bambang lipuro; Banguntapan; Imogiri; Pajangan; Pandak; Srandakan; Karangmojo; Nglipar; Playen; Ponjong; Purwosari; Semanu; Semin; Wonosari; Gondomanan; Jetis;	persentase perlindungan dan jaminan sosial bagi lanjut usia terlantar	7,85 %	Pelasksanaan Kegiatan Jaminan Sosial Lanjut Usia	1.750 Orang	Pemenuhan Kebutuhan Lanjut Usia Terlantar	100 %	Rp. 1.755.270.300,00	Rp. 0,00	Dinas Sosial	Sedang Berjalan

Rencana Program dan Kegiatan Prioritas Daerah Tahun 2014 Non Keistimewaan
Provinsi Daerah Istimewa Yogyakarta

Nama SKPD : Dinas Sosial | **Jumlah Pagu : Rp. 40.930.409.300**

Nomor	Urusan/Bidang Urusan Pemerintahan Daerah dan Program/Kegiatan	Prioritas Daerah	Sasaran Daerah	Lokasi	Indikator Kinerja						Pagu Indikatif	Prakiraan Maju	Keterangan	
					Hasil Program		Keluaran Kegiatan		Hasil Kegiatan				SKPD	Jenis Kegiatan
					Tolok Ukur	Target	Tolok Ukur	Target	Tolok Ukur	Target			1/2/3	1/2/3
(1)	(2)	(3)	(4)	(5)	(6)	(7)	(8)	(9)	(10)	(11)	(12)	(13)	(14)	(15)
				Kotagede; Kraton; Mergangsan; Wirobrajan; Galur; Girimulyo; Kokap; Lendah; Panjatan; Temon; Gamping; Kalasan; Mlati; Ngaglik										
1.13.1.13.01.25.005	Forum Komunikasi Orsos Lanjut Usia	Kesehatan	Harapan Hidup Masyarakat Meningkat	**Lcbts** : Kab. Sleman, Gunungkidul, Kulonprogo, bantul, Kota. Yogyakarta	persentase perlindungan dan jaminan sosial bagi lanjut usia terlantar	7,85 %	Forum Komunikasi Orsos Lanjut Usia	40 Orang	Koordinasi, Kerjasama Orsos Lanjut Usia	100 %	Rp. 172.328.000,00	Rp. 189.560.800,00	Dinas Sosial	Sedang Berjalan
1.13.1.13.01.25.006	Pelaksaaan KIE dan Kampanye Sosial dalam rangka HALUN	Kesehatan	Harapan Hidup Masyarakat Meningkat	**Lcbts** : DIY	persentase perlindungan dan jaminan sosial bagi lanjut usia terlantar	7,85 %	Konsultasi, Informasi, Edukasi, Sarasehan, LU dan Gelar Senam	750 Orang	Meningkatnya Partisipasi Masyarakat Dalam UKS Lanjut Usia	100 %	Rp. 18.690.000,00	Rp. 20.559.000,00	Dinas Sosial	Sedang Berjalan
1.13.1.13.01.25.007	Kajian Penanganan Lanjut Usia	Kesehatan	Harapan Hidup Masyarakat Meningkat	**Lcbts** : Kota Yogyakarta, Kab. Bantul, Kab. Gunungkidul,Kab. Kulonprogo	persentase perlindungan dan jaminan sosial bagi lanjut usia terlantar	7,85 %	Tersusunnya landasan teori ilmiah dalam penanganan lanjut usia	1 Kajian	Buku Kajian Lanjut Usia	1 dokumen kajian	Rp. 200.000.000,00	Rp. 220.000.000,00	Dinas Sosial	Baru - Tidak Bisa Ditunda
1.13.1.13.01.26	**Program Penanganan dan Penanggulangan Bencana**										**Rp. 566.289.450,00**			
1.13.1.13.01.26.001	Kampung Siaga bencana (KSB)	Lingkungan Hidup dan Pengelolaan Bencana	Kecepatan dan ketepatan penanganan bencana serta kualitas lingkungan hidup meningkat	Kasihan; Girimulyo	persentase penerima perlindungan sosial bagi korban bencana	8,54 %	Pelaksanaan Kampung Siaga Bencana	440 Orang	Masyarakat didaerah Rawan Bencana Lebih Siap dalam Penaggulangan Bencana	100 %	Rp. 150.884.400,00	Rp. 165.972.840,00	Dinas Sosial	Sedang Berjalan
1.13.1.13.01.26.002	Sarasehan Keserasian Sosial	Lingkungan Hidup dan Pengelolaan Bencana	Kecepatan dan ketepatan penanganan bencana serta kualitas lingkungan hidup meningkat	**Lcbts** : DIY	persentase penerima perlindungan sosial bagi korban bencana	8,54 %	Kesadaran masyarakat untuk menciptakan dan menjaga keserasian sosial	300 Orang	Masyarakat sadar akan pentingnya menjaga keserasian sosial	100 %	Rp. 30.997.700,00	Rp. 34.097.470,00	Dinas Sosial	Baru - Tidak Bisa Ditunda
1.13.1.13.01.26.003	Penanaganan masalah-masalah strategis yang	Lingkungan Hidup dan Pengelolaan	Kecepatan dan ketepatan penanganan	**Lcbts** : Kab. Sleman, Gunungkidul, Kulonprogo,	persentase penerima perlindungan	8,54 %	Terlaksananya pemberian bantuan air bersih (1200 kali)	2 kegiatan	Kebutuhan air bersih dan rumah bagi korban bencana (kekeringan,	100 %	Rp. 384.407.350,00	Rp. 807.686.000,00	Dinas Sosial	Baru - Mempercepat Capaian

Rencana Program dan Kegiatan Prioritas Daerah Tahun 2014 Non Keistimewaan
Provinsi Daerah Istimewa Yogyakarta

Nama SKPD : Dinas Sosial | **Jumlah Pagu : Rp. 40.930.409.300**

Nomor	Urusan/Bidang Urusan Pemerintahan Daerah dan Program/Kegiatan	Prioritas Daerah	Sasaran Daerah	Lokasi	Indikator Kinerja						Pagu Indikatif	Prakiraan Maju	Keterangan	
					Hasil Program		Keluaran Kegiatan		Hasil Kegiatan				SKPD	Jenis Kegiatan
					Tolok Ukur	Target	Tolok Ukur	Target	Tolok Ukur	Target			1/2/3	1/2/3
(1)	(2)	(3)	(4)	(5)	(6)	(7)	(8)	(9)	(10)	(11)	(12)	(13)	(14)	(15)
	menyangkut tanggap cepat darurat dan kejadian luar biasa	Bencana	bencana serta kualitas lingkungan hidup meningkat	bantul, Kota. Yogyakarta	sosial bagi korban bencana		dan Pemberian bantuan stimulan berupa bahan bangunan rumah (130 unit)		kebakaran) dan bencana alam lainnya terpenuhi					Target
1.13.1.13.01.27	**Program Perlindungan dan Pemberdayaan bagi Korban Tindak Kekerasan, Pekerja Migran bermasalah Sosial**										**Rp. 196.702.600,00**			
1.13.1.13.01.27.001	Fasilitasi Modal Usaha Pekerja Migran Bermasalah	Penanggulangan Kemiskinan	Kesenjangan pendapatan Masyarakat Menurun	Wates	Persentase keberfungsian sosial bagi Korban tindak kekerasan & pekerja migran	5,95 %	Terlindunginya PM bermasalah dan mampu melaksanakan funsi sosialnya	10 Orang	PM bermasalah berfungsi sosial dengan baik dengan kemandirian ekonominya	100 %	Rp. 54.183.800,00	Rp. 59.602.180,00	Dinas Sosial	Sedang Berjalan
1.13.1.13.01.27.002	Fasilitasi Modal Usaha bagi Korban Tindak Kekerasan (KTK)	Penanggulangan Kemiskinan	Kesenjangan pendapatan Masyarakat Menurun	Banguntapan; Ngawen; Kraton; Sentolo	Persentase keberfungsian sosial bagi Korban tindak kekerasan & pekerja migran	5,95 %	Terlindunginya KTK dan dan mampu melaksanakan funsi sosialnya	40 Orang	KTK berfungsi sosial dengan baik dengan kemandirian ekonominya	100 100	Rp. 142.518.800,00	Rp. 156.770.680,00	Dinas Sosial	Sedang Berjalan
1.13.1.13.01.28	**Program Pemberdayaan Potensi Sumber Kesejahteraan Sosial (PSKS)**										**Rp. 2.862.846.650,00**			
1.13.1.13.01.28.001	Peningkatan Peran Aktif Masyarakat Dan Dunia Usaha	Penanggulangan Kemiskinan	Kesenjangan pendapatan Masyarakat Menurun	**Lcbts** : Kota Yogyakarta, Kab. Bantul, Kab. Gunungkidul, Kab. Kulon Progo	Persentase PSKS dalam usaha kesejahteraan sosial	66,40 %	Pembinaan PUB dan UGB yang Sesuai Prosedur	5 Kabupaten/Kota	Penyelenggaraan PUB dan UGB yang Sesuai Prosedur	100 %	Rp. 56.489.500,00	Rp. 62.138.450,00	Dinas Sosial	Sedang Berjalan
1.13.1.13.01.28.008	Pelatihan Dan Penataran P S M	Penanggulangan Kemiskinan	Kesenjangan pendapatan Masyarakat Menurun	Bambang lipuro; Banguntapan; Bantul; Dlingo; Imogiri; Jetis; Kasihan; Kretek; Pajangan; Pandak; Piyungan; Pleret; Pundong; Sanden; Sedayu; Sewon; Srandakan; Gedang sari; Girisubo; Karangmojo; Ngawen; Nglipar; Paliyan; Panggang; Patuk; Playen; Ponjong; Purwosari; Rongkop; Sapto sari;	Persentase PSKS dalam usaha kesejahteraan sosial	66,40 %	Pelatihan Dan Penataran bagi PSM dan Penyaluran Dana Operasional	78 Orang	Peningkatan Kapasitas Kinerja PSM	100 %	Rp. 350.000.000,00	Rp. 934.029.360,00	Dinas Sosial	Sedang Berjalan

Rencana Program dan Kegiatan Prioritas Daerah Tahun 2014 Non Keistimewaan
Provinsi Daerah Istimewa Yogyakarta

Nama SKPD : Dinas Sosial | **Jumlah Pagu : Rp. 40.930.409.300**

Nomor	Urusan/Bidang Urusan Pemerintahan Daerah dan Program/Kegiatan	Prioritas Daerah	Sasaran Daerah	Lokasi	Indikator Kinerja						Pagu Indikatif	Prakiraan Maju	Keterangan	
					Hasil Program		Keluaran Kegiatan		Hasil Kegiatan				SKPD	Jenis Kegiatan
					Tolok Ukur	Target	Tolok Ukur	Target	Tolok Ukur	Target			1/2/3	1/2/3
(1)	(2)	(3)	(4)	(5)	(6)	(7)	(8)	(9)	(10)	(11)	(12)	(13)	(14)	(15)
				Semanu; Semin; Tanjungsari; Tepus; Wonosari; Danurejan; Gedongtengen; Gondokusuman; Gondomanan; Jetis; Kotagede; Kraton; Mantrijeron; Mergangsan; Ngampilan; Pakualaman; Tegalrejo; Umbulharjo; Wirobrajan; Galur; Girimulyo; Kalibawang; Kokap; Lendah; Nanggulan; Panjatan; Pengasih; Samigaluh; Sentolo; Temon; Wates; Berbah; Cangkringan; Depok; Gamping; Godean; Kalasan; Minggir; Mlati; Moyudan; Ngaglik; Ngemplak; Pakem; Prambanan; Seyegan; Sleman; Tempel; Turi										
1.13.1.13.01.28.012	Bimbingan Manajemen Karang Taruna	Penanggulangan Kemiskinan	Kesenjangan pendapatan Masyarakat Menurun	Bambang lipuro; Dlingo; Kretek; Pleret; Gedang sari; Paliyan; Patuk; Semanu; Semin; Gondokusuman; Kotagede; Kokap; Lendah; Nanggulan; Panjatan; Samigaluh; Temon; Wates; Kalasan; Prambanan; Seyegan; Tempel	Persentase PSKS dalam usaha kesejahteraan sosial	66,40 %	Bimbingan Manajemen Karang Taruna	60 Orang	Meningkatnya Kemampuan Manajemen Pengurus Karang Taruna	100 %	Rp. 280.000.000,00	Rp. 1.035.448.480,00	Dinas Sosial	Sedang Berjalan
1.13.1.13.01.28.013	Bimbingan U E P Bagi Karang Taruna	Penanggulangan Kemiskinan	Kesenjangan pendapatan Masyarakat Menurun	Banguntapan; Dlingo; Imogiri; Kasihan; Pleret; Gedang sari; Patuk; Playen; Ponjong; Rongkop; Semin; Tanjungsari; Gondokusuman; Jetis; Mantrijeron; Tegalrejo; Umbulharjo; Wirobrajan; Girimulyo; Kalibawang; Kokap; Lendah; Nanggulan; Samigaluh; Wates; Gamping; Godean; Minggir; Mlati; Moyudan; Ngaglik; Seyegan; Turi	Persentase PSKS dalam usaha kesejahteraan sosial	66,40 %	Bimbingan Pengelolaan UEP Karang Taruna	90 Orang	Meningkatnya Kemampuan Pengelolaan UEP bagi Pengurus Karang Taruna	100 %	Rp. 358.995.000,00	Rp. 518.450.900,00	Dinas Sosial	Sedang Berjalan
1.13.1.13.01.28.015	Fasilitasi Binjut Bagi Orsos	Penanggulangan Kemiskinan	Kesenjangan pendapatan	Galur; Girimulyo; Kalibawang; Kokap;	Persentase PSKS dalam	66,40 %	Fasilitasi Pembinaan Lanjut Bagi Orsos	40 Orang	Peningkatan Kapasitas Orsos	100 %	Rp. 7.756.450,00	Rp. 8.532.095,00	Dinas Sosial	Sedang Berjalan

Rencana Program dan Kegiatan Prioritas Daerah Tahun 2014 Non Keistimewaan
Provinsi Daerah Istimewa Yogyakarta

Nama SKPD : Dinas Sosial | **Jumlah Pagu : Rp. 40.930.409.300**

Nomor	Urusan/Bidang Urusan Pemerintahan Daerah dan Program/Kegiatan	Prioritas Daerah	Sasaran Daerah	Lokasi	Indikator Kinerja						Pagu Indikatif	Prakiraan Maju	Keterangan	
					Hasil Program		Keluaran Kegiatan		Hasil Kegiatan				SKPD	Jenis Kegiatan
					Tolok Ukur	Target	Tolok Ukur	Target	Tolok Ukur	Target			1/2/3	1/2/3
(1)	(2)	(3)	(4)	(5)	(6)	(7)	(8)	(9)	(10)	(11)	(12)	(13)	(14)	(15)
			Masyarakat Menurun	Lendah; Nanggulan; Pengasih; Sentolo; Temon; Wates	usaha kesejahteraan sosial									
1.13.1.13.01.28.016	Bimbingan Konsultasi Timbal Balik Orsos	Penanggulangan Kemiskinan	Kesenjangan pendapatan Masyarakat Menurun	Banguntapan; Pandak; Semin; Wonosari; Mantrijeron; Mergangsan; Lendah; Panjatan; Depok	Persentase PSKS dalam usaha kesejahteraan sosial	66,40 %	Bimbingan Pengurus Orsos Tentang Manajemen	10 Orsos	Meningkatnya Kemampuan / Kinerja Pengurus Orsos	100 %	Rp. 100.691.700,00	Rp. 110.760.870,00	Dinas Sosial	Sedang Berjalan
1.13.1.13.01.28.019	Bimbingan Penumbuhan UEP Embrional Orsos Desa	Penanggulangan Kemiskinan	Kesenjangan pendapatan Masyarakat Menurun	Banguntapan; Dlingo; Playen; Wonosari; Kraton; Kalibawang; Pengasih; Ngaglik; Sleman	Persentase PSKS dalam usaha kesejahteraan sosial	66,40 %	Bimbingan Penumbuhan UEP Embrional Orsos	20 Orsos	Meningkatnya Kemampuan Orsos Embrional Dalam Mengelola UEP	100 %	Rp. 185.259.400,00	Rp. 203.785.340,00	Dinas Sosial	Sedang Berjalan
1.13.1.13.01.28.020	Fasilitasi Kelembagaan WKSBM	Penanggulangan Kemiskinan	Kesenjangan pendapatan Masyarakat Menurun	Banguntapan; Bantul; Kasihan; Pajangan; Srandakan; Playen; Semanu; Semin; Wonosari; Gondokusuman; Tegalrejo; Umbulharjo; Kalibawang; Kokap; Lendah; Samigaluh; Wates; Kalasan; Minggir; Prambanan; Seyegan; Tempel	Persentase PSKS dalam usaha kesejahteraan sosial	66,40 %	Fasilitasi kelembagaan WKSBM	30 wksbm	Meningkatnya Kapasitas kinerja WKSBM	100 %	Rp. 261.905.000,00	Rp. 288.095.500,00	Dinas Sosial	Sedang Berjalan
1.13.1.13.01.28.021	Pengembangan Kapasitas Diri Pendamping Kegiatan dan Rekonsiliasi	Penanggulangan Kemiskinan	Kesenjangan pendapatan Masyarakat Menurun	**Lcbts** : DIY	Persentase PSKS dalam usaha kesejahteraan sosial	66,40 %	Pengembangan kapasitas pendamping dan rekonsiliasi	158 Orang	Pelaksanaan program jaminan sosial diketahui tingkat keberhasilan pelaksanaan dan kendala yang dihadapi serta diperoleh pendamping yang berkualitas	100 %	Rp. 17.490.800,00	Rp. 19.239.880,00	Dinas Sosial	Sedang Berjalan
1.13.1.13.01.28.022	Pelatihan dan Penataran TKSK	Penanggulangan Kemiskinan	Kesenjangan pendapatan Masyarakat Menurun	Bambang lipuro; Banguntapan; Bantul; Dlingo; Imogiri; Jetis; Kasihan; Kretek; Pajangan; Pandak; Piyungan; Pleret; Pundong; Sanden; Sedayu; Sewon; Srandakan; Gedang sari; Girisubo; Karangmojo; Ngawen; Nglipar; Paliyan; Panggang; Patuk; Playen; Ponjong; Purwosari; Rongkop; Sapto sari; Semanu; Semin; Tanjungsari; Tepus;	Persentase PSKS dalam usaha kesejahteraan sosial	66,40 %	Pelatihan Tenaga Kesejahteraan Sosial Kecamatan(TKSK)	78 Orang	Meningkatnya Pengetahuan dan Kemampuan (kinerja) TKSK	100 %	Rp. 621.998.000,00	Rp. 731.837.590,00	Dinas Sosial	Sedang Berjalan

Rencana Program dan Kegiatan Prioritas Daerah Tahun 2014 Non Keistimewaan
Provinsi Daerah Istimewa Yogyakarta

Nama SKPD : Dinas Sosial | **Jumlah Pagu : Rp. 40.930.409.300**

Nomor	Urusan/Bidang Urusan Pemerintahan Daerah dan Program/Kegiatan	Prioritas Daerah	Sasaran Daerah	Lokasi	Indikator Kinerja						Pagu Indikatif	Prakiraan Maju	Keterangan	
					Hasil Program		Keluaran Kegiatan		Hasil Kegiatan				SKPD	Jenis Kegiatan
					Tolok Ukur	Target	Tolok Ukur	Target	Tolok Ukur	Target			1/2/3	1/2/3
(1)	(2)	(3)	(4)	(5)	(6)	(7)	(8)	(9)	(10)	(11)	(12)	(13)	(14)	(15)
				Wonosari; Danurejan; Gedongtengen; Gondokusuman; Gondomanan; Jetis; Kotagede; Kraton; Mantrijeron; Mergangsan; Ngampilan; Pakualaman; Tegalrejo; Umbulharjo; Wirobrajan; Galur; Girimulyo; Kalibawang; Kokap; Lendah; Nanggulan; Panjatan; Pengasih; Samigaluh; Sentolo; Temon; Wates; Berbah; Cangkringan; Depok; Gamping; Godean; Kalasan; Minggir; Mlati; Moyudan; Ngaglik; Ngemplak; Pakem; Prambanan; Seyegan; Sleman; Tempel; Turi										
1.13.1.13.01.28.023	Temu Karya daerah Karang Taruna	Penanggulangan Kemiskinan	Kesenjangan pendapatan Masyarakat Menurun	**Lcbts** : Sleman, Bantul, Gunungkidul,Kulonprogo, Kota	Persentase PSKS dalam usaha kesejahteraan sosial	66,40 %	Kemah Bhakti	1 kegiatan	Temu Karya Daerah Karang Taruna	100 %	Rp. 267.820.600,00	Rp. 294.602.700,00	Dinas Sosial	Sedang Berjalan
1.13.1.13.01.28.025	Penyegaran T A G A N A Dalam Rangka Kesiapsiagaan Penanggulangan Bencana	Penanggulangan Kemiskinan	Kesenjangan pendapatan Masyarakat Menurun	**Lcbts** : Sleman, Bantul, Gunungkidul, Kulonprogo, Kota	Persentase PSKS dalam usaha kesejahteraan sosial	66,40 %	Meningkatnya Kesiapsiagaan Tagana, Tagana Inti Dalam Rangka Penanggulangan Bencana	150 Orang	Tagana Menjadi Lebih Termotivasi dan Siap Dalam Penanggulangan Bencana	100 %	Rp. 221.200.000,00	Rp. 869.651.450,00	Dinas Sosial	Sedang Berjalan
1.13.1.13.01.28.026	Pembinaan Lembaga Konsultasi Kesejateraan Keluarga (LK3)	Penanggulangan Kemiskinan	Kesenjangan pendapatan Masyarakat Menurun	**Lcbts** : DIY	Persentase PSKS dalam usaha kesejahteraan sosial	66,40 %	LK3 Mampu Melaksanakan Tugas dan Fungsinya	30 Orang	Terciptanya Hubungan Yang Harmonis Antar Anggota Keluarga Bermasalah Sosial	100 %	Rp. 33.175.000,00	Rp. 0,00	Dinas Sosial	Sedang Berjalan
1.13.1.13.01.28.027	Peningkatan Kapasitas T A G A N A melalui Pendidikan dan Pelatihan	Penanggulangan Kemiskinan	Kesenjangan pendapatan Masyarakat Menurun	**Lcbts** : Sleman, Bantul, Gunungkidul, Kulonprogo, Kota	Persentase PSKS dalam usaha kesejahteraan sosial	66,40 %	Kesiapan tagana untuk menangani korban bencana berkebutuhan khusus	50 Orang	Tagana siap menangani korban bencana berkebutuhan khusus	100 %	Rp. 46.436.800,00	Rp. 51.080.480,00	Dinas Sosial	Baru - Tidak Bisa Ditunda
1.13.1.13.01.28.028	Bimbingan Jurnalistik Bagi PSKS	Penanggulangan Kemiskinan	Kesenjangan pendapatan Masyarakat Menurun	**Lcbts** : Sleman, Bantul, Gunungkidul, Kulonprogo, Kota	Persentase PSKS dalam usaha kesejahteraan sosial	66,40 %	Bimbingan jurnalistik bagi PSKS	30 Orang	PSKS mempunyai keahlian dalam pengelolaan informasi	100 %	Rp. 53.628.400,00	Rp. 58.991.240,00	Dinas Sosial	Baru - Mempercepat Capaian Target

Rencana Program dan Kegiatan Prioritas Daerah Tahun 2014 Non Keistimewaan
Provinsi Daerah Istimewa Yogyakarta

Nama SKPD : Dinas Sosial | **Jumlah Pagu : Rp. 40.930.409.300**

Nomor	Urusan/Bidang Urusan Pemerintahan Daerah dan Program/Kegiatan	Prioritas Daerah	Sasaran Daerah	Lokasi	Indikator Kinerja						Pagu Indikatif	Prakiraan Maju	Keterangan	
					Hasil Program		Keluaran Kegiatan		Hasil Kegiatan				SKPD	Jenis Kegiatan
					Tolok Ukur	Target	Tolok Ukur	Target	Tolok Ukur	Target			1/2/3	1/2/3
(1)	(2)	(3)	(4)	(5)	(6)	(7)	(8)	(9)	(10)	(11)	(12)	(13)	(14)	(15)
1.13.1.13.01.29	**Program Peningkatan kualitas informasi kesejahteraan Sosial.**										**Rp. 1.336.826.900,00**			
1.13.1.13.01.29.001	Pelaksanaan K I E Konseling Dan Kampanye Sosial Bagi Penyandang Masalah Kesejahteraan Sosial (P M K S)	Penanggulangan Kemiskinan	Kesenjangan pendapatan Masyarakat Menurun	Dinas Sosial	Persentase desa yang mendapatkan informasi pelayanan kesejahteraan sosial	38 %	Kampanye Sosial Penyandang Cacat	400 Orang	Aspirasi Para Penyandang Cacat Tertampung	100 %	Rp. 53.673.350,00	Rp. 59.040.685,00	Dinas Sosial	Sedang Berjalan
1.13.1.13.01.29.002	Penyusunan Kebijakan Pelayanan Dan Rehabilitasi Sosial Bagi P M K S	Penanggulangan Kemiskinan	Kesenjangan pendapatan Masyarakat Menurun	Dinas Sosial	Persentase desa yang mendapatkan informasi pelayanan kesejahteraan sosial	38 %	1. Pengumpulan data PMKS dan PSKS pada 438 desa/kel, 2. Penyusunan Peraturan Gubernur SPM Bidang Sosial	2 kegiatan	1. Buku data PMKS dan PSKS, Buku Data dan informasi Kesejahteraan Sosial, 2. Pergub SPM bidang Sosial	100 %	Rp. 333.581.500,00	Rp. 458.682.400,00	Dinas Sosial	Sedang Berjalan
1.13.1.13.01.29.003	Pemulangan Dan Pemakaman Jenazah Terlantar	Penanggulangan Kemiskinan	Kesenjangan pendapatan Masyarakat Menurun	**Lcbts** : Kab. Sleman, Gunungkidul, Kulonprogo, bantul, Kota. Yogyakarta	Persentase desa yang mendapatkan informasi pelayanan kesejahteraan sosial	38 %	Terawatnya jenazah terlantar/gelandangan (OT)	16 Orang	Jenazah terlantar/gelandangan (OT)dimakamkan dengan layak	100 %	Rp. 16.400.000,00	Rp. 18.040.000,00	Dinas Sosial	Sedang Berjalan
1.13.1.13.01.29.004	Sosialisasi Program Perlindungan dan Jaminan Sosial	Penanggulangan Kemiskinan	Kesenjangan pendapatan Masyarakat Menurun	Bantul; Imogiri; Kasihan; Kretek; Pandak; Piyungan; Sewon; Gedang sari; Nglipar; Paliyan; Playen; Ponjong; Semanu; Semin; Wonosari; Kotagede; Umbulharjo; Galur; Kokap; Panjatan; Samigaluh; Depok; Godean; Kalasan; Minggir; Mlati; Ngaglik; Pakem; Tempel	Persentase desa yang mendapatkan informasi pelayanan kesejahteraan sosial	38 %	Sosialisasi Program Perlindungan dan Jaminan Sosial	1.260 Orang	Program Perlindungan dan Jaminan Sosial dapat diketahui oleh masyarakat	100 %	Rp. 91.830.000,00	Rp. 101.013.000,00	Dinas Sosial	Sedang Berjalan
1.13.1.13.01.29.005	Penyuluhan Sosial Desa	Penanggulangan Kemiskinan	Kesenjangan pendapatan Masyarakat Menurun	**Lcbts** : Kab. Sleman, Bantul, Kulonprogo, Gunungkidul, Kota Yogyakarta	Persentase desa yang mendapatkan informasi pelayanan kesejahteraan sosial	38 %	Penyuluhan Sosial Tingkat Desa	70 lokasi	Masyarakat Memahami Program Bidang Kesos	100 %	Rp. 155.979.000,00	Rp. 245.109.755,00	Dinas Sosial	Sedang Berjalan
1.13.1.13.01.29.007	Penyuluhan Sosial Melalui Media Cetak	Penanggulangan Kemiskinan	Kesenjangan pendapatan	**Lcbts** : Kab. Sleman, Kulonprogo,	Persentase desa yang	38 %	Penyebaran Informasi Melalui	1 kegiatan	Informasi Bidang Kesos Dipahami dan	100 %	Rp. 32.000.000,00	Rp. 35.200.000,00	Dinas Sosial	Sedang Berjalan

Rencana Program dan Kegiatan Prioritas Daerah Tahun 2014 Non Keistimewaan
Provinsi Daerah Istimewa Yogyakarta

Nama SKPD : Dinas Sosial | **Jumlah Pagu : Rp. 40.930.409.300**

Nomor	Urusan/Bidang Urusan Pemerintahan Daerah dan Program/Kegiatan	Prioritas Daerah	Sasaran Daerah	Lokasi	Indikator Kinerja						Pagu Indikatif	Prakiraan Maju	Keterangan	
					Hasil Program		Keluaran Kegiatan		Hasil Kegiatan				SKPD	Jenis Kegiatan
					Tolok Ukur	Target	Tolok Ukur	Target	Tolok Ukur	Target			1/2/3	1/2/3
(1)	(2)	(3)	(4)	(5)	(6)	(7)	(8)	(9)	(10)	(11)	(12)	(13)	(14)	(15)
			Masyarakat Menurun	Bantul, Gunungkidul, Kota. Yogyakarta	mendapatkan informasi pelayanan kesejahteraan sosial		Media Cetak		Diketahui Oleh Masyarakat					
1.13.1.13.01.29.008	Penyuluhan Sosial melalui Media Elektronik	Penanggulangan Kemiskinan	Kesenjangan pendapatan Masyarakat Menurun	**Lcbts** : Sleman, Bantul, Gunungkidul, Kulonprogo, Kota	Persentase desa yang mendapatkan informasi pelayanan kesejahteraan sosial	38 %	Penyuluhan sosial melalui Radio dan Televisi	1 kegiatan	Penyebarluasan informasi Kesos melalui media elektronik	100 %	Rp. 55.650.000,00	Rp. 61.215.000,00	Dinas Sosial	Sedang Berjalan
1.13.1.13.01.29.009	Pemulangan PMKS ke Daerah Asal	Penanggulangan Kemiskinan	Kesenjangan pendapatan Masyarakat Menurun	**Lcbts** : DIY dan Luar DIY	Persentase desa yang mendapatkan informasi pelayanan kesejahteraan sosial	38 %	Pemulangan PMKS ke daerah asal	25 Orang	PMKS yang sudah dibina dapat kembali ke daerah asal	100 %	Rp. 35.356.200,00	Rp. 38.891.820,00	Dinas Sosial	Sedang Berjalan
1.13.1.13.01.29.010	Perlindungan dan Jaminan Pengganti Pendapatan Pekerja mandiri Sektor Informal dan Relawan sosial termasuk TKSK	Penanggulangan Kemiskinan	Kesenjangan pendapatan Masyarakat Menurun	Kretek; Girisubo; Tanjungsari; Panjatan; Temon; Berbah; Minggir; Ngaglik	Persentase desa yang mendapatkan informasi pelayanan kesejahteraan sosial	38 %	Pekerja mandiri sektor informal dan relawan sosial termasuk TKSK menjadi peserta asuransi	100 Orang	Pekerja mandiri sektor informal dan relawan sosial termasuk TKSK terlindungi penghasilannya	100 %	Rp. 130.978.400,00	Rp. 288.152.480,00	Dinas Sosial	Sedang Berjalan
1.13.1.13.01.29.011	Sosialisasi Program Penanganan PMKS	Penanggulangan Kemiskinan	Kesenjangan pendapatan Masyarakat Menurun	**Lcbts** : Sleman, Bantul, Gunungkidul, Kulonprogo, Kota	Persentase desa yang mendapatkan informasi pelayanan kesejahteraan sosial	38 %	Sosialisasi program penanganan PMKS	150 lokasi	Program penanganan PMKS diketahui dan dipahami oleh masyarakat	100 %	Rp. 364.607.450,00	Rp. 668.446.955,00	Dinas Sosial	Sedang Berjalan
1.13.1.13.01.29.012	Pemulangan / Meneruskan Perjalanan Orang terlantar	Penanggulangan Kemiskinan	Kesenjangan pendapatan Masyarakat Menurun	**Lcbts** : DIY	Persentase desa yang mendapatkan informasi pelayanan kesejahteraan sosial	38 %	Memfasilitasi orang terlantar yang kehabisan bekal	12 bulan	Orang Terlantar yang kehabisan bekal dapat melanjutkan perjalanan	100 %	Rp. 66.771.000,00	Rp. 73.448.000,00	Dinas Sosial	Sedang Berjalan

Rencana Program dan Kegiatan Prioritas Daerah Tahun 2014 Non Keistimewaan
Provinsi Daerah Istimewa Yogyakarta

Nama SKPD : Dinas Tenaga Kerja dan Transmigrasi — **Jumlah Pagu : Rp. 29.097.417.000**

Nomor	Urusan/Bidang Urusan Pemerintahan Daerah dan Program/Kegiatan	Prioritas Daerah	Sasaran Daerah	Lokasi	Indikator Kinerja						Pagu Indikatif	Prakiraan Maju	Keterangan	
					Hasil Program		Keluaran Kegiatan		Hasil Kegiatan				SKPD	Jenis Kegiatan
					Tolok Ukur	Target	Tolok Ukur	Target	Tolok Ukur	Target			1/2/3	1/2/3
(1)	(2)	(3)	(4)	(5)	(6)	(7)	(8)	(9)	(10)	(11)	(12)	(13)	(14)	(15)
1	**Wajib**													
1.14	**Ketenagakerjaan**													
1.14.01	**Dinas Tenaga Kerja dan Transmigrasi**													
1.14.1.14.01.01	**Program Pelayanan Administrasi Perkantoran**										**Rp. 2.240.989.000,00**			
1.14.1.14.01.01.001	Penyediaan Jasa Surat Menyurat	Reformasi Birokrasi dan Tata Kelola	Akuntabilitas kinerja pemerintah daerah meningkat	Dinas Tenaga Kerja dan Transmigrasi	Persentase pelayanan administrasi perkantoran	100 %	Perangko,materai dan paket pengiriman	12 bulan	Terpenuhinya jasa surat menyurat	100 %	Rp. 16.160.000,00	Rp. 17.000.000,00	Dinas Tenaga Kerja dan Transmigrasi	Sedang Berjalan
1.14.1.14.01.01.002	Penyediaan Jasa Komunikasi Sumber Daya Air dan Listrik	Reformasi Birokrasi dan Tata Kelola	Akuntabilitas kinerja pemerintah daerah meningkat	Dinas Tenaga Kerja dan Transmigrasi	Persentase pelayanan administrasi perkantoran	100 %	Telepon air listrik internet	12 bulan	Terpenuhinya jasa komunikasi air listrik dan internet	100 %	Rp. 782.709.000,00	Rp. 800.000.000,00	Dinas Tenaga Kerja dan Transmigrasi	Sedang Berjalan
1.14.1.14.01.01.006	Pemeliharaan dan Perijinan Kendaraan Dinas / Operasional	Reformasi Birokrasi dan Tata Kelola	Akuntabilitas kinerja pemerintah daerah meningkat	Dinas Tenaga Kerja dan Transmigrasi	Persentase pelayanan administrasi perkantoran	100 %	Jasa kir dan STNK kendaraan	12 bulan	Terpenuhinya jasa KIR dan STNK kendaraan dinas1211	100 %	Rp. 23.935.000,00	Rp. 24.000.000,00	Dinas Tenaga Kerja dan Transmigrasi	Sedang Berjalan
1.14.1.14.01.01.008	Penyediaan Jasa Administrasi Keuangan	Reformasi Birokrasi dan Tata Kelola	Akuntabilitas kinerja pemerintah daerah meningkat	Dinas Tenaga Kerja dan Transmigrasi	Persentase pelayanan administrasi perkantoran	100 %	penyediaan jasa administrasi keuangan	100 %	Terpenuhinya pelayanan administrasi keuangan yang efektif,efisien dan tepat waktu selama satu tahun anggaran	100 %	Rp. 80.730.000,00	Rp. 78.000.000,00	Dinas Tenaga Kerja dan Transmigrasi	Sedang Berjalan
1.14.1.14.01.01.009	Penyediaan Jasa Kebersihan Kantor	Reformasi Birokrasi dan Tata Kelola	Akuntabilitas kinerja pemerintah daerah meningkat	Dinas Tenaga Kerja dan Transmigrasi	Persentase pelayanan administrasi perkantoran	100 %	Kebersihan kantor terjaga	12 bulan	Peningkatan kenyamanan kantor	100 %	Rp. 329.080.000,00	Rp. 320.000.000,00	Dinas Tenaga Kerja dan Transmigrasi	Sedang Berjalan
1.14.1.14.01.01.010	Penyediaan Jasa Alat Kantor (ATK)	Reformasi Birokrasi dan Tata Kelola	Akuntabilitas kinerja pemerintah daerah meningkat	Dinas Tenaga Kerja dan Transmigrasi	Persentase pelayanan administrasi perkantoran	100 %	Alat tulis kantor	12 bulan	Terpenuhinya barang pakai habis	100 %	Rp. 79.633.000,00	Rp. 107.150.000,00	Dinas Tenaga Kerja dan Transmigrasi	Sedang Berjalan
1.14.1.14.01.01.011	Penyediaan Barang Cetakan dan Penggandaan	Reformasi Birokrasi dan Tata Kelola	Akuntabilitas kinerja pemerintah daerah meningkat	Dinas Tenaga Kerja dan Transmigrasi	Persentase pelayanan administrasi perkantoran	100 %	Cetakan, Penggandaan dan Penjilidan	12 bulan	Terpenuhinya Kebutuhan Barang Cetakan serta Penggandaan	100 %	Rp. 58.036.000,00	Rp. 74.092.000,00	Dinas Tenaga Kerja dan Transmigrasi	Sedang Berjalan

Rencana Program dan Kegiatan Prioritas Daerah Tahun 2014 Non Keistimewaan
Provinsi Daerah Istimewa Yogyakarta

Nama SKPD : Dinas Tenaga Kerja dan Transmigrasi | **Jumlah Pagu : Rp. 29.097.417.000**

Nomor	Urusan/Bidang Urusan Pemerintahan Daerah dan Program/Kegiatan	Prioritas Daerah	Sasaran Daerah	Lokasi	Indikator Kinerja						Pagu Indikatif	Prakiraan Maju	Keterangan	
					Hasil Program		Keluaran Kegiatan		Hasil Kegiatan				SKPD	Jenis Kegiatan
					Tolok Ukur	Target	Tolok Ukur	Target	Tolok Ukur	Target			1/2/3	1/2/3
(1)	(2)	(3)	(4)	(5)	(6)	(7)	(8)	(9)	(10)	(11)	(12)	(13)	(14)	(15)
1.14.1.14.01.01.012	Penyediaan Komponen Instalasi Listrik/Penerangan Bangunan Kantor	Reformasi Birokrasi dan Tata Kelola	Akuntabilitas kinerja pemerintah daerah meningkat	Dinas Tenaga Kerja dan Transmigrasi	Persentase pelayanan administrasi perkantoran	100 %	Alat listrik dan elektronika	12 bulan	Terpenuhinya kebutuhan komponen istalasi listrik/penerangan bangunan kantor	100 %	Rp. 29.313.000,00	Rp. 32.250.000,00	Dinas Tenaga Kerja dan Transmigrasi	Sedang Berjalan
1.14.1.14.01.01.015	Penyediaan Bahan Bacaan & Peraturan Perundang-undangan	Reformasi Birokrasi dan Tata Kelola	Akuntabilitas kinerja pemerintah daerah meningkat	Dinas Tenaga Kerja dan Transmigrasi	Persentase pelayanan administrasi perkantoran	100 %	Surat Kabar	12 bulan	Terpenuhinya Bahan Bacaan dan Peraturan perundang-undangan	100 %	Rp. 14.157.000,00	Rp. 14.700.000,00	Dinas Tenaga Kerja dan Transmigrasi	Sedang Berjalan
1.14.1.14.01.01.016	Penyediaan Bahan Logistik Kantor	Reformasi Birokrasi dan Tata Kelola	Akuntabilitas kinerja pemerintah daerah meningkat	Dinas Tenaga Kerja dan Transmigrasi	Persentase pelayanan administrasi perkantoran	100 %	Bendera/umbul-umbul, pengisian tabung pemadam kebakaran, pengisian tabung gas, pembayaran PBB dan retribusi	12 bulan	Terpenuhinya bahan logistik kantor	100 %	Rp. 22.700.000,00	Rp. 24.970.000,00	Dinas Tenaga Kerja dan Transmigrasi	Sedang Berjalan
1.14.1.14.01.01.017	Penyedian Makanan dan Minuman	Reformasi Birokrasi dan Tata Kelola	Akuntabilitas kinerja pemerintah daerah meningkat	Dinas Tenaga Kerja dan Transmigrasi	Persentase pelayanan administrasi perkantoran	100 %	Penyedian jamuan makanan dan minuman	100 %	Tersedianya makanan dan minuman	100 %	Rp. 34.805.000,00	Rp. 36.000.000,00	Dinas Tenaga Kerja dan Transmigrasi	Sedang Berjalan
1.14.1.14.01.01.018	Rapat-rapat Koordinasi dan Konsultasi ke Luar Daerah	Reformasi Birokrasi dan Tata Kelola	Akuntabilitas kinerja pemerintah daerah meningkat	Dinas Tenaga Kerja dan Transmigrasi	Persentase pelayanan administrasi perkantoran	100 %	Rapat-rapat koordinasi dan konsultasi	100 %	Terlaksananya koordinasi dan konsultasi	100 %	Rp. 240.103.000,00	Rp. 250.000.000,00	Dinas Tenaga Kerja dan Transmigrasi	Sedang Berjalan
1.14.1.14.01.01.022	Penyediaan Jasa Keamanan Kantor/Gedung /Tempat Kerja	Reformasi Birokrasi dan Tata Kelola	Akuntabilitas kinerja pemerintah daerah meningkat	Dinas Tenaga Kerja dan Transmigrasi	Persentase pelayanan administrasi perkantoran	100 %	Petugas keamanan	12 bulan	Keamanan kantor yang baik	100 %	Rp. 529.628.000,00	Rp. 570.662.000,00	Dinas Tenaga Kerja dan Transmigrasi	Sedang Berjalan
1.14.1.14.01.02	**Program Peningkatan Sarana dan Prasarana Aparatur**										**Rp. 4.922.117.000,00**			
1.14.1.14.01.02.005	Pengadaan Kendaraan Dinas Operasional	Reformasi Birokrasi dan Tata Kelola	Akuntabilitas kinerja pemerintah daerah meningkat	Dinas Tenaga Kerja dan Transmigrasi	Prosentase penyediaan dan pemeliharaan sarana dan prasarana aparatur	100 %	Kendaraan dinas operasional	8 unit motor	Terpenuhinya kebutuhan kendaraan dinas operasional	100 %	Rp. 137.250.000,00	Rp. 515.350.000,00	Dinas Tenaga Kerja dan Transmigrasi	Sedang Berjalan
1.14.1.14.01.02.007	Pengadaan Perlengkapan Gedung Kantor	Reformasi Birokrasi dan Tata Kelola	Akuntabilitas kinerja pemerintah daerah	Dinas Tenaga Kerja dan Transmigrasi	Prosentase penyediaan dan pemeliharaan	100 %	- AC - Televisi LCD - Televisi CRT - Kamera DSLR - Kamera CCTV - Genset -	7 Paket	Terpenuhinya kebutuhan perlengkapan gedung kantor	100 %	Rp. 221.085.000,00	Rp. 287.614.250,00	Dinas Tenaga Kerja dan Transmigrasi	Sedang Berjalan

Rencana Program dan Kegiatan Prioritas Daerah Tahun 2014 Non Keistimewaan
Provinsi Daerah Istimewa Yogyakarta

Nama SKPD : Dinas Tenaga Kerja dan Transmigrasi | **Jumlah Pagu : Rp. 29.097.417.000**

Nomor	Urusan/Bidang Urusan Pemerintahan Daerah dan Program/Kegiatan	Prioritas Daerah	Sasaran Daerah	Lokasi	Indikator Kinerja						Pagu Indikatif	Prakiraan Maju	Keterangan	
					Hasil Program		Keluaran Kegiatan		Hasil Kegiatan				SKPD	Jenis Kegiatan
					Tolok Ukur	Target	Tolok Ukur	Target	Tolok Ukur	Target			1/2/3	1/2/3
(1)	(2)	(3)	(4)	(5)	(6)	(7)	(8)	(9)	(10)	(11)	(12)	(13)	(14)	(15)
			meningkat		sarana dan prasarana aparatur		Pompa Air - Gorgyn Vitrage							
1.14.1.14.01.02.009	Pengadaan Peralatan Gedung Kantor	Reformasi Birokrasi dan Tata Kelola	Akuntabilitas kinerja pemerintah daerah meningkat	Dinas Tenaga Kerja dan Transmigrasi	Prosentase penyediaan dan pemeliharaan sarana dan prasarana aparatur	100 %	- PC - Notebook - Printer - UPS - CCTV - Peralatan bengkel latih - Peralatan laboratorium	7 Paket	Terpenuhinya kebutuhan peralatan gedung kantor	100 %	Rp. 986.349.000,00	Rp. 1.739.521.000,00	Dinas Tenaga Kerja dan Transmigrasi	Sedang Berjalan
1.14.1.14.01.02.010	Pengadaan Meubelair	Reformasi Birokrasi dan Tata Kelola	Akuntabilitas kinerja pemerintah daerah meningkat	Dinas Tenaga Kerja dan Transmigrasi	Prosentase penyediaan dan pemeliharaan sarana dan prasarana aparatur	100 %	- Almari besi - Filling Kabinet - Kursi susun - Meja Komputer - Meja tenis - Kursi kuliah - Meja Rapat	7 Paket	Terpenuhinya kebutuhan meubelair	100 %	Rp. 364.850.000,00	Rp. 425.535.000,00	Dinas Tenaga Kerja dan Transmigrasi	Sedang Berjalan
1.14.1.14.01.02.022	Pemeliharaan Rutin/Berkala Gedung Kantor	Reformasi Birokrasi dan Tata Kelola	Akuntabilitas kinerja pemerintah daerah meningkat	Dinas Tenaga Kerja dan Transmigrasi	Prosentase penyediaan dan pemeliharaan sarana dan prasarana aparatur	100 %	Gedung Kantor Kondisi baik	3 Paket	Terpeliharanya bangunan gedung kantor	100 %	Rp. 458.009.000,00	Rp. 503.809.900,00	Dinas Tenaga Kerja dan Transmigrasi	Sedang Berjalan
1.14.1.14.01.02.024	Pemeliharaan Rutin/Berkala Kendaraan Dinas/Operasional	Reformasi Birokrasi dan Tata Kelola	Akuntabilitas kinerja pemerintah daerah meningkat	Dinas Tenaga Kerja dan Transmigrasi	Prosentase penyediaan dan pemeliharaan sarana dan prasarana aparatur	100 %	Kendaraan dinas/operasional kondisi baik	64 unit	Terpeliharanya kualitas kendaraan dinas/operasional	100 %	Rp. 538.870.000,00	Rp. 592.757.000,00	Dinas Tenaga Kerja dan Transmigrasi	Sedang Berjalan
1.14.1.14.01.02.026	Pemeliharaan Rutin/Berkala Perlengkapan Gedung Kantor	Reformasi Birokrasi dan Tata Kelola	Akuntabilitas kinerja pemerintah daerah meningkat	Dinas Tenaga Kerja dan Transmigrasi	Prosentase penyediaan dan pemeliharaan sarana dan prasarana aparatur	100 %	- Pemeliharaan komputer - Pemeliharaan Notebook - Pemeliharaan AC	121 unit	Terpeliharanya perlengkapan gedung kantor	100 %	Rp. 67.900.000,00	Rp. 74.690.000,00	Dinas Tenaga Kerja dan Transmigrasi	Sedang Berjalan
1.14.1.14.01.02.028	Pemeliharaan Rutin/Berkala Peralatan Gedung Kantor	Reformasi Birokrasi dan Tata Kelola	Akuntabilitas kinerja pemerintah daerah meningkat	Dinas Tenaga Kerja dan Transmigrasi	Prosentase penyediaan dan pemeliharaan sarana dan prasarana aparatur	100 %	Mesin ketik manual dan peralatan elektronik kondisi baik	12 bulan	Meningkatnya sarana dan prasarana peralatan gedung kantor	100 %	Rp. 86.750.000,00	Rp. 95.425.000,00	Dinas Tenaga Kerja dan Transmigrasi	Sedang Berjalan

Rencana Program dan Kegiatan Prioritas Daerah Tahun 2014 Non Keistimewaan
Provinsi Daerah Istimewa Yogyakarta

Nama SKPD : Dinas Tenaga Kerja dan Transmigrasi | **Jumlah Pagu : Rp. 29.097.417.000**

Nomor	Urusan/Bidang Urusan Pemerintahan Daerah dan Program/Kegiatan	Prioritas Daerah	Sasaran Daerah	Lokasi	Indikator Kinerja						Pagu Indikatif	Prakiraan Maju	Keterangan	
					Hasil Program		Keluaran Kegiatan		Hasil Kegiatan				SKPD	Jenis Kegiatan
					Tolok Ukur	Target	Tolok Ukur	Target	Tolok Ukur	Target			1/2/3	1/2/3
(1)	(2)	(3)	(4)	(5)	(6)	(7)	(8)	(9)	(10)	(11)	(12)	(13)	(14)	(15)
1.14.1.14.01.02.029	Pemeliharaan Rutin/Berkala Meubelair	Reformasi Birokrasi dan Tata Kelola	Akuntabilitas kinerja pemerintah daerah meningkat	Dinas Tenaga Kerja dan Transmigrasi	Prosentase penyediaan dan pemeliharaan sarana dan prasarana aparatur	100 %	- Almari kondisi baik - Meja kondisi baik - Kursi kondisi baik - Filling cabinet kondisi baik - Tempat tidur kondisi baik - Pengecatan filling cabinet	12 bulan	Terpeliharanya meubelair	100 %	Rp. 44.750.000,00	Rp. 49.225.000,00	Dinas Tenaga Kerja dan Transmigrasi	Sedang Berjalan
1.14.1.14.01.02.036	Pemeliharaan Rutin/Berkala Pustaka	Reformasi Birokrasi dan Tata Kelola	Akuntabilitas kinerja pemerintah daerah meningkat	Dinas Tenaga Kerja dan Transmigrasi	Prosentase penyediaan dan pemeliharaan sarana dan prasarana aparatur	100 %	Bahan pustaka kondisi baik	12 bulan	Terpeliharanya sarana dan prasarana pustaka	100 %	Rp. 6.993.000,00	Rp. 7.692.000,00	Dinas Tenaga Kerja dan Transmigrasi	Sedang Berjalan
1.14.1.14.01.02.042	Rehabilitasi Sedang/Berat Gedung Kantor	Reformasi Birokrasi dan Tata Kelola	Akuntabilitas kinerja pemerintah daerah meningkat	Dinas Tenaga Kerja dan Transmigrasi	Prosentase penyediaan dan pemeliharaan sarana dan prasarana aparatur	100 %	Gedung kantor kondisi baik	1 Paket	Meningkatnya kualitas gedung kantor	100 %	Rp. 2.000.000.000,00	Rp. 3.300.000.000,00	Dinas Tenaga Kerja dan Transmigrasi	Sedang Berjalan
1.14.1.14.01.02.046	Pengelolaan Naskah Dinas	Reformasi Birokrasi dan Tata Kelola	Akuntabilitas kinerja pemerintah daerah meningkat	Dinas Tenaga Kerja dan Transmigrasi	Prosentase penyediaan dan pemeliharaan sarana dan prasarana aparatur	100 %	Dokumen/arsip dan naskah dinas kondisi baik	12 bulan	Terpeliharanya dokumen/arsip dan naskah dinas	100 %	Rp. 9.311.000,00	Rp. 10.242.000,00	Dinas Tenaga Kerja dan Transmigrasi	Sedang Berjalan
1.14.1.14.01.05	**Program Peningkatan Kapasitas Sumber Daya Aparatur**										**Rp. 41.694.000,00**			
1.14.1.14.01.05.007	Pembinaan,pengembangan kualitas profesi dan penilaian angka kredit jabatan fungsional tertentu	Reformasi Birokrasi dan Tata Kelola	Akuntabilitas kinerja pemerintah daerah meningkat	Dinas Tenaga Kerja dan Transmigrasi	persentase PNS yang mengikuti diklat	100 %	Penilaian angka kredit jabatan fungsional	73 Orang	Peningkatan kinerja pejabat fungsional	100 %	Rp. 12.544.000,00	Rp. 13.000.000,00	Dinas Tenaga Kerja dan Transmigrasi	Sedang Berjalan
1.14.1.14.01.05.032	Pengembangan kualitas SDM	Reformasi Birokrasi dan Tata Kelola	Akuntabilitas kinerja pemerintah daerah meningkat	Dinas Tenaga Kerja dan Transmigrasi	persentase PNS yang mengikuti diklat	100 %	Jumlah peserta pengembangan kualitas SDM	110 Orang	Peningkatan kualitas SDM	100 %	Rp. 29.150.000,00	Rp. 30.000.000,00	Dinas Tenaga Kerja dan Transmigrasi	Sedang Berjalan
1.14.1.14.01.06	**Program Peningkatan Pengembangan Sistem Pelaporan Capaian Kinerja dan Keuangan**										**Rp. 350.674.000,00**			

Rencana Program dan Kegiatan Prioritas Daerah Tahun 2014 Non Keistimewaan
Provinsi Daerah Istimewa Yogyakarta

Nama SKPD : Dinas Tenaga Kerja dan Transmigrasi — **Jumlah Pagu : Rp. 29.097.417.000**

Nomor	Urusan/Bidang Urusan Pemerintahan Daerah dan Program/Kegiatan	Prioritas Daerah	Sasaran Daerah	Lokasi	Indikator Kinerja						Pagu Indikatif	Prakiraan Maju	Keterangan	
					Hasil Program		Keluaran Kegiatan		Hasil Kegiatan				SKPD	Jenis Kegiatan
					Tolok Ukur	Target	Tolok Ukur	Target	Tolok Ukur	Target			1/2/3	1/2/3
(1)	(2)	(3)	(4)	(5)	(6)	(7)	(8)	(9)	(10)	(11)	(12)	(13)	(14)	(15)
1.14.1.14.01.06.016	Penyusunan Laporan Kinerja SKPD	Reformasi Birokrasi dan Tata Kelola	Akuntabilitas pengelolaan keuangan daerah meningkat	Dinas Tenaga Kerja dan Transmigrasi	Prosentase terlaksananya pelaporan Capaian Kinerja dan Keuangan	100 %	Laporan capaian kinerja	1 laporan	Terinformasikannya laporan kinerja program kegiatan	1 laporan	Rp. 9.645.000,00	Rp. 10.000.000,00	Dinas Tenaga Kerja dan Transmigrasi	Sedang Berjalan
1.14.1.14.01.06.017	Penyusunan Pelaporan Keuangan SKPD	Reformasi Birokrasi dan Tata Kelola	Akuntabilitas pengelolaan keuangan daerah meningkat	Dinas Tenaga Kerja dan Transmigrasi	Prosentase terlaksananya pelaporan Capaian Kinerja dan Keuangan	100 %	Laporan keuangan	100 %	Tersusunnya laporan keuangan semesteran dan prognosisi realisasi anggaran dan laporan keuangan akhir tahun yang akuntabel dan informatif	2 laporan	Rp. 14.120.000,00	Rp. 12.595.000,00	Dinas Tenaga Kerja dan Transmigrasi	Sedang Berjalan
1.14.1.14.01.06.018	Penyusunan Rencana Program Kegiatan SKPD serta Pengembangan Data dan Informasi	Reformasi Birokrasi dan Tata Kelola	Akuntabilitas pengelolaan keuangan daerah meningkat	Dinas Tenaga Kerja dan Transmigrasi	Prosentase terlaksananya pelaporan Capaian Kinerja dan Keuangan	100 %	Dokumen program kegiatan	1 buku	Termanfaatkannya dokumen program dan kegiatan	100 %	Rp. 113.960.000,00	Rp. 100.000.000,00	Dinas Tenaga Kerja dan Transmigrasi	Sedang Berjalan
1.14.1.14.01.06.019	Monitoring dan Evaluasi Pelaksanaan Program Kegiatan SKPD	Reformasi Birokrasi dan Tata Kelola	Akuntabilitas pengelolaan keuangan daerah meningkat	Dinas Tenaga Kerja dan Transmigrasi	Prosentase terlaksananya pelaporan Capaian Kinerja dan Keuangan	100 %	Monev program kegiatan dan pelaporan th 2014	13 laporan	Terinformasikannya laporan realisasi anggaran dan fisik	13 laporan	Rp. 212.949.000,00	Rp. 230.000.000,00	Dinas Tenaga Kerja dan Transmigrasi	Alternatif
1.14.1.14.01.15	**Program Peningkatan Kualitas dan Produktivitas Tenaga Kerja**										**Rp. 8.091.085.000,00**			
1.14.1.14.01.15.012	Bimtek Competency Based training (CBT)	Ketahanan Pangan	Pendapatan dan ketahanan pangan masyarakat meningkat	**Lcbts** : DIY	Peningkatan Kualitas dan Produktivitas Tenaga Kerja	40 %	Peserta Bimtek CBT	20 Orang	Meningkatnya kinerja tenaga kepelatihan dan instruktur	100 %	Rp. 60.059.000,00	Rp. 66.419.000,00	Dinas Tenaga Kerja dan Transmigrasi	Sedang Berjalan
1.14.1.14.01.15.015	Pembinaan peserta pemagangan ke perusahaan	Ketahanan Pangan	Pendapatan dan ketahanan pangan masyarakat meningkat	Bambang lipuro; Banguntapan; Bantul; Dlingo; Imogiri; Jetis; Kasihan; Kretek; Pajangan; Pandak; Piyungan; Pleret; Pundong; Sanden; Sedayu; Sewon; Srandakan;	Peningkatan Kualitas dan Produktivitas Tenaga Kerja	40 %	Peserta magang ke perusahaan	300 Orang	penempatan di perusahaan dan atau usaha mandiri	100 Orang	Rp. 786.930.000,00	Rp. 316.112.500,00	Dinas Tenaga Kerja dan Transmigrasi	Sedang Berjalan

Rencana Program dan Kegiatan Prioritas Daerah Tahun 2014 Non Keistimewaan
Provinsi Daerah Istimewa Yogyakarta

Nama SKPD : Dinas Tenaga Kerja dan Transmigrasi | **Jumlah Pagu : Rp. 29.097.417.000**

Nomor	Urusan/Bidang Urusan Pemerintahan Daerah dan Program/Kegiatan	Prioritas Daerah	Sasaran Daerah	Lokasi	Indikator Kinerja						Pagu Indikatif	Prakiraan Maju	Keterangan	
					Hasil Program		Keluaran Kegiatan		Hasil Kegiatan				SKPD	Jenis Kegiatan
					Tolok Ukur	Target	Tolok Ukur	Target	Tolok Ukur	Target			1/2/3	1/2/3
(1)	(2)	(3)	(4)	(5)	(6)	(7)	(8)	(9)	(10)	(11)	(12)	(13)	(14)	(15)
				Gedang sari; Girisubo; Karangmojo; Ngawen; Nglipar; Paliyan; Panggang; Patuk; Playen; Ponjong; Purwosari; Rongkop; Sapto sari; Semanu; Semin; Tanjungsari; Tepus; Wonosari; Danurejan; Gedongtengen; Gondokusuman; Gondomanan; Jetis; Kotagede; Kraton; Mantrijeron; Mergangsan; Ngampilan; Pakualaman; Tegalrejo; Umbulharjo; Wirobrajan; Galur; Girimulyo; Kalibawang; Kokap; Lendah; Nanggulan; Panjatan; Pengasih; Samigaluh; Sentolo; Temon; Wates; Berbah; Cangkringan; Depok; Gamping; Godean; Kalasan; Minggir; Mlati; Moyudan; Ngaglik; Ngemplak; Pakem; Prambanan; Seyegan; Sleman; Tempel; Turi									

Rencana Program dan Kegiatan Prioritas Daerah Tahun 2014 Non Keistimewaan
Provinsi Daerah Istimewa Yogyakarta

Nama SKPD : Dinas Tenaga Kerja dan Transmigrasi | **Jumlah Pagu : Rp. 29.097.417.000**

Nomor	Urusan/Bidang Urusan Pemerintahan Daerah dan Program/Kegiatan	Prioritas Daerah	Sasaran Daerah	Lokasi	Indikator Kinerja						Pagu Indikatif	Prakiraan Maju	Keterangan	
					Hasil Program		Keluaran Kegiatan		Hasil Kegiatan				SKPD	Jenis Kegiatan
					Tolok Ukur	Target	Tolok Ukur	Target	Tolok Ukur	Target			1/2/3	1/2/3
(1)	(2)	(3)	(4)	(5)	(6)	(7)	(8)	(9)	(10)	(11)	(12)	(13)	(14)	(15)
1.14.1.14.01.15.024	Pelatihan Ketrampilan Institusional Bagi Pencaker	Ketahanan Pangan	Pendapatan dan ketahanan pangan masyarakat meningkat	Bambang lipuro; Banguntapan; Bantul; Dlingo; Imogiri; Jetis; Kasihan; Kretek; Pajangan; Pandak; Piyungan; Pleret; Pundong; Sanden; Sedayu; Sewon; Srandakan; Gedang sari; Girisubo; Karangmojo; Ngawen; Nglipar; Paliyan; Panggang; Patuk; Playen; Ponjong; Purwosari; Rongkop; Sapto sari; Semanu; Semin; Tanjungsari; Tepus; Wonosari; Danurejan; Gedongtengen; Gondokusuman; Gondomanan; Jetis; Kotagede; Kraton; Mantrijeron; Mergangsan; Ngampilan; Pakualaman; Tegalrejo; Umbulharjo; Wirobrajan; Galur; Girimulyo; Kalibawang; Kokap; Lendah; Nanggulan; Panjatan; Pengasih; Samigaluh; Sentolo; Temon; Wates; Berbah; Cangkringan; Depok; Gamping;	Peningkatan Kualitas dan Produktivitas Tenaga Kerja	40 %	Jumlah peserta pelatihan ketrampilan institusional	620 Orang	Pencari Kerja yang terampil dan terlatih	100 %	Rp. 1.206.739.000,00	Rp. 1.300.000.000,00	Dinas Tenaga Kerja dan Transmigrasi	Sedang Berjalan

Rencana Program dan Kegiatan Prioritas Daerah Tahun 2014 Non Keistimewaan
Provinsi Daerah Istimewa Yogyakarta

Nama SKPD : Dinas Tenaga Kerja dan Transmigrasi | **Jumlah Pagu : Rp. 29.097.417.000**

Nomor	Urusan/Bidang Urusan Pemerintahan Daerah dan Program/Kegiatan	Prioritas Daerah	Sasaran Daerah	Lokasi	Indikator Kinerja						Pagu Indikatif	Prakiraan Maju	Keterangan	
					Hasil Program		Keluaran Kegiatan		Hasil Kegiatan				SKPD	Jenis Kegiatan
					Tolok Ukur	Target	Tolok Ukur	Target	Tolok Ukur	Target			1/2/3	1/2/3
(1)	(2)	(3)	(4)	(5)	(6)	(7)	(8)	(9)	(10)	(11)	(12)	(13)	(14)	(15)
				Godean; Kalasan; Minggir; Mlati; Moyudan; Ngaglik; Ngemplak; Pakem; Prambanan; Seyegan; Sleman; Tempel; Turi										
1.14.1.14.01.15.025	Pelatihan Ketrampilan Keliling Mobil Training Unit	Ketahanan Pangan	Pendapatan dan ketahanan pangan masyarakat meningkat	Bambang lipuro; Banguntapan; Bantul; Dlingo; Imogiri; Jetis; Kasihan; Kretek; Pajangan; Pandak; Piyungan; Pleret; Pundong; Sanden; Sedayu; Sewon; Srandakan; Gedang sari; Girisubo; Karangmojo; Ngawen; Nglipar; Paliyan; Panggang; Patuk; Playen; Ponjong; Purwosari; Rongkop; Sapto sari; Semanu; Semin; Tanjungsari; Tepus; Wonosari; Danurejan; Gedongtengen; Gondokusuman; Gondomanan; Jetis; Kotagede; Kraton; Mantrijeron; Mergangsan; Ngampilan; Pakualaman; Tegalrejo; Umbulharjo; Wirobrajan; Galur; Girimulyo; Kalibawang;	Peningkatan Kualitas dan Produktivitas Tenaga Kerja	40 %	Jumlah peserta pelatihan ketrampilan keliling mobil training unit	560 Orang	Peningkatan ketrampilan Pencari Kerja	100 %	Rp. 2.887.406.000,00	Rp. 3.250.785.000,00	Dinas Tenaga Kerja dan Transmigrasi	Sedang Berjalan

Rencana Program dan Kegiatan Prioritas Daerah Tahun 2014 Non Keistimewaan
Provinsi Daerah Istimewa Yogyakarta

Nama SKPD : Dinas Tenaga Kerja dan Transmigrasi | **Jumlah Pagu : Rp. 29.097.417.000**

Nomor	Urusan/Bidang Urusan Pemerintahan Daerah dan Program/Kegiatan	Prioritas Daerah	Sasaran Daerah	Lokasi	Indikator Kinerja						Pagu Indikatif	Prakiraan Maju	Keterangan	
					Hasil Program		Keluaran Kegiatan		Hasil Kegiatan				SKPD	Jenis Kegiatan
					Tolok Ukur	Target	Tolok Ukur	Target	Tolok Ukur	Target			1/2/3	1/2/3
(1)	(2)	(3)	(4)	(5)	(6)	(7)	(8)	(9)	(10)	(11)	(12)	(13)	(14)	(15)
				Kokap; Lendah; Nanggulan; Panjatan; Pengasih; Samigaluh; Sentolo; Temon; Wates; Berbah; Cangkringan; Depok; Gamping; Godean; Kalasan; Minggir; Mlati; Moyudan; Ngaglik; Ngemplak; Pakem; Prambanan; Seyegan; Sleman; Tempel; Turi										
1.14.1.14.01.15.026	Pelatihan Ketrampilan Swadana	Ketahanan Pangan	Pendapatan dan ketahanan pangan masyarakat meningkat	Bambang lipuro; Banguntapan; Bantul; Dlingo; Imogiri; Jetis; Kasihan; Kretek; Pajangan; Pandak; Piyungan; Pleret; Pundong; Sanden; Sedayu; Sewon; Srandakan; Gedang sari; Girisubo; Karangmojo; Ngawen; Nglipar; Paliyan; Panggang; Patuk; Playen; Ponjong; Purwosari; Rongkop; Sapto sari; Semanu; Semin; Tanjungsari; Tepus; Wonosari; Danurejan; Gedongtengen; Gondokusuman; Gondomanan; Jetis; Kotagede; Kraton;	Peningkatan Kualitas dan Produktivitas Tenaga Kerja	40 %	Jumlah peserta pelatihan swadana	300 Orang	Penigkatan ketrampilan pencari kerja	100 %	Rp. 332.762.000,00	Rp. 420.000.000,00	Dinas Tenaga Kerja dan Transmigrasi	Sedang Berjalan

Rencana Program dan Kegiatan Prioritas Daerah Tahun 2014 Non Keistimewaan
Provinsi Daerah Istimewa Yogyakarta

Nama SKPD : Dinas Tenaga Kerja dan Transmigrasi | **Jumlah Pagu : Rp. 29.097.417.000**

Nomor	Urusan/Bidang Urusan Pemerintahan Daerah dan Program/Kegiatan	Prioritas Daerah	Sasaran Daerah	Lokasi	Indikator Kinerja						Pagu Indikatif	Prakiraan Maju	Keterangan	
					Hasil Program		Keluaran Kegiatan		Hasil Kegiatan				SKPD	Jenis Kegiatan
					Tolok Ukur	Target	Tolok Ukur	Target	Tolok Ukur	Target			1/2/3	1/2/3
(1)	(2)	(3)	(4)	(5)	(6)	(7)	(8)	(9)	(10)	(11)	(12)	(13)	(14)	(15)
				Mantrijeron; Mergangsan; Ngampilan; Pakualaman; Tegalrejo; Umbulharjo; Wirobrajan; Galur; Girimulyo; Kalibawang; Kokap; Lendah; Nanggulan; Panjatan; Pengasih; Samigaluh; Sentolo; Temon; Wates; Berbah; Cangkringan; Depok; Gamping; Godean; Kalasan; Minggir; Mlati; Moyudan; Ngaglik; Ngemplak; Pakem; Prambanan; Seyegan; Sleman; Tempel; Turi										
1.14.1.14.01.15.027	Pelatihan Ketrampilan Teknologi tepat guna untuk usaha mandiri	Ketahanan Pangan	Pendapatan dan ketahanan pangan masyarakat meningkat	Bambang lipuro; Banguntapan; Bantul; Dlingo; Imogiri; Jetis; Kasihan; Kretek; Pajangan; Pandak; Piyungan; Pleret; Pundong; Sanden; Sedayu; Sewon; Srandakan; Gedang sari; Girisubo; Karangmojo; Ngawen; Nglipar; Paliyan; Panggang; Patuk; Playen; Ponjong; Purwosari; Rongkop; Sapto	Peningkatan Kualitas dan Produktivitas Tenaga Kerja	40 %	Jumlah peserta pelatihan teknologi tepat guna	100 Orang	Pencari kerja dapat menghasilkan barang teknologi tepat guna	100 %	Rp. 409.802.000,00	Rp. 420.000.000,00	Dinas Tenaga Kerja dan Transmigrasi	Sedang Berjalan

Rencana Program dan Kegiatan Prioritas Daerah Tahun 2014 Non Keistimewaan
Provinsi Daerah Istimewa Yogyakarta

Nama SKPD : Dinas Tenaga Kerja dan Transmigrasi | **Jumlah Pagu : Rp. 29.097.417.000**

Nomor	Urusan/Bidang Urusan Pemerintahan Daerah dan Program/Kegiatan	Prioritas Daerah	Sasaran Daerah	Lokasi	Indikator Kinerja						Pagu Indikatif	Prakiraan Maju	Keterangan	
					Hasil Program		Keluaran Kegiatan		Hasil Kegiatan				SKPD	Jenis Kegiatan
					Tolok Ukur	Target	Tolok Ukur	Target	Tolok Ukur	Target			1/2/3	1/2/3
(1)	(2)	(3)	(4)	(5)	(6)	(7)	(8)	(9)	(10)	(11)	(12)	(13)	(14)	(15)
				sari; Semanu; Semin; Tanjungsari; Tepus; Wonosari; Danurejan; Gedongtengen; Gondokusuman; Gondomanan; Jetis; Kotagede; Kraton; Mantrijeron; Mergangsan; Ngampilan; Pakualaman; Tegalrejo; Umbulharjo; Wirobrajan; Galur; Girimulyo; Kalibawang; Kokap; Lendah; Nanggulan; Panjatan; Pengasih; Samigaluh; Sentolo; Temon; Wates; Berbah; Cangkringan; Depok; Gamping; Godean; Kalasan; Minggir; Mlati; Moyudan; Ngaglik; Ngemplak; Pakem; Prambanan; Seyegan; Sleman; Tempel; Turi										
1.14.1.14.01.15.033	Forum Kerjasama Lembaga Pelaksana Program Magang Dalam Negeri	Ketahanan Pangan	Pendapatan dan ketahanan pangan masyarakat meningkat	**Lcbts** : DIY	Peningkatan Kualitas dan Produktivitas Tenaga Kerja	40 %	Forum komunikasi pemagangan dalam negeri	100 Orang	Kesepahaman antara LPK dan perusahaan	100 %	Rp. 30.020.000,00	Rp. 35.615.800,00	Dinas Tenaga Kerja dan Transmigrasi	Sedang Berjalan
1.14.1.14.01.15.036	Sertifikasi Uji Kompetensi Tenaga Kerja	Ketahanan Pangan	Pendapatan dan ketahanan pangan	Bambang lipuro; Banguntapan; Bantul; Dlingo; Imogiri; Jetis;	Peningkatan Kualitas dan Produktivitas Tenaga Kerja	40 %	Jumlah pesera uji kompetensi	90 Orang	Sertifikasi Kompetensi Tenaga Kerja	100 %	Rp. 114.510.000,00	Rp. 124.586.000,00	Dinas Tenaga Kerja dan Transmigrasi	Sedang Berjalan

Rencana Program dan Kegiatan Prioritas Daerah Tahun 2014 Non Keistimewaan
Provinsi Daerah Istimewa Yogyakarta

Nama SKPD : Dinas Tenaga Kerja dan Transmigrasi | **Jumlah Pagu : Rp. 29.097.417.000**

Nomor	Urusan/Bidang Urusan Pemerintahan Daerah dan Program/Kegiatan	Prioritas Daerah	Sasaran Daerah	Lokasi	Indikator Kinerja						Pagu Indikatif	Prakiraan Maju	Keterangan	
					Hasil Program		Keluaran Kegiatan		Hasil Kegiatan				SKPD	Jenis Kegiatan
					Tolok Ukur	Target	Tolok Ukur	Target	Tolok Ukur	Target			1/2/3	1/2/3
(1)	(2)	(3)	(4)	(5)	(6)	(7)	(8)	(9)	(10)	(11)	(12)	(13)	(14)	(15)
			masyarakat meningkat	Kasihan; Kretek; Pajangan; Pandak; Piyungan; Pleret; Pundong; Sanden; Sedayu; Sewon; Srandakan; Gedang sari; Girisubo; Karangmojo; Ngawen; Nglipar; Paliyan; Panggang; Patuk; Playen; Ponjong; Purwosari; Rongkop; Sapto sari; Semanu; Semin; Tanjungsari; Tepus; Wonosari; Danurejan; Gedongtengen; Gondokusuman; Gondomanan; Jetis; Kotagede; Kraton; Mantrijeron; Mergangsan; Ngampilan; Pakualaman; Tegalrejo; Umbulharjo; Wirobrajan; Galur; Girimulyo; Kalibawang; Kokap; Lendah; Nanggulan; Panjatan; Pengasih; Samigaluh; Sentolo; Temon; Wates; Berbah; Cangkringan; Depok; Gamping; Godean; Kalasan; Minggir; Mlati; Moyudan; Ngaglik; Ngemplak;									

Rencana Program dan Kegiatan Prioritas Daerah Tahun 2014 Non Keistimewaan
Provinsi Daerah Istimewa Yogyakarta

Nama SKPD : Dinas Tenaga Kerja dan Transmigrasi | **Jumlah Pagu : Rp. 29.097.417.000**

Nomor	Urusan/Bidang Urusan Pemerintahan Daerah dan Program/Kegiatan	Prioritas Daerah	Sasaran Daerah	Lokasi	Indikator Kinerja						Pagu Indikatif	Prakiraan Maju	Keterangan	
					Hasil Program		Keluaran Kegiatan		Hasil Kegiatan				SKPD	Jenis Kegiatan
					Tolok Ukur	Target	Tolok Ukur	Target	Tolok Ukur	Target			1/2/3	1/2/3
(1)	(2)	(3)	(4)	(5)	(6)	(7)	(8)	(9)	(10)	(11)	(12)	(13)	(14)	(15)
				Pakem; Prambanan; Seyegan; Sleman; Tempel; Turi										
1.14.1.14.01.15.038	Sosialisasi Program Pemagangan ke Jepang	Ketahanan Pangan	Pendapatan dan ketahanan pangan masyarakat meningkat	Bambang lipuro; Banguntapan; Bantul; Dlingo; Imogiri; Jetis; Kasihan; Kretek; Pajangan; Pandak; Piyungan; Pleret; Pundong; Sanden; Sedayu; Sewon; Srandakan; Gedang sari; Girisubo; Karangmojo; Ngawen; Nglipar; Paliyan; Panggang; Patuk; Playen; Ponjong; Purwosari; Rongkop; Sapto sari; Semanu; Semin; Tanjungsari; Tepus; Wonosari; Danurejan; Gedongtengen; Gondokusuman; Gondomanan; Jetis; Kotagede; Kraton; Mantrijeron; Mergangsan; Ngampilan; Pakualaman; Tegalrejo; Umbulharjo; Wirobrajan; Galur; Girimulyo; Kalibawang; Kokap; Lendah; Nanggulan; Panjatan; Pengasih; Samigaluh;	Peningkatan Kualitas dan Produktivitas Tenaga Kerja	40 %	Sosialisasi program pemagangan ke Jepang	75 Orang	Pemahaman tentang program magang ke Jepang	100 %	Rp. 10.667.000,00	Rp. 21.705.200,00	Dinas Tenaga Kerja dan Transmigrasi	Sedang Berjalan

Rencana Program dan Kegiatan Prioritas Daerah Tahun 2014 Non Keistimewaan
Provinsi Daerah Istimewa Yogyakarta

Nama SKPD : Dinas Tenaga Kerja dan Transmigrasi | **Jumlah Pagu : Rp. 29.097.417.000**

Nomor	Urusan/Bidang Urusan Pemerintahan Daerah dan Program/Kegiatan	Prioritas Daerah	Sasaran Daerah	Lokasi	Indikator Kinerja						Pagu Indikatif	Prakiraan Maju	Keterangan	
					Hasil Program		Keluaran Kegiatan		Hasil Kegiatan				SKPD	Jenis Kegiatan
					Tolok Ukur	Target	Tolok Ukur	Target	Tolok Ukur	Target			1/2/3	1/2/3
(1)	(2)	(3)	(4)	(5)	(6)	(7)	(8)	(9)	(10)	(11)	(12)	(13)	(14)	(15)
				Sentolo; Temon; Wates; Berbah; Cangkringan; Depok; Gamping; Godean; Kalasan; Minggir; Mlati; Moyudan; Ngaglik; Ngemplak; Pakem; Prambanan; Seyegan; Sleman; Tempel; Turi										
1.14.1.14.01.15.042	Pembinaan Peserta Pasca Pemagangan ke Perusahaan	Ketahanan Pangan	Pendapatan dan ketahanan pangan masyarakat meningkat	Bambang lipuro; Banguntapan; Bantul; Dlingo; Imogiri; Jetis; Kasihan; Kretek; Pajangan; Pandak; Piyungan; Pleret; Pundong; Sanden; Sedayu; Sewon; Srandakan; Gedang sari; Girisubo; Karangmojo; Ngawen; Nglipar; Paliyan; Panggang; Patuk; Playen; Ponjong; Purwosari; Rongkop; Sapto sari; Semanu; Semin; Tanjungsari; Tepus; Wonosari; Danurejan; Gedongtengen; Gondokusuman; Gondomanan; Jetis; Kotagede; Kraton; Mantrijeron; Mergangsan; Ngampilan; Pakualaman; Tegalrejo;	Peningkatan Kualitas dan Produktivitas Tenaga Kerja	40 %	Pembinaan peserta pasca pemagangan ke perusahaan	40 Orang	Kemampuan mangemen usaha	100 %	Rp. 204.312.000,00	Rp. 234.443.600,00	Dinas Tenaga Kerja dan Transmigrasi	Baru - Kegiatan belum memberikan Keluaran

Rencana Program dan Kegiatan Prioritas Daerah Tahun 2014 Non Keistimewaan
Provinsi Daerah Istimewa Yogyakarta

Nama SKPD : Dinas Tenaga Kerja dan Transmigrasi | **Jumlah Pagu : Rp. 29.097.417.000**

Nomor	Urusan/Bidang Urusan Pemerintahan Daerah dan Program/Kegiatan	Prioritas Daerah	Sasaran Daerah	Lokasi	Indikator Kinerja						Pagu Indikatif	Prakiraan Maju	Keterangan	
					Hasil Program		Keluaran Kegiatan		Hasil Kegiatan				SKPD	Jenis Kegiatan
					Tolok Ukur	Target	Tolok Ukur	Target	Tolok Ukur	Target			1/2/3	1/2/3
(1)	(2)	(3)	(4)	(5)	(6)	(7)	(8)	(9)	(10)	(11)	(12)	(13)	(14)	(15)
				Umbulharjo; Wirobrajan; Galur; Girimulyo; Kalibawang; Kokap; Lendah; Nanggulan; Panjatan; Pengasih; Samigaluh; Sentolo; Temon; Wates; Berbah; Cangkringan; Depok; Gamping; Godean; Kalasan; Minggir; Mlati; Moyudan; Ngaglik; Ngemplak; Pakem; Prambanan; Seyegan; Sleman; Tempel; Turi										
1.14.1.14.01.15.043	Sertifikasi Asesor Kompetensi	Ketahanan Pangan	Pendapatan dan ketahanan pangan masyarakat meningkat	Bambang lipuro; Banguntapan; Bantul; Dlingo; Imogiri; Jetis; Kasihan; Kretek; Pajangan; Pandak; Piyungan; Pleret; Pundong; Sanden; Sedayu; Sewon; Srandakan; Gedang sari; Girisubo; Karangmojo; Ngawen; Nglipar; Paliyan; Panggang; Patuk; Playen; Ponjong; Purwosari; Rongkop; Sapto sari; Semanu; Semin; Tanjungsari; Tepus; Wonosari; Danurejan;	Peningkatan Kualitas dan Produktivitas Tenaga Kerja	40 %	Jumlah peserta uji kompetensi	20 Orang	sertifikasi asesor kompetensi	100 %	Rp. 37.380.000,00	Rp. 40.403.000,00	Dinas Tenaga Kerja dan Transmigrasi	Baru - Kegiatan belum memberikan Keluaran

Rencana Program dan Kegiatan Prioritas Daerah Tahun 2014 Non Keistimewaan
Provinsi Daerah Istimewa Yogyakarta

Nama SKPD : Dinas Tenaga Kerja dan Transmigrasi | **Jumlah Pagu : Rp. 29.097.417.000**

Nomor	Urusan/Bidang Urusan Pemerintahan Daerah dan Program/Kegiatan	Prioritas Daerah	Sasaran Daerah	Lokasi	Indikator Kinerja						Pagu Indikatif	Prakiraan Maju	Keterangan	
					Hasil Program		Keluaran Kegiatan		Hasil Kegiatan				SKPD	Jenis Kegiatan
					Tolok Ukur	Target	Tolok Ukur	Target	Tolok Ukur	Target			1/2/3	1/2/3
(1)	(2)	(3)	(4)	(5)	(6)	(7)	(8)	(9)	(10)	(11)	(12)	(13)	(14)	(15)
				Gedongtengen; Gondokusuman; Gondomanan; Jetis; Kotagede; Kraton; Mantrijeron; Mergangsan; Ngampilan; Pakualaman; Tegalrejo; Umbulharjo; Wirobrajan; Galur; Girimulyo; Kalibawang; Kokap; Lendah; Nanggulan; Panjatan; Pengasih; Samigaluh; Sentolo; Temon; Wates; Berbah; Cangkringan; Depok; Gamping; Godean; Kalasan; Minggir; Mlati; Moyudan; Ngaglik; Ngemplak; Pakem; Prambanan; Seyegan; Sleman; Tempel; Turi										
1.14.1.14.01.15.044	Pembinaan Peserta Pasca Pemagangan di Jepang	Ketahanan Pangan	Pendapatan dan ketahanan pangan masyarakat meningkat	Bambang lipuro; Banguntapan; Bantul; Dlingo; Imogiri; Jetis; Kasihan; Kretek; Pajangan; Pandak; Piyungan; Pleret; Pundong; Sanden; Sedayu; Sewon; Srandakan; Gedang sari; Girisubo; Karangmojo; Ngawen;	Peningkatan Kualitas dan Produktivitas Tenaga Kerja	40 %	Pembinaan peserta pasca pemagangan di Jepang	20 Orang	Kemampuan manajeman usaha	100 %	Rp. 108.656.000,00	Rp. 117.900.000,00	Dinas Tenaga Kerja dan Transmigrasi	Baru - Kegiatan belum memberikan Keluaran

Rencana Program dan Kegiatan Prioritas Daerah Tahun 2014 Non Keistimewaan
Provinsi Daerah Istimewa Yogyakarta

Nama SKPD : Dinas Tenaga Kerja dan Transmigrasi | **Jumlah Pagu : Rp. 29.097.417.000**

Nomor	Urusan/Bidang Urusan Pemerintahan Daerah dan Program/Kegiatan	Prioritas Daerah	Sasaran Daerah	Lokasi	Indikator Kinerja						Pagu Indikatif	Prakiraan Maju	Keterangan	
					Hasil Program		Keluaran Kegiatan		Hasil Kegiatan				SKPD	Jenis Kegiatan
					Tolok Ukur	Target	Tolok Ukur	Target	Tolok Ukur	Target			1/2/3	1/2/3
(1)	(2)	(3)	(4)	(5)	(6)	(7)	(8)	(9)	(10)	(11)	(12)	(13)	(14)	(15)
				Nglipar; Paliyan; Panggang; Patuk; Playen; Ponjong; Purwosari; Rongkop; Sapto sari; Semanu; Semin; Tanjungsari; Tepus; Wonosari; Danurejan; Gedongtengen; Gondokusuman; Gondomanan; Jetis; Kotagede; Kraton; Mantrijeron; Mergangsan; Ngampilan; Pakualaman; Tegalrejo; Umbulharjo; Wirobrajan; Galur; Girimulyo; Kalibawang; Kokap; Lendah; Nanggulan; Panjatan; Pengasih; Samigaluh; Sentolo; Temon; Wates; Berbah; Cangkringan; Depok; Gamping; Godean; Kalasan; Minggir; Mlati; Moyudan; Ngaglik; Ngemplak; Pakem; Prambanan; Seyegan; Sleman; Tempel; Turi										
1.14.1.14.01.15.047	Sertifikasi Uji Kompetensi Instruktur	Ketahanan Pangan	Pendapatan dan ketahanan pangan masyarakat meningkat	Bambang lipuro; Banguntapan; Bantul; Dlingo; Imogiri; Jetis; Kasihan; Kretek; Pajangan;	Peningkatan Kualitas dan Produktivitas Tenaga Kerja	40 %	Jumlah peserta uji kompetensi bagi instruktur	20 Orang	Sertifikasi kompetensi uji instruktur	100 %	Rp. 35.380.000,00	Rp. 38.753.000,00	Dinas Tenaga Kerja dan Transmigrasi	Sedang Berjalan

Rencana Program dan Kegiatan Prioritas Daerah Tahun 2014 Non Keistimewaan
Provinsi Daerah Istimewa Yogyakarta

Nama SKPD : Dinas Tenaga Kerja dan Transmigrasi | **Jumlah Pagu : Rp. 29.097.417.000**

Nomor	Urusan/Bidang Urusan Pemerintahan Daerah dan Program/Kegiatan	Prioritas Daerah	Sasaran Daerah	Lokasi	Indikator Kinerja						Pagu Indikatif	Prakiraan Maju	Keterangan	
					Hasil Program		Keluaran Kegiatan		Hasil Kegiatan				SKPD	Jenis Kegiatan
					Tolok Ukur	Target	Tolok Ukur	Target	Tolok Ukur	Target			1/2/3	1/2/3
(1)	(2)	(3)	(4)	(5)	(6)	(7)	(8)	(9)	(10)	(11)	(12)	(13)	(14)	(15)
				Pandak; Piyungan; Pleret; Pundong; Sanden; Sedayu; Sewon; Srandakan; Gedang sari; Girisubo; Karangmojo; Ngawen; Nglipar; Paliyan; Panggang; Patuk; Playen; Ponjong; Purwosari; Rongkop; Sapto sari; Semanu; Semin; Tanjungsari; Tepus; Wonosari; Danurejan; Gedongtengen; Gondokusuman; Gondomanan; Jetis; Kotagede; Kraton; Mantrijeron; Mergangsan; Ngampilan; Pakualaman; Tegalrejo; Umbulharjo; Wirobrajan; Galur; Girimulyo; Kalibawang; Kokap; Lendah; Nanggulan; Panjatan; Pengasih; Samigaluh; Sentolo; Temon; Wates; Berbah; Cangkringan; Depok; Gamping; Godean; Kalasan; Minggir; Mlati; Moyudan; Ngaglik; Ngemplak; Pakem; Prambanan;									

Rencana Program dan Kegiatan Prioritas Daerah Tahun 2014 Non Keistimewaan
Provinsi Daerah Istimewa Yogyakarta

Nama SKPD : Dinas Tenaga Kerja dan Transmigrasi | **Jumlah Pagu : Rp. 29.097.417.000**

Nomor	Urusan/Bidang Urusan Pemerintahan Daerah dan Program/Kegiatan	Prioritas Daerah	Sasaran Daerah	Lokasi	Indikator Kinerja						Pagu Indikatif	Prakiraan Maju	Keterangan	
					Hasil Program		Keluaran Kegiatan		Hasil Kegiatan				SKPD	Jenis Kegiatan
					Tolok Ukur	Target	Tolok Ukur	Target	Tolok Ukur	Target			1/2/3	1/2/3
(1)	(2)	(3)	(4)	(5)	(6)	(7)	(8)	(9)	(10)	(11)	(12)	(13)	(14)	(15)
				Seyegan; Sleman; Tempel; Turi										
1.14.1.14.01.15.050	Sosialisasi Sidhakarya	Ketahanan Pangan	Pendapatan dan ketahanan pangan masyarakat meningkat	**Lcbts** : DIY	Peningkatan Kualitas dan Produktivitas Tenaga Kerja	40 %	Pelaksanaan Sosialisasi Penghargaan Produktivitas	1 Paket	Sosialisasi Sidhakarya	100 %	Rp. 22.520.000,00	Rp. 24.000.000,00	Dinas Tenaga Kerja dan Transmigrasi	Baru - Kegiatan belum memberikan Keluaran
1.14.1.14.01.15.052	Rekrutmen dan Seleksi Calon Peserta Pemagangan ke Jepang	Ketahanan Pangan	Pendapatan dan ketahanan pangan masyarakat meningkat	Bambang lipuro; Banguntapan; Bantul; Dlingo; Imogiri; Jetis; Kasihan; Kretek; Pajangan; Pandak; Piyungan; Pleret; Pundong; Sanden; Sedayu; Sewon; Srandakan; Gedang sari; Girisubo; Karangmojo; Ngawen; Nglipar; Paliyan; Panggang; Patuk; Playen; Ponjong; Purwosari; Rongkop; Sapto sari; Semanu; Semin; Tanjungsari; Tepus; Wonosari; Danurejan; Gedongtengen; Gondokusuman; Gondomanan; Jetis; Kotagede; Kraton; Mantrijeron; Mergangsan; Ngampilan; Pakualaman; Tegalrejo; Umbulharjo; Wirobrajan; Galur; Girimulyo; Kalibawang;	Peningkatan Kualitas dan Produktivitas Tenaga Kerja	40 %	Calon peserta magang ke Jepang	100 Orang	Peserta pemagangan ke Jepang	100 %	Rp. 800.000.000,00	Rp. 983.545.200,00	Dinas Tenaga Kerja dan Transmigrasi	Sedang Berjalan

Rencana Program dan Kegiatan Prioritas Daerah Tahun 2014 Non Keistimewaan
Provinsi Daerah Istimewa Yogyakarta

Nama SKPD : Dinas Tenaga Kerja dan Transmigrasi | **Jumlah Pagu : Rp. 29.097.417.000**

Nomor	Urusan/Bidang Urusan Pemerintahan Daerah dan Program/Kegiatan	Prioritas Daerah	Sasaran Daerah	Lokasi	Indikator Kinerja						Pagu Indikatif	Prakiraan Maju	Keterangan	
					Hasil Program		Keluaran Kegiatan		Hasil Kegiatan				SKPD	Jenis Kegiatan
					Tolok Ukur	Target	Tolok Ukur	Target	Tolok Ukur	Target			1/2/3	1/2/3
(1)	(2)	(3)	(4)	(5)	(6)	(7)	(8)	(9)	(10)	(11)	(12)	(13)	(14)	(15)
				Kokap; Lendah; Nanggulan; Panjatan; Pengasih; Samigaluh; Sentolo; Temon; Wates; Berbah; Cangkringan; Depok; Gamping; Godean; Kalasan; Minggir; Mlati; Moyudan; Ngaglik; Ngemplak; Pakem; Prambanan; Seyegan; Sleman; Tempel; Turi										
1.14.1.14.01.15.054	Pengembangan Produktivitas bagi Tenaga Kerja Perusahaan	Ketahanan Pangan	Pendapatan dan ketahanan pangan masyarakat meningkat	Bambang lipuro; Banguntapan; Bantul; Dlingo; Imogiri; Jetis; Kasihan; Kretek; Pajangan; Pandak; Piyungan; Pleret; Pundong; Sanden; Sedayu; Sewon; Srandakan; Gedang sari; Girisubo; Karangmojo; Ngawen; Nglipar; Paliyan; Panggang; Patuk; Playen; Ponjong; Purwosari; Rongkop; Sapto sari; Semanu; Semin; Tanjungsari; Tepus; Wonosari; Danurejan; Gedongtengen; Gondokusuman; Gondomanan; Jetis; Kotagede; Kraton;	Peningkatan Kualitas dan Produktivitas Tenaga Kerja	40 %	Peserta pelatihan peningkatan produktivitas	380 Orang	Tenaga kerja yang produktif dan kompetitif	100 %	Rp. 159.943.000,00	Rp. 500.000.000,00	Dinas Tenaga Kerja dan Transmigrasi	Baru - Kegiatan belum memberikan Keluaran

Rencana Program dan Kegiatan Prioritas Daerah Tahun 2014 Non Keistimewaan
Provinsi Daerah Istimewa Yogyakarta

Nama SKPD : Dinas Tenaga Kerja dan Transmigrasi | **Jumlah Pagu : Rp. 29.097.417.000**

Nomor	Urusan/Bidang Urusan Pemerintahan Daerah dan Program/Kegiatan	Prioritas Daerah	Sasaran Daerah	Lokasi	Indikator Kinerja						Pagu Indikatif	Prakiraan Maju	Keterangan	
					Hasil Program		Keluaran Kegiatan		Hasil Kegiatan				SKPD	Jenis Kegiatan
					Tolok Ukur	Target	Tolok Ukur	Target	Tolok Ukur	Target			1/2/3	1/2/3
(1)	(2)	(3)	(4)	(5)	(6)	(7)	(8)	(9)	(10)	(11)	(12)	(13)	(14)	(15)
				Mantrijeron; Mergangsan; Ngampilan; Pakualaman; Tegalrejo; Umbulharjo; Wirobrajan; Galur; Girimulyo; Kalibawang; Kokap; Lendah; Nanggulan; Panjatan; Pengasih; Samigaluh; Sentolo; Temon; Wates; Berbah; Cangkringan; Depok; Gamping; Godean; Kalasan; Minggir; Mlati; Moyudan; Ngaglik; Ngemplak; Pakem; Prambanan; Seyegan; Sleman; Tempel; Turi										
1.14.1.14.01.15.057	Bimtek Asesor Kompetensi (WPA)	Ketahanan Pangan	Pendapatan dan ketahanan pangan masyarakat meningkat	Bambang lipuro; Banguntapan; Bantul; Dlingo; Imogiri; Jetis; Kasihan; Kretek; Pajangan; Pandak; Piyungan; Pleret; Pundong; Sanden; Sedayu; Sewon; Srandakan; Gedang sari; Girisubo; Karangmojo; Ngawen; Nglipar; Paliyan; Panggang; Patuk; Playen; Ponjong; Purwosari; Rongkop; Sapto	Peningkatan Kualitas dan Produktivitas Tenaga Kerja	40 %	Jumlah peserta Bimtek Asesor Kompetensi (WPA)	20 Orang	Peningkatan kinerja tenaga kepelatihan dan Instruktur	100 %	Rp. 62.204.000,00	Rp. 70.492.000,00	Dinas Tenaga Kerja dan Transmigrasi	Baru - Kegiatan belum memberikan Keluaran

Rencana Program dan Kegiatan Prioritas Daerah Tahun 2014 Non Keistimewaan
Provinsi Daerah Istimewa Yogyakarta

Nama SKPD : Dinas Tenaga Kerja dan Transmigrasi | **Jumlah Pagu : Rp. 29.097.417.000**

Nomor	Urusan/Bidang Urusan Pemerintahan Daerah dan Program/Kegiatan	Prioritas Daerah	Sasaran Daerah	Lokasi	Indikator Kinerja						Pagu Indikatif	Prakiraan Maju	Keterangan	
					Hasil Program		Keluaran Kegiatan		Hasil Kegiatan				SKPD	Jenis Kegiatan
					Tolok Ukur	Target	Tolok Ukur	Target	Tolok Ukur	Target			1/2/3	1/2/3
(1)	(2)	(3)	(4)	(5)	(6)	(7)	(8)	(9)	(10)	(11)	(12)	(13)	(14)	(15)
				sari; Semanu; Semin; Tanjungsari; Tepus; Wonosari; Danurejan; Gedongtengen; Gondokusuman; Gondomanan; Jetis; Kotagede; Kraton; Mantrijeron; Mergangsan; Ngampilan; Pakualaman; Tegalrejo; Umbulharjo; Wirobrajan; Galur; Girimulyo; Kalibawang; Kokap; Lendah; Nanggulan; Panjatan; Pengasih; Samigaluh; Sentolo; Temon; Wates; Berbah; Cangkringan; Depok; Gamping; Godean; Kalasan; Minggir; Mlati; Moyudan; Ngaglik; Ngemplak; Pakem; Prambanan; Seyegan; Sleman; Tempel; Turi										
1.14.1.14.01.15.058	Penyusunan Data Base Sertifikasi Kompetensi	Ketahanan Pangan	Pendapatan dan ketahanan pangan masyarakat meningkat	Bambang lipuro; Banguntapan; Bantul; Dlingo; Imogiri; Jetis; Kasihan; Kretek; Pajangan; Pandak; Piyungan; Pleret; Pundong; Sanden; Sedayu; Sewon;	Peningkatan Kualitas dan Produktivitas Tenaga Kerja	40 %	Penyusunan database sertifikasi kompetensi	1 Paket	Buku Data Sertifikasi Kompetensi	1 buku	Rp. 21.360.000,00	Rp. 21.747.000,00	Dinas Tenaga Kerja dan Transmigrasi	Baru - Kegiatan belum memberikan Keluaran

Rencana Program dan Kegiatan Prioritas Daerah Tahun 2014 Non Keistimewaan
Provinsi Daerah Istimewa Yogyakarta

Nama SKPD : Dinas Tenaga Kerja dan Transmigrasi | **Jumlah Pagu : Rp. 29.097.417.000**

Nomor	Urusan/Bidang Urusan Pemerintahan Daerah dan Program/Kegiatan	Prioritas Daerah	Sasaran Daerah	Lokasi	Indikator Kinerja						Pagu Indikatif	Prakiraan Maju	Keterangan	
					Hasil Program		Keluaran Kegiatan		Hasil Kegiatan				SKPD	Jenis Kegiatan
					Tolok Ukur	Target	Tolok Ukur	Target	Tolok Ukur	Target			1/2/3	1/2/3
(1)	(2)	(3)	(4)	(5)	(6)	(7)	(8)	(9)	(10)	(11)	(12)	(13)	(14)	(15)
				Srandakan; Gedang sari; Girisubo; Karangmojo; Ngawen; Nglipar; Paliyan; Panggang; Patuk; Playen; Ponjong; Purwosari; Rongkop; Sapto sari; Semanu; Semin; Tanjungsari; Tepus; Wonosari; Danurejan; Gedongtengen; Gondokusuman; Gondomanan; Jetis; Kotagede; Kraton; Mantrijeron; Mergangsan; Ngampilan; Pakualaman; Tegalrejo; Umbulharjo; Wirobrajan; Galur; Girimulyo; Kalibawang; Kokap; Lendah; Nanggulan; Panjatan; Pengasih; Samigaluh; Sentolo; Temon; Wates; Berbah; Cangkringan; Depok; Gamping; Godean; Kalasan; Minggir; Mlati; Moyudan; Ngaglik; Ngemplak; Pakem; Prambanan; Seyegan; Sleman; Tempel; Turi										

Rencana Program dan Kegiatan Prioritas Daerah Tahun 2014 Non Keistimewaan

Provinsi Daerah Istimewa Yogyakarta

Nama SKPD : Dinas Tenaga Kerja dan Transmigrasi | **Jumlah Pagu : Rp. 29.097.417.000**

Nomor	Urusan/Bidang Urusan Pemerintahan Daerah dan Program/Kegiatan	Prioritas Daerah	Sasaran Daerah	Lokasi	Indikator Kinerja						Pagu Indikatif	Prakiraan Maju	Keterangan	
					Hasil Program		Keluaran Kegiatan		Hasil Kegiatan				SKPD	Jenis Kegiatan
					Tolok Ukur	Target	Tolok Ukur	Target	Tolok Ukur	Target			1/2/3	1/2/3
(1)	(2)	(3)	(4)	(5)	(6)	(7)	(8)	(9)	(10)	(11)	(12)	(13)	(14)	(15)
1.14.1.14.01.15.059	Bimtek Penyusunan Modul	Ketahanan Pangan	Pendapatan dan ketahanan pangan masyarakat meningkat	**Lcbts** : DIY	Peningkatan Kualitas dan Produktivitas Tenaga Kerja	40 %	Jumlah peserta Bimtek Penyusunan Modul	20 Orang	Peningkatan kinerja tenaga kepelatihan dan Instruktur	100 %	Rp. 60.059.000,00	Rp. 65.419.000,00	Dinas Tenaga Kerja dan Transmigrasi	Baru - Kegiatan belum memberikan Keluaran
1.14.1.14.01.15.060	Sertifikasi Uji Kompetensi Pencari Kerja	Ketahanan Pangan	Pendapatan dan ketahanan pangan masyarakat meningkat	Bambang lipuro; Banguntapan; Bantul; Dlingo; Imogiri; Jetis; Kasihan; Kretek; Pajangan; Pandak; Piyungan; Pleret; Pundong; Sanden; Sedayu; Sewon; Srandakan; Gedang sari; Girisubo; Karangmojo; Ngawen; Nglipar; Paliyan; Panggang; Patuk; Playen; Ponjong; Purwosari; Rongkop; Sapto sari; Semanu; Semin; Tanjungsari; Tepus; Wonosari; Danurejan; Gedongtengen; Gondokusuman; Gondomanan; Jetis; Kotagede; Kraton; Mantrijeron; Mergangsan; Ngampilan; Pakualaman; Tegalrejo; Umbulharjo; Wirobrajan; Galur; Girimulyo; Kalibawang; Kokap; Lendah; Nanggulan; Panjatan; Pengasih;	Peningkatan Kualitas dan Produktivitas Tenaga Kerja	40 %	Jumlah peserta sertifikasi uji kompetensi pencari kerja	7 kejuruan	Meningkatkan pengetahuan,ketrampilan dan kompetensi dibidang listrik, otomotif dan perhotelan	100 %	Rp. 80.706.000,00	Rp. 80.000.000,00	Dinas Tenaga Kerja dan Transmigrasi	Baru - Kegiatan belum memberikan Keluaran

Rencana Program dan Kegiatan Prioritas Daerah Tahun 2014 Non Keistimewaan
Provinsi Daerah Istimewa Yogyakarta

Nama SKPD : Dinas Tenaga Kerja dan Transmigrasi | **Jumlah Pagu : Rp. 29.097.417.000**

Nomor	Urusan/Bidang Urusan Pemerintahan Daerah dan Program/Kegiatan	Prioritas Daerah	Sasaran Daerah	Lokasi	Indikator Kinerja						Pagu Indikatif	Prakiraan Maju	Keterangan	
					Hasil Program		Keluaran Kegiatan		Hasil Kegiatan				SKPD	Jenis Kegiatan
					Tolok Ukur	Target	Tolok Ukur	Target	Tolok Ukur	Target			1/2/3	1/2/3
(1)	(2)	(3)	(4)	(5)	(6)	(7)	(8)	(9)	(10)	(11)	(12)	(13)	(14)	(15)
				Samigaluh; Sentolo; Temon; Wates; Berbah; Cangkringan; Depok; Gamping; Godean; Kalasan; Minggir; Mlati; Moyudan; Ngaglik; Ngemplak; Pakem; Prambanan; Seyegan; Sleman; Tempel; Turi										
1.14.1.14.01.15.061	Pembinaan Desa Produktif	Ketahanan Pangan	Pendapatan dan ketahanan pangan masyarakat meningkat	**Lcbts** : 2 Desa	Peningkatan Kualitas dan Produktivitas Tenaga Kerja	40 %	Jumlah peserta pelatihan di desa produktif	2 Paket	Peningkatan produktivitas kerja	100 %	Rp. 102.274.000,00	Rp. 112.827.000,00	Dinas Tenaga Kerja dan Transmigrasi	Baru - Kegiatan belum memberikan Keluaran
1.14.1.14.01.15.062	Pelatihan Hiperkes dan Keselamatan Kerja Bagi Dokter Perusahaan	Ketahanan Pangan	Pendapatan dan ketahanan pangan masyarakat meningkat	Bambang lipuro; Banguntapan; Bantul; Dlingo; Imogiri; Jetis; Kasihan; Kretek; Pajangan; Pandak; Piyungan; Pleret; Pundong; Sanden; Sedayu; Sewon; Srandakan; Gedang sari; Girisubo; Karangmojo; Ngawen; Nglipar; Paliyan; Panggang; Patuk; Playen; Ponjong; Purwosari; Rongkop; Sapto sari; Semanu; Semin; Tanjungsari; Tepus; Wonosari; Danurejan; Gedongtengen; Gondokusuman;	Peningkatan Kualitas dan Produktivitas Tenaga Kerja	40 %	Jumlah peserta pelatihan hiperkes dan keselamatan kerja bagi dokter perusahaan	330 Orang	Peningkatan pemahaman Dokter perusahaan tentang hiperkes dan keselamatan kerja	330 Orang	Rp. 372.100.000,00	Rp. 400.000.000,00	Dinas Tenaga Kerja dan Transmigrasi	Sedang Berjalan

Rencana Program dan Kegiatan Prioritas Daerah Tahun 2014 Non Keistimewaan
Provinsi Daerah Istimewa Yogyakarta

Nama SKPD : Dinas Tenaga Kerja dan Transmigrasi | **Jumlah Pagu : Rp. 29.097.417.000**

Nomor	Urusan/Bidang Urusan Pemerintahan Daerah dan Program/Kegiatan	Prioritas Daerah	Sasaran Daerah	Lokasi	Indikator Kinerja						Pagu Indikatif	Prakiraan Maju	Keterangan	
					Hasil Program		Keluaran Kegiatan		Hasil Kegiatan				SKPD	Jenis Kegiatan
					Tolok Ukur	Target	Tolok Ukur	Target	Tolok Ukur	Target			1/2/3	1/2/3
(1)	(2)	(3)	(4)	(5)	(6)	(7)	(8)	(9)	(10)	(11)	(12)	(13)	(14)	(15)
				Gondomanan; Jetis; Kotagede; Kraton; Mantrijeron; Mergangsan; Ngampilan; Pakualaman; Tegalrejo; Umbulharjo; Wirobrajan; Galur; Girimulyo; Kalibawang; Kokap; Lendah; Nanggulan; Panjatan; Pengasih; Samigaluh; Sentolo; Temon; Wates; Berbah; Cangkringan; Depok; Gamping; Godean; Kalasan; Minggir; Mlati; Moyudan; Ngaglik; Ngemplak; Pakem; Prambanan; Seyegan; Sleman; Tempel; Turi										
1.14.1.14.01.15.063	Pelatihan Hiperkes dan Keselamatan Kerja Bagi Guru SMK, SLTA berlaboratorium dan LPK	Ketahanan Pangan	Pendapatan dan ketahanan pangan masyarakat meningkat	Bambang lipuro; Banguntapan; Bantul; Dlingo; Imogiri; Jetis; Kasihan; Kretek; Pajangan; Pandak; Piyungan; Pleret; Pundong; Sanden; Sedayu; Sewon; Srandakan; Gedang sari; Girisubo; Karangmojo; Ngawen; Nglipar; Paliyan; Panggang; Patuk;	Peningkatan Kualitas dan Produktivitas Tenaga Kerja	40 %	Jumlah peserta pelatihan hiperkes dan keselamatan kerja bagi Guru SMK, SLTA berlaboratorium dan LPK	30 Orang	Peningkatan pemahaman Guru SMK, SLTA berlaboratorium dan LPK tentang hiperkes dan keselamatan kerja	100 %	Rp. 41.030.000,00	Rp. 44.000.000,00	Dinas Tenaga Kerja dan Transmigrasi	Sedang Berjalan

Rencana Program dan Kegiatan Prioritas Daerah Tahun 2014 Non Keistimewaan
Provinsi Daerah Istimewa Yogyakarta

Nama SKPD : Dinas Tenaga Kerja dan Transmigrasi | **Jumlah Pagu : Rp. 29.097.417.000**

Nomor	Urusan/Bidang Urusan Pemerintahan Daerah dan Program/Kegiatan	Prioritas Daerah	Sasaran Daerah	Lokasi	Indikator Kinerja						Pagu Indikatif	Prakiraan Maju	Keterangan	
					Hasil Program		Keluaran Kegiatan		Hasil Kegiatan				SKPD	Jenis Kegiatan
					Tolok Ukur	Target	Tolok Ukur	Target	Tolok Ukur	Target			1/2/3	1/2/3
(1)	(2)	(3)	(4)	(5)	(6)	(7)	(8)	(9)	(10)	(11)	(12)	(13)	(14)	(15)
				Playen; Ponjong; Purwosari; Rongkop; Sapto sari; Semanu; Semin; Tanjungsari; Tepus; Wonosari; Danurejan; Gedongtengen; Gondokusuman; Gondomanan; Jetis; Kotagede; Kraton; Mantrijeron; Mergangsan; Ngampilan; Pakualaman; Tegalrejo; Umbulharjo; Wirobrajan; Galur; Girimulyo; Kalibawang; Kokap; Lendah; Nanggulan; Panjatan; Pengasih; Samigaluh; Sentolo; Temon; Wates; Berbah; Cangkringan; Depok; Gamping; Godean; Kalasan; Minggir; Mlati; Moyudan; Ngaglik; Ngemplak; Pakem; Prambanan; Seyegan; Sleman; Tempel; Turi										
1.14.1.14.01.15.064	Pelatihan Hiperkes dan Keselamatan Kerja Bagi Teknisi Perusahaan	Ketahanan Pangan	Pendapatan dan ketahanan pangan masyarakat meningkat	Bambang lipuro; Banguntapan; Bantul; Dlingo; Imogiri; Jetis; Kasihan; Kretek; Pajangan; Pandak; Piyungan; Pleret;	Peningkatan Kualitas dan Produktivitas Tenaga Kerja	40 %	Jumlah peserta pelatihan hiperkes dan keselamatan kerja bagi teknisi perusahaan	30 Orang	Peningkatan pemahaman Teknisi perusahaan tentang hiperkes dan keselamatan kerja	100 %	Rp. 49.526.000,00	Rp. 50.000.000,00	Dinas Tenaga Kerja dan Transmigrasi	Sedang Berjalan

Rencana Program dan Kegiatan Prioritas Daerah Tahun 2014 Non Keistimewaan
Provinsi Daerah Istimewa Yogyakarta

Nama SKPD : Dinas Tenaga Kerja dan Transmigrasi | **Jumlah Pagu : Rp. 29.097.417.000**

Nomor	Urusan/Bidang Urusan Pemerintahan Daerah dan Program/Kegiatan	Prioritas Daerah	Sasaran Daerah	Lokasi	Indikator Kinerja						Pagu Indikatif	Prakiraan Maju	Keterangan	
					Hasil Program		Keluaran Kegiatan		Hasil Kegiatan				SKPD	Jenis Kegiatan
					Tolok Ukur	Target	Tolok Ukur	Target	Tolok Ukur	Target			1/2/3	1/2/3
(1)	(2)	(3)	(4)	(5)	(6)	(7)	(8)	(9)	(10)	(11)	(12)	(13)	(14)	(15)
				Pundong; Sanden; Sedayu; Sewon; Srandakan; Gedang sari; Girisubo; Karangmojo; Ngawen; Nglipar; Paliyan; Panggang; Patuk; Playen; Ponjong; Purwosari; Rongkop; Sapto sari; Semanu; Semin; Tanjungsari; Tepus; Wonosari; Danurejan; Gedongtengen; Gondokusuman; Gondomanan; Jetis; Kotagede; Kraton; Mantrijeron; Mergangsan; Ngampilan; Pakualaman; Tegalrejo; Umbulharjo; Wirobrajan; Galur; Girimulyo; Kalibawang; Kokap; Lendah; Nanggulan; Panjatan; Pengasih; Samigaluh; Sentolo; Temon; Wates; Berbah; Cangkringan; Depok; Gamping; Godean; Kalasan; Minggir; Mlati; Moyudan; Ngaglik; Ngemplak; Pakem; Prambanan; Seyegan; Sleman; Tempel;									

Rencana Program dan Kegiatan Prioritas Daerah Tahun 2014 Non Keistimewaan
Provinsi Daerah Istimewa Yogyakarta

Nama SKPD : Dinas Tenaga Kerja dan Transmigrasi | **Jumlah Pagu : Rp. 29.097.417.000**

Nomor	Urusan/Bidang Urusan Pemerintahan Daerah dan Program/Kegiatan	Prioritas Daerah	Sasaran Daerah	Lokasi	Indikator Kinerja						Pagu Indikatif	Prakiraan Maju	Keterangan	
					Hasil Program		Keluaran Kegiatan		Hasil Kegiatan				SKPD	Jenis Kegiatan
					Tolok Ukur	Target	Tolok Ukur	Target	Tolok Ukur	Target			1/2/3	1/2/3
(1)	(2)	(3)	(4)	(5)	(6)	(7)	(8)	(9)	(10)	(11)	(12)	(13)	(14)	(15)
				Turi										
1.14.1.14.01.15.065	Pelatihan Hiperkes dan Keselamatan Kerja Bagi Pencaker	Ketahanan Pangan	Pendapatan dan ketahanan pangan masyarakat meningkat	Bambang lipuro; Banguntapan; Bantul; Dlingo; Imogiri; Jetis; Kasihan; Kretek; Pajangan; Pandak; Piyungan; Pleret; Pundong; Sanden; Sedayu; Sewon; Srandakan; Gedang sari; Girisubo; Karangmojo; Ngawen; Nglipar; Paliyan; Panggang; Patuk; Playen; Ponjong; Purwosari; Rongkop; Sapto sari; Semanu; Semin; Tanjungsari; Tepus; Wonosari; Danurejan; Gedongtengen; Gondokusuman; Gondomanan; Jetis; Kotagede; Kraton; Mantrijeron; Mergangsan; Ngampilan; Pakualaman; Tegalrejo; Umbulharjo; Wirobrajan; Galur; Girimulyo; Kalibawang; Kokap; Lendah; Nanggulan; Panjatan; Pengasih; Samigaluh; Sentolo; Temon; Wates; Berbah; Cangkringan; Depok;	Peningkatan Kualitas dan Produktivitas Tenaga Kerja	40 %	Jumlah peserta pelatihan Hiperkes dan Keselamatan Kerja bagi pencaker mahasiswa	90 Orang	Peningkatan pemahaman dan ketrampilan hiperkes dan keselamatan kerja bagi pencaker mahasiswa	100 %	Rp. 53.710.000,00	Rp. 55.000.000,00	Dinas Tenaga Kerja dan Transmigrasi	Baru - Kegiatan belum memberikan Keluaran

Rencana Program dan Kegiatan Prioritas Daerah Tahun 2014 Non Keistimewaan
Provinsi Daerah Istimewa Yogyakarta

Nama SKPD : Dinas Tenaga Kerja dan Transmigrasi | **Jumlah Pagu : Rp. 29.097.417.000**

Nomor	Urusan/Bidang Urusan Pemerintahan Daerah dan Program/Kegiatan	Prioritas Daerah	Sasaran Daerah	Lokasi	Indikator Kinerja						Pagu Indikatif	Prakiraan Maju	Keterangan	
					Hasil Program		Keluaran Kegiatan		Hasil Kegiatan				SKPD	Jenis Kegiatan
					Tolok Ukur	Target	Tolok Ukur	Target	Tolok Ukur	Target			1/2/3	1/2/3
(1)	(2)	(3)	(4)	(5)	(6)	(7)	(8)	(9)	(10)	(11)	(12)	(13)	(14)	(15)
				Gamping; Godean; Kalasan; Minggir; Mlati; Moyudan; Ngaglik; Ngemplak; Pakem; Prambanan; Seyegan; Sleman; Tempel; Turi										
1.14.1.14.01.15.066	Pelatihan Hiperkes dan Keselamatan Kerja Bagi Paramedis	Ketahanan Pangan	Pendapatan dan ketahanan pangan masyarakat meningkat	Bambang lipuro; Banguntapan; Bantul; Dlingo; Imogiri; Jetis; Kasihan; Kretek; Pajangan; Pandak; Piyungan; Pleret; Pundong; Sanden; Sedayu; Sewon; Srandakan; Gedang sari; Girisubo; Karangmojo; Ngawen; Nglipar; Paliyan; Panggang; Patuk; Playen; Ponjong; Purwosari; Rongkop; Sapto sari; Semanu; Semin; Tanjungsari; Tepus; Wonosari; Danurejan; Gedongtengen; Gondokusuman; Gondomanan; Jetis; Kotagede; Kraton; Mantrijeron; Mergangsan; Ngampilan; Pakualaman; Tegalrejo; Umbulharjo; Wirobrajan; Galur; Girimulyo;	Peningkatan Kualitas dan Produktivitas Tenaga Kerja	40 %	Jumlah peserta pelatihan hiperkes dan keselamatan kerja bagi pencaker paramedis	30 Orang	Peningkatan pemahaman dan ketrampilan hiperkes dan keselamatan kerja bagi paramedis	100 %	Rp. 41.030.000,00	Rp. 42.000.000,00	Dinas Tenaga Kerja dan Transmigrasi	Baru - Kegiatan belum memberikan Keluaran

Rencana Program dan Kegiatan Prioritas Daerah Tahun 2014 Non Keistimewaan
Provinsi Daerah Istimewa Yogyakarta

Nama SKPD : Dinas Tenaga Kerja dan Transmigrasi | **Jumlah Pagu : Rp. 29.097.417.000**

Nomor	Urusan/Bidang Urusan Pemerintahan Daerah dan Program/Kegiatan	Prioritas Daerah	Sasaran Daerah	Lokasi	Indikator Kinerja						Pagu Indikatif	Prakiraan Maju	Keterangan	
					Hasil Program		Keluaran Kegiatan		Hasil Kegiatan				SKPD	Jenis Kegiatan
					Tolok Ukur	Target	Tolok Ukur	Target	Tolok Ukur	Target			1/2/3	1/2/3
(1)	(2)	(3)	(4)	(5)	(6)	(7)	(8)	(9)	(10)	(11)	(12)	(13)	(14)	(15)
				Kalibawang; Kokap; Lendah; Nanggulan; Panjatan; Pengasih; Samigaluh; Sentolo; Temon; Wates; Berbah; Cangkringan; Depok; Gamping; Godean; Kalasan; Minggir; Mlati; Moyudan; Ngaglik; Ngemplak; Pakem; Prambanan; Seyegan; Sleman; Tempel; Turi										
1.14.1.14.01.16	**Program Peningkatan Kesempatan Kerja**										**Rp. 9.114.813.000,00**			
1.14.1.14.01.16.013	Pemberdayaan Masyarakat Setengah Penganggur melalui Fasilitasi Kelompok Kerja Produktif Buruh Informal	Ketahanan Pangan	Pendapatan dan ketahanan pangan masyarakat meningkat	Bambang lipuro; Banguntapan; Bantul; Dlingo; Imogiri; Jetis; Kasihan; Kretek; Pajangan; Pandak; Piyungan; Pleret; Pundong; Sanden; Sedayu; Sewon; Srandakan; Gedang sari; Girisubo; Karangmojo; Ngawen; Nglipar; Paliyan; Panggang; Patuk; Playen; Ponjong; Purwosari; Rongkop; Sapto sari; Semanu; Semin; Tanjungsari; Tepus; Wonosari; Danurejan; Gedongtengen;	Peningkatan Kesempatan Kerja	46 %	Jumlah peserta pembinaan	100 Orang	kelompok wirausaha baru	10 kelompok	Rp. 135.750.000,00	Rp. 149.325.000,00	Dinas Tenaga Kerja dan Transmigrasi	Baru - Kegiatan belum memberikan Keluaran

Rencana Program dan Kegiatan Prioritas Daerah Tahun 2014 Non Keistimewaan
Provinsi Daerah Istimewa Yogyakarta

Nama SKPD : Dinas Tenaga Kerja dan Transmigrasi | **Jumlah Pagu : Rp. 29.097.417.000**

Nomor	Urusan/Bidang Urusan Pemerintahan Daerah dan Program/Kegiatan	Prioritas Daerah	Sasaran Daerah	Lokasi	Indikator Kinerja						Pagu Indikatif	Prakiraan Maju	Keterangan	
					Hasil Program		Keluaran Kegiatan		Hasil Kegiatan				SKPD	Jenis Kegiatan
					Tolok Ukur	Target	Tolok Ukur	Target	Tolok Ukur	Target			1/2/3	1/2/3
(1)	(2)	(3)	(4)	(5)	(6)	(7)	(8)	(9)	(10)	(11)	(12)	(13)	(14)	(15)
				Gondokusuman; Gondomanan; Jetis; Kotagede; Kraton; Mantrijeron; Mergangsan; Ngampilan; Pakualaman; Tegalrejo; Umbulharjo; Wirobrajan; Galur; Girimulyo; Kalibawang; Kokap; Lendah; Nanggulan; Panjatan; Pengasih; Samigaluh; Sentolo; Temon; Wates; Berbah; Cangkringan; Depok; Gamping; Godean; Kalasan; Minggir; Mlati; Moyudan; Ngaglik; Ngemplak; Pakem; Prambanan; Seyegan; Sleman; Tempel; Turi										
1.14.1.14.01.16.014	Pembinaan dan Penempatan Tenaga Kerja AKAD	Ketahanan Pangan	Pendapatan dan ketahanan pangan masyarakat meningkat	Bambang lipuro; Banguntapan; Bantul; Dlingo; Imogiri; Jetis; Kasihan; Kretek; Pajangan; Pandak; Piyungan; Pleret; Pundong; Sanden; Sedayu; Sewon; Srandakan; Gedang sari; Girisubo; Karangmojo; Ngawen; Nglipar; Paliyan;	Peningkatan Kesempatan Kerja	46 %	Pembekalan tenaga kerja melalui mekanisme AKADA	600 Orang	Penempatan tenaga kerja AKAD	100 %	Rp. 423.998.000,00	Rp. 450.000.000,00	Dinas Tenaga Kerja dan Transmigrasi	Sedang Berjalan

Rencana Program dan Kegiatan Prioritas Daerah Tahun 2014 Non Keistimewaan
Provinsi Daerah Istimewa Yogyakarta

Nama SKPD : Dinas Tenaga Kerja dan Transmigrasi | **Jumlah Pagu : Rp. 29.097.417.000**

Nomor	Urusan/Bidang Urusan Pemerintahan Daerah dan Program/Kegiatan	Prioritas Daerah	Sasaran Daerah	Lokasi	Indikator Kinerja						Pagu Indikatif	Prakiraan Maju	Keterangan	
					Hasil Program		Keluaran Kegiatan		Hasil Kegiatan				SKPD	Jenis Kegiatan
					Tolok Ukur	Target	Tolok Ukur	Target	Tolok Ukur	Target			1/2/3	1/2/3
(1)	(2)	(3)	(4)	(5)	(6)	(7)	(8)	(9)	(10)	(11)	(12)	(13)	(14)	(15)
				Panggang; Patuk; Playen; Ponjong; Purwosari; Rongkop; Sapto sari; Semanu; Semin; Tanjungsari; Tepus; Wonosari; Danurejan; Gedongtengen; Gondokusuman; Gondomanan; Jetis; Kotagede; Kraton; Mantrijeron; Mergangsan; Ngampilan; Pakualaman; Tegalrejo; Umbulharjo; Wirobrajan; Galur; Girimulyo; Kalibawang; Kokap; Lendah; Nanggulan; Panjatan; Pengasih; Samigaluh; Sentolo; Temon; Wates; Berbah; Cangkringan; Depok; Gamping; Godean; Kalasan; Minggir; Mlati; Moyudan; Ngaglik; Ngemplak; Pakem; Prambanan; Seyegan; Sleman; Tempel; Turi										
1.14.1.14.01.16.015	Fasilitasi Purna Tenaga Kerja Indonesia (TKI, AKAD dan AKL Usaha Mandiri	Ketahanan Pangan	Pendapatan dan ketahanan pangan masyarakat meningkat	**Lcbts** : DIY	Peningkatan Kesempatan Kerja	46 %	Meningkatnya jiwa wirausaha baru bagi purna tenaga kerja indonesia (TKI) dan AKL usaha mandiri	75 Orang	Terciptanya wirausaha baru	100 %	Rp. 317.656.000,00	Rp. 359.505.850,00	Dinas Tenaga Kerja dan Transmigrasi	Sedang Berjalan

Rencana Program dan Kegiatan Prioritas Daerah Tahun 2014 Non Keistimewaan
Provinsi Daerah Istimewa Yogyakarta

Nama SKPD : Dinas Tenaga Kerja dan Transmigrasi | **Jumlah Pagu : Rp. 29.097.417.000**

Nomor	Urusan/Bidang Urusan Pemerintahan Daerah dan Program/Kegiatan	Prioritas Daerah	Sasaran Daerah	Lokasi	Indikator Kinerja						Pagu Indikatif	Prakiraan Maju	Keterangan	
					Hasil Program		Keluaran Kegiatan		Hasil Kegiatan				SKPD	Jenis Kegiatan
					Tolok Ukur	Target	Tolok Ukur	Target	Tolok Ukur	Target			1/2/3	1/2/3
(1)	(2)	(3)	(4)	(5)	(6)	(7)	(8)	(9)	(10)	(11)	(12)	(13)	(14)	(15)
1.14.1.14.01.16.018	Koordinasi Perencanaan Pengentasan Pengangguran	Ketahanan Pangan	Pendapatan dan ketahanan pangan masyarakat meningkat	Dinas Tenaga Kerja dan Transmigrasi	Peningkatan Kesempatan Kerja	46 %	Rumusan perencanaan pengurangan pengangguran dan kerjasama antar daerah	1 rumusan	Terimplementasikannya perencanaan menjadi kebijakan pengurangan pengangguran dan kerjasama antar daerah	1 buku	Rp. 112.980.000,00	Rp. 130.000.000,00	Dinas Tenaga Kerja dan Transmigrasi	Sedang Berjalan
1.14.1.14.01.16.020	Pelayanan Ketenagakerjaan dan Ketransmigrasian Berbasis TI	Ketahanan Pangan	Pendapatan dan ketahanan pangan masyarakat meningkat	Dinas Tenaga Kerja dan Transmigrasi	Peningkatan Kesempatan Kerja	46 %	Layanan ketenagakerjaan dan ketransmigrasian berbasis TI	1 layanan	masyarakat mendapatkan informasi ketenagakerjaan dan ketransmigrasian	100 %	Rp. 135.500.000,00	Rp. 110.000.000,00	Dinas Tenaga Kerja dan Transmigrasi	Sedang Berjalan
1.14.1.14.01.16.022	Pengurangan pengangguran melalui padat karya infrastuktur	Ketahanan Pangan	Pendapatan dan ketahanan pangan masyarakat meningkat	Bambang lipuro; Banguntapan; Bantul; Dlingo; Imogiri; Jetis; Kasihan; Kretek; Pajangan; Pandak; Piyungan; Pleret; Pundong; Sanden; Sedayu; Sewon; Srandakan; Gedang sari; Girisubo; Karangmojo; Ngawen; Nglipar; Paliyan; Panggang; Patuk; Playen; Ponjong; Purwosari; Rongkop; Sapto sari; Semanu; Semin; Tanjungsari; Tepus; Wonosari; Danurejan; Gedongtengen; Gondokusuman; Gondomanan; Jetis; Kotagede; Kraton; Mantrijeron; Mergangsan; Ngampilan; Pakualaman; Tegalrejo; Umbulharjo; Wirobrajan;	Peningkatan Kesempatan Kerja	46 %	Pembuatan /perbaikan sarana infrastruktur masyarakat melalui sistem padat karya	2.100 Orang	Penyerapan tenaga kerja padat karya	2.100 Orang	Rp. 2.979.275.000,00	Rp. 3.740.000.000,00	Dinas Tenaga Kerja dan Transmigrasi	Sedang Berjalan

Rencana Program dan Kegiatan Prioritas Daerah Tahun 2014 Non Keistimewaan
Provinsi Daerah Istimewa Yogyakarta

Nama SKPD : Dinas Tenaga Kerja dan Transmigrasi | **Jumlah Pagu : Rp. 29.097.417.000**

Nomor	Urusan/Bidang Urusan Pemerintahan Daerah dan Program/Kegiatan	Prioritas Daerah	Sasaran Daerah	Lokasi	Indikator Kinerja						Pagu Indikatif	Prakiraan Maju	Keterangan	
					Hasil Program		Keluaran Kegiatan		Hasil Kegiatan				SKPD	Jenis Kegiatan
					Tolok Ukur	Target	Tolok Ukur	Target	Tolok Ukur	Target			1/2/3	1/2/3
(1)	(2)	(3)	(4)	(5)	(6)	(7)	(8)	(9)	(10)	(11)	(12)	(13)	(14)	(15)
				Galur; Girimulyo; Kalibawang; Kokap; Lendah; Nanggulan; Panjatan; Pengasih; Samigaluh; Sentolo; Temon; Wates; Berbah; Cangkringan; Depok; Gamping; Godean; Kalasan; Minggir; Mlati; Moyudan; Ngaglik; Ngemplak; Pakem; Prambanan; Seyegan; Sleman; Tempel; Turi										
1.14.1.14.01.16.024	Pembentukan kelompok usaha melalui perluasan kerja sistem padat karya (PKSPK) dan pendampingan	Ketahanan Pangan	Pendapatan dan ketahanan pangan masyarakat meningkat	Bambang lipuro; Banguntapan; Bantul; Dlingo; Imogiri; Jetis; Kasihan; Kretek; Pajangan; Pandak; Piyungan; Pleret; Pundong; Sanden; Sedayu; Sewon; Srandakan; Gedang sari; Girisubo; Karangmojo; Ngawen; Nglipar; Paliyan; Panggang; Patuk; Playen; Ponjong; Purwosari; Rongkop; Sapto sari; Semanu; Semin; Tanjungsari; Tepus; Wonosari; Danurejan; Gedongtengen; Gondokusuman;	Peningkatan Kesempatan Kerja	46 %	Kelompok usaha bersama	500 Orang	Peningkatan kesempatan kerja melalui sistem padat karya	500 Orang	Rp. 1.687.500.000,00	Rp. 1.856.250.000,00	Dinas Tenaga Kerja dan Transmigrasi	Sedang Berjalan

Rencana Program dan Kegiatan Prioritas Daerah Tahun 2014 Non Keistimewaan
Provinsi Daerah Istimewa Yogyakarta

Nama SKPD : Dinas Tenaga Kerja dan Transmigrasi | **Jumlah Pagu : Rp. 29.097.417.000**

Nomor	Urusan/Bidang Urusan Pemerintahan Daerah dan Program/Kegiatan	Prioritas Daerah	Sasaran Daerah	Lokasi	Indikator Kinerja						Pagu Indikatif	Prakiraan Maju	Keterangan	
					Hasil Program		Keluaran Kegiatan		Hasil Kegiatan				SKPD	Jenis Kegiatan
					Tolok Ukur	Target	Tolok Ukur	Target	Tolok Ukur	Target			1/2/3	1/2/3
(1)	(2)	(3)	(4)	(5)	(6)	(7)	(8)	(9)	(10)	(11)	(12)	(13)	(14)	(15)
				Gondomanan; Jetis; Kotagede; Kraton; Mantrijeron; Mergangsan; Ngampilan; Pakualaman; Tegalrejo; Umbulharjo; Wirobrajan; Galur; Girimulyo; Kalibawang; Kokap; Lendah; Nanggulan; Panjatan; Pengasih; Samigaluh; Sentolo; Temon; Wates; Berbah; Cangkringan; Depok; Gamping; Godean; Kalasan; Minggir; Mlati; Moyudan; Ngaglik; Ngemplak; Pakem; Prambanan; Seyegan; Sleman; Tempel; Turi										
1.14.1.14.01.16.025	Pembentukan Wira Usaha Baru Melalui Pendayagunaan Tenaga Kerja Mandiri Terdidik	Ketahanan Pangan	Pendapatan dan ketahanan pangan masyarakat meningkat	Bambang lipuro; Banguntapan; Bantul; Dlingo; Imogiri; Jetis; Kasihan; Kretek; Pajangan; Pandak; Piyungan; Pleret; Pundong; Sanden; Sedayu; Sewon; Srandakan; Gedang sari; Girisubo; Karangmojo; Ngawen; Nglipar; Paliyan; Panggang; Patuk;	Peningkatan Kesempatan Kerja	46 %	Kelompok wira usaha baru (WUB) melalui kegiatan TKMT	250 Orang	Peningkatan perluasan kesempatan kerja	50 kelompok	Rp. 770.000.000,00	Rp. 847.000.000,00	Dinas Tenaga Kerja dan Transmigrasi	Sedang Berjalan

Rencana Program dan Kegiatan Prioritas Daerah Tahun 2014 Non Keistimewaan
Provinsi Daerah Istimewa Yogyakarta

Nama SKPD : Dinas Tenaga Kerja dan Transmigrasi | **Jumlah Pagu : Rp. 29.097.417.000**

Nomor	Urusan/Bidang Urusan Pemerintahan Daerah dan Program/Kegiatan	Prioritas Daerah	Sasaran Daerah	Lokasi	Indikator Kinerja						Pagu Indikatif	Prakiraan Maju	Keterangan	
					Hasil Program		Keluaran Kegiatan		Hasil Kegiatan				SKPD	Jenis Kegiatan
					Tolok Ukur	Target	Tolok Ukur	Target	Tolok Ukur	Target			1/2/3	1/2/3
(1)	(2)	(3)	(4)	(5)	(6)	(7)	(8)	(9)	(10)	(11)	(12)	(13)	(14)	(15)
				Playen; Ponjong; Purwosari; Rongkop; Sapto sari; Semanu; Semin; Tanjungsari; Tepus; Wonosari; Danurejan; Gedongtengen; Gondokusuman; Gondomanan; Jetis; Kotagede; Kraton; Mantrijeron; Mergangsan; Ngampilan; Pakualaman; Tegalrejo; Umbulharjo; Wirobrajan; Galur; Girimulyo; Kalibawang; Kokap; Lendah; Nanggulan; Panjatan; Pengasih; Samigaluh; Sentolo; Temon; Wates; Berbah; Cangkringan; Depok; Gamping; Godean; Kalasan; Minggir; Mlati; Moyudan; Ngaglik; Ngemplak; Pakem; Prambanan; Seyegan; Sleman; Tempel; Turi										
1.14.1.14.01.16.026	Pembentukan Wira Usaha Baru Melalui Pendayagunaan Tenaga Kerja Pemuda Mandiri Profesional	Ketahanan Pangan	Pendapatan dan ketahanan pangan masyarakat meningkat	Bambang lipuro; Banguntapan; Bantul; Dlingo; Imogiri; Jetis; Kasihan; Kretek; Pajangan; Pandak; Piyungan; Pleret;	Peningkatan Kesempatan Kerja	46 %	Peserta Wira Usaha Baru (WUB) melalui kegiatan TKPMP	125 Orang	Kelompok wirausaha baru mampu bekerja mandiri	5 kelompok	Rp. 354.132.000,00	Rp. 389.545.200,00	Dinas Tenaga Kerja dan Transmigrasi	Baru - Kegiatan belum memberikan Keluaran

Rencana Program dan Kegiatan Prioritas Daerah Tahun 2014 Non Keistimewaan
Provinsi Daerah Istimewa Yogyakarta

Nama SKPD : Dinas Tenaga Kerja dan Transmigrasi | **Jumlah Pagu : Rp. 29.097.417.000**

Nomor	Urusan/Bidang Urusan Pemerintahan Daerah dan Program/Kegiatan	Prioritas Daerah	Sasaran Daerah	Lokasi	Indikator Kinerja						Pagu Indikatif	Prakiraan Maju	Keterangan	
					Hasil Program		Keluaran Kegiatan		Hasil Kegiatan				SKPD	Jenis Kegiatan
					Tolok Ukur	Target	Tolok Ukur	Target	Tolok Ukur	Target			1/2/3	1/2/3
(1)	(2)	(3)	(4)	(5)	(6)	(7)	(8)	(9)	(10)	(11)	(12)	(13)	(14)	(15)
				Pundong; Sanden; Sedayu; Sewon; Srandakan; Gedang sari; Girisubo; Karangmojo; Ngawen; Nglipar; Paliyan; Panggang; Patuk; Playen; Ponjong; Purwosari; Rongkop; Sapto sari; Semanu; Semin; Tanjungsari; Tepus; Wonosari; Danurejan; Gedongtengen; Gondokusuman; Gondomanan; Jetis; Kotagede; Kraton; Mantrijeron; Mergangsan; Ngampilan; Pakualaman; Tegalrejo; Umbulharjo; Wirobrajan; Galur; Girimulyo; Kalibawang; Kokap; Lendah; Nanggulan; Panjatan; Pengasih; Samigaluh; Sentolo; Temon; Wates; Berbah; Cangkringan; Depok; Gamping; Godean; Kalasan; Minggir; Mlati; Moyudan; Ngaglik; Ngemplak; Pakem; Prambanan; Seyegan; Sleman; Tempel;									

Rencana Program dan Kegiatan Prioritas Daerah Tahun 2014 Non Keistimewaan
Provinsi Daerah Istimewa Yogyakarta

Nama SKPD : Dinas Tenaga Kerja dan Transmigrasi | **Jumlah Pagu : Rp. 29.097.417.000**

Nomor	Urusan/Bidang Urusan Pemerintahan Daerah dan Program/Kegiatan	Prioritas Daerah	Sasaran Daerah	Lokasi	Indikator Kinerja						Pagu Indikatif	Prakiraan Maju	Keterangan	
					Hasil Program		Keluaran Kegiatan		Hasil Kegiatan				SKPD	Jenis Kegiatan
					Tolok Ukur	Target	Tolok Ukur	Target	Tolok Ukur	Target			1/2/3	1/2/3
(1)	(2)	(3)	(4)	(5)	(6)	(7)	(8)	(9)	(10)	(11)	(12)	(13)	(14)	(15)
				Turi										
1.14.1.14.01.16.027	Pemberdayaan Tenaga Kerja Akibat PHK	Ketahanan Pangan	Pendapatan dan ketahanan pangan masyarakat meningkat	Bambang lipuro; Banguntapan; Bantul; Dlingo; Imogiri; Jetis; Kasihan; Kretek; Pajangan; Pandak; Piyungan; Pleret; Pundong; Sanden; Sedayu; Sewon; Srandakan; Gedang sari; Girisubo; Karangmojo; Ngawen; Nglipar; Paliyan; Panggang; Patuk; Playen; Ponjong; Purwosari; Rongkop; Sapto sari; Semanu; Semin; Tanjungsari; Tepus; Wonosari; Danurejan; Gedongtengen; Gondokusuman; Gondomanan; Jetis; Kotagede; Kraton; Mantrijeron; Mergangsan; Ngampilan; Pakualaman; Tegalrejo; Umbulharjo; Wirobrajan; Galur; Girimulyo; Kalibawang; Kokap; Lendah; Nanggulan; Panjatan; Pengasih; Samigaluh; Sentolo; Temon; Wates; Berbah; Cangkringan; Depok;	Peningkatan Kesempatan Kerja	46 %	Jumlah peserta Pemberdayaan Tenaga Kerja akibat PHK	180 Orang	Kelompok Usaha Bersama mampu bekerja secara mandiri	9 kelompok	Rp. 310.000.000,00	Rp. 356.500.000,00	Dinas Tenaga Kerja dan Transmigrasi	Sedang Berjalan

Rencana Program dan Kegiatan Prioritas Daerah Tahun 2014 Non Keistimewaan
Provinsi Daerah Istimewa Yogyakarta

Nama SKPD : Dinas Tenaga Kerja dan Transmigrasi | **Jumlah Pagu : Rp. 29.097.417.000**

Nomor	Urusan/Bidang Urusan Pemerintahan Daerah dan Program/Kegiatan	Prioritas Daerah	Sasaran Daerah	Lokasi	Indikator Kinerja						Pagu Indikatif	Prakiraan Maju	Keterangan	
					Hasil Program		Keluaran Kegiatan		Hasil Kegiatan				SKPD	Jenis Kegiatan
					Tolok Ukur	Target	Tolok Ukur	Target	Tolok Ukur	Target			1/2/3	1/2/3
(1)	(2)	(3)	(4)	(5)	(6)	(7)	(8)	(9)	(10)	(11)	(12)	(13)	(14)	(15)
				Gamping; Godean; Kalasan; Minggir; Mlati; Moyudan; Ngaglik; Ngemplak; Pakem; Prambanan; Seyegan; Sleman; Tempel; Turi										
1.14.1.14.01.16.033	Penyebaran informasi pasar kerja	Ketahanan Pangan	Pendapatan dan ketahanan pangan masyarakat meningkat	Bambang lipuro; Banguntapan; Bantul; Dlingo; Imogiri; Jetis; Kasihan; Kretek; Pajangan; Pandak; Piyungan; Pleret; Pundong; Sanden; Sedayu; Sewon; Srandakan; Gedang sari; Girisubo; Karangmojo; Ngawen; Nglipar; Paliyan; Panggang; Patuk; Playen; Ponjong; Purwosari; Rongkop; Sapto sari; Semanu; Semin; Tanjungsari; Tepus; Wonosari; Danurejan; Gedongtengen; Gondokusuman; Gondomanan; Jetis; Kotagede; Kraton; Mantrijeron; Mergangsan; Ngampilan; Pakualaman; Tegalrejo; Umbulharjo; Wirobrajan; Galur; Girimulyo;	Peningkatan Kesempatan Kerja	46 %	Buku informasi pasar kerja	1 Paket	Peningkatan penyebaran informasi pasar kerja	100 %	Rp. 20.130.000,00	Rp. 22.143.000,00	Dinas Tenaga Kerja dan Transmigrasi	Sedang Berjalan

Rencana Program dan Kegiatan Prioritas Daerah Tahun 2014 Non Keistimewaan
Provinsi Daerah Istimewa Yogyakarta

Nama SKPD : Dinas Tenaga Kerja dan Transmigrasi | **Jumlah Pagu : Rp. 29.097.417.000**

Nomor	Urusan/Bidang Urusan Pemerintahan Daerah dan Program/Kegiatan	Prioritas Daerah	Sasaran Daerah	Lokasi	Indikator Kinerja						Pagu Indikatif	Prakiraan Maju	Keterangan	
					Hasil Program		Keluaran Kegiatan		Hasil Kegiatan				SKPD	Jenis Kegiatan
					Tolok Ukur	Target	Tolok Ukur	Target	Tolok Ukur	Target			1/2/3	1/2/3
(1)	(2)	(3)	(4)	(5)	(6)	(7)	(8)	(9)	(10)	(11)	(12)	(13)	(14)	(15)
				Kalibawang; Kokap; Lendah; Nanggulan; Panjatan; Pengasih; Samigaluh; Sentolo; Temon; Wates; Berbah; Cangkringan; Depok; Gamping; Godean; Kalasan; Minggir; Mlati; Moyudan; Ngaglik; Ngemplak; Pakem; Prambanan; Seyegan; Sleman; Tempel; Turi										
1.14.1.14.01.16.034	Penyelenggaraan bursa kerja terbuka	Ketahanan Pangan	Pendapatan dan ketahanan pangan masyarakat meningkat	Danurejan; Gedongtengen; Gondokusuman; Gondomanan; Jetis; Kotagede; Kraton; Mantrijeron; Mergangsan; Ngampilan; Pakualaman; Tegalrejo; Umbulharjo; Wirobrajan	Peningkatan Kesempatan Kerja	46 %	Pengunjung Bursa kerja terbuka	7.000 pengunjung	Peningkatan informasi bursa kerja	100 %	Rp. 316.485.000,00	Rp. 348.133.500,00	Dinas Tenaga Kerja dan Transmigrasi	Sedang Berjalan
1.14.1.14.01.16.035	Penyusunan Perencanaan Tenaga Kerja Daerah (PTKD)	Ketahanan Pangan	Pendapatan dan ketahanan pangan masyarakat meningkat	Dinas Tenaga Kerja dan Transmigrasi	Peningkatan Kesempatan Kerja	46 %	Dokumen Perencanaan tenaga Kerja Daerah	1 dokumen	Termanfaatkannya dokumen sebagai Pedoman Perencanaan Tenaga Kerja Daerah	1 dokumen	Rp. 88.170.000,00	Rp. 90.000.000,00	Dinas Tenaga Kerja dan Transmigrasi	Sedang Berjalan
1.14.1.14.01.16.046	Pengembangan Produktivitas melalui pelatihan peningkatan produktivitas bagi pencari kerja/mantan peserta pelatihan	Ketahanan Pangan	Pendapatan dan ketahanan pangan masyarakat meningkat	Bambang lipuro; Banguntapan; Bantul; Dlingo; Imogiri; Jetis; Kasihan; Kretek; Pajangan; Pandak; Piyungan; Pleret; Pundong;	Peningkatan Kesempatan Kerja	46 %	Jumlah peserta pelatihan pengembangan produktvitas bagi tenaga kerja perusahaan/UMKM	120 Orang	Pengembangan produktivitas tenaga kerja perusahaan	100 %	Rp. 399.365.000,00	Rp. 160.000.000,00	Dinas Tenaga Kerja dan Transmigrasi	Baru - Kegiatan belum memberikan Keluaran

Rencana Program dan Kegiatan Prioritas Daerah Tahun 2014 Non Keistimewaan
Provinsi Daerah Istimewa Yogyakarta

Nama SKPD : Dinas Tenaga Kerja dan Transmigrasi | **Jumlah Pagu : Rp. 29.097.417.000**

Nomor	Urusan/Bidang Urusan Pemerintahan Daerah dan Program/Kegiatan	Prioritas Daerah	Sasaran Daerah	Lokasi	Indikator Kinerja						Pagu Indikatif	Prakiraan Maju	Keterangan	
					Hasil Program		Keluaran Kegiatan		Hasil Kegiatan				SKPD	Jenis Kegiatan
					Tolok Ukur	Target	Tolok Ukur	Target	Tolok Ukur	Target			1/2/3	1/2/3
(1)	(2)	(3)	(4)	(5)	(6)	(7)	(8)	(9)	(10)	(11)	(12)	(13)	(14)	(15)
				Sanden; Sedayu; Sewon; Srandakan; Gedang sari; Girisubo; Karangmojo; Ngawen; Nglipar; Paliyan; Panggang; Patuk; Playen; Ponjong; Purwosari; Rongkop; Sapto sari; Semanu; Semin; Tanjungsari; Tepus; Wonosari; Danurejan; Gedongtengen; Gondokusuman; Gondomanan; Jetis; Kotagede; Kraton; Mantrijeron; Mergangsan; Ngampilan; Pakualaman; Tegalrejo; Umbulharjo; Wirobrajan; Galur; Girimulyo; Kalibawang; Kokap; Lendah; Nanggulan; Panjatan; Pengasih; Samigaluh; Sentolo; Temon; Wates; Berbah; Cangkringan; Depok; Gamping; Godean; Kalasan; Minggir; Mlati; Moyudan; Ngaglik; Ngemplak; Pakem; Prambanan; Seyegan; Sleman; Tempel; Turi										

Rencana Program dan Kegiatan Prioritas Daerah Tahun 2014 Non Keistimewaan
Provinsi Daerah Istimewa Yogyakarta

Nama SKPD : Dinas Tenaga Kerja dan Transmigrasi | **Jumlah Pagu : Rp. 29.097.417.000**

Nomor	Urusan/Bidang Urusan Pemerintahan Daerah dan Program/Kegiatan	Prioritas Daerah	Sasaran Daerah	Lokasi	Indikator Kinerja						Pagu Indikatif	Prakiraan Maju	Keterangan	
					Hasil Program		Keluaran Kegiatan		Hasil Kegiatan				SKPD	Jenis Kegiatan
					Tolok Ukur	Target	Tolok Ukur	Target	Tolok Ukur	Target			1/2/3	1/2/3
(1)	(2)	(3)	(4)	(5)	(6)	(7)	(8)	(9)	(10)	(11)	(12)	(13)	(14)	(15)
1.14.1.14.01.16.052	Pemantauan penempatan tenaga kerja asing (TKA) di perusahaan	Ketahanan Pangan	Pendapatan dan ketahanan pangan masyarakat meningkat	**Lcbts** : Perusahaan yang memiliki TKA	Peningkatan Kesempatan Kerja	46 %	Pemantauan penempatan TKA	50 perusahaan	Meningkatnya pengetahuan dan pemahaman bagi perusahaan penggunaan TKA beserta TKA nya	100 %	Rp. 26.335.000,00	Rp. 125.000.000,00	Dinas Tenaga Kerja dan Transmigrasi	Sedang Berjalan
1.14.1.14.01.16.057	Pembinaan angkatan kerja khusus	Ketahanan Pangan	Pendapatan dan ketahanan pangan masyarakat meningkat	Bambang lipuro; Banguntapan; Bantul; Dlingo; Imogiri; Jetis; Kasihan; Kretek; Pajangan; Pandak; Piyungan; Pleret; Pundong; Sanden; Sedayu; Sewon; Srandakan; Gedang sari; Girisubo; Karangmojo; Ngawen; Nglipar; Paliyan; Panggang; Patuk; Playen; Ponjong; Purwosari; Rongkop; Sapto sari; Semanu; Semin; Tanjungsari; Tepus; Wonosari; Danurejan; Gedongtengen; Gondokusuman; Gondomanan; Jetis; Kotagede; Kraton; Mantrijeron; Mergangsan; Ngampilan; Pakualaman; Tegalrejo; Umbulharjo; Wirobrajan; Galur; Girimulyo; Kalibawang; Kokap; Lendah; Nanggulan; Panjatan; Pengasih;	Peningkatan Kesempatan Kerja	46 %	Pembinaan angkatan kerja khusus	100 Orang	Peserta pembinaan mampu membentuk kelompok wirausaha	100 %	Rp. 387.302.000,00	Rp. 450.000.000,00	Dinas Tenaga Kerja dan Transmigrasi	Sedang Berjalan

Rencana Program dan Kegiatan Prioritas Daerah Tahun 2014 Non Keistimewaan
Provinsi Daerah Istimewa Yogyakarta

Nama SKPD : Dinas Tenaga Kerja dan Transmigrasi | **Jumlah Pagu : Rp. 29.097.417.000**

Nomor	Urusan/Bidang Urusan Pemerintahan Daerah dan Program/Kegiatan	Prioritas Daerah	Sasaran Daerah	Lokasi	Indikator Kinerja						Pagu Indikatif	Prakiraan Maju	Keterangan	
					Hasil Program		Keluaran Kegiatan		Hasil Kegiatan				SKPD	Jenis Kegiatan
					Tolok Ukur	Target	Tolok Ukur	Target	Tolok Ukur	Target			1/2/3	1/2/3
(1)	(2)	(3)	(4)	(5)	(6)	(7)	(8)	(9)	(10)	(11)	(12)	(13)	(14)	(15)
				Samigaluh; Sentolo; Temon; Wates; Berbah; Cangkringan; Depok; Gamping; Godean; Kalasan; Minggir; Mlati; Moyudan; Ngaglik; Ngemplak; Pakem; Prambanan; Seyegan; Sleman; Tempel; Turi										
1.14.1.14.01.16.058	Pembekalan petugas bursa kerja	Ketahanan Pangan	Pendapatan dan ketahanan pangan masyarakat meningkat	**Lcbts** : DIY	Peningkatan Kesempatan Kerja	46 %	Jumlah peserta pembekalan petugas bursa kerja	30 Orang	Peningkatan pengunjung bursa kerja	100 %	Rp. 48.246.000,00	Rp. 53.070.600,00	Dinas Tenaga Kerja dan Transmigrasi	Sedang Berjalan
1.14.1.14.01.16.059	Promosi dan Informasi Ketenagakerjaan dan Ketransmigrasian	Ketahanan Pangan	Pendapatan dan ketahanan pangan masyarakat meningkat	Dinas Tenaga Kerja dan Transmigrasi	Peningkatan Kesempatan Kerja	46 %	Informasi Ketenagakerjaan dan Ketransmigrasian melalui media elektronik	5 kali tayang TV	Masyarakat mendapatkan informasi mengenai program ketenagakerjaan dan ketransmigrasian	100 %	Rp. 90.405.000,00	Rp. 100.000.000,00	Dinas Tenaga Kerja dan Transmigrasi	Sedang Berjalan
1.14.1.14.01.16.060	Pemantauan perusahaan pengguna penyandang cacat (penca)	Ketahanan Pangan	Pendapatan dan ketahanan pangan masyarakat meningkat	**Lcbts** : Perusahaan pengguna Penca	Peningkatan Kesempatan Kerja	46 %	Meningkatnya pemahaman dan pelaksanaan undang undang penca di perusahaan	75 perusahaan	Lowongan kerja bagi penca	100 %	Rp. 33.392.000,00	Rp. 45.000.000,00	Dinas Tenaga Kerja dan Transmigrasi	Sedang Berjalan
1.14.1.14.01.16.061	Pengurangan pengangguran melalui penerapan teknologi tepat guna (TTG)	Ketahanan Pangan	Pendapatan dan ketahanan pangan masyarakat meningkat	Bambang lipuro; Banguntapan; Bantul; Dlingo; Imogiri; Jetis; Kasihan; Kretek; Pajangan; Pandak; Piyungan; Pleret; Pundong; Sanden; Sedayu; Sewon; Srandakan; Gedang sari; Girisubo;	Peningkatan Kesempatan Kerja	46 %	Kelompok usaha bersama	200 Orang	Pemberdayaan wirausaha baru	16 kelompok	Rp. 464.000.000,00	Rp. 246.100.000,00	Dinas Tenaga Kerja dan Transmigrasi	Sedang Berjalan

Rencana Program dan Kegiatan Prioritas Daerah Tahun 2014 Non Keistimewaan
Provinsi Daerah Istimewa Yogyakarta

Nama SKPD : Dinas Tenaga Kerja dan Transmigrasi | **Jumlah Pagu : Rp. 29.097.417.000**

Nomor	Urusan/Bidang Urusan Pemerintahan Daerah dan Program/Kegiatan	Prioritas Daerah	Sasaran Daerah	Lokasi	Indikator Kinerja						Pagu Indikatif	Prakiraan Maju	Keterangan	
					Hasil Program		Keluaran Kegiatan		Hasil Kegiatan				SKPD	Jenis Kegiatan
					Tolok Ukur	Target	Tolok Ukur	Target	Tolok Ukur	Target			1/2/3	1/2/3
(1)	(2)	(3)	(4)	(5)	(6)	(7)	(8)	(9)	(10)	(11)	(12)	(13)	(14)	(15)
				Karangmojo; Ngawen; Nglipar; Paliyan; Panggang; Patuk; Playen; Ponjong; Purwosari; Rongkop; Sapto sari; Semanu; Semin; Tanjungsari; Tepus; Wonosari; Danurejan; Gedongtengen; Gondokusuman; Gondomanan; Jetis; Kotagede; Kraton; Mantrijeron; Mergangsan; Ngampilan; Pakualaman; Tegalrejo; Umbulharjo; Wirobrajan; Galur; Girimulyo; Kalibawang; Kokap; Lendah; Nanggulan; Panjatan; Pengasih; Samigaluh; Sentolo; Temon; Wates; Berbah; Cangkringan; Depok; Gamping; Godean; Kalasan; Minggir; Mlati; Moyudan; Ngaglik; Ngemplak; Pakem; Prambanan; Seyegan; Sleman; Tempel; Turi										
1.14.1.14.01.16.064	Pembinaan pengantar kerja dan petugas antar kerja	Ketahanan Pangan	Pendapatan dan ketahanan pangan	Bambang lipuro; Banguntapan; Bantul; Dlingo; Imogiri; Jetis;	Peningkatan Kesempatan Kerja	46 %	Meningkatnya wawasan kerja	35 Orang	Mengoptimalkan produktifitas kerja	100 %	Rp. 14.192.000,00	Rp. 50.000.000,00	Dinas Tenaga Kerja dan Transmigrasi	Baru - Kegiatan belum memberikan

Rencana Program dan Kegiatan Prioritas Daerah Tahun 2014 Non Keistimewaan
Provinsi Daerah Istimewa Yogyakarta

Nama SKPD : Dinas Tenaga Kerja dan Transmigrasi | **Jumlah Pagu : Rp. 29.097.417.000**

Nomor	Urusan/Bidang Urusan Pemerintahan Daerah dan Program/Kegiatan	Prioritas Daerah	Sasaran Daerah	Lokasi	Indikator Kinerja						Pagu Indikatif	Prakiraan Maju	Keterangan	
					Hasil Program		Keluaran Kegiatan		Hasil Kegiatan				SKPD	Jenis Kegiatan
					Tolok Ukur	Target	Tolok Ukur	Target	Tolok Ukur	Target			1/2/3	1/2/3
(1)	(2)	(3)	(4)	(5)	(6)	(7)	(8)	(9)	(10)	(11)	(12)	(13)	(14)	(15)
			masyarakat meningkat	Kasihan; Kretek; Pajangan; Pandak; Piyungan; Pleret; Pundong; Sanden; Sedayu; Sewon; Srandakan; Gedang sari; Girisubo; Karangmojo; Ngawen; Nglipar; Paliyan; Panggang; Patuk; Playen; Ponjong; Purwosari; Rongkop; Sapto sari; Semanu; Semin; Tanjungsari; Tepus; Wonosari; Danurejan; Gedongtengen; Gondokusuman; Gondomanan; Jetis; Kotagede; Kraton; Mantrijeron; Mergangsan; Ngampilan; Pakualaman; Tegalrejo; Umbulharjo; Wirobrajan; Galur; Girimulyo; Kalibawang; Kokap; Lendah; Nanggulan; Panjatan; Pengasih; Samigaluh; Sentolo; Temon; Wates; Berbah; Cangkringan; Depok; Gamping; Godean; Kalasan; Minggir; Mlati; Moyudan; Ngaglik; Ngemplak;										Keluaran

Rencana Program dan Kegiatan Prioritas Daerah Tahun 2014 Non Keistimewaan
Provinsi Daerah Istimewa Yogyakarta

Nama SKPD : Dinas Tenaga Kerja dan Transmigrasi | **Jumlah Pagu : Rp. 29.097.417.000**

Nomor	Urusan/Bidang Urusan Pemerintahan Daerah dan Program/Kegiatan	Prioritas Daerah	Sasaran Daerah	Lokasi	Indikator Kinerja						Pagu Indikatif	Prakiraan Maju	Keterangan	
					Hasil Program		Keluaran Kegiatan		Hasil Kegiatan				SKPD	Jenis Kegiatan
					Tolok Ukur	Target	Tolok Ukur	Target	Tolok Ukur	Target			1/2/3	1/2/3
(1)	(2)	(3)	(4)	(5)	(6)	(7)	(8)	(9)	(10)	(11)	(12)	(13)	(14)	(15)
				Pakem; Prambanan; Seyegan; Sleman; Tempel; Turi										
1.14.1.14.01.18	**Program Peningkatan mutu pelayanan lembaga ketenagakerjaan**										**Rp. 375.740.000,00**			
1.14.1.14.01.18.004	Bimtek Instruktur LPK	Ketahanan Pangan	Pendapatan dan ketahanan pangan masyarakat meningkat	Banguntapan; Kasihan; Jetis; Tegalrejo; Umbulharjo; Wirobrajan; Depok; Godean; Ngaglik	Persentase Besaran tenaga kerja yang mendapatkan pelatihan berbasis kompetensi	46 %	Peserta yang mendapatkan bimtek instruktur	20 Orang	Peningkatan kualitas instruktur	100 %	Rp. 31.480.000,00	Rp. 34.463.000,00	Dinas Tenaga Kerja dan Transmigrasi	Baru - Kegiatan belum memberikan Keluaran
1.14.1.14.01.18.005	Pemantauan lembaga penempatan	Ketahanan Pangan	Pendapatan dan ketahanan pangan masyarakat meningkat	**Lainnya** : DIY dan luar DIY	Persentase Besaran tenaga kerja yang mendapatkan pelatihan berbasis kompetensi	46 %	pemantauan lembaga penempatan	40 lembaga	Peningkatan kinerja lembaga penempatan	100 %	Rp. 18.078.000,00	Rp. 19.885.800,00	Dinas Tenaga Kerja dan Transmigrasi	Sedang Berjalan
1.14.1.14.01.18.007	Surveilence Laboratorium Terakreditasi Sesuai ISO	Ketahanan Pangan	Pendapatan dan ketahanan pangan masyarakat meningkat	Dinas Tenaga Kerja dan Transmigrasi	Persentase Besaran tenaga kerja yang mendapatkan pelatihan berbasis kompetensi	46 %	Surveilence dalam mempertahankan Laboratorium terakreditasi sesuai standar ISO 17025 Tahun 2005	9 parameter	Surveilence 9 parameter uji laboratorium sesuai ISO 17025 Tahun 2005	100 persen	Rp. 45.750.000,00	Rp. 50.000.000,00	Dinas Tenaga Kerja dan Transmigrasi	Sedang Berjalan
1.14.1.14.01.18.008	Survailen Manajemen Sistem Mutu Sesuai Standar ISO	Ketahanan Pangan	Pendapatan dan ketahanan pangan masyarakat meningkat	Dinas Tenaga Kerja dan Transmigrasi	Persentase Besaran tenaga kerja yang mendapatkan pelatihan berbasis kompetensi	46 %	Surveilen manajemen sistem mutu sesuai standar ISO 9001-2008	1 dokumen	Peningkatan pelayanan hiperkes dan keselamatan kerja	100 %	Rp. 48.040.000,00	Rp. 50.000.000,00	Dinas Tenaga Kerja dan Transmigrasi	Baru - Kegiatan belum memberikan Keluaran
1.14.1.14.01.18.010	Akreditasi LPK	Ketahanan Pangan	Pendapatan dan ketahanan pangan masyarakat meningkat	**Lcbts** : DIY	Persentase Besaran tenaga kerja yang mendapatkan pelatihan berbasis kompetensi	46 %	Akreditasi LPK	20 LPK	Lembaga pelatihan kerja yang terakreditasi	100 %	Rp. 94.552.000,00	Rp. 111.927.200,00	Dinas Tenaga Kerja dan Transmigrasi	Sedang Berjalan
1.14.1.14.01.18.011	Bimtek Akreditasi LPK	Ketahanan Pangan	Pendapatan dan ketahanan	**Lcbts** : DIY	Persentase Besaran tenaga kerja yang	46 %	Peserta yang mendapatkan bimtek akreditasi LPK	20 Orang	Penerapan tata cara akreditasi LPK	100 %	Rp. 31.480.000,00	Rp. 34.463.000,00	Dinas Tenaga Kerja dan	Sedang Berjalan

Rencana Program dan Kegiatan Prioritas Daerah Tahun 2014 Non Keistimewaan
Provinsi Daerah Istimewa Yogyakarta

Nama SKPD : Dinas Tenaga Kerja dan Transmigrasi | **Jumlah Pagu : Rp. 29.097.417.000**

Nomor	Urusan/Bidang Urusan Pemerintahan Daerah dan Program/Kegiatan	Prioritas Daerah	Sasaran Daerah	Lokasi	Indikator Kinerja						Pagu Indikatif	Prakiraan Maju	Keterangan	
					Hasil Program		Keluaran Kegiatan		Hasil Kegiatan				SKPD	Jenis Kegiatan
					Tolok Ukur	Target	Tolok Ukur	Target	Tolok Ukur	Target			1/2/3	1/2/3
(1)	(2)	(3)	(4)	(5)	(6)	(7)	(8)	(9)	(10)	(11)	(12)	(13)	(14)	(15)
			pangan masyarakat meningkat		mendapatkan pelatihan berbasis kompetensi								Transmigrasi	
1.14.1.14.01.18.012	Penyuluhan Pembinaan dan Perlindungan CTKI/TKI	Ketahanan Pangan	Pendapatan dan ketahanan pangan masyarakat meningkat	Bambang lipuro; Banguntapan; Bantul; Dlingo; Imogiri; Jetis; Kasihan; Kretek; Pajangan; Pandak; Piyungan; Pleret; Pundong; Sanden; Sedayu; Sewon; Srandakan; Gedang sari; Girisubo; Karangmojo; Ngawen; Nglipar; Paliyan; Panggang; Patuk; Playen; Ponjong; Purwosari; Rongkop; Sapto sari; Semanu; Semin; Tanjungsari; Tepus; Wonosari; Danurejan; Gedongtengen; Gondokusuman; Gondomanan; Jetis; Kotagede; Kraton; Mantrijeron; Mergangsan; Ngampilan; Pakualaman; Tegalrejo; Umbulharjo; Wirobrajan; Galur; Girimulyo; Kalibawang; Kokap; Lendah; Nanggulan; Panjatan; Pengasih; Samigaluh; Sentolo; Temon;	Persentase Besaran tenaga kerja yang mendapatkan pelatihan berbasis kompetensi	46 %	Jumlah peserta penyuluhan,pembinaan dan perlindungan CTKI/TKI	150 Orang	Peningkatan pemahaman perlindungan CTKI/TKI	100 %	Rp. 24.510.000,00	Rp. 25.000.000,00	Dinas Tenaga Kerja dan Transmigrasi	Baru - Kegiatan belum memberikan Keluaran

Rencana Program dan Kegiatan Prioritas Daerah Tahun 2014 Non Keistimewaan
Provinsi Daerah Istimewa Yogyakarta

Nama SKPD : Dinas Tenaga Kerja dan Transmigrasi | **Jumlah Pagu : Rp. 29.097.417.000**

Nomor	Urusan/Bidang Urusan Pemerintahan Daerah dan Program/Kegiatan	Prioritas Daerah	Sasaran Daerah	Lokasi	Indikator Kinerja						Pagu Indikatif	Prakiraan Maju	Keterangan	
					Hasil Program		Keluaran Kegiatan		Hasil Kegiatan				SKPD	Jenis Kegiatan
					Tolok Ukur	Target	Tolok Ukur	Target	Tolok Ukur	Target			1/2/3	1/2/3
(1)	(2)	(3)	(4)	(5)	(6)	(7)	(8)	(9)	(10)	(11)	(12)	(13)	(14)	(15)
				Wates; Berbah; Cangkringan; Depok; Gamping; Godean; Kalasan; Minggir; Mlati; Moyudan; Ngaglik; Ngemplak; Pakem; Prambanan; Seyegan; Sleman; Tempel; Turi										
1.14.1.14.01.18.058	Pembinaan Asosiasi Profesi Bidang Pelatihan Kerja	Ketahanan Pangan	Pendapatan dan ketahanan pangan masyarakat meningkat	Bambang lipuro; Banguntapan; Bantul; Dlingo; Imogiri; Jetis; Kasihan; Kretek; Pajangan; Pandak; Piyungan; Pleret; Pundong; Sanden; Sedayu; Sewon; Srandakan; Gedang sari; Girisubo; Karangmojo; Ngawen; Nglipar; Paliyan; Panggang; Patuk; Playen; Ponjong; Purwosari; Rongkop; Sapto sari; Semanu; Semin; Tanjungsari; Tepus; Wonosari; Danurejan; Gedongtengen; Gondokusuman; Gondomanan; Jetis; Kotagede; Kraton; Mantrijeron; Mergangsan; Ngampilan; Pakualaman; Tegalrejo; Umbulharjo;	Persentase Besaran tenaga kerja yang mendapatkan pelatihan berbasis kompetensi	46 %	Peserta pembinaan Asosiasi profesi bidang pelatihan kerja	50 Orang	rekomendasi peningkatan pelaksanaan pelatihan kerja	100 %	Rp. 16.725.000,00	Rp. 18.397.500,00	Dinas Tenaga Kerja dan Transmigrasi	Sedang Berjalan

Rencana Program dan Kegiatan Prioritas Daerah Tahun 2014 Non Keistimewaan
Provinsi Daerah Istimewa Yogyakarta

Nama SKPD : Dinas Tenaga Kerja dan Transmigrasi | **Jumlah Pagu : Rp. 29.097.417.000**

Nomor	Urusan/Bidang Urusan Pemerintahan Daerah dan Program/Kegiatan	Prioritas Daerah	Sasaran Daerah	Lokasi	Indikator Kinerja						Pagu Indikatif	Prakiraan Maju	Keterangan	
					Hasil Program		Keluaran Kegiatan		Hasil Kegiatan				SKPD	Jenis Kegiatan
					Tolok Ukur	Target	Tolok Ukur	Target	Tolok Ukur	Target			1/2/3	1/2/3
(1)	(2)	(3)	(4)	(5)	(6)	(7)	(8)	(9)	(10)	(11)	(12)	(13)	(14)	(15)
				Wirobrajan; Galur; Girimulyo; Kalibawang; Kokap; Lendah; Nanggulan; Panjatan; Pengasih; Samigaluh; Sentolo; Temon; Wates; Berbah; Cangkringan; Depok; Gamping; Godean; Kalasan; Minggir; Mlati; Moyudan; Ngaglik; Ngemplak; Pakem; Prambanan; Seyegan; Sleman; Tempel; Turi										
1.14.1.14.01.18.073	Akreditasi Manajemen Mutu Sesuai ISO	Ketahanan Pangan	Pendapatan dan ketahanan pangan masyarakat meningkat	Dinas Tenaga Kerja dan Transmigrasi	Persentase Besaran tenaga kerja yang mendapatkan pelatihan berbasis kompetensi	46 %	Akreditasi Manajemen mutu sesuai ISO	1 Paket	Penilaian manajemen mutu sesuai ISO	1 Paket	Rp. 65.125.000,00	Rp. 67.000.000,00	Dinas Tenaga Kerja dan Transmigrasi	Baru - Kegiatan belum memberikan Keluaran
1.14.1.14.01.19	**Program Pelayanan Pengawasan Lembaga Ketenagakerjaan**										**Rp. 1.068.422.000,00**			
1.14.1.14.01.19.036	Pengujian Lingkungan Kerja	Kesehatan	Harapan Hidup Masyarakat Meningkat	Bambang lipuro; Banguntapan; Bantul; Dlingo; Imogiri; Jetis; Kasihan; Kretek; Pajangan; Pandak; Piyungan; Pleret; Pundong; Sanden; Sedayu; Sewon; Srandakan; Gedang sari; Girisubo; Karangmojo;	Persentase perusahaan yang melaksanakan K3 sesuai dengan standar/ peratura	22 %	Jumlah peserta pengujian lingkungan kerja pada perusahaan besar dan menengah	50 perusahaan	Peningkatan perlindungan tenaga kerja terhadap bahaya lingkungan kerja pada perusahaan	100 %	Rp. 275.000.000,00	Rp. 302.500.000,00	Dinas Tenaga Kerja dan Transmigrasi	Sedang Berjalan

Rencana Program dan Kegiatan Prioritas Daerah Tahun 2014 Non Keistimewaan
Provinsi Daerah Istimewa Yogyakarta

Nama SKPD : Dinas Tenaga Kerja dan Transmigrasi | **Jumlah Pagu : Rp. 29.097.417.000**

Nomor	Urusan/Bidang Urusan Pemerintahan Daerah dan Program/Kegiatan	Prioritas Daerah	Sasaran Daerah	Lokasi	Indikator Kinerja						Pagu Indikatif	Prakiraan Maju	Keterangan	
					Hasil Program		Keluaran Kegiatan		Hasil Kegiatan				SKPD	Jenis Kegiatan
					Tolok Ukur	Target	Tolok Ukur	Target	Tolok Ukur	Target			1/2/3	1/2/3
(1)	(2)	(3)	(4)	(5)	(6)	(7)	(8)	(9)	(10)	(11)	(12)	(13)	(14)	(15)
				Ngawen; Nglipar; Paliyan; Panggang; Patuk; Playen; Ponjong; Purwosari; Rongkop; Sapto sari; Semanu; Semin; Tanjungsari; Tepus; Wonosari; Danurejan; Gedongtengen; Gondokusuman; Gondomanan; Jetis; Kotagede; Kraton; Mantrijeron; Mergangsan; Ngampilan; Pakualaman; Tegalrejo; Umbulharjo; Wirobrajan; Galur; Girimulyo; Kalibawang; Kokap; Lendah; Nanggulan; Panjatan; Pengasih; Samigaluh; Sentolo; Temon; Wates; Berbah; Cangkringan; Depok; Gamping; Godean; Kalasan; Minggir; Mlati; Moyudan; Ngaglik; Ngemplak; Pakem; Prambanan; Seyegan; Sleman; Tempel; Turi										
1.14.1.14.01.19.037	Peningkatan pengawasan norma kerja dan K3	Kesehatan	Harapan Hidup Masyarakat Meningkat	Bambang lipuro; Banguntapan; Bantul; Dlingo; Imogiri; Jetis; Kasihan; Kretek;	Persentase perusahaan yang melaksanakan K3 sesuai	22 %	Jumlah peserta pengawasan norma kerja dan K3	120 Orang	Berkurangnya tingkat pelanggaran norma kerja dan K3 melalui pembinaan dan penyuluhan	100 %	Rp. 75.654.000,00	Rp. 75.654.000,00	Dinas Tenaga Kerja dan Transmigrasi	Sedang Berjalan

Rencana Program dan Kegiatan Prioritas Daerah Tahun 2014 Non Keistimewaan
Provinsi Daerah Istimewa Yogyakarta

Nama SKPD : Dinas Tenaga Kerja dan Transmigrasi | **Jumlah Pagu : Rp. 29.097.417.000**

Nomor	Urusan/Bidang Urusan Pemerintahan Daerah dan Program/Kegiatan	Prioritas Daerah	Sasaran Daerah	Lokasi	Indikator Kinerja						Pagu Indikatif	Prakiraan Maju	Keterangan	
					Hasil Program		Keluaran Kegiatan		Hasil Kegiatan				SKPD	Jenis Kegiatan
					Tolok Ukur	Target	Tolok Ukur	Target	Tolok Ukur	Target			1/2/3	1/2/3
(1)	(2)	(3)	(4)	(5)	(6)	(7)	(8)	(9)	(10)	(11)	(12)	(13)	(14)	(15)
				Pajangan; Pandak; Piyungan; Pleret; Pundong; Sanden; Sedayu; Sewon; Srandakan; Gedang sari; Girisubo; Karangmojo; Ngawen; Nglipar; Paliyan; Panggang; Patuk; Playen; Ponjong; Purwosari; Rongkop; Sapto sari; Semanu; Semin; Tanjungsari; Tepus; Wonosari; Danurejan; Gedongtengen; Gondokusuman; Gondomanan; Jetis; Kotagede; Kraton; Mantrijeron; Mergangsan; Ngampilan; Pakualaman; Tegalrejo; Umbulharjo; Wirobrajan; Galur; Girimulyo; Kalibawang; Kokap; Lendah; Nanggulan; Panjatan; Pengasih; Samigaluh; Sentolo; Temon; Wates; Berbah; Cangkringan; Depok; Gamping; Godean; Kalasan; Minggir; Mlati; Moyudan; Ngaglik; Ngemplak; Pakem;	dengan standar/ peratura									

Rencana Program dan Kegiatan Prioritas Daerah Tahun 2014 Non Keistimewaan
Provinsi Daerah Istimewa Yogyakarta

Nama SKPD : Dinas Tenaga Kerja dan Transmigrasi | **Jumlah Pagu : Rp. 29.097.417.000**

Nomor	Urusan/Bidang Urusan Pemerintahan Daerah dan Program/Kegiatan	Prioritas Daerah	Sasaran Daerah	Lokasi	Indikator Kinerja						Pagu Indikatif	Prakiraan Maju	Keterangan	
					Hasil Program		Keluaran Kegiatan		Hasil Kegiatan				SKPD	Jenis Kegiatan
					Tolok Ukur	Target	Tolok Ukur	Target	Tolok Ukur	Target			1/2/3	1/2/3
(1)	(2)	(3)	(4)	(5)	(6)	(7)	(8)	(9)	(10)	(11)	(12)	(13)	(14)	(15)
				Prambanan; Seyegan; Sleman; Tempel; Turi										
1.14.1.14.01.19.056	Penilaian Nihil Kecelakaan Kerja	Kesehatan	Harapan Hidup Masyarakat Meningkat	Bambang lipuro; Banguntapan; Bantul; Dlingo; Imogiri; Jetis; Kasihan; Kretek; Pajangan; Pandak; Piyungan; Pleret; Pundong; Sanden; Sedayu; Sewon; Srandakan; Gedang sari; Girisubo; Karangmojo; Ngawen; Nglipar; Paliyan; Panggang; Patuk; Playen; Ponjong; Purwosari; Rongkop; Sapto sari; Semanu; Semin; Tanjungsari; Tepus; Wonosari; Danurejan; Gedongtengen; Gondokusuman; Gondomanan; Jetis; Kotagede; Kraton; Mantrijeron; Mergangsan; Ngampilan; Pakualaman; Tegalrejo; Umbulharjo; Wirobrajan; Galur; Girimulyo; Kalibawang; Kokap; Lendah; Nanggulan; Panjatan; Pengasih; Samigaluh; Sentolo; Temon;	Persentase perusahaan yang melaksanakan K3 sesuai dengan standar/ peratura	22 %	Jumlah peserta penilaian nihil kecelakaan kerja	100 perusahaan	Perusahaan nihil kecelakaan kerja meningkat	100 %	Rp. 29.525.000,00	Rp. 29.525.000,00	Dinas Tenaga Kerja dan Transmigrasi	Sedang Berjalan

Rencana Program dan Kegiatan Prioritas Daerah Tahun 2014 Non Keistimewaan
Provinsi Daerah Istimewa Yogyakarta

Nama SKPD : Dinas Tenaga Kerja dan Transmigrasi | **Jumlah Pagu : Rp. 29.097.417.000**

Nomor	Urusan/Bidang Urusan Pemerintahan Daerah dan Program/Kegiatan	Prioritas Daerah	Sasaran Daerah	Lokasi	Indikator Kinerja						Pagu Indikatif	Prakiraan Maju	Keterangan	
					Hasil Program		Keluaran Kegiatan		Hasil Kegiatan				SKPD	Jenis Kegiatan
					Tolok Ukur	Target	Tolok Ukur	Target	Tolok Ukur	Target			1/2/3	1/2/3
(1)	(2)	(3)	(4)	(5)	(6)	(7)	(8)	(9)	(10)	(11)	(12)	(13)	(14)	(15)
				Wates; Berbah; Cangkringan; Depok; Gamping; Godean; Kalasan; Minggir; Mlati; Moyudan; Ngaglik; Ngemplak; Pakem; Prambanan; Seyegan; Sleman; Tempel; Turi										
1.14.1.14.01.19.061	Pemeriksaan Alat-Alat Keselamatan dan Kesehatan Kerja (K3)	Kesehatan	Harapan Hidup Masyarakat Meningkat	Bambang lipuro; Banguntapan; Bantul; Dlingo; Imogiri; Jetis; Kasihan; Kretek; Pajangan; Pandak; Piyungan; Pleret; Pundong; Sanden; Sedayu; Sewon; Srandakan; Gedang sari; Girisubo; Karangmojo; Ngawen; Nglipar; Paliyan; Panggang; Patuk; Playen; Ponjong; Purwosari; Rongkop; Sapto sari; Semanu; Semin; Tanjungsari; Tepus; Wonosari; Danurejan; Gedongtengen; Gondokusuman; Gondomanan; Jetis; Kotagede; Kraton; Mantrijeron; Mergangsan; Ngampilan; Pakualaman; Tegalrejo; Umbulharjo;	Persentase perusahaan yang melaksanakan K3 sesuai dengan standar/ peratura	22 %	Jumlah peserta pemeriksaan alat-alat K3	200 perusahaan	Peningkatan pemahaman dan penerapan K3 di perusahaan	100 %	Rp. 174.160.000,00	Rp. 174.160.000,00	Dinas Tenaga Kerja dan Transmigrasi	Sedang Berjalan

Rencana Program dan Kegiatan Prioritas Daerah Tahun 2014 Non Keistimewaan
Provinsi Daerah Istimewa Yogyakarta

Nama SKPD : Dinas Tenaga Kerja dan Transmigrasi | **Jumlah Pagu : Rp. 29.097.417.000**

Nomor	Urusan/Bidang Urusan Pemerintahan Daerah dan Program/Kegiatan	Prioritas Daerah	Sasaran Daerah	Lokasi	Indikator Kinerja						Pagu Indikatif	Prakiraan Maju	Keterangan	
					Hasil Program		Keluaran Kegiatan		Hasil Kegiatan				SKPD	Jenis Kegiatan
					Tolok Ukur	Target	Tolok Ukur	Target	Tolok Ukur	Target			1/2/3	1/2/3
(1)	(2)	(3)	(4)	(5)	(6)	(7)	(8)	(9)	(10)	(11)	(12)	(13)	(14)	(15)
				Wirobrajan; Galur; Girimulyo; Kalibawang; Kokap; Lendah; Nanggulan; Panjatan; Pengasih; Samigaluh; Sentolo; Temon; Wates; Berbah; Cangkringan; Depok; Gamping; Godean; Kalasan; Minggir; Mlati; Moyudan; Ngaglik; Ngemplak; Pakem; Prambanan; Seyegan; Sleman; Tempel; Turi										
1.14.1.14.01.19.067	Rencana Aksi Komite Penghapusan Bentuk-bentuk pekerjaan terburuk bagi anak	Kesehatan	Harapan Hidup Masyarakat Meningkat	Dinas Tenaga Kerja dan Transmigrasi	Persentase perusahaan yang melaksanakan K3 sesuai dengan standar/ peratura	22 %	Peserta fasilitasi komite PBPTA dan penyuluhan tentang PBPTA	50 anak	Implementasi program aksi PBPTA	1 rumusan	Rp. 75.000.000,00	Rp. 75.000.000,00	Dinas Tenaga Kerja dan Transmigrasi	Sedang Berjalan
1.14.1.14.01.19.072	Rapat Koordinasi Pengawasan Ketenagakerjaan Daerah	Kesehatan	Harapan Hidup Masyarakat Meningkat	Dinas Tenaga Kerja dan Transmigrasi	Persentase perusahaan yang melaksanakan K3 sesuai dengan standar/ peratura	22 %	Peserta rapat koordinasi pengawasan ketenagakerjaan se DIY	30 Orang	Meningkatnya koordinasi antar pengawas se DIY	100 %	Rp. 13.994.000,00	Rp. 13.994.000,00	Dinas Tenaga Kerja dan Transmigrasi	Baru - Kegiatan belum memberikan Keluaran
1.14.1.14.01.19.078	Sosialisasi Penerapan Upah Minimum di DIY	Kesehatan	Harapan Hidup Masyarakat Meningkat	**Lcbts** : DIY	Persentase perusahaan yang melaksanakan K3 sesuai dengan standar/ peratura	22 %	Peserta Sosialisasi Upah Minimum Kab/Kota	75 perusahaan	Pemahaman pelaksanaan upah minimum di perusahaan	100 persen	Rp. 53.060.000,00	Rp. 58.000.000,00	Dinas Tenaga Kerja dan Transmigrasi	Sedang Berjalan

Rencana Program dan Kegiatan Prioritas Daerah Tahun 2014 Non Keistimewaan
Provinsi Daerah Istimewa Yogyakarta

Nama SKPD : Dinas Tenaga Kerja dan Transmigrasi | **Jumlah Pagu : Rp. 29.097.417.000**

Nomor	Urusan/Bidang Urusan Pemerintahan Daerah dan Program/Kegiatan	Prioritas Daerah	Sasaran Daerah	Lokasi	Indikator Kinerja						Pagu Indikatif	Prakiraan Maju	Keterangan	
					Hasil Program		Keluaran Kegiatan		Hasil Kegiatan				SKPD	Jenis Kegiatan
					Tolok Ukur	Target	Tolok Ukur	Target	Tolok Ukur	Target			1/2/3	1/2/3
(1)	(2)	(3)	(4)	(5)	(6)	(7)	(8)	(9)	(10)	(11)	(12)	(13)	(14)	(15)
1.14.1.14.01.19.090	Perlindungan Tenaga Kerja Wanita	Kesehatan	Harapan Hidup Masyarakat Meningkat	Bambang lipuro; Banguntapan; Bantul; Dlingo; Imogiri; Jetis; Kasihan; Kretek; Pajangan; Pandak; Piyungan; Pleret; Pundong; Sanden; Sedayu; Sewon; Srandakan; Gedang sari; Girisubo; Karangmojo; Ngawen; Nglipar; Paliyan; Panggang; Patuk; Playen; Ponjong; Purwosari; Rongkop; Sapto sari; Semanu; Semin; Tanjungsari; Tepus; Wonosari; Danurejan; Gedongtengen; Gondokusuman; Gondomanan; Jetis; Kotagede; Kraton; Mantrijeron; Mergangsan; Ngampilan; Pakualaman; Tegalrejo; Umbulharjo; Wirobrajan; Galur; Girimulyo; Kalibawang; Kokap; Lendah; Nanggulan; Panjatan; Pengasih; Samigaluh; Sentolo; Temon; Wates; Berbah; Cangkringan; Depok; Gamping;	Persentase perusahaan yang melaksanakan K3 sesuai dengan standar/ peratura	22 %	Jumlah peserta perlindungan tenaga kerja wanita	120 Orang	Berkurangnya tingkat pelanggaran norma perlindungan tenaga kerja wanita	100 %	Rp. 81.654.000,00	Rp. 81.654.000,00	Dinas Tenaga Kerja dan Transmigrasi	Baru - Kegiatan belum memberikan Keluaran

Rencana Program dan Kegiatan Prioritas Daerah Tahun 2014 Non Keistimewaan
Provinsi Daerah Istimewa Yogyakarta

Nama SKPD : Dinas Tenaga Kerja dan Transmigrasi | **Jumlah Pagu : Rp. 29.097.417.000**

Nomor	Urusan/Bidang Urusan Pemerintahan Daerah dan Program/Kegiatan	Prioritas Daerah	Sasaran Daerah	Lokasi	Indikator Kinerja						Pagu Indikatif	Prakiraan Maju	Keterangan	
					Hasil Program		Keluaran Kegiatan		Hasil Kegiatan				SKPD	Jenis Kegiatan
					Tolok Ukur	Target	Tolok Ukur	Target	Tolok Ukur	Target			1/2/3	1/2/3
(1)	(2)	(3)	(4)	(5)	(6)	(7)	(8)	(9)	(10)	(11)	(12)	(13)	(14)	(15)
				Godean; Kalasan; Minggir; Mlati; Moyudan; Ngaglik; Ngemplak; Pakem; Prambanan; Seyegan; Sleman; Tempel; Turi										
1.14.1.14.01.19.101	Pencegahan dan Penanggulangan HIV/AIDS, Tuberkolosis serta Penyalahgunaan NAPZA di Tempat Kerja	Kesehatan	Harapan Hidup Masyarakat Meningkat	Dinas Tenaga Kerja dan Transmigrasi	Persentase perusahaan yang melaksanakan K3 sesuai dengan standar/ peratura	22 %	Jumlah peserta sosialisasi HIV AIDS	100 Orang	Berkurangnya kasus HIV/AIDS Tuberkolosis serta penyalahgunaan NAPZA di tempat kerja	100 %	Rp. 72.020.000,00	Rp. 72.020.000,00	Dinas Tenaga Kerja dan Transmigrasi	Baru - Kegiatan belum memberikan Keluaran
1.14.1.14.01.19.103	Peningkatan pelayanan Keselamatan Kerja dan Kesehatan Kerja (K3) bagi pekerja di wilayah perairan	Kesehatan	Harapan Hidup Masyarakat Meningkat	Galur; Girimulyo; Kalibawang; Kokap; Lendah; Nanggulan; Panjatan; Pengasih; Samigaluh; Sentolo; Temon; Wates	Persentase perusahaan yang melaksanakan K3 sesuai dengan standar/ peratura	22 %	Penerapan budaya K3 di bidang nelayan dan perikanan	120 Orang	Berkurangnya tingkat pelanggaran norma K3 melalui pembinaan dan penyuluhan	100 %	Rp. 116.570.000,00	Rp. 116.570.000,00	Dinas Tenaga Kerja dan Transmigrasi	Baru - Kegiatan belum memberikan Keluaran
1.14.1.14.01.19.105	Perlindungan tenaga kerja diluar hubungan kerja	Kesehatan	Harapan Hidup Masyarakat Meningkat	Bambang lipuro; Banguntapan; Bantul; Dlingo; Imogiri; Jetis; Kasihan; Kretek; Pajangan; Pandak; Piyungan; Pleret; Pundong; Sanden; Sedayu; Sewon; Srandakan; Gedang sari; Girisubo; Karangmojo; Ngawen; Nglipar; Paliyan; Panggang; Patuk; Playen; Ponjong; Purwosari; Rongkop; Sapto	Persentase perusahaan yang melaksanakan K3 sesuai dengan standar/ peratura	22 %	Sosialisasi jamsos TKLHK	75 Orang	Meningkatnya kesejahteraan TKLHK melalui kepesertaan Jamsos TKLHK	100 %	Rp. 41.285.000,00	Rp. 41.285.000,00	Dinas Tenaga Kerja dan Transmigrasi	Baru - Kegiatan belum memberikan Keluaran

Rencana Program dan Kegiatan Prioritas Daerah Tahun 2014 Non Keistimewaan
Provinsi Daerah Istimewa Yogyakarta

Nama SKPD : Dinas Tenaga Kerja dan Transmigrasi | **Jumlah Pagu : Rp. 29.097.417.000**

Nomor	Urusan/Bidang Urusan Pemerintahan Daerah dan Program/Kegiatan	Prioritas Daerah	Sasaran Daerah	Lokasi	Indikator Kinerja						Pagu Indikatif	Prakiraan Maju	Keterangan	
					Hasil Program		Keluaran Kegiatan		Hasil Kegiatan				SKPD	Jenis Kegiatan
					Tolok Ukur	Target	Tolok Ukur	Target	Tolok Ukur	Target			1/2/3	1/2/3
(1)	(2)	(3)	(4)	(5)	(6)	(7)	(8)	(9)	(10)	(11)	(12)	(13)	(14)	(15)
				sari; Semanu; Semin; Tanjungsari; Tepus; Wonosari; Danurejan; Gedongtengen; Gondokusuman; Gondomanan; Jetis; Kotagede; Kraton; Mantrijeron; Mergangsan; Ngampilan; Pakualaman; Tegalrejo; Umbulharjo; Wirobrajan; Galur; Girimulyo; Kalibawang; Kokap; Lendah; Nanggulan; Panjatan; Pengasih; Samigaluh; Sentolo; Temon; Wates; Berbah; Cangkringan; Depok; Gamping; Godean; Kalasan; Minggir; Mlati; Moyudan; Ngaglik; Ngemplak; Pakem; Prambanan; Seyegan; Sleman; Tempel; Turi										
1.14.1.14.01.19.106	Pemeriksaaan kesehatan kerja bagi tenaga kerja	Kesehatan	Harapan Hidup Masyarakat Meningkat	**Lcbts** : DIY	Persentase perusahaan yang melaksanakan K3 sesuai dengan standar/ peratura	22 %	Jumlah peserta pemeriksaan kesehatan kerja pada perusahaan	610 Orang	Peningkatan perlindungan tenaga kerja terhadap penyakit akibat kerja	100 %	Rp. 60.500.000,00	Rp. 66.550.000,00	Dinas Tenaga Kerja dan Transmigrasi	Sedang Berjalan
1.14.1.14.01.20	**Program Pelayanan Penyelesaian**										**Rp. 681.737.000,00**			

Rencana Program dan Kegiatan Prioritas Daerah Tahun 2014 Non Keistimewaan
Provinsi Daerah Istimewa Yogyakarta

Nama SKPD : Dinas Tenaga Kerja dan Transmigrasi | **Jumlah Pagu : Rp. 29.097.417.000**

Nomor	Urusan/Bidang Urusan Pemerintahan Daerah dan Program/Kegiatan	Prioritas Daerah	Sasaran Daerah	Lokasi	Indikator Kinerja						Pagu Indikatif	Prakiraan Maju	Keterangan	
					Hasil Program		Keluaran Kegiatan		Hasil Kegiatan				SKPD	Jenis Kegiatan
					Tolok Ukur	Target	Tolok Ukur	Target	Tolok Ukur	Target			1/2/3	1/2/3
(1)	(2)	(3)	(4)	(5)	(6)	(7)	(8)	(9)	(10)	(11)	(12)	(13)	(14)	(15)
	Perselisihan Hubungan Industrial													
1.14.1.14.01.20.001	Pemantauan perusahaan rawan perselisihan Hubungan Industrial	Ketahanan Pangan	Pendapatan dan ketahanan pangan masyarakat meningkat	Bambang lipuro; Banguntapan; Bantul; Dlingo; Imogiri; Jetis; Kasihan; Kretek; Pajangan; Pandak; Piyungan; Pleret; Pundong; Sanden; Sedayu; Sewon; Srandakan; Gedang sari; Girisubo; Karangmojo; Ngawen; Nglipar; Paliyan; Panggang; Patuk; Playen; Ponjong; Purwosari; Rongkop; Sapto sari; Semanu; Semin; Tanjungsari; Tepus; Wonosari; Danurejan; Gedongtengen; Gondokusuman; Gondomanan; Jetis; Kotagede; Kraton; Mantrijeron; Mergangsan; Ngampilan; Pakualaman; Tegalrejo; Umbulharjo; Wirobrajan; Galur; Girimulyo; Kalibawang; Kokap; Lendah; Nanggulan; Panjatan; Pengasih; Samigaluh; Sentolo; Temon; Wates; Berbah; Cangkringan;	Persentase Besaran kasus yang diselesaikan dengan Perjanjian Bersama (PB)	46 %	Jumlah perusahaan yang dibina	120 perusahaan	Meningkatnya pemahaman dan kesadaran pengusaha dan pekerja tentang syarat-syarat kerja dan norma Hubungan Industrial	100 %	Rp. 30.981.000,00	Rp. 26.000.000,00	Dinas Tenaga Kerja dan Transmigrasi	Sedang Berjalan

Rencana Program dan Kegiatan Prioritas Daerah Tahun 2014 Non Keistimewaan
Provinsi Daerah Istimewa Yogyakarta

Nama SKPD : Dinas Tenaga Kerja dan Transmigrasi | **Jumlah Pagu : Rp. 29.097.417.000**

Nomor	Urusan/Bidang Urusan Pemerintahan Daerah dan Program/Kegiatan	Prioritas Daerah	Sasaran Daerah	Lokasi	Indikator Kinerja						Pagu Indikatif	Prakiraan Maju	Keterangan	
					Hasil Program		Keluaran Kegiatan		Hasil Kegiatan				SKPD	Jenis Kegiatan
					Tolok Ukur	Target	Tolok Ukur	Target	Tolok Ukur	Target			1/2/3	1/2/3
(1)	(2)	(3)	(4)	(5)	(6)	(7)	(8)	(9)	(10)	(11)	(12)	(13)	(14)	(15)
				Depok; Gamping; Godean; Kalasan; Minggir; Mlati; Moyudan; Ngaglik; Ngemplak; Pakem; Prambanan; Seyegan; Sleman; Tempel; Turi										
1.14.1.14.01.20.012	Koordinasi Dewan Pengupahan DIY	Ketahanan Pangan	Pendapatan dan ketahanan pangan masyarakat meningkat	Bambang lipuro; Banguntapan; Bantul; Dlingo; Imogiri; Jetis; Kasihan; Kretek; Pajangan; Pandak; Piyungan; Pleret; Pundong; Sanden; Sedayu; Sewon; Srandakan; Gedang sari; Girisubo; Karangmojo; Ngawen; Nglipar; Paliyan; Panggang; Patuk; Playen; Ponjong; Purwosari; Rongkop; Sapto sari; Semanu; Semin; Tanjungsari; Tepus; Wonosari; Danurejan; Gedongtengen; Gondokusuman; Gondomanan; Jetis; Kotagede; Kraton; Mantrijeron; Mergangsan; Ngampilan; Pakualaman; Tegalrejo; Umbulharjo; Wirobrajan; Galur;	Persentase Besaran kasus yang diselesaikan dengan Perjanjian Bersama (PB)	46 %	Koordinasi dewan pengupahan Provinsi DIY dan kepgub tentang penetapan UMK di provinsi DIY tahun 2015	1 dokumen	Terlaksananya penetapan UMK hasil usulan kab/kota dan regulasi pengupahan di DIY	100 %	Rp. 205.898.000,00	Rp. 205.898.000,00	Dinas Tenaga Kerja dan Transmigrasi	Sedang Berjalan

Rencana Program dan Kegiatan Prioritas Daerah Tahun 2014 Non Keistimewaan
Provinsi Daerah Istimewa Yogyakarta

Nama SKPD : Dinas Tenaga Kerja dan Transmigrasi | **Jumlah Pagu : Rp. 29.097.417.000**

Nomor	Urusan/Bidang Urusan Pemerintahan Daerah dan Program/Kegiatan	Prioritas Daerah	Sasaran Daerah	Lokasi	Indikator Kinerja						Pagu Indikatif	Prakiraan Maju	Keterangan	
					Hasil Program		Keluaran Kegiatan		Hasil Kegiatan				SKPD	Jenis Kegiatan
					Tolok Ukur	Target	Tolok Ukur	Target	Tolok Ukur	Target			1/2/3	1/2/3
(1)	(2)	(3)	(4)	(5)	(6)	(7)	(8)	(9)	(10)	(11)	(12)	(13)	(14)	(15)
				Girimulyo; Kalibawang; Kokap; Lendah; Nanggulan; Panjatan; Pengasih; Samigaluh; Sentolo; Temon; Wates; Berbah; Cangkringan; Depok; Gamping; Godean; Kalasan; Minggir; Mlati; Moyudan; Ngaglik; Ngemplak; Pakem; Prambanan; Seyegan; Sleman; Tempel; Turi										
1.14.1.14.01.20.013	Identifikasi Penangguhan Upah Minimum di DIY	Ketahanan Pangan	Pendapatan dan ketahanan pangan masyarakat meningkat	Bambang lipuro; Banguntapan; Bantul; Dlingo; Imogiri; Jetis; Kasihan; Kretek; Pajangan; Pandak; Piyungan; Pleret; Pundong; Sanden; Sedayu; Sewon; Srandakan; Gedang sari; Girisubo; Karangmojo; Ngawen; Nglipar; Paliyan; Panggang; Patuk; Playen; Ponjong; Purwosari; Rongkop; Sapto sari; Semanu; Semin; Tanjungsari; Tepus; Wonosari; Danurejan; Gedongtengen; Gondokusuman; Gondomanan;	Persentase Besaran kasus yang diselesaikan dengan Perjanjian Bersama (PB)	46 %	Identifikasi peningguhan upah minimum	30 perusahaan	Terlindunginya hak kerja dalam bidang pengupahan	100 %	Rp. 35.000.000,00	Rp. 35.000.000,00	Dinas Tenaga Kerja dan Transmigrasi	Sedang Berjalan

Rencana Program dan Kegiatan Prioritas Daerah Tahun 2014 Non Keistimewaan
Provinsi Daerah Istimewa Yogyakarta

Nama SKPD : Dinas Tenaga Kerja dan Transmigrasi | **Jumlah Pagu : Rp. 29.097.417.000**

Nomor	Urusan/Bidang Urusan Pemerintahan Daerah dan Program/Kegiatan	Prioritas Daerah	Sasaran Daerah	Lokasi	Indikator Kinerja						Pagu Indikatif	Prakiraan Maju	Keterangan	
					Hasil Program		Keluaran Kegiatan		Hasil Kegiatan				SKPD	Jenis Kegiatan
					Tolok Ukur	Target	Tolok Ukur	Target	Tolok Ukur	Target			1/2/3	1/2/3
(1)	(2)	(3)	(4)	(5)	(6)	(7)	(8)	(9)	(10)	(11)	(12)	(13)	(14)	(15)
				Jetis; Kotagede; Kraton; Mantrijeron; Mergangsan; Ngampilan; Pakualaman; Tegalrejo; Umbulharjo; Wirobrajan; Galur; Girimulyo; Kalibawang; Kokap; Lendah; Nanggulan; Panjatan; Pengasih; Samigaluh; Sentolo; Temon; Wates; Berbah; Cangkringan; Depok; Gamping; Godean; Kalasan; Minggir; Mlati; Moyudan; Ngaglik; Ngemplak; Pakem; Prambanan; Seyegan; Sleman; Tempel; Turi										
1.14.1.14.01.20.065	Sidang LKS Tripartit Tingkat Provinsi	Ketahanan Pangan	Pendapatan dan ketahanan pangan masyarakat meningkat	Dinas Tenaga Kerja dan Transmigrasi	Persentase Besaran kasus yang diselesaikan dengan Perjanjian Bersama (PB)	46 %	Jumlah peserta sidang LKS Lembaga kerja sama Tripartit provinsi DIY	30 Orang	Meningkatkan jumlah pokok-pokok tujuan badan pekerja dan kesepakatan bersama lembaga kerja sama Tripartit dalam bidang ketenagakerjaan	30 Orang	Rp. 52.812.000,00	Rp. 10.886.700,00	Dinas Tenaga Kerja dan Transmigrasi	Sedang Berjalan
1.14.1.14.01.20.068	Penyelesaian Kasus Perselisihan Hubungan Industrial (PHI) Tingkat Provinsi	Ketahanan Pangan	Pendapatan dan ketahanan pangan masyarakat meningkat	Bambang lipuro; Banguntapan; Bantul; Dlingo; Imogiri; Jetis; Kasihan; Kretek; Pajangan; Pandak; Piyungan; Pleret; Pundong; Sanden; Sedayu; Sewon;	Persentase Besaran kasus yang diselesaikan dengan Perjanjian Bersama (PB)	46 %	Terlaksananya penyelesaian kasus perselisihan hubungan industrial (PHI) tingkat provinsi	30 Orang	Terselesaikanya kasus perselisihan hubungan industrial secara musyawarah mufakat sesuai ketentuan peraturan	30 Orang	Rp. 24.775.000,00	Rp. 11.924.000,00	Dinas Tenaga Kerja dan Transmigrasi	Sedang Berjalan

Rencana Program dan Kegiatan Prioritas Daerah Tahun 2014 Non Keistimewaan
Provinsi Daerah Istimewa Yogyakarta

Nama SKPD : Dinas Tenaga Kerja dan Transmigrasi | **Jumlah Pagu : Rp. 29.097.417.000**

Nomor	Urusan/Bidang Urusan Pemerintahan Daerah dan Program/Kegiatan	Prioritas Daerah	Sasaran Daerah	Lokasi	Indikator Kinerja						Pagu Indikatif	Prakiraan Maju	Keterangan	
					Hasil Program		Keluaran Kegiatan		Hasil Kegiatan				SKPD	Jenis Kegiatan
					Tolok Ukur	Target	Tolok Ukur	Target	Tolok Ukur	Target			1/2/3	1/2/3
(1)	(2)	(3)	(4)	(5)	(6)	(7)	(8)	(9)	(10)	(11)	(12)	(13)	(14)	(15)
				Srandakan; Gedang sari; Girisubo; Karangmojo; Ngawen; Nglipar; Paliyan; Panggang; Patuk; Playen; Ponjong; Purwosari; Rongkop; Sapto sari; Semanu; Semin; Tanjungsari; Tepus; Wonosari; Danurejan; Gedongtengen; Gondokusuman; Gondomanan; Jetis; Kotagede; Kraton; Mantrijeron; Mergangsan; Ngampilan; Pakualaman; Tegalrejo; Umbulharjo; Wirobrajan; Galur; Girimulyo; Kalibawang; Kokap; Lendah; Nanggulan; Panjatan; Pengasih; Samigaluh; Sentolo; Temon; Wates; Berbah; Cangkringan; Depok; Gamping; Godean; Kalasan; Minggir; Mlati; Moyudan; Ngaglik; Ngemplak; Pakem; Prambanan; Seyegan; Sleman; Tempel; Turi										

Rencana Program dan Kegiatan Prioritas Daerah Tahun 2014 Non Keistimewaan
Provinsi Daerah Istimewa Yogyakarta

Nama SKPD : Dinas Tenaga Kerja dan Transmigrasi | **Jumlah Pagu : Rp. 29.097.417.000**

Nomor	Urusan/Bidang Urusan Pemerintahan Daerah dan Program/Kegiatan	Prioritas Daerah	Sasaran Daerah	Lokasi	Indikator Kinerja						Pagu Indikatif	Prakiraan Maju	Keterangan	
					Hasil Program		Keluaran Kegiatan		Hasil Kegiatan				SKPD	Jenis Kegiatan
					Tolok Ukur	Target	Tolok Ukur	Target	Tolok Ukur	Target			1/2/3	1/2/3
(1)	(2)	(3)	(4)	(5)	(6)	(7)	(8)	(9)	(10)	(11)	(12)	(13)	(14)	(15)
1.14.1.14.01.20.075	Identifikasi Pemantauan Tunjangan Hari Raya	Ketahanan Pangan	Pendapatan dan ketahanan pangan masyarakat meningkat	**Lcbts** : DIY	Persentase Besaran kasus yang diselesaikan dengan Perjanjian Bersama (PB)	46 %	Identifikasi dan pemantauan THR	30 perusahaan	Terlindunginya hak pekerja dalam penerimaan THR	100 %	Rp. 21.800.000,00	Rp. 35.000.000,00	Dinas Tenaga Kerja dan Transmigrasi	Sedang Berjalan
1.14.1.14.01.20.076	Pembinaan Penghuni Rusunawa	Ketahanan Pangan	Pendapatan dan ketahanan pangan masyarakat meningkat	Gondomanan	Persentase Besaran kasus yang diselesaikan dengan Perjanjian Bersama (PB)	46 %	Pembinaan Penghuni Asrama Buruh Ledok Code	180 Orang	Peningkatan Kepatuhan Pelaksanaan PERGUB tentang Penghunian Asrama Buruh Ledok Code	100 %	Rp. 138.784.000,00	Rp. 0,00	Dinas Tenaga Kerja dan Transmigrasi	Sedang Berjalan
1.14.1.14.01.20.077	Bimtek Penetapan Nilai Kebutuhan Hidup Layak (KHL)	Ketahanan Pangan	Pendapatan dan ketahanan pangan masyarakat meningkat	**Lcbts** : DIY	Persentase Besaran kasus yang diselesaikan dengan Perjanjian Bersama (PB)	46 %	Bimtek tatacara penetapan kebutuhan hidup layak	50 Orang	Peningkatan kualitas penetapan nilai KHL	100 %	Rp. 40.125.000,00	Rp. 40.125.000,00	Dinas Tenaga Kerja dan Transmigrasi	Sedang Berjalan
1.14.1.14.01.20.078	Peningkatan pemahaman penyelesaian kasus hubungan industrial bagi mediator	Ketahanan Pangan	Pendapatan dan ketahanan pangan masyarakat meningkat	Bambang lipuro; Banguntapan; Bantul; Dlingo; Imogiri; Jetis; Kasihan; Kretek; Pajangan; Pandak; Piyungan; Pleret; Pundong; Sanden; Sedayu; Sewon; Srandakan; Gedang sari; Girisubo; Karangmojo; Ngawen; Nglipar; Paliyan; Panggang; Patuk; Playen; Ponjong; Purwosari; Rongkop; Sapto sari; Semanu; Semin; Tanjungsari; Tepus; Wonosari; Danurejan; Gedongtengen; Gondokusuman;	Persentase Besaran kasus yang diselesaikan dengan Perjanjian Bersama (PB)	46 %	Peningkatan pemahaman penyelesaian kasus hubungan industrial bagi mediator	30 Orang	Meningkatanya pemahaman penyelesaian kasus hubungan industrial bagi mediator	30 Orang	Rp. 24.026.000,00	Rp. 9.662.400,00	Dinas Tenaga Kerja dan Transmigrasi	Sedang Berjalan

Rencana Program dan Kegiatan Prioritas Daerah Tahun 2014 Non Keistimewaan
Provinsi Daerah Istimewa Yogyakarta

Nama SKPD : Dinas Tenaga Kerja dan Transmigrasi | **Jumlah Pagu : Rp. 29.097.417.000**

Nomor	Urusan/Bidang Urusan Pemerintahan Daerah dan Program/Kegiatan	Prioritas Daerah	Sasaran Daerah	Lokasi	Indikator Kinerja						Pagu Indikatif	Prakiraan Maju	Keterangan	
					Hasil Program		Keluaran Kegiatan		Hasil Kegiatan				SKPD	Jenis Kegiatan
					Tolok Ukur	Target	Tolok Ukur	Target	Tolok Ukur	Target			1/2/3	1/2/3
(1)	(2)	(3)	(4)	(5)	(6)	(7)	(8)	(9)	(10)	(11)	(12)	(13)	(14)	(15)
				Gondomanan; Jetis; Kotagede; Kraton; Mantrijeron; Mergangsan; Ngampilan; Pakualaman; Tegalrejo; Umbulharjo; Wirobrajan; Galur; Girimulyo; Kalibawang; Kokap; Lendah; Nanggulan; Panjatan; Pengasih; Samigaluh; Sentolo; Temon; Wates; Berbah; Cangkringan; Depok; Gamping; Godean; Kalasan; Minggir; Mlati; Moyudan; Ngaglik; Ngemplak; Pakem; Prambanan; Seyegan; Sleman; Tempel; Turi										
1.14.1.14.01.20.079	Sosialisasi syarat-syarat kerja dalam hubungan industrial bagi pengusaha dan pekerja	Ketahanan Pangan	Pendapatan dan ketahanan pangan masyarakat meningkat	**Lcbts** : DIY	Persentase Besaran kasus yang diselesaikan dengan Perjanjian Bersama (PB)	46 %	Sosialisasi syarat-syarat kerja dalam hubungan industrial bagi pengusaha dan pekerja	30 Orang	Meningkatnya pemahaman dan kesadaran pengusaha dan pekerja dan serikat pekerja tentang syarat-syarat kerja dan norma kerja	30 Orang	Rp. 24.361.000,00	Rp. 9.970.400,00	Dinas Tenaga Kerja dan Transmigrasi	Sedang Berjalan
1.14.1.14.01.20.080	Sosialisasi peningkatan manajemen organisasi SP/SB	Ketahanan Pangan	Pendapatan dan ketahanan pangan masyarakat meningkat	**Lcbts** : DIY	Persentase Besaran kasus yang diselesaikan dengan Perjanjian Bersama (PB)	46 %	Terlaksananya peningkatan Manajemen Organisasi SP/SB	30 Orang	Meningkatnya pengetahuan dan pemahaman tentang tugas dan fungsi dan organisasi pekerja	30 Orang	Rp. 22.484.000,00	Rp. 9.013.400,00	Dinas Tenaga Kerja dan Transmigrasi	Sedang Berjalan
1.14.1.14.01.20.081	Sosialisasi Hubungan Industri bagi Guru	Ketahanan Pangan	Pendapatan dan	**Lcbts** : DIY	Persentase Besaran kasus	46 %	Terlaksananya sosialisasi hubungan	30 Orang	Pemahaman yang baik dan benar terhadap guru	30 Orang	Rp. 16.566.000,00	Rp. 9.013.400,00	Dinas Tenaga	Sedang Berjalan

Rencana Program dan Kegiatan Prioritas Daerah Tahun 2014 Non Keistimewaan
Provinsi Daerah Istimewa Yogyakarta

Nama SKPD : Dinas Tenaga Kerja dan Transmigrasi | **Jumlah Pagu : Rp. 29.097.417.000**

Nomor	Urusan/Bidang Urusan Pemerintahan Daerah dan Program/Kegiatan	Prioritas Daerah	Sasaran Daerah	Lokasi	Indikator Kinerja						Pagu Indikatif	Prakiraan Maju	Keterangan	
					Hasil Program		Keluaran Kegiatan		Hasil Kegiatan				SKPD	Jenis Kegiatan
					Tolok Ukur	Target	Tolok Ukur	Target	Tolok Ukur	Target			1/2/3	1/2/3
(1)	(2)	(3)	(4)	(5)	(6)	(7)	(8)	(9)	(10)	(11)	(12)	(13)	(14)	(15)
	Bimbingan Konseling SMK		ketahanan pangan masyarakat meningkat		yang diselesaikan dengan Perjanjian Bersama (PB)		industrial bagi guru bk smk		bk se-DIY tentang hubungan industrial				Kerja dan Transmigrasi	
1.14.1.14.01.20.104	Bimtek Struktur dan Skala Upah dalam rangka Perlindungan Upah Tenaga Kerja	Ketahanan Pangan	Pendapatan dan ketahanan pangan masyarakat meningkat	Dinas Tenaga Kerja dan Transmigrasi	Persentase Besaran kasus yang diselesaikan dengan Perjanjian Bersama (PB)	46 %	Bimtek stuktur dan skala upah dalam rangka perlindungan upah tenaga kerja	50 Orang	Peningkatan kualitas pengupahan tenaga kerja di DIY	100 %	Rp. 44.125.000,00	Rp. 44.125.000,00	Dinas Tenaga Kerja dan Transmigrasi	Baru - Kegiatan belum memberikan Keluaran
2	**Pilihan**													
2.08	**Ketransmigrasian**													
2.08.01	**Dinas Tenaga Kerja dan Transmigrasi**													
2.08.1.14.01.15	**Program Pengembangan Wilayah Transmigrasi**										**Rp. 2.210.146.000,00**			
2.08.1.14.01.15.002	Peningkatan Kerjasama Antar Wilayah, Antar Pelaku dan Antar Sektor dalam rangka Pengembangan Wilayah Transmigrasi	Penanggulangan Kemiskinan	Kesenjangan pendapatan Masyarakat Menurun	**Lainnya** : Luar DIY	Pengembangan Wilayah Transmigrasi	150 KK	Kesepakatan kerjasama antar wilayah, antar pelaku dan antar sektor	1 Paket	Peningkatan penempatan calon transmigran sesuai kesepakatan	100 %	Rp. 150.375.000,00	Rp. 165.451.000,00	Dinas Tenaga Kerja dan Transmigrasi	Sedang Berjalan
2.08.1.14.01.15.007	Seleksi Calon Transmigran Tingkat Provinsi	Penanggulangan Kemiskinan	Kesenjangan pendapatan Masyarakat Menurun	Bambang lipuro; Banguntapan; Bantul; Dlingo; Imogiri; Jetis; Kasihan; Kretek; Pajangan; Pandak; Piyungan; Pleret; Pundong; Sanden; Sedayu; Sewon; Srandakan; Gedang sari; Girisubo; Karangmojo; Ngawen; Nglipar; Paliyan; Panggang; Patuk; Playen; Ponjong; Purwosari; Rongkop; Sapto sari; Semanu;	Pengembangan Wilayah Transmigrasi	150 KK	Seleksi catrans tk provinsi	125 KK	Transmigran yang memenuhi kriteria persyaratan dan kualitas yang di butuhkan	100 %	Rp. 133.400.000,00	Rp. 135.000.000,00	Dinas Tenaga Kerja dan Transmigrasi	Sedang Berjalan

Rencana Program dan Kegiatan Prioritas Daerah Tahun 2014 Non Keistimewaan
Provinsi Daerah Istimewa Yogyakarta

Nama SKPD : Dinas Tenaga Kerja dan Transmigrasi | **Jumlah Pagu : Rp. 29.097.417.000**

Nomor	Urusan/Bidang Urusan Pemerintahan Daerah dan Program/Kegiatan	Prioritas Daerah	Sasaran Daerah	Lokasi	Indikator Kinerja						Pagu Indikatif	Prakiraan Maju	Keterangan	
					Hasil Program		Keluaran Kegiatan		Hasil Kegiatan				SKPD	Jenis Kegiatan
					Tolok Ukur	Target	Tolok Ukur	Target	Tolok Ukur	Target			1/2/3	1/2/3
(1)	(2)	(3)	(4)	(5)	(6)	(7)	(8)	(9)	(10)	(11)	(12)	(13)	(14)	(15)
				Semin; Tanjungsari; Tepus; Wonosari; Danurejan; Gedongtengen; Gondokusuman; Gondomanan; Jetis; Kotagede; Kraton; Mantrijeron; Mergangsan; Ngampilan; Pakualaman; Tegalrejo; Umbulharjo; Wirobrajan; Galur; Girimulyo; Kalibawang; Kokap; Lendah; Nanggulan; Panjatan; Pengasih; Samigaluh; Sentolo; Temon; Wates; Berbah; Cangkringan; Depok; Gamping; Godean; Kalasan; Minggir; Mlati; Moyudan; Ngaglik; Ngemplak; Pakem; Prambanan; Seyegan; Sleman; Tempel; Turi										
2.08.1.14.01.15.008	Fasilitasi, Koordinasi, Sinkronisasi dan Sosialisasi Program Transmigrasi	Penanggulangan Kemiskinan	Kesenjangan pendapatan Masyarakat Menurun	Dinas Tenaga Kerja dan Transmigrasi	Pengembangan Wilayah Transmigrasi	150 KK	KIE Bidang ketransmigrasian	1 Paket	Informasi potensi lokasi transmigrasi	100 %	Rp. 156.460.000,00	Rp. 176.671.000,00	Dinas Tenaga Kerja dan Transmigrasi	Sedang Berjalan
2.08.1.14.01.15.010	Penampungan, Angkutan dan Pengawalan Transmigran	Penanggulangan Kemiskinan	Kesenjangan pendapatan Masyarakat Menurun	**Lainnya** : Lokasi Transmigrasi	Pengembangan Wilayah Transmigrasi	150 KK	Penampungan, angkutan dan pengawalan transmigran	1 Paket	Pelayanan transmigran sesuai standart atau juklak	100 %	Rp. 632.200.000,00	Rp. 780.000.000,00	Dinas Tenaga Kerja dan Transmigrasi	Sedang Berjalan
2.08.1.14.01.15.011	Pemeriksaan Kesehatan Calon Transmigran	Penanggulangan Kemiskinan	Kesenjangan pendapatan	Bambang lipuro; Banguntapan;	Pengembangan Wilayah	150 KK	Pemeriksaan kesehatan calon transmigran	125 KK	Transmigran yang memenuhi syarat	100 %	Rp. 60.545.000,00	Rp. 98.000.000,00	Dinas Tenaga	Sedang Berjalan

Rencana Program dan Kegiatan Prioritas Daerah Tahun 2014 Non Keistimewaan
Provinsi Daerah Istimewa Yogyakarta

Nama SKPD : Dinas Tenaga Kerja dan Transmigrasi | **Jumlah Pagu : Rp. 29.097.417.000**

Nomor	Urusan/Bidang Urusan Pemerintahan Daerah dan Program/Kegiatan	Prioritas Daerah	Sasaran Daerah	Lokasi	Indikator Kinerja						Pagu Indikatif	Prakiraan Maju	Keterangan	
					Hasil Program		Keluaran Kegiatan		Hasil Kegiatan				SKPD	Jenis Kegiatan
					Tolok Ukur	Target	Tolok Ukur	Target	Tolok Ukur	Target			1/2/3	1/2/3
(1)	(2)	(3)	(4)	(5)	(6)	(7)	(8)	(9)	(10)	(11)	(12)	(13)	(14)	(15)
			Masyarakat Menurun	Bantul; Dlingo; Imogiri; Jetis; Kasihan; Kretek; Pajangan; Pandak; Piyungan; Pleret; Pundong; Sanden; Sedayu; Sewon; Srandakan; Gedang sari; Girisubo; Karangmojo; Ngawen; Nglipar; Paliyan; Panggang; Patuk; Playen; Ponjong; Purwosari; Rongkop; Sapto sari; Semanu; Semin; Tanjungsari; Tepus; Wonosari; Danurejan; Gedongtengen; Gondokusuman; Gondomanan; Jetis; Kotagede; Kraton; Mantrijeron; Mergangsan; Ngampilan; Pakualaman; Tegalrejo; Umbulharjo; Wirobrajan; Galur; Girimulyo; Kalibawang; Kokap; Lendah; Nanggulan; Panjatan; Pengasih; Samigaluh; Sentolo; Temon; Wates; Berbah; Cangkringan; Depok; Gamping; Godean; Kalasan; Minggir; Mlati; Moyudan;	Transmigrasi				kesehatan				Kerja dan Transmigrasi	

Rencana Program dan Kegiatan Prioritas Daerah Tahun 2014 Non Keistimewaan
Provinsi Daerah Istimewa Yogyakarta

Nama SKPD : Dinas Tenaga Kerja dan Transmigrasi | **Jumlah Pagu : Rp. 29.097.417.000**

Nomor	Urusan/Bidang Urusan Pemerintahan Daerah dan Program/Kegiatan	Prioritas Daerah	Sasaran Daerah	Lokasi	Indikator Kinerja						Pagu Indikatif	Prakiraan Maju	Keterangan	
					Hasil Program		Keluaran Kegiatan		Hasil Kegiatan				SKPD	Jenis Kegiatan
					Tolok Ukur	Target	Tolok Ukur	Target	Tolok Ukur	Target			1/2/3	1/2/3
(1)	(2)	(3)	(4)	(5)	(6)	(7)	(8)	(9)	(10)	(11)	(12)	(13)	(14)	(15)
				Ngaglik; Ngemplak; Pakem; Prambanan; Seyegan; Sleman; Tempel; Turi										
2.08.1.14.01.15.013	Perbekalan Bagi Calon Transmigran	Penanggulangan Kemiskinan	Kesenjangan pendapatan Masyarakat Menurun	**Lcbts** : DIY	Pengembangan Wilayah Transmigrasi	150 KK	Perbekalan bagi calon transmigran	125 KK	Perbekalan bagi calon transmigran	100 %	Rp. 676.897.000,00	Rp. 760.000.000,00	Dinas Tenaga Kerja dan Transmigrasi	Sedang Berjalan
2.08.1.14.01.15.015	Pelatihan Transmigrasi Regional	Penanggulangan Kemiskinan	Kesenjangan pendapatan Masyarakat Menurun	Bambang lipuro; Banguntapan; Bantul; Dlingo; Imogiri; Jetis; Kasihan; Kretek; Pajangan; Pandak; Piyungan; Pleret; Pundong; Sanden; Sedayu; Sewon; Srandakan; Gedang sari; Girisubo; Karangmojo; Ngawen; Nglipar; Paliyan; Panggang; Patuk; Playen; Ponjong; Purwosari; Rongkop; Sapto sari; Semanu; Semin; Tanjungsari; Tepus; Wonosari; Danurejan; Gedongtengen; Gondokusuman; Gondomanan; Jetis; Kotagede; Kraton; Mantrijeron; Mergangsan; Ngampilan; Pakualaman; Tegalrejo; Umbulharjo; Wirobrajan; Galur;	Pengembangan Wilayah Transmigrasi	150 KK	Pembekalan transmigrasi regional	125 KK	Calon transmigran yang trampil di bidang pertanian terpadu	100 %	Rp. 325.120.000,00	Rp. 480.617.000,00	Dinas Tenaga Kerja dan Transmigrasi	Sedang Berjalan

Rencana Program dan Kegiatan Prioritas Daerah Tahun 2014 Non Keistimewaan
Provinsi Daerah Istimewa Yogyakarta

Nama SKPD : Dinas Tenaga Kerja dan Transmigrasi | **Jumlah Pagu : Rp. 29.097.417.000**

Nomor	Urusan/Bidang Urusan Pemerintahan Daerah dan Program/Kegiatan	Prioritas Daerah	Sasaran Daerah	Lokasi	Indikator Kinerja						Pagu Indikatif	Prakiraan Maju	Keterangan	
					Hasil Program		Keluaran Kegiatan		Hasil Kegiatan				SKPD	Jenis Kegiatan
					Tolok Ukur	Target	Tolok Ukur	Target	Tolok Ukur	Target			1/2/3	1/2/3
(1)	(2)	(3)	(4)	(5)	(6)	(7)	(8)	(9)	(10)	(11)	(12)	(13)	(14)	(15)
				Girimulyo; Kalibawang; Kokap; Lendah; Nanggulan; Panjatan; Pengasih; Samigaluh; Sentolo; Temon; Wates; Berbah; Cangkringan; Depok; Gamping; Godean; Kalasan; Minggir; Mlati; Moyudan; Ngaglik; Ngemplak; Pakem; Prambanan; Seyegan; Sleman; Tempel; Turi										
2.08.1.14.01.15.016	Pemberdayaan Transmigrasi Lokal	Penanggulangan Kemiskinan	Kesenjangan pendapatan Masyarakat Menurun	Panjatan	Pengembangan Wilayah Transmigrasi	150 KK	Pengembangan usaha ekonomi lokal lokasi ring 1	1 Paket	Usaha ekonomi	100 %	Rp. 75.149.000,00	Rp. 82.664.000,00	Dinas Tenaga Kerja dan Transmigrasi	Baru - Kegiatan belum memberikan Keluaran

Rencana Program dan Kegiatan Prioritas Daerah Tahun 2014 Non Keistimewaan
Provinsi Daerah Istimewa Yogyakarta

Nama SKPD : Dinas Perindustrian, Perdagangan Koperasi dan Usaha Kecil Menengah — **Jumlah Pagu : Rp. 27.838.290.000**

Nomor	Urusan/Bidang Urusan Pemerintahan Daerah dan Program/Kegiatan	Prioritas Daerah	Sasaran Daerah	Lokasi	Indikator Kinerja						Pagu Indikatif	Prakiraan Maju	Keterangan	
					Hasil Program		Keluaran Kegiatan		Hasil Kegiatan				SKPD	Jenis Kegiatan
					Tolok Ukur	Target	Tolok Ukur	Target	Tolok Ukur	Target			1/2/3	1/2/3
(1)	(2)	(3)	(4)	(5)	(6)	(7)	(8)	(9)	(10)	(11)	(12)	(13)	(14)	(15)
1	**Wajib**													
1.15	**Koperasi dan Usaha Kecil Menengah**													
1.15.01	**Dinas Perindustrian, Perdagangan Koperasi dan Usaha Kecil Menengah**													
1.15.1.15.01.01	**Program Pelayanan Administrasi Perkantoran**										**Rp. 1.914.290.000,00**			
1.15.1.15.01.01.001	Penyediaan Jasa Surat Menyurat	Reformasi Birokrasi dan Tata Kelola	Akuntabilitas kinerja pemerintah daerah meningkat	Dinas Perindustrian, Perdagangan Koperasi dan Usaha Kecil Menengah	Persentase pelayanan administrasi perkantoran	100 %	1. Materai 3000 2. Materai 6000 3. Perangko 4. Biaya jasa pengiriman kilat khusus	4 jenis	Lancarnya pelayanan adminintrasi perkantoran	100 %	Rp. 7.000.000,00	Rp. 10.000.000,00	Dinas Perindustrian, Perdagangan Koperasi dan Usaha Kecil Menengah	Baru - Mempercepat Capaian Target
1.15.1.15.01.01.002	Terpenuhinya kebutuhan air, telepon, listrik, dan internet:	Reformasi Birokrasi dan Tata Kelola	Akuntabilitas kinerja pemerintah daerah meningkat	Dinas Perindustrian, Perdagangan Koperasi dan Usaha Kecil Menengah	Persentase pelayanan administrasi perkantoran	100 %	Terpenuhinya kebutuhan air, telepon, listrik, dan internet:	12 bulan	Lancarnya pelayanan administrasi perkantoran	12 bulan	Rp. 775.000.000,00	Rp. 1.000.000.000,00	Dinas Perindustrian, Perdagangan Koperasi dan Usaha Kecil Menengah	Baru - Mempercepat Capaian Target
1.15.1.15.01.01.006	Penyediaan Jasa Pemeliharaan dan Perizinan Kendaraan/Operasional	Reformasi Birokrasi dan Tata Kelola	Akuntabilitas kinerja pemerintah daerah meningkat	Dinas Perindustrian, Perdagangan Koperasi dan Usaha Kecil Menengah	Persentase pelayanan administrasi perkantoran	100 %	Penyediaan Jasa Pemeliharaan dan Perizinan Kendaraan/Operasional	3 jenis	Penyediaan Jasa Pemeliharaan dan Perizinan Kendaraan/Operasional	3 jenis	Rp. 14.400.000,00	Rp. 0,00	Dinas Perindustrian, Perdagangan Koperasi dan Usaha Kecil Menengah	Sedang Berjalan
1.15.1.15.01.01.007	Penyediaan Jasa Administrasi Keuangan	Reformasi Birokrasi dan Tata Kelola	Akuntabilitas kinerja pemerintah daerah meningkat	Dinas Perindustrian, Perdagangan Koperasi dan Usaha Kecil Menengah	Persentase pelayanan administrasi perkantoran	100 %	Honor pengelola kauangan, kepegawaian, dan barang	12 bulan	Jasa Administrasi Keuangan	100 %	Rp. 96.000.000,00	Rp. 100.000.000,00	Dinas Perindustrian, Perdagangan Koperasi dan Usaha Kecil Menengah	Sedang Berjalan
1.15.1.15.01.01.008	Penyediaan Jasa Kebersihan Kantor	Reformasi Birokrasi dan Tata Kelola	Akuntabilitas kinerja pemerintah daerah meningkat	Dinas Perindustrian, Perdagangan Koperasi dan Usaha Kecil Menengah	Persentase pelayanan administrasi perkantoran	100 %	Penyediaan Jasa Kebersihan Kantor	12 bulan	Kebersihan kantor terjaga	100 %	Rp. 210.000.000,00	Rp. 250.000.000,00	Dinas Perindustrian, Perdagangan Koperasi dan Usaha Kecil Menengah	Sedang Berjalan
1.15.1.15.01.01.010	Penyediaan Alat Tulis Kantor	Reformasi Birokrasi dan Tata Kelola	Akuntabilitas kinerja pemerintah daerah	Dinas Perindustrian, Perdagangan Koperasi dan	Persentase pelayanan administrasi perkantoran	100 %	Penyediaan Alat Tulis Kantor	79 jenis	Terpenuhinya kebutuhan alat tulis kantor	79 jenis	Rp. 95.000.000,00	Rp. 118.000.000,00	Dinas Perindustrian, Perdagangan Koperasi dan	Sedang Berjalan

Rencana Program dan Kegiatan Prioritas Daerah Tahun 2014 Non Keistimewaan
Provinsi Daerah Istimewa Yogyakarta

Nama SKPD : Dinas Perindustrian, Perdagangan Koperasi dan Usaha Kecil Menengah | **Jumlah Pagu : Rp. 27.838.290.000**

Nomor	Urusan/Bidang Urusan Pemerintahan Daerah dan Program/Kegiatan	Prioritas Daerah	Sasaran Daerah	Lokasi	Indikator Kinerja						Pagu Indikatif	Prakiraan Maju	Keterangan	
					Hasil Program		Keluaran Kegiatan		Hasil Kegiatan				SKPD	Jenis Kegiatan
					Tolok Ukur	Target	Tolok Ukur	Target	Tolok Ukur	Target			1/2/3	1/2/3
(1)	(2)	(3)	(4)	(5)	(6)	(7)	(8)	(9)	(10)	(11)	(12)	(13)	(14)	(15)
			meningkat	Usaha Kecil Menengah									Usaha Kecil Menengah	
1.15.1.15.01.01.011	Penyediaan Barang Cetakan dan Penggandaan	Reformasi Birokrasi dan Tata Kelola	Akuntabilitas kinerja pemerintah daerah meningkat	Dinas Perindustrian, Perdagangan Koperasi dan Usaha Kecil Menengah	Persentase pelayanan administrasi perkantoran	100 %	Penyediaan barang cetakan dan penggandaan:	156.000 lembar	Terpenuhinya kebutuhan barang cetakan dan penggandaan	156.000 lembar	Rp. 75.000.000,00	Rp. 90.000.000,00	Dinas Perindustrian, Perdagangan Koperasi dan Usaha Kecil Menengah	Sedang Berjalan
1.15.1.15.01.01.012	Penyediaan Komponen Instalasi Listrik/Penerangan Bangunan Kantor	Reformasi Birokrasi dan Tata Kelola	Akuntabilitas kinerja pemerintah daerah meningkat	Dinas Perindustrian, Perdagangan Koperasi dan Usaha Kecil Menengah	Persentase pelayanan administrasi perkantoran	100 %	Komponen instalasi listrik	24 jenis	Tersedianya penerangan dalam kantor	24 jenis	Rp. 30.000.000,00	Rp. 40.000.000,00	Dinas Perindustrian, Perdagangan Koperasi dan Usaha Kecil Menengah	Sedang Berjalan
1.15.1.15.01.01.013	Penyediaan Peralatan Dan Perlengkapan Kantor	Reformasi Birokrasi dan Tata Kelola	Akuntabilitas kinerja pemerintah daerah meningkat	Dinas Perindustrian, Perdagangan Koperasi dan Usaha Kecil Menengah	Persentase pelayanan administrasi perkantoran	100 %	Pengisian tabung pemadam kebakaran	12 bulan	Terpenuhinya kebutuhan sarana dan prasarana kantor	100 %	Rp. 5.000.000,00	Rp. 10.000.000,00	Dinas Perindustrian, Perdagangan Koperasi dan Usaha Kecil Menengah	Sedang Berjalan
1.15.1.15.01.01.014	Penyediaan Peralatan Rumah Tangga	Reformasi Birokrasi dan Tata Kelola	Akuntabilitas kinerja pemerintah daerah meningkat	Dinas Perindustrian, Perdagangan Koperasi dan Usaha Kecil Menengah	Persentase pelayanan administrasi perkantoran	100 %	Penyediaan bahan logistik kantor	23 jenis	Kebutuhan logistik kantor terpenuhi	100 %	Rp. 17.000.000,00	Rp. 25.000.000,00	Dinas Perindustrian, Perdagangan Koperasi dan Usaha Kecil Menengah	Sedang Berjalan
1.15.1.15.01.01.015	Penyediaan Bahan Bacaan Dan Peraturan Perundang-Undangan	Reformasi Birokrasi dan Tata Kelola	Akuntabilitas kinerja pemerintah daerah meningkat	Dinas Perindustrian, Perdagangan Koperasi dan Usaha Kecil Menengah	Persentase pelayanan administrasi perkantoran	100 %	Penyediaan Bahan Bacaan Dan Peraturan Perundang-Undangan	4 jenis	Dimanfaatkannya bahan bacaan oleh aparat	100 %	Rp. 10.000.000,00	Rp. 20.000.000,00	Dinas Perindustrian, Perdagangan Koperasi dan Usaha Kecil Menengah	Sedang Berjalan
1.15.1.15.01.01.017	Penyediaan Makanan Dan Minuman	Reformasi Birokrasi dan Tata Kelola	Akuntabilitas kinerja pemerintah daerah meningkat	Dinas Perindustrian, Perdagangan Koperasi dan Usaha Kecil Menengah	Persentase pelayanan administrasi perkantoran	100 %	Makanan dan Minuman Rapat	12 bulan	Rapat-rapat Intern Berjalan Lancar	100 %	Rp. 100.000.000,00	Rp. 120.000.000,00	Dinas Perindustrian, Perdagangan Koperasi dan Usaha Kecil Menengah	Sedang Berjalan
1.15.1.15.01.01.018	Rapat-Rapat Koordinasi Dan Konsultasi Ke Luar Daerah	Reformasi Birokrasi dan Tata Kelola	Akuntabilitas kinerja pemerintah daerah meningkat	Dinas Perindustrian, Perdagangan Koperasi dan Usaha Kecil Menengah	Persentase pelayanan administrasi perkantoran	100 %	- Perjalanan Dinas Dalam Daerah - Perjalanan Dinas Luar Daerah	12 bulan	Terfasilitasinya Perjalanan Dinas Dalam Daerah dan Luar Daerah	100 %	Rp. 415.890.000,00	Rp. 500.000.000,00	Dinas Perindustrian, Perdagangan Koperasi dan Usaha Kecil Menengah	Sedang Berjalan

Rencana Program dan Kegiatan Prioritas Daerah Tahun 2014 Non Keistimewaan
Provinsi Daerah Istimewa Yogyakarta

Nama SKPD : Dinas Perindustrian, Perdagangan Koperasi dan Usaha Kecil Menengah — **Jumlah Pagu : Rp. 27.838.290.000**

Nomor	Urusan/Bidang Urusan Pemerintahan Daerah dan Program/Kegiatan	Prioritas Daerah	Sasaran Daerah	Lokasi	Indikator Kinerja						Pagu Indikatif	Prakiraan Maju	Keterangan	
					Hasil Program		Keluaran Kegiatan		Hasil Kegiatan				SKPD	Jenis Kegiatan
					Tolok Ukur	Target	Tolok Ukur	Target	Tolok Ukur	Target			1/2/3	1/2/3
(1)	(2)	(3)	(4)	(5)	(6)	(7)	(8)	(9)	(10)	(11)	(12)	(13)	(14)	(15)
1.15.1.15.01.01.022	Penyediaan Jasa Keamanan Kantor/Gedung/Tempat Kerja	Reformasi Birokrasi dan Tata Kelola	Akuntabilitas kinerja pemerintah daerah meningkat	Dinas Perindustrian, Perdagangan Koperasi dan Usaha Kecil Menengah	Persentase pelayanan administrasi perkantoran	100 %	- Honorarium Jaga Malam - Uang Makan Jaga Malam -Tenaga Operator - Uang Makan Operator	13 bulan	Terjaganya Keamanan Kantor	100 %	Rp. 50.000.000,00	Rp. 60.000.000,00	Dinas Perindustrian, Perdagangan Koperasi dan Usaha Kecil Menengah	Sedang Berjalan
1.15.1.15.01.01.025	Penyediaan Retribusi Saluran Air Hujan	Reformasi Birokrasi dan Tata Kelola	Akuntabilitas kinerja pemerintah daerah meningkat	Dinas Perindustrian, Perdagangan Koperasi dan Usaha Kecil Menengah	Persentase pelayanan administrasi perkantoran	100 %	Retribusi saluran air hujan	12 bulan	Terfasilitasinya administrasi kantor	100 %	Rp. 7.000.000,00	Rp. 8.000.000,00	Dinas Perindustrian, Perdagangan Koperasi dan Usaha Kecil Menengah	Sedang Berjalan
1.15.1.15.01.01.026	Penyediaan Retribusi Sampah	Reformasi Birokrasi dan Tata Kelola	Akuntabilitas kinerja pemerintah daerah meningkat	Dinas Perindustrian, Perdagangan Koperasi dan Usaha Kecil Menengah	Persentase pelayanan administrasi perkantoran	100 %	Retribusi sampah	12 bulan	Terfasilitasinya administrasi kantor	100 %	Rp. 7.000.000,00	Rp. 8.000.000,00	Dinas Perindustrian, Perdagangan Koperasi dan Usaha Kecil Menengah	Sedang Berjalan
1.15.1.15.01.02	**Program Peningkatan Sarana dan Prasarana Aparatur**										**Rp. 3.480.000.000,00**			
1.15.1.15.01.02.003	Pembangunan Gedung Kantor	Reformasi Birokrasi dan Tata Kelola	Akuntabilitas kinerja pemerintah daerah meningkat	Dinas Perindustrian, Perdagangan Koperasi dan Usaha Kecil Menengah	Prosentase penyediaan dan pemeliharaan sarana dan prasarana aparatur	100 %	Gedung kantor 2 lantai di Jalan Kusumanegara no.9 Yogyakarta	1 Paket	Terpenuhinya kebutuhan sarana dan prasarana kantor	100 %	Rp. 2.750.000.000,00	Rp. 5.233.000.000,00	Dinas Perindustrian, Perdagangan Koperasi dan Usaha Kecil Menengah	Sedang Berjalan
1.15.1.15.01.02.007	Pengadaan Perlengkapan Gedung Kantor	Reformasi Birokrasi dan Tata Kelola	Akuntabilitas kinerja pemerintah daerah meningkat	Dinas Perindustrian, Perdagangan Koperasi dan Usaha Kecil Menengah	Prosentase penyediaan dan pemeliharaan sarana dan prasarana aparatur	100 %	Pengadaan Perlengkapan Gedung Kantor	9 jenis	Terpenuhinya kebutuhan sarana dan prasarana kantor	9 jenis	Rp. 150.000.000,00	Rp. 350.000.000,00	Dinas Perindustrian, Perdagangan Koperasi dan Usaha Kecil Menengah	Sedang Berjalan
1.15.1.15.01.02.009	Pengadaan Peralatan Gedung Kantor	Reformasi Birokrasi dan Tata Kelola	Akuntabilitas kinerja pemerintah daerah meningkat	Dinas Perindustrian, Perdagangan Koperasi dan Usaha Kecil Menengah	Prosentase penyediaan dan pemeliharaan sarana dan prasarana aparatur	100 %	Pengadaan Peralatan Gedung Kantor	5 jenis	Terpenuhinya kebutuhan sarana dan prasarana kantor	5 jenis	Rp. 75.000.000,00	Rp. 150.000.000,00	Dinas Perindustrian, Perdagangan Koperasi dan Usaha Kecil Menengah	Sedang Berjalan
1.15.1.15.01.02.010	Pengadaan Mebeleur	Reformasi Birokrasi dan Tata Kelola	Akuntabilitas kinerja pemerintah daerah	Dinas Perindustrian, Perdagangan Koperasi dan	Prosentase penyediaan dan pemeliharaan	100 %	Pengadaan Mebeler	5 jenis	Tersedianya mebeuler	5 jenis	Rp. 50.000.000,00	Rp. 60.000.000,00	Dinas Perindustrian, Perdagangan Koperasi dan	Sedang Berjalan

Rencana Program dan Kegiatan Prioritas Daerah Tahun 2014 Non Keistimewaan
Provinsi Daerah Istimewa Yogyakarta

Nama SKPD : Dinas Perindustrian, Perdagangan Koperasi dan Usaha Kecil Menengah — **Jumlah Pagu : Rp. 27.838.290.000**

Nomor	Urusan/Bidang Urusan Pemerintahan Daerah dan Program/Kegiatan	Prioritas Daerah	Sasaran Daerah	Lokasi	Indikator Kinerja						Pagu Indikatif	Prakiraan Maju	Keterangan	
					Hasil Program		Keluaran Kegiatan		Hasil Kegiatan				SKPD	Jenis Kegiatan
					Tolok Ukur	Target	Tolok Ukur	Target	Tolok Ukur	Target			1/2/3	1/2/3
(1)	(2)	(3)	(4)	(5)	(6)	(7)	(8)	(9)	(10)	(11)	(12)	(13)	(14)	(15)
			meningkat	Usaha Kecil Menengah	sarana dan prasarana aparatur								Usaha Kecil Menengah	
1.15.1.15.01.02.024	Pemeliharaan Rutin/Berkala Kendaraan Dinas/Operasional	Reformasi Birokrasi dan Tata Kelola	Akuntabilitas kinerja pemerintah daerah meningkat	Dinas Perindustrian, Perdagangan Koperasi dan Usaha Kecil Menengah	Prosentase penyediaan dan pemeliharaan sarana dan prasarana aparatur	100 %	Pemeliharaan Rutin/Berkala Kendaraan Dinas/Operasional	12 bulan	Kendaraan dinas yang dikelola Disperindagkop DIY berdaya guna	12 bulan	Rp. 350.000.000,00	Rp. 400.000.000,00	Dinas Perindustrian, Perdagangan Koperasi dan Usaha Kecil Menengah	Sedang Berjalan
1.15.1.15.01.02.026	Pemeliharaan Rutin/Berkala Perlengkapan Gedung Kantor	Reformasi Birokrasi dan Tata Kelola	Akuntabilitas kinerja pemerintah daerah meningkat	Dinas Perindustrian, Perdagangan Koperasi dan Usaha Kecil Menengah	Prosentase penyediaan dan pemeliharaan sarana dan prasarana aparatur	100 %	Pemeliharaan Rutin/Berkala Perlengkapan Gedung Kantor	12 bulan	Pemeliharaan Rutin/Berkala Perlengkapan Gedung Kantor	12 bulan	Rp. 30.000.000,00	Rp. 0,00	Dinas Perindustrian, Perdagangan Koperasi dan Usaha Kecil Menengah	Sedang Berjalan
1.15.1.15.01.02.028	Pemeliharaan Rutin/Berkala Peralatan Gedung Kantor	Reformasi Birokrasi dan Tata Kelola	Akuntabilitas kinerja pemerintah daerah meningkat	Dinas Perindustrian, Perdagangan Koperasi dan Usaha Kecil Menengah	Prosentase penyediaan dan pemeliharaan sarana dan prasarana aparatur	100 %	Pemeliharaan Rutin/Berkala Peralatan Gedung Kantor	1 tahun	Peralatan gedung kantor yang berdayaguna dan berhasilguna	100 %	Rp. 75.000.000,00	Rp. 100.000.000,00	Dinas Perindustrian, Perdagangan Koperasi dan Usaha Kecil Menengah	Sedang Berjalan
1.15.1.15.01.05	**Program Peningkatan Kapasitas Sumber Daya Aparatur**										**Rp. 25.000.000,00**			
1.15.1.15.01.05.001	Pendidikan Dan Pelatihan Formal	Reformasi Birokrasi dan Tata Kelola	Akuntabilitas kinerja pemerintah daerah meningkat	Dinas Perindustrian, Perdagangan Koperasi dan Usaha Kecil Menengah	persentase PNS yang mengikuti diklat	100 %	Pendidikan Dan Pelatihan Formal	1 tahun	Terselenggaranya Pendidikan dan Pelatihan	100 %	Rp. 25.000.000,00	Rp. 40.000.000,00	Dinas Perindustrian, Perdagangan Koperasi dan Usaha Kecil Menengah	Sedang Berjalan
1.15.1.15.01.06	**Program Peningkatan Pengembangan Sistem Pelaporan Capaian Kinerja dan Keuangan**										**Rp. 132.000.000,00**			
1.15.1.15.01.06.016	Penyusunan Laporan Kinerja SKPD	Reformasi Birokrasi dan Tata Kelola	Akuntabilitas pengelolaan keuangan daerah meningkat	Dinas Perindustrian, Perdagangan Koperasi dan Usaha Kecil Menengah	Prosentase terlaksananya pelaporan Capaian Kinerja dan Keuangan	100 %	Penyusunan Laporan Kinerja SKPD	3 Periode	Terinformasikannya Kinerja Disperindagkop DIY	100 jenis, 3 jenis	Rp. 7.000.000,00	Rp. 8.000.000,00	Dinas Perindustrian, Perdagangan Koperasi dan Usaha Kecil Menengah	Sedang Berjalan

Rencana Program dan Kegiatan Prioritas Daerah Tahun 2014 Non Keistimewaan
Provinsi Daerah Istimewa Yogyakarta

Nama SKPD : Dinas Perindustrian, Perdagangan Koperasi dan Usaha Kecil Menengah — **Jumlah Pagu : Rp. 27.838.290.000**

Nomor	Urusan/Bidang Urusan Pemerintahan Daerah dan Program/Kegiatan	Prioritas Daerah	Sasaran Daerah	Lokasi	Indikator Kinerja						Pagu Indikatif	Prakiraan Maju	Keterangan	
					Hasil Program		Keluaran Kegiatan		Hasil Kegiatan				SKPD	Jenis Kegiatan
					Tolok Ukur	Target	Tolok Ukur	Target	Tolok Ukur	Target			1/2/3	1/2/3
(1)	(2)	(3)	(4)	(5)	(6)	(7)	(8)	(9)	(10)	(11)	(12)	(13)	(14)	(15)
1.15.1.15.01.06.017	Penyusunan Laporan Keuangan SKPD	Reformasi Birokrasi dan Tata Kelola	Akuntabilitas pengelolaan keuangan daerah meningkat	Dinas Perindustrian, Perdagangan Koperasi dan Usaha Kecil Menengah	Prosentase terlaksananya pelaporan Capaian Kinerja dan Keuangan	100 %	Penyusunan Laporan Keuangan SKPD	3 dokumen	Termonitor dan terevaluasinya penyerapan anggaran	100 %	Rp. 20.000.000,00	Rp. 22.000.000,00	Dinas Perindustrian, Perdagangan Koperasi dan Usaha Kecil Menengah	Sedang Berjalan
1.15.1.15.01.06.018	Penyusunan Rencana Program Kegiatan SKPD serta Pengembangan Data dan Informasi	Reformasi Birokrasi dan Tata Kelola	Akuntabilitas pengelolaan keuangan daerah meningkat	Dinas Perindustrian, Perdagangan Koperasi dan Usaha Kecil Menengah	Prosentase terlaksananya pelaporan Capaian Kinerja dan Keuangan	100 %	Penyusunan Rencana Program Kegiatan SKPD serta Pengembangan Data dan Informasi	3 kegiatan	1. Program/Kegiatan Disperindagkop TA 2014 2. Renstra Disperindagkop DIY 3. Layanan data dan Informasi sektor indagkop yang dibutuhkan masyarakat dan instansi lain semakin mudah, akurat dan sesuai kebutuhan 4. Meningkatnya kualitas website Dinas Perindagk	3 kegiatan	Rp. 75.000.000,00	Rp. 150.000.000,00	Dinas Perindustrian, Perdagangan Koperasi dan Usaha Kecil Menengah	Sedang Berjalan
1.15.1.15.01.06.019	Monitoring dan Evaluasi Pelaksanaan Program Kegiatan SKPD	Reformasi Birokrasi dan Tata Kelola	Akuntabilitas pengelolaan keuangan daerah meningkat	Dinas Perindustrian, Perdagangan Koperasi dan Usaha Kecil Menengah	Prosentase terlaksananya pelaporan Capaian Kinerja dan Keuangan	100 %	Terlaksananya Monev kegiatan TA 2014	12 bulan	Laporan hasil monev	4 dokumen	Rp. 30.000.000,00	Rp. 40.000.000,00	Dinas Perindustrian, Perdagangan Koperasi dan Usaha Kecil Menengah	Sedang Berjalan
1.15.1.15.01.15	**Program Penciptaan Iklim Usaha Kecil Menengah yang Kondusif**										**Rp. 825.000.000,00**			
1.15.1.15.01.15.033	Fasilitasi Pengembangan Koperasi	Ketahanan Pangan	Pendapatan dan ketahanan pangan masyarakat meningkat	**Lcbts** : DIY	Terlaksananya Program Penciptaan Iklim UKM yang kondusif	228.769 unit usaha	Penyaluran Dana Bergulir dan Hibah bagi Koperasi	15 koperasi	1. Meningkatnya Pemberdayaan ekonomi anggota koperasi penerima dana bergulir dan hibah 2. Meningkatkan Pengetahuan dan keterampilan SDM Pengelola Koperasi melalui Bintek Pengelolaan Dana Bergulir	15 koperasi	Rp. 690.000.000,00	Rp. 60.500.000,00	Dinas Perindustrian, Perdagangan Koperasi dan Usaha Kecil Menengah	Baru - Mempercepat Capaian Target
1.15.1.15.01.15.036	Diklat Peningkatan Kapasitas SDM dan Kelembagaan UMKM	Ketahanan Pangan	Pendapatan dan ketahanan pangan masyarakat meningkat	**Lcbts** : DIY	Terlaksananya Program Penciptaan Iklim UKM yang kondusif	228.769 unit usaha	Terwujudnya jumlah pengusaha berskala mikro dan kecil yang dapat memenuhi pangsa bail nasional/internasional	4 angkatan	Terwujudnya jumlah pengusaha berskala mikro dan kecil yang dapat memenuhi pangsa baik nasional/internasional	4 angkatan	Rp. 50.000.000,00	Rp. 90.000.000,00	Dinas Perindustrian, Perdagangan Koperasi dan Usaha Kecil Menengah	Sedang Berjalan

Rencana Program dan Kegiatan Prioritas Daerah Tahun 2014 Non Keistimewaan
Provinsi Daerah Istimewa Yogyakarta

Nama SKPD : Dinas Perindustrian, Perdagangan Koperasi dan Usaha Kecil Menengah — **Jumlah Pagu : Rp. 27.838.290.000**

Nomor	Urusan/Bidang Urusan Pemerintahan Daerah dan Program/Kegiatan	Prioritas Daerah	Sasaran Daerah	Lokasi	Indikator Kinerja						Pagu Indikatif	Prakiraan Maju	Keterangan	
					Hasil Program		Keluaran Kegiatan		Hasil Kegiatan				SKPD	Jenis Kegiatan
					Tolok Ukur	Target	Tolok Ukur	Target	Tolok Ukur	Target			1/2/3	1/2/3
(1)	(2)	(3)	(4)	(5)	(6)	(7)	(8)	(9)	(10)	(11)	(12)	(13)	(14)	(15)
									jadi meningkat					
1.15.1.15.01.15.040	Fasilitasi Dekopin	Ketahanan Pangan	Pendapatan dan ketahanan pangan masyarakat meningkat	**Lcbts** : DIY	Terlaksananya Program Penciptaan Iklim UKM yang kondusif	228.769 unit usaha	Fasilitasi Dekopin	1 tahun	Terpenuhinya kebutuhan operasional Dekopin	40 %	Rp. 50.000.000,00	Rp. 70.000.000,00	Dinas Perindustrian, Perdagangan Koperasi dan Usaha Kecil Menengah	Sedang Berjalan
1.15.1.15.01.15.041	Optimalisasi Akses Pemodalan bagi UMKM (KUR dan PKBL BUMN)	Ketahanan Pangan	Pendapatan dan ketahanan pangan masyarakat meningkat	**Lcbts** : DIY	Terlaksananya Program Penciptaan Iklim UKM yang kondusif	228.769 unit usaha	Workshop Penyaluran KUR Workshop Program Kemitraan dan Bina Lingkungan	100 Orang	Percepatan realisasi program KUR/PKBL	20 %	Rp. 35.000.000,00	Rp. 50.000.000,00	Dinas Perindustrian, Perdagangan Koperasi dan Usaha Kecil Menengah	Baru - Mempercepat Capaian Target
1.15.1.15.01.16	**Program Pengembangan Kewirausahaan Dan Keunggulan Kompetitif Usaha Kecil Menengah**										**Rp. 300.000.000,00**			
1.15.1.15.01.16.016	Fasilitasi Kemitraan Usaha bagi UKM	Ketahanan Pangan	Pendapatan dan ketahanan pangan masyarakat meningkat	**Lcbts** : DIY	Wirausaha UMKM Baru	130 UMKM	Fasilitasi Kemitraan Usaha bagi UKM	5 angkatan	Fasilitasi Kemitraan Usaha bagi UKM	5 angkatan	Rp. 150.000.000,00	Rp. 0,00	Dinas Perindustrian, Perdagangan Koperasi dan Usaha Kecil Menengah	Baru - Mempercepat Capaian Target
1.15.1.15.01.16.017	Pelatihan Kewirausahaan UMKM	Ketahanan Pangan	Pendapatan dan ketahanan pangan masyarakat meningkat	**Lcbts** : DIY	Wirausaha UMKM Baru	130 UMKM	Pelatihan Kewirausahaan UMKM	4 angkatan	Pelatihan Kewirausahaan UMKM	4 angkatan	Rp. 150.000.000,00	Rp. 0,00	Dinas Perindustrian, Perdagangan Koperasi dan Usaha Kecil Menengah	Baru - Mempercepat Capaian Target
1.15.1.15.01.18	**Program Peningkatan Kualitas Kelembagaan Koperasi**										**Rp. 220.000.000,00**			
1.15.1.15.01.18.029	Pengembangan Kopsis dan Kopma	Penanggulangan Kemiskinan	Kesenjangan pendapatan Masyarakat Menurun	**Lcbts** : DIY	Terlaksananya Program Peningkatan Kualitas Kelembagaan	2.207 unit	1. Meningkatnya jumlah kopsis dan kopma yang berkualitas. 2. Memberi pengkaderan kepada siswa/mahasiswa dilingkungan sekolah dan kampus	60 koperasi	1. Penghargaan kopsis dan kopma 2. Meningkatnya kualitas kopsis dan kopma	3 %	Rp. 75.000.000,00	Rp. 113.000.000,00	Dinas Perindustrian, Perdagangan Koperasi dan Usaha Kecil Menengah	Sedang Berjalan
1.15.1.15.01.18.031	Penilaian, Pemeringkatan dan	Penanggulangan Kemiskinan	Kesenjangan pendapatan	**Lcbts** : DIY	Terlaksananya Program	2.207 unit	Penilaian dan Pemeringkatan Kualitas	100 koperasi	Kredibilitas koperasi dipercaya anggota,	25 %	Rp. 60.000.000,00	Rp. 70.000.000,00	Dinas Perindustrian,	Sedang Berjalan

Rencana Program dan Kegiatan Prioritas Daerah Tahun 2014 Non Keistimewaan
Provinsi Daerah Istimewa Yogyakarta

Nama SKPD : Dinas Perindustrian, Perdagangan Koperasi dan Usaha Kecil Menengah | **Jumlah Pagu : Rp. 27.838.290.000**

Nomor	Urusan/Bidang Urusan Pemerintahan Daerah dan Program/Kegiatan	Prioritas Daerah	Sasaran Daerah	Lokasi	Indikator Kinerja						Pagu Indikatif	Prakiraan Maju	Keterangan	
					Hasil Program		Keluaran Kegiatan		Hasil Kegiatan				SKPD	Jenis Kegiatan
					Tolok Ukur	Target	Tolok Ukur	Target	Tolok Ukur	Target			1/2/3	1/2/3
(1)	(2)	(3)	(4)	(5)	(6)	(7)	(8)	(9)	(10)	(11)	(12)	(13)	(14)	(15)
	Pembinaan Koperasi		Masyarakat Menurun		Peningkatan Kualitas Kelembagaan		Koperasi		calon anggota dan pihak lain yang bermitra dan meningkatnya kinerja koperasi				Perdagangan Koperasi dan Usaha Kecil Menengah	
1.15.1.15.01.18.032	Pengawasan dan Pembinaan KSP/USP dan KJKS/UJKS Koperasi	Penanggulangan Kemiskinan	Kesenjangan pendapatan Masyarakat Menurun	**Lcbts** : DIY	Terlaksananya Program Peningkatan Kualitas Kelembagaan	2.207 unit	Pengawasan dan Pembinaan KSP/USP dan KJKS/UJKS agar sesuai dengan peraturan dan perundang-undangan yang berlaku	100 KSP/USP dan KJKS/UJKS	Makin meningkatnya kepercayaan masyarakat, anggota, calon anggota, koperasi lain yang bermitra	5 %	Rp. 40.000.000,00	Rp. 70.000.000,00	Dinas Perindustrian, Perdagangan Koperasi dan Usaha Kecil Menengah	Sedang Berjalan
1.15.1.15.01.18.033	Diklat Pengembangan Perkoperasian	Penanggulangan Kemiskinan	Kesenjangan pendapatan Masyarakat Menurun	**Lcbts** : DIY	Terlaksananya Program Peningkatan Kualitas Kelembagaan	2.207 unit	1. Diklat Perpajakan Koperasi 2. Diklat Penilaian Kesehatan Koperasi bagi aparat/pembina koperasi	55 Koperasi/ Aparat Koperasi	1. Meningkatnya pengetahuan tentang perpajakan oleh koperasi 2. Meningkatnya SDN aparat/pembina koperasi dalam penilaian kesehatan koperasi	3 %	Rp. 45.000.000,00	Rp. 50.000.000,00	Dinas Perindustrian, Perdagangan Koperasi dan Usaha Kecil Menengah	Sedang Berjalan
2	**Pilihan**													
2.06	**Perdagangan**													
2.06.01	**Dinas Perindustrian, Perdagangan Koperasi dan Usaha Kecil Menengah**													
2.06.1.15.01.15	**Program Perlindungan Konsumen dan Pengamanan Perdagangan**										**Rp. 705.000.000,00**			
2.06.1.15.01.15.004	Operasional Pengembangan UPT Kemetrologian Daerah, Tera,Tera ulang, Pengelolaan Standar	Reformasi Birokrasi dan Tata Kelola	Akuntabilitas kinerja pemerintah daerah meningkat	**Lcbts** : DIY	Terlaksananya Program Perlindungan Konsumen dan Pengawasan Perdagangan	228,000 -	Operasional Pengembangan UPT Kemetrologian Daerah, Tera,Tera ulang, Pengelolaan Standar	235.000 unit	Operasional Pengembangan UPT Kemetrologian Daerah, Tera,Tera ulang, Pengelolaan Standar	235.000 unit	Rp. 325.000.000,00	Rp. 440.000.000,00	Dinas Perindustrian, Perdagangan Koperasi dan Usaha Kecil Menengah	Sedang Berjalan
2.06.1.15.01.15.005	Koordinasi Peningkatan Kinerja Distributor (Pengadaan, Penyaluran, Pemantauan Stok Dan Harga) Komoditi	Reformasi Birokrasi dan Tata Kelola	Akuntabilitas kinerja pemerintah daerah meningkat	**Lcbts** : DIY	Terlaksananya Program Perlindungan Konsumen dan Pengawasan Perdagangan	228,000 -	Meningkatnya koordinasi antara instansi pemerintah yang terkait selaku pembina dengan pelaku usaha / pedagang besar	60 pelaku usaha	Peningkatan pengetahuan tentang pentingnya pembentukan harga yang stabil dan ketersediaan stok	60 pelaku usaha	Rp. 25.000.000,00	Rp. 50.000.000,00	Dinas Perindustrian, Perdagangan Koperasi dan Usaha Kecil Menengah	Baru - Mempercepat Capaian Target

Rencana Program dan Kegiatan Prioritas Daerah Tahun 2014 Non Keistimewaan
Provinsi Daerah Istimewa Yogyakarta

Nama SKPD : Dinas Perindustrian, Perdagangan Koperasi dan Usaha Kecil Menengah | **Jumlah Pagu : Rp. 27.838.290.000**

Nomor	Urusan/Bidang Urusan Pemerintahan Daerah dan Program/Kegiatan	Prioritas Daerah	Sasaran Daerah	Lokasi	Indikator Kinerja						Pagu Indikatif	Prakiraan Maju	Keterangan	
					Hasil Program		Keluaran Kegiatan		Hasil Kegiatan				SKPD	Jenis Kegiatan
					Tolok Ukur	Target	Tolok Ukur	Target	Tolok Ukur	Target			1/2/3	1/2/3
(1)	(2)	(3)	(4)	(5)	(6)	(7)	(8)	(9)	(10)	(11)	(12)	(13)	(14)	(15)
	Pokok Penting Dan Strategis													
2.06.1.15.01.15.007	Pembinaan Dan Pengawasan Barang Dan Jasa Yang Beredar	Reformasi Birokrasi dan Tata Kelola	Akuntabilitas kinerja pemerintah daerah meningkat	**Lcbts** : 5Kab/Kota 10 Sample	Terlaksananya Program Perlindungan Konsumen dan Pengawasan Perdagangan	228,000 -	Pengujian laboratorium yang terakreditasi	5 5 Kab / Kota, 10 Sample	Terlidunginya konsumen, dan terciptanya iklim perdagangan yang kondusif	100 %	Rp. 75.000.000,00	Rp. 122.000.000,00	Dinas Perindustrian, Perdagangan Koperasi dan Usaha Kecil Menengah	Sedang Berjalan
2.06.1.15.01.15.014	Oprasi Pasar Murni Beras	Reformasi Birokrasi dan Tata Kelola	Akuntabilitas kinerja pemerintah daerah meningkat	**Lcbts** : DIY	Terlaksananya Program Perlindungan Konsumen dan Pengawasan Perdagangan	228,000 -	Operasi pasar murni beras	12 bulan	Harga yang relatif stabil dan terkendali	100 %	Rp. 100.000.000,00	Rp. 120.000.000,00	Dinas Perindustrian, Perdagangan Koperasi dan Usaha Kecil Menengah	Baru - Mempercepat Capaian Target
2.06.1.15.01.15.019	Peningkatan Perlindungan Konsumen	Reformasi Birokrasi dan Tata Kelola	Akuntabilitas kinerja pemerintah daerah meningkat	**Lcbts** : 4 Kabupaten	Terlaksananya Program Perlindungan Konsumen dan Pengawasan Perdagangan	228,000 -	Peningkatan Perlindungan Konsumen	4 kegiatan	Peningkatan Perlindungan Konsumen	100 %	Rp. 30.000.000,00	Rp. 41.000.000,00	Dinas Perindustrian, Perdagangan Koperasi dan Usaha Kecil Menengah	Sedang Berjalan
2.06.1.15.01.15.021	Perngawasan dan penyuluhan kemetrologiaan	Reformasi Birokrasi dan Tata Kelola	Akuntabilitas kinerja pemerintah daerah meningkat	**Lcbts** : DIY	Terlaksananya Program Perlindungan Konsumen dan Pengawasan Perdagangan	228,000 -	Perngawasan dan penyuluhan kemetrologiaan	235.000 unit	Perngawasan dan penyuluhan kemetrologiaan	235.000 unit	Rp. 100.000.000,00	Rp. 230.000.000,00	Dinas Perindustrian, Perdagangan Koperasi dan Usaha Kecil Menengah	Sedang Berjalan
2.06.1.15.01.15.022	Pemantauan Pengadaan Penyaluran, Stock, dan Harga Kebutuhan Pokok	Reformasi Birokrasi dan Tata Kelola	Akuntabilitas kinerja pemerintah daerah meningkat	**Lcbts** : DIY	Terlaksananya Program Perlindungan Konsumen dan Pengawasan Perdagangan	228,000 -	Kelancaran arus distribusi barang dan jasa guna menjaga terciptanya stabilitas baik pengadaan, penyaluran, stock dan harga barang kebutuhan pokok masyarakat di wilayah DIY	108 Pedagang eceran	Perkembangan harga dan stok kebutuhan bahan pokok penting terpantau dan terkendali	12 bulan	Rp. 25.000.000,00	Rp. 50.000.000,00	Dinas Perindustrian, Perdagangan Koperasi dan Usaha Kecil Menengah	Baru - Mempercepat Capaian Target
2.06.1.15.01.15.026	Penyusunan Prognosa kebutuhah barang penting dan strategis	Reformasi Birokrasi dan Tata Kelola	Akuntabilitas kinerja pemerintah daerah meningkat	**Lcbts** : DIY	Terlaksananya Program Perlindungan Konsumen dan Pengawasan Perdagangan	228,000 -	Terdeteksinaya kebutuhan bahan pokok masyarakat	2 Periode	Dokumen rencana kebutuhan bahan pokok masyarakat	2 Periode	Rp. 25.000.000,00	Rp. 40.000.000,00	Dinas Perindustrian, Perdagangan Koperasi dan Usaha Kecil Menengah	Baru - Mempercepat Capaian Target

Rencana Program dan Kegiatan Prioritas Daerah Tahun 2014 Non Keistimewaan
Provinsi Daerah Istimewa Yogyakarta

Nama SKPD : Dinas Perindustrian, Perdagangan Koperasi dan Usaha Kecil Menengah | **Jumlah Pagu : Rp. 27.838.290.000**

Nomor	Urusan/Bidang Urusan Pemerintahan Daerah dan Program/Kegiatan	Prioritas Daerah	Sasaran Daerah	Lokasi	Indikator Kinerja						Pagu Indikatif	Prakiraan Maju	Keterangan	
					Hasil Program		Keluaran Kegiatan		Hasil Kegiatan				SKPD	Jenis Kegiatan
					Tolok Ukur	Target	Tolok Ukur	Target	Tolok Ukur	Target			1/2/3	1/2/3
(1)	(2)	(3)	(4)	(5)	(6)	(7)	(8)	(9)	(10)	(11)	(12)	(13)	(14)	(15)
2.06.1.15.01.17	**Program Peningkatan dan Pengembangan Ekspor**										**Rp. 1.480.000.000,00**			
2.06.1.15.01.17.017	Bimbingan Teknis Prosedur dan Dokumen Ekspor Impor	Ketahanan Pangan	Pendapatan dan ketahanan pangan masyarakat meningkat	**Lcbts** : DIY	Terlaksananya Peningkatan Pengem bangan Ekspor	151.72 US$	Bimtek Negosiasi, kontrak dagang serta L/C, penghargaan primaniarta	30 UKM Ekspor	Meningkatnya penguasaan pengetahuan teknik bernegosiasi membuat kontak dagang serta membuat L/C oleh UKM Ekspor Penghargaan primaniarta	25 %	Rp. 50.000.000,00	Rp. 25.000.000,00	Dinas Perindustrian, Perdagangan Koperasi dan Usaha Kecil Menengah	Sedang Berjalan
2.06.1.15.01.17.027	Pameran Dalam Negeri Berskala Ekspor	Ketahanan Pangan	Pendapatan dan ketahanan pangan masyarakat meningkat	**Lcbts** : DIY	Terlaksananya Peningkatan Pengem bangan Ekspor	151.72 US$	Pameran Dalam Negeri Berskala Ekspor	70 UKM	Terpromosikannya produk UKM	70 UKM	Rp. 750.000.000,00	Rp. 1.300.000.000,00	Dinas Perindustrian, Perdagangan Koperasi dan Usaha Kecil Menengah	Sedang Berjalan
2.06.1.15.01.17.032	Pengelolaan Surat Keterangan Asal Bagi Eksportir	Ketahanan Pangan	Pendapatan dan ketahanan pangan masyarakat meningkat	**Lcbts** : DIY	Terlaksananya Peningkatan Pengem bangan Ekspor	151.72 US$	Pelayanan Surat Keterangan Asal bagi Eksportir	150 UKM Ekspor	Meningkatkan Realisasi Ekspor	150 UKM Ekspor	Rp. 30.000.000,00	Rp. 35.869.240,00	Dinas Perindustrian, Perdagangan Koperasi dan Usaha Kecil Menengah	Sedang Berjalan
2.06.1.15.01.17.034	Promosi Perdagangan Luar Negri dan Temu Bisnis	Ketahanan Pangan	Pendapatan dan ketahanan pangan masyarakat meningkat	**Lcbts** : DIY	Terlaksananya Peningkatan Pengem bangan Ekspor	151.72 US$	Partisipasi Pameran Luar Negeri, Bisnis meeting, dan Temu Kemitraan antar Pelaku Usaha Dalam Negeri dan Luar Negeri	4 kegiatan	Terpromosikannya produk UKM Eksportir DIY	30 %	Rp. 544.000.000,00	Rp. 700.000.000,00	Dinas Perindustrian, Perdagangan Koperasi dan Usaha Kecil Menengah	Sedang Berjalan
2.06.1.15.01.17.035	Penyebarluasan Informasi Kerjasama Perdagangan Internasional	Ketahanan Pangan	Pendapatan dan ketahanan pangan masyarakat meningkat	**Lcbts** : DIY	Terlaksananya Peningkatan Pengem bangan Ekspor	151.72 US$	Penyebarluasan Informasi Kerjasama perdagangan Internasional	120 Orang	Tersebarnya informasi kerjasama perdagangan internasional	35 %	Rp. 38.000.000,00	Rp. 40.000.000,00	Dinas Perindustrian, Perdagangan Koperasi dan Usaha Kecil Menengah	Sedang Berjalan
2.06.1.15.01.17.036	Fasilitasi KADIN	Ketahanan Pangan	Pendapatan dan ketahanan pangan masyarakat meningkat	**Lcbts** : DIY	Terlaksananya Peningkatan Pengem bangan Ekspor	151.72 US$	Fasilitasi KADIN	1 tahun	Fasilitasi KADIN	1 tahun	Rp. 50.000.000,00	Rp. 0,00	Dinas Perindustrian, Perdagangan Koperasi dan Usaha Kecil Menengah	Sedang Berjalan
2.06.1.15.01.17.039	Sosialisasi Perdagangan Bebas Bidang Jasa	Ketahanan Pangan	Pendapatan dan ketahanan pangan	**Lcbts** : DIY	Terlaksananya Peningkatan Pengem bangan	151.72 US$	Sosialisasi Perdagangan Bebas Bidang Jasa	30 Orang	Tersebarnya informasi perdagangan bebas bidang jasa	35 %	Rp. 18.000.000,00	Rp. 20.000.000,00	Dinas Perindustrian, Perdagangan Koperasi dan	Baru - Mempercepat Capaian Target

Rencana Program dan Kegiatan Prioritas Daerah Tahun 2014 Non Keistimewaan
Provinsi Daerah Istimewa Yogyakarta

Nama SKPD : Dinas Perindustrian, Perdagangan Koperasi dan Usaha Kecil Menengah | **Jumlah Pagu : Rp. 27.838.290.000**

Nomor	Urusan/Bidang Urusan Pemerintahan Daerah dan Program/Kegiatan	Prioritas Daerah	Sasaran Daerah	Lokasi	Indikator Kinerja						Pagu Indikatif	Prakiraan Maju	Keterangan	
					Hasil Program		Keluaran Kegiatan		Hasil Kegiatan				SKPD	Jenis Kegiatan
					Tolok Ukur	Target	Tolok Ukur	Target	Tolok Ukur	Target			1/2/3	1/2/3
(1)	(2)	(3)	(4)	(5)	(6)	(7)	(8)	(9)	(10)	(11)	(12)	(13)	(14)	(15)
			masyarakat meningkat		Ekspor								Usaha Kecil Menengah	
2.06.1.15.01.18	**Program Peningkatan Efisiensi Perdagangan Dalam Negeri**										**Rp. 15.487.000.000,00**			
2.06.1.15.01.18.006	Pemetaan potensi Bisnis Unggulan	Ketahanan Pangan	Pendapatan dan ketahanan pangan masyarakat meningkat	**Lcbts** : 0	Terlaksananya Program Peningkatan Efisiensi Perdagangan Dalam Negeri	44.666 -	pemetaan potensi bisnis unggulan	1 kegiatan	Buku peta potensi bisnis	10 buah	Rp. 45.000.000,00	Rp. 55.000.000,00	Dinas Perindustrian, Perdagangan Koperasi dan Usaha Kecil Menengah	Baru - Mempercepat Capaian Target
2.06.1.15.01.18.017	Pelayanan Bimbingan Bisnis	Ketahanan Pangan	Pendapatan dan ketahanan pangan masyarakat meningkat	**Lcbts** : DIY	Terlaksananya Program Peningkatan Efisiensi Perdagangan Dalam Negeri	44.666 -	Layanan JBSC	12 bulan	Layanan JBSC	12 bulan	Rp. 75.000.000,00	Rp. 10.000.000,00	Dinas Perindustrian, Perdagangan Koperasi dan Usaha Kecil Menengah	Baru - Mempercepat Capaian Target
2.06.1.15.01.18.021	Pelayanan JBSC	Ketahanan Pangan	Pendapatan dan ketahanan pangan masyarakat meningkat	**Lcbts** : DIY	Terlaksananya Program Peningkatan Efisiensi Perdagangan Dalam Negeri	44.666 -	Layanan JBSC	12 bulan	Layanan JBSC	12 bulan	Rp. 75.000.000,00	Rp. 85.000.000,00	Dinas Perindustrian, Perdagangan Koperasi dan Usaha Kecil Menengah	Baru - Mempercepat Capaian Target
2.06.1.15.01.18.023	Pengembangan Promosi Perdagangan	Ketahanan Pangan	Pendapatan dan ketahanan pangan masyarakat meningkat	**Lcbts** : DIY	Terlaksananya Program Peningkatan Efisiensi Perdagangan Dalam Negeri	44.666 -	Pameran tetap UKM di Balemangu	1 tahun	Pameran tetap UKM di Balemangu	1 tahun	Rp. 60.000.000,00	Rp. 0,00	Dinas Perindustrian, Perdagangan Koperasi dan Usaha Kecil Menengah	Sedang Berjalan
2.06.1.15.01.18.039	Fasilitasi Pembangunan Pasar Tradisional	Ketahanan Pangan	Pendapatan dan ketahanan pangan masyarakat meningkat	Bantul; Semin; Umbulharjo; Sentolo; Prambanan	Terlaksananya Program Peningkatan Efisiensi Perdagangan Dalam Negeri	44.666 -	Rehap pasar Tradisional di Kecamatan kantong kemiskinan	5 Paket	Berkembangnya pedagang pasar tradisional	5 Paket	Rp. 12.600.000.000,00	Rp. 110.000.000,00	Dinas Perindustrian, Perdagangan Koperasi dan Usaha Kecil Menengah	Baru - Mempercepat Capaian Target
2.06.1.15.01.18.040	Promosi Perdagangan Produk UKM DIY di dalam negeri	Ketahanan Pangan	Pendapatan dan ketahanan pangan masyarakat meningkat	**Lcbts** : DIY	Terlaksananya Program Peningkatan Efisiensi Perdagangan Dalam Negeri	44.666 -	Batam, Bandung, Jakarta, Balikpapan, Yogyakarta	227 UKM	Terpromosikannya produk UKM	100 %	Rp. 1.232.000.000,00	Rp. 1.800.000.000,00	Dinas Perindustrian, Perdagangan Koperasi dan Usaha Kecil Menengah	Sedang Berjalan
2.06.1.15.01.18.044	Fasilitasi Pembinaan dan Pengembangan UMKM	Ketahanan Pangan	Pendapatan dan ketahanan pangan	**Lcbts** : DIY	Terlaksananya Program Peningkatan Efisiensi	44.666 -	fasilitasi bantuan modal pkl/pedagang	100 pelaku usaha	Berkembangnya usaha UMKM/PKL	100 pelaku usaha	Rp. 650.000.000,00	Rp. 1.200.000.000,00	Dinas Perindustrian, Perdagangan Koperasi dan	Sedang Berjalan

Rencana Program dan Kegiatan Prioritas Daerah Tahun 2014 Non Keistimewaan
Provinsi Daerah Istimewa Yogyakarta

Nama SKPD : Dinas Perindustrian, Perdagangan Koperasi dan Usaha Kecil Menengah | **Jumlah Pagu : Rp. 27.838.290.000**

Nomor	Urusan/Bidang Urusan Pemerintahan Daerah dan Program/Kegiatan	Prioritas Daerah	Sasaran Daerah	Lokasi	Indikator Kinerja						Pagu Indikatif	Prakiraan Maju	Keterangan	
					Hasil Program		Keluaran Kegiatan		Hasil Kegiatan				SKPD	Jenis Kegiatan
					Tolok Ukur	Target	Tolok Ukur	Target	Tolok Ukur	Target			1/2/3	1/2/3
(1)	(2)	(3)	(4)	(5)	(6)	(7)	(8)	(9)	(10)	(11)	(12)	(13)	(14)	(15)
			masyarakat meningkat		Perdagangan Dalam Negeri								Usaha Kecil Menengah	
2.06.1.15.01.18.046	Fasilitasi Dekranasda	Ketahanan Pangan	Pendapatan dan ketahanan pangan masyarakat meningkat	**Lcbts** : DIY	Terlaksananya Program Peningkatan Efisiensi Perdagangan Dalam Negeri	44.666 -	Fasilitasi dekranasda	12 bulan	Terfasilitasinya dekranasda	12 bulan	Rp. 100.000.000,00	Rp. 100.000.000,00	Dinas Perindustrian, Perdagangan Koperasi dan Usaha Kecil Menengah	Baru - Mempercepat Capaian Target
2.06.1.15.01.18.050	Pengembangan Data dan Informasi HaKI	Ketahanan Pangan	Pendapatan dan ketahanan pangan masyarakat meningkat	**Lcbts** : DIY	Terlaksananya Program Peningkatan Efisiensi Perdagangan Dalam Negeri	44.666 -	Data dan Informasi HaKI	1 kegiatan	Database HaKI	1 Paket	Rp. 75.000.000,00	Rp. 110.000.000,00	Dinas Perindustrian, Perdagangan Koperasi dan Usaha Kecil Menengah	Baru - Mempercepat Capaian Target
2.06.1.15.01.18.052	Fasilitasi pengelolaan dan Pelayanan HaKI	Ketahanan Pangan	Pendapatan dan ketahanan pangan masyarakat meningkat	**Lcbts** : DIY	Terlaksananya Program Peningkatan Efisiensi Perdagangan Dalam Negeri	44.666 -	Pelayanan HaK	12 bulan	Konsultansi, fasilitasi dan avokasi	3 kegiatan	Rp. 400.000.000,00	Rp. 0,00	Dinas Perindustrian, Perdagangan Koperasi dan Usaha Kecil Menengah	Baru - Mempercepat Capaian Target
2.06.1.15.01.18.064	Penyusunan Pedoman Pengembangan Bisnis	Ketahanan Pangan	Pendapatan dan ketahanan pangan masyarakat meningkat	**Lcbts** : DIY	Terlaksananya Program Peningkatan Efisiensi Perdagangan Dalam Negeri	44.666 -	pedoman pengembangan bisnis	1 kegiatan	buku pedoman bisnis	10 buah	Rp. 50.000.000,00	Rp. 80.000.000,00	Dinas Perindustrian, Perdagangan Koperasi dan Usaha Kecil Menengah	Baru - Mempercepat Capaian Target
2.06.1.15.01.18.066	Pengembangan Layanan Promosi Interaktif	Ketahanan Pangan	Pendapatan dan ketahanan pangan masyarakat meningkat	**Lcbts** : DIY	Terlaksananya Program Peningkatan Efisiensi Perdagangan Dalam Negeri	44.666 -	Layanan promosi interaktif	5 buah	Meningkatnya akses pasar UKM	10 %	Rp. 75.000.000,00	Rp. 150.000.000,00	Dinas Perindustrian, Perdagangan Koperasi dan Usaha Kecil Menengah	Baru - Mempercepat Capaian Target
2.06.1.15.01.18.067	Optimalisasi layanan pasar online Jogjaplaza	Ketahanan Pangan	Pendapatan dan ketahanan pangan masyarakat meningkat	**Lcbts** : DIY	Terlaksananya Program Peningkatan Efisiensi Perdagangan Dalam Negeri	44.666 -	Layanan pasar online jogjaplaza	1 kegiatan	meningkatnya akses pasar anggota JP	10 %	Rp. 50.000.000,00	Rp. 90.000.000,00	Dinas Perindustrian, Perdagangan Koperasi dan Usaha Kecil Menengah	Baru - Mempercepat Capaian Target
2.07	**Industri**													
2.07.02	**Dinas Perindustrian, Perdagangan Koperasi dan Usaha Kecil Menengah**													
2.07.1.15.02.16	**Program Pengembangan IKM**										**Rp. 1.340.000.000,00**			

Rencana Program dan Kegiatan Prioritas Daerah Tahun 2014 Non Keistimewaan
Provinsi Daerah Istimewa Yogyakarta

Nama SKPD : Dinas Perindustrian, Perdagangan Koperasi dan Usaha Kecil Menengah — **Jumlah Pagu : Rp. 27.838.290.000**

Nomor	Urusan/Bidang Urusan Pemerintahan Daerah dan Program/Kegiatan	Prioritas Daerah	Sasaran Daerah	Lokasi	Indikator Kinerja						Pagu Indikatif	Prakiraan Maju	Keterangan	
					Hasil Program		Keluaran Kegiatan		Hasil Kegiatan				SKPD	Jenis Kegiatan
					Tolok Ukur	Target	Tolok Ukur	Target	Tolok Ukur	Target			1/2/3	1/2/3
(1)	(2)	(3)	(4)	(5)	(6)	(7)	(8)	(9)	(10)	(11)	(12)	(13)	(14)	(15)
2.07.1.15.02.16.078	Temu Usaha Industri Kecil Menengah (I K M) Pangan D I Y Dengan Pelaku Pariwisata	Ketahanan Pangan	Pendapatan dan ketahanan pangan masyarakat meningkat	**Lcbts** : DIY	Jumlah IKM Industri Kreatif	80.665 IKM	Temu Usaha Industri Kecil Menengah (I K M) Pangan D I Y Dengan Pelaku Pariwisata	30 IKM	Meningkatnya Pemasaran Produk IKM Pangan	30 %	Rp. 75.000.000,00	Rp. 90.000.000,00	Dinas Perindustrian, Perdagangan Koperasi dan Usaha Kecil Menengah	Baru - Mempercepat Capaian Target
2.07.1.15.02.16.079	Temu Usaha I K M kerajinan Dengan Pelaku Pariwisata	Ketahanan Pangan	Pendapatan dan ketahanan pangan masyarakat meningkat	**Lcbts** : DIY	Jumlah IKM Industri Kreatif	80.665 IKM	Temu Usaha I K M kerajinan Dengan Pelaku Pariwisata	2 angkatan	Temu Usaha I K M kerajinan Dengan Pelaku Pariwisata	2 angkatan	Rp. 75.000.000,00	Rp. 0,00	Dinas Perindustrian, Perdagangan Koperasi dan Usaha Kecil Menengah	Baru - Mempercepat Capaian Target
2.07.1.15.02.16.083	Peningkatan Sertifikasi dan Standarisasi Produk IKM Pangan	Ketahanan Pangan	Pendapatan dan ketahanan pangan masyarakat meningkat	Pajangan; Tanjungsari; Berbah; Gamping	Jumlah IKM Industri Kreatif	80.665 IKM	Fasilitasi Sertifikasi Produk IKM Pangan	1 kegiatan	Meningkatnya kualitas produk dan pemasaran IKM Pangan	25 %	Rp. 125.000.000,00	Rp. 220.000.000,00	Dinas Perindustrian, Perdagangan Koperasi dan Usaha Kecil Menengah	Sedang Berjalan
2.07.1.15.02.16.085	Penerapan SNI IKM Logam	Ketahanan Pangan	Pendapatan dan ketahanan pangan masyarakat meningkat	**Lcbts** : DIY	Jumlah IKM Industri Kreatif	80.665 IKM	Penerapan SNI IKM Logam	1 kegiatan	Meningkatnya kualitas produk IKM Logam sesuai standar	10 %	Rp. 100.000.000,00	Rp. 155.000.000,00	Dinas Perindustrian, Perdagangan Koperasi dan Usaha Kecil Menengah	Baru - Mempercepat Capaian Target
2.07.1.15.02.16.092	Pesona Pangan Nusantara	Ketahanan Pangan	Pendapatan dan ketahanan pangan masyarakat meningkat	**Lcbts** : DIY	Jumlah IKM Industri Kreatif	80.665 IKM	Pameran produk unggulan pangan dan lomba makanan tradisional	70 IKM	Meningkatnya pemasaran IKM pangan dan Diversifikasi Produk IKM Pangan	30 %	Rp. 125.000.000,00	Rp. 220.000.000,00	Dinas Perindustrian, Perdagangan Koperasi dan Usaha Kecil Menengah	Sedang Berjalan
2.07.1.15.02.16.099	Fasilitasi Pengembangan Industri (IKM) Pewarnaan Alam Batik	Ketahanan Pangan	Pendapatan dan ketahanan pangan masyarakat meningkat	Ngawen	Jumlah IKM Industri Kreatif	80.665 IKM	Fasilitasi Pengembangan Industri (IKM) Pewarnaan Alam Batik	60 IKM	Meningkatnya pengetahuan IKM Pewarnaan Alam Batik	25 %	Rp. 70.000.000,00	Rp. 300.000.000,00	Dinas Perindustrian, Perdagangan Koperasi dan Usaha Kecil Menengah	Baru - Mempercepat Capaian Target
2.07.1.15.02.16.100	Pengembangan IKM Kayu	Ketahanan Pangan	Pendapatan dan ketahanan pangan masyarakat meningkat	**Lcbts** : DIY	Jumlah IKM Industri Kreatif	80.665 IKM	Pengembangan IKM Kayu	2 angkatan	Pengembangan IKM Kayu	2 angkatan	Rp. 75.000.000,00	Rp. 0,00	Dinas Perindustrian, Perdagangan Koperasi dan Usaha Kecil Menengah	Baru - Mempercepat Capaian Target
2.07.1.15.02.16.101	Fasilitasi pengembangan desain kerajinan perhiasan logam dan perak	Ketahanan Pangan	Pendapatan dan ketahanan pangan	**Lcbts** : DIY	Jumlah IKM Industri Kreatif	80.665 IKM	Pelatihan desain kerajinan perhiasan logam dan perak	20 IKM	Keterampilan IKM Perhiasan logam dan perak meningkat	25 %	Rp. 70.000.000,00	Rp. 0,00	Dinas Perindustrian, Perdagangan Koperasi dan	Baru - Mempercepat Capaian Target

Rencana Program dan Kegiatan Prioritas Daerah Tahun 2014 Non Keistimewaan
Provinsi Daerah Istimewa Yogyakarta

Nama SKPD : Dinas Perindustrian, Perdagangan Koperasi dan Usaha Kecil Menengah — **Jumlah Pagu : Rp. 27.838.290.000**

Nomor	Urusan/Bidang Urusan Pemerintahan Daerah dan Program/Kegiatan	Prioritas Daerah	Sasaran Daerah	Lokasi	Indikator Kinerja						Pagu Indikatif	Prakiraan Maju	Keterangan	
					Hasil Program		Keluaran Kegiatan		Hasil Kegiatan				SKPD	Jenis Kegiatan
					Tolok Ukur	Target	Tolok Ukur	Target	Tolok Ukur	Target			1/2/3	1/2/3
(1)	(2)	(3)	(4)	(5)	(6)	(7)	(8)	(9)	(10)	(11)	(12)	(13)	(14)	(15)
			masyarakat meningkat										Usaha Kecil Menengah	
2.07.1.15.02.16.107	Promosi Gelar Sepatu dan Kulit	Ketahanan Pangan	Pendapatan dan ketahanan pangan masyarakat meningkat	**Lcbts** : DIY	Jumlah IKM Industri Kreatif	80.665 IKM	Pameran	20 IKM	Terpromosikannya produk IKM Sepatu dan Kulit	100 %	Rp. 75.000.000,00	Rp. 0,00	Dinas Perindustrian, Perdagangan Koperasi dan Usaha Kecil Menengah	Sedang Berjalan
2.07.1.15.02.16.108	Sosialisasi SVLK Bagi Ikm Kayu Dan Eksportir Kayu	Ketahanan Pangan	Pendapatan dan ketahanan pangan masyarakat meningkat	**Lcbts** : DIY	Jumlah IKM Industri Kreatif	80.665 IKM	Sosialisai SVLK	30 UKM	Meningkatnya pengetahuan IKM Kayu dan Eksportir Kayu tentang SVLK	30 UKM	Rp. 25.000.000,00	Rp. 0,00	Dinas Perindustrian, Perdagangan Koperasi dan Usaha Kecil Menengah	Sedang Berjalan
2.07.1.15.02.16.112	Sosialisasi ketentuan dibidang cukai tembakau (Cukai)	Ketahanan Pangan	Pendapatan dan ketahanan pangan masyarakat meningkat	**Lcbts** : DIY	Jumlah IKM Industri Kreatif	80.665 IKM	Sosialisasi ketentuan dibidang cukai tembakau	40 Org	Pengetahuan masyarakat mengenai ketentuan dibidang cukai tembakau meningkat	30 %	Rp. 75.000.000,00	Rp. 0,00	Dinas Perindustrian, Perdagangan Koperasi dan Usaha Kecil Menengah	Baru - Mempercepat Capaian Target
2.07.1.15.02.16.114	Penumbuhan WUB ILSA	Ketahanan Pangan	Pendapatan dan ketahanan pangan masyarakat meningkat	**Lcbts** : DIY	Jumlah IKM Industri Kreatif	80.665 IKM	Pelatihan keterampilan kerajinan bagi calon WUB	20 Orang	Tumbuhnya WUB	25 %	Rp. 200.000.000,00	Rp. 90.000.000,00	Dinas Perindustrian, Perdagangan Koperasi dan Usaha Kecil Menengah	Baru - Mempercepat Capaian Target
2.07.1.15.02.16.116	Fasilitasi Pengembangan Desain dan diversifikasi produk kerajinan anyaman	Ketahanan Pangan	Pendapatan dan ketahanan pangan masyarakat meningkat	**Lcbts** : DIY	Jumlah IKM Industri Kreatif	80.665 IKM	Pelatihan desain produk Baru	20 IKM	Kemampuan IKM dalam mendasian produk meningkat	25 %	Rp. 50.000.000,00	Rp. 0,00	Dinas Perindustrian, Perdagangan Koperasi dan Usaha Kecil Menengah	Baru - Mempercepat Capaian Target
2.07.1.15.02.16.117	Fasilitasi Pengembangan Desain Kerajinan Batu Mulia	Ketahanan Pangan	Pendapatan dan ketahanan pangan masyarakat meningkat	Ponjong	Jumlah IKM Industri Kreatif	80.665 IKM	Pelatihan Desain Kerajinan Batu Mulia	20 IKM	Ketrampilan IKM Kerajinan Batu Mulia meningkat	25 %	Rp. 50.000.000,00	Rp. 0,00	Dinas Perindustrian, Perdagangan Koperasi dan Usaha Kecil Menengah	Baru - Mempercepat Capaian Target
2.07.1.15.02.16.119	Pengembangan Produksi IKM Kimia	Ketahanan Pangan	Pendapatan dan ketahanan pangan masyarakat meningkat	**Lcbts** : DIY	Jumlah IKM Industri Kreatif	80.665 IKM	Pelatihan Pengembangan Produksi IKM Kimia	40 IKM	Peninkatan keterampilan IKM Kimia	25 %	Rp. 50.000.000,00	Rp. 125.000.000,00	Dinas Perindustrian, Perdagangan Koperasi dan Usaha Kecil Menengah	Sedang Berjalan

Rencana Program dan Kegiatan Prioritas Daerah Tahun 2014 Non Keistimewaan
Provinsi Daerah Istimewa Yogyakarta

Nama SKPD : Dinas Perindustrian, Perdagangan Koperasi dan Usaha Kecil Menengah — **Jumlah Pagu : Rp. 27.838.290.000**

Nomor	Urusan/Bidang Urusan Pemerintahan Daerah dan Program/Kegiatan	Prioritas Daerah	Sasaran Daerah	Lokasi	Indikator Kinerja						Pagu Indikatif	Prakiraan Maju	Keterangan	
					Hasil Program		Keluaran Kegiatan		Hasil Kegiatan				SKPD	Jenis Kegiatan
					Tolok Ukur	Target	Tolok Ukur	Target	Tolok Ukur	Target			1/2/3	1/2/3
(1)	(2)	(3)	(4)	(5)	(6)	(7)	(8)	(9)	(10)	(11)	(12)	(13)	(14)	(15)
2.07.1.15.02.16.120	Pengembangan Sentra IKM Batik	Ketahanan Pangan	Pendapatan dan ketahanan pangan masyarakat meningkat	**Lcbts** : DIY	Jumlah IKM Industri Kreatif	80.665 IKM	Pengembangan Sentra IKM Batik	1 sentra	Pengembangan Sentra IKM Batik	1 sentra	Rp. 100.000.000,00	Rp. 0,00	Dinas Perindustrian, Perdagangan Koperasi dan Usaha Kecil Menengah	Baru - Mempercepat Capaian Target
2.07.1.15.02.17	**Program Peningkatan Kemampuan Teknologi Industri**										**Rp. 1.355.000.000,00**			
2.07.1.15.02.17.013	Pengembangan Dan Pelayanan Teknologi Tepat Guna	Ketahanan Pangan	Pendapatan dan ketahanan pangan masyarakat meningkat	**Lcbts** : BPTTG	Nilai produksi IKM	3.187.398.897 Rupiah	1. Terselenggaranya Kegiatan Penerapan Teknologi Untuk Meningkatkan Fungsi Efisiensi Dan Kapasitas ATG 2 Terselenggaranya Lomba Desain Cipta ATG	3 hasil rekayasa	Terciptanya Prototipe dan Produk ATG BPTTG	9 %	Rp. 300.000.000,00	Rp. 440.000.000,00	Dinas Perindustrian, Perdagangan Koperasi dan Usaha Kecil Menengah	Sedang Berjalan
2.07.1.15.02.17.079	Pengelolaan Bengkel Rekayasa Dan Produksi	Ketahanan Pangan	Pendapatan dan ketahanan pangan masyarakat meningkat	**Lcbts** : BPTTG	Nilai produksi IKM	3.187.398.897 Rupiah	Terselenggaranya jasa layanan perbengkelan	5 Jenis Layanan	Layanan pekerjaan perbengkelan	42 %	Rp. 90.000.000,00	Rp. 110.000.000,00	Dinas Perindustrian, Perdagangan Koperasi dan Usaha Kecil Menengah	Sedang Berjalan
2.07.1.15.02.17.081	Pengembangan Teknologi Pengolahan Produk Herbal dan Empon Empon	Ketahanan Pangan	Pendapatan dan ketahanan pangan masyarakat meningkat	**Lcbts** : DIY	Nilai produksi IKM	3.187.398.897 Rupiah	Pelatihan Teknologi Pengolahan Produk Herbal	20 IKM	Berkembangnya teknologi IKM herbal	25 %	Rp. 75.000.000,00	Rp. 80.000.000,00	Dinas Perindustrian, Perdagangan Koperasi dan Usaha Kecil Menengah	Baru - Mempercepat Capaian Target
2.07.1.15.02.17.087	Promosi teknologi tepat guna	Ketahanan Pangan	Pendapatan dan ketahanan pangan masyarakat meningkat	**Lcbts** : DIY dan Nasional	Nilai produksi IKM	3.187.398.897 Rupiah	Terselenggaranya Promosi di DIY dan Tingkat Nasional	10 ATG	Dikenalnya Alat Tepat Guna di DIY dan Tingklat Nasional	60 %	Rp. 200.000.000,00	Rp. 275.000.000,00	Dinas Perindustrian, Perdagangan Koperasi dan Usaha Kecil Menengah	Sedang Berjalan
2.07.1.15.02.17.090	Pengembangan teknologi produksi IKM Bambu	Ketahanan Pangan	Pendapatan dan ketahanan pangan masyarakat meningkat	**Lcbts** : DIY	Nilai produksi IKM	3.187.398.897 Rupiah	Pengembangan teknologi produksi IKM Bambu	1 angkatan	Pengembangan teknologi produksi IKM Bambu	1 angkatan	Rp. 75.000.000,00	Rp. 0,00	Dinas Perindustrian, Perdagangan Koperasi dan Usaha Kecil Menengah	Baru - Mempercepat Capaian Target
2.07.1.15.02.17.093	Pengembangan Desain IKM Sandang dan Kulit	Ketahanan Pangan	Pendapatan dan ketahanan pangan	**Lcbts** : 2 Kab	Nilai produksi IKM	3.187.398.897 Rupiah	Pelatihan Desain IKM Sandang dan Kulit	40 IKM	Pengetahuan IKM Sandang dan Kulit tentang desain meningkat	25 %	Rp. 100.000.000,00	Rp. 300.000.000,00	Dinas Perindustrian, Perdagangan Koperasi dan	Baru - Mempercepat Capaian Target

Rencana Program dan Kegiatan Prioritas Daerah Tahun 2014 Non Keistimewaan
Provinsi Daerah Istimewa Yogyakarta

Nama SKPD : Dinas Perindustrian, Perdagangan Koperasi dan Usaha Kecil Menengah | **Jumlah Pagu : Rp. 27.838.290.000**

Nomor	Urusan/Bidang Urusan Pemerintahan Daerah dan Program/Kegiatan	Prioritas Daerah	Sasaran Daerah	Lokasi	Indikator Kinerja						Pagu Indikatif	Prakiraan Maju	Keterangan	
					Hasil Program		Keluaran Kegiatan		Hasil Kegiatan				SKPD	Jenis Kegiatan
					Tolok Ukur	Target	Tolok Ukur	Target	Tolok Ukur	Target			1/2/3	1/2/3
(1)	(2)	(3)	(4)	(5)	(6)	(7)	(8)	(9)	(10)	(11)	(12)	(13)	(14)	(15)
			masyarakat meningkat										Usaha Kecil Menengah	
2.07.1.15.02.17.094	Bimbingan Teknologi Peningkatan Kemampuan Teknologi IKM Logam Kuningan	Ketahanan Pangan	Pendapatan dan ketahanan pangan masyarakat meningkat	**Lcbts** : DIY	Nilai produksi IKM	3.187.398.897 Rupiah	Bimbingan Teknologi Peningkatan Kemampuan Teknologi IKM Logam Kuningan	1 jenis, 3 jenis	Peningkatan Keterampilan IKM Logam Kuningan	25 %	Rp. 100.000.000,00	Rp. 0,00	Dinas Perindustrian, Perdagangan Koperasi dan Usaha Kecil Menengah	Baru - Mempercepat Capaian Target
2.07.1.15.02.17.095	Fasilitasi Peningkatan Kualitas dan deversifikasi produk IKM Logam Ferro	Ketahanan Pangan	Pendapatan dan ketahanan pangan masyarakat meningkat	**Lcbts** : DIY	Nilai produksi IKM	3.187.398.897 Rupiah	Fasilitasi Peningkatan Kualitas dan diversifikasi produk IKM Logam Ferro	1 kegiatan	Meningkatnya kualitas dan diversifikasi produk IKM Logam Ferro	25 %	Rp. 90.000.000,00	Rp. 0,00	Dinas Perindustrian, Perdagangan Koperasi dan Usaha Kecil Menengah	Baru - Mempercepat Capaian Target
2.07.1.15.02.17.100	Pengembangan dan Pelayanan teknologi kemasan	Ketahanan Pangan	Pendapatan dan ketahanan pangan masyarakat meningkat	**Lcbts** : DIY	Nilai produksi IKM	3.187.398.897 Rupiah	Pengembangan dan Pelayanan teknologi kemasan	1 tahun	Pengembangan dan Pelayanan teknologi kemasan	1 tahun	Rp. 225.000.000,00	Rp. 0,00	Dinas Perindustrian, Perdagangan Koperasi dan Usaha Kecil Menengah	Sedang Berjalan
2.07.1.15.02.17.101	Pengembangan dan Pelayanan CFSMI	Ketahanan Pangan	Pendapatan dan ketahanan pangan masyarakat meningkat	**Lcbts** : DIY	Nilai produksi IKM	3.187.398.897 Rupiah	Pengembangan dan Pelayanan CFSMI Kulit Manding, Perak Kota Gede, Kayu Ptorono, Kayu Bandung	4 CFSMI	Layanan CFSMI bagi IKM, dan tersedianya teknisi-teknisi untuk tenaga CFSMI	4 CFSMI	Rp. 100.000.000,00	Rp. 0,00	Dinas Perindustrian, Perdagangan Koperasi dan Usaha Kecil Menengah	Baru - Mempercepat Capaian Target
2.07.1.15.02.20	**Program Pembinaan dan Pengembangan Industri Kreatif**										**Rp. 575.000.000,00**			
2.07.1.15.02.20.018	Jogja Fashion Week	Ketahanan Pangan	Pendapatan dan ketahanan pangan masyarakat meningkat	**Lcbts** : DIY	Jumlah IKM Industri Kreatif	33.964 IKM	Penyelenggaraan jogja fashion week	1 kegiatan	meningkatnya IKM fashion	25 %	Rp. 100.000.000,00	Rp. 110.000.000,00	Dinas Perindustrian, Perdagangan Koperasi dan Usaha Kecil Menengah	Baru - Mempercepat Capaian Target
2.07.1.15.02.20.021	Pengembangan Industri Kreatif	Ketahanan Pangan	Pendapatan dan ketahanan pangan masyarakat meningkat	**Lcbts** : DIY	Jumlah IKM Industri Kreatif	33.964 IKM	Pengembangan Industri Kreatif	1 kegiatan	Berkembangnya Industri Kreatif	25 %	Rp. 300.000.000,00	Rp. 0,00	Dinas Perindustrian, Perdagangan Koperasi dan Usaha Kecil Menengah	Baru - Mempercepat Capaian Target
2.07.1.15.02.20.023	Pelatihan Pengelolaan UKM berbasis IT	Ketahanan Pangan	Pendapatan dan ketahanan pangan	**Lcbts** : DIY	Jumlah IKM Industri Kreatif	33.964 IKM	Pelatihan Pengelolaan UKM berbasia IT : 1 kegiatan	150 angkatan	Meningkatnya kemampuan UKM	25 %	Rp. 75.000.000,00	Rp. 150.000.000,00	Dinas Perindustrian, Perdagangan Koperasi dan	Baru - Mempercepat Capaian Target

Rencana Program dan Kegiatan Prioritas Daerah Tahun 2014 Non Keistimewaan
Provinsi Daerah Istimewa Yogyakarta

Nama SKPD : Dinas Perindustrian, Perdagangan Koperasi dan Usaha Kecil Menengah | **Jumlah Pagu : Rp. 27.838.290.000**

Nomor	Urusan/Bidang Urusan Pemerintahan Daerah dan Program/Kegiatan	Prioritas Daerah	Sasaran Daerah	Lokasi	Indikator Kinerja						Pagu Indikatif	Prakiraan Maju	Keterangan	
					Hasil Program		Keluaran Kegiatan		Hasil Kegiatan				SKPD	Jenis Kegiatan
					Tolok Ukur	Target	Tolok Ukur	Target	Tolok Ukur	Target			1/2/3	1/2/3
(1)	(2)	(3)	(4)	(5)	(6)	(7)	(8)	(9)	(10)	(11)	(12)	(13)	(14)	(15)
			masyarakat meningkat										Usaha Kecil Menengah	
2.07.1.15.02.20.063	Fasilitasi dan Kerjasama Mitra Bisnis industri kreatif	Ketahanan Pangan	Pendapatan dan ketahanan pangan masyarakat meningkat	**Lcbts** : DIY	Jumlah IKM Industri Kreatif	33.964 IKM	Fasilitasi dan Kerjasama Mitra Bisnis industri kreatif	1 tahun	Fasilitasi dan Kerjasama Mitra Bisnis industri kreatif	1 tahun	Rp. 100.000.000,00	Rp. 0,00	Dinas Perindustrian, Perdagangan Koperasi dan Usaha Kecil Menengah	Baru - Mempercepat Capaian Target

Rencana Program dan Kegiatan Prioritas Daerah Tahun 2014 Non Keistimewaan
Provinsi Daerah Istimewa Yogyakarta

Nama SKPD : Badan Kerjasama dan Penanaman Modal — **Jumlah Pagu : Rp. 10.426.336.410**

Nomor	Urusan/Bidang Urusan Pemerintahan Daerah dan Program/Kegiatan	Prioritas Daerah	Sasaran Daerah	Lokasi	Indikator Kinerja						Pagu Indikatif	Prakiraan Maju	Keterangan	
					Hasil Program		Keluaran Kegiatan		Hasil Kegiatan				SKPD	Jenis Kegiatan
					Tolok Ukur	Target	Tolok Ukur	Target	Tolok Ukur	Target			1/2/3	1/2/3
(1)	(2)	(3)	(4)	(5)	(6)	(7)	(8)	(9)	(10)	(11)	(12)	(13)	(14)	(15)
1	**Wajib**													
1.16	**Penanaman modal**													
1.16.01	**Badan Kerjasama dan Penanaman Modal**													
1.16.1.16.01.01	**Program Pelayanan Administrasi Perkantoran**										**Rp. 2.278.700.000,00**			
1.16.1.16.01.01.001	Penyediaan Jasa Surat Menyurat	Reformasi Birokrasi dan Tata Kelola	Akuntabilitas kinerja pemerintah daerah meningkat	Badan Kerjasama dan Penanaman Modal	Persentase pelayanan administrasi perkantoran	100 %	1. Perangko 2. Materai 3000-an 3. Materai 6000-an 4. Paket Pengiriman biasa 5. Paket Pengiriman khusus	5 jenis	Terpenuhinya jasa surat menyurat	100 %	Rp. 12.000.000,00	Rp. 13.000.000,00	Badan Kerjasama dan Penanaman Modal	Sedang Berjalan
1.16.1.16.01.01.002	Penyediaan Jasa Komunikasi, Sumber Daya Air Dan Listrik	Reformasi Birokrasi dan Tata Kelola	Akuntabilitas kinerja pemerintah daerah meningkat	Badan Kerjasama dan Penanaman Modal	Persentase pelayanan administrasi perkantoran	100 %	1. Biaya telepon 2. Biaya internet 3. Biaya listrik 4. Sewa Hosting 5. Sewa Domain 6. Perbaikan jaringan listrik 7. Biaya langganan internet (Menteng, Pedati, Anjungan) 8. Biaya langganan TV kabel 9. Biaya hosting web Kaperda	9 jenis	Terpenuhinya kebutuhan jasa komunikasi, air dan listrik untuk kelancaran pelaksanaan tugas	100 %	Rp. 420.000.000,00	Rp. 480.000.000,00	Badan Kerjasama dan Penanaman Modal	Sedang Berjalan
1.16.1.16.01.01.006	Penyediaan Jasa Pemeliharaan Dan Perizinan Kendaraan Dinas/Operasional	Reformasi Birokrasi dan Tata Kelola	Akuntabilitas kinerja pemerintah daerah meningkat	Badan Kerjasama dan Penanaman Modal	Persentase pelayanan administrasi perkantoran	100 %	1. STNK kendaraan dinas roda 4 2. STNK kendaraan dinas roda 4 lima tahunan 3. STNK kendaraan dinas roda 2 4. STNK kendaraan dinas roda 2 lima tahunan	4 jenis	Terpenuhinya tertib administrasi kendaraan dinas/operasional	100 %	Rp. 11.700.000,00	Rp. 12.000.000,00	Badan Kerjasama dan Penanaman Modal	Sedang Berjalan
1.16.1.16.01.01.007	Penyediaan Jasa Administrasi Keuangan	Reformasi Birokrasi dan Tata Kelola	Akuntabilitas kinerja pemerintah daerah meningkat	Badan Kerjasama dan Penanaman Modal	Persentase pelayanan administrasi perkantoran	100 %	1. Honorarium pengelola keuangan 2. Honorarium pengelola barang 3. Honorarium pengelola kepegawaian	3 jenis	Terkelolanya keuangan, barang dan kepegawaian	100 %	Rp. 65.000.000,00	Rp. 70.000.000,00	Badan Kerjasama dan Penanaman Modal	Sedang Berjalan
1.16.1.16.01.01.008	Penyediaan Jasa Kebersihan Kantor	Reformasi Birokrasi dan	Akuntabilitas kinerja	**Lainnya** : Kantor	Persentase pelayanan	100 %	1. Jasa kebersihan lantai keramik 2.	13 jenis	Terkelolanya kebersihan kantor	100 %	Rp. 260.000.000,00	Rp. 300.000.000,00	Badan Kerjasama	Sedang Berjalan

Rencana Program dan Kegiatan Prioritas Daerah Tahun 2014 Non Keistimewaan
Provinsi Daerah Istimewa Yogyakarta

Nama SKPD : Badan Kerjasama dan Penanaman Modal | **Jumlah Pagu : Rp. 10.426.336.410**

Nomor	Urusan/Bidang Urusan Pemerintahan Daerah dan Program/Kegiatan	Prioritas Daerah	Sasaran Daerah	Lokasi	Indikator Kinerja						Pagu Indikatif	Prakiraan Maju	Keterangan	
					Hasil Program		Keluaran Kegiatan		Hasil Kegiatan				SKPD	Jenis Kegiatan
					Tolok Ukur	Target	Tolok Ukur	Target	Tolok Ukur	Target			1/2/3	1/2/3
(1)	(2)	(3)	(4)	(5)	(6)	(7)	(8)	(9)	(10)	(11)	(12)	(13)	(14)	(15)
		Tata Kelola	pemerintah daerah meningkat	Gerai P2T dan Kaperda DIY	administrasi perkantoran		Jasa kebersihan kaca 3. Jasa kebersihan taman 4. Jasa kebersihan halaman 5. Jasa kebersihan kamar mandi biasa 6. Jasa kebersihan dinding/plafond 7. Jasa kebersihan telepon 8. Jasa Cleaning service Menteng 9. Jasa Clean						dan Penanaman Modal	
1.16.1.16.01.01.010	Penyediaan Alat Tulis Kantor	Reformasi Birokrasi dan Tata Kelola	Akuntabilitas kinerja pemerintah daerah meningkat	Badan Kerjasama dan Penanaman Modal	Persentase pelayanan administrasi perkantoran	100 %	Alat tulis kantor	67 jenis	Tersedianya alat tulis kantor untuk kelancaran tugas	100 %	Rp. 40.000.000,00	Rp. 50.000.000,00	Badan Kerjasama dan Penanaman Modal	Sedang Berjalan
1.16.1.16.01.01.011	Penyediaan Barang Cetakan Dan Penggandaan	Reformasi Birokrasi dan Tata Kelola	Akuntabilitas kinerja pemerintah daerah meningkat	Badan Kerjasama dan Penanaman Modal	Persentase pelayanan administrasi perkantoran	100 %	1. Barang cetakan 2. Penggandaan dokumen 3. Penjilidan dokumen	3 jenis	Terpenuhinya barang cetakan, penggandaan dan penjilidan untuk kelancaran tugas	100 %	Rp. 60.000.000,00	Rp. 70.000.000,00	Badan Kerjasama dan Penanaman Modal	Sedang Berjalan
1.16.1.16.01.01.012	Penyediaan Komponen Instalasi Listrik/Penerangan Bangunan Kantor	Reformasi Birokrasi dan Tata Kelola	Akuntabilitas kinerja pemerintah daerah meningkat	Badan Kerjasama dan Penanaman Modal	Persentase pelayanan administrasi perkantoran	100 %	Alat listrik dan elektronik	35 jenis	Tersedianya komponen instalasi listrik dan penerangan kantor	100 %	Rp. 30.000.000,00	Rp. 35.000.000,00	Badan Kerjasama dan Penanaman Modal	Sedang Berjalan
1.16.1.16.01.01.014	Penyediaan Peralatan Rumah Tangga	Reformasi Birokrasi dan Tata Kelola	Akuntabilitas kinerja pemerintah daerah meningkat	Badan Kerjasama dan Penanaman Modal	Persentase pelayanan administrasi perkantoran	100 %	1. Peralatan Kebersihan Kantor 2. Pengisian tabung pemadam kebakaran 3. Pengisian tabung	44 jenis	Tersedianya peralatan rumah tangga untuk kelancaran tugas	100 %	Rp. 60.000.000,00	Rp. 70.000.000,00	Badan Kerjasama dan Penanaman Modal	Sedang Berjalan
1.16.1.16.01.01.015	Penyediaan Bahan Bacaan Dan Peraturan Perundang-Undangan	Reformasi Birokrasi dan Tata Kelola	Akuntabilitas kinerja pemerintah daerah meningkat	Badan Kerjasama dan Penanaman Modal	Persentase pelayanan administrasi perkantoran	100 %	1. Surat kabar 2. Tabloid 3. Buku bacaan pengetahuan umum	5 jenis	Meningkatnya pengetahuan dan wawasan pegawai	100 %	Rp. 10.000.000,00	Rp. 12.000.000,00	Badan Kerjasama dan Penanaman Modal	Sedang Berjalan
1.16.1.16.01.01.017	Penyediaan Makanan Dan Minuman	Reformasi Birokrasi dan Tata Kelola	Akuntabilitas kinerja pemerintah daerah meningkat	Badan Kerjasama dan Penanaman Modal	Persentase pelayanan administrasi perkantoran	100 %	1. Makan dan minum rapat 2. Makan dan minum kecil tamu 3. Jamuan makan dan minum tamu 4. Jamuan tamu penginapan 5. Jamuan tamu khusus	12 bulan	Terpenuhinya hidangan makan dan minum	100 %	Rp. 135.000.000,00	Rp. 140.000.000,00	Badan Kerjasama dan Penanaman Modal	Sedang Berjalan

Rencana Program dan Kegiatan Prioritas Daerah Tahun 2014 Non Keistimewaan
Provinsi Daerah Istimewa Yogyakarta

Nama SKPD : Badan Kerjasama dan Penanaman Modal — **Jumlah Pagu : Rp. 10.426.336.410**

Nomor	Urusan/Bidang Urusan Pemerintahan Daerah dan Program/Kegiatan	Prioritas Daerah	Sasaran Daerah	Lokasi	Indikator Kinerja						Pagu Indikatif	Prakiraan Maju	Keterangan	
					Hasil Program		Keluaran Kegiatan		Hasil Kegiatan				SKPD	Jenis Kegiatan
					Tolok Ukur	Target	Tolok Ukur	Target	Tolok Ukur	Target			1/2/3	1/2/3
(1)	(2)	(3)	(4)	(5)	(6)	(7)	(8)	(9)	(10)	(11)	(12)	(13)	(14)	(15)
1.16.1.16.01.01.018	Rapat-Rapat Koordinasi Dan Konsultasi Ke Luar Daerah	Reformasi Birokrasi dan Tata Kelola	Akuntabilitas kinerja pemerintah daerah meningkat	**Lainnya** : SKPD dan luar daerah	Persentase pelayanan administrasi perkantoran	100 %	1. Perjalanan dinas dalam daerah 2. Perjalanan dinas luar daerah 3. Rapat-rapat koordinasi 4. Pengiriman peserta pelatihan/diklat	4 jenis	Terfasilitasinya rapat koordinasi dan perjalanan dinas aparat	100 %	Rp. 550.000.000,00	Rp. 700.000.000,00	Badan Kerjasama dan Penanaman Modal	Sedang Berjalan
1.16.1.16.01.01.022	Penyediaan Jasa Keamanan Kantor/Gedung /Tempat Kerja	Reformasi Birokrasi dan Tata Kelola	Akuntabilitas kinerja pemerintah daerah meningkat	**Lainnya** : Gerai P2T dan Kaperda DIY	Persentase pelayanan administrasi perkantoran	100 %	1. Petugas keamanan kantor 2. Pegawai PTT 3. Pegawai honorer	3 jenis	Terciptanya keamanan kantor untuk kelancaran tugas	100 %	Rp. 625.000.000,00	Rp. 700.000.000,00	Badan Kerjasama dan Penanaman Modal	Sedang Berjalan
1.16.1.16.01.02	**Program Peningkatan Sarana dan Prasarana Aparatur**										**Rp. 1.113.136.410,00**			
1.16.1.16.01.02.007	Pengadaan Perlengkapan Gedung Kantor	Reformasi Birokrasi dan Tata Kelola	Akuntabilitas kinerja pemerintah daerah meningkat	Badan Kerjasama dan Penanaman Modal	Prosentase penyediaan dan pemeliharaan sarana dan prasarana aparatur	100 %	1. Mesin pemotong kertas 2. Filing cabinet 4 laci 3. TV berwarna 4. AC Split 1 PK 5. Kulkas mini 6. Perangkat sound system 7. Tape recorder 8. Treadmill 9. Water Heater	9 jenis	Tersedianya perlengkapan gedung kantor untuk kelancaran tugas	100 %	Rp. 100.000.000,00	Rp. 160.000.000,00	Badan Kerjasama dan Penanaman Modal	Sedang Berjalan
1.16.1.16.01.02.009	Pengadaan Peralatan Gedung Kantor	Reformasi Birokrasi dan Tata Kelola	Akuntabilitas kinerja pemerintah daerah meningkat	Badan Kerjasama dan Penanaman Modal	Prosentase penyediaan dan pemeliharaan sarana dan prasarana aparatur	100 %	1. Komputer PC 2. Printer deskjet 3. Scanner 4. Kamera digital 5. Mesin faximile 6. Mesin ketik manual panjang 7. Mesin ketik manual portable	7 jenis	Tersedianya peralatan gedung kantor untuk kelancaran pelaksanaan tugas	100 %	Rp. 100.000.000,00	Rp. 160.000.000,00	Badan Kerjasama dan Penanaman Modal	Sedang Berjalan
1.16.1.16.01.02.010	Pengadaan Mebeleur	Reformasi Birokrasi dan Tata Kelola	Akuntabilitas kinerja pemerintah daerah meningkat	Badan Kerjasama dan Penanaman Modal	Prosentase penyediaan dan pemeliharaan sarana dan prasarana aparatur	100 %	1. Kursi kerja eselon IV 2. Kursi ruang tunggu 3. Meja resepsionis 4. Meja informasi 5. Sekat ruang / workstation cubicle	5 jenis	Tersedianya mebeleur kantor untuk kelancaran pelaksanaan tugas	100 %	Rp. 100.000.000,00	Rp. 135.000.000,00	Badan Kerjasama dan Penanaman Modal	Sedang Berjalan
1.16.1.16.01.02.022	Pemeliharaan Rutin/Berkala Gedung Kantor	Reformasi Birokrasi dan Tata Kelola	Akuntabilitas kinerja pemerintah daerah meningkat	Badan Kerjasama dan Penanaman Modal	Prosentase penyediaan dan pemeliharaan sarana dan prasarana	100 %	1. Pengecatan dinding 2. Pengecatan kusen 3. Pengecatan plafond 4. Jasa Tukang 5.	5 jenis	Terpeliharanya bangunan gedung kantor Gerai P2T dan Kaperda DIY	100 %	Rp. 85.000.000,00	Rp. 90.000.000,00	Badan Kerjasama dan Penanaman Modal	Sedang Berjalan

Rencana Program dan Kegiatan Prioritas Daerah Tahun 2014 Non Keistimewaan
Provinsi Daerah Istimewa Yogyakarta

Nama SKPD : Badan Kerjasama dan Penanaman Modal | **Jumlah Pagu : Rp. 10.426.336.410**

Nomor	Urusan/Bidang Urusan Pemerintahan Daerah dan Program/Kegiatan	Prioritas Daerah	Sasaran Daerah	Lokasi	Indikator Kinerja						Pagu Indikatif	Prakiraan Maju	Keterangan	
					Hasil Program		Keluaran Kegiatan		Hasil Kegiatan				SKPD	Jenis Kegiatan
					Tolok Ukur	Target	Tolok Ukur	Target	Tolok Ukur	Target			1/2/3	1/2/3
(1)	(2)	(3)	(4)	(5)	(6)	(7)	(8)	(9)	(10)	(11)	(12)	(13)	(14)	(15)
					aparatur		Material bahan pemeliharaan bangunan							
1.16.1.16.01.02.024	Pemeliharaan Rutin/Berkala Kendaraan Dinas/Operasional	Reformasi Birokrasi dan Tata Kelola	Akuntabilitas kinerja pemerintah daerah meningkat	Badan Kerjasama dan Penanaman Modal	Prosentase penyediaan dan pemeliharaan sarana dan prasarana aparatur	100 %	1. Jasa service kendaraan roda 4 2. Jasa service kendaraan roda 2 3. Penggantian suku cadang kendaraan roda 4 4. Penggantian suku cadang kendaraan roda 2 5. Bahan bakar minyak / gas dan pelumas kendaraan dinas 6. Jasa Tol	6 jenis	Terpeliharanya kendaraan dinas/operasional untuk kelancaran tugas	100 %	Rp. 440.000.000,00	Rp. 470.000.000,00	Badan Kerjasama dan Penanaman Modal	Sedang Berjalan
1.16.1.16.01.02.026	Pemeliharaan Rutin/Berkala Perlengkapan Gedung Kantor	Reformasi Birokrasi dan Tata Kelola	Akuntabilitas kinerja pemerintah daerah meningkat	Badan Kerjasama dan Penanaman Modal	Prosentase penyediaan dan pemeliharaan sarana dan prasarana aparatur	100 %	1. Perbaikan lemari besi 2. Perbaikan filling cabinet 3. Service AC 4. Servis pintu 5. Servis kipas angin 6. pakan hewan peliharaan 7. servis almari 8. servis meja kursi tamu 9. servis tempat tidur 10. servis kursi 11. Servis kipas angin	11 jenis	Terpeliharanya perlengkapan gedung kantor untuk kelancaran tugas	100 %	Rp. 50.000.000,00	Rp. 60.000.000,00	Badan Kerjasama dan Penanaman Modal	Sedang Berjalan
1.16.1.16.01.02.028	Pemeliharaan Rutin/Berkala Peralatan Gedung Kantor	Reformasi Birokrasi dan Tata Kelola	Akuntabilitas kinerja pemerintah daerah meningkat	Badan Kerjasama dan Penanaman Modal	Prosentase penyediaan dan pemeliharaan sarana dan prasarana aparatur	100 %	1. Service komputer 2. Service Laptop 3. Service mesin ketik 4. Servis LCD Proyektor 5. Pemeliharaan Jaringan Internet 6. Pemeliharaan Generator set	6 kegiatan	Terpeliharanya peralatan gedung kantor untuk kelancaran tugas	100 %	Rp. 20.000.000,00	Rp. 30.000.000,00	Badan Kerjasama dan Penanaman Modal	Sedang Berjalan
1.16.1.16.01.02.029	Pemeliharaan Rutin/Berkala Mebeleur	Reformasi Birokrasi dan Tata Kelola	Akuntabilitas kinerja pemerintah daerah meningkat	Badan Kerjasama dan Penanaman Modal	Prosentase penyediaan dan pemeliharaan sarana dan prasarana aparatur	100 %	1. Perbaikan kursi 2. Perbaikan meja 3. Perbaikan meja tamu 4. Perbaikan meja kerja 5. Perbaikan kursi tamu 6. Perbaikan rak kayu jati 7. Perbaikan dan pelitur papan display	7 jenis	Terpeliharanya mebeleur kantor	100 %	Rp. 3.500.000,00	Rp. 4.500.000,00	Badan Kerjasama dan Penanaman Modal	Sedang Berjalan

Rencana Program dan Kegiatan Prioritas Daerah Tahun 2014 Non Keistimewaan
Provinsi Daerah Istimewa Yogyakarta

Nama SKPD : Badan Kerjasama dan Penanaman Modal | **Jumlah Pagu : Rp. 10.426.336.410**

Nomor	Urusan/Bidang Urusan Pemerintahan Daerah dan Program/Kegiatan	Prioritas Daerah	Sasaran Daerah	Lokasi	Indikator Kinerja						Pagu Indikatif	Prakiraan Maju	Keterangan	
					Hasil Program		Keluaran Kegiatan		Hasil Kegiatan				SKPD	Jenis Kegiatan
					Tolok Ukur	Target	Tolok Ukur	Target	Tolok Ukur	Target			1/2/3	1/2/3
(1)	(2)	(3)	(4)	(5)	(6)	(7)	(8)	(9)	(10)	(11)	(12)	(13)	(14)	(15)
1.16.1.16.01.02.042	Rehabilitasi Sedang/Berat Gedung Kantor	Reformasi Birokrasi dan Tata Kelola	Akuntabilitas kinerja pemerintah daerah meningkat	Badan Kerjasama dan Penanaman Modal	Prosentase penyediaan dan pemeliharaan sarana dan prasarana aparatur	100 %	Rehab dan pengembangan bangunan Gerai P2T dan Kaperda DIY	2 kegiatan	Peningkatan fungsi dan tampilan bangunan gedung kantor Gerai P2T dan Kaperda	100 %	Rp. 214.636.410,00	Rp. 600.000.000,00	Badan Kerjasama dan Penanaman Modal	Sedang Berjalan
1.16.1.16.01.05	**Program Peningkatan Kapasitas Sumber Daya Aparatur**										**Rp. 75.000.000,00**			
1.16.1.16.01.05.001	Pendidikan Dan Pelatihan Formal	Reformasi Birokrasi dan Tata Kelola	Akuntabilitas kinerja pemerintah daerah meningkat	Badan Kerjasama dan Penanaman Modal	persentase PNS yang mengikuti diklat	100 %	pendidikan dan pelatihan formal	5 PNS	pendidikan dan pelatihan formal	5 PNS	Rp. 75.000.000,00	Rp. 0,00	Badan Kerjasama dan Penanaman Modal	Sedang Berjalan
1.16.1.16.01.06	**Program Peningkatan Pengembangan Sistem Pelaporan Capaian Kinerja dan Keuangan**										**Rp. 84.500.000,00**			
1.16.1.16.01.06.016	Penyusunan Laporan Kinerja SKPD	Reformasi Birokrasi dan Tata Kelola	Akuntabilitas pengelolaan keuangan daerah meningkat	Badan Kerjasama dan Penanaman Modal	Prosentase terlaksananya pelaporan Capaian Kinerja dan Keuangan	100 %	1. LAKIP BKPM Tahun Anggaran 2013 2. LKPJ BKPM Tahun Anggaran 2013 3. LPPD BKPM Tahun Anggaran 2013	3 jenis	Capaian kinerja dan ikhtisar realisasi kinerja BKPM dapat terukur	100 %	Rp. 5.500.000,00	Rp. 6.000.000,00	Badan Kerjasama dan Penanaman Modal	Sedang Berjalan
1.16.1.16.01.06.017	Penyusunan LaporanKeuangan SKPD	Reformasi Birokrasi dan Tata Kelola	Akuntabilitas pengelolaan keuangan daerah meningkat	Badan Kerjasama dan Penanaman Modal	Prosentase terlaksananya pelaporan Capaian Kinerja dan Keuangan	100 %	1. Laporan bulanan 2. Laporan 3 bulanan 3. Prognosis semesteran 4. Laporan akhir tahun	4 jenis	Tersusunnya laporan semesteran dan prognosis instansi tahun 2014 dan laporan keuangan akhir tahun 2014	100 %	Rp. 15.000.000,00	Rp. 16.000.000,00	Badan Kerjasama dan Penanaman Modal	Sedang Berjalan
1.16.1.16.01.06.018	Penyusunan Rencana Program Kegiatan SKPD serta Pengembangan Data dan Informasi	Reformasi Birokrasi dan Tata Kelola	Akuntabilitas pengelolaan keuangan daerah meningkat	Badan Kerjasama dan Penanaman Modal	Prosentase terlaksananya pelaporan Capaian Kinerja dan Keuangan	100 %	1. Renja BKPM 2015 3. RKA 2015 4. PK 2014 5. ROPK 2014 6. DPA 2015 7. Update database perencanaan	7 jenis	Capaian kinerja dan ikhtisar realisasi kinerja BKPM dapat terukur	100 %	Rp. 48.000.000,00	Rp. 35.000.000,00	Badan Kerjasama dan Penanaman Modal	Sedang Berjalan
1.16.1.16.01.06.019	Monitoring dan Evaluasi Pelaksanaan Program Kegiatan SKPD	Reformasi Birokrasi dan Tata Kelola	Akuntabilitas pengelolaan keuangan daerah	Badan Kerjasama dan Penanaman	Prosentase terlaksananya pelaporan Capaian Kinerja	100 %	1. Monev program dan kegiatan BKPM TA 2014 2. Ekspose hasil monitoring	2 kegiatan	Capaian kinerja dan ikhtisar realisasi kinerja BKPM dapat terukur	100 %	Rp. 16.000.000,00	Rp. 18.000.000,00	Badan Kerjasama dan Penanaman	Sedang Berjalan

Rencana Program dan Kegiatan Prioritas Daerah Tahun 2014 Non Keistimewaan
Provinsi Daerah Istimewa Yogyakarta

Nama SKPD : Badan Kerjasama dan Penanaman Modal | **Jumlah Pagu : Rp. 10.426.336.410**

Nomor	Urusan/Bidang Urusan Pemerintahan Daerah dan Program/Kegiatan	Prioritas Daerah	Sasaran Daerah	Lokasi	Indikator Kinerja						Pagu Indikatif	Prakiraan Maju	Keterangan	
					Hasil Program		Keluaran Kegiatan		Hasil Kegiatan				SKPD	Jenis Kegiatan
					Tolok Ukur	Target	Tolok Ukur	Target	Tolok Ukur	Target			1/2/3	1/2/3
(1)	(2)	(3)	(4)	(5)	(6)	(7)	(8)	(9)	(10)	(11)	(12)	(13)	(14)	(15)
			meningkat	Modal	dan Keuangan		Prog dan Keg BKPM TA 2014						Modal	
1.16.1.16.01.15	**Program Peningkatan Promosi, Kerjasama dan pemerataan pertumbuhan Investasi**										**Rp. 2.225.000.000,00**			
1.16.1.16.01.15.010	Penyelenggaraan Pameran Investasi	Penanggulangan Kemiskinan	Kesenjangan pendapatan Masyarakat Menurun	**Lainnya** : DIY dan luar DIY	Tercapainya Peningkatan Promosi dan Kerjasama Investasi	347 buah	1. Business meeting 2. pameran investasi	2 kegiatan	Terinformasikannya potensi investasi di DIY	100 %	Rp. 400.000.000,00	Rp. 475.000.000,00	Badan Kerjasama dan Penanaman Modal	Sedang Berjalan
1.16.1.16.01.15.013	Penyelenggaraan pameran potensi daerah	Penanggulangan Kemiskinan	Kesenjangan pendapatan Masyarakat Menurun	**Lainnya** : DIY dan Jakarta	Tercapainya Peningkatan Promosi dan Kerjasama Investasi	347 buah	1. Pameran Sekaten 2. Pameran PRJ 3. Pameran Pembangunan 4. Pameran Invesda Expo	4 pameran	Terinformasikannya potensi daerah melalui kegiatan pameran	100 %	Rp. 800.000.000,00	Rp. 925.000.000,00	Badan Kerjasama dan Penanaman Modal	Sedang Berjalan
1.16.1.16.01.15.017	Pengembangan sistem informasi penanaman modal	Penanggulangan Kemiskinan	Kesenjangan pendapatan Masyarakat Menurun	Badan Kerjasama dan Penanaman Modal	Tercapainya Peningkatan Promosi dan Kerjasama Investasi	347 buah	Pengembangan dan pengelolaan database pada web Jogjainvest	1 Paket	Terupdatenya data dan informasi website "jogja Invest"	100 %	Rp. 100.000.000,00	Rp. 110.000.000,00	Badan Kerjasama dan Penanaman Modal	Sedang Berjalan
1.16.1.16.01.15.020	Temu Bisnis Peluang Investasi dengan Investor Potensial	Penanggulangan Kemiskinan	Kesenjangan pendapatan Masyarakat Menurun	**Lcbts** : DIY	Tercapainya Peningkatan Promosi dan Kerjasama Investasi	347 buah	Temu bisnis investasi sektor pariwisata, infrastruktur, industri kreatif	3 jenis	Temu bisnis investasi sektor pariwisata, infrastruktur, industri kreatif	3 jenis	Rp. 400.000.000,00	Rp. 0,00	Badan Kerjasama dan Penanaman Modal	Baru - Mempercepat Capaian Target
1.16.1.16.01.15.021	Koordinasi Penjajagan Peluang Investasi dengan Calon Investor Potensial	Penanggulangan Kemiskinan	Kesenjangan pendapatan Masyarakat Menurun	**Lcbts** : DIY	Tercapainya Peningkatan Promosi dan Kerjasama Investasi	347 buah	penjajagan dengan calon investor potensial di sektor infrastruktur, pariwisata, industri kreatif	3 jenis	penjajagan dengan calon investor potensial di sektor infrastruktur, pariwisata, industri kreatif	3 jenis	Rp. 100.000.000,00	Rp. 0,00	Badan Kerjasama dan Penanaman Modal	Baru - Mempercepat Capaian Target
1.16.1.16.01.15.022	Penyusunan Data Potensi Investasi	Penanggulangan Kemiskinan	Kesenjangan pendapatan Masyarakat Menurun	**Lcbts** : DIY	Tercapainya Peningkatan Promosi dan Kerjasama Investasi	347 buah	update data potensi investasi	1 dokumen	update data potensi investasi	1 dokumen	Rp. 75.000.000,00	Rp. 0,00	Badan Kerjasama dan Penanaman Modal	Baru - Mempercepat Capaian Target
1.16.1.16.01.15.023	Promosi Potensi Investasi Melalui Media Cetak dan Elektronik	Penanggulangan Kemiskinan	Kesenjangan pendapatan Masyarakat Menurun	**Lcbts** : DIY	Tercapainya Peningkatan Promosi dan Kerjasama	347 buah	promosi melalui TV Bandara, Majalah, leflet, booklet	4 jenis	promosi melalui TV Bandara, Majalah, leflet, booklet	4 jenis	Rp. 350.000.000,00	Rp. 0,00	Badan Kerjasama dan Penanaman	Baru - Mempercepat Capaian Target

Rencana Program dan Kegiatan Prioritas Daerah Tahun 2014 Non Keistimewaan
Provinsi Daerah Istimewa Yogyakarta

Nama SKPD : Badan Kerjasama dan Penanaman Modal | **Jumlah Pagu : Rp. 10.426.336.410**

Nomor	Urusan/Bidang Urusan Pemerintahan Daerah dan Program/Kegiatan	Prioritas Daerah	Sasaran Daerah	Lokasi	Indikator Kinerja						Pagu Indikatif	Prakiraan Maju	Keterangan	
					Hasil Program		Keluaran Kegiatan		Hasil Kegiatan				SKPD	Jenis Kegiatan
					Tolok Ukur	Target	Tolok Ukur	Target	Tolok Ukur	Target			1/2/3	1/2/3
(1)	(2)	(3)	(4)	(5)	(6)	(7)	(8)	(9)	(10)	(11)	(12)	(13)	(14)	(15)
					Investasi								Modal	
1.16.1.16.01.16	**Program Peningkatan Iklim Investasi dan Realisasi Investasi**										**Rp. 2.400.000.000,00**			
1.16.1.16.01.16.002	fasilitasi dan Koordinasi Kerjasama dan realisasi Investasi	Penanggulangan Kemiskinan	Kesenjangan pendapatan Masyarakat Menurun	Badan Kerjasama dan Penanaman Modal	Tercapaianya Peningkatan Iklim Investasi dan Realisasi Investasi	7.839.000.000.000 Rupiah	Koordinasi pembinaan pemanfaatan izin dan non perizinan	30 perusahaan	Terfasilitasi pemanfaatan perijinan dan non perijinan perusahaan PMA/PMDN se DIY	100 %	Rp. 150.000.000,00	Rp. 40.000.000,00	Badan Kerjasama dan Penanaman Modal	Sedang Berjalan
1.16.1.16.01.16.009	Pemantauan Pelaksanaan Penanaman Modal	Penanggulangan Kemiskinan	Kesenjangan pendapatan Masyarakat Menurun	Badan Kerjasama dan Penanaman Modal	Tercapaianya Peningkatan Iklim Investasi dan Realisasi Investasi	7.839.000.000.000 Rupiah	1. Pemantauan lapangan penanaman modal 2. Asistensi LKPM 3. Laporan realisasi penanaman modal	3 kegiatan	Terpantau, terevaluasi dan terlaporkannya pelaksanaan penanaman modal	100 %	Rp. 100.000.000,00	Rp. 75.000.000,00	Badan Kerjasama dan Penanaman Modal	Sedang Berjalan
1.16.1.16.01.16.017	Penyelenggaraan Pelayanan Terpadu Satu Pintu (PTSP)	Penanggulangan Kemiskinan	Kesenjangan pendapatan Masyarakat Menurun	**Lainnya** : Gerai P2T	Tercapaianya Peningkatan Iklim Investasi dan Realisasi Investasi	7.839.000.000.000 Rupiah	1. Pelayanan perizinan dan non perizinan bidang penanaman modal melalui Pelayanan Terpadu Satu Pintu (PTSP) 2. Implementasikannya Sistem Pelayanan Informasi dan Perizinan Investasi Secara Elektronik 3. Pelatihan ISO 4. Customer Service Excellent	4 jenis	Terselenggaranya pelayanan perizinan/non perizinan satu pintu	100 %	Rp. 600.000.000,00	Rp. 750.000.000,00	Badan Kerjasama dan Penanaman Modal	Sedang Berjalan
1.16.1.16.01.16.019	Peningkatan pembinaan dan pengawasan pelaksanaan penanaman modal	Penanggulangan Kemiskinan	Kesenjangan pendapatan Masyarakat Menurun	Badan Kerjasama dan Penanaman Modal	Tercapaianya Peningkatan Iklim Investasi dan Realisasi Investasi	7.839.000.000.000 Rupiah	1. bimbingan pelaksanaan kegiatan penanaman modal kepada masyarakat dunia usaha 2. sosialisasi kebijakan penanaman modal kepada masyarakat dunia usaha	2 kegiatan	Terbina dan terawasinya pelaksanaan penanaman modal perusahaan PMA/PMDN di DIY	100 %	Rp. 65.000.000,00	Rp. 75.000.000,00	Badan Kerjasama dan Penanaman Modal	Sedang Berjalan
1.16.1.16.01.16.024	Koordinasi Penyelesaian Permasalahan Pelaksanaan	Penanggulangan Kemiskinan	Kesenjangan pendapatan Masyarakat Menurun	Badan Kerjasama dan Penanaman	Tercapaianya Peningkatan Iklim Investasi dan Realisasi	7.839.000.000.000 Rupiah	1. forum penyelesaian permasalahan penanaman modal	2 kegiatan	Terfasilitasinya penyelesaian permasalahan Penanaman modal	100 %	Rp. 200.000.000,00	Rp. 90.000.000,00	Badan Kerjasama dan Penanaman	Sedang Berjalan

Rencana Program dan Kegiatan Prioritas Daerah Tahun 2014 Non Keistimewaan
Provinsi Daerah Istimewa Yogyakarta

Nama SKPD : Badan Kerjasama dan Penanaman Modal | **Jumlah Pagu : Rp. 10.426.336.410**

Nomor	Urusan/Bidang Urusan Pemerintahan Daerah dan Program/Kegiatan	Prioritas Daerah	Sasaran Daerah	Lokasi	Indikator Kinerja						Pagu Indikatif	Prakiraan Maju	Keterangan	
					Hasil Program		Keluaran Kegiatan		Hasil Kegiatan				SKPD	Jenis Kegiatan
					Tolok Ukur	Target	Tolok Ukur	Target	Tolok Ukur	Target			1/2/3	1/2/3
(1)	(2)	(3)	(4)	(5)	(6)	(7)	(8)	(9)	(10)	(11)	(12)	(13)	(14)	(15)
	Penanaman Modal			Modal	Investasi		PMA/PMDN di DIY 2. fasilitasi penyelesaian permasalahan penanaman modal PMA/PMDN di DIY		PMA/PMDN di DIY				Modal	
1.16.1.16.01.16.025	Penyusunan kajian investasi Strategis	Penanggulangan Kemiskinan	Kesenjangan pendapatan Masyarakat Menurun	Badan Kerjasama dan Penanaman Modal	Tercapaianya Peningkatan Iklim Investasi dan Realisasi Investasi	7.839.000.000.000 Rupiah	Kajian investasi strategis (FS dan Masterplan)	4 dokumen	Tersedianya kebijakan teknis pengembangan iklim investasi di DIY	100 %	Rp. 600.000.000,00	Rp. 600.000.000,00	Badan Kerjasama dan Penanaman Modal	Sedang Berjalan
1.16.1.16.01.16.027	Koordinasi perencanaan pengembangan penanaman modal	Penanggulangan Kemiskinan	Kesenjangan pendapatan Masyarakat Menurun	Badan Kerjasama dan Penanaman Modal	Tercapaianya Peningkatan Iklim Investasi dan Realisasi Investasi	7.839.000.000.000 Rupiah	1. Forum Koordinasi dan Konsolidasi Perencanaan & Pelaksanaan Penanaman Modal 2.Koordinasi dan evaluasi potensi investasi sektoral	2 kegiatan	Tersedianya dokumen perencanaan dan forum koordinasi perencanaan penanaman modal	100 %	Rp. 150.000.000,00	Rp. 170.000.000,00	Badan Kerjasama dan Penanaman Modal	Sedang Berjalan
1.16.1.16.01.16.028	Bimbingan dan pelatihan di bidang penanaman modal	Penanggulangan Kemiskinan	Kesenjangan pendapatan Masyarakat Menurun	Badan Kerjasama dan Penanaman Modal	Tercapaianya Peningkatan Iklim Investasi dan Realisasi Investasi	7.839.000.000.000 Rupiah	1. Bimtek Implementasi Peraturan Perundang-undangan 2. Bimtek Penyelenggaraan Perizinan	2 kegiatan	Meningkatnya pemahaman bagi aparat dan pelaku usaha terkait sisdur penanaman modal	100 %	Rp. 60.000.000,00	Rp. 70.000.000,00	Badan Kerjasama dan Penanaman Modal	Baru - Mempercepat Capaian Target
1.16.1.16.01.16.029	koordinasi dan pembinaan pemanfaatan perizinan dan nonperizinan	Penanggulangan Kemiskinan	Kesenjangan pendapatan Masyarakat Menurun	**Lcbts** : DIY	Tercapaianya Peningkatan Iklim Investasi dan Realisasi Investasi	7.839.000.000.000 Rupiah	koordinasi dan pembinaan pemanfaatan perizinan dan nonperizinan	1 tahun	koordinasi dan pembinaan pemanfaatan perizinan dan nonperizinan	1 tahun	Rp. 75.000.000,00	Rp. 0,00	Badan Kerjasama dan Penanaman Modal	Baru - Mempercepat Capaian Target
1.16.1.16.01.16.030	Koordinasi Percepatan dan Pemerataan Realisasi Investasi	Penanggulangan Kemiskinan	Kesenjangan pendapatan Masyarakat Menurun	**Lcbts** : DIY	Tercapaianya Peningkatan Iklim Investasi dan Realisasi Investasi	7.839.000.000.000 Rupiah	Koordinasi Percepatan dan Pemerataan Realisasi Investasi Penyusunan kajian investasi stratgis di kabupaten tertinggal	1 tahun	Koordinasi Percepatan dan Pemerataan Realisasi Investasi	1 tahun	Rp. 300.000.000,00	Rp. 0,00	Badan Kerjasama dan Penanaman Modal	Baru - Mempercepat Capaian Target
1.16.1.16.01.16.031	Koordinasi Penciptaan Stabilitas Iklim Investasi	Penanggulangan Kemiskinan	Kesenjangan pendapatan Masyarakat Menurun	**Lcbts** : DIY	Tercapaianya Peningkatan Iklim Investasi dan Realisasi Investasi	7.839.000.000.000 Rupiah	Koordinasi Penciptaan Stabilitas Iklim Investasi	1 Kali	Koordinasi Penciptaan Stabilitas Iklim Investasi	1 Kali	Rp. 100.000.000,00	Rp. 0,00	Badan Kerjasama dan Penanaman Modal	Baru - Mempercepat Capaian Target
1.17	**Kebudayaan**													

Rencana Program dan Kegiatan Prioritas Daerah Tahun 2014 Non Keistimewaan
Provinsi Daerah Istimewa Yogyakarta

Nama SKPD : Badan Kerjasama dan Penanaman Modal | **Jumlah Pagu : Rp. 10.426.336.410**

Nomor	Urusan/Bidang Urusan Pemerintahan Daerah dan Program/Kegiatan	Prioritas Daerah	Sasaran Daerah	Lokasi	Indikator Kinerja						Pagu Indikatif	Prakiraan Maju	Keterangan	
					Hasil Program		Keluaran Kegiatan		Hasil Kegiatan				SKPD	Jenis Kegiatan
					Tolok Ukur	Target	Tolok Ukur	Target	Tolok Ukur	Target			1/2/3	1/2/3
(1)	(2)	(3)	(4)	(5)	(6)	(7)	(8)	(9)	(10)	(11)	(12)	(13)	(14)	(15)
1.17.02	**Badan Kerjasama dan Penanaman Modal**													
1.17.1.16.02.17	**Program Pengelolaan Keragaman Budaya**										**Rp. 610.000.000,00**			
1.17.1.16.02.17.001	Pelestarian Dan Aktualisasi Adat Budaya Daerah	Iklim Investasi dan Usaha	kunjungan wisatawan, investasi dan pengembangan industri serta UKM meningkat	**Lainnya** : Kaperda DIY di Jakarta	Tercapainya program pengelolaan keragaman budaya	13 %	1. Diklat Tari 2. Karawitan 3. Pesona Budaya 4. Parade Tari Nusantara 5. Parade Lagu Nusantara 6. Wirabudaya 7. Diklat Ketoprak 8. Ketoprak 9. Wayang Kulit 10. Joged Mataram 11. Workshop tari	11 Jenis Kegiatan	Terkelolanya keragaman budaya melalui fasilitasi event budaya	100 %	Rp. 380.000.000,00	Rp. 420.000.000,00	Badan Kerjasama dan Penanaman Modal	Sedang Berjalan
1.17.1.16.02.17.040	Fasilitasi Partisipasi Masyarakat Dalam Pengelolaan Kekayaan Budaya	Iklim Investasi dan Usaha	kunjungan wisatawan, investasi dan pengembangan industri serta UKM meningkat	**Lainnya** : Kaperda DIY di Jakarta	Tercapainya program pengelolaan keragaman budaya	13 %	1. Gelar Seni Budaya (GSB) 2. Gelar Citra Budaya Nusantara (GCB)	2 Jenis Kegiatan	Terfasilitasinya pengelolaan keragaman budaya melalui kegiatan GSB dan GCB	100 %	Rp. 230.000.000,00	Rp. 250.000.000,00	Badan Kerjasama dan Penanaman Modal	Sedang Berjalan
1.20	**Otonomi Daerah, Pemerintahan Umum, Adm Keuangan Daerah, Perangkat Daerah, Kepegawaian, dan Persandia**													
1.20.13	**Badan Kerjasama dan Penanaman Modal**													
1.20.1.16.13.25	**Program Peningkatan Kerjasama Antar Daerah**										**Rp. 1.640.000.000,00**			
1.20.1.16.13.25.001	Fasilitasi/Pembentukan Kerjasama Antar Daerah Dalam Penyediaan Pelayanan Publik	Reformasi Birokrasi dan Tata Kelola	Akuntabilitas kinerja pemerintah daerah meningkat	**Lainnya** : Jakarta	Terselenggaranya Kerjasama Dengan Lembaga Nasional dan Internasional	60 %	1. Temu wicara dengan masyarakat DIY di Jakarta 2. Fasilitasi partisipasi dalam Mitra Praja Utama	2 kegiatan	Terwujudnya koordinasi program kerja dalam rangka meningkatkan citra DIY dengan lembaga lain	100 %	Rp. 100.000.000,00	Rp. 115.000.000,00	Badan Kerjasama dan Penanaman Modal	Sedang Berjalan

Rencana Program dan Kegiatan Prioritas Daerah Tahun 2014 Non Keistimewaan
Provinsi Daerah Istimewa Yogyakarta

Nama SKPD : Badan Kerjasama dan Penanaman Modal | **Jumlah Pagu : Rp. 10.426.336.410**

Nomor	Urusan/Bidang Urusan Pemerintahan Daerah dan Program/Kegiatan	Prioritas Daerah	Sasaran Daerah	Lokasi	Indikator Kinerja						Pagu Indikatif	Prakiraan Maju	Keterangan	
					Hasil Program		Keluaran Kegiatan		Hasil Kegiatan				SKPD	Jenis Kegiatan
					Tolok Ukur	Target	Tolok Ukur	Target	Tolok Ukur	Target			1/2/3	1/2/3
(1)	(2)	(3)	(4)	(5)	(6)	(7)	(8)	(9)	(10)	(11)	(12)	(13)	(14)	(15)
1.20.1.16.13.25.005	Fasilitasi dan koordinasi penanganan kerjasama dalam negeri	Reformasi Birokrasi dan Tata Kelola	Akuntabilitas kinerja pemerintah daerah meningkat	Badan Kerjasama dan Penanaman Modal	Terselenggaranya Kerjasama Dengan Lembaga Nasional dan Internasional	60 %	Rapat kerja teknis kerjasama dalam negeri	4 Kali	Tertanganinya kerjasama Pemda DIY dengan pihak lain di dalamnegeri	100 %	Rp. 150.000.000,00	Rp. 165.000.000,00	Badan Kerjasama dan Penanaman Modal	Sedang Berjalan
1.20.1.16.13.25.006	Fasilitasi dan koordinasi penanganan kerjasama luar negeri	Reformasi Birokrasi dan Tata Kelola	Akuntabilitas kinerja pemerintah daerah meningkat	**Lainnya** : DIY dan Luar DIY	Terselenggaranya Kerjasama Dengan Lembaga Nasional dan Internasional	60 %	1. Fasilitasi Pengusulan pembentukan kerjasama LN DIY kepada DPRD DIY 2. Workshop kerjasama luar negeri 2014 3. Hospitality bagi Mitra KSLN 4. Sosialisasi peraturan penanganan KSLN dan pelaksanaan KSLN Pemda DIY 5. Pengiriman peserta dari DIY untuk mengik	7 kegiatan	Meningkatnya hubungan kerjasama DIY dengan Mitra kerjasama di luar negeri	20 %	Rp. 900.000.000,00	Rp. 1.350.000.000,00	Badan Kerjasama dan Penanaman Modal	Sedang Berjalan
1.20.1.16.13.25.034	Evaluasi Kerjasama Dalam Negeri	Reformasi Birokrasi dan Tata Kelola	Akuntabilitas kinerja pemerintah daerah meningkat	Badan Kerjasama dan Penanaman Modal	Terselenggaranya Kerjasama Dengan Lembaga Nasional dan Internasional	60 %	1. monitoring dan evaluasi kerjasama dalam negeri 2. Laporan evaluasi kerjasama dalam negeri	2 kegiatan	Tersusunnya rekomendasi terhadap pelaksanaan kerjasama dalam negeri	100 %	Rp. 95.000.000,00	Rp. 105.000.000,00	Badan Kerjasama dan Penanaman Modal	Baru - Mempercepat Capaian Target
1.20.1.16.13.25.035	Evaluasi Kerjasama Luar Negeri	Reformasi Birokrasi dan Tata Kelola	Akuntabilitas kinerja pemerintah daerah meningkat	Badan Kerjasama dan Penanaman Modal	Terselenggaranya Kerjasama Dengan Lembaga Nasional dan Internasional	60 %	- Monitoring dan Evaluasi Kerjasama Luar Negeri - laporan evaluasi kerjasama luar negeri	2 kegiatan	Tersedianya rekomendasi terhadap pelaksanaan kerjasama Luar Negeri Pemda DIY	100 %	Rp. 95.000.000,00	Rp. 105.000.000,00	Badan Kerjasama dan Penanaman Modal	Baru - Mempercepat Capaian Target
1.20.1.16.13.25.036	Koordinasi Kerjasama Pemerintah Swasta	Reformasi Birokrasi dan Tata Kelola	Akuntabilitas kinerja pemerintah daerah meningkat	**Lcbts** : DIY	Terselenggaranya Kerjasama Dengan Lembaga Nasional dan Internasional	60 %	Koordinasi Kerjasama Pemerintah Swasta	1 tahun	Koordinasi Kerjasama Pemerintah Swasta	1 tahun	Rp. 300.000.000,00	Rp. 0,00	Badan Kerjasama dan Penanaman Modal	Baru - Mempercepat Capaian Target

Rencana Program dan Kegiatan Prioritas Daerah Tahun 2014 Non Keistimewaan
Provinsi Daerah Istimewa Yogyakarta

Nama SKPD : Dinas Kebudayaan | **Jumlah Pagu : Rp. 18.829.207.000**

Nomor	Urusan/Bidang Urusan Pemerintahan Daerah dan Program/Kegiatan	Prioritas Daerah	Sasaran Daerah	Lokasi	Indikator Kinerja						Pagu Indikatif	Prakiraan Maju	Keterangan	
					Hasil Program		Keluaran Kegiatan		Hasil Kegiatan				SKPD	Jenis Kegiatan
					Tolok Ukur	Target	Tolok Ukur	Target	Tolok Ukur	Target			1/2/3	1/2/3
(1)	(2)	(3)	(4)	(5)	(6)	(7)	(8)	(9)	(10)	(11)	(12)	(13)	(14)	(15)
1	**Wajib**													
1.17	**Kebudayaan**													
1.17.01	**Dinas Kebudayaan**													
1.17.1.17.01.01	**Program Pelayanan Administrasi Perkantoran**										**Rp. 2.402.820.000,00**			
1.17.1.17.01.01.001	Penyediaan Jasa Surat Menyurat	Reformasi Birokrasi dan Tata Kelola	Akuntabilitas kinerja pemerintah daerah meningkat	Dinas Kebudayaan	Persentase pelayanan administrasi perkantoran	100 %	Perangko, perangko Kilat dan benda pos lainya	12 bulan	Kelancaran administrasi perkantoran dalam Surat menyurat/paket	100 %	Rp. 5.500.000,00	Rp. 6.000.000,00	Dinas Kebudayaan	Baru - Tidak Bisa Ditunda
1.17.1.17.01.01.002	Penyediaan Jasa Komunikasi, Sumberdaya Air dan listrik	Reformasi Birokrasi dan Tata Kelola	Akuntabilitas kinerja pemerintah daerah meningkat	Dinas Kebudayaan	Persentase pelayanan administrasi perkantoran	100 %	Tersedianya jasa Komunikasi, listrik dan air	1 tahun	Kelancaran Tugas dinas	100 %	Rp. 900.000.000,00	Rp. 9.900.000.000,00	Dinas Kebudayaan	Baru - Tidak Bisa Ditunda
1.17.1.17.01.01.006	Penyediaan Jasa Pemeliharaan dan perizinan kendaraan Dinas/opersional	Reformasi Birokrasi dan Tata Kelola	Akuntabilitas kinerja pemerintah daerah meningkat	Dinas Kebudayaan	Persentase pelayanan administrasi perkantoran	100 %	Tersedianya Penyediaan Jasa Pemeliharaan dan perizinan kendaraan dinas dan opersional	12 jenis	Kelancaran kegiatan dins	100 %	Rp. 8.100.000,00	Rp. 9.031.000,00	Dinas Kebudayaan	Sedang Berjalan
1.17.1.17.01.01.007	Penyediaan jasa administrasi keuangan	Reformasi Birokrasi dan Tata Kelola	Akuntabilitas kinerja pemerintah daerah meningkat	Dinas Kebudayaan	Persentase pelayanan administrasi perkantoran	100 %	tersedianya honorarium pengelola keuangan	16 Orang	kelancaran pengelolaan keuangan dinas	100 %	Rp. 69.660.000,00	Rp. 76.626.000,00	Dinas Kebudayaan	Baru - Tidak Bisa Ditunda
1.17.1.17.01.01.008	Penyediaan jasa kebersihan kantor	Reformasi Birokrasi dan Tata Kelola	Akuntabilitas kinerja pemerintah daerah meningkat	Dinas Kebudayaan	Persentase pelayanan administrasi perkantoran	100 %	Tersedianya jasa kebersihan kantor	1 paket, 1 kali	Terjaganya kebersihan kantor	100 %	Rp. 375.000.000,00	Rp. 412.500.000,00	Dinas Kebudayaan	Baru - Tidak Bisa Ditunda
1.17.1.17.01.01.010	Penyediaan alat tulis kantor	Reformasi Birokrasi dan Tata Kelola	Akuntabilitas kinerja pemerintah daerah meningkat	Dinas Kebudayaan	Persentase pelayanan administrasi perkantoran	100 %	tersedianya alat tulis kantor	1 tahun	meningkatkan kelancaran tugas dinas	100 %	Rp. 47.000.000,00	Rp. 51.700.000,00	Dinas Kebudayaan	Baru - Tidak Bisa Ditunda
1.17.1.17.01.01.011	Penyediaan barang cetakan dan penggandaan	Reformasi Birokrasi dan Tata Kelola	Akuntabilitas kinerja pemerintah daerah meningkat	Dinas Kebudayaan	Persentase pelayanan administrasi perkantoran	100 %	tersedianya bahan bahan cetak dan terlaksananya penggandaan	62 jenis	mendukukng kelancaran tugas tugas dinas	189 %	Rp. 38.200.000,00	Rp. 42.020.000,00	Dinas Kebudayaan	Baru - Tidak Bisa Ditunda
1.17.1.17.01.01.012	Penyediaan komponen instalasi listrik/penerangan	Reformasi Birokrasi dan Tata	Akuntabilitas kinerja pemerintah	Dinas Kebudayaan	Persentase pelayanan administrasi	100 %	tersedianya komponen instalasi listrik/penerangan	60 jenis	mendukung kelancaran tugas	43 %	Rp. 88.000.000,00	Rp. 96.800.000,00	Dinas Kebudayaan	Baru - Tidak Bisa Ditunda

Rencana Program dan Kegiatan Prioritas Daerah Tahun 2014 Non Keistimewaan
Provinsi Daerah Istimewa Yogyakarta

Nama SKPD : Dinas Kebudayaan | **Jumlah Pagu : Rp. 18.829.207.000**

Nomor	Urusan/Bidang Urusan Pemerintahan Daerah dan Program/Kegiatan	Prioritas Daerah	Sasaran Daerah	Lokasi	Indikator Kinerja						Pagu Indikatif	Prakiraan Maju	Keterangan	
					Hasil Program		Keluaran Kegiatan		Hasil Kegiatan				SKPD	Jenis Kegiatan
					Tolok Ukur	Target	Tolok Ukur	Target	Tolok Ukur	Target			1/2/3	1/2/3
(1)	(2)	(3)	(4)	(5)	(6)	(7)	(8)	(9)	(10)	(11)	(12)	(13)	(14)	(15)
	bangunan kantor	Kelola	daerah meningkat		perkantoran									
1.17.1.17.01.01.015	Penyediaan bahan bacaan dan peraturan perundang-undangan	Reformasi Birokrasi dan Tata Kelola	Akuntabilitas kinerja pemerintah daerah meningkat	Dinas Kebudayaan	Persentase pelayanan administrasi perkantoran	100 %	tersedianya bahan bacaan dan peraturan perundang-undangan di kantor	6 jenis	tersedianya bahan bacaan surat kabar dan majalah	0,54 %	Rp. 6.480.000,00	Rp. 7.128.000.000,00	Dinas Kebudayaan	Baru - Tidak Bisa Ditunda
1.17.1.17.01.01.016	Penyediaan bahan logistik kantor	Reformasi Birokrasi dan Tata Kelola	Akuntabilitas kinerja pemerintah daerah meningkat	Dinas Kebudayaan	Persentase pelayanan administrasi perkantoran	100 %	tersedianya bahan bahan logistik kantor (bahan kimia untuk pelestarian benda koleksi museum	20 jenis	mendukung tugas dinas dan UPT	243 %	Rp. 49.000.000,00	Rp. 53.900.000,00	Dinas Kebudayaan	Baru - Tidak Bisa Ditunda
1.17.1.17.01.01.017	Penyediaan makanan dan minuman	Reformasi Birokrasi dan Tata Kelola	Akuntabilitas kinerja pemerintah daerah meningkat	Dinas Kebudayaan	Persentase pelayanan administrasi perkantoran	100 %	tersedianya bahan makanan dan minuman	6.000 Kali	terpenuhinya kebutuhan makanan dan minuman untuk rapat dan ekstra fooding	325 %	Rp. 65.880.000,00	Rp. 72.468.000,00	Dinas Kebudayaan	Baru - Tidak Bisa Ditunda
1.17.1.17.01.01.018	Rapat-rapat koordinasi dan konsultasi ke luar daerah	Reformasi Birokrasi dan Tata Kelola	Akuntabilitas kinerja pemerintah daerah meningkat	Dinas Kebudayaan	Persentase pelayanan administrasi perkantoran	100 %	partisipasi rapat koordinasi di luar kota, daerah,negara	41 Kali	terpenuhinya partisipasi rapat-rapat di dalam daerah dan luar daerah	1.325 %	Rp. 250.000.000,00	Rp. 330.000.000,00	Dinas Kebudayaan	Baru - Tidak Bisa Ditunda
1.17.1.17.01.01.022	Penyediaan jasa keamanan kantor/gedung/tempat kerja	Reformasi Birokrasi dan Tata Kelola	Akuntabilitas kinerja pemerintah daerah meningkat	Dinas Kebudayaan	Persentase pelayanan administrasi perkantoran	100 %	Terbayarnya penjaga keamanan kantor baik yang sudah ada maupun ourtsourching	35 Orang	Keamanan gedung kantor dinas dan UPTD	100 %	Rp. 500.000.000,00	Rp. 672.633.500,00	Dinas Kebudayaan	Baru - Tidak Bisa Ditunda
1.17.1.17.01.02	**Program Peningkatan Sarana dan Prasarana Aparatur**										**Rp. 1.872.650.000,00**			
1.17.1.17.01.02.009	Pengadaan peralatan gedung kantor	Reformasi Birokrasi dan Tata Kelola	Akuntabilitas kinerja pemerintah daerah meningkat	Dinas Kebudayaan	Prosentase penyediaan dan pemeliharaan sarana dan prasarana aparatur	100 %	Peralatan gedung kantor	1 Paket	Kelancaran pelaksanaan pekerjaan kantor	100 %	Rp. 935.350.000,00	Rp. 1.300.000.000,00	Dinas Kebudayaan	Baru - Tidak Bisa Ditunda
1.17.1.17.01.02.022	Pemeliharaan rutin berkala gedung kantor	Reformasi Birokrasi dan Tata Kelola	Akuntabilitas kinerja pemerintah daerah meningkat	Dinas Kebudayaan	Prosentase penyediaan dan pemeliharaan sarana dan prasarana aparatur	100 %	tersedianya peralatan kantor untuk melengkapi kantor baru	11 jenis	mendukung kelancaran tugas dinas dan UPT	1.124 %	Rp. 66.000.000,00	Rp. 72.500.000,00	Dinas Kebudayaan	Baru - Tidak Bisa Ditunda

Rencana Program dan Kegiatan Prioritas Daerah Tahun 2014 Non Keistimewaan
Provinsi Daerah Istimewa Yogyakarta

Nama SKPD : Dinas Kebudayaan | **Jumlah Pagu : Rp. 18.829.207.000**

Nomor	Urusan/Bidang Urusan Pemerintahan Daerah dan Program/Kegiatan	Prioritas Daerah	Sasaran Daerah	Lokasi	Indikator Kinerja						Pagu Indikatif	Prakiraan Maju	Keterangan	
					Hasil Program		Keluaran Kegiatan		Hasil Kegiatan				SKPD	Jenis Kegiatan
					Tolok Ukur	Target	Tolok Ukur	Target	Tolok Ukur	Target			1/2/3	1/2/3
(1)	(2)	(3)	(4)	(5)	(6)	(7)	(8)	(9)	(10)	(11)	(12)	(13)	(14)	(15)
1.17.1.17.01.02.024	Pemeliharaan rutin berkala kendaraan dinas/operasional	Reformasi Birokrasi dan Tata Kelola	Akuntabilitas kinerja pemerintah daerah meningkat	Dinas Kebudayaan	Prosentase penyediaan dan pemeliharaan sarana dan prasarana aparatur	100 %	terpeliharanya kendaraan dinas/operasional	100 %	terpenuhinya perawatan kendaraan roda empat dan roda dua	393 %	Rp. 420.000.000,00	Rp. 462.000.000,00	Dinas Kebudayaan	Baru - Tidak Bisa Ditunda
1.17.1.17.01.02.026	Pemeliharaan rutin/berkala perlengkapan gedung Kantor	Reformasi Birokrasi dan Tata Kelola	Akuntabilitas kinerja pemerintah daerah meningkat	Dinas Kebudayaan	Prosentase penyediaan dan pemeliharaan sarana dan prasarana aparatur	100 %	terpeliharanya perlengkapan gedung kantor	9 jenis	tercapainya pemeliharaan rutin/berkala perlengkapan gedung kantor	8 pos hidroklimatologi	Rp. 54.750.000,00	Rp. 60.225.000,00	Dinas Kebudayaan	Baru - Tidak Bisa Ditunda
1.17.1.17.01.02.028	Pemeliharaan rutin/berkala peralatan gedung kantor	Reformasi Birokrasi dan Tata Kelola	Akuntabilitas kinerja pemerintah daerah meningkat	Dinas Kebudayaan	Prosentase penyediaan dan pemeliharaan sarana dan prasarana aparatur	100 %	terlaksananya pemeliharaan rutin/berkala gedung kantor,1.pengecatan tembok dan pagar keliling,2.WC,sumur dan ledeng,3.pintu dan jendela,4.atap dan lantai	100 %	terpeliharanya gedung kantor dan dinas dan UPT	107 %	Rp. 396.550.000,00	Rp. 656.205.000,00	Dinas Kebudayaan	Baru - Tidak Bisa Ditunda
1.17.1.17.01.05	**Program Peningkatan Kapasitas Sumber Daya Aparatur**										**Rp. 100.000.000,00**			
1.17.1.17.01.05.001	Pendidikan dan Pelatihan Formal	Reformasi Birokrasi dan Tata Kelola	Akuntabilitas kinerja pemerintah daerah meningkat	**Lcbts** : 5 kabupaten/kota	persentase PNS yang mengikuti diklat	100 %	Jumlah aparatur terdidik dan terlatih customer service	80 Orang	Meningkatnya kualitas aparatur	100 %	Rp. 100.000.000,00	Rp. 100.000.000,00	Dinas Kebudayaan	Sedang Berjalan
1.17.1.17.01.06	**Program Peningkatan Pengembangan Sistem Pelaporan Capaian Kinerja dan Keuangan**										**Rp. 239.000.000,00**			
1.17.1.17.01.06.016	Penyusunan laporan kinerja SKPD	Reformasi Birokrasi dan Tata Kelola	Akuntabilitas pengelolaan keuangan daerah meningkat	Dinas Kebudayaan	Prosentase terlaksananya pelaporan Capaian Kinerja dan Keuangan	100 %	tersusunnya laporan capaian kinerja	100 %	tersedianya laporan laporan SKPD	125 %	Rp. 15.000.000,00	Rp. 15.000.000,00	Dinas Kebudayaan	Baru - Tidak Bisa Ditunda
1.17.1.17.01.06.017	penyusunan laporan keuangan SKPD	Reformasi Birokrasi dan Tata Kelola	Akuntabilitas pengelolaan keuangan daerah meningkat	Dinas Kebudayaan	Prosentase terlaksananya pelaporan Capaian Kinerja dan	100 %	tersusunnya laporan capaian kinerja	100 %	tersedianya laporan lapornan kinerja SKPD	12,5 %	Rp. 20.000.000,00	Rp. 25.000.000,00	Dinas Kebudayaan	Baru - Tidak Bisa Ditunda

Rencana Program dan Kegiatan Prioritas Daerah Tahun 2014 Non Keistimewaan
Provinsi Daerah Istimewa Yogyakarta

Nama SKPD : Dinas Kebudayaan | **Jumlah Pagu : Rp. 18.829.207.000**

Nomor	Urusan/Bidang Urusan Pemerintahan Daerah dan Program/Kegiatan	Prioritas Daerah	Sasaran Daerah	Lokasi	Indikator Kinerja						Pagu Indikatif	Prakiraan Maju	Keterangan	
					Hasil Program		Keluaran Kegiatan		Hasil Kegiatan				SKPD	Jenis Kegiatan
					Tolok Ukur	Target	Tolok Ukur	Target	Tolok Ukur	Target			1/2/3	1/2/3
(1)	(2)	(3)	(4)	(5)	(6)	(7)	(8)	(9)	(10)	(11)	(12)	(13)	(14)	(15)
					Keuangan									
1.17.1.17.01.06.018	penyusunan rencana program kegiatan SKPD serta pengembangan data dan informasi	Reformasi Birokrasi dan Tata Kelola	Akuntabilitas pengelolaan keuangan daerah meningkat	Dinas Kebudayaan	Prosentase terlaksananya pelaporan Capaian Kinerja dan Keuangan	100 %	tersusunnya rencana program RKA,DPA serta updating website dinas, pendampingan tenaga ahli	100 %	tersedianya rencana program dan pengembangan data dan informasi	37,5 %	Rp. 144.000.000,00	Rp. 144.000.000,00	Dinas Kebudayaan	Baru - Tidak Bisa Ditunda
1.17.1.17.01.06.019	monitoring dan evaluasi pelaksanaan program kegiatan SKPD	Reformasi Birokrasi dan Tata Kelola	Akuntabilitas pengelolaan keuangan daerah meningkat	Dinas Kebudayaan	Prosentase terlaksananya pelaporan Capaian Kinerja dan Keuangan	100 %	terlaksananya monitoring kegiatan dinas serta tersusunnya laporan bulanan	31,25 %	tersedianya laporan monev dinas Kebudayaan	100 %	Rp. 60.000.000,00	Rp. 60.000.000,00	Dinas Kebudayaan	Baru - Tidak Bisa Ditunda
1.17.1.17.01.15	**Program Pengembangan Nilai Budaya**										**Rp. 2.482.381.000,00**			
1.17.1.17.01.15.006	Fasilitasi pusat pengembangan budaya di desa budaya	Iklim Investasi dan Usaha	kunjungan wisatawan, investasi dan pengembangan industri serta UKM meningkat	**Lcbts** : di lima kabupaten/kota di DIY	Tercapainya program pengembangan nilai budaya	14 %	Pembangunan pusat pengembangan budaya di desa budaya	2 balai budaya	Pelestarian budaya di desa budaya	100 %	Rp. 385.000.000,00	Rp. 450.000.000,00	Dinas Kebudayaan	Baru - Tidak Bisa Ditunda
1.17.1.17.01.15.010	Pelestarian dan pengembangan busana adat	Iklim Investasi dan Usaha	kunjungan wisatawan, investasi dan pengembangan industri serta UKM meningkat	**Lcbts** : di 5 kab/kota	Tercapainya program pengembangan nilai budaya	14 %	Dokumen Ragam Busana Adat DIY	1 dokumen	Meningkatnya apresiasi masyarakat terhadap ragam busana	100 %	Rp. 150.000.000,00	Rp. 0,00	Dinas Kebudayaan	Baru - Mempercepat Capaian Target
1.17.1.17.01.15.011	Pelestarian dan pengembangan upacara adat	Iklim Investasi dan Usaha	kunjungan wisatawan, investasi dan pengembangan industri serta UKM meningkat	**Lcbts** : 5 Kab/Kota	Tercapainya program pengembangan nilai budaya	14 %	terlestarikannya upacara adat seperti adat suran,jamasan pusaka, pergelaran wayang kulit	2 upacara adat	lestarinya upacara adat suran,jamasan pusaka, pergelaran wayang kulit	100 %	Rp. 120.000.000,00	Rp. 120.000.000,00	Dinas Kebudayaan	Baru - Tidak Bisa Ditunda
1.17.1.17.01.15.014	Pengelolaan dan pengembangan desa budaya	Iklim Investasi dan Usaha	kunjungan wisatawan, investasi dan pengembangan industri serta UKM meningkat	**Lcbts** : 5 kab/kota	Tercapainya program pengembangan nilai budaya	14 %	terkelola dan terbinanya desa-desa budaya di DIY, serta SDM-SDMnya	43 Desa	Meningkatnya jumlah desa budaya berkategori maju	100 %	Rp. 150.000.000,00	Rp. 9.050.000.000,00	Dinas Kebudayaan	Baru - Tidak Bisa Ditunda
1.17.1.17.01.15.018	Penyelenggaraan kompetisi bahasa dan sastra Jawa	Iklim Investasi dan Usaha	kunjungan wisatawan, investasi dan	Dinas Kebudayaan	Tercapainya program pengembangan	14 %	Terselenggaranya kompetisi bahasa dan sastra Jawa	450 Orang	Terdidiknya masyarakat melalui komprtisi bahasa dan sastra	100 %	Rp. 192.970.000,00	Rp. 192.970.000,00	Dinas Kebudayaan	Baru - Tidak Bisa Ditunda

Rencana Program dan Kegiatan Prioritas Daerah Tahun 2014 Non Keistimewaan
Provinsi Daerah Istimewa Yogyakarta

Nama SKPD : Dinas Kebudayaan | **Jumlah Pagu : Rp. 18.829.207.000**

Nomor	Urusan/Bidang Urusan Pemerintahan Daerah dan Program/Kegiatan	Prioritas Daerah	Sasaran Daerah	Lokasi	Indikator Kinerja						Pagu Indikatif	Prakiraan Maju	Keterangan	
					Hasil Program		Keluaran Kegiatan		Hasil Kegiatan				SKPD	Jenis Kegiatan
					Tolok Ukur	Target	Tolok Ukur	Target	Tolok Ukur	Target			1/2/3	1/2/3
(1)	(2)	(3)	(4)	(5)	(6)	(7)	(8)	(9)	(10)	(11)	(12)	(13)	(14)	(15)
			pengembangan industri serta UKM meningkat		nilai budaya									
1.17.1.17.01.15.019	Penyelenggaraan kompetisi budaya bagi anak anak	Iklim Investasi dan Usaha	kunjungan wisatawan, investasi dan pengembangan industri serta UKM meningkat	**Lcbts** : 5 kabupaten/kota	Tercapainya program pengembangan nilai budaya	14 %	terselenggarakannya kompetisi budaya bagi anak-anak(lomba lukis dan pameran lukis anak DIY-Kyoto)	400 Orang	terpilihnya nominator pemenang	30 Orang	Rp. 80.000.000,00	Rp. 95.000.000,00	Dinas Kebudayaan	Baru - Tidak Bisa Ditunda
1.17.1.17.01.15.020	penyusunan dan rumusan peraturan budaya intangible	Iklim Investasi dan Usaha	kunjungan wisatawan, investasi dan pengembangan industri serta UKM meningkat	Dinas Kebudayaan	Tercapainya program pengembangan nilai budaya	14 %	draft peraturan budaya intangible	41 dokumen	tersusunnya pergub turunan perda tata nilai budaya	100 %	Rp. 125.000.000,00	Rp. 150.000.000,00	Dinas Kebudayaan	Baru - Tidak Bisa Ditunda
1.17.1.17.01.15.029	fasilitasi dewan kebudayaan	Iklim Investasi dan Usaha	kunjungan wisatawan, investasi dan pengembangan industri serta UKM meningkat	Dinas Kebudayaan	Tercapainya program pengembangan nilai budaya	14 %	terfasilitasinya Dewan Kebudayaan DIY	1 tahun	tersusunnya kebijakan kebudayaan di DIY	100 %	Rp. 150.000.000,00	Rp. 165.000.000,00	Dinas Kebudayaan	Baru - Tidak Bisa Ditunda
1.17.1.17.01.15.031	Penerbitan majalah bahasa Jawa	Iklim Investasi dan Usaha	kunjungan wisatawan, investasi dan pengembangan industri serta UKM meningkat	Dinas Kebudayaan	Tercapainya program pengembangan nilai budaya	14 %	Terbitnya majalah bahasa jawa Sempulur	3.500 eksemplar	Terdistribusikannya majalah bahasa jawa sempulur bagi masyarakat	100 %	Rp. 111.845.000,00	Rp. 111.845.000,00	Dinas Kebudayaan	Baru - Tidak Bisa Ditunda
1.17.1.17.01.15.032	Pelatihan seni dan budaya DIY	Iklim Investasi dan Usaha	kunjungan wisatawan, investasi dan pengembangan industri serta UKM meningkat	Dinas Kebudayaan	Tercapainya program pengembangan nilai budaya	14 %	terlatihnya seni dan budaya	100 Orang	terdidikny apelatihan seni dan budaya	100 %	Rp. 170.000.000,00	Rp. 190.000.000,00	Dinas Kebudayaan	Baru - Tidak Bisa Ditunda
1.17.1.17.01.15.033	Konggres Bahasa jawa	Iklim Investasi dan Usaha	kunjungan wisatawan, investasi dan pengembangan industri serta UKM meningkat	Dinas Kebudayaan	Tercapainya program pengembangan nilai budaya	14 %	tersosialisasinya hasil keputusan Konggres bahasa Jawa	250 Orang	terealisasnya hasil keputusan Konggres bahasa Jawa kepada masyarakat	100 %	Rp. 93.056.000,00	Rp. 93.100.000,00	Dinas Kebudayaan	Baru - Tidak Bisa Ditunda
1.17.1.17.01.15.034	Penyelenggaraan macapat rutin	Iklim Investasi dan	kunjungan wisatawan,	Dinas Kebudayaan	Tercapainya program	14 %	partisipasi masyarakat dalam gelar macapat	5 Kali	terlestarikannya kesenian macapat di	100 %	Rp. 169.510.000,00	Rp. 169.510.000.000,00	Dinas Kebudayaan	Baru - Tidak Bisa Ditunda

Rencana Program dan Kegiatan Prioritas Daerah Tahun 2014 Non Keistimewaan
Provinsi Daerah Istimewa Yogyakarta

Nama SKPD : Dinas Kebudayaan | **Jumlah Pagu : Rp. 18.829.207.000**

Nomor	Urusan/Bidang Urusan Pemerintahan Daerah dan Program/Kegiatan	Prioritas Daerah	Sasaran Daerah	Lokasi	Indikator Kinerja						Pagu Indikatif	Prakiraan Maju	Keterangan	
					Hasil Program		Keluaran Kegiatan		Hasil Kegiatan				SKPD	Jenis Kegiatan
					Tolok Ukur	Target	Tolok Ukur	Target	Tolok Ukur	Target			1/2/3	1/2/3
(1)	(2)	(3)	(4)	(5)	(6)	(7)	(8)	(9)	(10)	(11)	(12)	(13)	(14)	(15)
		Usaha	investasi dan pengembangan industri serta UKM meningkat		pengembangan nilai budaya				masyarakat					
1.17.1.17.01.15.036	Festival Upacara Adat Se-DIY	Iklim Investasi dan Usaha	kunjungan wisatawan, investasi dan pengembangan industri serta UKM meningkat	**Lcbts** : DIY, 5 kabupaten dan kota	Tercapainya program pengembangan nilai budaya	14 %	Festival adat istiadat se-DIY	15 kelompok	apresiasi masyarakat terhadap adat istiadat meningkat	100 %	Rp. 275.000.000,00	Rp. 0,00	Dinas Kebudayaan	Sedang Berjalan
1.17.1.17.01.15.039	Rekonstruksi gending-gending klasik Kraton Yogyakarta dan Puro pakualaman	Iklim Investasi dan Usaha	kunjungan wisatawan, investasi dan pengembangan industri serta UKM meningkat	Dinas Kebudayaan	Tercapainya program pengembangan nilai budaya	14 %	terlaksananya rekonstruksi gending -gending klasik	2 Paket	terdokumrntasikannya jending-gending klasik yang ada di Kraton Yogyakarta dan Puro pakualaman	100 %	Rp. 110.000.000,00	Rp. 110.000.000,00	Dinas Kebudayaan	Baru - Tidak Bisa Ditunda
1.17.1.17.01.15.041	Inventarisasi Kekayaan Lokal Daerah	Iklim Investasi dan Usaha	kunjungan wisatawan, investasi dan pengembangan industri serta UKM meningkat	**Lcbts** : 5 kabupaten/kota	Tercapainya program pengembangan nilai budaya	14 %	Terlaksananya Inventarisasi Kekayaan Lokal daerah	1 dokumen	Terinventarisasinya Kekayaan Lokal Daerah	100 %	Rp. 200.000.000,00	Rp. 385.000.000,00	Dinas Kebudayaan	Baru - Mempercepat Capaian Target
1.17.1.17.01.16	**Program Pengelolaan Kekayaan Budaya**										**Rp. 6.399.856.000,00**			
1.17.1.17.01.16.002	Penyusunan Manuskrip Kraton	Iklim Investasi dan Usaha	kunjungan wisatawan, investasi dan pengembangan industri serta UKM meningkat	Kraton; Pakualaman	Tercapainya program pengelolaan kekayaan budaya	20 %	Terlaksananya digitalisasi naskah Kraton	10.000 lembar	Terdigitalisasi naskah Kraton	100 %	Rp. 100.000.000,00	Rp. 100.000.000,00	Dinas Kebudayaan	Baru - Tidak Bisa Ditunda
1.17.1.17.01.16.014	Fasilitasi Dewan Pertimbangan Pelestari Warisan Budaya	Iklim Investasi dan Usaha	kunjungan wisatawan, investasi dan pengembangan industri serta UKM meningkat	Dinas Kebudayaan	Tercapainya program pengelolaan kekayaan budaya	20 %	Terlaksananya Fasilitasi untuk DP2WB	1 tahun	Terfasilitasinya DP2WB	100 %	Rp. 150.000.000,00	Rp. 0,00	Dinas Kebudayaan	Sedang Berjalan
1.17.1.17.01.16.015	Fasilitasi Duta Seni Budaya	Iklim Investasi dan Usaha	kunjungan wisatawan, investasi dan pengembangan industri serta	**Lcbts** : 5 kabupaten/kota	Tercapainya program pengelolaan kekayaan budaya	20 %	Terlaksananya Fasilitasi Duta Seni	1 tim	Terkirimnya duta seni DIY	100 %	Rp. 250.000.000,00	Rp. 200.000.000,00	Dinas Kebudayaan	Sedang Berjalan

Rencana Program dan Kegiatan Prioritas Daerah Tahun 2014 Non Keistimewaan
Provinsi Daerah Istimewa Yogyakarta

Nama SKPD : Dinas Kebudayaan | **Jumlah Pagu : Rp. 18.829.207.000**

Nomor	Urusan/Bidang Urusan Pemerintahan Daerah dan Program/Kegiatan	Prioritas Daerah	Sasaran Daerah	Lokasi	Indikator Kinerja						Pagu Indikatif	Prakiraan Maju	Keterangan	
					Hasil Program		Keluaran Kegiatan		Hasil Kegiatan				SKPD	Jenis Kegiatan
					Tolok Ukur	Target	Tolok Ukur	Target	Tolok Ukur	Target			1/2/3	1/2/3
(1)	(2)	(3)	(4)	(5)	(6)	(7)	(8)	(9)	(10)	(11)	(12)	(13)	(14)	(15)
			UKM meningkat											
1.17.1.17.01.16.025	gelar wisata museum negeri sonobudoyo	Iklim Investasi dan Usaha	kunjungan wisatawan, investasi dan pengembangan industri serta UKM meningkat	Dinas Kebudayaan	Tercapainya program pengelolaan kekayaan budaya	20 %	terlaksananya gelar kunjungan museum	175 peserta	terinformasikannya museum negeri Sonobudoyo kepada masyarakat	100 %	Rp. 100.000.000,00	Rp. 150.000.000,00	Dinas Kebudayaan	Baru - Tidak Bisa Ditunda
1.17.1.17.01.16.026	Pameran nasional,regional,lokal dan temporer benda koleksi museum Sonobudoyo	Iklim Investasi dan Usaha	kunjungan wisatawan, investasi dan pengembangan industri serta UKM meningkat	**Lcbts** : 5 kab/kota, di luar DIY	Tercapainya program pengelolaan kekayaan budaya	20 %	partisipasi DIY dalam pameran museum tingkat nasional,regional,kab/kota	6 Kali	terinformasikannya benda koleksi museum Sonobudoyo kepada masyarakat	100 %	Rp. 250.000.000,00	Rp. 450.000.000,00	Dinas Kebudayaan	Baru - Tidak Bisa Ditunda
1.17.1.17.01.16.027	Pelestarian dan Pengelolaan Cagar Budaya di DIY	Iklim Investasi dan Usaha	kunjungan wisatawan, investasi dan pengembangan industri serta UKM meningkat	Pleret; Gondomanan; Jetis; Kotagede; Kraton; Pakualaman	Tercapainya program pengelolaan kekayaan budaya	20 %	Terlaksananya Pelestarian dan pengelolaan cagar budaya	6 kawasan cagar budaya	Lestari dan terkelola Cagar budaya	100 %	Rp. 550.000.000,00	Rp. 0,00	Dinas Kebudayaan	Sedang Berjalan
1.17.1.17.01.16.037	Penyelamatan Benda Koleksi Museum	Iklim Investasi dan Usaha	kunjungan wisatawan, investasi dan pengembangan industri serta UKM meningkat	Dinas Kebudayaan	Tercapainya program pengelolaan kekayaan budaya	20 %	Terlaksananya penyelamatan benda koleksi museum	901 jenis	Terselamatkanya Benda Koleksi Museum	100 %	Rp. 174.000.000,00	Rp. 500.000.000,00	Dinas Kebudayaan	Sedang Berjalan
1.17.1.17.01.16.043	Promosi potensi museum	Iklim Investasi dan Usaha	kunjungan wisatawan, investasi dan pengembangan industri serta UKM meningkat	**Lcbts** : DIY, Luar DIY	Tercapainya program pengelolaan kekayaan budaya	20 %	terpromosikannya museum di DIY	6 Kali	meningkatnya jumlah pengunjung museum di DIY	100 %	Rp. 365.000.000,00	Rp. 0,00	Dinas Kebudayaan	Baru - Tidak Bisa Ditunda
1.17.1.17.01.16.055	Pengkajian Koleksi Museum	Iklim Investasi dan Usaha	kunjungan wisatawan, investasi dan pengembangan industri serta UKM meningkat	Dinas Kebudayaan	Tercapainya program pengelolaan kekayaan budaya	20 %	Terlaksananya pengkajian koleksi museum	2 jenis	Terkajinya Koleksi arkeologi dan etnografi	100 %	Rp. 170.000.000,00	Rp. 300.000.000,00	Dinas Kebudayaan	Sedang Berjalan
1.17.1.17.01.16.056	Penyelamatan Naskah Museum Sonobudoyo	Iklim Investasi dan Usaha	kunjungan wisatawan, investasi dan pengembangan	Dinas Kebudayaan	Tercapainya program pengelolaan kekayaan	20 %	Terlaksananya Penyelamatan fisik dan kandungan naskah	10 naskah	Terlestarinya naskah Museum Sonobudoyo	100 %	Rp. 150.000.000,00	Rp. 300.000.000,00	Dinas Kebudayaan	Sedang Berjalan

Rencana Program dan Kegiatan Prioritas Daerah Tahun 2014 Non Keistimewaan
Provinsi Daerah Istimewa Yogyakarta

Nama SKPD : Dinas Kebudayaan | **Jumlah Pagu : Rp. 18.829.207.000**

Nomor	Urusan/Bidang Urusan Pemerintahan Daerah dan Program/Kegiatan	Prioritas Daerah	Sasaran Daerah	Lokasi	Indikator Kinerja						Pagu Indikatif	Prakiraan Maju	Keterangan	
					Hasil Program		Keluaran Kegiatan		Hasil Kegiatan				SKPD	Jenis Kegiatan
					Tolok Ukur	Target	Tolok Ukur	Target	Tolok Ukur	Target			1/2/3	1/2/3
(1)	(2)	(3)	(4)	(5)	(6)	(7)	(8)	(9)	(10)	(11)	(12)	(13)	(14)	(15)
			industri serta UKM meningkat		budaya									
1.17.1.17.01.16.062	Publikasi seni di TBY	Iklim Investasi dan Usaha	kunjungan wisatawan, investasi dan pengembangan industri serta UKM meningkat	Dinas Kebudayaan	Tercapainya program pengelolaan kekayaan budaya	20 %	Terlaksananya bimbingan dan pelatihan seni	1 tahun	Terdidik dan terlatihnya masyarakat tentang seni yang difasilitasi TBY	100 %	Rp. 60.000.000,00	Rp. 88.000.000,00	Dinas Kebudayaan	Baru - Tidak Bisa Ditunda
1.17.1.17.01.16.063	Bimbingan seni di Taman Budaya	Iklim Investasi dan Usaha	kunjungan wisatawan, investasi dan pengembangan industri serta UKM meningkat	Dinas Kebudayaan	Tercapainya program pengelolaan kekayaan budaya	20 %	terlaksannya bimbingan dan pelatihan seni	1 tahun	Terdidik dan terlatihnya masyarakat tentang seni yang di fasilitasi oelh Taman Budaya	100 %	Rp. 100.000.000,00	Rp. 100.000.000,00	Dinas Kebudayaan	Baru - Tidak Bisa Ditunda
1.17.1.17.01.16.064	Pergelaran seni tradisi	Iklim Investasi dan Usaha	kunjungan wisatawan, investasi dan pengembangan industri serta UKM meningkat	Dinas Kebudayaan	Tercapainya program pengelolaan kekayaan budaya	20 %	Teraktualisasinya seni tradisi	5 seni tradisi	Apresiasi seni tradisi untuk masyarakat	100 %	Rp. 150.000.000,00	Rp. 150.000.000,00	Dinas Kebudayaan	Baru - Tidak Bisa Ditunda
1.17.1.17.01.16.066	Penerbitan Majalah Mata Jendela	Iklim Investasi dan Usaha	kunjungan wisatawan, investasi dan pengembangan industri serta UKM meningkat	**Lcbts** : kabupaten/kota	Tercapainya program pengelolaan kekayaan budaya	20 %	Terlaksananya Penerbitan Majalah Seni Budaya	2.400 eksemplar	Terinformasikannya Seni Budaya di DIY	100 %	Rp. 180.000.000,00	Rp. 220.000.000,00	Dinas Kebudayaan	Sedang Berjalan
1.17.1.17.01.16.068	Rekontruksi seni klasik dan seni tradisi	Iklim Investasi dan Usaha	kunjungan wisatawan, investasi dan pengembangan industri serta UKM meningkat	Kraton; Pakualaman	Tercapainya program pengelolaan kekayaan budaya	20 %	Terlaksananya rekontruksi seni klasik dan tradisi	3 karya seni	Terlestarikannya seni klasik dan tradisi	100 %	Rp. 150.000.000,00	Rp. 150.000.000,00	Dinas Kebudayaan	Sedang Berjalan
1.17.1.17.01.16.069	Pagelaran Wayang Durasi Singkat	Iklim Investasi dan Usaha	kunjungan wisatawan, investasi dan pengembangan industri serta UKM meningkat	**Lainnya** : Museum Sonobudoyo	Tercapainya program pengelolaan kekayaan budaya	20 %	Terlaksananya Pagelaran Wayang durasi singkat	200 Kali	Terinformasikannya koleksi museum sonobudoyo	100 %	Rp. 270.000.000,00	Rp. 450.000.000,00	Dinas Kebudayaan	Sedang Berjalan
1.17.1.17.01.16.070	Festival museum	Iklim Investasi dan Usaha	kunjungan wisatawan, investasi dan	Dinas Kebudayaan	Tercapainya program pengelolaan	20 %	Terlaksananya festival museum	1 kegiatan	Terinformasikannya museum museum anggota barahmus	100 %	Rp. 250.000.000,00	Rp. 0,00	Dinas Kebudayaan	Baru - Tidak Bisa Ditunda

Rencana Program dan Kegiatan Prioritas Daerah Tahun 2014 Non Keistimewaan
Provinsi Daerah Istimewa Yogyakarta

Nama SKPD : Dinas Kebudayaan | **Jumlah Pagu : Rp. 18.829.207.000**

Nomor	Urusan/Bidang Urusan Pemerintahan Daerah dan Program/Kegiatan	Prioritas Daerah	Sasaran Daerah	Lokasi	Indikator Kinerja						Pagu Indikatif	Prakiraan Maju	Keterangan	
					Hasil Program		Keluaran Kegiatan		Hasil Kegiatan				SKPD	Jenis Kegiatan
					Tolok Ukur	Target	Tolok Ukur	Target	Tolok Ukur	Target			1/2/3	1/2/3
(1)	(2)	(3)	(4)	(5)	(6)	(7)	(8)	(9)	(10)	(11)	(12)	(13)	(14)	(15)
			pengembangan industri serta UKM meningkat		kekayaan budaya									
1.17.1.17.01.16.072	Gelar Karya Seni Maestro	Iklim Investasi dan Usaha	kunjungan wisatawan, investasi dan pengembangan industri serta UKM meningkat	**Lainnya** : Taman Budaya Yogyakarta	Tercapainya program pengelolaan kekayaan budaya	20 %	Terlaksananya Gelar Karya Maestro	3 Orang	Aprsiasi maestro seni budaya	100 %	Rp. 125.000.000,00	Rp. 130.000.000,00	Dinas Kebudayaan	Sedang Berjalan
1.17.1.17.01.16.074	penyusunan peraturan permuseuman	Iklim Investasi dan Usaha	kunjungan wisatawan, investasi dan pengembangan industri serta UKM meningkat	**Lcbts** : 5 kabupaten/kota	Tercapainya program pengelolaan kekayaan budaya	20 %	tersusunnya regulasi permuseuman yang mengatur kode etik permuseuman di DIY	1 Paket	meningkatnya pengelolaan museum di DIY	100 %	Rp. 60.000.000,00	Rp. 0,00	Dinas Kebudayaan	Baru - Tidak Bisa Ditunda
1.17.1.17.01.16.076	Festival Teater	Iklim Investasi dan Usaha	kunjungan wisatawan, investasi dan pengembangan industri serta UKM meningkat	**Lainnya** : Taman BUdaya Yogyakarta	Tercapainya program pengelolaan kekayaan budaya	20 %	Terlaksananya Festival Teater	5 kab/kota	Apresiasi seniman teater	100 %	Rp. 150.000.000,00	Rp. 150.000.000,00	Dinas Kebudayaan	Sedang Berjalan
1.17.1.17.01.16.077	Festival Ketoprak antar Kab/kota	Iklim Investasi dan Usaha	kunjungan wisatawan, investasi dan pengembangan industri serta UKM meningkat	**Lainnya** : Taman BUdaya Yogyakarta	Tercapainya program pengelolaan kekayaan budaya	20 %	Terlaksananya Festival Ketoprak	5 kab/kota	Apresiasi seniman ketoprak	100 %	Rp. 182.856.000,00	Rp. 200.000.000,00	Dinas Kebudayaan	Sedang Berjalan
1.17.1.17.01.16.079	Festival Sendratari	Iklim Investasi dan Usaha	kunjungan wisatawan, investasi dan pengembangan industri serta UKM meningkat	**Lainnya** : Taman Budaya Yogyakarta	Tercapainya program pengelolaan kekayaan budaya	20 %	Terlaksananya Festival Sendratari	5 kab/kota	Apresiasi seniman tari	100 %	Rp. 175.000.000,00	Rp. 200.000.000,00	Dinas Kebudayaan	Sedang Berjalan
1.17.1.17.01.16.081	pengembangan kapasitas museum	Iklim Investasi dan Usaha	kunjungan wisatawan, investasi dan pengembangan industri serta UKM meningkat	Dinas Kebudayaan	Tercapainya program pengelolaan kekayaan budaya	20 %	terlaksananya peningkatan pelayanan dan pelatihan SDM	1 Paket	meningkatnya pelayanan prima di Museum DIY	100 %	Rp. 150.000.000,00	Rp. 0,00	Dinas Kebudayaan	Baru - Tidak Bisa Ditunda
1.17.1.17.01.16.082	Penulisan sejarah lokal di DIY	Iklim Investasi dan	kunjungan wisatawan,	Dinas Kebudayaan	Tercapainya program	20 %	Tersusunnya rangkaian sejarah lokal/DIY	5 Kajian	Terinformasikannya sumber sejarah di DIY	100 %	Rp. 100.000.000,00	Rp. 350.000.000,00	Dinas Kebudayaan	Baru - Tidak Bisa Ditunda

Rencana Program dan Kegiatan Prioritas Daerah Tahun 2014 Non Keistimewaan
Provinsi Daerah Istimewa Yogyakarta

Nama SKPD : Dinas Kebudayaan | **Jumlah Pagu : Rp. 18.829.207.000**

Nomor	Urusan/Bidang Urusan Pemerintahan Daerah dan Program/Kegiatan	Prioritas Daerah	Sasaran Daerah	Lokasi	Indikator Kinerja						Pagu Indikatif	Prakiraan Maju	Keterangan	
					Hasil Program		Keluaran Kegiatan		Hasil Kegiatan				SKPD	Jenis Kegiatan
					Tolok Ukur	Target	Tolok Ukur	Target	Tolok Ukur	Target			1/2/3	1/2/3
(1)	(2)	(3)	(4)	(5)	(6)	(7)	(8)	(9)	(10)	(11)	(12)	(13)	(14)	(15)
		Usaha	investasi dan pengembangan industri serta UKM meningkat		pengelolaan kekayaan budaya									
1.17.1.17.01.16.083	Pemetaan potensi sejarah	Iklim Investasi dan Usaha	kunjungan wisatawan, investasi dan pengembangan industri serta UKM meningkat	Dinas Kebudayaan	Tercapainya program pengelolaan kekayaan budaya	20 %	Tercapainya pengelolaan program kekayaan budaya	5 Kabupaten/Kota	Terinformasikannya peta potensi sejarah di DIY	100 %	Rp. 150.000.000,00	Rp. 175.000.000,00	Dinas Kebudayaan	Baru - Tidak Bisa Ditunda
1.17.1.17.01.16.084	Penyebaran informasi sejarah	Iklim Investasi dan Usaha	kunjungan wisatawan, investasi dan pengembangan industri serta UKM meningkat	**Lcbts** : kabupaten/kota	Tercapainya program pengelolaan kekayaan budaya	20 %	Penyebaran Informasi Sejarah	5 Kabupaten/Kota	Meningkatnya masyarakat terhadap sejarah	100 %	Rp. 75.000.000,00	Rp. 0,00	Dinas Kebudayaan	Sedang Berjalan
1.17.1.17.01.16.085	penyusunan buku profil seni pertunjukan trdisional	Iklim Investasi dan Usaha	kunjungan wisatawan, investasi dan pengembangan industri serta UKM meningkat	Dinas Kebudayaan	Tercapainya program pengelolaan kekayaan budaya	20 %	tersusunnya buku profil kesenian	500 buku	terpublikasikannya buku profil seni pertunjukan kepada masyarakat	100 %	Rp. 80.000.000,00	Rp. 88.000.000,00	Dinas Kebudayaan	Baru - Tidak Bisa Ditunda
1.17.1.17.01.16.086	penerbitan buku profil seniman budayawan	Iklim Investasi dan Usaha	kunjungan wisatawan, investasi dan pengembangan industri serta UKM meningkat	Dinas Kebudayaan	Tercapainya program pengelolaan kekayaan budaya	20 %	tersusunnya buku profil kesenian	500 buku	terpublikasikannya buku profil seni pertunjukan kepada masyarakat	100 %	Rp. 80.000.000,00	Rp. 88.000.000,00	Dinas Kebudayaan	Baru - Tidak Bisa Ditunda
1.17.1.17.01.16.087	Pengelolaan data seni budaya	Iklim Investasi dan Usaha	kunjungan wisatawan, investasi dan pengembangan industri serta UKM meningkat	**Lcbts** : 5 kabupaten/kota	Tercapainya program pengelolaan kekayaan budaya	20 %	terkelolanya data seni budaya di TBY	1 tahun	terinformasikannya data seni budaya di TBY	100 %	Rp. 75.000.000,00	Rp. 132.000.000,00	Dinas Kebudayaan	Baru - Tidak Bisa Ditunda
1.17.1.17.01.16.089	Pengembangan data koleksi berbasis web	Iklim Investasi dan Usaha	kunjungan wisatawan, investasi dan pengembangan industri serta UKM meningkat	Dinas Kebudayaan	Tercapainya program pengelolaan kekayaan budaya	20 %	terupdatenya data koleksi di web	1 Paket	tersajikannya data koleksi di web	100 %	Rp. 30.000.000,00	Rp. 33.000.000,00	Dinas Kebudayaan	Baru - Tidak Bisa Ditunda

Rencana Program dan Kegiatan Prioritas Daerah Tahun 2014 Non Keistimewaan
Provinsi Daerah Istimewa Yogyakarta

Nama SKPD : Dinas Kebudayaan | **Jumlah Pagu : Rp. 18.829.207.000**

Nomor	Urusan/Bidang Urusan Pemerintahan Daerah dan Program/Kegiatan	Prioritas Daerah	Sasaran Daerah	Lokasi	Indikator Kinerja						Pagu Indikatif	Prakiraan Maju	Keterangan	
					Hasil Program		Keluaran Kegiatan		Hasil Kegiatan				SKPD	Jenis Kegiatan
					Tolok Ukur	Target	Tolok Ukur	Target	Tolok Ukur	Target			1/2/3	1/2/3
(1)	(2)	(3)	(4)	(5)	(6)	(7)	(8)	(9)	(10)	(11)	(12)	(13)	(14)	(15)
1.17.1.17.01.16.091	Eksperimentasi Karya Seni	Iklim Investasi dan Usaha	kunjungan wisatawan, investasi dan pengembangan industri serta UKM meningkat	Dinas Kebudayaan	Tercapainya program pengelolaan kekayaan budaya	20 %	Terlaksananya eksperimentasi karya seni	2 karya seni	tereksperimentasikannya karya seni	100 %	Rp. 100.000.000,00	Rp. 100.000.000,00	Dinas Kebudayaan	Baru - Tidak Bisa Ditunda
1.17.1.17.01.16.092	Pembuatan animasi BCB sebagai bahan promosi	Iklim Investasi dan Usaha	kunjungan wisatawan, investasi dan pengembangan industri serta UKM meningkat	**Lcbts** : 5 kabupaten/kota	Tercapainya program pengelolaan kekayaan budaya	20 %	terlaksananya pembuatan animasi BCB	1 Paket	terciptanya film animasi BCB	100 %	Rp. 205.000.000,00	Rp. 0,00	Dinas Kebudayaan	Baru - Tidak Bisa Ditunda
1.17.1.17.01.16.093	Pergelaran Ketoprak lintas generasi	Iklim Investasi dan Usaha	kunjungan wisatawan, investasi dan pengembangan industri serta UKM meningkat	Dinas Kebudayaan	Tercapainya program pengelolaan kekayaan budaya	20 %	Terlaksananya gelar ketoprak lintas generasi	1 kegiatan	Regenerasi kesenian ketoprak	100 %	Rp. 98.000.000,00	Rp. 150.000.000,00	Dinas Kebudayaan	Baru - Tidak Bisa Ditunda
1.17.1.17.01.16.094	penyusunan bahan promosi museum negeri Sonobudoyo	Iklim Investasi dan Usaha	kunjungan wisatawan, investasi dan pengembangan industri serta UKM meningkat	Dinas Kebudayaan	Tercapainya program pengelolaan kekayaan budaya	20 %	tersusunnya bahan promosi museum	5.000 eksemplar	meningkatnya jumlaj kunjungan museum	100 %	Rp. 100.000.000,00	Rp. 150.000.000,00	Dinas Kebudayaan	Baru - Tidak Bisa Ditunda
1.17.1.17.01.16.095	Inventarisasi dan Dokuemntasi Koleksi Museum	Iklim Investasi dan Usaha	kunjungan wisatawan, investasi dan pengembangan industri serta UKM meningkat	Dinas Kebudayaan	Tercapainya program pengelolaan kekayaan budaya	20 %	Terlaksananya Inventarisasi dan dokumentasi koleksi	1 Paket	Terinventarisasi dokumentasi dan koleksi	100 %	Rp. 150.000.000,00	Rp. 500.000.000,00	Dinas Kebudayaan	Sedang Berjalan
1.17.1.17.01.16.096	Reaktualisasi sastra Koleksi Naskah Museum Sonobudoyo	Iklim Investasi dan Usaha	kunjungan wisatawan, investasi dan pengembangan industri serta UKM meningkat	**Lainnya** : Museum Sonobudoyo	Tercapainya program pengelolaan kekayaan budaya	20 %	Terlaksananya Reaktualisasi sastra koleksi naskah MSB	10 Kali	Aktualisasi nakah MSB	100 %	Rp. 90.000.000,00	Rp. 0,00	Dinas Kebudayaan	Sedang Berjalan
1.17.1.17.01.16.097	Pergelaran Pantomim	Iklim Investasi dan Usaha	kunjungan wisatawan, investasi dan pengembangan industri serta UKM meningkat	Dinas Kebudayaan	Tercapainya program pengelolaan kekayaan budaya	20 %	Terlaksananya pergelaran pantomim	5 grup	Teraktualisasinya seni pantomim	100 %	Rp. 125.000.000,00	Rp. 125.000.000,00	Dinas Kebudayaan	Baru - Tidak Bisa Ditunda

Rencana Program dan Kegiatan Prioritas Daerah Tahun 2014 Non Keistimewaan
Provinsi Daerah Istimewa Yogyakarta

Nama SKPD : Dinas Kebudayaan | **Jumlah Pagu : Rp. 18.829.207.000**

Nomor	Urusan/Bidang Urusan Pemerintahan Daerah dan Program/Kegiatan	Prioritas Daerah	Sasaran Daerah	Lokasi	Indikator Kinerja						Pagu Indikatif	Prakiraan Maju	Keterangan	
					Hasil Program		Keluaran Kegiatan		Hasil Kegiatan				SKPD	Jenis Kegiatan
					Tolok Ukur	Target	Tolok Ukur	Target	Tolok Ukur	Target			1/2/3	1/2/3
(1)	(2)	(3)	(4)	(5)	(6)	(7)	(8)	(9)	(10)	(11)	(12)	(13)	(14)	(15)
1.17.1.17.01.16.098	Gelar karawitan orkestra	Iklim Investasi dan Usaha	kunjungan wisatawan, investasi dan pengembangan industri serta UKM meningkat	Dinas Kebudayaan	Tercapainya program pengelolaan kekayaan budaya	20 %	terlaksanaya gelar karawitan orkestra	1 Kali	Teraktualisasinya seni karawitan	100 %	Rp. 100.000.000,00	Rp. 150.000.000,00	Dinas Kebudayaan	Baru - Tidak Bisa Ditunda
1.17.1.17.01.16.099	Lawatan Sejarah Lokal DIY	Iklim Investasi dan Usaha	kunjungan wisatawan, investasi dan pengembangan industri serta UKM meningkat	**Lcbts** : DIY	Tercapainya program pengelolaan kekayaan budaya	20 %	Terlaksananya Lawatan Sejarah Lokal DIY	1 Kali	Apresiasi sejarah lokal DIY	100 %	Rp. 150.000.000,00	Rp. 1.500.000.000,00	Dinas Kebudayaan	Sedang Berjalan
1.17.1.17.01.16.100	Penerbitan buku gending gending karawitan gaya Yogyakarta	Iklim Investasi dan Usaha	kunjungan wisatawan, investasi dan pengembangan industri serta UKM meningkat	Dinas Kebudayaan	Tercapainya program pengelolaan kekayaan budaya	20 %	terselamatkannya naskah kuno gending gending karawitan gaya Yogyakarta	1 dokumen	terdokumentasikannya naskah gending gending karawitan gaya Yogayakarta	100 %	Rp. 80.000.000,00	Rp. 88.000.000,00	Dinas Kebudayaan	Baru - Tidak Bisa Ditunda
1.17.1.17.01.16.102	Penyusunan standarisasi kelayakan museum	Iklim Investasi dan Usaha	kunjungan wisatawan, investasi dan pengembangan industri serta UKM meningkat	Dinas Kebudayaan	Tercapainya program pengelolaan kekayaan budaya	20 %	Tersusunnya standarisasi museum	1 dokumen	Meningkatnya kualitas sarana dan prasarana museum	100 %	Rp. 50.000.000,00	Rp. 0,00	Dinas Kebudayaan	Baru - Tidak Bisa Ditunda
1.17.1.17.01.16.107	pengembangan museum sejarah purbakala pleret	Iklim Investasi dan Usaha	kunjungan wisatawan, investasi dan pengembangan industri serta UKM meningkat	Dinas Kebudayaan	Tercapainya program pengelolaan kekayaan budaya	20 %	tersedianya sarana dan prasarana museum	1 Paket	terelisasinya sarana dan prasarana museum Pleret	100 %	Rp. 200.000.000,00	Rp. 0,00	Dinas Kebudayaan	Baru - Tidak Bisa Ditunda
1.17.1.17.01.16.114	Pameran seni rupa	Iklim Investasi dan Usaha	kunjungan wisatawan, investasi dan pengembangan industri serta UKM meningkat	Dinas Kebudayaan	Tercapainya program pengelolaan kekayaan budaya	20 %	Pameran seni rupa	1 Paket	Terselenggaranya pameran seni rupa	100 %	Rp. 100.000.000,00	Rp. 100.000.000,00	Dinas Kebudayaan	Baru - Tidak Bisa Ditunda
1.17.1.17.01.17	**Program Pengelolaan Keragaman Budaya**										**Rp. 4.382.500.000,00**			
1.17.1.17.01.17.003	Penyelenggaraan Dialog Kebudayaan	Iklim Investasi dan Usaha	kunjungan wisatawan, investasi dan	**Lcbts** : 5 kabupaten/kota	Tercapainya program pengelolaan	13 %	Terlaksananya Dialog Kebudayaan	8 IKPM	Dialog dan Pentas Seni antar IKPMD di Prov. DIY	100 %	Rp. 175.000.000,00	Rp. 200.000.000,00	Dinas Kebudayaan	Baru - Tidak Bisa Ditunda

Rencana Program dan Kegiatan Prioritas Daerah Tahun 2014 Non Keistimewaan
Provinsi Daerah Istimewa Yogyakarta

Nama SKPD : Dinas Kebudayaan | **Jumlah Pagu : Rp. 18.829.207.000**

Nomor	Urusan/Bidang Urusan Pemerintahan Daerah dan Program/Kegiatan	Prioritas Daerah	Sasaran Daerah	Lokasi	Indikator Kinerja						Pagu Indikatif	Prakiraan Maju	Keterangan	
					Hasil Program		Keluaran Kegiatan		Hasil Kegiatan				SKPD	Jenis Kegiatan
					Tolok Ukur	Target	Tolok Ukur	Target	Tolok Ukur	Target			1/2/3	1/2/3
(1)	(2)	(3)	(4)	(5)	(6)	(7)	(8)	(9)	(10)	(11)	(12)	(13)	(14)	(15)
			pengembangan industri serta UKM meningkat		keragaman budaya									
1.17.1.17.01.17.008	Fasilitasi Misi Kesenian	Iklim Investasi dan Usaha	kunjungan wisatawan, investasi dan pengembangan industri serta UKM meningkat	**Lainnya** : Luar Daerah, Luar Negeri	Tercapainya program pengelolaan keragaman budaya	13 %	Terlaksananya pengiriman misi kesenian	6 Kali	Terkirimnya Tim Kesenian DIY	100 %	Rp. 552.500.000,00	Rp. 925.000.000,00	Dinas Kebudayaan	Baru - Tidak Bisa Ditunda
1.17.1.17.01.17.013	Pembinaan Kesenian Tradisional	Iklim Investasi dan Usaha	kunjungan wisatawan, investasi dan pengembangan industri serta UKM meningkat	Dinas Kebudayaan	Tercapainya program pengelolaan keragaman budaya	13 %	Terlaksananya pembinaan kesenian tradisional	10 pagelaran	Terbinanya seni-seni tradisional	100 %	Rp. 250.000.000,00	Rp. 250.000.000,00	Dinas Kebudayaan	Baru - Tidak Bisa Ditunda
1.17.1.17.01.17.015	Pembuatan Film dan Sinetron	Iklim Investasi dan Usaha	kunjungan wisatawan, investasi dan pengembangan industri serta UKM meningkat	**Lcbts** : DIY	Tercapainya program pengelolaan keragaman budaya	13 %	Terlaksananya Pembuatan Film Bernuansa Budaya dan Sejarah	10 buah	Tersedianya Film Bernuansa Budaya dan Sejarah	100 %	Rp. 300.000.000,00	Rp. 600.000.000,00	Dinas Kebudayaan	Sedang Berjalan
1.17.1.17.01.17.022	Festival Dalang Anak dan Remaja	Iklim Investasi dan Usaha	kunjungan wisatawan, investasi dan pengembangan industri serta UKM meningkat	**Lcbts** : DIY	Tercapainya program pengelolaan keragaman budaya	13 %	Terlaksananya Festival dalang dank dan remaja	5 kab/kota	Terlaksananya regenerasi seniman dalang	100 %	Rp. 95.000.000,00	Rp. 120.000.000,00	Dinas Kebudayaan	Sedang Berjalan
1.17.1.17.01.17.024	Partisipasi seni HUT RI	Iklim Investasi dan Usaha	kunjungan wisatawan, investasi dan pengembangan industri serta UKM meningkat	Dinas Kebudayaan	Tercapainya program pengelolaan keragaman budaya	13 %	Terlaksananya partisipasi dalam HUT RI	2 Kali	Obade dalam HUT RI di Jogja dan Jakarta	100 %	Rp. 200.000.000,00	Rp. 450.000.000,00	Dinas Kebudayaan	Baru - Tidak Bisa Ditunda
1.17.1.17.01.17.026	Festival Seni Tradisi Generasi Muda dan Anak-anak	Iklim Investasi dan Usaha	kunjungan wisatawan, investasi dan pengembangan industri serta UKM meningkat	Dinas Kebudayaan	Tercapainya program pengelolaan keragaman budaya	13 %	Terlaksananya Pergelaran Seni Anak-anak	1 Kali	terapresiasinya seni di kalangan anak-anak	100 %	Rp. 150.000.000,00	Rp. 150.000.000,00	Dinas Kebudayaan	Baru - Tidak Bisa Ditunda
1.17.1.17.01.17.027	Penanaman Nilai Budi Pekerti kepada	Iklim Investasi dan	kunjungan wisatawan,	Dinas Kebudayaan	Tercapainya program	13 %	Terlaksananya penanaman budi pekerti	2 episode	Tersosialisasinya nilai-nilai budi pekerti	100 %	Rp. 175.000.000,00	Rp. 175.000.000,00	Dinas Kebudayaan	Baru - Tidak Bisa Ditunda

Rencana Program dan Kegiatan Prioritas Daerah Tahun 2014 Non Keistimewaan
Provinsi Daerah Istimewa Yogyakarta

Nama SKPD : Dinas Kebudayaan | **Jumlah Pagu : Rp. 18.829.207.000**

Nomor	Urusan/Bidang Urusan Pemerintahan Daerah dan Program/Kegiatan	Prioritas Daerah	Sasaran Daerah	Lokasi	Indikator Kinerja						Pagu Indikatif	Prakiraan Maju	Keterangan	
					Hasil Program		Keluaran Kegiatan		Hasil Kegiatan				SKPD	Jenis Kegiatan
					Tolok Ukur	Target	Tolok Ukur	Target	Tolok Ukur	Target			1/2/3	1/2/3
(1)	(2)	(3)	(4)	(5)	(6)	(7)	(8)	(9)	(10)	(11)	(12)	(13)	(14)	(15)
	Masyarakat	Usaha	investasi dan pengembangan industri serta UKM meningkat		pengelolaan keragaman budaya				luhur					
1.17.1.17.01.17.030	Pelestarian dan Aktualisasi Kesenian Tradisi	Iklim Investasi dan Usaha	kunjungan wisatawan, investasi dan pengembangan industri serta UKM meningkat	Dinas Kebudayaan	Tercapainya program pengelolaan keragaman budaya	13 %	Terlaksananya Pelestarian dan aktualisasi seni tradisi	15 Organisasi	Tampilnya organisasi seni	100 %	Rp. 700.000.000,00	Rp. 1.250.000.000,00	Dinas Kebudayaan	Baru - Tidak Bisa Ditunda
1.17.1.17.01.17.031	Pergelaran seni sepanjang tahun	Iklim Investasi dan Usaha	kunjungan wisatawan, investasi dan pengembangan industri serta UKM meningkat	Dinas Kebudayaan	Tercapainya program pengelolaan keragaman budaya	13 %	Terlaksananya perhelatan gelar seni sepanjang tahun	48 Kali	Tampilnya tim kesenian di destinasi wisata	100 %	Rp. 250.000.000,00	Rp. 450.000.000,00	Dinas Kebudayaan	Baru - Tidak Bisa Ditunda
1.17.1.17.01.17.032	Animasi cerita rakyat	Iklim Investasi dan Usaha	kunjungan wisatawan, investasi dan pengembangan industri serta UKM meningkat	Dinas Kebudayaan	Tercapainya program pengelolaan keragaman budaya	13 %	Dibuatnya animasi cerita rakyat DIY	1 animasi	Film animasi cerita rakyat DIY	100 %	Rp. 150.000.000,00	Rp. 200.000.000,00	Dinas Kebudayaan	Baru - Tidak Bisa Ditunda
1.17.1.17.01.17.034	Pekan Film Jogja	Iklim Investasi dan Usaha	kunjungan wisatawan, investasi dan pengembangan industri serta UKM meningkat	**Lcbts** : Kabupaten/kota	Tercapainya program pengelolaan keragaman budaya	13 %	Terlaksananya Pekan Film Jogjayang berupa workshop, Pameran dan Festival Film Indie	3 Kali	Meningkatnya apresiasi perfilman di DIY	100 %	Rp. 450.000.000,00	Rp. 850.000.000,00	Dinas Kebudayaan	Sedang Berjalan
1.17.1.17.01.17.035	Lomba Dagelan Gaya Mataram	Iklim Investasi dan Usaha	kunjungan wisatawan, investasi dan pengembangan industri serta UKM meningkat	**Lcbts** : 5 kabupaten/kota	Tercapainya program pengelolaan keragaman budaya	13 %	Terlaksananya lomba dagelan mataraman	1 Kali	Terseleksinya pemenang dagelan mataraman	100 %	Rp. 150.000.000,00	Rp. 165.000.000,00	Dinas Kebudayaan	Baru - Tidak Bisa Ditunda
1.17.1.17.01.17.036	Pawai Budaya Nusantara Tahun 2014 di Jakarta	Iklim Investasi dan Usaha	kunjungan wisatawan, investasi dan pengembangan industri serta UKM meningkat	Dinas Kebudayaan	Tercapainya program pengelolaan keragaman budaya	13 %	Tampilnya kontingen DIY di Pawai Budaya	5 kab/kota	Terlestarikan dan tersosialisasikannya keragaman budaya	100 %	Rp. 250.000.000,00	Rp. 175.000.000,00	Dinas Kebudayaan	Baru - Tidak Bisa Ditunda

Rencana Program dan Kegiatan Prioritas Daerah Tahun 2014 Non Keistimewaan
Provinsi Daerah Istimewa Yogyakarta

Nama SKPD : Dinas Kebudayaan | **Jumlah Pagu : Rp. 18.829.207.000**

Nomor	Urusan/Bidang Urusan Pemerintahan Daerah dan Program/Kegiatan	Prioritas Daerah	Sasaran Daerah	Lokasi	Indikator Kinerja						Pagu Indikatif	Prakiraan Maju	Keterangan	
					Hasil Program		Keluaran Kegiatan		Hasil Kegiatan				SKPD	Jenis Kegiatan
					Tolok Ukur	Target	Tolok Ukur	Target	Tolok Ukur	Target			1/2/3	1/2/3
(1)	(2)	(3)	(4)	(5)	(6)	(7)	(8)	(9)	(10)	(11)	(12)	(13)	(14)	(15)
1.17.1.17.01.17.038	Festival Kesenian Tradisional Religius	Iklim Investasi dan Usaha	kunjungan wisatawan, investasi dan pengembangan industri serta UKM meningkat	Dinas Kebudayaan	Tercapainya program pengelolaan keragaman budaya	13 %	Terlaksananya Festival Kesenian Tradisional Religius	5 kab/kota	Apresiasi seniman tradisional religius	100 %	Rp. 185.000.000,00	Rp. 195.000.000,00	Dinas Kebudayaan	Baru - Tidak Bisa Ditunda
1.17.1.17.01.17.043	Pembuatan animasi tokoh wayang	Iklim Investasi dan Usaha	kunjungan wisatawan, investasi dan pengembangan industri serta UKM meningkat	Dinas Kebudayaan	Tercapainya program pengelolaan keragaman budaya	13 %	Terlaksananya pembuatan animasi tokoh wayang	1 Paket	Tersosialisasinya tokoh-tokoh wayang	100 %	Rp. 100.000.000,00	Rp. 110.000.000,00	Dinas Kebudayaan	Baru - Tidak Bisa Ditunda
1.17.1.17.01.17.047	Gelar Pakeliran Padat	Iklim Investasi dan Usaha	kunjungan wisatawan, investasi dan pengembangan industri serta UKM meningkat	Dinas Kebudayaan	Tercapainya program pengelolaan keragaman budaya	13 %	terselenggarakannya Gelar Pakeliran Padat	1 Paket	Terlaksananya pentas wayang dengan waktu dipadatkan tanpa mengurangi substansi cerita	100 %	Rp. 150.000.000,00	Rp. 165.000.000,00	Dinas Kebudayaan	Baru - Tidak Bisa Ditunda
1.17.1.17.01.17.054	Apresiasi Generasi Muda Cinta Budaya	Iklim Investasi dan Usaha	kunjungan wisatawan, investasi dan pengembangan industri serta UKM meningkat	Umbulharjo	Tercapainya program pengelolaan keragaman budaya	13 %	Terlaksananya Apresiasi Generasi Muda Cinta Budaya dalam bentuk Lomba tari dan karawitan gaya Yogyakarta	2 jenis	Terwujudnya pemenang Lomba Tari dan Karawitan untuk generasi muda	100 %	Rp. 100.000.000,00	Rp. 200.000.000,00	Dinas Kebudayaan	Sedang Berjalan
1.17.1.17.01.18	**Program Pengembangan Kerjasama Pengelolaan Kekayaan Budaya**										**Rp. 300.000.000,00**			
1.17.1.17.01.18.003	Membangun Kemitraan Pengelolaan Kebudayaan Antar Daerah	Kebudayaan, Kreativitas dan Inovasi Teknologi	Peran serta dan apreasiasi masyarakat dalam pengembangan dan pelestarian budaya meningkat	**Lainnya** : DIY, Jawa, Anggota MPU	Tercapainya program pengembangan kerjasama pengelolaan kekayaan budaya	7 %	Terlaksananya pengiriman tim dalam rangka kerjasama antar daerah dan negara	3 Kali	Tersedianya dokumen kerjasama antar daerah dan negara lain	100 %	Rp. 150.000.000,00	Rp. 175.000.000,00	Dinas Kebudayaan	Sedang Berjalan
1.17.1.17.01.18.005	Pertemuan Sastrawan Nusantara	Kebudayaan, Kreativitas dan Inovasi Teknologi	Peran serta dan apreasiasi masyarakat dalam pengembangan dan pelestarian budaya meningkat	**Lainnya** : DIY, Luar DIY	Tercapainya program pengembangan kerjasama pengelolaan kekayaan budaya	7 %	Terlaksananya Pertemuan Sastrawan Nusantara	1 Kali	Tersedianya dokumen kerjasama bidang sastra anggota Mitra Praja Utama	1 dokumen	Rp. 150.000.000,00	Rp. 200.000.000,00	Dinas Kebudayaan	Sedang Berjalan

Rencana Program dan Kegiatan Prioritas Daerah Tahun 2014 Non Keistimewaan
Provinsi Daerah Istimewa Yogyakarta

Nama SKPD : Dinas Kebudayaan | **Jumlah Pagu : Rp. 18.829.207.000**

Nomor	Urusan/Bidang Urusan Pemerintahan Daerah dan Program/Kegiatan	Prioritas Daerah	Sasaran Daerah	Lokasi	Indikator Kinerja						Pagu Indikatif	Prakiraan Maju	Keterangan	
					Hasil Program		Keluaran Kegiatan		Hasil Kegiatan				SKPD	Jenis Kegiatan
					Tolok Ukur	Target	Tolok Ukur	Target	Tolok Ukur	Target			1/2/3	1/2/3
(1)	(2)	(3)	(4)	(5)	(6)	(7)	(8)	(9)	(10)	(11)	(12)	(13)	(14)	(15)
1.17.1.17.01.19	**Program Peningkatan Sarana dan Prasarana Kebudayaan**										**Rp. 650.000.000,00**			
1.17.1.17.01.19.001	Fasilitasi Barang Bercorak Tradisi untuk Masyarakat	Iklim Investasi dan Usaha	kunjungan wisatawan, investasi dan pengembangan industri serta UKM meningkat	**Lcbts** : 5 kab/kota, daerah luar DIY	Tercapainya program peningkatan sarana dan prasarana kebudayaan	25 %	Pengadaan Barang Bercorak Tradisi untuk Masyarakat	5 jenis	Pelestarian seni budaya	100 %	Rp. 550.000.000,00	Rp. 3.500.000.000,00	Dinas Kebudayaan	Sedang Berjalan
1.17.1.17.01.19.003	Revitalisasi Situs Purbakala di DIY	Iklim Investasi dan Usaha	kunjungan wisatawan, investasi dan pengembangan industri serta UKM meningkat	Pleret; Ngawen; Kotagede	Tercapainya program peningkatan sarana dan prasarana kebudayaan	25 %	Terlaksananya Revitalisasi situs di kawasan Pleret, Gunung Gambar dan Watu gateng	3 lokasi	Tersedianya dokumen Ekskavasi situs di Pleret, Gunung Gambar dan Watu Gateng	100 %	Rp. 100.000.000,00	Rp. 1.600.000.000,00	Dinas Kebudayaan	Sedang Berjalan

Rencana Program dan Kegiatan Prioritas Daerah Tahun 2014 Non Keistimewaan
Provinsi Daerah Istimewa Yogyakarta

Nama SKPD : Badan Kesatuan Bangsa dan Perlindungan Masyarakat — **Jumlah Pagu : Rp. 7.766.556.850**

Nomor	Urusan/Bidang Urusan Pemerintahan Daerah dan Program/Kegiatan	Prioritas Daerah	Sasaran Daerah	Lokasi	Indikator Kinerja						Pagu Indikatif	Prakiraan Maju	Keterangan	
					Hasil Program		Keluaran Kegiatan		Hasil Kegiatan				SKPD	Jenis Kegiatan
					Tolok Ukur	Target	Tolok Ukur	Target	Tolok Ukur	Target			1/2/3	1/2/3
(1)	(2)	(3)	(4)	(5)	(6)	(7)	(8)	(9)	(10)	(11)	(12)	(13)	(14)	(15)
1	**Wajib**													
1.19	**Kesatuan Bangsa dan Politik Dalam Negeri**													
1.19.01	**Badan Kesatuan Bangsa dan Perlindungan Masyarakat**													
1.19.1.19.01.01	**Program Pelayanan Administrasi Perkantoran**										**Rp. 729.940.000,00**			
1.19.1.19.01.01.001	Penyediaan Jasa Surat Menyurat	Reformasi Birokrasi dan Tata Kelola	Akuntabilitas kinerja pemerintah daerah meningkat	Badan Kesatuan Bangsa dan Perlindungan Masyarakat	Persentase pelayanan administrasi perkantoran	100 %	1. Perangko 412 lembar; 2. Materai 1.025 lembar	2 jenis	Pelaksanaan surat menyuar Badan kesbanglinmas DIY lancar	100 %	Rp. 6.500.000,00	Rp. 0,00	Badan Kesatuan Bangsa dan Perlindungan Masyarakat	Sedang Berjalan
1.19.1.19.01.01.002	Penyediaan Jasa Komunikasi, Sumber Daya Air dan Listrik	Reformasi Birokrasi dan Tata Kelola	Akuntabilitas kinerja pemerintah daerah meningkat	Badan Kesatuan Bangsa dan Perlindungan Masyarakat	Persentase pelayanan administrasi perkantoran	100 %	1. Telpon Gedung Badan kesbanglinmas (3 line 12 bulan); 2. Listrik Gedung Badan Kesbanglinmas (1 gedung 12 bulan); 3. Web Hosting Badan Kesbanglinmas (1 line 12 bulan); 4. Jaringan Internet Online Badan kesbanglinmas (1 line 12 bulan); 5. Jaringan Interne	6 jenis, 12 bulan	Mendukung kelancaran tugas	100 %	Rp. 175.000.000,00	Rp. 0,00	Badan Kesatuan Bangsa dan Perlindungan Masyarakat	Sedang Berjalan
1.19.1.19.01.01.006	Penyediaan Jasa Pemeliharaan Dan Perizinan Kendaraan Dinas/Operasional	Reformasi Birokrasi dan Tata Kelola	Akuntabilitas kinerja pemerintah daerah meningkat	Badan Kesatuan Bangsa dan Perlindungan Masyarakat	Persentase pelayanan administrasi perkantoran	100 %	Tercapainya tertib administrasi kendaraan dinas/operasional Badan Kesbanglinmas (11 unit kendaraan roda 4 dan 14 unit kendaraan roda 2)	25 unit	Kendaraan operasional siap digunakan	100 %	Rp. 9.000.000,00	Rp. 0,00	Badan Kesatuan Bangsa dan Perlindungan Masyarakat	Sedang Berjalan
1.19.1.19.01.01.007	Penyediaan Jasa Administrasi Keuangan	Reformasi Birokrasi dan Tata Kelola	Akuntabilitas kinerja pemerintah daerah meningkat	Badan Kesatuan Bangsa dan Perlindungan Masyarakat	Persentase pelayanan administrasi perkantoran	100 %	Honorarium Pengelola Keuangan, Barang dan Pengelola Kepegawaian	13 OB	Kelancaran Pengelolaan Kepegawaian, Administrasi Keuangan serta Barang	100 %	Rp. 25.500.000,00	Rp. 0,00	Badan Kesatuan Bangsa dan Perlindungan Masyarakat	Sedang Berjalan
1.19.1.19.01.01.008	Penyediaan Jasa Kebersihan Kantor	Reformasi Birokrasi dan Tata Kelola	Akuntabilitas kinerja pemerintah daerah	Badan Kesatuan Bangsa dan Perlindungan	Persentase pelayanan administrasi perkantoran	100 %	Jasa kebersihan pihak ketiga	1 Paket	Ruang kerja bersih sehat dan nyaman	100 %	Rp. 80.000.000,00	Rp. 0,00	Badan Kesatuan Bangsa dan Perlindungan	Sedang Berjalan

Rencana Program dan Kegiatan Prioritas Daerah Tahun 2014 Non Keistimewaan
Provinsi Daerah Istimewa Yogyakarta

Nama SKPD : Badan Kesatuan Bangsa dan Perlindungan Masyarakat — **Jumlah Pagu : Rp. 7.766.556.850**

Nomor	Urusan/Bidang Urusan Pemerintahan Daerah dan Program/Kegiatan	Prioritas Daerah	Sasaran Daerah	Lokasi	Indikator Kinerja						Pagu Indikatif	Prakiraan Maju	Keterangan	
					Hasil Program		Keluaran Kegiatan		Hasil Kegiatan				SKPD	Jenis Kegiatan
					Tolok Ukur	Target	Tolok Ukur	Target	Tolok Ukur	Target			1/2/3	1/2/3
(1)	(2)	(3)	(4)	(5)	(6)	(7)	(8)	(9)	(10)	(11)	(12)	(13)	(14)	(15)
			meningkat	Masyarakat									Masyarakat	
1.19.1.19.01.01.009	Penyediaan Jasa Perbaikan Peralatan Kerja	Reformasi Birokrasi dan Tata Kelola	Akuntabilitas kinerja pemerintah daerah meningkat	Badan Kesatuan Bangsa dan Perlindungan Masyarakat	Persentase pelayanan administrasi perkantoran	100 %	Peralatan kerja kantor & SAR siap pakai	36 jenis	Mendukung aktivitas kerja & kelancaran tugas	100 %	Rp. 75.000.000,00	Rp. 0,00	Badan Kesatuan Bangsa dan Perlindungan Masyarakat	Sedang Berjalan
1.19.1.19.01.01.010	Penyediaan Alat Tulis Kantor	Reformasi Birokrasi dan Tata Kelola	Akuntabilitas kinerja pemerintah daerah meningkat	Badan Kesatuan Bangsa dan Perlindungan Masyarakat	Persentase pelayanan administrasi perkantoran	100 %	Alat Tulis Kantor	96 jenis	Mendukung Kelancaran Tugas	100 %	Rp. 25.000.000,00	Rp. 0,00	Badan Kesatuan Bangsa dan Perlindungan Masyarakat	Sedang Berjalan
1.19.1.19.01.01.011	Penyediaan Barang Cetakan Dan Penggandaan	Reformasi Birokrasi dan Tata Kelola	Akuntabilitas kinerja pemerintah daerah meningkat	Badan Kesatuan Bangsa dan Perlindungan Masyarakat	Persentase pelayanan administrasi perkantoran	100 %	1. Barang Cetakan; 2. Pengadaan Dokumen	34 jenis	Mendukung kelancaran tugas	100 %	Rp. 20.500.000,00	Rp. 0,00	Badan Kesatuan Bangsa dan Perlindungan Masyarakat	Sedang Berjalan
1.19.1.19.01.01.012	Penyediaan Komponen Instalasi Listrik/Penerangan Bangunan Kantor	Reformasi Birokrasi dan Tata Kelola	Akuntabilitas kinerja pemerintah daerah meningkat	Badan Kesatuan Bangsa dan Perlindungan Masyarakat	Persentase pelayanan administrasi perkantoran	100 %	Alat listrik dan elektronik	34 jenis	Mendukung kelancaran tugas	100 %	Rp. 25.000.000,00	Rp. 0,00	Badan Kesatuan Bangsa dan Perlindungan Masyarakat	Sedang Berjalan
1.19.1.19.01.01.015	Penyediaan Bahan Bacaan Dan Peraturan Perundang-Undangan	Reformasi Birokrasi dan Tata Kelola	Akuntabilitas kinerja pemerintah daerah meningkat	Badan Kesatuan Bangsa dan Perlindungan Masyarakat	Persentase pelayanan administrasi perkantoran	100 %	1. Surat Kabar Harian; 2. Majalah; 3. Buku.	3 jenis	Wawasan Aparat Badan Kesbanglinmas DIY meningkat	100 %	Rp. 5.000.000,00	Rp. 0,00	Badan Kesatuan Bangsa dan Perlindungan Masyarakat	Sedang Berjalan
1.19.1.19.01.01.017	Penyediaan Makanan Dan Minuman	Reformasi Birokrasi dan Tata Kelola	Akuntabilitas kinerja pemerintah daerah meningkat	Badan Kesatuan Bangsa dan Perlindungan Masyarakat	Persentase pelayanan administrasi perkantoran	100 %	1. Makanan dan minuman lembur; 2. Makanan dan minuman rapat (2000 os); 3. Uang lembur (410 ol)	431 oh	Mendukung kelancaran tugas	100 %	Rp. 28.440.000,00	Rp. 0,00	Badan Kesatuan Bangsa dan Perlindungan Masyarakat	Sedang Berjalan
1.19.1.19.01.01.018	Rapat-Rapat Koordinasi Dan Konsultasi Ke Luar Daerah	Reformasi Birokrasi dan Tata Kelola	Akuntabilitas kinerja pemerintah daerah meningkat	Badan Kesatuan Bangsa dan Perlindungan Masyarakat	Persentase pelayanan administrasi perkantoran	100 %	1. Koordinasi/konsultasi dalam daerah (400op); 2. Koordinasi/konsultasi luar daerah (76op); 3. Tiket Pesawat (24pp); 4. Tiket KA (14pp)	476 op	Koordinasi antar instansi dan informasi tentang penyelenggaraan pemerintahan bidang kesatuan bangsa meningkat	100 %	Rp. 200.000.000,00	Rp. 0,00	Badan Kesatuan Bangsa dan Perlindungan Masyarakat	Sedang Berjalan
1.19.1.19.01.01.022	Penyediaan Jasa Keamanan Kantor/Gedung /Tempat Kerja	Reformasi Birokrasi dan Tata Kelola	Akuntabilitas kinerja pemerintah daerah	Badan Kesatuan Bangsa dan Perlindungan	Persentase pelayanan administrasi perkantoran	100 %	Honorarium penjaga repiter dan penjaga malam kantor	3 Orang	Penjagaan repiter dan penjagaan malam kantor	100 %	Rp. 55.000.000,00	Rp. 0,00	Badan Kesatuan Bangsa dan Perlindungan	Sedang Berjalan

Rencana Program dan Kegiatan Prioritas Daerah Tahun 2014 Non Keistimewaan
Provinsi Daerah Istimewa Yogyakarta

Nama SKPD : Badan Kesatuan Bangsa dan Perlindungan Masyarakat — **Jumlah Pagu : Rp. 7.766.556.850**

Nomor	Urusan/Bidang Urusan Pemerintahan Daerah dan Program/Kegiatan	Prioritas Daerah	Sasaran Daerah	Lokasi	Indikator Kinerja						Pagu Indikatif	Prakiraan Maju	Keterangan	
					Hasil Program		Keluaran Kegiatan		Hasil Kegiatan				SKPD	Jenis Kegiatan
					Tolok Ukur	Target	Tolok Ukur	Target	Tolok Ukur	Target			1/2/3	1/2/3
(1)	(2)	(3)	(4)	(5)	(6)	(7)	(8)	(9)	(10)	(11)	(12)	(13)	(14)	(15)
			meningkat	Masyarakat									Masyarakat	
1.19.1.19.01.02	**Program Peningkatan Sarana dan Prasarana Aparatur**										**Rp. 663.642.350,00**			
1.19.1.19.01.02.005	Pengadaan Kendaraan Dinas/Operasional	Reformasi Birokrasi dan Tata Kelola	Akuntabilitas kinerja pemerintah daerah meningkat	Badan Kesatuan Bangsa dan Perlindungan Masyarakat	Prosentase penyediaan dan pemeliharaan sarana dan prasarana aparatur	100 %	Pengadaan kendaraan roda 2	3 unit	Kelancaran pelaksanaan tugas	100 %	Rp. 45.000.000,00	Rp. 0,00	Badan Kesatuan Bangsa dan Perlindungan Masyarakat	Sedang Berjalan
1.19.1.19.01.02.007	Pengadaan Perlengkapan Gedung Kantor	Reformasi Birokrasi dan Tata Kelola	Akuntabilitas kinerja pemerintah daerah meningkat	Badan Kesatuan Bangsa dan Perlindungan Masyarakat	Prosentase penyediaan dan pemeliharaan sarana dan prasarana aparatur	100 %	Terbelinya : AC Posko SAR Linmas (1 buah); Jam Dinding Seiko (4 buah)	2 jenis	Mendukung kelancaran tugas dan fungsi pelayanan	100 %	Rp. 8.200.000,00	Rp. 0,00	Badan Kesatuan Bangsa dan Perlindungan Masyarakat	Sedang Berjalan
1.19.1.19.01.02.009	Pengadaan Peralatan Gedung Kantor	Reformasi Birokrasi dan Tata Kelola	Akuntabilitas kinerja pemerintah daerah meningkat	Badan Kesatuan Bangsa dan Perlindungan Masyarakat	Prosentase penyediaan dan pemeliharaan sarana dan prasarana aparatur	100 %	Terbelinya : 1 komputer; 1 laptop; 1 printer; 1 UPS	4 jenis	Mendukung kelancaran tugas-tugas kantor	100 %	Rp. 30.000.000,00	Rp. 0,00	Badan Kesatuan Bangsa dan Perlindungan Masyarakat	Sedang Berjalan
1.19.1.19.01.02.010	Pengadaan Mebeleur	Reformasi Birokrasi dan Tata Kelola	Akuntabilitas kinerja pemerintah daerah meningkat	Badan Kesatuan Bangsa dan Perlindungan Masyarakat	Prosentase penyediaan dan pemeliharaan sarana dan prasarana aparatur	100 %	Terbelinya : 1 pc kursi Eselon III; 2 pc meja komputer; 2 pc kursi komputer; 4 pesawat telepon	4 jenis	Mendukung kelancaran tugas	100 %	Rp. 20.000.000,00	Rp. 0,00	Badan Kesatuan Bangsa dan Perlindungan Masyarakat	Sedang Berjalan
1.19.1.19.01.02.022	Pemeliharaan Rutin/Berkala Gedung Kantor	Reformasi Birokrasi dan Tata Kelola	Akuntabilitas kinerja pemerintah daerah meningkat	Badan Kesatuan Bangsa dan Perlindungan Masyarakat	Prosentase penyediaan dan pemeliharaan sarana dan prasarana aparatur	100 %	Perbaikan pintu, pengecatan, dll	1 unit	Mendukung kelancaran tugas	100 %	Rp. 41.800.000,00	Rp. 0,00	Badan Kesatuan Bangsa dan Perlindungan Masyarakat	Sedang Berjalan
1.19.1.19.01.02.024	Pemeliharaan Rutin/Berkala Kendaraan	Reformasi Birokrasi dan Tata	Akuntabilitas kinerja pemerintah	Badan Kesatuan Bangsa dan	Prosentase penyediaan dan	100 %	Tersedianya kendaraan dinas siap pakai : kendaraan roda 4 (11); kendaraan roda	35 unit	Kenyamanan dan kelancaran kerja	100 %	Rp. 335.000.000,00	Rp. 0,00	Badan Kesatuan Bangsa dan	Sedang Berjalan

Rencana Program dan Kegiatan Prioritas Daerah Tahun 2014 Non Keistimewaan
Provinsi Daerah Istimewa Yogyakarta

Nama SKPD : Badan Kesatuan Bangsa dan Perlindungan Masyarakat | **Jumlah Pagu : Rp. 7.766.556.850**

Nomor	Urusan/Bidang Urusan Pemerintahan Daerah dan Program/Kegiatan	Prioritas Daerah	Sasaran Daerah	Lokasi	Indikator Kinerja						Pagu Indikatif	Prakiraan Maju	Keterangan	
					Hasil Program		Keluaran Kegiatan		Hasil Kegiatan				SKPD	Jenis Kegiatan
					Tolok Ukur	Target	Tolok Ukur	Target	Tolok Ukur	Target			1/2/3	1/2/3
(1)	(2)	(3)	(4)	(5)	(6)	(7)	(8)	(9)	(10)	(11)	(12)	(13)	(14)	(15)
	Dinas/Operasional	Kelola	daerah meningkat	Perlindungan Masyarakat	pemeliharaan sarana dan prasarana aparatur		2 (14); perahu (5); Genset (5)						Perlindungan Masyarakat	
1.19.1.19.01.02.026	Pemeliharaan Rutin/Berkala Perlengkapan Gedung Kantor	Reformasi Birokrasi dan Tata Kelola	Akuntabilitas kinerja pemerintah daerah meningkat	Badan Kesatuan Bangsa dan Perlindungan Masyarakat	Prosentase penyediaan dan pemeliharaan sarana dan prasarana aparatur	100 %	Gedung kantor dalam kondisi baik	1 unit	Kenyamanan dan kelancaran kerja	100 %	Rp. 35.000.000,00	Rp. 0,00	Badan Kesatuan Bangsa dan Perlindungan Masyarakat	Sedang Berjalan
1.19.1.19.01.02.028	Pemeliharaan Rutin/Berkala Peralatan Gedung Kantor	Reformasi Birokrasi dan Tata Kelola	Akuntabilitas kinerja pemerintah daerah meningkat	Badan Kesatuan Bangsa dan Perlindungan Masyarakat	Prosentase penyediaan dan pemeliharaan sarana dan prasarana aparatur	100 %	Service AC, komputer, laptop, mesin tik, dll	20 jenis	Mendukung kelancaran tugas	100 %	Rp. 23.642.350,00	Rp. 0,00	Badan Kesatuan Bangsa dan Perlindungan Masyarakat	Sedang Berjalan
1.19.1.19.01.02.032	Pemeliharaan Jaringan Sistem Informasi	Reformasi Birokrasi dan Tata Kelola	Akuntabilitas kinerja pemerintah daerah meningkat	Badan Kesatuan Bangsa dan Perlindungan Masyarakat	Prosentase penyediaan dan pemeliharaan sarana dan prasarana aparatur	100 %	Perbaikan/penggantian jaringan/kabel internet dan telpon	1 Paket	Mendukung kelancaran tugas	100 %	Rp. 10.000.000,00	Rp. 0,00	Badan Kesatuan Bangsa dan Perlindungan Masyarakat	Baru - Tidak Bisa Ditunda
1.19.1.19.01.02.042	Rehabilitasi Sedang/Berat Gedung Kantor	Reformasi Birokrasi dan Tata Kelola	Akuntabilitas kinerja pemerintah daerah meningkat	Badan Kesatuan Bangsa dan Perlindungan Masyarakat	Prosentase penyediaan dan pemeliharaan sarana dan prasarana aparatur	100 %	jaringan sanitasi, perbaikan rolling door, tempat parkir permanen	3 unit	Kenyamanan dan kelancaran kerja	100 %	Rp. 115.000.000,00	Rp. 0,00	Badan Kesatuan Bangsa dan Perlindungan Masyarakat	Sedang Berjalan
1.19.1.19.01.05	**Program Peningkatan Kapasitas Sumber Daya Aparatur**										**Rp. 190.000.000,00**			
1.19.1.19.01.05.002	Sosialisasi Peraturan Perundang-Undangan	Reformasi Birokrasi dan Tata Kelola	Akuntabilitas kinerja pemerintah daerah meningkat	Badan Kesatuan Bangsa dan Perlindungan Masyarakat	persentase PNS yang mengikuti diklat	100 %	Tersosialisasinya peraturan perundang-undangan	120 oh	Meningkatnya pemahaman tentang peraturan perundang-undangan	100 %	Rp. 20.000.000,00	Rp. 0,00	Badan Kesatuan Bangsa dan Perlindungan Masyarakat	Baru - Mempercepat Capaian Target
1.19.1.19.01.05.011	Pembinaan Korps Musik Pemda D I Y	Reformasi Birokrasi	Akuntabilitas kinerja	Badan Kesatuan	persentase PNS yang	100 %	Ketrampilan dan semangat petugas Korsik meningkat	1.184 oh	Kualitas musik Korsik meningkat	100 %	Rp. 45.000.000,00	Rp. 0,00	Badan Kesatuan	Sedang Berjalan

Rencana Program dan Kegiatan Prioritas Daerah Tahun 2014 Non Keistimewaan
Provinsi Daerah Istimewa Yogyakarta

Nama SKPD : Badan Kesatuan Bangsa dan Perlindungan Masyarakat — **Jumlah Pagu : Rp. 7.766.556.850**

Nomor	Urusan/Bidang Urusan Pemerintahan Daerah dan Program/Kegiatan	Prioritas Daerah	Sasaran Daerah	Lokasi	Indikator Kinerja						Pagu Indikatif	Prakiraan Maju	Keterangan	
					Hasil Program		Keluaran Kegiatan		Hasil Kegiatan				SKPD	Jenis Kegiatan
					Tolok Ukur	Target	Tolok Ukur	Target	Tolok Ukur	Target			1/2/3	1/2/3
(1)	(2)	(3)	(4)	(5)	(6)	(7)	(8)	(9)	(10)	(11)	(12)	(13)	(14)	(15)
		dan Tata Kelola	pemerintah daerah meningkat	Bangsa dan Perlindungan Masyarakat	mengikuti diklat								Bangsa dan Perlindungan Masyarakat	
1.19.1.19.01.05.012	Publikasi Media Cetak dan Elektronik	Reformasi Birokrasi dan Tata Kelola	Akuntabilitas kinerja pemerintah daerah meningkat	Badan Kesatuan Bangsa dan Perlindungan Masyarakat	persentase PNS yang mengikuti diklat	100 %	Spanduk, Liputan Televisi dan Dialog Interaktif di TV	3 jenis	Tersebarluaskannya informasi Badan kesbanglinmas DIY melalui Media Massa	100 %	Rp. 45.000.000,00	Rp. 0,00	Badan Kesatuan Bangsa dan Perlindungan Masyarakat	Sedang Berjalan
1.19.1.19.01.05.024	Pengembangan Teknologi Informasi	Reformasi Birokrasi dan Tata Kelola	Akuntabilitas kinerja pemerintah daerah meningkat	Badan Kesatuan Bangsa dan Perlindungan Masyarakat	persentase PNS yang mengikuti diklat	100 %	Website Badan kesbanglinmas berjalan baik dan terus berkembang	1 website	Meningkatnya sistim informasi/komunikasi Bidang Kesbanglinmas	100 %	Rp. 50.000.000,00	Rp. 0,00	Badan Kesatuan Bangsa dan Perlindungan Masyarakat	Sedang Berjalan
1.19.1.19.01.05.044	Penyusunan Data Terpilah Bidang Kesbanglinmas	Reformasi Birokrasi dan Tata Kelola	Akuntabilitas kinerja pemerintah daerah meningkat	Badan Kesatuan Bangsa dan Perlindungan Masyarakat	persentase PNS yang mengikuti diklat	100 %	Data Terpilah Bidang Kesbanglinmas	1 dokumen	Data Terpilah Bidang Kesbanglinmas yang berkelanjutan (up to date)	100 %	Rp. 30.000.000,00	Rp. 0,00	Badan Kesatuan Bangsa dan Perlindungan Masyarakat	Sedang Berjalan
1.19.1.19.01.06	**Program Peningkatan Pengembangan Sistem Pelaporan Capaian Kinerja dan Keuangan**										**Rp. 134.611.000,00**			
1.19.1.19.01.06.016	Penyusunan Laporan Kinerja SKPD	Reformasi Birokrasi dan Tata Kelola	Akuntabilitas pengelolaan keuangan daerah meningkat	Badan Kesatuan Bangsa dan Perlindungan Masyarakat	Prosentase terlaksananya pelaporan Capaian Kinerja dan Keuangan	100 %	LAKIP, Konsep LKPJ, Konsep LPPD	3 dokumen	Bahan penyusunan perencanaan program/kegiatan tahun berikutnya	100 %	Rp. 7.775.000,00	Rp. 0,00	Badan Kesatuan Bangsa dan Perlindungan Masyarakat	Sedang Berjalan
1.19.1.19.01.06.017	Penyusunan Laporan Keuangan SKPD	Reformasi Birokrasi dan Tata Kelola	Akuntabilitas pengelolaan keuangan daerah meningkat	Badan Kesatuan Bangsa dan Perlindungan Masyarakat	Prosentase terlaksananya pelaporan Capaian Kinerja dan Keuangan	100 %	Tersusunnya laporan keuangan semesteran, tahunan, prognosis	3 dokumen	Terpantaunya realisasi anggaran	100 %	Rp. 12.245.000,00	Rp. 0,00	Badan Kesatuan Bangsa dan Perlindungan Masyarakat	Sedang Berjalan
1.19.1.19.01.06.018	Penyusunan Rencana Program Kegiatan SKPD serta Pengembangan Data dan Informasi	Reformasi Birokrasi dan Tata Kelola	Akuntabilitas pengelolaan keuangan daerah meningkat	Badan Kesatuan Bangsa dan Perlindungan Masyarakat	Prosentase terlaksananya pelaporan Capaian Kinerja dan Keuangan	100 %	RKA Murni, RKA Perubahan, DPA, DPPA, Renja, Penetapan Kinerja, ROPK, Program Kerja, Honorarium Tenaga Ahli 6 bulan, FGD 2 kali 40 orang	10 jenis	Tersedianya bahan penyusunan perencanaan program/kegiatan tahun berikutnya	100 %	Rp. 76.000.000,00	Rp. 0,00	Badan Kesatuan Bangsa dan Perlindungan Masyarakat	Sedang Berjalan

Rencana Program dan Kegiatan Prioritas Daerah Tahun 2014 Non Keistimewaan
Provinsi Daerah Istimewa Yogyakarta

Nama SKPD : Badan Kesatuan Bangsa dan Perlindungan Masyarakat — **Jumlah Pagu : Rp. 7.766.556.850**

Nomor	Urusan/Bidang Urusan Pemerintahan Daerah dan Program/Kegiatan	Prioritas Daerah	Sasaran Daerah	Lokasi	Indikator Kinerja						Pagu Indikatif	Prakiraan Maju	Keterangan	
					Hasil Program		Keluaran Kegiatan		Hasil Kegiatan				SKPD	Jenis Kegiatan
					Tolok Ukur	Target	Tolok Ukur	Target	Tolok Ukur	Target			1/2/3	1/2/3
(1)	(2)	(3)	(4)	(5)	(6)	(7)	(8)	(9)	(10)	(11)	(12)	(13)	(14)	(15)
1.19.1.19.01.06.019	Monitoring dan Evaluasi Pelaksanaan Program Kegiatan SKPD	Reformasi Birokrasi dan Tata Kelola	Akuntabilitas pengelolaan keuangan daerah meningkat	Badan Kesatuan Bangsa dan Perlindungan Masyarakat	Prosentase terlaksananya pelaporan Capaian Kinerja dan Keuangan	100 %	Laporan monitoring dan evaluasi	1 laporan	Bahan perencanaan program dan kegiatan	1 dokumen	Rp. 38.591.000,00	Rp. 0,00	Badan Kesatuan Bangsa dan Perlindungan Masyarakat	Sedang Berjalan
1.19.1.19.01.15	**Program Peningkatan Keamanan dan Kenyamanan Lingkungan**										**Rp. 3.510.974.500,00**			
1.19.1.19.01.15.012	Pembinaan Perlindungan Hak-Hak Sipil bagi Anggota Satuan Linmas	Reformasi Birokrasi dan Tata Kelola	Akuntabilitas kinerja pemerintah daerah meningkat	Badan Kesatuan Bangsa dan Perlindungan Masyarakat	Tercapainya situasi Keamanan dan Kenyamanan yang kondusif	260 kasus	Anggota Satuan Linmas memahami Perlindungan Hak-Hak Sipil	315 Org	Pemahaman anggota Satuan linmas meningkat	100 %	Rp. 31.174.500,00	Rp. 0,00	Badan Kesatuan Bangsa dan Perlindungan Masyarakat	Sedang Berjalan
1.19.1.19.01.15.013	Pelatihan SAR Linmas DIY	Reformasi Birokrasi dan Tata Kelola	Akuntabilitas kinerja pemerintah daerah meningkat	**Lainnya** : DIY	Tercapainya situasi Keamanan dan Kenyamanan yang kondusif	260 kasus	Pelatihan Anggota SAR	120 oh	Kemampuan Anggota SAR Linmas meningkat	100 %	Rp. 61.200.000,00	Rp. 0,00	Badan Kesatuan Bangsa dan Perlindungan Masyarakat	Sedang Berjalan
1.19.1.19.01.15.016	Pengadaan Peralatan, Perlengkapan Dan Posko SAR Linmas DIY	Reformasi Birokrasi dan Tata Kelola	Akuntabilitas kinerja pemerintah daerah meningkat	Badan Kesatuan Bangsa dan Perlindungan Masyarakat	Tercapainya situasi Keamanan dan Kenyamanan yang kondusif	260 kasus	1. 1 set Tripot; 2. 5 buah Bina Cular (Kekev); 3. 2 buah GPS; 4. 1 buah Tandu Basket; 5. 4 buah Chain Show (Tanggung); 6. 2 buah Blower; 7. 6 buah Senter; 8. 2 buah Tandu Long Boot; 9. 6 buah Golok Tebas.	3 jenis	Mendukung kelancaran tugas dan koordinasi	100 %	Rp. 198.000.000,00	Rp. 0,00	Badan Kesatuan Bangsa dan Perlindungan Masyarakat	Sedang Berjalan
1.19.1.19.01.15.029	Fasilitasi Pembinaan Pembekalan Anggota Satuan Linmas	Reformasi Birokrasi dan Tata Kelola	Akuntabilitas kinerja pemerintah daerah meningkat	**Lcbts** : DIY	Tercapainya situasi Keamanan dan Kenyamanan yang kondusif	260 kasus	Terbinanya Anggota Satuan Linmas	140 oh	Koordinasi dan komunikasiantar Anggota Satuan Linmas meningkat	100 %	Rp. 50.000.000,00	Rp. 0,00	Badan Kesatuan Bangsa dan Perlindungan Masyarakat	Sedang Berjalan
1.19.1.19.01.15.031	Pemberdayaan Potensi SAR Linmas	Reformasi Birokrasi dan Tata Kelola	Akuntabilitas kinerja pemerintah daerah meningkat	Badan Kesatuan Bangsa dan Perlindungan Masyarakat	Tercapainya situasi Keamanan dan Kenyamanan yang kondusif	260 kasus	1. Potensi SAR Linmas 2. Sarasehan Anggota SAR Linmas dalam tugas pencarian dan penyelamatan	315 Orang	Kesiapsiagaan anggota SAR Linmas dalam tugas pencarian dan penyelamatan	100 %	Rp. 2.578.000.000,00	Rp. 0,00	Badan Kesatuan Bangsa dan Perlindungan Masyarakat	Sedang Berjalan
1.19.1.19.01.15.034	Pengadaan Sarpras Operasional SAR Linmas DIY	Reformasi Birokrasi dan Tata	Akuntabilitas kinerja pemerintah	Badan Kesatuan Bangsa dan	Tercapainya situasi Keamanan dan	260 kasus	1. 4 Tabung Selam; 2. 4 Set Weat Suit; 3. 5 Set Snokling Set; 4. 1 Unit Kompressor	2 jenis	Kesiapsiagaan Anggota SAR Linmas DIY	100 %	Rp. 220.000.000,00	Rp. 0,00	Badan Kesatuan Bangsa dan	Sedang Berjalan

Rencana Program dan Kegiatan Prioritas Daerah Tahun 2014 Non Keistimewaan
Provinsi Daerah Istimewa Yogyakarta

Nama SKPD : Badan Kesatuan Bangsa dan Perlindungan Masyarakat | **Jumlah Pagu : Rp. 7.766.556.850**

Nomor	Urusan/Bidang Urusan Pemerintahan Daerah dan Program/Kegiatan	Prioritas Daerah	Sasaran Daerah	Lokasi	Indikator Kinerja						Pagu Indikatif	Prakiraan Maju	Keterangan	
					Hasil Program		Keluaran Kegiatan		Hasil Kegiatan				SKPD	Jenis Kegiatan
					Tolok Ukur	Target	Tolok Ukur	Target	Tolok Ukur	Target			1/2/3	1/2/3
(1)	(2)	(3)	(4)	(5)	(6)	(7)	(8)	(9)	(10)	(11)	(12)	(13)	(14)	(15)
		Kelola	daerah meningkat	Perlindungan Masyarakat	Kenyamanan yang kondusif		Selam.						Perlindungan Masyarakat	
1.19.1.19.01.15.036	Koordinasi Rencana Aksi Nasional HAM	Reformasi Birokrasi dan Tata Kelola	Akuntabilitas kinerja pemerintah daerah meningkat	**Lcbts** : DIY	Tercapainya situasi Keamanan dan Kenyamanan yang kondusif	260 kasus	Rakor RADHAM (Rencana Aksi Daerah HAM)	120 oh	Terselenggaranya Rencana Aksi Daerah HAM di DIY	100 %	Rp. 36.000.000,00	Rp. 0,00	Badan Kesatuan Bangsa dan Perlindungan Masyarakat	Sedang Berjalan
1.19.1.19.01.15.037	Peningkatan Ketrampilan Selam Anggota SAR Linmas DIY	Reformasi Birokrasi dan Tata Kelola	Akuntabilitas kinerja pemerintah daerah meningkat	**Lcbts** : DIY	Tercapainya situasi Keamanan dan Kenyamanan yang kondusif	260 kasus	Pelatihan menyelam bagi anggota SAR Linmas	80 oh	Kemampuan anggota SAR Linmas dalam hal selam bertambah	100 %	Rp. 48.000.000,00	Rp. 0,00	Badan Kesatuan Bangsa dan Perlindungan Masyarakat	Sedang Berjalan
1.19.1.19.01.15.039	Pemeliharaan Posko dan Peralatan SAR Linmas Provinsi DIY	Reformasi Birokrasi dan Tata Kelola	Akuntabilitas kinerja pemerintah daerah meningkat	**Lcbts** : Kab/Kota se-DIY	Tercapainya situasi Keamanan dan Kenyamanan yang kondusif	260 kasus	Tersedianya Peralatan SAR Linmas yang memadai	6 jenis	Terpeliharanya peralatan SAR Linmas	100 %	Rp. 44.000.000,00	Rp. 0,00	Badan Kesatuan Bangsa dan Perlindungan Masyarakat	Sedang Berjalan
1.19.1.19.01.15.040	Fasilitasi dan Koordinasi Satlinmas	Reformasi Birokrasi dan Tata Kelola	Akuntabilitas kinerja pemerintah daerah meningkat	**Lcbts** : Kab/kota se DIY	Tercapainya situasi Keamanan dan Kenyamanan yang kondusif	260 kasus	Rakor Satuan Linmas di 5 Kabupaten/Kota	250 oh	Koordinasi antar Anggota Sat linmas Kab/Kota se DIY meningkat	100 %	Rp. 64.000.000,00	Rp. 0,00	Badan Kesatuan Bangsa dan Perlindungan Masyarakat	Sedang Berjalan
1.19.1.19.01.15.041	Pemeliharaan Rutin Kapal Motor SAR Linmas Provinsi DIY	Reformasi Birokrasi dan Tata Kelola	Akuntabilitas kinerja pemerintah daerah meningkat	**Lcbts** : Kab/Kota	Tercapainya situasi Keamanan dan Kenyamanan yang kondusif	260 kasus	Terpeliharanya peralatan SAR Linmas (Kapal Motor)	1 unit	Pendayagunaan sumberdaya anggota SAR secara optimal guna memberikan perlindungan masyarakat	100 %	Rp. 20.600.000,00	Rp. 0,00	Badan Kesatuan Bangsa dan Perlindungan Masyarakat	Sedang Berjalan
1.19.1.19.01.15.042	Operasional SAR dalam Pencarian/Pertolongan Korban di Laut	Reformasi Birokrasi dan Tata Kelola	Akuntabilitas kinerja pemerintah daerah meningkat	**Lcbts** : Kab/Kota se-DIY	Tercapainya situasi Keamanan dan Kenyamanan yang kondusif	260 kasus	1. BBM untuk operasional SAR di laut; 2. Operasi Pencarian/Pertolongan Korban di laut (6orx3hrx3klx12bln).	12 bulan	Menurunnya angka kecelakaan laut	100 %	Rp. 160.000.000,00	Rp. 0,00	Badan Kesatuan Bangsa dan Perlindungan Masyarakat	Sedang Berjalan
1.19.1.19.01.18	**Program Kemitraan Pengembangan Wawasan Kebangsaan**										**Rp. 415.820.000,00**			
1.19.1.19.01.18.001	Fasilitasi Forum Pembauran Kebangsaan (FPK)	Kebudayaan, Kreativitas dan Inovasi Teknologi	Peran serta dan apreasiasi masyarakat dalam pengembangan	Badan Kesatuan Bangsa dan Perlindungan Masyarakat	Tercapainya sinergi multi pihak dalam pengembangan wawasan	25 kasus	1. Dialog Forum Pembaruan Kebangsaan (FPK); 2. Raker Pembaharuan/Pembentukan FPK DIY periode	180 oh	Meningkatnya harmonisasi antara etnis di DIY	100 %	Rp. 50.000.000,00	Rp. 0,00	Badan Kesatuan Bangsa dan Perlindungan Masyarakat	Sedang Berjalan

Rencana Program dan Kegiatan Prioritas Daerah Tahun 2014 Non Keistimewaan
Provinsi Daerah Istimewa Yogyakarta

Nama SKPD : Badan Kesatuan Bangsa dan Perlindungan Masyarakat — **Jumlah Pagu : Rp. 7.766.556.850**

Nomor	Urusan/Bidang Urusan Pemerintahan Daerah dan Program/Kegiatan	Prioritas Daerah	Sasaran Daerah	Lokasi	Indikator Kinerja						Pagu Indikatif	Prakiraan Maju	Keterangan	
					Hasil Program		Keluaran Kegiatan		Hasil Kegiatan				SKPD	Jenis Kegiatan
					Tolok Ukur	Target	Tolok Ukur	Target	Tolok Ukur	Target			1/2/3	1/2/3
(1)	(2)	(3)	(4)	(5)	(6)	(7)	(8)	(9)	(10)	(11)	(12)	(13)	(14)	(15)
			dan pelestarian budaya meningkat		kebangsaan.		2014-2019; 3. Operasional FPK DIY; 4. Rakerda FPK DIY							
1.19.1.19.01.18.002	Koordinasi Forum Kerukunan Umat Beragama (FKUB)	Kebudayaan, Kreativitas dan Inovasi Teknologi	Peran serta dan apreasiasi masyarakat dalam pengembangan dan pelestarian budaya meningkat	Badan Kesatuan Bangsa dan Perlindungan Masyarakat	Tercapainya sinergi multi pihak dalam pengembangan wawasan kebangsaan.	25 kasus	1. Dialoq Forum Kerukunan Umat Beragama (FKUB); 2. Pembaharuan/Pembentukan FKUB DIY periode 2014-2019; 3. Operasional FKUB DIY; 4. Rakerda FKUB DIY	180 oh	Meningkatnya kerukunajn antar Umat Beragama100	100 %	Rp. 50.000.000,00	Rp. 0,00	Badan Kesatuan Bangsa dan Perlindungan Masyarakat	Sedang Berjalan
1.19.1.19.01.18.003	Fasilitasi Penyaluran Dana Hibah/Bantuan Sosial bagi Ormas/LSM	Kebudayaan, Kreativitas dan Inovasi Teknologi	Peran serta dan apreasiasi masyarakat dalam pengembangan dan pelestarian budaya meningkat	Badan Kesatuan Bangsa dan Perlindungan Masyarakat	Tercapainya sinergi multi pihak dalam pengembangan wawasan kebangsaan.	25 kasus	Veifikasi Penyaluran Dana Hibah/bantuan Sosial bagi Ormas/LSM di DIY	1 laporan	Hibah/bantuan bagi ormas/LSM di DIY	100 %	Rp. 10.080.000,00	Rp. 0,00	Badan Kesatuan Bangsa dan Perlindungan Masyarakat	Sedang Berjalan
1.19.1.19.01.18.004	Pentas Seni Sabang Merauke Antar IKPM	Kebudayaan, Kreativitas dan Inovasi Teknologi	Peran serta dan apreasiasi masyarakat dalam pengembangan dan pelestarian budaya meningkat	Badan Kesatuan Bangsa dan Perlindungan Masyarakat	Tercapainya sinergi multi pihak dalam pengembangan wawasan kebangsaan.	25 kasus	Pentas Ragam Budaya	12 IKPM	Meningkatnya pemahaman tentang budaya dari berbagai daerah di Indonesia dan menciptakan kondisi kantramtibmas dikalangan Pelajar dan Mahasiswa	100 %	Rp. 90.000.000,00	Rp. 0,00	Badan Kesatuan Bangsa dan Perlindungan Masyarakat	Sedang Berjalan
1.19.1.19.01.18.005	Kemah Bhakti pemuda Pembauran Kebangsaan	Kebudayaan, Kreativitas dan Inovasi Teknologi	Peran serta dan apreasiasi masyarakat dalam pengembangan dan pelestarian budaya meningkat	Badan Kesatuan Bangsa dan Perlindungan Masyarakat	Tercapainya sinergi multi pihak dalam pengembangan wawasan kebangsaan.	25 kasus	Kemah Pemuda Pembauran Kebangsaan	120 oh	Terciptanya kerjasama/kebersamaan antar pelajar/mahasiswa dari berbagai agama/etnis	100 %	Rp. 60.000.000,00	Rp. 0,00	Badan Kesatuan Bangsa dan Perlindungan Masyarakat	Sedang Berjalan
1.19.1.19.01.18.006	Fasilitasi Kerjasama dengan Satuan Menwa, Ormas, Lembaga Nirlaba Lainnya	Kebudayaan, Kreativitas dan Inovasi Teknologi	Peran serta dan apreasiasi masyarakat dalam pengembangan dan pelestarian budaya meningkat	Badan Kesatuan Bangsa dan Perlindungan Masyarakat	Tercapainya sinergi multi pihak dalam pengembangan wawasan kebangsaan.	25 kasus	Sat Menwa/Ormas/LNL yang lolos verifikasi (penerima bantuan)	4 Organisasi	Mendukung kegiatan Sat Menwa/Ormas/LNL di DIY	100 %	Rp. 95.000.000,00	Rp. 0,00	Badan Kesatuan Bangsa dan Perlindungan Masyarakat	Sedang Berjalan

Rencana Program dan Kegiatan Prioritas Daerah Tahun 2014 Non Keistimewaan
Provinsi Daerah Istimewa Yogyakarta

Nama SKPD : Badan Kesatuan Bangsa dan Perlindungan Masyarakat — **Jumlah Pagu : Rp. 7.766.556.850**

Nomor	Urusan/Bidang Urusan Pemerintahan Daerah dan Program/Kegiatan	Prioritas Daerah	Sasaran Daerah	Lokasi	Indikator Kinerja						Pagu Indikatif	Prakiraan Maju	Keterangan	
					Hasil Program		Keluaran Kegiatan		Hasil Kegiatan				SKPD	Jenis Kegiatan
					Tolok Ukur	Target	Tolok Ukur	Target	Tolok Ukur	Target			1/2/3	1/2/3
(1)	(2)	(3)	(4)	(5)	(6)	(7)	(8)	(9)	(10)	(11)	(12)	(13)	(14)	(15)
1.19.1.19.01.18.018	Lomba Simulasi PKBN	Kebudayaan, Kreativitas dan Inovasi Teknologi	Peran serta dan apreasiasi masyarakat dalam pengembangan dan pelestarian budaya meningkat	**Lainnya** : DIY	Tercapainya sinergi multi pihak dalam pengembangan wawasan kebangsaan.	25 kasus	Lomba Simulasi PKBN	50 Orang	Tercapainya pengetahuan dan wawasan tentang kesadaran bela negara	100 %	Rp. 15.000.000,00	Rp. 0,00	Badan Kesatuan Bangsa dan Perlindungan Masyarakat	Baru - Mempercepat Capaian Target
1.19.1.19.01.18.019	Sosialisasi Pola Asuh pembinaan Kesadaran Bela Negara (PKBN)	Kebudayaan, Kreativitas dan Inovasi Teknologi	Peran serta dan apreasiasi masyarakat dalam pengembangan dan pelestarian budaya meningkat	Gondomanan; Ngampilan	Tercapainya sinergi multi pihak dalam pengembangan wawasan kebangsaan.	25 kasus	Peningkatan Pemahaman tentang Bela Negara bagi Anggota PKK DIY	50 oh	Anggota PKK DIY memahami bela negara	100 %	Rp. 30.000.000,00	Rp. 0,00	Badan Kesatuan Bangsa dan Perlindungan Masyarakat	Sedang Berjalan
1.19.1.19.01.18.020	Penanaman Nilai-Nilai Kebangsaan bagi Anak Usia Dini	Kebudayaan, Kreativitas dan Inovasi Teknologi	Peran serta dan apreasiasi masyarakat dalam pengembangan dan pelestarian budaya meningkat	Ngampilan	Tercapainya sinergi multi pihak dalam pengembangan wawasan kebangsaan.	25 kasus	Anak TK dan SD	50 anak	Anak-anak TK dan SD mengenal nilai-nilai kebangsaan	100 %	Rp. 15.740.000,00	Rp. 0,00	Badan Kesatuan Bangsa dan Perlindungan Masyarakat	Baru - Mempercepat Capaian Target
1.19.1.19.01.21	**Program Pendidikan Politik Masyarakat**										**Rp. 1.571.004.000,00**			
1.19.1.19.01.21.001	Pemberdayaan Parpol	Reformasi Birokrasi dan Tata Kelola	Akuntabilitas kinerja pemerintah daerah meningkat	Badan Kesatuan Bangsa dan Perlindungan Masyarakat	Tercapainya kesadaran dan partisipasi politik masyarakat	70 %	Penyaluran Bantuan Partai Politik di DIY	10 Parpol	Dukungan sarana dan prasarana serta kelancaran program/kegiatan Parpol	100 %	Rp. 1.100.000.000,00	Rp. 0,00	Badan Kesatuan Bangsa dan Perlindungan Masyarakat	Sedang Berjalan
1.19.1.19.01.21.002	Pembinaan dan Optimalisasi Fungsi dan Peran Ormas dan LSM	Reformasi Birokrasi dan Tata Kelola	Akuntabilitas kinerja pemerintah daerah meningkat	Badan Kesatuan Bangsa dan Perlindungan Masyarakat	Tercapainya kesadaran dan partisipasi politik masyarakat	70 %	Pembinaan dan optimalisasi fungsi dan peran Ormas/LSM 50 orang 2 kali	2 Kali	Meningkatnya hubungan yang harmonis dengan pemerintah	100 %	Rp. 32.230.000,00	Rp. 0,00	Badan Kesatuan Bangsa dan Perlindungan Masyarakat	Sedang Berjalan
1.19.1.19.01.21.003	Forum Kemitraan Rapat Kerja Antara Ormas/Orpol dan Pemerintah di Daerah	Reformasi Birokrasi dan Tata Kelola	Akuntabilitas kinerja pemerintah daerah meningkat	Badan Kesatuan Bangsa dan Perlindungan Masyarakat	Tercapainya kesadaran dan partisipasi politik masyarakat	70 %	Forum Komunikasi antara pemerintah, Orpol, Ormas dan LSM 50 orang 1 kali	1 Kali	Meningkatnya hubungan yang harmonis dengan pemerintah	100 %	Rp. 16.440.000,00	Rp. 0,00	Badan Kesatuan Bangsa dan Perlindungan Masyarakat	Sedang Berjalan
1.19.1.19.01.21.004	Fasilitasi Rekomendasi	Reformasi Birokrasi	Akuntabilitas kinerja	Badan Kesatuan	Tercapainya kesadaran dan	70 %	1. Rekomendasi Perijinan; 2. Penerbitan SKT (Surat	1.000 buah	Dukungan kelancaran kegiatan Penelitian	100 %	Rp. 30.000.000,00	Rp. 0,00	Badan Kesatuan	Sedang Berjalan

Rencana Program dan Kegiatan Prioritas Daerah Tahun 2014 Non Keistimewaan
Provinsi Daerah Istimewa Yogyakarta

Nama SKPD : Badan Kesatuan Bangsa dan Perlindungan Masyarakat | **Jumlah Pagu : Rp. 7.766.556.850**

Nomor	Urusan/Bidang Urusan Pemerintahan Daerah dan Program/Kegiatan	Prioritas Daerah	Sasaran Daerah	Lokasi	Indikator Kinerja						Pagu Indikatif	Prakiraan Maju	Keterangan	
					Hasil Program		Keluaran Kegiatan		Hasil Kegiatan				SKPD	Jenis Kegiatan
					Tolok Ukur	Target	Tolok Ukur	Target	Tolok Ukur	Target			1/2/3	1/2/3
(1)	(2)	(3)	(4)	(5)	(6)	(7)	(8)	(9)	(10)	(11)	(12)	(13)	(14)	(15)
	Perijinan	dan Tata Kelola	pemerintah daerah meningkat	Bangsa dan Perlindungan Masyarakat	partisipasi politik masyarakat		Keterangan Terdaftar) bagi Ormas (35 SKT)						Bangsa dan Perlindungan Masyarakat	
1.19.1.19.01.21.005	Forum Diskusi Politik Dalam pengembangan Pendidikan Politik bagi Pemilih Pemula	Reformasi Birokrasi dan Tata Kelola	Akuntabilitas kinerja pemerintah daerah meningkat	Badan Kesatuan Bangsa dan Perlindungan Masyarakat	Tercapainya kesadaran dan partisipasi politik masyarakat	70 %	Forum Diskusi Politik dalam Pendidikan Politik bagi Pemilih Pemula	200 oh	Pemahaman dan partisipasi politik dikalangan Pemilih Pemula	100 %	Rp. 60.000.000,00	Rp. 0,00	Badan Kesatuan Bangsa dan Perlindungan Masyarakat	Sedang Berjalan
1.19.1.19.01.21.006	Pelatihan Pengarusutamaan Gender bagi Generasi Muda	Reformasi Birokrasi dan Tata Kelola	Akuntabilitas kinerja pemerintah daerah meningkat	Badan Kesatuan Bangsa dan Perlindungan Masyarakat	Tercapainya kesadaran dan partisipasi politik masyarakat	70 %	Generasi muda memahami penyusunan program kerja berwawasan Gender 35 orang 2 hari	1 Kali	Pemahaman dan peningkatan pengetahuan politik bagi generasi muda	100 %	Rp. 10.000.000,00	Rp. 0,00	Badan Kesatuan Bangsa dan Perlindungan Masyarakat	Sedang Berjalan
1.19.1.19.01.21.007	Forum Komunikasi/Diskusi Pendidikan Politik bagi Masyarakat	Reformasi Birokrasi dan Tata Kelola	Akuntabilitas kinerja pemerintah daerah meningkat	Badan Kesatuan Bangsa dan Perlindungan Masyarakat	Tercapainya kesadaran dan partisipasi politik masyarakat	70 %	Sarasehan Pendidikan Politik Masyarakat 50 orang 2 kali	2 Kali	Pemahaman tentang Pendidikan Politik Masyarakat	100 %	Rp. 32.630.000,00	Rp. 0,00	Badan Kesatuan Bangsa dan Perlindungan Masyarakat	Sedang Berjalan
1.19.1.19.01.21.010	Forum Komunikasi Antar Partai Poltik	Reformasi Birokrasi dan Tata Kelola	Akuntabilitas kinerja pemerintah daerah meningkat	Badan Kesatuan Bangsa dan Perlindungan Masyarakat	Tercapainya kesadaran dan partisipasi politik masyarakat	70 %	Forum Komunikasi Antar Partai Politik 35 orang 1 kali	1 Kali	Menciptakan situasi kondusif pada pra Pemilu 2014	100 %	Rp. 12.014.000,00	Rp. 0,00	Badan Kesatuan Bangsa dan Perlindungan Masyarakat	Sedang Berjalan
1.19.1.19.01.21.011	Fasilitasi Penyelenggaraan Pemilu 2014	Reformasi Birokrasi dan Tata Kelola	Akuntabilitas kinerja pemerintah daerah meningkat	Badan Kesatuan Bangsa dan Perlindungan Masyarakat	Tercapainya kesadaran dan partisipasi politik masyarakat	70 %	1. Raker Persiapan Pemilu 2014 (30 orx2kl); 2. Sosialisasi UU Penyelenggaraan Pemilu (50 orx5kl); 3. Sarasehan (50 orx4kl); 4. Dialog Interaktif (1kl); 5. Buku UU Penyelenggaraan Pemilu (1000 buku); 6. Spanduk(30 bh)	60 oh	Terciptanya kesiapan dalam penyelenggaraan Pemilu 2014	100 %	Rp. 225.000.000,00	Rp. 0,00	Badan Kesatuan Bangsa dan Perlindungan Masyarakat	Sedang Berjalan
1.19.1.19.01.21.012	Penyusunan Draft Pergub Tentang Pedoman Fasilitasi Ormas	Reformasi Birokrasi dan Tata Kelola	Akuntabilitas kinerja pemerintah daerah meningkat	Badan Kesatuan Bangsa dan Perlindungan Masyarakat	Tercapainya kesadaran dan partisipasi politik masyarakat	70 %	Draft Rapergub Tentang Pedoman Fasilitasi Ormas	1 draf Rapergub	Terusunnya pedoman Fasilitasi Ormas	100 %	Rp. 52.690.000,00	Rp. 0,00	Badan Kesatuan Bangsa dan Perlindungan Masyarakat	Baru - Kebijakan Pemerintah
1.19.1.19.01.23	**Program Peningkatan Kewaspadaan Dini dan Pembinaan Masyarakat**										**Rp. 550.565.000,00**			

Rencana Program dan Kegiatan Prioritas Daerah Tahun 2014 Non Keistimewaan
Provinsi Daerah Istimewa Yogyakarta

Nama SKPD : Badan Kesatuan Bangsa dan Perlindungan Masyarakat — **Jumlah Pagu : Rp. 7.766.556.850**

Nomor	Urusan/Bidang Urusan Pemerintahan Daerah dan Program/Kegiatan	Prioritas Daerah	Sasaran Daerah	Lokasi	Indikator Kinerja						Pagu Indikatif	Prakiraan Maju	Keterangan	
					Hasil Program		Keluaran Kegiatan		Hasil Kegiatan				SKPD	Jenis Kegiatan
					Tolok Ukur	Target	Tolok Ukur	Target	Tolok Ukur	Target			1/2/3	1/2/3
(1)	(2)	(3)	(4)	(5)	(6)	(7)	(8)	(9)	(10)	(11)	(12)	(13)	(14)	(15)
1.19.1.19.01.23.001	Fasilitasi Kegiatan Forum Kewaspadaan Dini Masyarakat (FKDM)	Reformasi Birokrasi dan Tata Kelola	Akuntabilitas kinerja pemerintah daerah meningkat	Badan Kesatuan Bangsa dan Perlindungan Masyarakat	Terciptanya kewaspadaan dini dan pembinaan masyarakat	20 %	Dialog Forum Kewaspadaan Dini Masyarakat	180 oh	Bahan kebijakan Gubernur dibidang kewaspadaan dini	1 dokumen	Rp. 60.000.000,00	Rp. 0,00	Badan Kesatuan Bangsa dan Perlindungan Masyarakat	Sedang Berjalan
1.19.1.19.01.23.002	Fasilitasi Kegiatan KOMINDA	Reformasi Birokrasi dan Tata Kelola	Akuntabilitas kinerja pemerintah daerah meningkat	Badan Kesatuan Bangsa dan Perlindungan Masyarakat	Terciptanya kewaspadaan dini dan pembinaan masyarakat	20 %	Raker KOMINDA	480 oh	Tugas dan fungsi KOMINDA berjalan dengan lancar	100 %	Rp. 100.000.000,00	Rp. 0,00	Badan Kesatuan Bangsa dan Perlindungan Masyarakat	Sedang Berjalan
1.19.1.19.01.23.003	Fasilitasi dan Koordinasi Pengawasan Orang Asing	Reformasi Birokrasi dan Tata Kelola	Akuntabilitas kinerja pemerintah daerah meningkat	Badan Kesatuan Bangsa dan Perlindungan Masyarakat	Terciptanya kewaspadaan dini dan pembinaan masyarakat	20 %	Tugas dan Fungsi Tim Pengawasan Orang Asing berjalan lancar	12 bulan	Data kegiatan orang asing di DIY	1 dokumen	Rp. 60.000.000,00	Rp. 0,00	Badan Kesatuan Bangsa dan Perlindungan Masyarakat	Sedang Berjalan
1.19.1.19.01.23.004	Peningkatan Bela Negara Bagi Ormas/LSM/Orpol	Reformasi Birokrasi dan Tata Kelola	Akuntabilitas kinerja pemerintah daerah meningkat	Badan Kesatuan Bangsa dan Perlindungan Masyarakat	Terciptanya kewaspadaan dini dan pembinaan masyarakat	20 %	Dialog Peningkatan Kewaspadaan Nasional bagi Ormas, LSM dan Orpol 50 orang 2 kali	2 Kali	Meningkatnya pemahaman serta kewaspadaan nasional bagi Ormas, LSM dan Orpol	100 %	Rp. 33.230.000,00	Rp. 0,00	Badan Kesatuan Bangsa dan Perlindungan Masyarakat	Sedang Berjalan
1.19.1.19.01.23.005	Dialog Antar Umat Beragama/Forum Umat Beriman	Reformasi Birokrasi dan Tata Kelola	Akuntabilitas kinerja pemerintah daerah meningkat	Badan Kesatuan Bangsa dan Perlindungan Masyarakat	Terciptanya kewaspadaan dini dan pembinaan masyarakat	20 %	Dialog Antar Umat Beragama 50 orang 1 kali	1 Kali	Bahan kebijakan dalam pemeliharaan kerukunan antar umat beragama	1 oh	Rp. 16.975.000,00	Rp. 0,00	Badan Kesatuan Bangsa dan Perlindungan Masyarakat	Sedang Berjalan
1.19.1.19.01.23.006	Pemetaan Wilayah Rawan Konflik di DIY	Reformasi Birokrasi dan Tata Kelola	Akuntabilitas kinerja pemerintah daerah meningkat	Badan Kesatuan Bangsa dan Perlindungan Masyarakat	Terciptanya kewaspadaan dini dan pembinaan masyarakat	20 %	Buku Peta Wilayah Rawan Konflik di DIY	40 buku	Buku Peta Peta Wilayah Rawan Konfik di DIY	100 %	Rp. 150.000.000,00	Rp. 0,00	Badan Kesatuan Bangsa dan Perlindungan Masyarakat	Baru - Mempercepat Capaian Target
1.19.1.19.01.23.008	Forum Dialog Generasi Muda Lintas Agama	Reformasi Birokrasi dan Tata Kelola	Akuntabilitas kinerja pemerintah daerah meningkat	Badan Kesatuan Bangsa dan Perlindungan Masyarakat	Terciptanya kewaspadaan dini dan pembinaan masyarakat	20 %	Dialog Generasi Muda Lintas Agama 50 orang 2 kali	2 Kali	Terciptanya harmonisasi untuk tokoh-tokoh agama dengan generasi muda	100 %	Rp. 30.360.000,00	Rp. 0,00	Badan Kesatuan Bangsa dan Perlindungan Masyarakat	Sedang Berjalan
1.19.1.19.01.23.009	Fasilitasi Tindak Lanjut Inpres No.2 Tahun 2013	Reformasi Birokrasi dan Tata Kelola	Akuntabilitas kinerja pemerintah daerah meningkat	Badan Kesatuan Bangsa dan Perlindungan Masyarakat	Terciptanya kewaspadaan dini dan pembinaan masyarakat	20 %	Rapat Koordinasi Tim SC 12 kali, rapat koordinasi Tim OC 4 kali	16 Kali	Terlaksananya Tindak Lanjut Inpres No.2 Tahun 2013	100 %	Rp. 100.000.000,00	Rp. 0,00	Badan Kesatuan Bangsa dan Perlindungan Masyarakat	Baru - Kebijakan Pemerintah

Rencana Program dan Kegiatan Prioritas Daerah Tahun 2014 Non Keistimewaan
Provinsi Daerah Istimewa Yogyakarta

Nama SKPD : Satuan Polisi Pamong Praja — **Jumlah Pagu : Rp. 3.188.831.170**

Nomor	Urusan/Bidang Urusan Pemerintahan Daerah dan Program/Kegiatan	Prioritas Daerah	Sasaran Daerah	Lokasi	Indikator Kinerja						Pagu Indikatif	Prakiraan Maju	Keterangan	
					Hasil Program		Keluaran Kegiatan		Hasil Kegiatan				SKPD	Jenis Kegiatan
					Tolok Ukur	Target	Tolok Ukur	Target	Tolok Ukur	Target			1/2/3	1/2/3
(1)	(2)	(3)	(4)	(5)	(6)	(7)	(8)	(9)	(10)	(11)	(12)	(13)	(14)	(15)
1	**Wajib**													
1.19	**Kesatuan Bangsa dan Politik Dalam Negeri**													
1.19.02	**Satuan Polisi Pamong Praja**													
1.19.1.19.02.01	**Program Pelayanan Administrasi Perkantoran**										**Rp. 582.542.604,00**			
1.19.1.19.02.01.001	Penyediaan Jasa Surat Menyurat	Reformasi Birokrasi dan Tata Kelola	Akuntabilitas kinerja pemerintah daerah meningkat	Satuan Polisi Pamong Praja	Persentase pelayanan administrasi perkantoran	100 %	Perangko 300 lembar Materai 750 lembar	2 jenis	Menunjang Kelancaran Surat Menyurat dan Administrasi Perkantoran	100 %	Rp. 4.950.000,00	Rp. 4.950.000,00	Satuan Polisi Pamong Praja	Sedang Berjalan
1.19.1.19.02.01.002	Penyediaan Jasa Komunikasi, Sumber Daya Air dan Listrik	Reformasi Birokrasi dan Tata Kelola	Akuntabilitas kinerja pemerintah daerah meningkat	Satuan Polisi Pamong Praja	Persentase pelayanan administrasi perkantoran	100 %	Terbayarnya Telepon dan Internet, Listrik, Jasa Frekwensi, Sewa Tanah Repiter	12 bulan	Menunjang Kelancaran Tugas	100 %	Rp. 51.890.000,00	Rp. 51.890.000,00	Satuan Polisi Pamong Praja	Sedang Berjalan
1.19.1.19.02.01.006	Penyediaan Jasa Pemeliharaan Dan Perizinan Kendaraan Dinas/Operasional	Reformasi Birokrasi dan Tata Kelola	Akuntabilitas kinerja pemerintah daerah meningkat	Satuan Polisi Pamong Praja	Persentase pelayanan administrasi perkantoran	100 %	Terbayarnya Penelitian Ulang STNK dan KIR kendaraan roda 2 6 unit, kendaraan roda 4 6 unit, kendaraan roda 6 2 unit	12 bulan	Kendaraan Dinas Siap Dioperasionalkan	100 %	Rp. 10.000.000,00	Rp. 10.000.000,00	Satuan Polisi Pamong Praja	Sedang Berjalan
1.19.1.19.02.01.007	Penyediaan Jasa Administrasi Keuangan	Reformasi Birokrasi dan Tata Kelola	Akuntabilitas kinerja pemerintah daerah meningkat	Satuan Polisi Pamong Praja	Persentase pelayanan administrasi perkantoran	100 %	Terbayarnya Honor Pengelola Keuangan, Pengelola Barang dan Kepegawaian	12 bulan	Menunjang Kelancaran Administrasi Perkantoran	100 %	Rp. 22.500.000,00	Rp. 22.500.000,00	Satuan Polisi Pamong Praja	Sedang Berjalan
1.19.1.19.02.01.008	Penyediaan Jasa Kebersihan Kantor	Reformasi Birokrasi dan Tata Kelola	Akuntabilitas kinerja pemerintah daerah meningkat	Satuan Polisi Pamong Praja	Persentase pelayanan administrasi perkantoran	100 %	Terpeliharanya kebersihan kantor	28.052 m2	Menunjang Kenyamanan Kerja	100 %	Rp. 30.000.000,00	Rp. 30.000.000,00	Satuan Polisi Pamong Praja	Sedang Berjalan
1.19.1.19.02.01.009	Penyediaan Jasa Perbaikan Peralatan	Reformasi Birokrasi	Akuntabilitas kinerja	Satuan Polisi Pamong Praja	Persentase pelayanan	100 %	Terpeliharanya Peralatan Kerja	12 jenis	Menunjang Kelancaran Tugas	100 %	Rp. 13.900.000,00	Rp. 24.700.000,00	Satuan Polisi	Sedang Berjalan

Rencana Program dan Kegiatan Prioritas Daerah Tahun 2014 Non Keistimewaan
Provinsi Daerah Istimewa Yogyakarta

Nama SKPD : Satuan Polisi Pamong Praja | **Jumlah Pagu : Rp. 3.188.831.170**

Nomor	Urusan/Bidang Urusan Pemerintahan Daerah dan Program/Kegiatan	Prioritas Daerah	Sasaran Daerah	Lokasi	Indikator Kinerja						Pagu Indikatif	Prakiraan Maju	Keterangan	
					Hasil Program		Keluaran Kegiatan		Hasil Kegiatan				SKPD	Jenis Kegiatan
					Tolok Ukur	Target	Tolok Ukur	Target	Tolok Ukur	Target			1/2/3	1/2/3
(1)	(2)	(3)	(4)	(5)	(6)	(7)	(8)	(9)	(10)	(11)	(12)	(13)	(14)	(15)
	Kerja	dan Tata Kelola	pemerintah daerah meningkat		administrasi perkantoran								Pamong Praja	
1.19.1.19.02.01.010	Penyediaan Alat Tulis Kantor	Reformasi Birokrasi dan Tata Kelola	Akuntabilitas kinerja pemerintah daerah meningkat	Satuan Polisi Pamong Praja	Persentase pelayanan administrasi perkantoran	100 %	Tersedianya Alat Tulis Kantor	49 jenis	Menunjang Kelancaran Tugas	100 %	Rp. 32.500.000,00	Rp. 36.000.000,00	Satuan Polisi Pamong Praja	Sedang Berjalan
1.19.1.19.02.01.011	Penyediaan Barang Cetakan & Penggandaan	Reformasi Birokrasi dan Tata Kelola	Akuntabilitas kinerja pemerintah daerah meningkat	Satuan Polisi Pamong Praja	Persentase pelayanan administrasi perkantoran	100 %	Tersedianya Barang Cetakan 15 jenis dan Penggandaan 124.500 lembar	1 Paket	Ketugasan Kantor Dapat Berjalan Dengan Lancar	100 %	Rp. 26.500.000,00	Rp. 34.635.500,00	Satuan Polisi Pamong Praja	Sedang Berjalan
1.19.1.19.02.01.012	Penyediaan Komponen Instalasi Listrik/Penerangan Bangunan Kantor	Reformasi Birokrasi dan Tata Kelola	Akuntabilitas kinerja pemerintah daerah meningkat	Satuan Polisi Pamong Praja	Persentase pelayanan administrasi perkantoran	100 %	Terpeliharanya Penerangan Listrik Kantor	15 jenis	Ketugasan Kantor Dapat Berjalan Dengan Lancar	100 %	Rp. 5.000.000,00	Rp. 5.000.000,00	Satuan Polisi Pamong Praja	Sedang Berjalan
1.19.1.19.02.01.015	Penyediaan Bahan Bacaan Dan Perundang-undangan	Reformasi Birokrasi dan Tata Kelola	Akuntabilitas kinerja pemerintah daerah meningkat	Satuan Polisi Pamong Praja	Persentase pelayanan administrasi perkantoran	100 %	Surat kabar/majalah 5 jenis, referensi kedinasan 1 paket, buku kepustakaan 3 jenis buku	1 Paket	Menambah Referensi Ketugasan dan Wawasan	100 %	Rp. 5.250.000,00	Rp. 8.800.000,00	Satuan Polisi Pamong Praja	Sedang Berjalan
1.19.1.19.02.01.017	Penyediaan Makanan Dan Minuman	Reformasi Birokrasi dan Tata Kelola	Akuntabilitas kinerja pemerintah daerah meningkat	Satuan Polisi Pamong Praja	Persentase pelayanan administrasi perkantoran	100 %	Makan minum harian pegawai 2.514 orang, makan minum rapat/koordinasi 1.800 orang	1 Paket	Menunjang Kelancaran Pelaksanaan Tugas	100 %	Rp. 52.140.000,00	Rp. 49.626.000,00	Satuan Polisi Pamong Praja	Sedang Berjalan
1.19.1.19.02.01.018	Rapat-rapat Koordinasi Dan Konsultasi Ke Luar Daerah	Reformasi Birokrasi dan Tata Kelola	Akuntabilitas kinerja pemerintah daerah meningkat	Satuan Polisi Pamong Praja	Persentase pelayanan administrasi perkantoran	100 %	Perjalanan Dinas Dalam Daerah 90 kali dan Perjalanan Dinas Ke Luar Daerah 30 kali	120 Kali	Bahan Referensi Penyusunan Kebijakan	100 %	Rp. 167.500.000,00	Rp. 134.991.000,00	Satuan Polisi Pamong Praja	Sedang Berjalan
1.19.1.19.02.01.022	Penyediaan Jasa Keamanan Kantor/Gedung /Tempat Kerja	Reformasi Birokrasi dan Tata Kelola	Akuntabilitas kinerja pemerintah daerah meningkat	Satuan Polisi Pamong Praja	Persentase pelayanan administrasi perkantoran	100 %	Terbayarnya Honor Penjaga Banpol PP, Pengendali dan Penjaga Repiter	12 bulan	Terjaganya Keamanan Tempat Kerja/ Kantor	100 %	Rp. 160.412.604,00	Rp. 160.412.604,00	Satuan Polisi Pamong Praja	Sedang Berjalan

Rencana Program dan Kegiatan Prioritas Daerah Tahun 2014 Non Keistimewaan
Provinsi Daerah Istimewa Yogyakarta

Nama SKPD : Satuan Polisi Pamong Praja | **Jumlah Pagu : Rp. 3.188.831.170**

Nomor	Urusan/Bidang Urusan Pemerintahan Daerah dan Program/Kegiatan	Prioritas Daerah	Sasaran Daerah	Lokasi	Indikator Kinerja						Pagu Indikatif	Prakiraan Maju	Keterangan	
					Hasil Program		Keluaran Kegiatan		Hasil Kegiatan				SKPD	Jenis Kegiatan
					Tolok Ukur	Target	Tolok Ukur	Target	Tolok Ukur	Target			1/2/3	1/2/3
(1)	(2)	(3)	(4)	(5)	(6)	(7)	(8)	(9)	(10)	(11)	(12)	(13)	(14)	(15)
1.19.1.19.02.02	**Program Peningkatan Sarana dan Prasarana Aparatur**										**Rp. 801.912.436,00**			
1.19.1.19.02.02.005	Pengadaan Kendaraan Dinas/Operasional	Reformasi Birokrasi dan Tata Kelola	Akuntabilitas kinerja pemerintah daerah meningkat	Satuan Polisi Pamong Praja	Prosentase penyediaan dan pemeliharaan sarana dan prasarana aparatur	100 %	kendaraan roda 4 1 unit colt L300, kendaraan roda 2 1 unit	2 unit	Kelancaran pelaksanaan tugas kantor	100 %	Rp. 229.198.176,00	Rp. 0,00	Satuan Polisi Pamong Praja	Baru - Kegiatan belum memberikan Keluaran
1.19.1.19.02.02.007	Pengadaan Perlengkapan Gedung Kantor	Reformasi Birokrasi dan Tata Kelola	Akuntabilitas kinerja pemerintah daerah meningkat	Satuan Polisi Pamong Praja	Prosentase penyediaan dan pemeliharaan sarana dan prasarana aparatur	100 %	Tersedianya Perlengkapan Gedung Kantor	11 jenis	Menunjang Kelancaran Pelaksanaan Tugas	100 %	Rp. 105.997.260,00	Rp. 105.997.260,00	Satuan Polisi Pamong Praja	Sedang Berjalan
1.19.1.19.02.02.009	Pengadaan Peralatan Gedung Kantor	Reformasi Birokrasi dan Tata Kelola	Akuntabilitas kinerja pemerintah daerah meningkat	Satuan Polisi Pamong Praja	Prosentase penyediaan dan pemeliharaan sarana dan prasarana aparatur	100 %	Tersedianya Peralatan Gedung Kantor	9 jenis	Lancarnya Tugas dan Pelayanan Kantor	100 %	Rp. 188.000.000,00	Rp. 188.000.000,00	Satuan Polisi Pamong Praja	Sedang Berjalan
1.19.1.19.02.02.024	Pemeliharaan Rutin/berkala Kendaraan Dinas/operasional	Reformasi Birokrasi dan Tata Kelola	Akuntabilitas kinerja pemerintah daerah meningkat	Satuan Polisi Pamong Praja	Prosentase penyediaan dan pemeliharaan sarana dan prasarana aparatur	100 %	Terpenuhinya Suku cadang, BBM, dan Pemeliharaan	14 unit	Kelancaran Pelaksanaan Tugas	100 %	Rp. 239.017.000,00	Rp. 289.017.000,00	Satuan Polisi Pamong Praja	Sedang Berjalan
1.19.1.19.02.02.026	Pemeliharaan Rutin/berkala Perlengkapan Gedung Kantor	Reformasi Birokrasi dan Tata Kelola	Akuntabilitas kinerja pemerintah daerah meningkat	Satuan Polisi Pamong Praja	Prosentase penyediaan dan pemeliharaan sarana dan prasarana aparatur	100 %	Perlengkapan Gedung Kantor Dalam Kondisi Baik	12 jenis	Menunjang Kelancaran Tugas	100 %	Rp. 15.000.000,00	Rp. 15.000.000,00	Satuan Polisi Pamong Praja	Sedang Berjalan
1.19.1.19.02.02.027	Pemeliharaan Rutin/Berkala Peralatan Gedung Kantor	Reformasi Birokrasi dan Tata Kelola	Akuntabilitas kinerja pemerintah daerah meningkat	Satuan Polisi Pamong Praja	Prosentase penyediaan dan pemeliharaan sarana dan prasarana aparatur	100 %	Peralatan gedung kantor	13 jenis	Peralatan gedung kantor dalam kondisi baik	100 %	Rp. 24.700.000,00	Rp. 0,00	Satuan Polisi Pamong Praja	Sedang Berjalan

Rencana Program dan Kegiatan Prioritas Daerah Tahun 2014 Non Keistimewaan
Provinsi Daerah Istimewa Yogyakarta

Nama SKPD : Satuan Polisi Pamong Praja | **Jumlah Pagu : Rp. 3.188.831.170**

Nomor	Urusan/Bidang Urusan Pemerintahan Daerah dan Program/Kegiatan	Prioritas Daerah	Sasaran Daerah	Lokasi	Indikator Kinerja						Pagu Indikatif	Prakiraan Maju	Keterangan	
					Hasil Program		Keluaran Kegiatan		Hasil Kegiatan				SKPD	Jenis Kegiatan
					Tolok Ukur	Target	Tolok Ukur	Target	Tolok Ukur	Target			1/2/3	1/2/3
(1)	(2)	(3)	(4)	(5)	(6)	(7)	(8)	(9)	(10)	(11)	(12)	(13)	(14)	(15)
1.19.1.19.02.05	**Program Peningkatan Kapasitas Sumber Daya Aparatur**										**Rp. 12.000.000,00**			
1.19.1.19.02.05.041	Asuransi Jiwa	Reformasi Birokrasi dan Tata Kelola	Akuntabilitas kinerja pemerintah daerah meningkat	Satuan Polisi Pamong Praja	persentase PNS yang mengikuti diklat	100 %	Tersedianya Jaminan Asuransi Jiwa Bagi Anggota Satpol PP	120 Orang	Menunjang Kelancaran Tugas	100 %	Rp. 12.000.000,00	Rp. 15.000.000,00	Satuan Polisi Pamong Praja	Sedang Berjalan
1.19.1.19.02.06	**Program Peningkatan Pengembangan Sistem Pelaporan Capaian Kinerja dan Keuangan**										**Rp. 51.844.350,00**			
1.19.1.19.02.06.016	Penyusunan Laporan Kinerja SKPD	Reformasi Birokrasi dan Tata Kelola	Akuntabilitas pengelolaan keuangan daerah meningkat	Satuan Polisi Pamong Praja	Prosentase terlaksananya pelaporan Capaian Kinerja dan Keuangan	100 %	Tersusunnya Laporan Kinerja SKPD (LAKIP, Konsep LKPJ, Konsep LPPD)	3 laporan	Tersedianya Bahan Evaluasi Dalam Pelaksanaan Kegiatan	100 %	Rp. 2.770.000,00	Rp. 5.000.000,00	Satuan Polisi Pamong Praja	Sedang Berjalan
1.19.1.19.02.06.017	Penyusunan Laporan Keuangan SKPD	Reformasi Birokrasi dan Tata Kelola	Akuntabilitas pengelolaan keuangan daerah meningkat	Satuan Polisi Pamong Praja	Prosentase terlaksananya pelaporan Capaian Kinerja dan Keuangan	100 %	Tersusunnya Laporan Keuangan SKPD (Semesteran, Prognosis Realisasi Anggaran dan Laporan Keuangan Akhir Tahun)	3 laporan	Laporan Keuangan SKPD dapat berjalan dengan baik dan tepat waktu	100 %	Rp. 6.454.350,00	Rp. 8.000.000,00	Satuan Polisi Pamong Praja	Sedang Berjalan
1.19.1.19.02.06.018	Penyusunan Rencana Program Kegiatan SKPD serta Pengembangan Data dan Informasi	Reformasi Birokrasi dan Tata Kelola	Akuntabilitas pengelolaan keuangan daerah meningkat	Satuan Polisi Pamong Praja	Prosentase terlaksananya pelaporan Capaian Kinerja dan Keuangan	100 %	Tersusunnya Dokumen Perencanaan Program Kerja SKPD (RKPD, RENJA, RKT, RKA, PA, DPA, ROPK)	7 dokumen	Tersusunnya Rencana Program dan Kegiatan SKPD serta Pengembangan Data dan Informasi	100 %	Rp. 38.000.000,00	Rp. 20.000.000,00	Satuan Polisi Pamong Praja	Sedang Berjalan
1.19.1.19.02.06.019	Monitoring dan Evaluasi Pelaksanaan Program Kegiatan SKPD	Reformasi Birokrasi dan Tata Kelola	Akuntabilitas pengelolaan keuangan daerah meningkat	Satuan Polisi Pamong Praja	Prosentase terlaksananya pelaporan Capaian Kinerja dan Keuangan	100 %	Tersusunnya Laporan Monitoring dan Evaluasi Program/ Kegiatan	1 laporan	Tersedianya Data/ Informasi untuk perencanaan tahun berikutnya	100 %	Rp. 4.620.000,00	Rp. 7.500.000,00	Satuan Polisi Pamong Praja	Sedang Berjalan

Rencana Program dan Kegiatan Prioritas Daerah Tahun 2014 Non Keistimewaan
Provinsi Daerah Istimewa Yogyakarta

Nama SKPD : Satuan Polisi Pamong Praja — **Jumlah Pagu : Rp. 3.188.831.170**

Nomor	Urusan/Bidang Urusan Pemerintahan Daerah dan Program/Kegiatan	Prioritas Daerah	Sasaran Daerah	Lokasi	Indikator Kinerja						Pagu Indikatif	Prakiraan Maju	Keterangan	
					Hasil Program		Keluaran Kegiatan		Hasil Kegiatan				SKPD	Jenis Kegiatan
					Tolok Ukur	Target	Tolok Ukur	Target	Tolok Ukur	Target			1/2/3	1/2/3
(1)	(2)	(3)	(4)	(5)	(6)	(7)	(8)	(9)	(10)	(11)	(12)	(13)	(14)	(15)
1.19.1.19.02.15	**Program Peningkatan Keamanan dan Kenyamanan Lingkungan**										**Rp. 976.706.760,00**			
1.19.1.19.02.15.000	Posko Pengamanan dan Pemantauan PILEG dan PILPRES	Reformasi Birokrasi dan Tata Kelola	Akuntabilitas kinerja pemerintah daerah meningkat	**Lainnya** : 5 Kabupaten/ Kota	Tercapainya situasi Keamanan dan Kenyamanan yang kondusif	260 kasus	Terselenggaranya Posko Pengamanan dan Pemantauan PILEG dan PILPRES	52 Hari	Penyelenggaraan PILEG dan PILRES berlangsung lancar dan kondusif	100 %	Rp. 150.000.000,00	Rp. 0,00	Satuan Polisi Pamong Praja	Baru - Tidak Bisa Ditunda
1.19.1.19.02.15.008	Koordinasi Penanganan Gepeng dan Anjal	Reformasi Birokrasi dan Tata Kelola	Akuntabilitas kinerja pemerintah daerah meningkat	**Lainnya** : 5 Kabupaten/ Kota	Tercapainya situasi Keamanan dan Kenyamanan yang kondusif	260 kasus	Terselenggaranya Operasi Gelandangan, Pengemis, Anak Jalanan	12 Kali Operasi	Meningkatnya Kenyamanan Lingkungan, Diperoleh Data Gepeng Anjal	10 %	Rp. 68.928.740,00	Rp. 45.000.000,00	Satuan Polisi Pamong Praja	Sedang Berjalan
1.19.1.19.02.15.009	Pengamanan Asset Dan Pemberdayaan Mitra Kerja Di Bidang Pengamanan dan pengawalan	Reformasi Birokrasi dan Tata Kelola	Akuntabilitas kinerja pemerintah daerah meningkat	**Lainnya** : 5 Kabupaten/ Kota	Tercapainya situasi Keamanan dan Kenyamanan yang kondusif	260 kasus	Pengamanan Kantor Gubernur, Wakil Gubernur 12 Bulan, 241 Diluar Jam Kerja, Pengamanan Hari Besar 124 Hari Libur	12 bulan	Terjaganya Asset-asset milik Pemerintah Daerah DIY	100 %	Rp. 161.204.200,00	Rp. 220.000.000,00	Satuan Polisi Pamong Praja	Sedang Berjalan
1.19.1.19.02.15.010	Koordinasi Pengumpulan Data Situasi Daerah (SATKORPULSIDA)	Reformasi Birokrasi dan Tata Kelola	Akuntabilitas kinerja pemerintah daerah meningkat	**Lainnya** : 5 Kabupaten/ Kota	Tercapainya situasi Keamanan dan Kenyamanan yang kondusif	260 kasus	Terselenggaranya Operasional Unit Intel, Deteksi Dini dan Pengumpulan Data Informasi Daerah Kabupaten/ Kota se DIY	12 bulan	Tersedianya Data dan Informasi Situasi dan Kondisi Ketertiban Umum dan Ketenteraman Masyarakat Sebagai Masukan Bagi Pimpinan Dalam Mengambil Langkah-langkah Tindak Lanjut Maupun Arah Kebijakan Yang Akan Datang	100 %	Rp. 53.560.000,00	Rp. 55.197.500,00	Satuan Polisi Pamong Praja	Sedang Berjalan
1.19.1.19.02.15.018	Pengamanan Dan Pengendalian Huru-hara/ Unjuk	Reformasi Birokrasi dan Tata	Akuntabilitas kinerja pemerintah	**Lainnya** : Yogyakarta	Tercapainya situasi Keamanan dan Kenyamanan	260 kasus	Pengamanan Unjuk Rasa/ Kerusuhan yang terjadi di lingkungan	12 bulan	Terkendalikannya Massa Unjuk Rasa Dari	100 %	Rp. 104.672.500,00	Rp. 90.000.000,00	Satuan Polisi Pamong	Sedang Berjalan

Rencana Program dan Kegiatan Prioritas Daerah Tahun 2014 Non Keistimewaan
Provinsi Daerah Istimewa Yogyakarta

Nama SKPD : Satuan Polisi Pamong Praja | **Jumlah Pagu : Rp. 3.188.831.170**

Nomor	Urusan/Bidang Urusan Pemerintahan Daerah dan Program/Kegiatan	Prioritas Daerah	Sasaran Daerah	Lokasi	Indikator Kinerja						Pagu Indikatif	Prakiraan Maju	Keterangan	
					Hasil Program		Keluaran Kegiatan		Hasil Kegiatan				SKPD	Jenis Kegiatan
					Tolok Ukur	Target	Tolok Ukur	Target	Tolok Ukur	Target			1/2/3	1/2/3
(1)	(2)	(3)	(4)	(5)	(6)	(7)	(8)	(9)	(10)	(11)	(12)	(13)	(14)	(15)
	rasa/ Kerusuhan	Kelola	daerah meningkat		yang kondusif		Pemerintah Daerah DIY 31 Petugas, 70 Kali 70 Petugas, 3 Kali Keg PEMDA		Perbuatan Anarkhis dan Keamanan Secara Umum Terkondisi Dengan Baik				Praja	
1.19.1.19.02.15.019	Penyelenggaraan Forum Koordinasi Pol-PP se DIY	Reformasi Birokrasi dan Tata Kelola	Akuntabilitas kinerja pemerintah daerah meningkat	**Lainnya** : Yogyakarta	Tercapainya situasi Keamanan dan Kenyamanan yang kondusif	260 kasus	Terselenggaranya Koordinasi dan Hubungan Kerja Antar Jajaran Satpol PP se DIY	2 Kali	Terkondisikannya Tugas Maupun Program Kegiatan Dalam Jajaran Satuan Polisi Pamong Praja DIY	100 %	Rp. 30.000.000,00	Rp. 30.000.000,00	Satuan Polisi Pamong Praja	Sedang Berjalan
1.19.1.19.02.15.020	Penyelenggaraan Pengendalian Ketenteraman dan Ketertiban Umum	Reformasi Birokrasi dan Tata Kelola	Akuntabilitas kinerja pemerintah daerah meningkat	**Lainnya** : Yogyakarta	Tercapainya situasi Keamanan dan Kenyamanan yang kondusif	260 kasus	Terkondisinya DIY yang Aman, Tenteram, Tertib dan Nyaman	12 bulan	Terpantau dan Terkendalikannya Ketertiban Umum dan Ketenteraman Masyarakat di Wilayah DIY	100 %	Rp. 75.995.000,00	Rp. 221.248.000,00	Satuan Polisi Pamong Praja	Sedang Berjalan
1.19.1.19.02.15.026	Peningkatan Motivasi Kerja Pol-PP	Reformasi Birokrasi dan Tata Kelola	Akuntabilitas kinerja pemerintah daerah meningkat	Satuan Polisi Pamong Praja	Tercapainya situasi Keamanan dan Kenyamanan yang kondusif	260 kasus	Terselenggaranya Sarasehan Peningkatan Motivasi dan Kinerja Anggota Satpol PP DIY	124 Orang	Meningkatnya Motivasi Kerja Anggota Pol PP dan Banpol PP Dalam Pelaksanaan Tugas	100 %	Rp. 30.000.000,00	Rp. 30.000.000,00	Satuan Polisi Pamong Praja	Sedang Berjalan
1.19.1.19.02.15.027	Pemantauan Pelaksanaan Peraturan perundang-undangan	Reformasi Birokrasi dan Tata Kelola	Akuntabilitas kinerja pemerintah daerah meningkat	**Lainnya** : 5 Kabupaten/ Kota	Tercapainya situasi Keamanan dan Kenyamanan yang kondusif	260 kasus	Terselenggaranya Pemantauan Pelaksanaan Peraturan Perundang-undangan di Wilayah DIY	24 Kali	Meningkatnya Kesadaran dan Ketaatan Masyarakat Terhadap Peraturan Perundang-undangan yang Berlaku	100 %	Rp. 24.998.920,00	Rp. 25.000.000,00	Satuan Polisi Pamong Praja	Sedang Berjalan
1.19.1.19.02.15.044	Pemantauan dan Pengamanan Asset Milik Pemerintah Daerah DIY	Reformasi Birokrasi dan Tata Kelola	Akuntabilitas kinerja pemerintah daerah meningkat	**Lainnya** : 5 Kabupaten/ Kota	Tercapainya situasi Keamanan dan Kenyamanan yang kondusif	260 kasus	Pemantauan Asset Pemda DIY di Wilayah Kabupaten 96 Kali, Pemantauan Asset di Wilayah Kota 48 Kali, Pengamanan Penertiban Asset	12 bulan	Terpantaunya Asset Milik Pemerintah Daerah DIY	100 %	Rp. 60.044.400,00	Rp. 60.000.000,00	Satuan Polisi Pamong Praja	Sedang Berjalan

Rencana Program dan Kegiatan Prioritas Daerah Tahun 2014 Non Keistimewaan
Provinsi Daerah Istimewa Yogyakarta

Nama SKPD : Satuan Polisi Pamong Praja | **Jumlah Pagu : Rp. 3.188.831.170**

Nomor	Urusan/Bidang Urusan Pemerintahan Daerah dan Program/Kegiatan	Prioritas Daerah	Sasaran Daerah	Lokasi	Indikator Kinerja						Pagu Indikatif	Prakiraan Maju	Keterangan	
					Hasil Program		Keluaran Kegiatan		Hasil Kegiatan				SKPD	Jenis Kegiatan
					Tolok Ukur	Target	Tolok Ukur	Target	Tolok Ukur	Target			1/2/3	1/2/3
(1)	(2)	(3)	(4)	(5)	(6)	(7)	(8)	(9)	(10)	(11)	(12)	(13)	(14)	(15)
							Pemda DIY 10 Kali Pengamanan							
1.19.1.19.02.15.045	Fasilitasi Penyelenggaraan Peringatan Upacara HUT Pol PP	Reformasi Birokrasi dan Tata Kelola	Akuntabilitas kinerja pemerintah daerah meningkat	Satuan Polisi Pamong Praja	Tercapainya situasi Keamanan dan Kenyamanan yang kondusif	260 kasus	Terselenggaranya Upacara Peringatan HUT Pol PP, Bhakti Sosial dan Donor Darah	1 Kali	Meningkatnya Kedisiplinan dan Nasionalisme Anggota Satpol PP se DIY	100 %	Rp. 60.000.000,00	Rp. 60.000.000,00	Satuan Polisi Pamong Praja	Sedang Berjalan
1.19.1.19.02.15.046	Forum Koordinasi Petugas Pengamanan Asset Pemerintah Daerah DIY	Reformasi Birokrasi dan Tata Kelola	Akuntabilitas kinerja pemerintah daerah meningkat	**Lainnya** : Yogyakarta	Tercapainya situasi Keamanan dan Kenyamanan yang kondusif	260 kasus	Penyelenggaraan Forum Koordinasi Petugas Pengamanan Asset Pemerintah Daerah DIY 3 Angkatan, 1 Hari Penyelenggaraan	3 Kali	Terkondisikannya Tugas Maupun Program Kegiatan Dalam Pengamanan Asset Pemerintah Daerah DIY	100 %	Rp. 57.303.000,00	Rp. 60.000.000,00	Satuan Polisi Pamong Praja	Sedang Berjalan
1.19.1.19.02.15.048	Patroli Pengendalian dan Operasional Pelaksanaan PILEG dan PILPRES	Reformasi Birokrasi dan Tata Kelola	Akuntabilitas kinerja pemerintah daerah meningkat	**Lainnya** : 5 Kabupaten/ Kota	Tercapainya situasi Keamanan dan Kenyamanan yang kondusif	260 kasus	Terselenggaranya Patroli Pengendalian dan Operasional Pelaksanaan PILEG dan PILPRES	12 bulan	Keamanan Secara Umum Terkondisi Dengan Baik	100 %	Rp. 100.000.000,00	Rp. 0,00	Satuan Polisi Pamong Praja	Baru - Tidak Bisa Ditunda
1.19.1.19.02.16	**Program Pemeliharaan Kantramtibmas Dan Pencegahan Tindak Kriminal**										**Rp. 481.769.740,00**			
1.19.1.19.02.16.009	Operasi Non Yustisi	Reformasi Birokrasi dan Tata Kelola	Akuntabilitas kinerja pemerintah daerah meningkat	**Lainnya** : 5 Kabupateb/ Kota	Terbina dan Terfasilitasinya Pemeliharaan Kamtramtibmas, Pencegahan dan Penegakan Peraturan Perundang-undangan	964 kasus	Terselenggaranya Non Yustisi Di Daerah	50 Kali Operasi	Meningkatnya Ketaatan Masyarakat dan Aparatur Terhadap Peraturan Perundang-undangan yang Berlaku	100 %	Rp. 59.920.320,00	Rp. 110.000.000,00	Satuan Polisi Pamong Praja	Sedang Berjalan
1.19.1.19.02.16.010	Operasi Yustisi	Reformasi Birokrasi dan Tata Kelola	Akuntabilitas kinerja pemerintah daerah meningkat	**Lainnya** : 5 Kabupaten/ Kota	Terbina dan Terfasilitasinya Pemeliharaan Kamtramtibmas, Pencegahan dan Penegakan Peraturan	964 kasus	Terselenggaranya Operasi Yustisi di daerah	14 Kali Operasi	Terlaksananya Proses Hukum Terhadap Pelanggaran Peraturan Perundang-undangan	100 %	Rp. 51.082.720,00	Rp. 80.000.000,00	Satuan Polisi Pamong Praja	Sedang Berjalan

Rencana Program dan Kegiatan Prioritas Daerah Tahun 2014 Non Keistimewaan
Provinsi Daerah Istimewa Yogyakarta

Nama SKPD : Satuan Polisi Pamong Praja | **Jumlah Pagu : Rp. 3.188.831.170**

Nomor	Urusan/Bidang Urusan Pemerintahan Daerah dan Program/Kegiatan	Prioritas Daerah	Sasaran Daerah	Lokasi	Indikator Kinerja						Pagu Indikatif	Prakiraan Maju	Keterangan	
					Hasil Program		Keluaran Kegiatan		Hasil Kegiatan				SKPD	Jenis Kegiatan
					Tolok Ukur	Target	Tolok Ukur	Target	Tolok Ukur	Target			1/2/3	1/2/3
(1)	(2)	(3)	(4)	(5)	(6)	(7)	(8)	(9)	(10)	(11)	(12)	(13)	(14)	(15)
					Perundang-undangan									
1.19.1.19.02.16.011	Penyuluhan Kepada Masyarakat Dibidang Penegakan Peraturan Perundang-undangan	Reformasi Birokrasi dan Tata Kelola	Akuntabilitas kinerja pemerintah daerah meningkat	**Lainnya** : 5 Kabupaten/ Kota	Terbina dan Terfasilitasinya Pemeliharaan Kamtramtibmas, Pencegahan dan Penegakan Peraturan Perundang-undangan	964 kasus	Terselenggaranya Penyuluhan Kepada Masyarakat dan Aparat Tentang Peraturan Perundang-undangan	8 Kali Penyuluhan	Meningkatnya Ketaatan Masyarakat Terhadap Peraturan Perundang-undangan yang Berlaku	100 %	Rp. 39.071.520,00	Rp. 35.000.000,00	Satuan Polisi Pamong Praja	Sedang Berjalan
1.19.1.19.02.16.013	Pembinaan Fisik Pol-PP	Reformasi Birokrasi dan Tata Kelola	Akuntabilitas kinerja pemerintah daerah meningkat	Satuan Polisi Pamong Praja	Terbina dan Terfasilitasinya Pemeliharaan Kamtramtibmas, Pencegahan dan Penegakan Peraturan Perundang-undangan	964 kasus	Terselenggaranya Kegiatan Beladiri 12 kali, Kesamaptaan dan Lintas Medan 12 kali	124 Orang	Tersedianya Anggota Pol PP yang Siap Fisiknya Dalam Pengendalian Kamtramtibmas dan Mencegah Tindak Kriminal	100 %	Rp. 46.351.000,00	Rp. 60.000.000,00	Satuan Polisi Pamong Praja	Sedang Berjalan
1.19.1.19.02.16.018	Bimtek PPNS DIY	Reformasi Birokrasi dan Tata Kelola	Akuntabilitas kinerja pemerintah daerah meningkat	**Lainnya** : Yogyakarta	Terbina dan Terfasilitasinya Pemeliharaan Kamtramtibmas, Pencegahan dan Penegakan Peraturan Perundang-undangan	964 kasus	Terselenggaranya Bimbingan Teknis PPNS 35 orang, 3 hari, 1 angkatan	1 angkatan	Meningkatnya Kemampuan dan Keterampilan Teknis Operasional PPNS	100 %	Rp. 44.905.520,00	Rp. 40.000.000,00	Satuan Polisi Pamong Praja	Sedang Berjalan
1.19.1.19.02.16.020	Penyusunan Rancangan Pergub Tentang Pedoman Penegakan Peraturan Perundang-undangan	Reformasi Birokrasi dan Tata Kelola	Akuntabilitas kinerja pemerintah daerah meningkat	Satuan Polisi Pamong Praja	Terbina dan Terfasilitasinya Pemeliharaan Kamtramtibmas, Pencegahan dan Penegakan Peraturan Perundang-undangan	964 kasus	Tersusunnya Rancangan Pergub Tentang Protap Penegakan Peraturan per-UU-an	1 draf Rapergub	Kepastian Hukum Tentang Protap Penegakan Peraturan per-UU-an	100 %	Rp. 26.095.920,00	Rp. 35.000.000,00	Satuan Polisi Pamong Praja	Sedang Berjalan
1.19.1.19.02.16.021	Penyusunan Rancangan Pergub Tentang Prosedur	Reformasi Birokrasi dan Tata	Akuntabilitas kinerja pemerintah	Satuan Polisi Pamong Praja	Terbina dan Terfasilitasinya Pemeliharaan	964 kasus	Tersusunnya Rancangan Pergub Tentang : 1) Protap	1 draf Rapergub	Kepastian Hukum Operasional Pengamanan	100 %	Rp. 30.000.000,00	Rp. 40.000.000,00	Satuan Polisi Pamong	Sedang Berjalan

Rencana Program dan Kegiatan Prioritas Daerah Tahun 2014 Non Keistimewaan
Provinsi Daerah Istimewa Yogyakarta

Nama SKPD : Satuan Polisi Pamong Praja | **Jumlah Pagu : Rp. 3.188.831.170**

Nomor	Urusan/Bidang Urusan Pemerintahan Daerah dan Program/Kegiatan	Prioritas Daerah	Sasaran Daerah	Lokasi	Indikator Kinerja						Pagu Indikatif	Prakiraan Maju	Keterangan	
					Hasil Program		Keluaran Kegiatan		Hasil Kegiatan				SKPD	Jenis Kegiatan
					Tolok Ukur	Target	Tolok Ukur	Target	Tolok Ukur	Target			1/2/3	1/2/3
(1)	(2)	(3)	(4)	(5)	(6)	(7)	(8)	(9)	(10)	(11)	(12)	(13)	(14)	(15)
	Tetap Penyelenggaran Tugas Satpol. PP	Kelola	daerah meningkat		Kamtramtibmas, Pencegahan dan Penegakan Peraturan Perundang-undangan		Pengawalan Pejabat dan Tamu Daerah		Asset, Kepastian Hukum Operasional Pengawalan Pejabat dan Tamu Daerah				Praja	
1.19.1.19.02.16.022	Pembinaan dan Pengendalian Penegakan Peraturan Perundang-undangan oleh PPNS	Reformasi Birokrasi dan Tata Kelola	Akuntabilitas kinerja pemerintah daerah meningkat	**Lainnya** : Yogyakarta	Terbina dan Terfasilitasinya Pemeliharaan Kamtramtibmas, Pencegahan dan Penegakan Peraturan Perundang-undangan	964 kasus	Terselenggaranya pembinaan dan pengendalian tugas penegakan peraturan perundang-undangan oleh PPNS	5 Kali	Meningkatnya Kinerja PPNS dan Koordinasi PPNS Dalam Menegakkan Peraturan Perundang-undangan	100 %	Rp. 40.966.320,00	Rp. 55.000.000,00	Satuan Polisi Pamong Praja	Sedang Berjalan
1.19.1.19.02.16.024	Fasilitasi Kesekretariatan PPNS	Reformasi Birokrasi dan Tata Kelola	Akuntabilitas kinerja pemerintah daerah meningkat	Satuan Polisi Pamong Praja	Terbina dan Terfasilitasinya Pemeliharaan Kamtramtibmas, Pencegahan dan Penegakan Peraturan Perundang-undangan	964 kasus	1. Terfasilitasinya Kesekretariatan PPNS 2. Rakor Penegakan Peraturan Perundang-undangan	12 bulan	Meningkatnya Kinerja dan Koordinasi PPNS	100 %	Rp. 54.610.700,00	Rp. 135.000.000,00	Satuan Polisi Pamong Praja	Sedang Berjalan
1.19.1.19.02.16.025	Penanganan Penegakan Peraturan Daerah serta Gangguan Ketenteraman dan Ketertiban Umum Masyarakat di Wilayah Perbatasan JATENG-DIY	Reformasi Birokrasi dan Tata Kelola	Akuntabilitas kinerja pemerintah daerah meningkat	**Lainnya** : Wilayah Perbatasan JATENG-DIY	Terbina dan Terfasilitasinya Pemeliharaan Kamtramtibmas, Pencegahan dan Penegakan Peraturan Perundang-undangan	964 kasus	Operasi Wilayah Perbatasan JATENG-DIY 20 Kali Operasi, Patroli Wilayah Perbatasan JATENG-DIY 40 Kali Patroli	1 Kali	Meningkatnya Pengendalian Kamtramtibmas di wilayah perbatasan JATENG-DIY	100 %	Rp. 48.765.720,00	Rp. 160.000.000,00	Satuan Polisi Pamong Praja	Baru - Tidak Bisa Ditunda
1.19.1.19.02.16.026	Penyusunan Pedoman tentang Penanganan Peraturan Daerah serta Gangguan Ketenteraman dan Ketertiban Umum Masyarakat di wilayah Perbatasan Jateng-DIY	Reformasi Birokrasi dan Tata Kelola	Akuntabilitas kinerja pemerintah daerah meningkat	Satuan Polisi Pamong Praja	Terbina dan Terfasilitasinya Pemeliharaan Kamtramtibmas, Pencegahan dan Penegakan Peraturan Perundang-undangan	964 kasus	Tersusunnya Pedoman/ Petunjuk Teknis tentang Penanganan Peraturan Daerah serta Gangguan Ketenteraman dan Ketertiban Umum Masyarakat di wilayah	1 bulan x 58 rapat	Kepastian Hukum Tentang Penanganan Peraturan Daerah serta Gangguan Ketenteraman dan Ketertiban Umum Masyarakat di wilayah	100 %	Rp. 40.000.000,00	Rp. 40.000.000,00	Satuan Polisi Pamong Praja	Baru - Mempercepat Capaian Target

Rencana Program dan Kegiatan Prioritas Daerah Tahun 2014 Non Keistimewaan
Provinsi Daerah Istimewa Yogyakarta

Nama SKPD : Satuan Polisi Pamong Praja — **Jumlah Pagu : Rp. 3.188.831.170**

Nomor	Urusan/Bidang Urusan Pemerintahan Daerah dan Program/Kegiatan	Prioritas Daerah	Sasaran Daerah	Lokasi	Indikator Kinerja						Pagu Indikatif	Prakiraan Maju	Keterangan	
					Hasil Program		Keluaran Kegiatan		Hasil Kegiatan				SKPD	Jenis Kegiatan
					Tolok Ukur	Target	Tolok Ukur	Target	Tolok Ukur	Target			1/2/3	1/2/3
(1)	(2)	(3)	(4)	(5)	(6)	(7)	(8)	(9)	(10)	(11)	(12)	(13)	(14)	(15)
							Perbatasan Jateng-DIY		Perbatasan Jateng-DIY					
1.19.1.19.02.20	**Program Peningkatan Pemberantasan Penyakit Masyarakat**										**Rp. 228.265.280,00**			
1.19.1.19.02.20.001	Penyuluhan Pencegahan Peredaran/penggunaan Minuman Keras dan Narkoba	Reformasi Birokrasi dan Tata Kelola	Akuntabilitas kinerja pemerintah daerah meningkat	**Lainnya** : 5 Kabupaten/ Kota	Tercapainya Pemahaman dan Partisipasi Masyarakat serta Aparatur Terhadap Penyalahgunaan NAPZA	315 kasus	Terselenggaranya Penyuluhan Pencegahan Peredaran/penggunaan Minuman Keras dan Narkoba 30 orang 8 angkatan	8 Kali Penyuluhan	Menurunnya Tingkat Penyalahgunaan Narkoba Dalam Masyarakat	100 %	Rp. 39.389.920,00	Rp. 30.000.000,00	Satuan Polisi Pamong Praja	Sedang Berjalan
1.19.1.19.02.20.011	Operasi P4GN	Reformasi Birokrasi dan Tata Kelola	Akuntabilitas kinerja pemerintah daerah meningkat	**Lainnya** : 5 Kabupaten/ Kota	Tercapainya Pemahaman dan Partisipasi Masyarakat serta Aparatur Terhadap Penyalahgunaan NAPZA	315 kasus	Terselenggaranya Operasi P4GN	50 Kali Operasi	Menurunnya Tingkat Penyalahgunaan Narkoba Dalam Masyarakat	100 %	Rp. 54.240.720,00	Rp. 55.000.000,00	Satuan Polisi Pamong Praja	Sedang Berjalan
1.19.1.19.02.20.012	Rakor Forum Pencegahan dan Penanggulangan Terhadap Penyalahgunaan dan Peredaran Gelap NAPZA dan Minuman Keras	Reformasi Birokrasi dan Tata Kelola	Akuntabilitas kinerja pemerintah daerah meningkat	**Lainnya** : 5 Kabupaten/ Kota	Tercapainya Pemahaman dan Partisipasi Masyarakat serta Aparatur Terhadap Penyalahgunaan NAPZA	315 kasus	Terselenggaranya Forum Pencegahan dan Penanggulangan Terhadap Penyalahgunaan dan Peredaran Gelap NAPZA dan Minuman Keras	3 Kali	Menurunnya Tingkat Penyalahgunaan Narkoba Dalam Masyarakat	100 %	Rp. 54.988.920,00	Rp. 50.000.000,00	Satuan Polisi Pamong Praja	Baru - Mempercepat Capaian Target
1.19.1.19.02.20.013	Rekayasa Sosial Penertiban Kos-kosan	Reformasi Birokrasi dan Tata Kelola	Akuntabilitas kinerja pemerintah daerah meningkat	**Lcbts** : 5 kab/kota	Tercapainya Pemahaman dan Partisipasi Masyarakat serta Aparatur Terhadap Penyalahgunaan NAPZA	315 kasus	Terselenggaranya Rekayasa Sosial Penertiban Kos-kosan	30 Kali Operasi	Meningkatnya keamanan dan ketertiban kos-kosan di DIY	100 %	Rp. 79.645.720,00	Rp. 0,00	Satuan Polisi Pamong Praja	Baru - Tidak Bisa Ditunda
1.20	**Otonomi Daerah, Pemerintahan**													

Rencana Program dan Kegiatan Prioritas Daerah Tahun 2014 Non Keistimewaan
Provinsi Daerah Istimewa Yogyakarta

Nama SKPD : Satuan Polisi Pamong Praja | **Jumlah Pagu : Rp. 3.188.831.170**

Nomor	Urusan/Bidang Urusan Pemerintahan Daerah dan Program/Kegiatan	Prioritas Daerah	Sasaran Daerah	Lokasi	Indikator Kinerja						Pagu Indikatif	Prakiraan Maju	Keterangan	
					Hasil Program		Keluaran Kegiatan		Hasil Kegiatan				SKPD	Jenis Kegiatan
					Tolok Ukur	Target	Tolok Ukur	Target	Tolok Ukur	Target			1/2/3	1/2/3
(1)	(2)	(3)	(4)	(5)	(6)	(7)	(8)	(9)	(10)	(11)	(12)	(13)	(14)	(15)
	Umum, Adm Keuangan Daerah, Perangkat Daerah, Kepegawaian, dan Persandia													
1.20.14	**Satuan Polisi Pamong Praja**													
1.20.1.19.14.16	**Peningkatan Pelayanan Kedinasan Kepala Daerah/ Wakil Kepala Daerah**										**Rp. 53.790.000,00**			
1.20.1.19.14.16.020	Pengamanan dan Pengawalan Gubernur, Wakil Gubernur dan Tamu Daerah	Reformasi Birokrasi dan Tata Kelola	Akuntabilitas kinerja pemerintah daerah meningkat	Satuan Polisi Pamong Praja	Terselenggaranya peningkatan pelayanan kedinasan Kepala Daerah/ Wakil Kepala Daerah	90 %	Pengamanan dan Pengawalan Kunjungan Kerja Gubernur, Wakil Gubernur dan Tamu Daerah (Kabupaten)72 Kali, Pengamanan dan Pengawalan Kunjungan Kerja Gubernur, Wakil Gubernur dan Tamu Daerah (Kota)60 Kali	132 Kali	Terciptanya Kondisi Keamanan Kunjungan Kerja Gubernur/ Wakil Gubernur dan Tamu Daerah	100 %	Rp. 53.790.000,00	Rp. 90.000.000,00	Satuan Polisi Pamong Praja	Sedang Berjalan

Rencana Program dan Kegiatan Prioritas Daerah Tahun 2014 Non Keistimewaan
Provinsi Daerah Istimewa Yogyakarta

Nama SKPD : Badan Penanggulangan Bencana Daerah — **Jumlah Pagu : Rp. 9.709.322.500**

Nomor	Urusan/Bidang Urusan Pemerintahan Daerah dan Program/Kegiatan	Prioritas Daerah	Sasaran Daerah	Lokasi	Indikator Kinerja						Pagu Indikatif	Prakiraan Maju	Keterangan	
					Hasil Program		Keluaran Kegiatan		Hasil Kegiatan				SKPD	Jenis Kegiatan
					Tolok Ukur	Target	Tolok Ukur	Target	Tolok Ukur	Target			1/2/3	1/2/3
(1)	(2)	(3)	(4)	(5)	(6)	(7)	(8)	(9)	(10)	(11)	(12)	(13)	(14)	(15)
1	**Wajib**													
1.20	**Otonomi Daerah, Pemerintahan Umum, Adm Keuangan Daerah, Perangkat Daerah, Kepegawaian, dan Persandia**													
1.20.15	**Badan Penanggulangan Bencana Daerah**													
1.20.1.20.15.01	**Program Pelayanan Administrasi Perkantoran**										**Rp. 1.392.400.000,00**			
1.20.1.20.15.01.001	Penyediaan Jasa Surat Menyurat	Reformasi Birokrasi dan Tata Kelola	Akuntabilitas kinerja pemerintah daerah meningkat	Badan Penanggulangan Bencana Daerah	Persentase pelayanan administrasi perkantoran	100 %	1. Perangko dlm daerah : 150 lembar 2. Perangko luar daerah/tercatat : 100 lembar 3. Materai 3.000 : 350 lembar 4. Materai 6.000 : 425 lembar 5. Pengiriman paket : 1 tahun	5 jenis	Pelaksanaan surat menyurat berjalan lancar	5 jenis	Rp. 7.000.000,00	Rp. 7.700.000,00	Badan Penanggulangan Bencana Daerah	Sedang Berjalan
1.20.1.20.15.01.002	Penyediaan jasa komunikasi, sumber daya air, dan listrik	Reformasi Birokrasi dan Tata Kelola	Akuntabilitas kinerja pemerintah daerah meningkat	Badan Penanggulangan Bencana Daerah	Persentase pelayanan administrasi perkantoran	100 %	1. Terbayarnya belanja jasa telepon 2. Terbayarnya belanja air PDAM 3. Terbayarnya listrik untuk 2 gedung 4. Terbayarnya belanja jaringan internet 2 gedung 5. Terbayarnya belanja jaringan intranet pemda DIY 6. Terbayarnya belanja jaringan TV berlangganan	12 bulan	Mendukung kelancaran pelaksanaan tugas	12 bulan	Rp. 390.400.000,00	Rp. 429.440.000,00	Badan Penanggulangan Bencana Daerah	Sedang Berjalan

Rencana Program dan Kegiatan Prioritas Daerah Tahun 2014 Non Keistimewaan
Provinsi Daerah Istimewa Yogyakarta

Nama SKPD : Badan Penanggulangan Bencana Daerah — **Jumlah Pagu : Rp. 9.709.322.500**

Nomor	Urusan/Bidang Urusan Pemerintahan Daerah dan Program/Kegiatan	Prioritas Daerah	Sasaran Daerah	Lokasi	Indikator Kinerja						Pagu Indikatif	Prakiraan Maju	Keterangan	
					Hasil Program		Keluaran Kegiatan		Hasil Kegiatan				SKPD	Jenis Kegiatan
					Tolok Ukur	Target	Tolok Ukur	Target	Tolok Ukur	Target			1/2/3	1/2/3
(1)	(2)	(3)	(4)	(5)	(6)	(7)	(8)	(9)	(10)	(11)	(12)	(13)	(14)	(15)
1.20.1.20.15.01.005	Pengembangan Teknologi dan Informasi	Reformasi Birokrasi dan Tata Kelola	Akuntabilitas kinerja pemerintah daerah meningkat	Badan Penanggulangan Bencana Daerah	Persentase pelayanan administrasi perkantoran	100 %	Terselenggaranya sistem informasi kebencanaan	2 kegiatan	Kelancaran sistem informasi sebagai bahan pengambilan kebijakan dalam penyelenggaraan penanggulangan bencana	2 kegiatan	Rp. 110.000.000,00	Rp. 121.000.000,00	Badan Penanggulangan Bencana Daerah	Sedang Berjalan
1.20.1.20.15.01.006	Penyediaan jasa pemeliharaaan dan perijinan kendaraan dinas / operasional	Reformasi Birokrasi dan Tata Kelola	Akuntabilitas kinerja pemerintah daerah meningkat	Badan Penanggulangan Bencana Daerah	Persentase pelayanan administrasi perkantoran	100 %	Terbayarnya pajak, jasa KIR dan biaya mutasi kendaraan dinas/operasional roda 4, roda 6, dan roda 2	30 jenis	Mendukung kelancaran operasional kendaraan dinas	23 jenis	Rp. 52.000.000,00	Rp. 57.200.000,00	Badan Penanggulangan Bencana Daerah	Baru - Mempercepat Capaian Target
1.20.1.20.15.01.007	Penyediaan Jasa Adiministrasi Keuangan, Barang dan Kepegawaian	Reformasi Birokrasi dan Tata Kelola	Akuntabilitas kinerja pemerintah daerah meningkat	Badan Penanggulangan Bencana Daerah	Persentase pelayanan administrasi perkantoran	100 %	Terbayarnya honor pengelola keuangan, barang dan kepegawaian	12 bulan	Kelancaran administrasi keuangan, barang dan kepegawaian	12 bulan	Rp. 30.000.000,00	Rp. 33.000.000,00	Badan Penanggulangan Bencana Daerah	Baru - Mempercepat Capaian Target
1.20.1.20.15.01.008	Penyediaan Jasa Kebersihan Kantor	Reformasi Birokrasi dan Tata Kelola	Akuntabilitas kinerja pemerintah daerah meningkat	Badan Penanggulangan Bencana Daerah	Persentase pelayanan administrasi perkantoran	100 %	Terbayarnya jasa kebersihan kantor	12 bulan	Gedung kantor terawat	12 bulan	Rp. 65.000.000,00	Rp. 71.500.000,00	Badan Penanggulangan Bencana Daerah	Sedang Berjalan
1.20.1.20.15.01.009	Penyediaan Jasa Perbaikan Peralatan Kerja	Reformasi Birokrasi dan Tata Kelola	Akuntabilitas kinerja pemerintah daerah meningkat	Badan Penanggulangan Bencana Daerah	Persentase pelayanan administrasi perkantoran	100 %	Tersedianya alat tulis kantor sekretariat dan PUSDALOPS-PB	80 jenis	Mendukung kelancaran pelaksanaan tugas	80 jenis	Rp. 50.000.000,00	Rp. 55.000.000,00	Badan Penanggulangan Bencana Daerah	Sedang Berjalan
1.20.1.20.15.01.010	Penyediaan Alat Tulis Kantor	Reformasi Birokrasi dan Tata Kelola	Akuntabilitas kinerja pemerintah daerah meningkat	Badan Penanggulangan Bencana Daerah	Persentase pelayanan administrasi perkantoran	100 %	Tersedianya barang cetakan dan penggandaan	25 jenis	Mendukung kelancaran pelaksanaan tugas	25 jenis	Rp. 53.000.000,00	Rp. 58.300.000,00	Badan Penanggulangan Bencana Daerah	Sedang Berjalan
1.20.1.20.15.01.011	Penyediaan Barang Cetakan dan Penggandaan	Reformasi Birokrasi dan Tata Kelola	Akuntabilitas kinerja pemerintah daerah meningkat	Badan Penanggulangan Bencana Daerah	Persentase pelayanan administrasi perkantoran	100 %	Tersedianya barang cetakan dan penggandaan	2 jenis	Mendukung kelancaran Pelaksanaan Tugas Kantor	2 jenis	Rp. 30.000.000,00	Rp. 33.000.000,00	Badan Penanggulangan Bencana Daerah	Sedang Berjalan
1.20.1.20.15.01.012	Penyediaan Komponen Instalasi Listrik/Penerangan	Reformasi Birokrasi dan Tata	Akuntabilitas kinerja pemerintah	Badan Penanggulangan Bencana Daerah	Persentase pelayanan administrasi	100 %	Terpenuhinya kebutuhan listrik/penerangan	30 jenis	Mendukung kelancaran pelaksanaan	30 jenis	Rp. 15.000.000,00	Rp. 16.500.000,00	Badan Penanggulangan Bencana Daerah	Sedang Berjalan

Rencana Program dan Kegiatan Prioritas Daerah Tahun 2014 Non Keistimewaan
Provinsi Daerah Istimewa Yogyakarta

Nama SKPD : Badan Penanggulangan Bencana Daerah — **Jumlah Pagu : Rp. 9.709.322.500**

Nomor	Urusan/Bidang Urusan Pemerintahan Daerah dan Program/Kegiatan	Prioritas Daerah	Sasaran Daerah	Lokasi	Indikator Kinerja						Pagu Indikatif	Prakiraan Maju	Keterangan	
					Hasil Program		Keluaran Kegiatan		Hasil Kegiatan				SKPD	Jenis Kegiatan
					Tolok Ukur	Target	Tolok Ukur	Target	Tolok Ukur	Target			1/2/3	1/2/3
(1)	(2)	(3)	(4)	(5)	(6)	(7)	(8)	(9)	(10)	(11)	(12)	(13)	(14)	(15)
	Bangunan Kantor	Kelola	daerah meningkat		perkantoran		bangunan kantor sekretariat dan PUSDALOPS-PB		tugas					
1.20.1.20.15.01.013	Publikasi Media Cetak dan Elektronik	Reformasi Birokrasi dan Tata Kelola	Akuntabilitas kinerja pemerintah daerah meningkat	Badan Penanggulangan Bencana Daerah	Persentase pelayanan administrasi perkantoran	100 %	Liputan media, Publikasi Media cetak	2 kegiatan	Kelancaran sistem informasi sebagai bahan pengambilan kebijakan dalam penyelenggaraan penanggulangan bencana	2 kegiatan	Rp. 75.000.000,00	Rp. 82.500.000,00	Badan Penanggulangan Bencana Daerah	Sedang Berjalan
1.20.1.20.15.01.014	Penyediaan Peralatan Rumah Tangga	Reformasi Birokrasi dan Tata Kelola	Akuntabilitas kinerja pemerintah daerah meningkat	Badan Penanggulangan Bencana Daerah	Persentase pelayanan administrasi perkantoran	100 %	Tersedianya peralatan rumah tangga	12 jenis	Mendukung kelancaran pelaksanaan tugas	20 jenis	Rp. 10.000.000,00	Rp. 11.000.000,00	Badan Penanggulangan Bencana Daerah	Sedang Berjalan
1.20.1.20.15.01.015	Penyediaan Bahan Bacaan dan Peraturan Perundang-undangan	Reformasi Birokrasi dan Tata Kelola	Akuntabilitas kinerja pemerintah daerah meningkat	Badan Penanggulangan Bencana Daerah	Persentase pelayanan administrasi perkantoran	100 %	Tersedianya surat kabar harian, buku pengetahuan pendukung tugas fungsi dan peraturan perundangan : 12 bulan, 8 jenis	12 bulan	Mendukung kelancaran pelaksanaan tugas	12 bulan	Rp. 12.000.000,00	Rp. 13.200.000,00	Badan Penanggulangan Bencana Daerah	Sedang Berjalan
1.20.1.20.15.01.017	Penyediaan Makanan dan Minuman	Reformasi Birokrasi dan Tata Kelola	Akuntabilitas kinerja pemerintah daerah meningkat	Badan Penanggulangan Bencana Daerah	Persentase pelayanan administrasi perkantoran	100 %	Fasilitasi kegiatan lembur dan rapat 6000 os	12 bulan	Mendukung kelancaran pelaksanaan lembur dan rapat	12 bulan	Rp. 60.000.000,00	Rp. 66.000.000,00	Badan Penanggulangan Bencana Daerah	Sedang Berjalan
1.20.1.20.15.01.018	Rapat-rapat Koordinasi dan Konsultasi	Reformasi Birokrasi dan Tata Kelola	Akuntabilitas kinerja pemerintah daerah meningkat	Badan Penanggulangan Bencana Daerah	Persentase pelayanan administrasi perkantoran	100 %	Tersedianya dukungan penugasan pegawai untuk koordinasi dan konsultasi dalam dan luar daerah	12 bulan	Meningkatnya koordinasi dan informasi dalam rangka pengumpulan bahan kebijakan	12 bulan	Rp. 250.000.000,00	Rp. 275.000.000,00	Badan Penanggulangan Bencana Daerah	Sedang Berjalan
1.20.1.20.15.01.022	Penyediaan Tenaga Keamanan Gedung/Kantor /Gudang	Reformasi Birokrasi dan Tata Kelola	Akuntabilitas kinerja pemerintah daerah meningkat	Badan Penanggulangan Bencana Daerah	Persentase pelayanan administrasi perkantoran	100 %	Terbayarnya honor tenaga keamanan kantor, penjaga repeater, dan premi asuransi	12 bulan	Keamanan Gedung/Kantor /Gudang kondusif	12 bulan	Rp. 180.000.000,00	Rp. 198.000.000,00	Badan Penanggulangan Bencana Daerah	Sedang Berjalan

Rencana Program dan Kegiatan Prioritas Daerah Tahun 2014 Non Keistimewaan
Provinsi Daerah Istimewa Yogyakarta

Nama SKPD : Badan Penanggulangan Bencana Daerah — **Jumlah Pagu : Rp. 9.709.322.500**

Nomor	Urusan/Bidang Urusan Pemerintahan Daerah dan Program/Kegiatan	Prioritas Daerah	Sasaran Daerah	Lokasi	Indikator Kinerja						Pagu Indikatif	Prakiraan Maju	Keterangan	
					Hasil Program		Keluaran Kegiatan		Hasil Kegiatan				SKPD	Jenis Kegiatan
					Tolok Ukur	Target	Tolok Ukur	Target	Tolok Ukur	Target			1/2/3	1/2/3
(1)	(2)	(3)	(4)	(5)	(6)	(7)	(8)	(9)	(10)	(11)	(12)	(13)	(14)	(15)
1.20.1.20.15.01.026	Penyediaan Retribusi Kebersihan/Sampah	Reformasi Birokrasi dan Tata Kelola	Akuntabilitas kinerja pemerintah daerah meningkat	Badan Penanggulangan Bencana Daerah	Persentase pelayanan administrasi perkantoran	100 %	Terbayarnya retribusi kebersihan/sampah	12 bulan	Mendukung kelancaran pelaksanaan tugas	12 bulan	Rp. 3.000.000,00	Rp. 3.300.000,00	Badan Penanggulangan Bencana Daerah	Sedang Berjalan
1.20.1.20.15.02	**Program Peningkatan Sarana dan Prasarana Aparatur**										**Rp. 1.800.000.000,00**			
1.20.1.20.15.02.007	Pengadaan Perlengkapan Gedung Kantor	Reformasi Birokrasi dan Tata Kelola	Akuntabilitas kinerja pemerintah daerah meningkat	Badan Penanggulangan Bencana Daerah	Prosentase penyediaan dan pemeliharaan sarana dan prasarana aparatur	100 %	Tersedianya perlengkapan kantor meliputi : Fiiling Cabinet, Penghancur kertas, TV LCD, Elektrik Whiteboard, Tabung Pemadam Api Ringan, UPS Gedung dan LCD Projector	7 jenis	Mendukung kelancaran Pelaksanaan Tugas Kantor	7 jenis	Rp. 150.000.000,00	Rp. 165.000.000,00	Badan Penanggulangan Bencana Daerah	Sedang Berjalan
1.20.1.20.15.02.009	Pengadaan Peralatan Gedung Kantor	Reformasi Birokrasi dan Tata Kelola	Akuntabilitas kinerja pemerintah daerah meningkat	Badan Penanggulangan Bencana Daerah	Prosentase penyediaan dan pemeliharaan sarana dan prasarana aparatur	100 %	Tersedianya peralatan gedung kantor : mesin ketik, AC, PC, Laptop, Printer Laserjet, Printer Dotmatrix, QNAP Server, CCTV, Jaringan Pemadam Kebakran (9 jenis)	9 jenis	Mendukung kelancaran Pelaksanaan Tugas Kantor	9 jenis	Rp. 400.000.000,00	Rp. 450.000.000,00	Badan Penanggulangan Bencana Daerah	Sedang Berjalan
1.20.1.20.15.02.010	Pengadaan Mebeleur	Reformasi Birokrasi dan Tata Kelola	Akuntabilitas kinerja pemerintah daerah meningkat	Badan Penanggulangan Bencana Daerah	Prosentase penyediaan dan pemeliharaan sarana dan prasarana aparatur	100 %	Tersedianya Mebelair Kantor	5 jenis	Mendukung kelancaran Pelaksanaan Tugas Kantor	100 %	Rp. 150.000.000,00	Rp. 155.000.000,00	Badan Penanggulangan Bencana Daerah	Baru - Mempercepat Capaian Target
1.20.1.20.15.02.024	Pemeliharaan Rutin/Berkala Kendaraan Dinas/Operasional	Reformasi Birokrasi dan Tata Kelola	Akuntabilitas kinerja pemerintah daerah meningkat	Badan Penanggulangan Bencana Daerah	Prosentase penyediaan dan pemeliharaan sarana dan prasarana	100 %	14 kendaraan roda 2, 7 kendaraan roda 4 bensin, 8 kendaraan roda 4 solar, 8 kendaraan roda 6 solar	37 kendaraan	Mendukung kelancaran Pelaksanaan Tugas Kantor	100 %	Rp. 315.000.000,00	Rp. 346.500.000,00	Badan Penanggulangan Bencana Daerah	Sedang Berjalan

Rencana Program dan Kegiatan Prioritas Daerah Tahun 2014 Non Keistimewaan
Provinsi Daerah Istimewa Yogyakarta

Nama SKPD : Badan Penanggulangan Bencana Daerah — **Jumlah Pagu : Rp. 9.709.322.500**

Nomor	Urusan/Bidang Urusan Pemerintahan Daerah dan Program/Kegiatan	Prioritas Daerah	Sasaran Daerah	Lokasi	Indikator Kinerja						Pagu Indikatif	Prakiraan Maju	Keterangan	
					Hasil Program		Keluaran Kegiatan		Hasil Kegiatan				SKPD	Jenis Kegiatan
					Tolok Ukur	Target	Tolok Ukur	Target	Tolok Ukur	Target			1/2/3	1/2/3
(1)	(2)	(3)	(4)	(5)	(6)	(7)	(8)	(9)	(10)	(11)	(12)	(13)	(14)	(15)
					aparatur									
1.20.1.20.15.02.026	Pemeliharaan Rutin/Berkala Perlengkapan Gedung Kantor	Reformasi Birokrasi dan Tata Kelola	Akuntabilitas kinerja pemerintah daerah meningkat	Badan Penanggulangan Bencana Daerah	Prosentase penyediaan dan pemeliharaan sarana dan prasarana aparatur	100 %	Perlengkapan Gedung Kantor terawat	12 bulan	Mendukung kelancaran Pelaksanaan Tugas Kantor	12 bulan	Rp. 35.000.000,00	Rp. 38.500.000,00	Badan Penanggulangan Bencana Daerah	Sedang Berjalan
1.20.1.20.15.02.028	Pemeliharaan Rutin/Berkala Peralatan Gedung Kantor	Reformasi Birokrasi dan Tata Kelola	Akuntabilitas kinerja pemerintah daerah meningkat	Badan Penanggulangan Bencana Daerah	Prosentase penyediaan dan pemeliharaan sarana dan prasarana aparatur	100 %	Peralatan Gedung Kantor terawat ; tersedianya bahan kebersihan kantor ; Terbayarnya sewa lahan untuk repeater ; Terpeliharanya genset, alat-alat IT dan jaringan komputer Pusdalops, Tersedianya BBM genset	12 bulan	Mendukung kelancaran Pelaksanaan Tugas Kantor	12 bulan	Rp. 250.000.000,00	Rp. 275.000.000,00	Badan Penanggulangan Bencana Daerah	Sedang Berjalan
1.20.1.20.15.02.029	Pengadaan Pagar Pengamanan dan Perbaikan Rumah Genset	Reformasi Birokrasi dan Tata Kelola	Akuntabilitas kinerja pemerintah daerah meningkat	Badan Penanggulangan Bencana Daerah	Prosentase penyediaan dan pemeliharaan sarana dan prasarana aparatur	100 %	Tersedianya pagar pengaman kantor dan rumah genset yang representatif	2 unit	Terpenuhinya kebutuhan pengamanan kantor beserta aset asetnya	100 %	Rp. 500.000.000,00	Rp. 0,00	Badan Penanggulangan Bencana Daerah	Baru - Mempercepat Capaian Target
1.20.1.20.15.06	**Program Peningkatan Pengembangan Sistem Pelaporan Capaian Kinerja dan Keuangan**										**Rp. 110.500.000,00**			
1.20.1.20.15.06.016	Penyusunan Laporan Kinerja SKPD	Reformasi Birokrasi dan Tata Kelola	Akuntabilitas pengelolaan keuangan daerah meningkat	Badan Penanggulangan Bencana Daerah	Prosentase terlaksananya pelaporan Capaian Kinerja dan Keuangan	100 %	Tersusunnya penetapan kinerja, Lakip dan laporan kinerja	12 bulan	Bahan penyusunan perencanaan program/kegiatan tahun berikutnya	12 bulan	Rp. 10.000.000,00	Rp. 11.000.000,00	Badan Penanggulangan Bencana Daerah	Sedang Berjalan

Rencana Program dan Kegiatan Prioritas Daerah Tahun 2014 Non Keistimewaan
Provinsi Daerah Istimewa Yogyakarta

Nama SKPD : Badan Penanggulangan Bencana Daerah — **Jumlah Pagu : Rp. 9.709.322.500**

Nomor	Urusan/Bidang Urusan Pemerintahan Daerah dan Program/Kegiatan	Prioritas Daerah	Sasaran Daerah	Lokasi	Indikator Kinerja						Pagu Indikatif	Prakiraan Maju	Keterangan	
					Hasil Program		Keluaran Kegiatan		Hasil Kegiatan				SKPD	Jenis Kegiatan
					Tolok Ukur	Target	Tolok Ukur	Target	Tolok Ukur	Target			1/2/3	1/2/3
(1)	(2)	(3)	(4)	(5)	(6)	(7)	(8)	(9)	(10)	(11)	(12)	(13)	(14)	(15)
1.20.1.20.15.06.017	Penyusunan Laporan Keuangan Akhir Tahun	Reformasi Birokrasi dan Tata Kelola	Akuntabilitas pengelolaan keuangan daerah meningkat	Badan Penanggulangan Bencana Daerah	Prosentase terlaksananya pelaporan Capaian Kinerja dan Keuangan	100 %	Tersusunnya laporan keuangan bulanan, triwulan, semesteran, laporan akhir tahun dan prognosis realisasi anggaran	12 bulan	Terselenggaranya pengelolaan keuangan SKPD yang akuntable	100 %	Rp. 16.500.000,00	Rp. 18.150.000,00	Badan Penanggulangan Bencana Daerah	Baru - Mempercepat Capaian Target
1.20.1.20.15.06.018	Penyusunan Rencana Program dan Kegiatan serta Pengembangan Data dan Informasi	Reformasi Birokrasi dan Tata Kelola	Akuntabilitas pengelolaan keuangan daerah meningkat	Badan Penanggulangan Bencana Daerah	Prosentase terlaksananya pelaporan Capaian Kinerja dan Keuangan	100 %	1. Tersusunnya dokumen RKA, DPA, RKT, Renja, DPPA 2. Tenaga pendamping : ahli akademisi	6 dokumen	Tersusunnya program/kegiatan yang sinergis dan berkelanjutan	100 %	Rp. 70.000.000,00	Rp. 77.000.000,00	Badan Penanggulangan Bencana Daerah	Baru - Mempercepat Capaian Target
1.20.1.20.15.06.019	Monitoring dan Evaluasi Pelaksanaan Program Kegiatan SKPD	Reformasi Birokrasi dan Tata Kelola	Akuntabilitas pengelolaan keuangan daerah meningkat	Badan Penanggulangan Bencana Daerah	Prosentase terlaksananya pelaporan Capaian Kinerja dan Keuangan	100 %	Terselenggaranya monitoring dan evaluasi sebagai bahan penyusunan program/kegiatan	12 bulan	Meningkatnya kelancaran pelaksanaan program/kegiatan	12 bulan	Rp. 14.000.000,00	Rp. 15.400.000,00	Badan Penanggulangan Bencana Daerah	Sedang Berjalan
1.20.1.20.15.44	**Program Pencegahan Dini Bencana**										**Rp. 3.157.751.000,00**			
1.20.1.20.15.44.001	Fasilitasi PUSDALOPS-PB DIY	Lingkungan Hidup dan Pengelolaan Bencana	Kecepatan dan ketepatan penanganan bencana serta kualitas lingkungan hidup meningkat	Badan Penanggulangan Bencana Daerah	Peningkatan Jumlah desa tangguh	25 Desa	Terselenggaranya pemberdayaan PUSDALOPS DIY dalam rangka penanggulangan bencana	12 bulan	Penanganan bencana secara cepat dan tepat	100 %	Rp. 395.976.000,00	Rp. 435.574.000,00	Badan Penanggulangan Bencana Daerah	Baru - Mempercepat Capaian Target
1.20.1.20.15.44.002	Pelatihan Penanggulangan Bahaya Kebakaran	Lingkungan Hidup dan Pengelolaan Bencana	Kecepatan dan ketepatan penanganan bencana serta kualitas lingkungan hidup meningkat	**Lcbts** : 5 Kabupaten/Kota di DIY	Peningkatan Jumlah desa tangguh	25 Desa	Terselenggaranya pelatihan penanggulangan bahaya kebakaran	2 angkatan, 70 or	Meningkatnya kemampuan aparat dan masyarakat dalam upaya pengurangan risiko bencana kebakaran dan mampu menangani bencana kebakaran sesuai	100 %	Rp. 100.000.000,00	Rp. 110.000.000,00	Badan Penanggulangan Bencana Daerah	Baru - Mempercepat Capaian Target

Rencana Program dan Kegiatan Prioritas Daerah Tahun 2014 Non Keistimewaan
Provinsi Daerah Istimewa Yogyakarta

Nama SKPD : Badan Penanggulangan Bencana Daerah | **Jumlah Pagu : Rp. 9.709.322.500**

Nomor	Urusan/Bidang Urusan Pemerintahan Daerah dan Program/Kegiatan	Prioritas Daerah	Sasaran Daerah	Lokasi	Indikator Kinerja						Pagu Indikatif	Prakiraan Maju	Keterangan	
					Hasil Program		Keluaran Kegiatan		Hasil Kegiatan				SKPD	Jenis Kegiatan
					Tolok Ukur	Target	Tolok Ukur	Target	Tolok Ukur	Target			1/2/3	1/2/3
(1)	(2)	(3)	(4)	(5)	(6)	(7)	(8)	(9)	(10)	(11)	(12)	(13)	(14)	(15)
									prosedur					
1.20.1.20.15.44.003	Pelatihan Kesiapsiagaan Dalam Penanggulangan Bencana	Lingkungan Hidup dan Pengelolaan Bencana	Kecepatan dan ketepatan penanganan bencana serta kualitas lingkungan hidup meningkat	**Lcbts** : DIY	Peningkatan Jumlah desa tangguh	25 Desa	Terselenggaranya Pelatihan Kesiapsiagaan bagi 70 peserta : 30 aparat, 20 masyarakat, 20 TRC	70 Orang	Meningkatnya kesiapsiagaan aparat dan masyarakat dalam penanggulangan bencana	100 %	Rp. 50.000.000,00	Rp. 55.000.000,00	Badan Penanggulangan Bencana Daerah	Baru - Mempercepat Capaian Target
1.20.1.20.15.44.004	Fasilitasi Koordinasi Komponen Penanggulangan Bencana	Lingkungan Hidup dan Pengelolaan Bencana	Kecepatan dan ketepatan penanganan bencana serta kualitas lingkungan hidup meningkat	**Lcbts** : DIY	Peningkatan Jumlah desa tangguh	25 Desa	terselenggaranya fasilitasi koordinasi dengan Komponen Penanggulangan Bencana	6 Kali	Penyelenggaraan penanggulangan bencana yang lebih terkoordinir dan terarah	100 %	Rp. 60.000.000,00	Rp. 66.000.000,00	Badan Penanggulangan Bencana Daerah	Baru - Mempercepat Capaian Target
1.20.1.20.15.44.005	Pembentukan dan Pengembangan Desa/Kelurahan Tangguh Bagi Masyarakat	Lingkungan Hidup dan Pengelolaan Bencana	Kecepatan dan ketepatan penanganan bencana serta kualitas lingkungan hidup meningkat	**Lcbts** : Kota 2 Kel, Bantul : 2 desa, KP : 2 desa, GK : 2 desa, Sleman :	Peningkatan Jumlah desa tangguh	25 Desa	Terbentuknya desa/kelurahan tangguh di wilayah rawan bencana;	10 Desa/Kelurahan	Terlaksananya kegiatan penguatan kapasitas dan pengembangan desa/ kelurahan tangguh/siaga bencana	100 %	Rp. 500.000.000,00	Rp. 550.000.000,00	Badan Penanggulangan Bencana Daerah	Baru - Mempercepat Capaian Target
1.20.1.20.15.44.006	Pembentukan dan Pengembangan Sekolah Siaga Bencana	Lingkungan Hidup dan Pengelolaan Bencana	Kecepatan dan ketepatan penanganan bencana serta kualitas lingkungan hidup meningkat	**Lcbts** : sekolah di daerah rawan bencana	Peningkatan Jumlah desa tangguh	25 Desa	Terbentuknya sekolah siaga bencana di wilayah rawan bencana	5 Sekolah	Terlaksananya kegiatan penguatan kapasitas dan pengembangan sekolah siaga bencana	100 %	Rp. 400.000.000,00	Rp. 440.000.000,00	Badan Penanggulangan Bencana Daerah	Baru - Mempercepat Capaian Target
1.20.1.20.15.44.007	Sarasehan Kesiapsiagaan Peringatan Dini Dalam Mengantisipasi Terjadinya Bencana	Lingkungan Hidup dan Pengelolaan Bencana	Kecepatan dan ketepatan penanganan bencana serta kualitas	**Lcbts** : 5 kabupaten/kota di DIY	Peningkatan Jumlah desa tangguh	25 Desa	Aparat dan Masyarakat mentaati Peringatan Dini Dalam Mengantisipasi	3 angkatan, 225 orang	meningkatnya pemahaman aparat dan masyarakat mengenai peringatan dini	100 %	Rp. 50.000.000,00	Rp. 55.000.000,00	Badan Penanggulangan Bencana Daerah	Baru - Mempercepat Capaian Target

Rencana Program dan Kegiatan Prioritas Daerah Tahun 2014 Non Keistimewaan
Provinsi Daerah Istimewa Yogyakarta

Nama SKPD : Badan Penanggulangan Bencana Daerah — **Jumlah Pagu : Rp. 9.709.322.500**

Nomor	Urusan/Bidang Urusan Pemerintahan Daerah dan Program/Kegiatan	Prioritas Daerah	Sasaran Daerah	Lokasi	Indikator Kinerja						Pagu Indikatif	Prakiraan Maju	Keterangan	
					Hasil Program		Keluaran Kegiatan		Hasil Kegiatan				SKPD	Jenis Kegiatan
					Tolok Ukur	Target	Tolok Ukur	Target	Tolok Ukur	Target			1/2/3	1/2/3
(1)	(2)	(3)	(4)	(5)	(6)	(7)	(8)	(9)	(10)	(11)	(12)	(13)	(14)	(15)
	Bagi Masyarakat		lingkungan hidup meningkat				Terjadinya Bencana.		bencana					
1.20.1.20.15.44.008	Review Peta Risiko Bencana	Lingkungan Hidup dan Pengelolaan Bencana	Kecepatan dan ketepatan penanganan bencana serta kualitas lingkungan hidup meningkat	Badan Penanggulangan Bencana Daerah	Peningkatan Jumlah desa tangguh	25 Desa	Terlaksananya kegiatan review peta risiko bencana	1 jenis	Tersusunnya peta risiko bencana banjir terbaru dan update	100 %	Rp. 50.000.000,00	Rp. 55.000.000,00	Badan Penanggulangan Bencana Daerah	Baru - Mempercepat Capaian Target
1.20.1.20.15.44.009	Penyelenggaraan Diklat Relawan PB	Lingkungan Hidup dan Pengelolaan Bencana	Kecepatan dan ketepatan penanganan bencana serta kualitas lingkungan hidup meningkat	**Lcbts** : DIY	Peningkatan Jumlah desa tangguh	25 Desa	Terselenggaranya pelatihan bagi relawan penanggulangan bencana	100 Orang	Meningkatnya kemampuan aparat dan masyarakat dalam upaya pengurangan risiko bencana	100 %	Rp. 50.000.000,00	Rp. 55.000.000,00	Badan Penanggulangan Bencana Daerah	Baru - Mempercepat Capaian Target
1.20.1.20.15.44.010	Fasilitasi Forum Pengurangan Risiko Bencana (FPRB) Provinsi DIY	Lingkungan Hidup dan Pengelolaan Bencana	Kecepatan dan ketepatan penanganan bencana serta kualitas lingkungan hidup meningkat	**Lcbts** : kabupaten/kota di DIY	Peningkatan Jumlah desa tangguh	25 Desa	Terselenggaranya kesekretariatan forum lintas pelaku/lembaga-lembaga bidang penanggulangan bencana;	12 bulan	Terselenggaranya kegiatan bersama dalam rangka pengurangan risiko bencana (kampanye)	100 %	Rp. 50.000.000,00	Rp. 55.000.000,00	Badan Penanggulangan Bencana Daerah	Baru - Mempercepat Capaian Target
1.20.1.20.15.44.011	Pengembangan Budaya Sadar Bencana	Lingkungan Hidup dan Pengelolaan Bencana	Kecepatan dan ketepatan penanganan bencana serta kualitas lingkungan hidup meningkat	**Lcbts** : kabupaten/kota di DIY	Peningkatan Jumlah desa tangguh	25 Desa	Terselenggaranya Kegiatan Pameran Penanggulangan Bencana	1 Kali	Meningkatnya pengetahuan masyarakat mengenai penangggulangan bencana	100 %	Rp. 70.000.000,00	Rp. 77.000.000,00	Badan Penanggulangan Bencana Daerah	Baru - Mempercepat Capaian Target
1.20.1.20.15.44.012	Sosialisasi Pengenalan dan Pemantauan Risiko Bencana Alam, Non	Lingkungan Hidup dan Pengelolaan Bencana	Kecepatan dan ketepatan penanganan	**Lcbts** : kabupaten/kota di DIY	Peningkatan Jumlah desa tangguh	25 Desa	Terselenggaranya Kegiatan Desiminasi dan Sosialisasi Risiko	5 kali, 175 orang	Meningkatnya pengetahuan masyarakat mengenai	100 %	Rp. 55.000.000,00	Rp. 60.500.000,00	Badan Penanggulangan Bencana Daerah	Baru - Mempercepat Capaian Target

Rencana Program dan Kegiatan Prioritas Daerah Tahun 2014 Non Keistimewaan
Provinsi Daerah Istimewa Yogyakarta

Nama SKPD : Badan Penanggulangan Bencana Daerah | **Jumlah Pagu : Rp. 9.709.322.500**

Nomor	Urusan/Bidang Urusan Pemerintahan Daerah dan Program/Kegiatan	Prioritas Daerah	Sasaran Daerah	Lokasi	Indikator Kinerja						Pagu Indikatif	Prakiraan Maju	Keterangan	
					Hasil Program		Keluaran Kegiatan		Hasil Kegiatan				SKPD	Jenis Kegiatan
					Tolok Ukur	Target	Tolok Ukur	Target	Tolok Ukur	Target			1/2/3	1/2/3
(1)	(2)	(3)	(4)	(5)	(6)	(7)	(8)	(9)	(10)	(11)	(12)	(13)	(14)	(15)
	Alam dan Sosial		bencana serta kualitas lingkungan hidup meningkat				Bencana berupa 5 kali kegiatan sosialisasi, 175 orang		pemantauan bencana					
1.20.1.20.15.44.013	Pemantauan Early Warning System	Lingkungan Hidup dan Pengelolaan Bencana	Kecepatan dan ketepatan penanganan bencana serta kualitas lingkungan hidup meningkat	**Lcbts** : sesuai lokasi EWS di DIY	Peningkatan Jumlah desa tangguh	25 Desa	Terselenggaranya pemantauan EWS	12 bulan	Meningkatnya kesiapsiagaan dalam menghadapi bencana	100 %	Rp. 50.000.000,00	Rp. 55.000.000,00	Badan Penanggulangan Bencana Daerah	Baru - Mempercepat Capaian Target
1.20.1.20.15.44.014	Fasilitasi Penguatan Ketahanan Sosial dan Masyarakat dari Ancaman Bencana	Lingkungan Hidup dan Pengelolaan Bencana	Kecepatan dan ketepatan penanganan bencana serta kualitas lingkungan hidup meningkat	**Lcbts** : kabupaten/kota di DIY	Peningkatan Jumlah desa tangguh	25 Desa	Terselenggaranya kegiatan pelatihan dan workshop ketahanan social masyarakat dari ancaman bencana di wilayahnya 4 kali, 140 orang	4 Kali	meningkatnya ketahanan masyarakat dalam menghadapi bencana	100 %	Rp. 44.775.000,00	Rp. 49.252.500,00	Badan Penanggulangan Bencana Daerah	Baru - Mempercepat Capaian Target
1.20.1.20.15.44.015	Penelitian dan pengkajian kawasan pasca bencana	Lingkungan Hidup dan Pengelolaan Bencana	Kecepatan dan ketepatan penanganan bencana serta kualitas lingkungan hidup meningkat	**Lcbts** : kabupaten/kota di DIY	Peningkatan Jumlah desa tangguh	25 Desa	Terlaksananya Rapat Koordinasi dan Monitoring Kerusakan dan Kerugian Bencana	12 bulan	Tersedianya bahan pengambilan kebijakan penyelenggaraan penanggulangan bencana	100 %	Rp. 55.000.000,00	Rp. 60.500.000,00	Badan Penanggulangan Bencana Daerah	Baru - Mempercepat Capaian Target
1.20.1.20.15.44.016	Gladi Posko Dan Gladi Lapang Penanggulangan Bencana banjir lahar hujan Kali Boyong-Code	Lingkungan Hidup dan Pengelolaan Bencana	Kecepatan dan ketepatan penanganan bencana serta kualitas lingkungan hidup meningkat	**Lcbts** : wilayah bantaran kali Boyong - Code	Peningkatan Jumlah desa tangguh	25 Desa	Pelaksanaan evakusi dapat berjalan lancar dan memenuhi standar keselamatan	1 angkatan	Masyarakat semakin cepat tanggap dan tangguh dalam menghadapi bencana	100 %	Rp. 300.000.000,00	Rp. 330.000.000,00	Badan Penanggulangan Bencana Daerah	Baru - Mempercepat Capaian Target
1.20.1.20.15.44.017	Penyusunan Rencana Kontinjensi Bencana	Lingkungan Hidup dan	Kecepatan dan	**Lcbts** : wilayah Kali	Peningkatan Jumlah desa	25 Desa	Tersusunnya Rencana	1 dokumen	Penyelenggaraan penanggulangan	100 %	Rp. 100.000.000,00	Rp. 110.000.000,00	Badan Penanggulangan	Baru - Mempercepat

Rencana Program dan Kegiatan Prioritas Daerah Tahun 2014 Non Keistimewaan
Provinsi Daerah Istimewa Yogyakarta

Nama SKPD : Badan Penanggulangan Bencana Daerah | **Jumlah Pagu : Rp. 9.709.322.500**

Nomor	Urusan/Bidang Urusan Pemerintahan Daerah dan Program/Kegiatan	Prioritas Daerah	Sasaran Daerah	Lokasi	Indikator Kinerja						Pagu Indikatif	Prakiraan Maju	Keterangan	
					Hasil Program		Keluaran Kegiatan		Hasil Kegiatan				SKPD	Jenis Kegiatan
					Tolok Ukur	Target	Tolok Ukur	Target	Tolok Ukur	Target			1/2/3	1/2/3
(1)	(2)	(3)	(4)	(5)	(6)	(7)	(8)	(9)	(10)	(11)	(12)	(13)	(14)	(15)
	banjir lahar hujan kali Boyong-Code	Pengelolaan Bencana	ketepatan penanganan bencana serta kualitas lingkungan hidup meningkat	Boyong-Code	tangguh		kontinjensi bencana banjir lahar hujan kali boyong-code		bencana yang lebih terencana dan terpadu				Bencana Daerah	Capaian Target
1.20.1.20.15.44.018	Sosialisasi Pemanfaatan Ruang Wilayah Rawan bencana	Lingkungan Hidup dan Pengelolaan Bencana	Kecepatan dan ketepatan penanganan bencana serta kualitas lingkungan hidup meningkat	**Lcbts** : Kabupaten/Kota di DIY	Peningkatan Jumlah desa tangguh	25 Desa	Aparat dan Masyarakat Memahami Standart Teknis Bangunan Tahan Gempa 2 kali kegiatan diseminasi ,dengan target peserta 70 Orang	70 Orang	Meningkatnya pengetahuan masyarakat mengenai Standart Teknis Bangunan Tahan Gempa	100 %	Rp. 50.000.000,00	Rp. 55.000.000,00	Badan Penanggulangan Bencana Daerah	Baru - Mempercepat Capaian Target
1.20.1.20.15.44.019	Sosialisasi Pengaturan Pembangunan Infrastruktur dan Tata Bangunan di Kawasan Rawan Bencana	Lingkungan Hidup dan Pengelolaan Bencana	Kecepatan dan ketepatan penanganan bencana serta kualitas lingkungan hidup meningkat	**Lcbts** : Kabupaten/Kota di DIY	Peningkatan Jumlah desa tangguh	25 Desa	Tersosialisasinya Peraturan Penataan Pembangunan Infrastruktur dan Bangunan Di Kawasan Rawan Bencana, 2 kali kegiatan diseminasi ,dengan target peserta 70 Orang	70 Orang	Meningkatnya pengetahuan masyarakat mengenai Pembangunan Infrastruktur dan Bangunan Di Kawasan Rawan Bencana	100 %	Rp. 50.000.000,00	Rp. 55.000.000,00	Badan Penanggulangan Bencana Daerah	Baru - Mempercepat Capaian Target
1.20.1.20.15.44.020	Pelatihan Penilaian Kerusakan, Kerugian dan Kebutuhan Pasca Bencana	Lingkungan Hidup dan Pengelolaan Bencana	Kecepatan dan ketepatan penanganan bencana serta kualitas lingkungan hidup meningkat	**Lcbts** : kabupaten/kota di DIY	Peningkatan Jumlah desa tangguh	25 Desa	Meningkatnya kemampuan SDM aparatur dan masyarakat dalam penilaian kerusakan dan kerugian akibat bencana	4 angkatan	Penganganan bencana yang cepat dan tepat	100 %	Rp. 77.000.000,00	Rp. 84.700.000,00	Badan Penanggulangan Bencana Daerah	Baru - Mempercepat Capaian Target
1.20.1.20.15.44.021	Sosialisasi Rekonsiliasi konflik pascabencana	Lingkungan Hidup dan Pengelolaan Bencana	Kecepatan dan ketepatan penanganan bencana serta kualitas lingkungan	**Lcbts** : kabupaten/kota di DIY	Peningkatan Jumlah desa tangguh	25 Desa	Terselenggaranya rekonsiliasi konflik pasca bencana	40 Orang	Kesiapan masyarakat mengantisipasi konflik pascabencana	100 %	Rp. 105.000.000,00	Rp. 110.000.000,00	Badan Penanggulangan Bencana Daerah	Baru - Mempercepat Capaian Target

Rencana Program dan Kegiatan Prioritas Daerah Tahun 2014 Non Keistimewaan
Provinsi Daerah Istimewa Yogyakarta

Nama SKPD : Badan Penanggulangan Bencana Daerah | **Jumlah Pagu : Rp. 9.709.322.500**

Nomor	Urusan/Bidang Urusan Pemerintahan Daerah dan Program/Kegiatan	Prioritas Daerah	Sasaran Daerah	Lokasi	Indikator Kinerja						Pagu Indikatif	Prakiraan Maju	Keterangan	
					Hasil Program		Keluaran Kegiatan		Hasil Kegiatan				SKPD	Jenis Kegiatan
					Tolok Ukur	Target	Tolok Ukur	Target	Tolok Ukur	Target			1/2/3	1/2/3
(1)	(2)	(3)	(4)	(5)	(6)	(7)	(8)	(9)	(10)	(11)	(12)	(13)	(14)	(15)
			hidup meningkat											
1.20.1.20.15.44.022	Kajian Kawasan Pascabencana	Lingkungan Hidup dan Pengelolaan Bencana	Kecepatan dan ketepatan penanganan bencana serta kualitas lingkungan hidup meningkat	**Lcbts** : Kabupaten Sleman	Peningkatan Jumlah desa tangguh	25 Desa	Tersedianya dokumen teknis kawasan pascabencana	1 dokumen	Tersedianya dokumen pendukung perencanaan penanggulangan bencana	100 %	Rp. 125.000.000,00	Rp. 130.000.000,00	Badan Penanggulangan Bencana Daerah	Baru - Mempercepat Capaian Target
1.20.1.20.15.44.023	Penyusunan Peta Risiko Bencana	Lingkungan Hidup dan Pengelolaan Bencana	Kecepatan dan ketepatan penanganan bencana serta kualitas lingkungan hidup meningkat	**Lcbts** : kabupaten/kota di DIY	Peningkatan Jumlah desa tangguh	25 Desa	Tersedianya Peta Risiko Bencana	2 buah	Tersedianya bahan pengambilan kebijakan penanggulangan bencana	100 %	Rp. 200.000.000,00	Rp. 300.000.000,00	Badan Penanggulangan Bencana Daerah	Baru - Mempercepat Capaian Target
1.20.1.20.15.44.024	Penyusunan Protap Penanggulangan Bencana	Lingkungan Hidup dan Pengelolaan Bencana	Kecepatan dan ketepatan penanganan bencana serta kualitas lingkungan hidup meningkat	Badan Penanggulangan Bencana Daerah	Peningkatan Jumlah desa tangguh	25 Desa	Tersusunnya dokumen Prosedur tetap Penanggulangan bencana	2 dokumen	Adanya Rujukan yang terstandarisasi dalam penyelenggaraan PB	100 %	Rp. 100.000.000,00	Rp. 110.000.000,00	Badan Penanggulangan Bencana Daerah	Baru - Mempercepat Capaian Target
1.20.1.20.15.44.025	Pembuatan Poster dan Leaflet Edukatif Kebencanaan	Lingkungan Hidup dan Pengelolaan Bencana	Kecepatan dan ketepatan penanganan bencana serta kualitas lingkungan hidup meningkat	Badan Penanggulangan Bencana Daerah	Peningkatan Jumlah desa tangguh	25 Desa	Tersedianya Sarana Publikasi dan edukasi penanggulangan bencana 4000 leaflet, 2000 poster	2 jenis	Meningkatnya pengetahuan masyarakat mengenai penanggulangan bencana	100 %	Rp. 70.000.000,00	Rp. 75.000.000,00	Badan Penanggulangan Bencana Daerah	Baru - Mempercepat Capaian Target
1.20.1.20.15.48	**Program Penanggulangan Korban Bencana**										**Rp. 3.248.671.500,00**			

Rencana Program dan Kegiatan Prioritas Daerah Tahun 2014 Non Keistimewaan
Provinsi Daerah Istimewa Yogyakarta

Nama SKPD : Badan Penanggulangan Bencana Daerah — **Jumlah Pagu : Rp. 9.709.322.500**

Nomor	Urusan/Bidang Urusan Pemerintahan Daerah dan Program/Kegiatan	Prioritas Daerah	Sasaran Daerah	Lokasi	Indikator Kinerja						Pagu Indikatif	Prakiraan Maju	Keterangan	
					Hasil Program		Keluaran Kegiatan		Hasil Kegiatan				SKPD	Jenis Kegiatan
					Tolok Ukur	Target	Tolok Ukur	Target	Tolok Ukur	Target			1/2/3	1/2/3
(1)	(2)	(3)	(4)	(5)	(6)	(7)	(8)	(9)	(10)	(11)	(12)	(13)	(14)	(15)
1.20.1.20.15.48.001	Pengelolaan dan penataan peralatan dan logistik	Lingkungan Hidup dan Pengelolaan Bencana	Kecepatan dan ketepatan penanganan bencana serta kualitas lingkungan hidup meningkat	Badan Penanggulangan Bencana Daerah	Tingkat waktu tanggap (responce time rate)	70 %	Tersedianya fasilitasi penataan gudang logistik, pengadaan peralatan dan logistik 12 bulan, 1000 paket logistik, 1 paket peralatan Ambulance Set, 1 buah Hand Forklift	12 bulan	Gudang Logistik yang terkelola dengan abik	12 bulan	Rp. 700.000.000,00	Rp. 770.000.000,00	Badan Penanggulangan Bencana Daerah	Sedang Berjalan
1.20.1.20.15.48.003	Pelatihan Pengelolaan Dapur Umum Untuk Penanggulangan Bencana	Lingkungan Hidup dan Pengelolaan Bencana	Kecepatan dan ketepatan penanganan bencana serta kualitas lingkungan hidup meningkat	**Lcbts** : kabupaten/kota di DIY	Tingkat waktu tanggap (responce time rate)	70 %	Meningkatnya keterampilan masyarakat dalam mengelola dapur umum	100 Orang	Kelancaran pelaksanaan penanggulangan bencana melalui peningkatan kemampuan masyarakat mengelola dapur umum	100 %	Rp. 70.000.000,00	Rp. 77.000.000,00	Badan Penanggulangan Bencana Daerah	Baru - Mempercepat Capaian Target
1.20.1.20.15.48.004	Up-dating data peralatan dan logistik	Lingkungan Hidup dan Pengelolaan Bencana	Kecepatan dan ketepatan penanganan bencana serta kualitas lingkungan hidup meningkat	Badan Penanggulangan Bencana Daerah	Tingkat waktu tanggap (responce time rate)	70 %	Jumlah regulasi tentang pengurangan resiko bencana	12 bulan	Data Peralatan dan Logistik Ter-Update	100 %	Rp. 25.000.000,00	Rp. 27.500.000,00	Badan Penanggulangan Bencana Daerah	Baru - Mempercepat Capaian Target
1.20.1.20.15.48.005	Koordinasi pengelolaan peralatan dan logistik dalam penanggulangan bencana	Lingkungan Hidup dan Pengelolaan Bencana	Kecepatan dan ketepatan penanganan bencana serta kualitas lingkungan hidup meningkat	**Lcbts** : kabupaten/kota di DIY	Tingkat waktu tanggap (responce time rate)	70 %	Terselanggaranya koordinasi lembaga-lembaga bidang penanggulangan bencana terkait pengelolaan peralatan dan logistik	12 bulan	Meningkatnya kualitas komunikasi dan koordinasi lembaga-lembaga bidang penanggulangan bencana terkait pengelolaan peralatan dan logistik	100 %	Rp. 25.000.000,00	Rp. 27.500.000,00	Badan Penanggulangan Bencana Daerah	Baru - Mempercepat Capaian Target
1.20.1.20.15.48.006	Pelatihan Manajemen Logistik bagi masyarakat relawan	Lingkungan Hidup dan Pengelolaan Bencana	Kecepatan dan ketepatan penanganan	Badan Penanggulangan Bencana Daerah	Tingkat waktu tanggap (responce	70 %	Jumlah regulasi tentang pengurangan resiko bencana	100 Orang	Meningkatnya kualitas dalam koordinasi Pengelolaan	100 %	Rp. 100.000.000,00	Rp. 110.000.000,00	Badan Penanggulangan Bencana Daerah	Sedang Berjalan

Rencana Program dan Kegiatan Prioritas Daerah Tahun 2014 Non Keistimewaan
Provinsi Daerah Istimewa Yogyakarta

Nama SKPD : Badan Penanggulangan Bencana Daerah — **Jumlah Pagu : Rp. 9.709.322.500**

Nomor	Urusan/Bidang Urusan Pemerintahan Daerah dan Program/Kegiatan	Prioritas Daerah	Sasaran Daerah	Lokasi	Indikator Kinerja						Pagu Indikatif	Prakiraan Maju	Keterangan	
					Hasil Program		Keluaran Kegiatan		Hasil Kegiatan				SKPD	Jenis Kegiatan
					Tolok Ukur	Target	Tolok Ukur	Target	Tolok Ukur	Target			1/2/3	1/2/3
(1)	(2)	(3)	(4)	(5)	(6)	(7)	(8)	(9)	(10)	(11)	(12)	(13)	(14)	(15)
			bencana serta kualitas lingkungan hidup meningkat		time rate)				peralatan dalam penanggulangan bencana terkait pengelolaan peralatan dan logistik					
1.20.1.20.15.48.007	Fasilitasi Pemasangan Jalur dan Rambu-rambu Evakuasi	Lingkungan Hidup dan Pengelolaan Bencana	Kecepatan dan ketepatan penanganan bencana serta kualitas lingkungan hidup meningkat	**Lcbts** : Lokasi rawan bencana	Tingkat waktu tanggap (responce time rate)	70 %	Tersedianya jalur dan rambu-rambu evakuasi	3 lokasi	Penyelenggaraan evakuasi dapat berjalan tertib dan aman	100 %	Rp. 100.000.000,00	Rp. 110.000.000,00	Badan Penanggulangan Bencana Daerah	Baru - Mempercepat Capaian Target
1.20.1.20.15.48.008	Koordinasi dan Assesment data di Lokasi Bencana	Lingkungan Hidup dan Pengelolaan Bencana	Kecepatan dan ketepatan penanganan bencana serta kualitas lingkungan hidup meningkat	Badan Penanggulangan Bencana Daerah	Tingkat waktu tanggap (responce time rate)	70 %	umlah regulasi tentang pengurangan resiko bencana	6 kegiatan	Bahan Pengambilan Kebijakan dalam penyelenggaraan Penanggulangan Bencana.	6 kegiatan	Rp. 30.000.000,00	Rp. 33.000.000,00	Badan Penanggulangan Bencana Daerah	Baru - Mempercepat Capaian Target
1.20.1.20.15.48.009	Fasilitasi dan koordinasi pelaksanaan penanganan darurat bencana	Lingkungan Hidup dan Pengelolaan Bencana	Kecepatan dan ketepatan penanganan bencana serta kualitas lingkungan hidup meningkat	Badan Penanggulangan Bencana Daerah	Tingkat waktu tanggap (responce time rate)	70 %	umlah regulasi tentang pengurangan resiko bencana	12 bulan	Berkurangnya risiko yang terjadi dan menurunnya jumlah korban.	12 bulan	Rp. 150.000.000,00	Rp. 165.000.000,00	Badan Penanggulangan Bencana Daerah	Baru - Mempercepat Capaian Target
1.20.1.20.15.48.010	Pengerahan potensi Relawan dan SAR dalam rangka pemulihan awal sarana dan prasrana vital di lokasi bencana	Lingkungan Hidup dan Pengelolaan Bencana	Kecepatan dan ketepatan penanganan bencana serta kualitas lingkungan hidup meningkat	Badan Penanggulangan Bencana Daerah	Tingkat waktu tanggap (responce time rate)	70 %	Jumlah regulasi tentang pengurangan resiko bencana	12 bulan	Pemulihan awal sarana dan prasarana vital di lokasi bencana lebih cepat dan terkoordinir	12 bulan	Rp. 50.000.000,00	Rp. 55.000.000,00	Badan Penanggulangan Bencana Daerah	Baru - Mempercepat Capaian Target

Rencana Program dan Kegiatan Prioritas Daerah Tahun 2014 Non Keistimewaan
Provinsi Daerah Istimewa Yogyakarta

Nama SKPD : Badan Penanggulangan Bencana Daerah — **Jumlah Pagu : Rp. 9.709.322.500**

Nomor	Urusan/Bidang Urusan Pemerintahan Daerah dan Program/Kegiatan	Prioritas Daerah	Sasaran Daerah	Lokasi	Indikator Kinerja						Pagu Indikatif	Prakiraan Maju	Keterangan	
					Hasil Program		Keluaran Kegiatan		Hasil Kegiatan				SKPD	Jenis Kegiatan
					Tolok Ukur	Target	Tolok Ukur	Target	Tolok Ukur	Target			1/2/3	1/2/3
(1)	(2)	(3)	(4)	(5)	(6)	(7)	(8)	(9)	(10)	(11)	(12)	(13)	(14)	(15)
1.20.1.20.15.48.011	Gladi Posko Dan Gladi Lapang Penanggulangan Bencana	Lingkungan Hidup dan Pengelolaan Bencana	Kecepatan dan ketepatan penanganan bencana serta kualitas lingkungan hidup meningkat	**Lcbts** : lokasi rawan bencana	Tingkat waktu tanggap (responce time rate)	70 %	Terselenggaranya Geladi Posko dan Geladi Lapang bagi masyarakat di daerah rawan bencana, 3 kl gladi posko, 1 kl gladi lapang	4 Kali	Resiko bencana di KRB berkurang	100 %	Rp. 382.671.500,00	Rp. 420.938.650,00	Badan Penanggulangan Bencana Daerah	Baru - Mempercepat Capaian Target
1.20.1.20.15.48.012	Fasilitasi Tim Reaksi Cepat	Lingkungan Hidup dan Pengelolaan Bencana	Kecepatan dan ketepatan penanganan bencana serta kualitas lingkungan hidup meningkat	Badan Penanggulangan Bencana Daerah	Tingkat waktu tanggap (responce time rate)	70 %	Fasilitasi Tim Reaksi Cepat	365 Hari	Meningkatnya kesiapsiagaan dalam penanggulangan bencana melalui penyelenggaraan Posko TRC	365 Hari	Rp. 500.000.000,00	Rp. 550.000.000,00	Badan Penanggulangan Bencana Daerah	Sedang Berjalan
1.20.1.20.15.48.013	Peningkatan Kapasitas Tim Reaksi Cepat	Lingkungan Hidup dan Pengelolaan Bencana	Kecepatan dan ketepatan penanganan bencana serta kualitas lingkungan hidup meningkat	Badan Penanggulangan Bencana Daerah	Tingkat waktu tanggap (responce time rate)	70 %	Jumlah regulasi tentang pengurangan resiko bencana	50 Orang	Terlatihnya aparat dan relawan anggota TRC	50 Org	Rp. 50.000.000,00	Rp. 55.000.000,00	Badan Penanggulangan Bencana Daerah	Sedang Berjalan
1.20.1.20.15.48.014	Penyusunan Regulasi yang mengatur tentang Tanggap Darurat Bencana	Lingkungan Hidup dan Pengelolaan Bencana	Kecepatan dan ketepatan penanganan bencana serta kualitas lingkungan hidup meningkat	Badan Penanggulangan Bencana Daerah	Tingkat waktu tanggap (responce time rate)	70 %	Tersedianya regulasi yang mengatur tentang Tanggap Darurat Bencana	1 dokumen	Penyelenggaraan tanggap darurat bencana yang terkoordinir dan terarah	100 %	Rp. 50.000.000,00	Rp. 55.000.000,00	Badan Penanggulangan Bencana Daerah	Baru - Mempercepat Capaian Target
1.20.1.20.15.48.016	Pelatihan Manajemen Logistik bagi masyarakat relawan	Lingkungan Hidup dan Pengelolaan Bencana	Kecepatan dan ketepatan penanganan bencana serta kualitas lingkungan hidup	Badan Penanggulangan Bencana Daerah	Tingkat waktu tanggap (responce time rate)	70 %	Jumlah regulasi tentang pengurangan resiko bencana	100 Orang	Meningkatnya kualitas dalam Koordinasi Pengelolaan Peralatan dalam Penanggulangan Bencana terkait pengelolaan	100 Orang	Rp. 100.000.000,00	Rp. 110.000.000,00	Badan Penanggulangan Bencana Daerah	Sedang Berjalan

Rencana Program dan Kegiatan Prioritas Daerah Tahun 2014 Non Keistimewaan
Provinsi Daerah Istimewa Yogyakarta

Nama SKPD : Badan Penanggulangan Bencana Daerah — **Jumlah Pagu : Rp. 9.709.322.500**

Nomor	Urusan/Bidang Urusan Pemerintahan Daerah dan Program/Kegiatan	Prioritas Daerah	Sasaran Daerah	Lokasi	Indikator Kinerja						Pagu Indikatif	Prakiraan Maju	Keterangan	
					Hasil Program		Keluaran Kegiatan		Hasil Kegiatan				SKPD	Jenis Kegiatan
					Tolok Ukur	Target	Tolok Ukur	Target	Tolok Ukur	Target			1/2/3	1/2/3
(1)	(2)	(3)	(4)	(5)	(6)	(7)	(8)	(9)	(10)	(11)	(12)	(13)	(14)	(15)
			meningkat						peralatan dan logistik.					
1.20.1.20.15.48.017	Fasilitasi dan Koordinasi Pemulihan Sosial Ekonomi Pascabencana	Lingkungan Hidup dan Pengelolaan Bencana	Kecepatan dan ketepatan penanganan bencana serta kualitas lingkungan hidup meningkat	**Lcbts** : kabupaten/kota di DIY	Tingkat waktu tanggap (responce time rate)	70 %	Terselenggaranya upaya pemulihan kehidupan sosial ekonomi dan budaya masyarakat pasca bencana	5 kelompok	Pulihnya kehidupan sosial ekonomi dan budaya masyarakat	100 %	Rp. 143.000.000,00	Rp. 143.000.000,00	Badan Penanggulangan Bencana Daerah	Baru - Mempercepat Capaian Target
1.20.1.20.15.48.018	Monitoring dan Evaluasi Rehabilitasi dan Rekonstruksi	Lingkungan Hidup dan Pengelolaan Bencana	Kecepatan dan ketepatan penanganan bencana serta kualitas lingkungan hidup meningkat	**Lcbts** : kabupaten/kota	Tingkat waktu tanggap (responce time rate)	70 %	Tersedianya data dan evaluasi pelaksanaan RR pascabencana	3 kab/kota	Pelaksanaan rehabilitasi dan rekonstruksi pasca bencana yang lebih baik	100 %	Rp. 210.000.000,00	Rp. 220.000.000,00	Badan Penanggulangan Bencana Daerah	Baru - Mempercepat Capaian Target
1.20.1.20.15.48.019	Fasilitasi dan Koordinasi Pembangkitan kembali kehidupan sosial budaya masyarakat pascabencana	Lingkungan Hidup dan Pengelolaan Bencana	Kecepatan dan ketepatan penanganan bencana serta kualitas lingkungan hidup meningkat	**Lcbts** : kabupaten/kota di DIY	Tingkat waktu tanggap (responce time rate)	70 %	Terfasilitasinya upaya pemulihan kembali kehidupan sosial budaya masyarakat pascabencana	2 kelompok	Bangkitnya kehidupan sosial budaya masyarakat pascabencana	100 %	Rp. 100.000.000,00	Rp. 110.000.000,00	Badan Penanggulangan Bencana Daerah	Baru - Mempercepat Capaian Target
1.20.1.20.15.48.020	Peningkatan fungsi pelayanan publik pascabencana	Lingkungan Hidup dan Pengelolaan Bencana	Kecepatan dan ketepatan penanganan bencana serta kualitas lingkungan hidup meningkat	**Lcbts** : lokasi bencana tidak dapat diprediksi	Tingkat waktu tanggap (responce time rate)	70 %	Pemulihan kembali pelayanan publik pascbencana	2 unit	Meningkatnya kualitas pelayanan publik pascbencana	100 %	Rp. 220.000.000,00	Rp. 240.000.000,00	Badan Penanggulangan Bencana Daerah	Baru - Mempercepat Capaian Target
1.20.1.20.15.48.021	Pendampingan RR pascabencana	Lingkungan Hidup dan Pengelolaan Bencana	Kecepatan dan ketepatan penanganan bencana serta	**Lcbts** : kabupaten/kota di DIY	Tingkat waktu tanggap (responce time rate)	70 %	Terlaksananya RR pascabencana	12 bulan	pemulihan kembali kehidupan masyarakat pasca bencana	100 %	Rp. 100.000.000,00	Rp. 115.000.000,00	Badan Penanggulangan Bencana Daerah	Baru - Mempercepat Capaian Target

Rencana Program dan Kegiatan Prioritas Daerah Tahun 2014 Non Keistimewaan
Provinsi Daerah Istimewa Yogyakarta

Nama SKPD : Badan Penanggulangan Bencana Daerah | **Jumlah Pagu : Rp. 9.709.322.500**

Nomor	Urusan/Bidang Urusan Pemerintahan Daerah dan Program/Kegiatan	Prioritas Daerah	Sasaran Daerah	Lokasi	Indikator Kinerja						Pagu Indikatif	Prakiraan Maju	Keterangan	
					Hasil Program		Keluaran Kegiatan		Hasil Kegiatan				SKPD	Jenis Kegiatan
					Tolok Ukur	Target	Tolok Ukur	Target	Tolok Ukur	Target			1/2/3	1/2/3
(1)	(2)	(3)	(4)	(5)	(6)	(7)	(8)	(9)	(10)	(11)	(12)	(13)	(14)	(15)
			kualitas lingkungan hidup meningkat											
1.20.1.20.15.48.022	Fasilitasi dan Koordinasi Rehabilitasi dan Rekonstruksi Sarana dan Prasarana pasca bencana	Lingkungan Hidup dan Pengelolaan Bencana	Kecepatan dan ketepatan penanganan bencana serta kualitas lingkungan hidup meningkat	**Lcbts** : kabupaten/kota di DIY	Tingkat waktu tanggap (responce time rate)	70 %	Terfasilitasinya pelaksanaan RR sarana prasarana pascabencana	2 unit	Pemulihan kembali kehidupan masyarakat pasca bencana	100 %	Rp. 143.000.000,00	Rp. 150.000.000,00	Badan Penanggulangan Bencana Daerah	Baru - Mempercepat Capaian Target

Rencana Program dan Kegiatan Prioritas Daerah Tahun 2014 Non Keistimewaan
Provinsi Daerah Istimewa Yogyakarta

Nama SKPD : Biro Tata Pemerintahan | **Jumlah Pagu : Rp. 5.970.028.290**

Nomor	Urusan/Bidang Urusan Pemerintahan Daerah dan Program/Kegiatan	Prioritas Daerah	Sasaran Daerah	Lokasi	Indikator Kinerja						Pagu Indikatif	Prakiraan Maju	Keterangan	
					Hasil Program		Keluaran Kegiatan		Hasil Kegiatan				SKPD	Jenis Kegiatan
					Tolok Ukur	Target	Tolok Ukur	Target	Tolok Ukur	Target			1/2/3	1/2/3
(1)	(2)	(3)	(4)	(5)	(6)	(7)	(8)	(9)	(10)	(11)	(12)	(13)	(14)	(15)
1	**Wajib**													
1.09	**Pertanahan**													
1.09.01	**Biro Tata Pemerintahan**													
1.09.1.20.01.16	**Program Penataan Penguasaan, Pemilikan, Penggunaan dan Pemanfaatan Tanah**										**Rp. 455.000.000,00**			
1.09.1.20.01.16.005	Fasilitasi Izin Pengelolaan Tanah Kas Desa	Reformasi Birokrasi dan Tata Kelola	Akuntabilitas kinerja pemerintah daerah meningkat	**Lainnya** : DIY	Kecamatan yang memiliki sistem informasi pertanahan terpadu	40 kecamatan	Terbitnya Izin Pengelolaan Tanah Kas Desa	70 ijin	Tertib administrasi dalam pengendalian tanah kas desa	100 %	Rp. 75.000.000,00	Rp. 75.000.000,00	Biro Tata Pemerintahan	Sedang Berjalan
1.09.1.20.01.16.006	Monitoring dan Evaluasi terhadap pelaksanaan Kebijakan Gubernur DIY Bidang Pertanahan	Reformasi Birokrasi dan Tata Kelola	Akuntabilitas kinerja pemerintah daerah meningkat	**Lainnya** : DIY	Kecamatan yang memiliki sistem informasi pertanahan terpadu	40 kecamatan	Monitoring dan Evaluasi dalam rangka pengendalian kebijakan Gubernur DIY di bidang Pertanahan	30 ijin	Tertib administrasi pelaksanaan kebijakan Gubernur DIY tentang perizinan TKD	100 %	Rp. 50.000.000,00	Rp. 50.000.000,00	Biro Tata Pemerintahan	Sedang Berjalan
1.09.1.20.01.16.012	Fasilitasi Penyusunan Pedoman Tata Kelola Pertanahan	Reformasi Birokrasi dan Tata Kelola	Akuntabilitas kinerja pemerintah daerah meningkat	**Lainnya** : DIY	Kecamatan yang memiliki sistem informasi pertanahan terpadu	40 kecamatan	Bahan rumusan kebijakan tentang pegendalian pertanahan	1 bahan	Rumusan kebijakan tentang pengendalian pertanahan	100 %	Rp. 30.000.000,00	Rp. 30.000.000,00	Biro Tata Pemerintahan	Sedang Berjalan
1.09.1.20.01.16.015	Fasilitasi Penetapan Lokasi Bagi Pembangunan Untuk Kepentingan Umum	Reformasi Birokrasi dan Tata Kelola	Akuntabilitas kinerja pemerintah daerah meningkat	**Lainnya** : DIY	Kecamatan yang memiliki sistem informasi pertanahan terpadu	40 kecamatan	Penetapan Lokasi Pembangunan Untuk Kepentingan	10 lokasi	Memperlancar Penetapan Lokasi Pengadaan Tanah Bagi Pembangunan Untuk Kepentingan Umum	100 %	Rp. 115.000.000,00	Rp. 135.000.000,00	Biro Tata Pemerintahan	Sedang Berjalan
1.09.1.20.01.16.016	Fasilitasi Pengelolaan Tanah SG/PAG yang digunakan oleh Pemerintah Daerah Daerah Istimewa Yogyakarta	Reformasi Birokrasi dan Tata Kelola	Akuntabilitas kinerja pemerintah daerah meningkat	**Lainnya** : DIY	Kecamatan yang memiliki sistem informasi pertanahan terpadu	40 kecamatan	Terbitnya Surat Kekancingan dari Keraton Ngayogyakarta dan Pura Pakualaman	5 Kekancingan	Adanya Kepastian Hukum terhadap Tanah SG dan PAG yang digunakan oleh Pemda DIY	100 %	Rp. 40.000.000,00	Rp. 85.000.000,00	Biro Tata Pemerintahan	Sedang Berjalan
1.09.1.20.01.16.017	Inventarisasi dan Identifikasi Pemanfaatan Tanah yang dikuasai oleh Pemerintah Daerah Daerah Istimewa Yogyakarta	Reformasi Birokrasi dan Tata Kelola	Akuntabilitas kinerja pemerintah daerah meningkat	**Lainnya** : DIY	Kecamatan yang memiliki sistem informasi pertanahan terpadu	40 kecamatan	Terbitnya SK Perpanjangan Hak Pakai Tanah Pemda DIY	2 lokasi	Kejelasan Status Tanah	100 %	Rp. 45.000.000,00	Rp. 100.000.000,00	Biro Tata Pemerintahan	Baru - Mempercepat Capaian Target
1.09.1.20.01.16.018	Fasilitasi Penyusunan Regulasi Pertanahan di Daerah Istimewa Yogyakarta	Reformasi Birokrasi dan Tata	Akuntabilitas kinerja pemerintah	**Lainnya** : DIY	Kecamatan yang memiliki sistem informasi	40 kecamatan	Bahan Rumusan Kebijakan di Bidang Pertanahan	2 draft	Rumusan Kebijakan di Bidang Pertanahan	100 %	Rp. 30.000.000,00	Rp. 75.000.000,00	Biro Tata Pemerintahan	Baru - Mempercepat Capaian

Rencana Program dan Kegiatan Prioritas Daerah Tahun 2014 Non Keistimewaan
Provinsi Daerah Istimewa Yogyakarta

Nama SKPD : Biro Tata Pemerintahan | **Jumlah Pagu : Rp. 5.970.028.290**

Nomor	Urusan/Bidang Urusan Pemerintahan Daerah dan Program/Kegiatan	Prioritas Daerah	Sasaran Daerah	Lokasi	Indikator Kinerja						Pagu Indikatif	Prakiraan Maju	Keterangan	
					Hasil Program		Keluaran Kegiatan		Hasil Kegiatan				SKPD	Jenis Kegiatan
					Tolok Ukur	Target	Tolok Ukur	Target	Tolok Ukur	Target			1/2/3	1/2/3
(1)	(2)	(3)	(4)	(5)	(6)	(7)	(8)	(9)	(10)	(11)	(12)	(13)	(14)	(15)
		Kelola	daerah meningkat		pertanahan terpadu									Target
1.09.1.20.01.16.019	Fasilitasi Pengawasan Izin Pelepasan Tanah Kas Desa	Reformasi Birokrasi dan Tata Kelola	Akuntabilitas kinerja pemerintah daerah meningkat	**Lainnya** : DIY	Kecamatan yang memiliki sistem informasi pertanahan terpadu	40 kecamatan	Pengawasan terhadap alih fungsi pertanahan	10 kebijakan	Tertib administrasi dalam pengawasan pertanahan	100 %	Rp. 50.000.000,00	Rp. 50.000.000,00	Biro Tata Pemerintahan	Baru - Mempercepat Capaian Target
1.09.1.20.01.16.020	Sosialisasi Pengadaan Tanah Bagi Pembangunan Untuk Kepentingan Umum	Reformasi Birokrasi dan Tata Kelola	Akuntabilitas kinerja pemerintah daerah meningkat	**Lainnya** : DIY	Kecamatan yang memiliki sistem informasi pertanahan terpadu	40 kecamatan	Persamaan persepsi tentang pelaksanaan pengadaan tanah bagi pembangunan untuk kepentingan umum	150 peserta	Tersosialisasi pelaksanaan pengadaan tanah bagi pembangunan untuk kepentingan umum	100 %	Rp. 20.000.000,00	Rp. 150.000.000,00	Biro Tata Pemerintahan	Baru - Mempercepat Capaian Target
1.09.1.20.01.17	**Program Penyelesaian Konflik-konflik Pertanahan**										**Rp. 80.000.000,00**			
1.09.1.20.01.17.001	Fasilitasi Penyelesaian Konflik-konflik Pertanahan	Reformasi Birokrasi dan Tata Kelola	Akuntabilitas kinerja pemerintah daerah meningkat	**Lainnya** : DIY	Prosentase konflik pertanahan yang terselesaikan	20 .	Penyelesaian Bidang Pertanahan	40 permasalahan	Berkurangnya konflik-konflik bidang pertanahan	100 %	Rp. 80.000.000,00	Rp. 85.000.000,00	Biro Tata Pemerintahan	Sedang Berjalan
1.09.1.20.01.19	**Program Pengembangan Sistem Informasi Pertanahan dan Sistem Pendaftaran Pertanahan**										**Rp. 127.000.000,00**			
1.09.1.20.01.19.003	Pembaharuan data Tanah Kas Desa	Reformasi Birokrasi dan Tata Kelola	Akuntabilitas kinerja pemerintah daerah meningkat	**Lainnya** : DIY	Bidang SG, PAG, dan TKD yang memiliki kepastian hukum	9229 bidang	Tertib administrasi pertanahan	5 Desa	Tersedianya data TKD yang valid	100 %	Rp. 57.000.000,00	Rp. 65.000.000,00	Biro Tata Pemerintahan	Sedang Berjalan
1.09.1.20.01.19.008	Fasilitasi Penataan Pemanfaatan Tanah	Reformasi Birokrasi dan Tata Kelola	Akuntabilitas kinerja pemerintah daerah meningkat	**Lainnya** : DIY	Bidang SG, PAG, dan TKD yang memiliki kepastian hukum	9229 bidang	Terbitnya SK Perpanjangan Hak Pakai Tanah Pemda DIY	10 rekomendasi	Kejelasan Status Tanah	100 %	Rp. 70.000.000,00	Rp. 90.000.000,00	Biro Tata Pemerintahan	Sedang Berjalan
1.10	**Kependudukan dan Catatan Sipil**													
1.10.01	**Biro Tata Pemerintahan**													
1.10.1.20.01.15	**Program Penataan Administrasi Kependudukan**										**Rp. 1.288.000.000,00**			

Rencana Program dan Kegiatan Prioritas Daerah Tahun 2014 Non Keistimewaan
Provinsi Daerah Istimewa Yogyakarta

Nama SKPD : Biro Tata Pemerintahan — **Jumlah Pagu : Rp. 5.970.028.290**

Nomor	Urusan/Bidang Urusan Pemerintahan Daerah dan Program/Kegiatan	Prioritas Daerah	Sasaran Daerah	Lokasi	Indikator Kinerja						Pagu Indikatif	Prakiraan Maju	Keterangan	
					Hasil Program		Keluaran Kegiatan		Hasil Kegiatan				SKPD	Jenis Kegiatan
					Tolok Ukur	Target	Tolok Ukur	Target	Tolok Ukur	Target			1/2/3	1/2/3
(1)	(2)	(3)	(4)	(5)	(6)	(7)	(8)	(9)	(10)	(11)	(12)	(13)	(14)	(15)
1.10.1.20.01.15.001	Pembangunan dan Pengoperasian SIAK secara Terpadu	Reformasi Birokrasi dan Tata Kelola	Akuntabilitas kinerja pemerintah daerah meningkat	**Lainnya** : DIY	Persentase penduduk yang ber-KTP (NIK)	87 %	Teratainya masalah dalam pengoperasian SIAK di tingkat provinsi dan kab/kota serta Kecamatan dan terpebuhinya sarana dan prasarana untuk pengopersian SIAK	1 sistem	Kepemilikan database kependudukan skala provinsi dan kab/kota serta kecamatan berbasis SIAK	100 %	Rp. 143.000.000,00	Rp. 150.580.000,00	Biro Tata Pemerintahan	Sedang Berjalan
1.10.1.20.01.15.003	Implementasi Sistem Administrasi Kependudukan(membangun, updating dan pemeliharaan)	Reformasi Birokrasi dan Tata Kelola	Akuntabilitas kinerja pemerintah daerah meningkat	**Lainnya** : DIY	Persentase penduduk yang ber-KTP (NIK)	87 %	Penyelenggaraan Bimtek bagi petugas registrasi desa/kelurahan	100 Orang	Terlatihnya petugas registrasi dalam implementasi SIAK	100 %	Rp. 48.000.000,00	Rp. 107.285.410,00	Biro Tata Pemerintahan	Sedang Berjalan
1.10.1.20.01.15.005	Koordinasi Kebijakan Kependudukan	Reformasi Birokrasi dan Tata Kelola	Akuntabilitas kinerja pemerintah daerah meningkat	**Lainnya** : DIY	Persentase penduduk yang ber-KTP (NIK)	87 %	Adanya kesepakatan menemukan solusi untuk mengatasi permasalahan kependudukan	3 rekomendasi	Tersusunnya inventarisasi permasalahan kebijakan kependudukan	100 %	Rp. 50.000.000,00	Rp. 60.000.000,00	Biro Tata Pemerintahan	Sedang Berjalan
1.10.1.20.01.15.009	Pengembangan Database Kependudukan	Reformasi Birokrasi dan Tata Kelola	Akuntabilitas kinerja pemerintah daerah meningkat	**Lainnya** : DIY	Persentase penduduk yang ber-KTP (NIK)	87 %	Tercipta aplikasi database kependudukan yang berhasil guna bagi kegiatan adminduk	2 sistem	Terbentuk aplikasi database yang aktual dan inovatif bagi pelayanan publik tk. Desa/Kel dan kab/kota	100 %	Rp. 128.000.000,00	Rp. 137.500.000,00	Biro Tata Pemerintahan	Sedang Berjalan
1.10.1.20.01.15.014	Monitoring dan Evaluasi bidang Kependudukan	Reformasi Birokrasi dan Tata Kelola	Akuntabilitas kinerja pemerintah daerah meningkat	**Lainnya** : DIY	Persentase penduduk yang ber-KTP (NIK)	87 %	Laporan Monev Bidang Kependudukan &Pencatatan; Sipil.	3 laporan	Adanya kesepakatan dan kesepahaman dalam penyelesaian permasalahan	100 %	Rp. 35.000.000,00	Rp. 40.000.000,00	Biro Tata Pemerintahan	Sedang Berjalan
1.10.1.20.01.15.018	Koordinasi Data Kependudukan Orang Asing	Reformasi Birokrasi dan Tata Kelola	Akuntabilitas kinerja pemerintah daerah meningkat	**Lainnya** : DIY	Persentase penduduk yang ber-KTP (NIK)	87 %	Data Orang Asing sesuai domisili	1 laporan	Semua Orang Asing mengurus dokumen kependudukan	100 %	Rp. 40.000.000,00	Rp. 50.000.000,00	Biro Tata Pemerintahan	Sedang Berjalan
1.10.1.20.01.15.028	Fasilitasi dan Koordisi Penanganan Penduduk Rentan Adminduk	Reformasi Birokrasi dan Tata Kelola	Akuntabilitas kinerja pemerintah daerah meningkat	**Lainnya** : DIY	Persentase penduduk yang ber-KTP (NIK)	87 %	Data penduduk rentan administrasi kependudukan di DIY	1 laporan	Terlaksananya pendataan dan Fasilitasi pemberian dokumen kependudukan bagi penduduk rentan	100 %	Rp. 50.000.000,00	Rp. 55.000.000,00	Biro Tata Pemerintahan	Sedang Berjalan
1.10.1.20.01.15.031	Dukungan Implementasi e.KTP	Reformasi Birokrasi dan Tata	Akuntabilitas kinerja pemerintah	**Lainnya** : DIY	Persentase penduduk yang ber-KTP (NIK)	87 %	Dukungan pelaksanaan e. KTP	1 jenis	Perekaman pelaksanaan e-KTP lancar	100 %	Rp. 75.000.000,00	Rp. 50.000.000,00	Biro Tata Pemerintahan	Sedang Berjalan

Rencana Program dan Kegiatan Prioritas Daerah Tahun 2014 Non Keistimewaan
Provinsi Daerah Istimewa Yogyakarta

Nama SKPD : Biro Tata Pemerintahan | **Jumlah Pagu : Rp. 5.970.028.290**

Nomor	Urusan/Bidang Urusan Pemerintahan Daerah dan Program/Kegiatan	Prioritas Daerah	Sasaran Daerah	Lokasi	Indikator Kinerja						Pagu Indikatif	Prakiraan Maju	Keterangan	
					Hasil Program		Keluaran Kegiatan		Hasil Kegiatan				SKPD	Jenis Kegiatan
					Tolok Ukur	Target	Tolok Ukur	Target	Tolok Ukur	Target			1/2/3	1/2/3
(1)	(2)	(3)	(4)	(5)	(6)	(7)	(8)	(9)	(10)	(11)	(12)	(13)	(14)	(15)
		Kelola	daerah meningkat											
1.10.1.20.01.15.035	Penyelesaian Permasalahan Pencatatan Sipil	Reformasi Birokrasi dan Tata Kelola	Akuntabilitas kinerja pemerintah daerah meningkat	**Lainnya** : DIY	Persentase penduduk yang ber-KTP (NIK)	87 %	Terselesaikannya permasalahan tentang pencatatan sipil	1 kesepakatan	Kesepakatan dan Kesepahaman dalam penyelesaian permasalahan pencatatan sipil	100 %	Rp. 48.000.000,00	Rp. 45.000.000,00	Biro Tata Pemerintahan	Sedang Berjalan
1.10.1.20.01.15.036	Fasilitasi dan Koordinasi Penerbitan Akta Kelahiran bagi Warga Miskin	Reformasi Birokrasi dan Tata Kelola	Akuntabilitas kinerja pemerintah daerah meningkat	**Lainnya** : DIY	Persentase penduduk yang ber-KTP (NIK)	87 %	Permasalahan pencatatan kelahiran yang melampaui batas waktu 1 tahun bagi warga miskin dapat terselesaikan dan tercatat	1.545 akta kelahiran	Terciptanya kepastian hukum bagi masyarakat dalam pencatatan kelahiran	100 %	Rp. 115.000.000,00	Rp. 252.000.000,00	Biro Tata Pemerintahan	Sedang Berjalan
1.10.1.20.01.15.037	Fasilitasi dan Koordinasi Panerbitan Akta Perkawinan bagi Warga Miskin	Reformasi Birokrasi dan Tata Kelola	Akuntabilitas kinerja pemerintah daerah meningkat	**Lainnya** : DIY	Persentase penduduk yang ber-KTP (NIK)	87 %	Permasalahan pasangan nikah yang belum mempunyai surat nikah bagi warga miskin dapat terselesaikan dan tercatat	75 surat nikah	Terciptanya kepastian hukum bagi masyarakat dalam pencatatan perkawinan.	100 %	Rp. 66.000.000,00	Rp. 70.000.000,00	Biro Tata Pemerintahan	Sedang Berjalan
1.10.1.20.01.15.039	Fasilitasi dan Koordinasi Kader PKK dalam Mendukung Tertib Administrasi Kependudukan 2015	Reformasi Birokrasi dan Tata Kelola	Akuntabilitas kinerja pemerintah daerah meningkat	Biro Tata Pemerintahan	Persentase penduduk yang ber-KTP (NIK)	87 %	Terfasilitasinya tim penggerak PKK dalam mendukung tertib administrasi kependudukan	105 Orang	Terfasisilitasinya Tim Penggerak PKK	100 %	Rp. 50.000.000,00	Rp. 0,00	Biro Tata Pemerintahan	Baru - Mempercepat Capaian Target
1.10.1.20.01.15.040	Koordinasi Penyelenggaraan Dokumen Kependudukan bagi Tenaga Kerja Indonesia(TKI)	Reformasi Birokrasi dan Tata Kelola	Akuntabilitas kinerja pemerintah daerah meningkat	**Lainnya** : DIY	Persentase penduduk yang ber-KTP (NIK)	87 %	Semua PJTKI melakukan ketentuan yang berlaku	1 laporan	Kepemilikan dokumen kependudukan sesuai ketentuan yang berlaku	100 %	Rp. 40.000.000,00	Rp. 50.000.000,00	Biro Tata Pemerintahan	Baru - Mempercepat Capaian Target
1.10.1.20.01.15.041	Pendataan Penduduk untuk Pemutakhiran Database Kependudukan	Reformasi Birokrasi dan Tata Kelola	Akuntabilitas kinerja pemerintah daerah meningkat	**Lainnya** : DIY	Persentase penduduk yang ber-KTP (NIK)	87 %	Pemutakhiran/pendataan penduduk secara terbatas	1 sistem	Pembaruan biodata penduduk yang sesuai kondisi mutakhir	100 %	Rp. 195.000.000,00	Rp. 195.000.000,00	Biro Tata Pemerintahan	Baru - Mempercepat Capaian Target
1.10.1.20.01.15.042	Penyusunan Proyeksi Penduduk	Reformasi Birokrasi dan Tata Kelola	Akuntabilitas kinerja pemerintah daerah meningkat	**Lainnya** : DIY	Persentase penduduk yang ber-KTP (NIK)	87 %	Pemda DIY bisa menyediakan perhitungan ilmiah penduduk di masa mendatang sesuai standar yang telah ditetapkan Pemerintah Pusat	1 laporan	Publikasi proyeksi kependudukan kepada SKPD di lingkungan Pemda DIY, DPRD, dan masyarakat	100 %	Rp. 60.000.000,00	Rp. 155.400.000,00	Biro Tata Pemerintahan	Baru - Mempercepat Capaian Target
1.10.1.20.01.15.043	Penyusunan Profil Perkembangan Kependudukan	Reformasi Birokrasi dan Tata	Akuntabilitas kinerja pemerintah	**Lainnya** : DIY	Persentase penduduk yang ber-KTP (NIK)	87 %	Pemda DIY dapat membuat profl kependudukan sesuai	1 laporan	Publikasi profil kependudukan kepada SKPD di	100 %	Rp. 60.000.000,00	Rp. 165.000.000,00	Biro Tata Pemerintahan	Baru - Mempercepat Capaian

Rencana Program dan Kegiatan Prioritas Daerah Tahun 2014 Non Keistimewaan
Provinsi Daerah Istimewa Yogyakarta

Nama SKPD : Biro Tata Pemerintahan | **Jumlah Pagu : Rp. 5.970.028.290**

Nomor	Urusan/Bidang Urusan Pemerintahan Daerah dan Program/Kegiatan	Prioritas Daerah	Sasaran Daerah	Lokasi	Indikator Kinerja						Pagu Indikatif	Prakiraan Maju	Keterangan	
					Hasil Program		Keluaran Kegiatan		Hasil Kegiatan				SKPD	Jenis Kegiatan
					Tolok Ukur	Target	Tolok Ukur	Target	Tolok Ukur	Target			1/2/3	1/2/3
(1)	(2)	(3)	(4)	(5)	(6)	(7)	(8)	(9)	(10)	(11)	(12)	(13)	(14)	(15)
		Kelola	daerah meningkat				standar yang telah ditetapkan Pemerintah Pusat		lingkungan Pemda DIY, DPRD, dan masyarakat					Target
1.10.1.20.01.15.044	Fasilitasi &Koordinasi; SIAK Pencatatan Sipil	Reformasi Birokrasi dan Tata Kelola	Akuntabilitas kinerja pemerintah daerah meningkat	**Lainnya** : DIY	Persentase penduduk yang ber-KTP (NIK)	87 %	Terselenggaranya pelayanan prima pencatatan sipil	35 Orang	Adanya peningkatan pemahaman tentang manfaat pelayanan prima pencatatan sipil	100 %	Rp. 85.000.000,00	Rp. 75.000.000,00	Biro Tata Pemerintahan	Baru - Mempercepat Capaian Target
1.20	**Otonomi Daerah, Pemerintahan Umum, Adm Keuangan Daerah, Perangkat Daerah, Kepegawaian, dan Persandia**													
1.20.01	**Biro Tata Pemerintahan**													
1.20.1.20.01.01	**Program Pelayanan Administrasi Perkantoran**										**Rp. 476.428.890,00**			
1.20.1.20.01.01.001	Penyediaan Jasa Surat Menyurat	Reformasi Birokrasi dan Tata Kelola	Akuntabilitas kinerja pemerintah daerah meningkat	**Lainnya** : DIY	Persentase pelayanan administrasi perkantoran	100 %	Perangko (300 lembar) Materai (575 lembar) Jasa Pengiriman (25 paket)	3 jenis	Terdistribusikannya surat (dokumen) dan kelancaran administrasi perkantoran	100 %	Rp. 8.000.000,00	Rp. 5.000.000,00	Biro Tata Pemerintahan	Sedang Berjalan
1.20.1.20.01.01.006	Penyediaan Jasa Pemeliharaan Dan Perizinan Kendaraan Dinas/Operasional	Reformasi Birokrasi dan Tata Kelola	Akuntabilitas kinerja pemerintah daerah meningkat	**Lainnya** : DIY	Persentase pelayanan administrasi perkantoran	100 %	Terlaksananya administrasi perpanjangan kendaraan bermotor biro - Roda empat sebanyak 5 STNK - Roda dua sebanyak 8 STNK	2 jenis	Kendaraan Dinas/operasional Siap pakai	100 %	Rp. 4.200.000,00	Rp. 4.500.000,00	Biro Tata Pemerintahan	Sedang Berjalan
1.20.1.20.01.01.007	Penyediaan Jasa Administrasi Keuangan	Reformasi Birokrasi dan Tata Kelola	Akuntabilitas kinerja pemerintah daerah meningkat	**Lainnya** : DIY	Persentase pelayanan administrasi perkantoran	100 %	Terbayarnya honor pengelola keuangan, penyimpan barang dan pengelola kepegawaian	13 Orang	Kelancaran administrasi perkantoran.	100 %	Rp. 30.000.000,00	Rp. 24.000.000,00	Biro Tata Pemerintahan	Sedang Berjalan
1.20.1.20.01.01.009	Penyediaan Jasa Perbaikan Peralatan Kerja	Reformasi Birokrasi dan Tata Kelola	Akuntabilitas kinerja pemerintah daerah meningkat	Biro Tata Pemerintahan	Persentase pelayanan administrasi perkantoran	100 %	38 unit komputer dan printer 9 unit mesin tik 12 unit AC split 12 unit laptop 9 unit LCD 1 unit pompa air	6 jenis	Kelancaran pelaksanaan tugas kantor	100 %	Rp. 43.000.000,00	Rp. 0,00	Biro Tata Pemerintahan	Sedang Berjalan
1.20.1.20.01.01.010	Penyediaan Alat Tulis Kantor	Reformasi Birokrasi dan Tata	Akuntabilitas kinerja pemerintah	**Lainnya** : DIY	Persentase pelayanan administrasi	100 %	Tersedianya alat tulis kantor	48 jenis	Kegiatan administrasi perkantoran	100 %	Rp. 25.000.000,00	Rp. 50.000.000,00	Biro Tata Pemerintahan	Sedang Berjalan

Rencana Program dan Kegiatan Prioritas Daerah Tahun 2014 Non Keistimewaan
Provinsi Daerah Istimewa Yogyakarta

Nama SKPD : Biro Tata Pemerintahan | **Jumlah Pagu : Rp. 5.970.028.290**

Nomor	Urusan/Bidang Urusan Pemerintahan Daerah dan Program/Kegiatan	Prioritas Daerah	Sasaran Daerah	Lokasi	Indikator Kinerja						Pagu Indikatif	Prakiraan Maju	Keterangan	
					Hasil Program		Keluaran Kegiatan		Hasil Kegiatan				SKPD	Jenis Kegiatan
					Tolok Ukur	Target	Tolok Ukur	Target	Tolok Ukur	Target			1/2/3	1/2/3
(1)	(2)	(3)	(4)	(5)	(6)	(7)	(8)	(9)	(10)	(11)	(12)	(13)	(14)	(15)
		Kelola	daerah meningkat		perkantoran				berjalan lancar					
1.20.1.20.01.01.011	Penyediaan Barang Cetakan dan Penggandaan	Reformasi Birokrasi dan Tata Kelola	Akuntabilitas kinerja pemerintah daerah meningkat	**Lainnya** : DIY	Persentase pelayanan administrasi perkantoran	100 %	Tersedianya barang cetakan (13 jenis) Tersedianya penggandaan surat (120.000 lembar) Tersedianya penjilidan buku (100 jilid)	3 jenis	Tersedianya penunjang administrasi perkantoran	100 %	Rp. 20.500.000,00	Rp. 50.000.000,00	Biro Tata Pemerintahan	Sedang Berjalan
1.20.1.20.01.01.012	Penyediaan Komponen Instalasi Listrik/Penerangan Bangunan Kantor	Reformasi Birokrasi dan Tata Kelola	Akuntabilitas kinerja pemerintah daerah meningkat	Biro Tata Pemerintahan	Persentase pelayanan administrasi perkantoran	100 %	Komponen instalasi listrik/penerangan	15 jenis	Kelancaran pelaksanaan tugas kantor	100 %	Rp. 11.228.890,00	Rp. 0,00	Biro Tata Pemerintahan	Sedang Berjalan
1.20.1.20.01.01.013	Penyediaan Peralatan dan Perlengkapan Kantor	Reformasi Birokrasi dan Tata Kelola	Akuntabilitas kinerja pemerintah daerah meningkat	Biro Tata Pemerintahan	Persentase pelayanan administrasi perkantoran	100 %	Pengisian tabung pemadam kebakaran	11 unit	Kelancaran pelaksanaan tugas kantor	100 %	Rp. 6.000.000,00	Rp. 0,00	Biro Tata Pemerintahan	Sedang Berjalan
1.20.1.20.01.01.014	Penyediaan Peralatan Rumah Tangga	Reformasi Birokrasi dan Tata Kelola	Akuntabilitas kinerja pemerintah daerah meningkat	**Lainnya** : DIY	Persentase pelayanan administrasi perkantoran	100 %	Tersedianya peralatan kebersihan dan bahan pembersih	15 jenis	Terpeliharanya kebersihan kantor	100 %	Rp. 3.500.000,00	Rp. 9.000.000,00	Biro Tata Pemerintahan	Sedang Berjalan
1.20.1.20.01.01.015	Penyediaan Bahan Bacaan dan Peraturan Perundang-undangan	Reformasi Birokrasi dan Tata Kelola	Akuntabilitas kinerja pemerintah daerah meningkat	**Lainnya** : DIY	Persentase pelayanan administrasi perkantoran	100 %	Tersedianya 2 jenis Surat Kabar dan buku/kepustakaan	2 jenis	Meningkatnya pengetahuan bagi PNS Biro	100 %	Rp. 5.000.000,00	Rp. 7.500.000,00	Biro Tata Pemerintahan	Sedang Berjalan
1.20.1.20.01.01.017	Penyediaan Makanan dan Minuman	Reformasi Birokrasi dan Tata Kelola	Akuntabilitas kinerja pemerintah daerah meningkat	**Lainnya** : DIY	Persentase pelayanan administrasi perkantoran	100 %	Tersedianya makan dan minum rapat	7.000 os	Mendukung kelancaran pelaksanaan tugas dan rapat-rapat koordinasi	100 %	Rp. 70.000.000,00	Rp. 50.000.000,00	Biro Tata Pemerintahan	Sedang Berjalan
1.20.1.20.01.01.018	Rapat-rapat Koordinasi dan Konsultasi ke Luar Daerah	Reformasi Birokrasi dan Tata Kelola	Akuntabilitas kinerja pemerintah daerah meningkat	**Lainnya** : Indonesia	Persentase pelayanan administrasi perkantoran	100 %	Materi, informasi penyelenggaraan pemerintahan daerah bidang pemerintahan umum, kependudukan, otonomi dan pertanahan	4 bidang	Bahan perumusan kebijakan pemerintahan daerah bidang pemerintahan umum, kependudukan, otonomi dan pertanahan	100 %	Rp. 250.000.000,00	Rp. 250.000.000,00	Biro Tata Pemerintahan	Sedang Berjalan

Rencana Program dan Kegiatan Prioritas Daerah Tahun 2014 Non Keistimewaan
Provinsi Daerah Istimewa Yogyakarta

Nama SKPD : Biro Tata Pemerintahan | **Jumlah Pagu : Rp. 5.970.028.290**

Nomor	Urusan/Bidang Urusan Pemerintahan Daerah dan Program/Kegiatan	Prioritas Daerah	Sasaran Daerah	Lokasi	Indikator Kinerja						Pagu Indikatif	Prakiraan Maju	Keterangan	
					Hasil Program		Keluaran Kegiatan		Hasil Kegiatan				SKPD	Jenis Kegiatan
					Tolok Ukur	Target	Tolok Ukur	Target	Tolok Ukur	Target			1/2/3	1/2/3
(1)	(2)	(3)	(4)	(5)	(6)	(7)	(8)	(9)	(10)	(11)	(12)	(13)	(14)	(15)
1.20.1.20.01.02	**Program Peningkatan Sarana dan Prasarana Aparatur**										**Rp. 416.749.400,00**			
1.20.1.20.01.02.009	Pengadaan Peralatan Gedung Kantor	Reformasi Birokrasi dan Tata Kelola	Akuntabilitas kinerja pemerintah daerah meningkat	**Lainnya** : DIY	Prosentase penyediaan dan pemeliharaan sarana dan prasarana aparatur	100 %	Tersedianya Komputer PC 10 unit, Laptop 3 unit, Printer 10 unit, Layar slide portable 1 unit dan kamera digital 1 unit	5 jenis	Kinerja biro berjalan lancar	100 %	Rp. 110.000.000,00	Rp. 120.000.000,00	Biro Tata Pemerintahan	Sedang Berjalan
1.20.1.20.01.02.010	Pengedaan Perlengkapan Gedung Kantor	Reformasi Birokrasi dan Tata Kelola	Akuntabilitas kinerja pemerintah daerah meningkat	Biro Tata Pemerintahan	Prosentase penyediaan dan pemeliharaan sarana dan prasarana aparatur	100 %	Tersedianya Filling Cabinet 13 unit dan AC split 3 unit	2 jenis	Kelancaran pelaksanaan tugas kantor	100 %	Rp. 80.000.000,00	Rp. 0,00	Biro Tata Pemerintahan	Sedang Berjalan
1.20.1.20.01.02.024	Pemeliharaan Rutin/Berkala Kendaraan Dinas/Operasional	Reformasi Birokrasi dan Tata Kelola	Akuntabilitas kinerja pemerintah daerah meningkat	**Lainnya** : DIY	Prosentase penyediaan dan pemeliharaan sarana dan prasarana aparatur	100 %	Terlaksanakannya perawatan kendaraan bermotor dan tersedianya bahan bakar minyak/gas dan pelumas 5 kendaraan roda 4, 8 kendaraan roda 2	2 jenis	Kendaraan dinas/operasional siap pakai	100 %	Rp. 145.000.000,00	Rp. 200.000.000,00	Biro Tata Pemerintahan	Sedang Berjalan
1.20.1.20.01.02.026	Pemeliharaan Rutin / Berkala Perlengkapan Gedung Kantor	Reformasi Birokrasi dan Tata Kelola	Akuntabilitas kinerja pemerintah daerah meningkat	**Lainnya** : DIY	Prosentase penyediaan dan pemeliharaan sarana dan prasarana aparatur	100 %	Terlaksananya pemeliharaan alat-alat kantor dan rumah tangga biro	7 jenis	Terpeliharanya alat-alat kantor dan rumah tangga	100 %	Rp. 41.375.000,00	Rp. 45.000.000,00	Biro Tata Pemerintahan	Sedang Berjalan
1.20.1.20.01.02.042	Rehabilitasi sedang/Berat Gedung Kantor	Reformasi Birokrasi dan Tata Kelola	Akuntabilitas kinerja pemerintah daerah meningkat	**Lainnya** : DIY	Prosentase penyediaan dan pemeliharaan sarana dan prasarana aparatur	100 %	Terpenuhinya keindahan dan kenyamanan ruang kerja	56 m	Kenyamanan tempat kerja	100 %	Rp. 40.374.400,00	Rp. 0,00	Biro Tata Pemerintahan	Baru - Mempercepat Capaian Target
1.20.1.20.01.06	**Program Peningkatan Pengembangan Sistem Pelaporan Capaian Kinerja dan Keuangan**										**Rp. 46.350.000,00**			
1.20.1.20.01.06.016	Penyusunan Laporan Kinerja SKPD	Reformasi Birokrasi dan Tata Kelola	Akuntabilitas pengelolaan keuangan daerah meningkat	**Lainnya** : DIY	Prosentase terlaksananya pelaporan Capaian Kinerja dan Keuangan	100 %	Tersusunnya laporan kinerja SKPD (LAKIP)	1 dokumen	Dokumen laporan kinerja SKPD	100 %	Rp. 3.000.000,00	Rp. 3.000.000,00	Biro Tata Pemerintahan	Sedang Berjalan

Rencana Program dan Kegiatan Prioritas Daerah Tahun 2014 Non Keistimewaan
Provinsi Daerah Istimewa Yogyakarta

Nama SKPD : Biro Tata Pemerintahan | **Jumlah Pagu : Rp. 5.970.028.290**

Nomor	Urusan/Bidang Urusan Pemerintahan Daerah dan Program/Kegiatan	Prioritas Daerah	Sasaran Daerah	Lokasi	Indikator Kinerja						Pagu Indikatif	Prakiraan Maju	Keterangan	
					Hasil Program		Keluaran Kegiatan		Hasil Kegiatan				SKPD	Jenis Kegiatan
					Tolok Ukur	Target	Tolok Ukur	Target	Tolok Ukur	Target			1/2/3	1/2/3
(1)	(2)	(3)	(4)	(5)	(6)	(7)	(8)	(9)	(10)	(11)	(12)	(13)	(14)	(15)
1.20.1.20.01.06.017	Penyusunan Laporan Keuangan SKPD	Reformasi Birokrasi dan Tata Kelola	Akuntabilitas pengelolaan keuangan daerah meningkat	**Lainnya** : DIY	Prosentase terlaksananya pelaporan Capaian Kinerja dan Keuangan	100 %	Tersusunnya laporan keuangan prognosis realisasi anggaran SKPD, tersusunnya laporan keuangan semesteran dan tersusunnya laporan keuangan akhir tahun	4 laporan	Dokumen laporan keuangan SKPD prognosis realisasi anggaran, keuangan semesteran dan akhir tahun	100 %	Rp. 7.000.000,00	Rp. 6.000.000,00	Biro Tata Pemerintahan	Sedang Berjalan
1.20.1.20.01.06.018	Penyusunan Rencana Program Kegiatan SKPD serta Pengembangan Data dan Informasi	Reformasi Birokrasi dan Tata Kelola	Akuntabilitas pengelolaan keuangan daerah meningkat	**Lainnya** : DIY	Prosentase terlaksananya pelaporan Capaian Kinerja dan Keuangan	100 %	Tersusunnya dokumen Rencana Kerja Anggaran SKPD, tersusunnya dokumen pelaksanaan anggaran SKPD dan tersusunnya dokumen analisis standard belanja	3 dokumen	Dokumen laporan perencanaan program SKPD	100 %	Rp. 30.850.000,00	Rp. 30.000.000,00	Biro Tata Pemerintahan	Sedang Berjalan
1.20.1.20.01.06.019	Monitoring dan Evaluasi Pelaksanaan Program Kegiatan SKPD	Reformasi Birokrasi dan Tata Kelola	Akuntabilitas pengelolaan keuangan daerah meningkat	**Lainnya** : DIY	Prosentase terlaksananya pelaporan Capaian Kinerja dan Keuangan	100 %	Dokumen laporan monitoring dan evaluasi SKPD	1 dokumen	Meningkatnya kinerja SKPD selama 1 tahun	100 %	Rp. 5.500.000,00	Rp. 10.000.000,00	Biro Tata Pemerintahan	Sedang Berjalan
1.20.1.20.01.25	**Program Peningkatan Kerjasama Antar Daerah**										**Rp. 520.000.000,00**			
1.20.1.20.01.25.015	Pemeliharaan dan Penggantian Pilar Batas Antara DIY dan Jateng	Reformasi Birokrasi dan Tata Kelola	Akuntabilitas kinerja pemerintah daerah meningkat	**Lainnya** : DIY	Terselenggaranya Kerjasama Dengan Lembaga Nasional dan Internasional	60 %	Penambahan pilar batas DIY-Jateng	15 pilar	Semakin jelasnya perbatasan antara DIY dan Jateng.	100 %	Rp. 80.000.000,00	Rp. 90.000.000,00	Biro Tata Pemerintahan	Sedang Berjalan
1.20.1.20.01.25.016	Fasilitasi Penamaan Unsur Geografis	Reformasi Birokrasi dan Tata Kelola	Akuntabilitas kinerja pemerintah daerah meningkat	**Lainnya** : DIY	Terselenggaranya Kerjasama Dengan Lembaga Nasional dan Internasional	60 %	Lapran data geografis/rupabumi	1 buku	Aparat pemerintah kab/kota dan kecamatan mengerti dan paham tentang penamaan unsur geografis/rupabumi	100 %	Rp. 30.000.000,00	Rp. 80.000.000,00	Biro Tata Pemerintahan	Sedang Berjalan
1.20.1.20.01.25.020	Penyusunan Data Wilayah Administrasi Pemerintahan	Reformasi Birokrasi dan Tata Kelola	Akuntabilitas kinerja pemerintah daerah meningkat	**Lainnya** : DIY	Terselenggaranya Kerjasama Dengan Lembaga Nasional dan Internasional	60 %	Laporan Kode Wilayah Administrasi Kab/Kota.	80 buku	Informasi data wilayah administrasi di DIY	100 %	Rp. 30.000.000,00	Rp. 50.000.000,00	Biro Tata Pemerintahan	Sedang Berjalan
1.20.1.20.01.25.026	Koordinasi Penyelesaian Masalah Perbatasan Antar Daerah	Reformasi Birokrasi dan Tata Kelola	Akuntabilitas kinerja pemerintah daerah	**Lainnya** : DIY	Terselenggaranya Kerjasama Dengan Lembaga Nasional dan	60 %	Kesepakatan bersama antar daerah perbatasan	1 kesepakatan	Berkurangnya permasalahan di daerah perbatasan.	100 %	Rp. 90.000.000,00	Rp. 110.000.000,00	Biro Tata Pemerintahan	Sedang Berjalan

Rencana Program dan Kegiatan Prioritas Daerah Tahun 2014 Non Keistimewaan
Provinsi Daerah Istimewa Yogyakarta

Nama SKPD : Biro Tata Pemerintahan | **Jumlah Pagu : Rp. 5.970.028.290**

Nomor	Urusan/Bidang Urusan Pemerintahan Daerah dan Program/Kegiatan	Prioritas Daerah	Sasaran Daerah	Lokasi	Indikator Kinerja						Pagu Indikatif	Prakiraan Maju	Keterangan	
					Hasil Program		Keluaran Kegiatan		Hasil Kegiatan				SKPD	Jenis Kegiatan
					Tolok Ukur	Target	Tolok Ukur	Target	Tolok Ukur	Target			1/2/3	1/2/3
(1)	(2)	(3)	(4)	(5)	(6)	(7)	(8)	(9)	(10)	(11)	(12)	(13)	(14)	(15)
			meningkat		Internasional									
1.20.1.20.01.25.027	Fasilitasi da Koordinasi Mitra Praja Utama	Reformasi Birokrasi dan Tata Kelola	Akuntabilitas kinerja pemerintah daerah meningkat	**Lainnya** : DIY dan provinsi anggota MPU	Terselenggaranya Kerjasama Dengan Lembaga Nasional dan Internasional	60 %	Kesepakatan anggota mitra praja utama	6 kesepakatan	sinergitas kerjasama antar anggota mitra praja utama	100 %	Rp. 100.000.000,00	Rp. 90.000.000,00	Biro Tata Pemerintahan	Sedang Berjalan
1.20.1.20.01.25.028	Fasilitasi dan Koordinasi Penyelenggaraan APPSI	Reformasi Birokrasi dan Tata Kelola	Akuntabilitas kinerja pemerintah daerah meningkat	**Lainnya** : DIY dan provinsi anggota APPSI	Terselenggaranya Kerjasama Dengan Lembaga Nasional dan Internasional	60 %	Kesepakatan anggota APPSI	2 kesepakatan	sinergitas kerjasama antar anggota APPSI	100 %	Rp. 90.000.000,00	Rp. 75.000.000,00	Biro Tata Pemerintahan	Sedang Berjalan
1.20.1.20.01.25.029	Penyusunan Database Wilayah Perbatasan	Reformasi Birokrasi dan Tata Kelola	Akuntabilitas kinerja pemerintah daerah meningkat	**Lainnya** : DIY	Terselenggaranya Kerjasama Dengan Lembaga Nasional dan Internasional	60 %	Laporan jumlah pilar batas DIY	1 laporan	Terdatanya pilar batas di DIY	100 %	Rp. 100.000.000,00	Rp. 90.000.000,00	Biro Tata Pemerintahan	Baru - Mempercepat Capaian Target
1.20.1.20.01.27	**Program Penataan Daerah Otonomi Baru**										**Rp. 566.000.000,00**			
1.20.1.20.01.27.005	Fasilitasi dan Koordinasi Penyelenggaraan Otonomi Daerah	Reformasi Birokrasi dan Tata Kelola	Akuntabilitas kinerja pemerintah daerah meningkat	**Lainnya** : DIY	Penyelesaian Permasalahan Penyelenggaran Urusan Kab/Kot dan Provinsi	100 %	1. Fasilitasi penyelenggaraan otonomi daerah 2. Peringatan hari otonomi daerah	4 bidang	Rumusan kebijakan penyelenggaraan otonomi daerah	100 %	Rp. 150.000.000,00	Rp. 50.000.000,00	Biro Tata Pemerintahan	Sedang Berjalan
1.20.1.20.01.27.006	Fasilitasi dan Koordinasi Penerapan Urusan Pemerintahan	Reformasi Birokrasi dan Tata Kelola	Akuntabilitas kinerja pemerintah daerah meningkat	**Lainnya** : DIY	Penyelesaian Permasalahan Penyelenggaran Urusan Kab/Kot dan Provinsi	100 %	Kejelasan dan Ketegasan Penerapan Urusan Pemerintahan antara Provinsi dan Kab/Kota	6 kesepakatan	Bahan rumusan Kebijakan Penerapan Urusan Pemerintahan antara Provinsi dan Kab/Kota	100 %	Rp. 70.000.000,00	Rp. 70.000.000,00	Biro Tata Pemerintahan	Sedang Berjalan
1.20.1.20.01.27.007	Fasilitasi Dan Koordinasi Penyelesaian Permasalahan P 3 D	Reformasi Birokrasi dan Tata Kelola	Akuntabilitas kinerja pemerintah daerah meningkat	**Lainnya** : DIY	Penyelesaian Permasalahan Penyelenggaran Urusan Kab/Kot dan Provinsi	100 %	Fasilitasi penangan permasalahan P3D	1 bidang	Kesepakatan DIY dan Kabupaten/kota dalam penyerahan P3D	100 %	Rp. 46.000.000,00	Rp. 50.000.000,00	Biro Tata Pemerintahan	Sedang Berjalan
1.20.1.20.01.27.008	Penyusunan Kebijakan Penyelenggaraan Urusan Pemerintahan	Reformasi Birokrasi dan Tata Kelola	Akuntabilitas kinerja pemerintah daerah meningkat	**Lainnya** : DIY	Penyelesaian Permasalahan Penyelenggaran Urusan Kab/Kot dan Provinsi	100 %	Kesepakatan dan draf kebijakan	1 draft	Bahan rumusan Kebijakan Penyelenggaraan Urusan Pemerintahan di DIY	100 %	Rp. 30.000.000,00	Rp. 30.000.000,00	Biro Tata Pemerintahan	Sedang Berjalan
1.20.1.20.01.27.010	Fasilitasi Penerapan NSPK	Reformasi Birokrasi dan Tata	Akuntabilitas kinerja pemerintah	**Lainnya** : DIY	Penyelesaian Permasalahan Penyelenggaran	100 %	Kesepakatan Penerapan NSPK bidang Urusan di DIY	6 kesepakatan	Kelancaran dan kejelasan Implementasi	100 %	Rp. 130.000.000,00	Rp. 60.000.000,00	Biro Tata Pemerintahan	Sedang Berjalan

Rencana Program dan Kegiatan Prioritas Daerah Tahun 2014 Non Keistimewaan
Provinsi Daerah Istimewa Yogyakarta

Nama SKPD : Biro Tata Pemerintahan | **Jumlah Pagu : Rp. 5.970.028.290**

Nomor	Urusan/Bidang Urusan Pemerintahan Daerah dan Program/Kegiatan	Prioritas Daerah	Sasaran Daerah	Lokasi	Indikator Kinerja						Pagu Indikatif	Prakiraan Maju	Keterangan	
					Hasil Program		Keluaran Kegiatan		Hasil Kegiatan				SKPD	Jenis Kegiatan
					Tolok Ukur	Target	Tolok Ukur	Target	Tolok Ukur	Target			1/2/3	1/2/3
(1)	(2)	(3)	(4)	(5)	(6)	(7)	(8)	(9)	(10)	(11)	(12)	(13)	(14)	(15)
		Kelola	daerah meningkat		Urusan Kab/Kot dan Provinsi				Urusan Pemerintahan di DIY					
1.20.1.20.01.27.012	Monitoring dan Evaluasi Penyelenggaraan Otonomi Daerah di DIY	Reformasi Birokrasi dan Tata Kelola	Akuntabilitas kinerja pemerintah daerah meningkat	**Lainnya** : DIY	Penyelesaian Permasalahan Penyelenggaran Urusan Kab/Kot dan Provinsi	100 %	Laporan hasil Monev Penyelenggaraan Otda Provinsi dan Kab/Kota	2 laporan	Bahan atau input Penyelenggaraan OTDA di Provinsi dan Kab/Kota	100 %	Rp. 80.000.000,00	Rp. 90.000.000,00	Biro Tata Pemerintahan	Sedang Berjalan
1.20.1.20.01.27.016	Sosialisasi Peraturan Perundang-undangan Penyelenggaraan Urusan Pemerintahan	Reformasi Birokrasi dan Tata Kelola	Akuntabilitas kinerja pemerintah daerah meningkat	**Lainnya** : DIY	Penyelesaian Permasalahan Penyelenggaran Urusan Kab/Kot dan Provinsi	100 %	Tersosialisasikannya peraturan perundang-undangan Penyelenggaraan Urusan Pemerintahan	100 Orang	Kejelasan dan keselarasn Penerapan Urusan Pemerintahan di Provinsi dan Kab/Kota	100 %	Rp. 60.000.000,00	Rp. 60.000.000,00	Biro Tata Pemerintahan	Sedang Berjalan
1.20.1.20.01.28	**Program Optimalisasi Penyelenggaraan Pemerintahan**										**Rp. 307.500.000,00**			
1.20.1.20.01.28.002	Fasilitasi Dan Koordinasi Pemberhentian Dan Pengangkatan Anggota D P R D Antar Waktu	Reformasi Birokrasi dan Tata Kelola	Akuntabilitas kinerja pemerintah daerah meningkat	**Lainnya** : DIY	Ketepatan waktu pelantikan PAW anggota DPRD dan pelantikan Gubernur/Wagub	100 %	1. Terfasilitasi pemberhentian dan pengangkatan anggota DPRD antar waktu 2. Terfasilitasi pemberhentian dan pengangkatan anggota DPRD antar waktu hasil pemilu 2014	6 SK	Penetapan SK MENDAGRI dan SK Gubernur DIY	100 %	Rp. 57.500.000,00	Rp. 60.000.000,00	Biro Tata Pemerintahan	Sedang Berjalan
1.20.1.20.01.28.013	Penyusunan Laporan Penyelenggaraan Pemda DIY	Reformasi Birokrasi dan Tata Kelola	Akuntabilitas kinerja pemerintah daerah meningkat	**Lainnya** : DIY	Ketepatan waktu pelantikan PAW anggota DPRD dan pelantikan Gubernur/Wagub	100 %	Laporan Penyelenggaraan Pemerintahan daerah DIY Tahun 2013	1 laporan	Materi dan informasi tentang penyelenggaraan pemerintahan dan pembangunan di Pemda DIY	100 %	Rp. 250.000.000,00	Rp. 220.000.000,00	Biro Tata Pemerintahan	Sedang Berjalan
1.22	**Pemberdayaan Masyarakat dan Desa**													
1.22.02	**Biro Tata Pemerintahan**													
1.22.1.20.02.22	**Program Peningkatan Kapasitas Pemberdayaan Pemerintah Desa**										**Rp. 1.687.000.000,00**			
1.22.1.20.02.22.006	Fasilitasi dan Koordinasi Penyelenggaraan Pemerintahan Desa	Reformasi Birokrasi dan Tata Kelola	Akuntabilitas kinerja pemerintah daerah meningkat	**Lainnya** : DIY	Persentase profil desa sesuai standar	55 %	Kesepakatan penyelesaian permasalahan penyelenggaraan pemeritahan desa	1 kesepakatan	Bahan perumusan kebijakan penyelenggaraan pemerintahan desa	100 %	Rp. 30.000.000,00	Rp. 60.500.000,00	Biro Tata Pemerintahan	Sedang Berjalan

Rencana Program dan Kegiatan Prioritas Daerah Tahun 2014 Non Keistimewaan
Provinsi Daerah Istimewa Yogyakarta

Nama SKPD : Biro Tata Pemerintahan | **Jumlah Pagu : Rp. 5.970.028.290**

Nomor	Urusan/Bidang Urusan Pemerintahan Daerah dan Program/Kegiatan	Prioritas Daerah	Sasaran Daerah	Lokasi	Indikator Kinerja						Pagu Indikatif	Prakiraan Maju	Keterangan	
					Hasil Program		Keluaran Kegiatan		Hasil Kegiatan				SKPD	Jenis Kegiatan
					Tolok Ukur	Target	Tolok Ukur	Target	Tolok Ukur	Target			1/2/3	1/2/3
(1)	(2)	(3)	(4)	(5)	(6)	(7)	(8)	(9)	(10)	(11)	(12)	(13)	(14)	(15)
1.22.1.20.02.22.013	Sosialisasi Peraturan Penyelenggaraan Pemerintahan Desa	Reformasi Birokrasi dan Tata Kelola	Akuntabilitas kinerja pemerintah daerah meningkat	**Lainnya** : DIY	Persentase profil desa sesuai standar	55 %	Persamaan persepsi tentang pelaksanaan penyelenggaraan pemerintahan desa/kelurahan	150 Orang	Meningkatnya kinerja aparat pemerintah desa	100 %	Rp. 42.000.000,00	Rp. 55.000.000,00	Biro Tata Pemerintahan	Sedang Berjalan
1.22.1.20.02.22.015	Monitoring dan Evaluasi Penyelenggaraan Pemerintahan Desa	Reformasi Birokrasi dan Tata Kelola	Akuntabilitas kinerja pemerintah daerah meningkat	**Lainnya** : DIY	Persentase profil desa sesuai standar	55 %	Laporan monev penyelenggaraan pemerintahan desa	1 laporan	Dokumen monev sebagai bahan acuan perbaikan penyelenggaraan pemerintahan desa tahun berikutnya	100 %	Rp. 30.000.000,00	Rp. 49.500.000,00	Biro Tata Pemerintahan	Sedang Berjalan
1.22.1.20.02.22.019	Fasilitasi Manajemen Pemerintahan Desa	Reformasi Birokrasi dan Tata Kelola	Akuntabilitas kinerja pemerintah daerah meningkat	**Lainnya** : DIY	Persentase profil desa sesuai standar	55 %	Persamaan persepsi tentang pelaksanaan penyelenggaraan pemerintahan desa/kelurahan	80 Orang	Meningkatnya kinerja aparat pemerintah desa	100 %	Rp. 200.000.000,00	Rp. 301.399.900,00	Biro Tata Pemerintahan	Sedang Berjalan
1.22.1.20.02.22.020	Forum Komunikasi BPD	Reformasi Birokrasi dan Tata Kelola	Akuntabilitas kinerja pemerintah daerah meningkat	**Lainnya** : DIY	Persentase profil desa sesuai standar	55 %	Persamaan persepsi tentang pelaksanaan penyelenggaraan pemerintahan desa/kelurahan	100 Orang	Meningkatnya kinerja aparat pemerintah desa	100 %	Rp. 35.000.000,00	Rp. 60.500.000,00	Biro Tata Pemerintahan	Baru - Mempercepat Capaian Target
1.22.1.20.02.22.021	Fasilitasi Sarana dan Prasarana Kantor Desa	Reformasi Birokrasi dan Tata Kelola	Akuntabilitas kinerja pemerintah daerah meningkat	**Lainnya** : DIY	Persentase profil desa sesuai standar	55 %	Sarana Prasarana Kantor Desa	12 Desa	Tersedianya sarana prasarana kantor desa	12 Desa	Rp. 1.350.000.000,00	Rp. 0,00	Biro Tata Pemerintahan	Sedang Berjalan

Rencana Program dan Kegiatan Prioritas Daerah Tahun 2014 Non Keistimewaan
Provinsi Daerah Istimewa Yogyakarta

Nama SKPD : Biro Hukum | **Jumlah Pagu : Rp. 5.578.613.300**

Nomor	Urusan/Bidang Urusan Pemerintahan Daerah dan Program/Kegiatan	Prioritas Daerah	Sasaran Daerah	Lokasi	Indikator Kinerja						Pagu Indikatif	Prakiraan Maju	Keterangan	
					Hasil Program		Keluaran Kegiatan		Hasil Kegiatan				SKPD	Jenis Kegiatan
					Tolok Ukur	Target	Tolok Ukur	Target	Tolok Ukur	Target			1/2/3	1/2/3
(1)	(2)	(3)	(4)	(5)	(6)	(7)	(8)	(9)	(10)	(11)	(12)	(13)	(14)	(15)
1	**Wajib**													
1.20	**Otonomi Daerah, Pemerintahan Umum, Adm Keuangan Daerah, Perangkat Daerah, Kepegawaian, dan Persandia**													
1.20.02	**Biro Hukum**													
1.20.1.20.02.01	**Program Pelayanan Administrasi Perkantoran**										**Rp. 378.203.350,00**			
1.20.1.20.02.01.001	Penyediaan Jasa Surat Menyurat	Reformasi Birokrasi dan Tata Kelola	Akuntabilitas kinerja pemerintah daerah meningkat	Biro Hukum	Persentase pelayanan administrasi perkantoran	100 %	Materai,Buku Cek,Perangko,Pengiriman Surat/Paket	624 lembar,4 buku,130 lembar,1 paket	Mendukung kelancaran tugas-tugas diluar kantor	100 %	Rp. 3.694.000,00	Rp. 3.694.000,00	Biro Hukum	Sedang Berjalan
1.20.1.20.02.01.006	Penyediaan Jasa Pemeliharaan dan Perizinan Kendaraan Dinas Operasional	Reformasi Birokrasi dan Tata Kelola	Akuntabilitas kinerja pemerintah daerah meningkat	Biro Hukum	Persentase pelayanan administrasi perkantoran	100 %	STNK dan KIR yang telah diteliti 5 unit kendaraan roda 4, 2 unit kendaraan roda 2	7 unit	Mendukung kelancaran tugas-tugas diluar kantor	100 %	Rp. 4.474.000,00	Rp. 4.474.000,00	Biro Hukum	Sedang Berjalan
1.20.1.20.02.01.007	Penyediaan Jasa Administrasi Keuangan	Reformasi Birokrasi dan Tata Kelola	Akuntabilitas kinerja pemerintah daerah meningkat	Biro Hukum	Persentase pelayanan administrasi perkantoran	100 %	Petugas Pengelola Keuangan dan Kepegawaian Menerima Honorarium	12 Orang	Kelancaran Tugas-Tugas Administrasi Keuangan dan Kepegawaian	100 %	Rp. 20.400.000,00	Rp. 20.400.000,00	Biro Hukum	Sedang Berjalan
1.20.1.20.02.01.009	Penyediaan Jasa Perbaikan Peralatan Kerja	Reformasi Birokrasi dan Tata Kelola	Akuntabilitas kinerja pemerintah daerah meningkat	Biro Hukum	Persentase pelayanan administrasi perkantoran	100 %	Peralatan berfungsi baik 6 mesin ketik, 20 AC, 30 komputer, 25 printer, 9 notebook	5 jenis	Menunjang kelancaran tugas-tugas kedinasan	100 %	Rp. 28.350.000,00	Rp. 28.350.000,00	Biro Hukum	Sedang Berjalan
1.20.1.20.02.01.010	Penyediaan Alat Tulis Kantor	Reformasi Birokrasi dan Tata Kelola	Akuntabilitas kinerja pemerintah daerah meningkat	Biro Hukum	Persentase pelayanan administrasi perkantoran	100 %	Alat Tulis Kantor	41 jenis	Menunjang kelancaran tugas-tugas kantor	100 %	Rp. 20.325.500,00	Rp. 20.325.500,00	Biro Hukum	Sedang Berjalan
1.20.1.20.02.01.011	Penyediaan Barang Cetakan dan Penggandaan	Reformasi Birokrasi dan Tata Kelola	Akuntabilitas kinerja pemerintah daerah	Biro Hukum	Persentase pelayanan administrasi perkantoran	100 %	Barang Cetakan 19 jenis, Penggandaan/ Foto Copy 1200 lembar	19 jenis	Menunjang kelancaran tugas-tugas kedinasan	100 %	Rp. 34.180.850,00	Rp. 34.180.850,00	Biro Hukum	Sedang Berjalan

Rencana Program dan Kegiatan Prioritas Daerah Tahun 2014 Non Keistimewaan
Provinsi Daerah Istimewa Yogyakarta

Nama SKPD : Biro Hukum | **Jumlah Pagu : Rp. 5.578.613.300**

Nomor	Urusan/Bidang Urusan Pemerintahan Daerah dan Program/Kegiatan	Prioritas Daerah	Sasaran Daerah	Lokasi	Indikator Kinerja						Pagu Indikatif	Prakiraan Maju	Keterangan	
					Hasil Program		Keluaran Kegiatan		Hasil Kegiatan				SKPD	Jenis Kegiatan
					Tolok Ukur	Target	Tolok Ukur	Target	Tolok Ukur	Target			1/2/3	1/2/3
(1)	(2)	(3)	(4)	(5)	(6)	(7)	(8)	(9)	(10)	(11)	(12)	(13)	(14)	(15)
			meningkat											
1.20.1.20.02.01.012	Penyediaan Komponen Instalasi Listrik/ Penerangan Bangunan Kantor	Reformasi Birokrasi dan Tata Kelola	Akuntabilitas kinerja pemerintah daerah meningkat	Biro Hukum	Persentase pelayanan administrasi perkantoran	100 %	Komponen Instalasi Listrik/Penerangan	11 jenis	Menunjang kelancaran tugas-tugas kedinasan	100 %	Rp. 6.000.000,00	Rp. 6.000.000,00	Biro Hukum	Sedang Berjalan
1.20.1.20.02.01.015	Penyediaan Bahan Bacaan dan Peraturan Perundang-Undangan	Reformasi Birokrasi dan Tata Kelola	Akuntabilitas kinerja pemerintah daerah meningkat	Biro Hukum	Persentase pelayanan administrasi perkantoran	100 %	Harian Kedaulatan Rakyat,Jawa Pos/Radar Jogja,Warta Perundang-undangan,Buku Peraturan Perundang-undangan	12 bulan,12bulan,12 bulan, 1 paket	Menunjang kelancaran tugas-tugas kedinasan	100 %	Rp. 15.100.000,00	Rp. 15.100.000,00	Biro Hukum	Sedang Berjalan
1.20.1.20.02.01.017	Penyediaan Makanan Dan Minuman	Reformasi Birokrasi dan Tata Kelola	Akuntabilitas kinerja pemerintah daerah meningkat	Biro Hukum	Persentase pelayanan administrasi perkantoran	100 %	Makanan dan minuman Ekstrafooding,Makanan dan minuman Rapat	12 bulan,12 bulan	Menunjang kelancaran tugas-tugas koordinasi bidang hukum dengan instansi terkait	100 %	Rp. 20.934.000,00	Rp. 20.934.000,00	Biro Hukum	Sedang Berjalan
1.20.1.20.02.01.018	Rapat-Rapat Koordinasi Dan Konsultasi Ke Luar Daerah	Reformasi Birokrasi dan Tata Kelola	Akuntabilitas kinerja pemerintah daerah meningkat	Biro Hukum	Persentase pelayanan administrasi perkantoran	100 %	Perjalanan Dinas Dalam Daerah,Perjalanan Dinas Luar Daerah	1 tahun, 1 tahun	Menunjang kelancaran tugas-tugas koordinasi bidang hukum dengan instansi terkait	100 %	Rp. 224.745.000,00	Rp. 224.745.000,00	Biro Hukum	Sedang Berjalan
1.20.1.20.02.02	**Program Peningkatan Sarana dan Prasarana Aparatur**										**Rp. 293.727.250,00**			
1.20.1.20.02.02.007	Pengadaan Perlengkapan Gedung Kantor	Reformasi Birokrasi dan Tata Kelola	Akuntabilitas kinerja pemerintah daerah meningkat	Biro Hukum	Prosentase penyediaan dan pemeliharaan sarana dan prasarana aparatur	100 %	2 unit Rak Kayu Buku, 2 unit diksi, 1 almari CD, LED TV	6 unit	Mendukung kelancaran tugas-tugas kantor	100 %	Rp. 65.500.000,00	Rp. 13.000.000,00	Biro Hukum	Sedang Berjalan
1.20.1.20.02.02.009	Pengadaan Peralatan Gedung Kantor	Reformasi Birokrasi dan Tata Kelola	Akuntabilitas kinerja pemerintah daerah meningkat	Biro Hukum	Prosentase penyediaan dan pemeliharaan sarana dan prasarana aparatur	100 %	PC Branded 3 unit,Printer 3 unit	6 unit	Mendukung kelancaran tugas-tugas kantor	100 %	Rp. 65.500.000,00	Rp. 50.000.000,00	Biro Hukum	Sedang Berjalan
1.20.1.20.02.02.022	Pemeliharaan Rutin/Berkala Gedung Kantor	Reformasi Birokrasi dan Tata Kelola	Akuntabilitas kinerja pemerintah daerah meningkat	Biro Hukum	Prosentase penyediaan dan pemeliharaan sarana dan prasarana	100 %	Alat kebersihan dan bahan pembersih	18 jenis	Mendukung kenyamanan tempat kerja	100 %	Rp. 3.500.000,00	Rp. 3.500.000,00	Biro Hukum	Sedang Berjalan

Rencana Program dan Kegiatan Prioritas Daerah Tahun 2014 Non Keistimewaan
Provinsi Daerah Istimewa Yogyakarta

Nama SKPD : Biro Hukum | **Jumlah Pagu : Rp. 5.578.613.300**

Nomor	Urusan/Bidang Urusan Pemerintahan Daerah dan Program/Kegiatan	Prioritas Daerah	Sasaran Daerah	Lokasi	Indikator Kinerja						Pagu Indikatif	Prakiraan Maju	Keterangan	
					Hasil Program		Keluaran Kegiatan		Hasil Kegiatan				SKPD	Jenis Kegiatan
					Tolok Ukur	Target	Tolok Ukur	Target	Tolok Ukur	Target			1/2/3	1/2/3
(1)	(2)	(3)	(4)	(5)	(6)	(7)	(8)	(9)	(10)	(11)	(12)	(13)	(14)	(15)
					aparatur									
1.20.1.20.02.02.024	Pemeliharaan Rutin/Berkala Kendaraan Dinas/Operasional	Reformasi Birokrasi dan Tata Kelola	Akuntabilitas kinerja pemerintah daerah meningkat	Biro Hukum	Prosentase penyediaan dan pemeliharaan sarana dan prasarana aparatur	100 %	Terpeliharanya kendaraan dinas	7 unit	Menunjang kelancaran tugas kedinasan	100 %	Rp. 119.627.250,00	Rp. 120.000.000,00	Biro Hukum	Sedang Berjalan
1.20.1.20.02.02.036	Pemeliharaan Rutin/Berkala Pustaka	Reformasi Birokrasi dan Tata Kelola	Akuntabilitas kinerja pemerintah daerah meningkat	Biro Hukum	Prosentase penyediaan dan pemeliharaan sarana dan prasarana aparatur	100 %	Fumigasi	720 m3	Menunjang kelancaran tugas kedinasan	100 %	Rp. 39.600.000,00	Rp. 40.000.000,00	Biro Hukum	Sedang Berjalan
1.20.1.20.02.06	**Program Peningkatan Pengembangan Sistem Pelaporan Capaian Kinerja dan Keuangan**										**Rp. 45.868.700,00**			
1.20.1.20.02.06.016	Penyusunan Laporan Kinerja SKPD	Reformasi Birokrasi dan Tata Kelola	Akuntabilitas pengelolaan keuangan daerah meningkat	Biro Hukum	Prosentase terlaksananya pelaporan Capaian Kinerja dan Keuangan	100 %	Laporan Capaian kinerja SKPD : LAKIP, Konsep LKPJ, Konsep LPPD	3 dokumen	Tersusunnya Laporan Kinerja SKPD	100 %	Rp. 2.241.200,00	Rp. 2.241.200,00	Biro Hukum	Sedang Berjalan
1.20.1.20.02.06.017	Penyusunan Laporan Keuangan SKPD	Reformasi Birokrasi dan Tata Kelola	Akuntabilitas pengelolaan keuangan daerah meningkat	Biro Hukum	Prosentase terlaksananya pelaporan Capaian Kinerja dan Keuangan	100 %	Laporan Keuangan SKPD : Semesteran, Prognosis, Akhir Tahun	3 dokumen	Tersusunnya Laporan Keuangan SKPD	100 %	Rp. 4.771.700,00	Rp. 4.771.700,00	Biro Hukum	Sedang Berjalan
1.20.1.20.02.06.018	Penyusunan Rencana Program Kegiatan SKPD serta Pengembangan Data dan Informasi	Reformasi Birokrasi dan Tata Kelola	Akuntabilitas pengelolaan keuangan daerah meningkat	Biro Hukum	Prosentase terlaksananya pelaporan Capaian Kinerja dan Keuangan	100 %	Dokumen Perencanaan SKPD: RKT, PK, DPA, ROPK, Draft Renstra Instansi	5 dokumen	Tersusunnya dokumen perencanaan program SKPD	100 %	Rp. 35.910.000,00	Rp. 35.910.000,00	Biro Hukum	Sedang Berjalan
1.20.1.20.02.06.019	Monitoring dan Evaluasi Pelaksanaan Program Kegiatan SKPD	Reformasi Birokrasi dan Tata Kelola	Akuntabilitas pengelolaan keuangan daerah meningkat	Biro Hukum	Prosentase terlaksananya pelaporan Capaian Kinerja dan Keuangan	100 %	Laporan pelaksanaan program dan kegiatan SKPD	4 laporan Triwulanan, 1 laporan Akhir Tahun	Ketepatan entri data monev program/kegiatan SKPD	100 %	Rp. 2.945.800,00	Rp. 2.945.800,00	Biro Hukum	Sedang Berjalan
1.20.1.20.02.26	**Program Penataan Peraturan Perundang-**										**Rp. 1.788.379.900,00**			

Rencana Program dan Kegiatan Prioritas Daerah Tahun 2014 Non Keistimewaan
Provinsi Daerah Istimewa Yogyakarta

Nama SKPD : Biro Hukum | **Jumlah Pagu : Rp. 5.578.613.300**

Nomor	Urusan/Bidang Urusan Pemerintahan Daerah dan Program/Kegiatan	Prioritas Daerah	Sasaran Daerah	Lokasi	Indikator Kinerja						Pagu Indikatif	Prakiraan Maju	Keterangan	
					Hasil Program		Keluaran Kegiatan		Hasil Kegiatan				SKPD	Jenis Kegiatan
					Tolok Ukur	Target	Tolok Ukur	Target	Tolok Ukur	Target			1/2/3	1/2/3
(1)	(2)	(3)	(4)	(5)	(6)	(7)	(8)	(9)	(10)	(11)	(12)	(13)	(14)	(15)
	undangan													
1.20.1.20.02.26.002	Penyusunan Rencana Kerja Rancangan Peraturan Perundang-Undangan	Reformasi Birokrasi dan Tata Kelola	Akuntabilitas kinerja pemerintah daerah meningkat	Biro Hukum	Terwujudnya Produk Hukum Daerah yang Sesuai Dengan Peraturan Perundang-Undangan dan Tidak Bertentangan Dengan Kepentingan Umum	100 %	Surat Gubernur tentang Usulan Prolegda 2015	1 dokumen	Sebagai acuan prioritas penyusunan Peraturan Daerah 2015	100 %	Rp. 50.000.000,00	Rp. 50.000.000,00	Biro Hukum	Sedang Berjalan
1.20.1.20.02.26.003	Legislasi Rancangan Peraturan Perundang-Undangan	Reformasi Birokrasi dan Tata Kelola	Akuntabilitas kinerja pemerintah daerah meningkat	Biro Hukum	Terwujudnya Produk Hukum Daerah yang Sesuai Dengan Peraturan Perundang-Undangan dan Tidak Bertentangan Dengan Kepentingan Umum	100 %	1. Pembahasan Raperda di DPRD 2. Penyusunan Raperda 3. Publikasi Raperda di Media Massa 4. Masukan dari Masyarakat	12 Raperda	12 Buah Raperda dibahas di DPRD	100 %	Rp. 655.861.200,00	Rp. 655.861.200,00	Biro Hukum	Sedang Berjalan
1.20.1.20.02.26.005	Publikasi Peraturan Perundang-Undangan	Reformasi Birokrasi dan Tata Kelola	Akuntabilitas kinerja pemerintah daerah meningkat	Biro Hukum	Terwujudnya Produk Hukum Daerah yang Sesuai Dengan Peraturan Perundang-Undangan dan Tidak Bertentangan Dengan Kepentingan Umum	100 %	1.Pencetakan Lembaran Daerah dan Berita Daerah 2.Penyusunan buku informasi peraturan perundang-undangan	1.000 buku	Terdistribusinya Peraturan Perundang-Undangan Daerah ke Pusat, Provinsi Luar DIY, Kab/Kota, Kecamatan, Desa	100 %	Rp. 158.455.000,00	Rp. 158.455.000,00	Biro Hukum	Sedang Berjalan
1.20.1.20.02.26.006	Kajian Peraturan Perundang-Undangan Daerah Terhadap Peraturan Perundang-Undangan Yang Baru,Lebih Tinggi Dari Keserasian Antar Peraturan Perundang-undangan	Reformasi Birokrasi dan Tata Kelola	Akuntabilitas kinerja pemerintah daerah meningkat	Biro Hukum	Terwujudnya Produk Hukum Daerah yang Sesuai Dengan Peraturan Perundang-Undangan dan Tidak Bertentangan	100 %	1.Laporan kegiatan/hasil kajian 2.Rekomendasi hasil kajian	5 buah, 5 buah	Bahan pertimbangan kebijakan hukum	100 %	Rp. 60.570.000,00	Rp. 60.570.000,00	Biro Hukum	Sedang Berjalan

Rencana Program dan Kegiatan Prioritas Daerah Tahun 2014 Non Keistimewaan
Provinsi Daerah Istimewa Yogyakarta

Nama SKPD : Biro Hukum | **Jumlah Pagu : Rp. 5.578.613.300**

Nomor	Urusan/Bidang Urusan Pemerintahan Daerah dan Program/Kegiatan	Prioritas Daerah	Sasaran Daerah	Lokasi	Indikator Kinerja						Pagu Indikatif	Prakiraan Maju	Keterangan	
					Hasil Program		Keluaran Kegiatan		Hasil Kegiatan				SKPD	Jenis Kegiatan
					Tolok Ukur	Target	Tolok Ukur	Target	Tolok Ukur	Target			1/2/3	1/2/3
(1)	(2)	(3)	(4)	(5)	(6)	(7)	(8)	(9)	(10)	(11)	(12)	(13)	(14)	(15)
					Dengan Kepentingan Umum									
1.20.1.20.02.26.010	Pengelolaan Dan Pengembangan Jaringan Dokumentasi Dan Informasi Hukum	Reformasi Birokrasi dan Tata Kelola	Akuntabilitas kinerja pemerintah daerah meningkat	**Lcbts** : Kabupaten/Kota	Terwujudnya Produk Hukum Daerah yang Sesuai Dengan Peraturan Perundang-Undangan dan Tidak Bertentangan Dengan Kepentingan Umum	100 %	1.Pengelolaan JDI Hukum 2.Pembinaan Anggota JDI Hukum	3 dokumen, 5 kab/kota	Tertatanya dan terinformasikannya dokumen hukum	100 %	Rp. 112.540.000,00	Rp. 113.000.000,00	Biro Hukum	Sedang Berjalan
1.20.1.20.02.26.011	Fasilitasi Dan Koordinasi Konsultasi Hukum	Reformasi Birokrasi dan Tata Kelola	Akuntabilitas kinerja pemerintah daerah meningkat	Biro Hukum	Terwujudnya Produk Hukum Daerah yang Sesuai Dengan Peraturan Perundang-Undangan dan Tidak Bertentangan Dengan Kepentingan Umum	100 %	Rekomendasi Penyusunan Raperda	3 buah	Bahan masukan penyusunan Raperda	100 %	Rp. 73.731.000,00	Rp. 73.731.000,00	Biro Hukum	Sedang Berjalan
1.20.1.20.02.26.013	Koordinasi Jaringan Dokumentasi Dan Informasi (J D I) Hukum	Reformasi Birokrasi dan Tata Kelola	Akuntabilitas kinerja pemerintah daerah meningkat	Biro Hukum	Terwujudnya Produk Hukum Daerah yang Sesuai Dengan Peraturan Perundang-Undangan dan Tidak Bertentangan Dengan Kepentingan Umum	100 %	Terselenggaranya Rapat Kerja JDI Hukum	1 kali 50 orang	Meningkatkan pengetahuan dan pemahaman pelaksanaan pengelolaan JDI Hukum	100 %	Rp. 28.260.000,00	Rp. 29.000.000,00	Biro Hukum	Sedang Berjalan
1.20.1.20.02.26.016	Monitoring dan Evaluasi Produk Hukum	Reformasi Birokrasi dan Tata Kelola	Akuntabilitas kinerja pemerintah daerah meningkat	Biro Hukum	Terwujudnya Produk Hukum Daerah yang Sesuai Dengan Peraturan Perundang-Undangan dan	100 %	Laporan monitoring dan evaluasi produk hukum daerah provinsi	1 laporan	Bahan kebijakan pembangunan hukum	100 %	Rp. 27.365.000,00	Rp. 27.365.000,00	Biro Hukum	Sedang Berjalan

Rencana Program dan Kegiatan Prioritas Daerah Tahun 2014 Non Keistimewaan
Provinsi Daerah Istimewa Yogyakarta

Nama SKPD : Biro Hukum | **Jumlah Pagu : Rp. 5.578.613.300**

Nomor	Urusan/Bidang Urusan Pemerintahan Daerah dan Program/Kegiatan	Prioritas Daerah	Sasaran Daerah	Lokasi	Indikator Kinerja						Pagu Indikatif	Prakiraan Maju	Keterangan	
					Hasil Program		Keluaran Kegiatan		Hasil Kegiatan				SKPD	Jenis Kegiatan
					Tolok Ukur	Target	Tolok Ukur	Target	Tolok Ukur	Target			1/2/3	1/2/3
(1)	(2)	(3)	(4)	(5)	(6)	(7)	(8)	(9)	(10)	(11)	(12)	(13)	(14)	(15)
					Tidak Bertentangan Dengan Kepentingan Umum									
1.20.1.20.02.26.018	Rencana Kerja Penyusunan Rancangan Peraturan Gubernur (RAPERGUB)	Reformasi Birokrasi dan Tata Kelola	Akuntabilitas kinerja pemerintah daerah meningkat	Biro Hukum	Terwujudnya Produk Hukum Daerah yang Sesuai Dengan Peraturan Perundang-Undangan dan Tidak Bertentangan Dengan Kepentingan Umum	100 %	Draf SK Gubernur tentang Penetapan Rapergub 2015	1 buah	Tersusunnya Daftar Rapergub 2015	100 %	Rp. 58.098.000,00	Rp. 58.098.000,00	Biro Hukum	Sedang Berjalan
1.20.1.20.02.26.019	Bimbingan Teknis Jaringan Dokumentasi Dan Informasi (J D I) Hukum	Reformasi Birokrasi dan Tata Kelola	Akuntabilitas kinerja pemerintah daerah meningkat	Biro Hukum	Terwujudnya Produk Hukum Daerah yang Sesuai Dengan Peraturan Perundang-Undangan dan Tidak Bertentangan Dengan Kepentingan Umum	100 %	Bimbingan Teknis JDI Hukum	1 Kali 30 Orang	Menambah wawasan/pengetahuan dan bekal keterampilan terbatas untuk melaksanakan tugas tertentu	100 %	Rp. 30.614.500,00	Rp. 30.614.500,00	Biro Hukum	Sedang Berjalan
1.20.1.20.02.26.020	Legalisasi Rapergub Dan Produk Hukum Lainnya	Reformasi Birokrasi dan Tata Kelola	Akuntabilitas kinerja pemerintah daerah meningkat	Biro Hukum	Terwujudnya Produk Hukum Daerah yang Sesuai Dengan Peraturan Perundang-Undangan dan Tidak Bertentangan Dengan Kepentingan Umum	100 %	Tersusunnya: 1. Rancangan Pergub 60 buah 2. Rancangan SK Gub 200 buah 3. Rancangan InGub 3 buah 4. Rancangan SE Gub 5 buah 5. Rancangan SK Sekda 20 buah 6. Perjanjian Gubernur 10 buah 7. Perjanjian Sekda 10 buah	7 jenis	Tertandatanganinya: 1. Rancangan Pergub 60 buah 2. Rancangan SK Gub 200 buah 3. Rancangan InGub 3 buah 4. Rancangan SE Gub 5 buah 5. Rancangan SK Sekda 20 buah 6. Perjanjian Gubernur 10 buah 7. Perjanjian Sekda 10 buah	7 jenis	Rp. 399.514.200,00	Rp. 399.514.200,00	Biro Hukum	Sedang Berjalan
1.20.1.20.02.26.023	Penyusunan Informasi Terhadap Layanan Publik	Reformasi Birokrasi dan Tata Kelola	Akuntabilitas kinerja pemerintah daerah meningkat	Biro Hukum	Terwujudnya Produk Hukum Daerah yang Sesuai Dengan Peraturan	100 %	Upgrading website	1 Paket	Terinformasikannya produk hukum	100 %	Rp. 36.186.000,00	Rp. 36.186.000,00	Biro Hukum	Sedang Berjalan

Rencana Program dan Kegiatan Prioritas Daerah Tahun 2014 Non Keistimewaan
Provinsi Daerah Istimewa Yogyakarta

Nama SKPD : Biro Hukum | **Jumlah Pagu : Rp. 5.578.613.300**

Nomor	Urusan/Bidang Urusan Pemerintahan Daerah dan Program/Kegiatan	Prioritas Daerah	Sasaran Daerah	Lokasi	Indikator Kinerja						Pagu Indikatif	Prakiraan Maju	Keterangan	
					Hasil Program		Keluaran Kegiatan		Hasil Kegiatan				SKPD	Jenis Kegiatan
					Tolok Ukur	Target	Tolok Ukur	Target	Tolok Ukur	Target			1/2/3	1/2/3
(1)	(2)	(3)	(4)	(5)	(6)	(7)	(8)	(9)	(10)	(11)	(12)	(13)	(14)	(15)
					Perundang-Undangan dan Tidak Bertentangan Dengan Kepentingan Umum									
1.20.1.20.02.26.027	Pameran Legal Expo	Reformasi Birokrasi dan Tata Kelola	Akuntabilitas kinerja pemerintah daerah meningkat	Biro Hukum	Terwujudnya Produk Hukum Daerah yang Sesuai Dengan Peraturan Perundang-Undangan dan Tidak Bertentangan Dengan Kepentingan Umum	100 %	Terselenggaranya Pameran Legal Expo	1 Kali	Penyebarluasan dan Sosialisasi Informasi Hukum kepada masyarakat	100 %	Rp. 30.360.000,00	Rp. 30.360.000,00	Biro Hukum	Sedang Berjalan
1.20.1.20.02.26.028	Fasilitasi Sosialisasi Peraturan Perundang-undangan	Reformasi Birokrasi dan Tata Kelola	Akuntabilitas kinerja pemerintah daerah meningkat	**Lcbts** : Kabupaten/Kota	Terwujudnya Produk Hukum Daerah yang Sesuai Dengan Peraturan Perundang-Undangan dan Tidak Bertentangan Dengan Kepentingan Umum	100 %	Terlaksananya Sosialisasi Perda Istimewa	5 kali 250 peserta	Sosialisasi pelaksanaan Perda Istimewa	100 %	Rp. 66.825.000,00	Rp. 66.825.000,00	Biro Hukum	Sedang Berjalan
1.20.1.20.02.34	**Program Fasilitasi Bantuan Dan Layanan Hukum**										**Rp. 2.574.502.100,00**			
1.20.1.20.02.34.002	Fasilitasi Dan Koordinasi Forum Pengadilan Kehakiman Kejaksaaan Dan Kepolisian (Forum D I L K E H J A P O L)	Reformasi Birokrasi dan Tata Kelola	Akuntabilitas kinerja pemerintah daerah meningkat	Biro Hukum	pemberian layanan hukum terhadap aduan/pengajuan permasalahan hukum yang diterima	100 %	Rekomendasi penyelesaian masalah hukum (sengketa)	1 rekomendasi	Meningkatnya kemampuan pejabat pemerintah dalam pelaksanaan DILKEHJAPOL	100 %	Rp. 42.967.500,00	Rp. 42.967.500,00	Biro Hukum	Sedang Berjalan
1.20.1.20.02.34.005	Koordinasi Peningkatan Supremasi Hukum	Reformasi Birokrasi dan Tata	Akuntabilitas kinerja pemerintah	Biro Hukum	pemberian layanan hukum terhadap	100 %	Rekomendasi penyelesaian masalah hukum bidang	3 rekomendasi	Konsep kebijakan peningkatan supremasi hukum	100 %	Rp. 47.990.600,00	Rp. 47.990.600,00	Biro Hukum	Sedang Berjalan

Rencana Program dan Kegiatan Prioritas Daerah Tahun 2014 Non Keistimewaan
Provinsi Daerah Istimewa Yogyakarta

Nama SKPD : Biro Hukum | **Jumlah Pagu : Rp. 5.578.613.300**

Nomor	Urusan/Bidang Urusan Pemerintahan Daerah dan Program/Kegiatan	Prioritas Daerah	Sasaran Daerah	Lokasi	Indikator Kinerja						Pagu Indikatif	Prakiraan Maju	Keterangan	
					Hasil Program		Keluaran Kegiatan		Hasil Kegiatan				SKPD	Jenis Kegiatan
					Tolok Ukur	Target	Tolok Ukur	Target	Tolok Ukur	Target			1/2/3	1/2/3
(1)	(2)	(3)	(4)	(5)	(6)	(7)	(8)	(9)	(10)	(11)	(12)	(13)	(14)	(15)
		Kelola	daerah meningkat		aduan/pengajuan permasalahan hukum yang diterima		pemerintahan							
1.20.1.20.02.34.007	Penyelesaian Permasalahan Hukum	Reformasi Birokrasi dan Tata Kelola	Akuntabilitas kinerja pemerintah daerah meningkat	Biro Hukum	pemberian layanan hukum terhadap aduan/pengajuan permasalahan hukum yang diterima	100 %	Fasilitasi penyelesaian sengketa hukum	2 kasus	Adanya kepastian hukum	100 %	Rp. 262.665.000,00	Rp. 262.665.000,00	Biro Hukum	Sedang Berjalan
1.20.1.20.02.34.009	Fasilitasi Layanan Hukum Masyarakat	Reformasi Birokrasi dan Tata Kelola	Akuntabilitas kinerja pemerintah daerah meningkat	**Lcbts** : Lembaga Pemerintah dan Non Pemerintah di DIY	pemberian layanan hukum terhadap aduan/pengajuan permasalahan hukum yang diterima	100 %	70 rekomendasi LOD, 30 rekomendasi LOS, 10 keputusan gubernur utk pengesahan badan hukum kperasi, 20 rekomendasi dari gubernur sbg pelindung terhadap kegiatan masyarakat, 1 laporan monev pengesahan Badan Hukum Koperasi, Workshop Implementasi UU Koperasi	6 kegiatan	Adanya perbaikan pelayanan publik dan tata kelola usaha beretika di DIY	100 %	Rp. 1.800.000.000,00	Rp. 2.033.001.140,00	Biro Hukum	Sedang Berjalan
1.20.1.20.02.34.013	Fasilitasi Penegakan HAKI	Reformasi Birokrasi dan Tata Kelola	Akuntabilitas kinerja pemerintah daerah meningkat	**Lcbts** : Seluruh DIY dan Kabupaten/Kota perbatasan DIY dan Jateng	pemberian layanan hukum terhadap aduan/pengajuan permasalahan hukum yang diterima	100 %	Fasilitasi penegakan HAKI	2 rekomendasi	Bahan Kebijakan tentang HAKI	100 %	Rp. 40.375.500,00	Rp. 40.375.500,00	Biro Hukum	Sedang Berjalan
1.20.1.20.02.34.016	Fasilitasi Rencana Aksi Nasional Hak Asasi Manusia (RANHAM)	Reformasi Birokrasi dan Tata Kelola	Akuntabilitas kinerja pemerintah daerah meningkat	Biro Hukum	pemberian layanan hukum terhadap aduan/pengajuan permasalahan hukum yang diterima	100 %	Laporan RANHAM (tahunan dan semesteran)	2 laporan	Data implementasi	100 %	Rp. 100.000.000,00	Rp. 195.164.600,00	Biro Hukum	Sedang Berjalan
1.20.1.20.02.34.018	Harmonisasi Rancangan dan Evaluasi Perda dengan HAM	Reformasi Birokrasi dan Tata Kelola	Akuntabilitas kinerja pemerintah daerah meningkat	Biro Hukum	pemberian layanan hukum terhadap aduan/pengajuan permasalahan hukum yang diterima	100 %	Hasil evaluasi raperda/perda	1 dokumen	Perda yang sesuai dengan nilai-nilai HAM	100 %	Rp. 47.120.000,00	Rp. 47.120.000,00	Biro Hukum	Sedang Berjalan

Rencana Program dan Kegiatan Prioritas Daerah Tahun 2014 Non Keistimewaan
Provinsi Daerah Istimewa Yogyakarta

Nama SKPD : Biro Hukum | **Jumlah Pagu : Rp. 5.578.613.300**

Nomor	Urusan/Bidang Urusan Pemerintahan Daerah dan Program/Kegiatan	Prioritas Daerah	Sasaran Daerah	Lokasi	Indikator Kinerja						Pagu Indikatif	Prakiraan Maju	Keterangan	
					Hasil Program		Keluaran Kegiatan		Hasil Kegiatan				SKPD	Jenis Kegiatan
					Tolok Ukur	Target	Tolok Ukur	Target	Tolok Ukur	Target			1/2/3	1/2/3
(1)	(2)	(3)	(4)	(5)	(6)	(7)	(8)	(9)	(10)	(11)	(12)	(13)	(14)	(15)
1.20.1.20.02.34.019	Fasilitasi Peta Permasalahan Hukum	Reformasi Birokrasi dan Tata Kelola	Akuntabilitas kinerja pemerintah daerah meningkat	Biro Hukum	pemberian layanan hukum terhadap aduan/pengajuan permasalahan hukum yang diterima	100 %	Pelaksanaan fasilitasi peta permasalahan hukum	1 dokumen	Bahan kebijakan penanganan permasalahan hukum DIY	100 %	Rp. 24.333.500,00	Rp. 24.333.500,00	Biro Hukum	Sedang Berjalan
1.20.1.20.02.34.020	Monitoring dan Evaluasi Kinerja LOD LOS DIY	Reformasi Birokrasi dan Tata Kelola	Akuntabilitas kinerja pemerintah daerah meningkat	**Lcbts** : seluruh DIY	pemberian layanan hukum terhadap aduan/pengajuan permasalahan hukum yang diterima	100 %	Laporan hasil monitoring evaluasi kinerja LOD dan LOS	1 laporan	Peningkatan kinerja LOD dan LOS DIY	100 %	Rp. 37.910.000,00	Rp. 37.910.000,00	Biro Hukum	Sedang Berjalan
1.20.1.20.02.34.021	Fasilitasi Tanah Kas Desa	Reformasi Birokrasi dan Tata Kelola	Akuntabilitas kinerja pemerintah daerah meningkat	**Lcbts** : Kecamatan di seluruh Daerah Istimewa Yogyakarta	pemberian layanan hukum terhadap aduan/pengajuan permasalahan hukum yang diterima	100 %	70 keputusan gubernur tentang pengelolaan tanah kas desa dan 10 keputusan gubernur tentang ijin gubernur mengenai penetapan lokasi pengadaan tanah utk kepentingan umum	80 SK	Terwujudnya kepastian hukum dalam rangka penegakan peraturanperundang-undangan	100 %	Rp. 40.000.000,00	Rp. 88.810.000,00	Biro Hukum	Baru - Tidak Bisa Ditunda
1.20.1.20.02.34.025	Fasilitasi Perizinan Penegakan Hukum Anggota DPRD	Reformasi Birokrasi dan Tata Kelola	Akuntabilitas kinerja pemerintah daerah meningkat	Biro Hukum	pemberian layanan hukum terhadap aduan/pengajuan permasalahan hukum yang diterima	100 %	laporan perizinan penegakan hukum anggota DPRD	1 laporan	Bahan kebijakan dalam rangka penyelenggaraan pemerintahan daerah	100 %	Rp. 65.570.000,00	Rp. 0,00	Biro Hukum	Baru - Tidak Bisa Ditunda
1.20.1.20.02.34.026	Fasilitasi Supremasi Pergantian Antar Waktu (PAW) Anggota DPRD	Reformasi Birokrasi dan Tata Kelola	Akuntabilitas kinerja pemerintah daerah meningkat	Biro Hukum	pemberian layanan hukum terhadap aduan/pengajuan permasalahan hukum yang diterima	100 %	Laporan Pergantian Antar Waktu (PAW) Anggota DPRD	1 laporan	Bahan kebijakan dalam rangka penyelenggaraan pemerintahan daerah	100 %	Rp. 65.570.000,00	Rp. 0,00	Biro Hukum	Baru - Tidak Bisa Ditunda
1.20.1.20.02.35	**Program Pengawasan Produk Hukum**										**Rp. 497.932.000,00**			
1.20.1.20.02.35.002	Fasilitasi Penyelesaian Permasalahan Produk Hukum Kab/Kota	Reformasi Birokrasi dan Tata Kelola	Akuntabilitas kinerja pemerintah daerah meningkat	Biro Hukum	Tindak lanjut atas klarifikasi dan konsultasi rancangan Produk hukum	100 %	Rekomendasi penyelesaian permasalahan produk hukum kab/kota	2 rekomendasi	Pedoman Penyelesaian Permasalahan Produk Hukum Kab/Kota	100 %	Rp. 12.774.000,00	Rp. 12.774.000,00	Biro Hukum	Sedang Berjalan

Rencana Program dan Kegiatan Prioritas Daerah Tahun 2014 Non Keistimewaan
Provinsi Daerah Istimewa Yogyakarta

Nama SKPD : Biro Hukum | **Jumlah Pagu : Rp. 5.578.613.300**

Nomor	Urusan/Bidang Urusan Pemerintahan Daerah dan Program/Kegiatan	Prioritas Daerah	Sasaran Daerah	Lokasi	Indikator Kinerja						Pagu Indikatif	Prakiraan Maju	Keterangan	
					Hasil Program		Keluaran Kegiatan		Hasil Kegiatan				SKPD	Jenis Kegiatan
					Tolok Ukur	Target	Tolok Ukur	Target	Tolok Ukur	Target			1/2/3	1/2/3
(1)	(2)	(3)	(4)	(5)	(6)	(7)	(8)	(9)	(10)	(11)	(12)	(13)	(14)	(15)
					Kab/Kot									
1.20.1.20.02.35.004	Klarifikasi Produk Hukum Kab/Kota	Reformasi Birokrasi dan Tata Kelola	Akuntabilitas kinerja pemerintah daerah meningkat	Biro Hukum	Tindak lanjut atas klarifikasi dan konsultasi rancangan Produk hukum Kab/Kot	100 %	Surat Sekda perihal Hasil Klarifikasi Perda Kab/Kota	30 Perda Kab/Kota	Pedoman Pemerintah Kab/Kota dalam menyusun produk hukum Kab/Kota	100 %	Rp. 191.854.000,00	Rp. 191.854.000,00	Biro Hukum	Sedang Berjalan
1.20.1.20.02.35.005	Koordinasi Teknis Pengawasan Produk Hukum Kab/Kota	Reformasi Birokrasi dan Tata Kelola	Akuntabilitas kinerja pemerintah daerah meningkat	Biro Hukum	Tindak lanjut atas klarifikasi dan konsultasi rancangan Produk hukum Kab/Kot	100 %	laporan pengawasan produk hukum kab/kota	1 laporan	Produk Hukum Kab/Kota dapat diimplementasikan dan tidak bertentangan dengan peraturan yang lebih tinggi	100 %	Rp. 56.564.000,00	Rp. 56.564.000,00	Biro Hukum	Sedang Berjalan
1.20.1.20.02.35.006	Monitoring dan Evaluasi Produk Hukum Kab/Kota	Reformasi Birokrasi dan Tata Kelola	Akuntabilitas kinerja pemerintah daerah meningkat	Biro Hukum	Tindak lanjut atas klarifikasi dan konsultasi rancangan Produk hukum Kab/Kot	100 %	Laporan monitoring dan evaluasi	30 Perda Kab/Kota	Tindak lanjut Kab/Kota terhadap klarifikasi produk hukum dan pembatalan produk hukum	100 %	Rp. 15.200.000,00	Rp. 15.200.000,00	Biro Hukum	Sedang Berjalan
1.20.1.20.02.35.008	Koordinasi Raperda Pajak Retribusi di Depkeu	Reformasi Birokrasi dan Tata Kelola	Akuntabilitas kinerja pemerintah daerah meningkat	Biro Hukum	Tindak lanjut atas klarifikasi dan konsultasi rancangan Produk hukum Kab/Kot	100 %	Rekomendasi hasil evaluasi dari Depkeu	2 rekomendasi	Bahan perbaikan raperda pajak/retribusi Kab/Kota	100 %	Rp. 25.526.000,00	Rp. 25.526.000,00	Biro Hukum	Sedang Berjalan
1.20.1.20.02.35.010	Konsultasi Rancangan Produk Hukum Kab/Kota	Reformasi Birokrasi dan Tata Kelola	Akuntabilitas kinerja pemerintah daerah meningkat	Biro Hukum	Tindak lanjut atas klarifikasi dan konsultasi rancangan Produk hukum Kab/Kot	100 %	SK Gubernur Tentang Evaluasi Raperda Kab/Kota	2 SK	Rekomendasi penyusunan produk hukum Kab/Kota	100 %	Rp. 6.560.000,00	Rp. 6.560.000,00	Biro Hukum	Baru - Mempercepat Capaian Target
1.20.1.20.02.35.011	Evaluasi Rancangan Produk Hukum Kab/Kota	Reformasi Birokrasi dan Tata Kelola	Akuntabilitas kinerja pemerintah daerah meningkat	Biro Hukum	Tindak lanjut atas klarifikasi dan konsultasi rancangan Produk hukum Kab/Kot	100 %	Laporan Evaluasi Raperda Kab/Kota	30 buah	Rekomendasi penyusunan produk hukum Kab/Kota	100 %	Rp. 189.454.000,00	Rp. 189.454.000,00	Biro Hukum	Baru - Mempercepat Capaian Target

Rencana Program dan Kegiatan Prioritas Daerah Tahun 2014 Non Keistimewaan
Provinsi Daerah Istimewa Yogyakarta

Nama SKPD : Biro Administrasi Kesejahtraan Rakyat dan Kemasyarakatan | **Jumlah Pagu : Rp. 7.613.718.500**

Nomor	Urusan/Bidang Urusan Pemerintahan Daerah dan Program/Kegiatan	Prioritas Daerah	Sasaran Daerah	Lokasi	Indikator Kinerja						Pagu Indikatif	Prakiraan Maju	Keterangan	
					Hasil Program		Keluaran Kegiatan		Hasil Kegiatan				SKPD	Jenis Kegiatan
					Tolok Ukur	Target	Tolok Ukur	Target	Tolok Ukur	Target			1/2/3	1/2/3
(1)	(2)	(3)	(4)	(5)	(6)	(7)	(8)	(9)	(10)	(11)	(12)	(13)	(14)	(15)
1	**Wajib**													
1.20	**Otonomi Daerah, Pemerintahan Umum, Adm Keuangan Daerah, Perangkat Daerah, Kepegawaian, dan Persandia**													
1.20.03	**Biro Administrasi Kesejahtraan Rakyat dan Kemasyarakatan**													
1.20.1.20.03.01	**Program Pelayanan Administrasi Perkantoran**										**Rp. 294.473.500,00**			
1.20.1.20.03.01.001	Penyediaan Jasa Surat Menyurat	Reformasi Birokrasi dan Tata Kelola	Akuntabilitas kinerja pemerintah daerah meningkat	Biro Administrasi Kesejahtraan Rakyat dan Kemasyarakatan	Persentase pelayanan administrasi perkantoran	100 %	Materai 3000 (417 buah), Materai 6000 (428 buah)	845 buah	Penatausahaan Keuangan dan Surat Menyurat	100 %	Rp. 3.939.000,00	Rp. 4.332.900,00	Biro Administrasi Kesejahtraan Rakyat dan Kemasyarakatan	Sedang Berjalan
1.20.1.20.03.01.006	Penyediaan Jasa Pemeliharaan Dan Perizinan Kendaraan Dinas/Operasional	Reformasi Birokrasi dan Tata Kelola	Akuntabilitas kinerja pemerintah daerah meningkat	Biro Administrasi Kesejahtraan Rakyat dan Kemasyarakatan	Persentase pelayanan administrasi perkantoran	100 %	Perpanjangan STNK Kendaraan Dinas Roda 4 dan Roda 2	4 STNK roda 4, 2 STNK roda 2	Kendaraan Dinas/Operasional Siap Pakai	100 %	Rp. 2.700.000,00	Rp. 4.400.000,00	Biro Administrasi Kesejahtraan Rakyat dan Kemasyarakatan	Sedang Berjalan
1.20.1.20.03.01.007	Penyediaan Jasa Administrasi Keuangan	Reformasi Birokrasi dan Tata Kelola	Akuntabilitas kinerja pemerintah daerah meningkat	Biro Administrasi Kesejahtraan Rakyat dan Kemasyarakatan	Persentase pelayanan administrasi perkantoran	100 %	1. Honorarium Bagi Pengelola Keuangan dan Barang, 2. Honorarium Bagi Pengelola Kepegawaian	11 orang 12 bulan, 2 orang 12 bulan	Pengelolaan Keuangan, Barang dan Kepegawaian Berjalan	100 %	Rp. 24.300.000,00	Rp. 26.730.000,00	Biro Administrasi Kesejahtraan Rakyat dan Kemasyarakatan	Sedang Berjalan
1.20.1.20.03.01.010	Penyediaan Alat Tulis Kantor	Reformasi Birokrasi dan Tata Kelola	Akuntabilitas kinerja pemerintah daerah meningkat	Biro Administrasi Kesejahtraan Rakyat dan Kemasyarakatan	Persentase pelayanan administrasi perkantoran	100 %	Alat Tulis Kantor	54 jenis, 12 bulan	Administrasi Kegiatan Berjalan Lancar	100 %	Rp. 21.160.000,00	Rp. 23.276.000,00	Biro Administrasi Kesejahtraan Rakyat dan Kemasyarakatan	Sedang Berjalan
1.20.1.20.03.01.011	Penyediaan Barang Cetakan Dan Penggandaan	Reformasi Birokrasi dan Tata Kelola	Akuntabilitas kinerja pemerintah daerah	Biro Administrasi Kesejahtraan Rakyat dan	Persentase pelayanan administrasi perkantoran	100 %	1. Barang Cetakan, 2. Barang Penggandaan	8 jenis, 3 jenis	Tugas-tugas kedinasan berjalan lancar	100 %	Rp. 19.850.000,00	Rp. 21.835.000,00	Biro Administrasi Kesejahtraan Rakyat dan	Sedang Berjalan

Rencana Program dan Kegiatan Prioritas Daerah Tahun 2014 Non Keistimewaan
Provinsi Daerah Istimewa Yogyakarta

Nama SKPD : Biro Administrasi Kesejahtraan Rakyat dan Kemasyarakatan | **Jumlah Pagu : Rp. 7.613.718.500**

Nomor	Urusan/Bidang Urusan Pemerintahan Daerah dan Program/Kegiatan	Prioritas Daerah	Sasaran Daerah	Lokasi	Indikator Kinerja						Pagu Indikatif	Prakiraan Maju	Keterangan	
					Hasil Program		Keluaran Kegiatan		Hasil Kegiatan				SKPD	Jenis Kegiatan
					Tolok Ukur	Target	Tolok Ukur	Target	Tolok Ukur	Target			1/2/3	1/2/3
(1)	(2)	(3)	(4)	(5)	(6)	(7)	(8)	(9)	(10)	(11)	(12)	(13)	(14)	(15)
			meningkat	Kemasyarakatan									Kemasyarakatan	
1.20.1.20.03.01.012	Penyediaan Komponen Instalasi Listrik/Penerangan Bangunan Kantor	Reformasi Birokrasi dan Tata Kelola	Akuntabilitas kinerja pemerintah daerah meningkat	Biro Administrasi Kesejahtraan Rakyat dan Kemasyarakatan	Persentase pelayanan administrasi perkantoran	100 %	Komponen Instalasi Listrik	14 jenis, 3 jenis	Tugas-tugas kedinasan berjalan lancar	100 %	Rp. 7.135.000,00	Rp. 7.848.500,00	Biro Administrasi Kesejahtraan Rakyat dan Kemasyarakatan	Sedang Berjalan
1.20.1.20.03.01.015	Penyediaan Bahan Bacaan Dan Peraturan Perundang-Undangan	Reformasi Birokrasi dan Tata Kelola	Akuntabilitas kinerja pemerintah daerah meningkat	Biro Administrasi Kesejahtraan Rakyat dan Kemasyarakatan	Persentase pelayanan administrasi perkantoran	100 %	1. Surat Kabar 2. Majalah Mingguan	3 SKH, 1 majalah mingguan	Kebutuhan Bahan Bacaan dan Surat Terpenuhi	100 %	Rp. 4.289.500,00	Rp. 4.730.000,00	Biro Administrasi Kesejahtraan Rakyat dan Kemasyarakatan	Sedang Berjalan
1.20.1.20.03.01.017	Penyediaan Makanan Dan Minuman	Reformasi Birokrasi dan Tata Kelola	Akuntabilitas kinerja pemerintah daerah meningkat	Biro Administrasi Kesejahtraan Rakyat dan Kemasyarakatan	Persentase pelayanan administrasi perkantoran	100 %	Makanan dan Minuman Dalam Kegiatan Rapat Dinas dan Lembur	90 kl lembur, 5340 kl rapat	Mendukung kelancaran rapat - rapat Dinas	100 %	Rp. 39.600.000,00	Rp. 54.489.600,00	Biro Administrasi Kesejahtraan Rakyat dan Kemasyarakatan	Sedang Berjalan
1.20.1.20.03.01.018	Rapat-Rapat Koordinasi Dan Konsultasi Ke Luar Daerah	Reformasi Birokrasi dan Tata Kelola	Akuntabilitas kinerja pemerintah daerah meningkat	Biro Administrasi Kesejahtraan Rakyat dan Kemasyarakatan	Persentase pelayanan administrasi perkantoran	100 %	Kegiatan Rakor dan Konsultasi ke Luar Daerah dan ke Pemda	1 tahun dalam daerah, 1 tahun luar daerah	Kelancaran rapat-rapat koordinasi dan konsultasi ke luar daerah	100 %	Rp. 171.500.000,00	Rp. 188.650.000,00	Biro Administrasi Kesejahtraan Rakyat dan Kemasyarakatan	Sedang Berjalan
1.20.1.20.03.02	**Program Peningkatan Sarana dan Prasarana Aparatur**										**Rp. 142.975.000,00**			
1.20.1.20.03.02.007	Pengadaan Perlengkapan Gedung Kantor	Reformasi Birokrasi dan Tata Kelola	Akuntabilitas kinerja pemerintah daerah meningkat	Biro Administrasi Kesejahtraan Rakyat dan Kemasyarakatan	Prosentase penyediaan dan pemeliharaan sarana dan prasarana aparatur	100 %	Kursi Komputer, Meja Komputer, Rak DIixicon, Filling Kabinet, Almari besi	5 unit, 3 unit, 2 unit, 3 unit, 2 unit	Tersedianya Perlengkapan Gedung Kantor Mendukung Kelancaran Kerja	100 %	Rp. 34.350.000,00	Rp. 37.785.000,00	Biro Administrasi Kesejahtraan Rakyat dan Kemasyarakatan	Sedang Berjalan
1.20.1.20.03.02.009	Pengadaan Peralatan Gedung Kantor	Reformasi Birokrasi dan Tata Kelola	Akuntabilitas kinerja pemerintah daerah meningkat	Biro Administrasi Perekonomian dan Sumber Daya Alam	Prosentase penyediaan dan pemeliharaan sarana dan prasarana aparatur	100 %	Printer, Mesin Ketik	3 jenis cetakan dan 60.000 lembar	Kenyamanan dan Kelancaran Kerja	100 %	Rp. 12.240.000,00	Rp. 13.464.000,00	Biro Administrasi Kesejahtraan Rakyat dan Kemasyarakatan	Sedang Berjalan
1.20.1.20.03.02.024	Pemeliharaan Rutin/Berkala	Reformasi Birokrasi	Akuntabilitas kinerja	Biro Administrasi	Prosentase penyediaan	100 %	Pemeliharaan Secara rutin/ berkala	5 unit roda 4, 2	Terpeliharanya kendaraan dinas	100 %	Rp. 79.635.000,00	Rp. 87.598.500,00	Biro Administrasi	Sedang Berjalan

Rencana Program dan Kegiatan Prioritas Daerah Tahun 2014 Non Keistimewaan
Provinsi Daerah Istimewa Yogyakarta

Nama SKPD : Biro Administrasi Kesejahtraan Rakyat dan Kemasyarakatan | **Jumlah Pagu : Rp. 7.613.718.500**

Nomor	Urusan/Bidang Urusan Pemerintahan Daerah dan Program/Kegiatan	Prioritas Daerah	Sasaran Daerah	Lokasi	Indikator Kinerja						Pagu Indikatif	Prakiraan Maju	Keterangan	
					Hasil Program		Keluaran Kegiatan		Hasil Kegiatan				SKPD	Jenis Kegiatan
					Tolok Ukur	Target	Tolok Ukur	Target	Tolok Ukur	Target			1/2/3	1/2/3
(1)	(2)	(3)	(4)	(5)	(6)	(7)	(8)	(9)	(10)	(11)	(12)	(13)	(14)	(15)
	Kendaraan Dinas/Operasional	dan Tata Kelola	pemerintah daerah meningkat	Kesejahtraan Rakyat dan Kemasyarakatan	dan pemeliharaan sarana dan prasarana aparatur		kendaraan dinas/ operasional	unit roda 2	dengan baik				Kesejahtraan Rakyat dan Kemasyarakatan	
1.20.1.20.03.02.028	Pemeliharaan Rutin/Berkala Peralatan Gedung Kantor	Reformasi Birokrasi dan Tata Kelola	Akuntabilitas kinerja pemerintah daerah meningkat	Biro Administrasi Kesejahtraan Rakyat dan Kemasyarakatan	Prosentase penyediaan dan pemeliharaan sarana dan prasarana aparatur	100 %	Pemeliharaan Peralatan gedung kantor	52 unit, 12 bulan	Peralatan gedung dan kantor terpelihara dengan baik mendukung	100 %	Rp. 12.200.000,00	Rp. 13.420.000,00	Biro Administrasi Kesejahtraan Rakyat dan Kemasyarakatan	Sedang Berjalan
1.20.1.20.03.02.029	Pemeliharaan Rutin/Berkala Mebeleur	Reformasi Birokrasi dan Tata Kelola	Akuntabilitas kinerja pemerintah daerah meningkat	Biro Administrasi Kesejahtraan Rakyat dan Kemasyarakatan	Prosentase penyediaan dan pemeliharaan sarana dan prasarana aparatur	100 %	Pemeliharaan Meubelair: - Meja - Kursi - Alemari - Filling Cabinet - Meja Kursi Tamu	10 buah, 10 buah, 4 buah, 3 buah, 2 set	Meubelair yang rusak menjadi baik dan siap dipergunakan	100 %	Rp. 4.550.000,00	Rp. 5.005.000,00	Biro Administrasi Kesejahtraan Rakyat dan Kemasyarakatan	Sedang Berjalan
1.20.1.20.03.06	**Program Peningkatan Pengembangan Sistem Pelaporan Capaian Kinerja dan Keuangan**										**Rp. 61.100.000,00**			
1.20.1.20.03.06.016	Penyusunan Laporan Kinerja SKPD	Reformasi Birokrasi dan Tata Kelola	Akuntabilitas pengelolaan keuangan daerah meningkat	Biro Administrasi Kesejahtraan Rakyat dan Kemasyarakatan	Prosentase terlaksananya pelaporan Capaian Kinerja dan Keuangan	100 %	Dokumen Laporan Kinerja SKPD (LAKIP, RT, PK)	3 dokumen	Laporan Kinerja SKPD	100 %	Rp. 7.500.000,00	Rp. 8.250.000,00	Biro Administrasi Kesejahtraan Rakyat dan Kemasyarakatan	Sedang Berjalan
1.20.1.20.03.06.017	Penyusunan Laporan Keuangan SKPD	Reformasi Birokrasi dan Tata Kelola	Akuntabilitas pengelolaan keuangan daerah meningkat	Biro Administrasi Kesejahtraan Rakyat dan Kemasyarakatan	Prosentase terlaksananya pelaporan Capaian Kinerja dan Keuangan	100 %	1. Laporan Pertanggungjawaban Bendahara Pengeluaran Pembantu per Rincian Obyek, 2. Laporan SPJ Belanja fungsional, 3. Laporan Realisasi Anggaran Triwulanan, 4. Laporan Realisasi	12 dokumen, 12 dokumen, 2 dokumen, 1 dokumen, 1 dokum	Laporan Keuangan Bulanan, Triwulan, Semesteran dan Akhir Tahun	100 %	Rp. 7.000.000,00	Rp. 7.700.000,00	Biro Administrasi Kesejahtraan Rakyat dan Kemasyarakatan	Sedang Berjalan

Rencana Program dan Kegiatan Prioritas Daerah Tahun 2014 Non Keistimewaan
Provinsi Daerah Istimewa Yogyakarta

Nama SKPD : Biro Administrasi Kesejahtraan Rakyat dan Kemasyarakatan | **Jumlah Pagu : Rp. 7.613.718.500**

Nomor	Urusan/Bidang Urusan Pemerintahan Daerah dan Program/Kegiatan	Prioritas Daerah	Sasaran Daerah	Lokasi	Indikator Kinerja						Pagu Indikatif	Prakiraan Maju	Keterangan	
					Hasil Program		Keluaran Kegiatan		Hasil Kegiatan				SKPD	Jenis Kegiatan
					Tolok Ukur	Target	Tolok Ukur	Target	Tolok Ukur	Target			1/2/3	1/2/3
(1)	(2)	(3)	(4)	(5)	(6)	(7)	(8)	(9)	(10)	(11)	(12)	(13)	(14)	(15)
							Semesteran, 5. Laporan Keuangan Akhir Tahun							
1.20.1.20.03.06.018	Penyusunan Rencana Program Kegiatan SKPD serta Pengembangan Data dan Informasi	Reformasi Birokrasi dan Tata Kelola	Akuntabilitas pengelolaan keuangan daerah meningkat	Biro Administrasi Kesejahtraan Rakyat dan Kemasyarakatan	Prosentase terlaksananya pelaporan Capaian Kinerja dan Keuangan	100 %	1. Rencana Kerja (Renja) 2015 2. Rencana Kerja dan Anggaran (RKA) 2015 3. Dokumen Pelaksanaan Anggaran (DPA) 2015 4. Rencana Operasional Pelaksanaan Kegiatan (RPOK) 2014	1 dokumen, 1 dokumen, 1 dokumen, 1 dokumen	Rencana Program Kegiatan SKPD	100 %	Rp. 39.600.000,00	Rp. 43.560.000,00	Biro Administrasi Kesejahtraan Rakyat dan Kemasyarakatan	Sedang Berjalan
1.20.1.20.03.06.019	Monitoring dan Evaluasi Pelaksanaan Program Kegiatan SKPD	Reformasi Birokrasi dan Tata Kelola	Akuntabilitas pengelolaan keuangan daerah meningkat	Biro Administrasi Kesejahtraan Rakyat dan Kemasyarakatan	Prosentase terlaksananya pelaporan Capaian Kinerja dan Keuangan	100 %	1. Dokumen Laporan Monev. Pelaksanaan Program/Kegiatan bulanan 2. Dokumen Laporan Monev. Pelaksanaan Program/Kegiatan triwulanan	12 dokumen, 4 dokumen	Laporan Monev. Pelaksanaan Program/Kegiatan SKPD	100 %	Rp. 7.000.000,00	Rp. 7.700.000,00	Biro Administrasi Kesejahtraan Rakyat dan Kemasyarakatan	Sedang Berjalan
1.20.1.20.03.30	**Program Analisis Kebijakan Pembangunan**										**Rp. 1.316.989.500,00**			
1.20.1.20.03.30.001	Penyiapan Bahan Perumusan Kebijakan Bidang Pendidikan, Pemuda, dan Olah Raga	Reformasi Birokrasi dan Tata Kelola	Akuntabilitas kinerja pemerintah daerah meningkat	**Lcbts** : Biro Administrasi Kesra dan Kemasyarakatan, Kabupaten/Kota	Tercapainya Analisis Kebijakan Pembangunan	31,77 %	Dokumen Analisis Kebijakan Bidang Pendidikan, Pemuda, dan Olahraga	1 dokumen	Bahan Rumusan Kebijakan Bidang Pendidikan, Pemuda, dan Olahraga	100 %	Rp. 78.180.000,00	Rp. 93.835.500,00	Biro Administrasi Kesejahtraan Rakyat dan Kemasyarakatan	Sedang Berjalan
1.20.1.20.03.30.002	Koordinasi dan Fasilitasi Pelaksanaan Kebijakan Bidang Pendidikan, Pemuda, dan Olah Raga	Reformasi Birokrasi dan Tata Kelola	Akuntabilitas kinerja pemerintah daerah meningkat	**Lcbts** : Biro Administrasi Kesra dan Kemasyarakatan, Kabupaten/Kota	Tercapainya Analisis Kebijakan Pembangunan	31,77 %	1. Dokumen Hasil Koordinasi dan Fasilitasi Pelaksanaan Kebijakan Program Usaha Kesehatan Sekolah (UKS) 2. Dokumen Hasil Koordinasi dan Fasilitasi Pelaksanaan	3 dokumen	Koordinasi, Integrasi, Sinkronisasi, dan Sinergi Peraturan Pusat, Provinsi, dan Kabupaten/Kota Bidang Pendidikan, Pemuda, dan Olah Raga	100 %	Rp. 52.145.000,00	Rp. 259.194.821,00	Biro Administrasi Kesejahtraan Rakyat dan Kemasyarakatan	Sedang Berjalan

Rencana Program dan Kegiatan Prioritas Daerah Tahun 2014 Non Keistimewaan
Provinsi Daerah Istimewa Yogyakarta

Nama SKPD : Biro Administrasi Kesejahtraan Rakyat dan Kemasyarakatan | **Jumlah Pagu : Rp. 7.613.718.500**

Nomor	Urusan/Bidang Urusan Pemerintahan Daerah dan Program/Kegiatan	Prioritas Daerah	Sasaran Daerah	Lokasi	Indikator Kinerja						Pagu Indikatif	Prakiraan Maju	Keterangan	
					Hasil Program		Keluaran Kegiatan		Hasil Kegiatan				SKPD	Jenis Kegiatan
					Tolok Ukur	Target	Tolok Ukur	Target	Tolok Ukur	Target			1/2/3	1/2/3
(1)	(2)	(3)	(4)	(5)	(6)	(7)	(8)	(9)	(10)	(11)	(12)	(13)	(14)	(15)
							Kebijakan Program Pendidikan Anak Usia Dini (PAUD) 3. Dokumen Dokumen Hasil Koordinasi dan Fasili							
1.20.1.20.03.30.003	Pemantauan Dan Evaluasi Pelaksanaan Kebijakan Bidang Pendidikan, Pemuda, dan Olah Raga	Reformasi Birokrasi dan Tata Kelola	Akuntabilitas kinerja pemerintah daerah meningkat	Biro Administrasi Kesejahtraan Rakyat dan Kemasyarakatan	Tercapainya Analisis Kebijakan Pembangunan	31,77 %	Dokumen Hasil Pemantauan dan Evaluasi Pelaksanaan Kebijakan Bidang Pendidikan, Pemuda, dan Olah Raga	3 dokumen	Koordinasi, Integrasi, Sinkronisasi, dan Sinergi Peraturan Pusat, Provinsi, dan Kabupaten/Kota Bidang Pendidikan, Pemuda, dan Olah Raga	100 %	Rp. 57.764.000,00	Rp. 77.899.800,00	Biro Administrasi Kesejahtraan Rakyat dan Kemasyarakatan	Sedang Berjalan
1.20.1.20.03.30.004	Penyiapan Bahan Perumusan Kebijakan Bidang Kesehatan	Reformasi Birokrasi dan Tata Kelola	Akuntabilitas kinerja pemerintah daerah meningkat	**Lcbts** : Biro Administrasi Kesra dan Kemasyarakatan, Kabupaten/Kota	Tercapainya Analisis Kebijakan Pembangunan	31,77 %	Dokumen Analisis Kebijakan Bidang Kesehatan	1 dokumen	Bahan Rumusan Kebijakan Bidang Kesehatan	100 %	Rp. 71.990.000,00	Rp. 126.929.000,00	Biro Administrasi Kesejahtraan Rakyat dan Kemasyarakatan	Sedang Berjalan
1.20.1.20.03.30.005	Koordinasi dan Fasilitasi Pelaksanaan Kebijakan Bidang Kesehatan	Reformasi Birokrasi dan Tata Kelola	Akuntabilitas kinerja pemerintah daerah meningkat	Biro Administrasi Kesejahtraan Rakyat dan Kemasyarakatan	Tercapainya Analisis Kebijakan Pembangunan	31,77 %	1. Dokumen Hasil Koordinasi dan Fasilitasi Jejaring Pelayanan Kesehatan, 2. Dokumen Hasil Koordinasi dan Fasilitasi Pengendalian Penyakit Tidak Menular, 3. Dokumen Hasil Koordinasi dan Fasilitasi Pengawasan Obat dan Makanan,	3 dokumen	Koordinasi, Integrasi, Sinkronisasi, dan Sinergi Peraturan Pusat, Provinsi, dan Kabupaten/Kota Bidang Kesehatan	100 %	Rp. 63.479.200,00	Rp. 198.451.418,00	Biro Administrasi Kesejahtraan Rakyat dan Kemasyarakatan	Sedang Berjalan
1.20.1.20.03.30.006	Pemantauan Dan Evaluasi Pelaksanaan Kebijakan Bidang Kesehatan	Reformasi Birokrasi dan Tata Kelola	Akuntabilitas kinerja pemerintah daerah meningkat	**Lcbts** : Biro Administrasi Kesra dan Kemasyarakatan,	Tercapainya Analisis Kebijakan Pembangunan	31,77 %	1. Dokumen Hasil Pemantauan dan Evaluasi Pelaksanaan Kebijakan Kegiatan	3 dokumen	Koordinasi, Integrasi, Sinkronisasi, dan Sinergi Peraturan Pusat, Provinsi,	100 %	Rp. 78.179.200,00	Rp. 273.466.600,00	Biro Administrasi Kesejahtraan Rakyat dan Kemasyarakatan	Sedang Berjalan

Rencana Program dan Kegiatan Prioritas Daerah Tahun 2014 Non Keistimewaan
Provinsi Daerah Istimewa Yogyakarta

Nama SKPD : Biro Administrasi Kesejahtraan Rakyat dan Kemasyarakatan | **Jumlah Pagu : Rp. 7.613.718.500**

Nomor	Urusan/Bidang Urusan Pemerintahan Daerah dan Program/Kegiatan	Prioritas Daerah	Sasaran Daerah	Lokasi	Indikator Kinerja						Pagu Indikatif	Prakiraan Maju	Keterangan	
					Hasil Program		Keluaran Kegiatan		Hasil Kegiatan				SKPD	Jenis Kegiatan
					Tolok Ukur	Target	Tolok Ukur	Target	Tolok Ukur	Target			1/2/3	1/2/3
(1)	(2)	(3)	(4)	(5)	(6)	(7)	(8)	(9)	(10)	(11)	(12)	(13)	(14)	(15)
				Kabupaten/Kota			Prioritas, 2. Dokumen Hasil Pemantauan dan Evaluasi Pelaksanaan Kebijakan Pengendalian Penyakit Tidak Menular, 3. Dokumen Hasil Pemantauan dan Evaluasi Pelaksanaan Kebijakan Penanga		dan Kabupaten/Kota Bidang Kesehatan					
1.20.1.20.03.30.007	Penyiapan Bahan Perumusan Kebijakan Bidang Sosial, Tenaga Kerja, Kesatuan Bangsa, Perlindungan Masyarakat, Penanggulangan Bencana, Ketenteraman, dan Ketertiban	Reformasi Birokrasi dan Tata Kelola	Akuntabilitas kinerja pemerintah daerah meningkat	**Lcbts** : Biro Administrasi Kesra dan Kemasyarakatan, Kabupaten/Kota	Tercapainya Analisis Kebijakan Pembangunan	31,77 %	Dokumen Analisis Kebijakan Bidang Sosial, Tenaga Kerja, Kesatuan Bangsa, Perlindungan Masyarakat, Penanggulangan Bencana, Ketenteraman, dan Ketertiban	1 dokumen	Rumusan Bahan Kebijakan Bidang Sosial, Tenaga Kerja dan Transmigrasi, Kesbanglinmas, Penanggulangan Bencana dan Penyelenggaraan Trantib	100 %	Rp. 71.290.000,00	Rp. 154.330.000,00	Biro Administrasi Kesejahtraan Rakyat dan Kemasyarakatan	Sedang Berjalan
1.20.1.20.03.30.008	Koordinasi dan Fasilitasi Pelaksanaan Kebijakan Bidang Sosial, Tenaga Kerja, Kesatuan Bangsa, Perlindungan Masyarakat, Penanggulangan Bencana, Ketenteraman, dan Ketertiban	Reformasi Birokrasi dan Tata Kelola	Akuntabilitas kinerja pemerintah daerah meningkat	Biro Administrasi Kesejahtraan Rakyat dan Kemasyarakatan	Tercapainya Analisis Kebijakan Pembangunan	31,77 %	1. Dokumen Hasil Koordinasi dan Fasilitasi Pelaksanaan Kebijakan Bidang Sosial, 2. Dokumen Hasil Koordinasi dan Fasilitasi Pelaksanaan Kebijakan Bidang Tenaga Kerja dan Transmigrasi, 3. Dokumen Hasil Koordinasi dan Fasilitasi Pelaksanaan Kebijakan Bidang	5 dokumen	Koordinasi, Integrasi, Sinkronisasi, dan Sinergi Peraturan Pusat, Provinsi, dan Kabupaten/Kota Bidang Sosila, Tenaga Kerja dan Transmigrasi, Kesbanglinmas, Penanggulangan Bencana dan Penyelenggaraan Trantib	100 100	Rp. 61.915.000,00	Rp. 66.000.000,00	Biro Administrasi Kesejahtraan Rakyat dan Kemasyarakatan	Sedang Berjalan
1.20.1.20.03.30.009	Pemantauan Dan Evaluasi Pelaksanaan Kebijakan Bidang Sosial, Tenaga Kerja, Kesatuan Bangsa,	Reformasi Birokrasi dan Tata Kelola	Akuntabilitas kinerja pemerintah daerah meningkat	Biro Administrasi Kesejahtraan Rakyat dan Kemasyarakatan	Tercapainya Analisis Kebijakan Pembangunan	31,77 %	Dokumen Hasil Pemantauan dan Evaluasi Pelaksanaan Kebijakan Bidang	5 dokumen	Koordinasi, Integrasi, Sinkronisasi, dan Sinergi Peraturan Pusat, Provinsi,	100 %	Rp. 61.790.000,00	Rp. 85.250.000,00	Biro Administrasi Kesejahtraan Rakyat dan Kemasyarakatan	Sedang Berjalan

Rencana Program dan Kegiatan Prioritas Daerah Tahun 2014 Non Keistimewaan
Provinsi Daerah Istimewa Yogyakarta

Nama SKPD : Biro Administrasi Kesejahtraan Rakyat dan Kemasyarakatan | **Jumlah Pagu : Rp. 7.613.718.500**

Nomor	Urusan/Bidang Urusan Pemerintahan Daerah dan Program/Kegiatan	Prioritas Daerah	Sasaran Daerah	Lokasi	Indikator Kinerja						Pagu Indikatif	Prakiraan Maju	Keterangan	
					Hasil Program		Keluaran Kegiatan		Hasil Kegiatan				SKPD	Jenis Kegiatan
					Tolok Ukur	Target	Tolok Ukur	Target	Tolok Ukur	Target			1/2/3	1/2/3
(1)	(2)	(3)	(4)	(5)	(6)	(7)	(8)	(9)	(10)	(11)	(12)	(13)	(14)	(15)
	Perlindungan Masyarakat, Penanggulangan Bencana, Ketenteraman, dan Ketertiban						Sosial, Tenaga Kerja, Kesatuan Bangsa, Perlindungan Masyarakat, Penanggulangan Bencana, Ketenteraman dan Ketertiban		dan Kabupaten/Kota Bidang Sosial, Tenaga Kerja, Kesatuan Bangsa, Perlindungan Masyarakat, Penanggulangan Bencana, Ketenteraman dan Ketertiban					
1.20.1.20.03.30.010	Penyiapan Bahan Perumusan Kebijakan Bidang KB dan Keluarga Sejahtera	Reformasi Birokrasi dan Tata Kelola	Akuntabilitas kinerja pemerintah daerah meningkat	**Lcbts** : Biro Administrasi Kesra dan Kemasyarakatan, Kabupaten/Kota	Tercapainya Analisis Kebijakan Pembangunan	31,77 %	Dokumen Analisis kebijakan pelayanan KB dan kesehatan reproduksi bagi keluarga miskin	1 dokumen	Bahan Rumusan Kebijakan Bidang KB dan Keluarga Sejahtera	100 %	Rp. 61.140.000,00	Rp. 101.531.100,00	Biro Administrasi Kesejahtraan Rakyat dan Kemasyarakatan	Sedang Berjalan
1.20.1.20.03.30.011	Koordinasi dan Fasilitasi Pelaksanaan Kebijakan KB dan Keluarga Sejahtera	Reformasi Birokrasi dan Tata Kelola	Akuntabilitas kinerja pemerintah daerah meningkat	**Lcbts** : Biro Administrasi Kesra dan Kemasyarakatan, Kabupaten/Kota	Tercapainya Analisis Kebijakan Pembangunan	31,77 %	1. Dokumen Hasil Koordinasi dan Fasilitasi Pelaksanaan Kebijakan Bidang KB 2. Dokumen Hasil Koordinasi dan Fasilitasi Pelaksanaan Kebijakan Bidang KS	2 dokumen	Koordinasi, Integrasi, Sinkronisasi, dan Sinergi Peraturan Pusat, Provinsi, dan Kabupaten/Kota Bidang KB dan KS	100 %	Rp. 46.160.000,00	Rp. 100.065.000,00	Biro Administrasi Kesejahtraan Rakyat dan Kemasyarakatan	Sedang Berjalan
1.20.1.20.03.30.012	Pemantauan Dan Evaluasi Pelaksanaan Kebijakan Bidang KB dan Keluarga Sejahtera	Reformasi Birokrasi dan Tata Kelola	Akuntabilitas kinerja pemerintah daerah meningkat	**Lcbts** : Biro Administrasi Kesra dan Kemasyarakatan, Kabupaten/Kota	Tercapainya Analisis Kebijakan Pembangunan	31,77 %	1. Dokumen Hasil Pemantauan dan Evaluasi Pelaksanaan Kebijakan Bidang KB 2. Dokumen Hasil Pemantauan dan Evaluasi Pelaksanaan Kebijakan Bidang KS	2 dokumen	Koordinasi, Integrasi, Sinkronisasi, dan Sinergi Peraturan Pusat, Provinsi, dan Kabupaten/Kota Bidang KB dan KS	100 %	Rp. 46.160.000,00	Rp. 59.447.300,00	Biro Administrasi Kesejahtraan Rakyat dan Kemasyarakatan	Sedang Berjalan
1.20.1.20.03.30.013	Penyiapan Bahan Perumusan Kebijakan Bidang Pemberdayaan Perempuan	Reformasi Birokrasi dan Tata Kelola	Akuntabilitas kinerja pemerintah daerah meningkat	**Lcbts** : Biro Administrasi Kesra dan Kemasyarakatan,	Tercapainya Analisis Kebijakan Pembangunan	31,77 %	Dokumen Analisis kebijakan Bidang Pemberdayaan Perempuan	1 dokumen	Bahan Rumusan Kebijakan Bidang Pemberdayaan Perempuan	100 %	Rp. 61.140.000,00	Rp. 134.806.100,00	Biro Administrasi Kesejahtraan Rakyat dan Kemasyarakatan	Sedang Berjalan

Rencana Program dan Kegiatan Prioritas Daerah Tahun 2014 Non Keistimewaan
Provinsi Daerah Istimewa Yogyakarta

Nama SKPD : Biro Administrasi Kesejahtraan Rakyat dan Kemasyarakatan — **Jumlah Pagu : Rp. 7.613.718.500**

Nomor	Urusan/Bidang Urusan Pemerintahan Daerah dan Program/Kegiatan	Prioritas Daerah	Sasaran Daerah	Lokasi	Indikator Kinerja						Pagu Indikatif	Prakiraan Maju	Keterangan	
					Hasil Program		Keluaran Kegiatan		Hasil Kegiatan				SKPD	Jenis Kegiatan
					Tolok Ukur	Target	Tolok Ukur	Target	Tolok Ukur	Target			1/2/3	1/2/3
(1)	(2)	(3)	(4)	(5)	(6)	(7)	(8)	(9)	(10)	(11)	(12)	(13)	(14)	(15)
				Kabupaten/Kota										
1.20.1.20.03.30.014	Koordinasi dan Fasilitasi Pelaksanaan Kebijakan Bidang Pemberdayaan Perempuan	Reformasi Birokrasi dan Tata Kelola	Akuntabilitas kinerja pemerintah daerah meningkat	**Lcbts** : Biro Administrasi Kesra dan Kemasyarakatan, Kabupaten/Kota	Tercapainya Analisis Kebijakan Pembangunan	31,77 %	1. Dokumen Hasil Koordinasi dan Fasilitasi Pelaksanaan Kebijakan Bidang Pemberdayaan Perempuan 2. Dokumen Hasil Koordinasi dan Fasilitasi Pelaksanaan Kebijakan Bidang Perlindungan Anak	2 dokumen	Koordinasi, Integrasi, Sinkronisasi, dan Sinergi Peraturan Pusat, Provinsi, dan Kabupaten/Kota Bidang Pemberdayaan Perempuan	100 %	Rp. 46.160.000,00	Rp. 68.433.244,00	Biro Administrasi Kesejahtraan Rakyat dan Kemasyarakatan	Sedang Berjalan
1.20.1.20.03.30.015	Pemantauan Dan Evaluasi Pelaksanaan Kebijakan Bidang Pemberdayaan Perempuan	Reformasi Birokrasi dan Tata Kelola	Akuntabilitas kinerja pemerintah daerah meningkat	**Lcbts** : Biro Administrasi Kesra dan Kemasyarakatan, Kabupaten/Kota	Tercapainya Analisis Kebijakan Pembangunan	31,77 %	1. Dokumen Hasil Pemantauan dan Evaluasi Pelaksanaan Kebijakan Bidang Pemberdayaan Perempuan 2. Dokumen Hasil Pemantauan dan Evaluasi Pelaksanaan Kebijakan Bidang Perlindungan Anak	2 dokumen	Koordinasi, Integrasi, Sinkronisasi, dan Sinergi Peraturan Pusat, Provinsi, dan Kabupaten/Kota Bidang Pemberdayaan Perempuan	100 %	Rp. 46.160.000,00	Rp. 53.342.971,00	Biro Administrasi Kesejahtraan Rakyat dan Kemasyarakatan	Sedang Berjalan
1.20.1.20.03.30.016	Penyiapan Bahan Perumusan Kebijakan Bidang Pemberdayaan Masyarakat	Reformasi Birokrasi dan Tata Kelola	Akuntabilitas kinerja pemerintah daerah meningkat	**Lcbts** : Biro Administrasi Kesra dan Kemasyarakatan, Kabupaten/Kota	Tercapainya Analisis Kebijakan Pembangunan	31,77 %	Dokumen Analisis kebijakan kemandirian dan keberdayaan masyarakat	1 dokumen	Bahan Rumusan Kebijakan Bidang Pemberdayaan Masyarakat	100 %	Rp. 62.260.000,00	Rp. 68.887.841,00	Biro Administrasi Kesejahtraan Rakyat dan Kemasyarakatan	Sedang Berjalan
1.20.1.20.03.30.017	Koordinasi dan Fasilitasi Pelaksanaan Kebijakan Bidang Pemberdayaan Masyarakat	Reformasi Birokrasi dan Tata Kelola	Akuntabilitas kinerja pemerintah daerah meningkat	**Lcbts** : Biro Administrasi Kesra dan Kemasyarakatan, Kabupaten/Kota	Tercapainya Analisis Kebijakan Pembangunan	31,77 %	1.Dokumen Hasil Koordinasi dan Fasilitasi Pelaksanaan Kebijakan Bidang Pembardayaan Masyarakat; 2. Dokumen Hasil Koordinasi dan Fasilitasi Pelaksanaan	3 dokumen	Koordinasi, Integrasi, Sinkronisasi, dan Sinergi Peraturan Pusat, Provinsi, dan Kabupaten/Kota Bidang Pemberdayaan Masyarakat	100 %	Rp. 67.430.000,00	Rp. 40.205.154,00	Biro Administrasi Kesejahtraan Rakyat dan Kemasyarakatan	Sedang Berjalan

Rencana Program dan Kegiatan Prioritas Daerah Tahun 2014 Non Keistimewaan
Provinsi Daerah Istimewa Yogyakarta

Nama SKPD : Biro Administrasi Kesejahtraan Rakyat dan Kemasyarakatan | **Jumlah Pagu : Rp. 7.613.718.500**

Nomor	Urusan/Bidang Urusan Pemerintahan Daerah dan Program/Kegiatan	Prioritas Daerah	Sasaran Daerah	Lokasi	Indikator Kinerja						Pagu Indikatif	Prakiraan Maju	Keterangan	
					Hasil Program		Keluaran Kegiatan		Hasil Kegiatan				SKPD	Jenis Kegiatan
					Tolok Ukur	Target	Tolok Ukur	Target	Tolok Ukur	Target			1/2/3	1/2/3
(1)	(2)	(3)	(4)	(5)	(6)	(7)	(8)	(9)	(10)	(11)	(12)	(13)	(14)	(15)
							Kebijakan Bidang Raskin; dan 3. Dokumen Hasil Koordinasi dan Fasilitasi Pelaksanaan Kebijakan Bidang PN							
1.20.1.20.03.30.018	Pemantauan Dan Evaluasi Pelaksanaan Kebijakan Bidang Pemberdayaan Masyarakat	Reformasi Birokrasi dan Tata Kelola	Akuntabilitas kinerja pemerintah daerah meningkat	**Lcbts** : Biro Administrasi Kesra dan Kemasyarakatan, Kabupaten/Kota	Tercapainya Analisis Kebijakan Pembangunan	31,77 %	1. Dokumen Hasil Pemantauan dan Evaluasi Pelaksanaan Kebijakan Bidang Pemberdayaan Masyarakat; 2. Dokumen Hasil Pemantauan dan Evaluasi Pelaksanaan Kebijakan Bidang Raskin; dan 3. Dokumen Hasil Pemantauan dan Evaluasi Pelaksanaan Kebijakan Bidang PNPM Man	3 dokumen	Koordinasi, Integrasi, Sinkronisasi, dan Sinergi Peraturan Pusat, Provinsi, dan Kabupaten/Kota Bidang Pemberdayaan Masyarakat	100 %	Rp. 66.380.000,00	Rp. 47.300.000,00	Biro Administrasi Kesejahtraan Rakyat dan Kemasyarakatan	Sedang Berjalan
1.20.1.20.03.30.019	Penyiapan Bahan Perumusan Kebijakan Bidang Pengembangan Budi Pekerti, Kedisiplinan, dan Rekayasa Sosial	Reformasi Birokrasi dan Tata Kelola	Akuntabilitas kinerja pemerintah daerah meningkat	**Lcbts** : Biro Administrasi Kesra dan Kemasyarakatan, Kabupaten/Kota	Tercapainya Analisis Kebijakan Pembangunan	31,77 %	Dokumen Analisis Kebijakan Pengembangan Budi Pekerti, Kedisiplinan, dan Rekayasa Sosial	1 dokumen	Bahan Rumusan Kebijakan Bidang Pengembangan Budi Pekerti dan Kedisiplinan Pranata Napza	100 %	Rp. 81.422.300,00	Rp. 154.000.000,00	Biro Administrasi Kesejahtraan Rakyat dan Kemasyarakatan	Sedang Berjalan
1.20.1.20.03.30.020	Koordinasi dan Fasilitasi Pelaksanaan Kebijakan Bidang Pengembangan Budi Pekerti, Kedisiplinan, dan Rekayasa Sosial	Reformasi Birokrasi dan Tata Kelola	Akuntabilitas kinerja pemerintah daerah meningkat	**Lcbts** : Biro Administrasi Kesra dan Kemasyarakatan, Kabupaten/Kota	Tercapainya Analisis Kebijakan Pembangunan	31,77 %	1. Dokumen Hasil Koordinasi dan Fasilitasi Pelaksanaan Kebijakan Peningkatan Motivasi Kerja Bagi Aparat, 2. Dokumen Hasil Koordinasi dan Fasilitasi Pelaksanaan Kebijakan	3 dokumen	Koordinasi, Integrasi, Sinkronisasi, dan Sinergi Peraturan Pusat, Provinsi, dan Kabupaten/Kota Bidang Pengembangan Budi Pekerti, Kedisiplinan dan Rekayasa Sosial	100 %	Rp. 41.740.000,00	Rp. 110.000.000,00	Biro Administrasi Kesejahtraan Rakyat dan Kemasyarakatan	Sedang Berjalan

Rencana Program dan Kegiatan Prioritas Daerah Tahun 2014 Non Keistimewaan
Provinsi Daerah Istimewa Yogyakarta

Nama SKPD : Biro Administrasi Kesejahtraan Rakyat dan Kemasyarakatan | **Jumlah Pagu : Rp. 7.613.718.500**

Nomor	Urusan/Bidang Urusan Pemerintahan Daerah dan Program/Kegiatan	Prioritas Daerah	Sasaran Daerah	Lokasi	Indikator Kinerja						Pagu Indikatif	Prakiraan Maju	Keterangan	
					Hasil Program		Keluaran Kegiatan		Hasil Kegiatan				SKPD	Jenis Kegiatan
					Tolok Ukur	Target	Tolok Ukur	Target	Tolok Ukur	Target			1/2/3	1/2/3
(1)	(2)	(3)	(4)	(5)	(6)	(7)	(8)	(9)	(10)	(11)	(12)	(13)	(14)	(15)
							Pengembangan Budi Pekerti Berbasis Kearifan dan Keunggulan Lokal, 3. Dokumen Hasil							
1.20.1.20.03.30.021	Pemantauan Dan Evaluasi Pelaksanaan Kebijakan Bidang Pengembangan Budi Pekerti, Kedisiplinan, dan Rekayasa Sosial	Reformasi Birokrasi dan Tata Kelola	Akuntabilitas kinerja pemerintah daerah meningkat	**Lcbts** : Biro Administrasi Kesra dan Kemasyarakatan, Kabupaten/Kota	Tercapainya Analisis Kebijakan Pembangunan	31,77 %	1. Dokumen Hasil Pemantauan dan Evaluasi Pelaksanaan Kebijakan Bidang Pengembangan Budi Pekerti dan Kedisiplinan; dan 2. Dokumen Hasil Pemantauan dan Evaluasi Pelaksanaan Kebijakan Bidang Rekayasa Sosial.	2 dokumen	Koordinasi, Integrasi, Sinkronisasi, dan Sinergi Peraturan Pusat, Provinsi, dan Kabupaten/Kota Bidang Pengembangan Budi Pekerti, Kedisiplinan dan Rekayasa Sosial	100 %	Rp. 32.964.800,00	Rp. 38.500.000,00	Biro Administrasi Kesejahtraan Rakyat dan Kemasyarakatan	Sedang Berjalan
1.20.1.20.03.30.022	Penyiapan Bahan Perumusan Kebijakan Bidang Kehidupan Beragama	Reformasi Birokrasi dan Tata Kelola	Akuntabilitas kinerja pemerintah daerah meningkat	**Lcbts** : Biro Administrasi Kesra dan Kemasyarakatan, Kabupaten/Kota	Tercapainya Analisis Kebijakan Pembangunan	31,77 %	Dokumen Analisis Kebijakan Bidang Kehidupan Beragama	1 dokumen	Bahan Rumusan Kebijakan Bidang Kehidupan Beragama	100 %	Rp. 61.140.000,00	Rp. 38.500.000,00	Biro Administrasi Kesejahtraan Rakyat dan Kemasyarakatan	Sedang Berjalan
1.20.1.20.03.37	**Program Pengembangan Kehidupan Beragama**										**Rp. 5.798.180.500,00**			
1.20.1.20.03.37.004	Fasilitasi Pengiriman Kontingen Utsawa Dharma Gita 2014	Kebudayaan, Kreativitas dan Inovasi Teknologi	Peran serta dan apreasiasi masyarakat dalam pengembangan dan pelestarian budaya meningkat	**Lcbts** : Biro Administrasi Kesra dan Kemasyarakatan, Kota Palangkaraya	Persentase Pembinaan pengembangan kehidupan beragama	100 %	Pelaksanaan Utsawa Dharma Gita Tahun 2014 dan Pengiriman Kontingen ke Tk. Nasional	96 Orang	Kontingen Utsawa Dharma Gita DIY 2014 yang berkualitas	100 %	Rp. 832.487.500,00	Rp. 982.228.830,00	Biro Administrasi Kesejahtraan Rakyat dan Kemasyarakatan	Sedang Berjalan
1.20.1.20.03.37.010	Penyelenggaraan Peringatan Hari Besar Keagamaan DIY	Kebudayaan, Kreativitas dan Inovasi Teknologi	Peran serta dan apreasiasi masyarakat dalam pengembangan dan pelestarian	**Lcbts** : Biro Administrasi Kesra dan Kemasyarakatan, Kabupaten/Kota	Persentase Pembinaan pengembangan kehidupan beragama	100 %	Pelaksanaan Peringatan Hari Hari Besar Keagamaan di Pemda DIY	1.000 Orang	Peningkatan Nilai-nilai Keagamaan di Daerah Istimewa Yogyakarta	100 %	Rp. 65.000.000,00	Rp. 71.500.000,00	Biro Administrasi Kesejahtraan Rakyat dan Kemasyarakatan	Sedang Berjalan

Rencana Program dan Kegiatan Prioritas Daerah Tahun 2014 Non Keistimewaan
Provinsi Daerah Istimewa Yogyakarta

Nama SKPD : Biro Administrasi Kesejahtraan Rakyat dan Kemasyarakatan | **Jumlah Pagu : Rp. 7.613.718.500**

Nomor	Urusan/Bidang Urusan Pemerintahan Daerah dan Program/Kegiatan	Prioritas Daerah	Sasaran Daerah	Lokasi	Indikator Kinerja						Pagu Indikatif	Prakiraan Maju	Keterangan	
					Hasil Program		Keluaran Kegiatan		Hasil Kegiatan				SKPD	Jenis Kegiatan
					Tolok Ukur	Target	Tolok Ukur	Target	Tolok Ukur	Target			1/2/3	1/2/3
(1)	(2)	(3)	(4)	(5)	(6)	(7)	(8)	(9)	(10)	(11)	(12)	(13)	(14)	(15)
			budaya meningkat											
1.20.1.20.03.37.016	Fasilitasi Pembinaan Mental Rohani Agama	Kebudayaan, Kreativitas dan Inovasi Teknologi	Peran serta dan apreasiasi masyarakat dalam pengembangan dan pelestarian budaya meningkat	**Lcbts** : Biro Administrasi Kesra dan Kemasyarakatan, Kabupaten/Kota	Persentase Pembinaan pengembangan kehidupan beragama	100 %	Pelaksanaan Pembinaan Mental Rohani Agama bagi PNS di lingkungan Pemda DIY Tahun 2014; Pengiriman TPHD dan Hibah Kegiatan Keagamaan	13.700 Orang	Terpeliharanya Tempat Ibadah, Terkirimnya TPHD dan Pengetahuan tentang Agama Meningkat	100 %	Rp. 2.324.942.000,00	Rp. 2.179.812.000,00	Biro Administrasi Kesejahtraan Rakyat dan Kemasyarakatan	Sedang Berjalan
1.20.1.20.03.37.020	Fasilitasi Penyelenggaraan Festival Anak Sholeh Indonesia FASI 2014	Kebudayaan, Kreativitas dan Inovasi Teknologi	Peran serta dan apreasiasi masyarakat dalam pengembangan dan pelestarian budaya meningkat	**Lcbts** : Biro Administrasi Kesra dan Kemasyarakatan, Provinsi DKI Jakarta	Persentase Pembinaan pengembangan kehidupan beragama	100 %	Pelaksanaan FASI Tingkat DIY dan Pengiriman ke Tk Nasional	1.028 Orang	Kafilah FASI DIY 2014 yang berkualitas	100 %	Rp. 919.472.800,00	Rp. 899.250.000,00	Biro Administrasi Kesejahtraan Rakyat dan Kemasyarakatan	Sedang Berjalan
1.20.1.20.03.37.022	Fasilitasi Penyelenggaraan MTQ DIY dan Pengiriman Kafilah Tk. Nasional 2014	Kebudayaan, Kreativitas dan Inovasi Teknologi	Peran serta dan apreasiasi masyarakat dalam pengembangan dan pelestarian budaya meningkat	**Lcbts** : Biro Administrasi Kesra dan Kemasyarakatan, Kota Batam	Persentase Pembinaan pengembangan kehidupan beragama	100 %	Pelaksanaan MTQ Tingkat DIY dan Pengiriman ke Tingkat Nasional Tahun 2014	266 Orang	Kafilah MTQ DIY 2014 yang berkualitas	100 %	Rp. 1.237.207.000,00	Rp. 962.658.400,00	Biro Administrasi Kesejahtraan Rakyat dan Kemasyarakatan	Sedang Berjalan
1.20.1.20.03.37.029	Fasilitasi Pengiriman Kontingen Swayamvara Tripitaka Gatha Tk Nasional 2014	Kebudayaan, Kreativitas dan Inovasi Teknologi	Peran serta dan apreasiasi masyarakat dalam pengembangan dan pelestarian budaya meningkat	**Lcbts** : Biro Administrasi Kesra dan Kemasyarakatan, Provinsi Bali	Persentase Pembinaan pengembangan kehidupan beragama	100 %	Pelaksanaan Swayamvara Tripitaka Gatha Tahun 2014 Pengiriman ke Tk Nasional	80 Orang	Kontingen Tripitaka Gatha DIY 2014 yang berkualitas	100 %	Rp. 419.071.200,00	Rp. 385.000.000,00	Biro Administrasi Kesejahtraan Rakyat dan Kemasyarakatan	Sedang Berjalan

Rencana Program dan Kegiatan Prioritas Daerah Tahun 2014 Non Keistimewaan
Provinsi Daerah Istimewa Yogyakarta

Nama SKPD : Biro Administrasi Perekonomian dan Sumber Daya Alam — **Jumlah Pagu : Rp. 2.173.967.850**

Nomor	Urusan/Bidang Urusan Pemerintahan Daerah dan Program/Kegiatan	Prioritas Daerah	Sasaran Daerah	Lokasi	Indikator Kinerja						Pagu Indikatif	Prakiraan Maju	Keterangan	
					Hasil Program		Keluaran Kegiatan		Hasil Kegiatan				SKPD	Jenis Kegiatan
					Tolok Ukur	Target	Tolok Ukur	Target	Tolok Ukur	Target			1/2/3	1/2/3
(1)	(2)	(3)	(4)	(5)	(6)	(7)	(8)	(9)	(10)	(11)	(12)	(13)	(14)	(15)
1	**Wajib**													
1.20	**Otonomi Daerah, Pemerintahan Umum, Adm Keuangan Daerah, Perangkat Daerah, Kepegawaian, dan Persandia**													
1.20.04	**Biro Administrasi Perekonomian dan Sumber Daya Alam**													
1.20.1.20.04.01	**Program Pelayanan Administrasi Perkantoran**										**Rp. 391.350.000,00**			
1.20.1.20.04.01.001	Penyediaan Jasa Surat Menyurat	Reformasi Birokrasi dan Tata Kelola	Akuntabilitas kinerja pemerintah daerah meningkat	Biro Administrasi Perekonomian dan Sumber Daya Alam	Persentase pelayanan administrasi perkantoran	100 %	1. Meterai Rp 6.000,- 2. Meterai Rp 3.000,- 3. Perangko 4. Kilat Khusus	4 jenis	Penatausahaan administrasi perkantoran	100 %	Rp. 3.500.000,00	Rp. 3.500.000,00	Biro Administrasi Perekonomian dan Sumber Daya Alam	Sedang Berjalan
1.20.1.20.04.01.006	Penyediaan Jasa Pemeliharaan Dan Perizinan Kendaraan Dinas/Operasional	Reformasi Birokrasi dan Tata Kelola	Akuntabilitas kinerja pemerintah daerah meningkat	Biro Administrasi Perekonomian dan Sumber Daya Alam	Persentase pelayanan administrasi perkantoran	100 %	1. Kendaraan dinas/operasional roda empat sebanyak 4 unit 2. Kendaraan dinas/operasional roda dua sebanyak 2 unit	6 unit	Kendaraan dinas/operasional siap pakai	100 %	Rp. 2.950.000,00	Rp. 1.950.000,00	Biro Administrasi Perekonomian dan Sumber Daya Alam	Sedang Berjalan
1.20.1.20.04.01.007	Penyediaan Jasa Administrasi Keuangan	Reformasi Birokrasi dan Tata Kelola	Akuntabilitas kinerja pemerintah daerah meningkat	Biro Administrasi Perekonomian dan Sumber Daya Alam	Persentase pelayanan administrasi perkantoran	100 %	1. Penatausahaan administrasi keuangan biro 2. Pengadministrasi kepegawaian	13 Orang, 12 Bulan	Pengelolaan keuangan biro lancar	100 %	Rp. 20.400.000,00	Rp. 20.400.000,00	Biro Administrasi Perekonomian dan Sumber Daya Alam	Sedang Berjalan
1.20.1.20.04.01.010	Penyediaan Alat Tulis Kantor	Reformasi Birokrasi dan Tata Kelola	Akuntabilitas kinerja pemerintah daerah meningkat	Biro Administrasi Perekonomian dan Sumber Daya Alam	Persentase pelayanan administrasi perkantoran	100 %	Alat tulis kantor pendukung operasional biro	18 jenis	Operasional biro berjalan lancar	100 %	Rp. 25.000.000,00	Rp. 27.500.000,00	Biro Administrasi Perekonomian dan Sumber Daya Alam	Sedang Berjalan

Rencana Program dan Kegiatan Prioritas Daerah Tahun 2014 Non Keistimewaan
Provinsi Daerah Istimewa Yogyakarta

Nama SKPD : Biro Administrasi Perekonomian dan Sumber Daya Alam — **Jumlah Pagu : Rp. 2.173.967.850**

Nomor	Urusan/Bidang Urusan Pemerintahan Daerah dan Program/Kegiatan	Prioritas Daerah	Sasaran Daerah	Lokasi	Indikator Kinerja						Pagu Indikatif	Prakiraan Maju	Keterangan	
					Hasil Program		Keluaran Kegiatan		Hasil Kegiatan				SKPD	Jenis Kegiatan
					Tolok Ukur	Target	Tolok Ukur	Target	Tolok Ukur	Target			1/2/3	1/2/3
(1)	(2)	(3)	(4)	(5)	(6)	(7)	(8)	(9)	(10)	(11)	(12)	(13)	(14)	(15)
1.20.1.20.04.01.011	Penyediaan Barang Cetakan Dan Penggandaan	Reformasi Birokrasi dan Tata Kelola	Akuntabilitas kinerja pemerintah daerah meningkat	Biro Administrasi Perekonomian dan Sumber Daya Alam	Persentase pelayanan administrasi perkantoran	100 %	1. Barang cetakan 2. Penggandaan	18 jenis; 78.000 lembar	Operasional biro berjalan lancar	100 %	Rp. 20.000.000,00	Rp. 20.000.000,00	Biro Administrasi Perekonomian dan Sumber Daya Alam	Sedang Berjalan
1.20.1.20.04.01.012	Penyediaan Komponen Instalasi Listrik/Penerangan Bangunan Kantor	Reformasi Birokrasi dan Tata Kelola	Akuntabilitas kinerja pemerintah daerah meningkat	Biro Administrasi Perekonomian dan Sumber Daya Alam	Persentase pelayanan administrasi perkantoran	100 %	Alat-alat listrik/penerangan bangunan kantor	8 jenis	Operasional biro berjalan lancar	100 %	Rp. 4.500.000,00	Rp. 5.000.000,00	Biro Administrasi Perekonomian dan Sumber Daya Alam	Sedang Berjalan
1.20.1.20.04.01.013	Penyediaan Peralatan Dan Perlengkapan Kantor	Reformasi Birokrasi dan Tata Kelola	Akuntabilitas kinerja pemerintah daerah meningkat	Biro Administrasi Perekonomian dan Sumber Daya Alam	Persentase pelayanan administrasi perkantoran	100 %	Peralatan kebersihan kantor	17 jenis	Operasional biro berjalan lancar	100 %	Rp. 5.000.000,00	Rp. 5.000.000,00	Biro Administrasi Perekonomian dan Sumber Daya Alam	Sedang Berjalan
1.20.1.20.04.01.015	Penyediaan Bahan Bacaan Dan Peraturan Perundang-Undangan	Reformasi Birokrasi dan Tata Kelola	Akuntabilitas kinerja pemerintah daerah meningkat	Biro Administrasi Perekonomian dan Sumber Daya Alam	Persentase pelayanan administrasi perkantoran	100 %	1. Langganan majalah/surat kabar 2. Buku peraturan perundangan 3. Buku umum	12 set; 30 buku	Peningkatan pengetahuan aparatur	100 %	Rp. 8.000.000,00	Rp. 10.000.000,00	Biro Administrasi Perekonomian dan Sumber Daya Alam	Sedang Berjalan
1.20.1.20.04.01.017	Penyediaan Makanan Dan Minuman	Reformasi Birokrasi dan Tata Kelola	Akuntabilitas kinerja pemerintah daerah meningkat	Biro Administrasi Perekonomian dan Sumber Daya Alam	Persentase pelayanan administrasi perkantoran	100 %	Makanan dan minuman rapat	3.000 os	Operasional biro berjalan lancar	100 %	Rp. 27.000.000,00	Rp. 27.000.000,00	Biro Administrasi Perekonomian dan Sumber Daya Alam	Sedang Berjalan
1.20.1.20.04.01.018	Rapat-Rapat Koordinasi Dan Konsultasi Ke Luar Daerah	Reformasi Birokrasi dan Tata Kelola	Akuntabilitas kinerja pemerintah daerah meningkat	**Lcbts** : 1. Luar daerah 2. 5 Kabupaten/kota	Persentase pelayanan administrasi perkantoran	100 %	1. Perjalanan dinas dalam daerah 2. Perjalanan dinas luar daerah	1 tahun	Bahan rumusan kebijakan	100 %	Rp. 275.000.000,00	Rp. 275.000.000,00	Biro Administrasi Perekonomian dan Sumber Daya Alam	Sedang Berjalan
1.20.1.20.04.02	**Program Peningkatan Sarana dan Prasarana Aparatur**										**Rp. 398.395.600,00**			
1.20.1.20.04.02.005	Pengadaan Kendaraan Dinas/Operasional	Reformasi Birokrasi dan Tata Kelola	Akuntabilitas kinerja pemerintah daerah	Biro Administrasi Perekonomian dan Sumber	Prosentase penyediaan dan pemeliharaan	100 %	Kendaraan dinas/operasional roda empat	1 unit	Dukungan kelancaran operasional tugas dan fungsi biro	100 %	Rp. 200.000.000,00	Rp. 360.000.000,00	Biro Administrasi Perekonomian dan Sumber	Sedang Berjalan

Rencana Program dan Kegiatan Prioritas Daerah Tahun 2014 Non Keistimewaan
Provinsi Daerah Istimewa Yogyakarta

Nama SKPD : Biro Administrasi Perekonomian dan Sumber Daya Alam | **Jumlah Pagu : Rp. 2.173.967.850**

Nomor	Urusan/Bidang Urusan Pemerintahan Daerah dan Program/Kegiatan	Prioritas Daerah	Sasaran Daerah	Lokasi	Indikator Kinerja						Pagu Indikatif	Prakiraan Maju	Keterangan	
					Hasil Program		Keluaran Kegiatan		Hasil Kegiatan				SKPD	Jenis Kegiatan
					Tolok Ukur	Target	Tolok Ukur	Target	Tolok Ukur	Target			1/2/3	1/2/3
(1)	(2)	(3)	(4)	(5)	(6)	(7)	(8)	(9)	(10)	(11)	(12)	(13)	(14)	(15)
			meningkat	Daya Alam	sarana dan prasarana aparatur								Daya Alam	
1.20.1.20.04.02.009	Pengadaan Peralatan Gedung Kantor	Reformasi Birokrasi dan Tata Kelola	Akuntabilitas kinerja pemerintah daerah meningkat	Biro Administrasi Perekonomian dan Sumber Daya Alam	Prosentase penyediaan dan pemeliharaan sarana dan prasarana aparatur	100 %	1. Upgrade komputer PC desktop 2. UPS 3. Web hosting	5 unit; 2 unit; 1 tahun	Mendukung kelancaran operasional tugas dan fungsi biro	100 %	Rp. 22.595.600,00	Rp. 0,00	Biro Administrasi Perekonomian dan Sumber Daya Alam	Sedang Berjalan
1.20.1.20.04.02.010	Pengadaan Meubelair	Reformasi Birokrasi dan Tata Kelola	Akuntabilitas kinerja pemerintah daerah meningkat	Biro Administrasi Perekonomian dan Sumber Daya Alam	Prosentase penyediaan dan pemeliharaan sarana dan prasarana aparatur	100 %	Sekat ruangan	1 Paket	Dukungan kelancaran operasional tugas dan fungsi biro	100 %	Rp. 75.000.000,00	Rp. 0,00	Biro Administrasi Perekonomian dan Sumber Daya Alam	Sedang Berjalan
1.20.1.20.04.02.024	Pemeliharaan Rutin/Berkala Kendaraan Dinas/Operasional	Reformasi Birokrasi dan Tata Kelola	Akuntabilitas kinerja pemerintah daerah meningkat	Biro Administrasi Perekonomian dan Sumber Daya Alam	Prosentase penyediaan dan pemeliharaan sarana dan prasarana aparatur	100 %	1. Kendaraan roda dua 2. Kendaraan roda empat	6 unit	Dukungan kelancaran operasional tugas dan fungsi biro	100 %	Rp. 85.000.000,00	Rp. 90.000.000,00	Biro Administrasi Perekonomian dan Sumber Daya Alam	Sedang Berjalan
1.20.1.20.04.02.026	Pemeliharaan Rutin/Berkala Perlengkapan Gedung Kantor	Reformasi Birokrasi dan Tata Kelola	Akuntabilitas kinerja pemerintah daerah meningkat	Biro Administrasi Perekonomian dan Sumber Daya Alam	Prosentase penyediaan dan pemeliharaan sarana dan prasarana aparatur	100 %	Peralatan, perlengkapan kantor, dan meubelair	8 jenis	Dukungan kelancaran operasional tugas dan fungsi biro	100 %	Rp. 15.800.000,00	Rp. 15.800.000,00	Biro Administrasi Perekonomian dan Sumber Daya Alam	Sedang Berjalan
1.20.1.20.04.06	**Program Peningkatan Pengembangan Sistem Pelaporan Capaian Kinerja dan Keuangan**										**Rp. 30.604.850,00**			
1.20.1.20.04.06.016	Penyusunan Laporan Kinerja SKPD	Reformasi Birokrasi dan Tata	Akuntabilitas pengelolaan keuangan	Biro Administrasi Perekonomian	Prosentase terlaksananya pelaporan	100 %	Dokumen capaian kinerja dan keuangan SKPD	1 dokumen	Bahan evaluasi/pengendali pelaksanaan	100 %	Rp. 2.712.000,00	Rp. 2.712.000,00	Biro Administrasi Perekonomian	Sedang Berjalan

Rencana Program dan Kegiatan Prioritas Daerah Tahun 2014 Non Keistimewaan
Provinsi Daerah Istimewa Yogyakarta

Nama SKPD : Biro Administrasi Perekonomian dan Sumber Daya Alam — **Jumlah Pagu : Rp. 2.173.967.850**

Nomor	Urusan/Bidang Urusan Pemerintahan Daerah dan Program/Kegiatan	Prioritas Daerah	Sasaran Daerah	Lokasi	Indikator Kinerja						Pagu Indikatif	Prakiraan Maju	Keterangan	
					Hasil Program		Keluaran Kegiatan		Hasil Kegiatan				SKPD	Jenis Kegiatan
					Tolok Ukur	Target	Tolok Ukur	Target	Tolok Ukur	Target			1/2/3	1/2/3
(1)	(2)	(3)	(4)	(5)	(6)	(7)	(8)	(9)	(10)	(11)	(12)	(13)	(14)	(15)
		Kelola	daerah meningkat	dan Sumber Daya Alam	Capaian Kinerja dan Keuangan				program/kegiatan				dan Sumber Daya Alam	
1.20.1.20.04.06.017	Penyusunan Laporan Keuangan SKPD	Reformasi Birokrasi dan Tata Kelola	Akuntabilitas pengelolaan keuangan daerah meningkat	Biro Administrasi Perekonomian dan Sumber Daya Alam	Prosentase terlaksananya pelaporan Capaian Kinerja dan Keuangan	100 %	Dokumen laporan keuangan dan prognosis	1 dokumen	Bahan evaluasi/pengendali pelaksanaan program/kegiatan	100 %	Rp. 4.439.600,00	Rp. 4.439.600,00	Biro Administrasi Perekonomian dan Sumber Daya Alam	Sedang Berjalan
1.20.1.20.04.06.018	Penyusunan Rencana Program Kegiatan SKPD serta Pengembangan Data dan Informasi	Reformasi Birokrasi dan Tata Kelola	Akuntabilitas pengelolaan keuangan daerah meningkat	Biro Administrasi Perekonomian dan Sumber Daya Alam	Prosentase terlaksananya pelaporan Capaian Kinerja dan Keuangan	100 %	Dokumen rencana program dan kegiatan	1 dokumen	Rencana program dan kegiatan	100 %	Rp. 21.134.600,00	Rp. 21.134.600,00	Biro Administrasi Perekonomian dan Sumber Daya Alam	Sedang Berjalan
1.20.1.20.04.06.019	Monitoring dan Evaluasi Pelaksanaan Program Kegiatan SKPD	Reformasi Birokrasi dan Tata Kelola	Akuntabilitas pengelolaan keuangan daerah meningkat	Biro Administrasi Perekonomian dan Sumber Daya Alam	Prosentase terlaksananya pelaporan Capaian Kinerja dan Keuangan	100 %	Laporan hasil monitoring dan evaluasi pelaksanaan program/kegiatan SKPD	12 laporan; 12 bulan	Bahan evaluasi/pengendali pelaksanaan program/kegiatan	100 %	Rp. 2.318.650,00	Rp. 2.318.650,00	Biro Administrasi Perekonomian dan Sumber Daya Alam	Sedang Berjalan
1.20.1.20.04.30	**Program Analisis Kebijakan Pembangunan**										**Rp. 1.353.617.400,00**			
1.20.1.20.04.30.001	Pemantauan Dan Evaluasi Pelaksanaan Kebijakan Bidang Kerjasama, Penanaman Modal, Perijinan, dan Pengelolaan Keuangan Daerah	Reformasi Birokrasi dan Tata Kelola	Akuntabilitas kinerja pemerintah daerah meningkat	**Lcbts** : Biro Administrasi Perekonomian dan SDA, Kabupaten/Kota	Tercapainya Analisis Kebijakan Pembangunan	31,77 %	Dokumen Hasil Pemantauan dan Evaluasi Kebijakan Bidang Penanaman Modal, Kerjasama dan Perizinan	2 dokumen	Koordinasi, Integrasi, Sinkronisasi, dan Sinergi Peraturan Pusat, Provinsi, dan Kabupaten/Kota Bidang Penanaman Modal, Kerjasama dan Perizinan	100 %	Rp. 45.116.050,00	Rp. 24.894.900,00	Biro Administrasi Perekonomian dan Sumber Daya Alam	Sedang Berjalan
1.20.1.20.04.30.002	Koordinasi dan Fasilitasi Pelaksanaan Kebijakan Bidang Kerjasama, Penanaman Modal, Perijinan, dan Pengelolaan	Reformasi Birokrasi dan Tata Kelola	Akuntabilitas kinerja pemerintah daerah meningkat	**Lcbts** : Biro Administrasi Perekonomian dan SDA, Kabupaten/Kota	Tercapainya Analisis Kebijakan Pembangunan	31,77 %	Dokumen Hasil Koordinasi dan Fasilitasi Pelaksanaan Kebijakan Bidang Kerjasama, Penanaman	2 dokumen	Bahan rumusan kebijakan bidang Bidang Kerjasama, Penanaman Modal, Perijinan, dan Pengelolaan Keuangan Daerah	100 %	Rp. 45.215.250,00	Rp. 28.350.000,00	Biro Administrasi Perekonomian dan Sumber Daya Alam	Sedang Berjalan

Rencana Program dan Kegiatan Prioritas Daerah Tahun 2014 Non Keistimewaan
Provinsi Daerah Istimewa Yogyakarta

Nama SKPD : Biro Administrasi Perekonomian dan Sumber Daya Alam — **Jumlah Pagu : Rp. 2.173.967.850**

Nomor	Urusan/Bidang Urusan Pemerintahan Daerah dan Program/Kegiatan	Prioritas Daerah	Sasaran Daerah	Lokasi	Indikator Kinerja						Pagu Indikatif	Prakiraan Maju	Keterangan	
					Hasil Program		Keluaran Kegiatan		Hasil Kegiatan				SKPD	Jenis Kegiatan
					Tolok Ukur	Target	Tolok Ukur	Target	Tolok Ukur	Target			1/2/3	1/2/3
(1)	(2)	(3)	(4)	(5)	(6)	(7)	(8)	(9)	(10)	(11)	(12)	(13)	(14)	(15)
	Keuangan Daerah						Modal, Perijinan, dan Pengelolaan Keuangan Daerah							
1.20.1.20.04.30.003	Penyiapan Bahan Perumusan Kebijakan Bidang Kerjasama, Penanaman Modal, Perijinan, dan Pengelolaan Keuangan Daerah	Reformasi Birokrasi dan Tata Kelola	Akuntabilitas kinerja pemerintah daerah meningkat	**Lcbts** : Biro Administrasi Perekonomian dan SDA, Kabupaten/Kota	Tercapainya Analisis Kebijakan Pembangunan	31,77 %	Dokumen hasil Analisa Kebijakan Penanaman Modal, Perijinan, dan Pengelolaan Keuangan Daerah	2 dokumen	Bahan Rumusan Kebijakan Bidang Kerjasama, Penanaman Modal, Perijinan, dan Pengelolaan Keuangan Daerah	100 %	Rp. 94.200.000,00	Rp. 180.000.000,00	Biro Administrasi Perekonomian dan Sumber Daya Alam	Sedang Berjalan
1.20.1.20.04.30.004	Pemantauan Dan Evaluasi Pelaksanaan Kebijakan Bidang Badan Usaha Daerah	Reformasi Birokrasi dan Tata Kelola	Akuntabilitas kinerja pemerintah daerah meningkat	**Lcbts** : Biro Administrasi Perekonomian dan SDA, Kabupaten/Kota	Tercapainya Analisis Kebijakan Pembangunan	31,77 %	Dokumen hasil pemantauan dan evaluasi pelaksanaan kebijakan bidang Badan Usaha Daerah	1 dokumen	Koordinasi, Integrasi, Sinkronisasi, dan Sinergi Peraturan Pusat, Provinsi, dan Kabupaten/Kota Bidang Badan Usaha Daerah	100 %	Rp. 34.892.000,00	Rp. 20.000.000,00	Biro Administrasi Perekonomian dan Sumber Daya Alam	Sedang Berjalan
1.20.1.20.04.30.005	Koordinasi dan Fasilitasi Pelaksanaan Kebijakan Bidang Badan Usaha Daerah	Reformasi Birokrasi dan Tata Kelola	Akuntabilitas kinerja pemerintah daerah meningkat	**Lcbts** : Biro Administrasi Perekonomian dan SDA, Kabupaten/Kota	Tercapainya Analisis Kebijakan Pembangunan	31,77 %	Dokumen hasil koordinasi dan Fasilitasi kebijakan Bidang Badan Usaha Daerah	1 dokumen	Koordinasi, Integrasi, Sinkronisasi, dan Sinergi Peraturan Pusat, Provinsi, dan Kabupaten/Kota Bidang Badan Usaha Daerah	100 %	Rp. 25.050.000,00	Rp. 20.000.000,00	Biro Administrasi Perekonomian dan Sumber Daya Alam	Sedang Berjalan
1.20.1.20.04.30.006	Penyiapan Bahan Perumusan Kebijakan Bidang Badan Usaha Daerah	Reformasi Birokrasi dan Tata Kelola	Akuntabilitas kinerja pemerintah daerah meningkat	**Lcbts** : Biro Administrasi Perekonomian dan SDA, Kabupaten/Kota	Tercapainya Analisis Kebijakan Pembangunan	31,77 %	Dokumen Hasil Analisis Kebijakan Bidang Badan Usaha Daerah	1 dokumen	Bahan Rumusan Kebijakan Bidang Badan Usaha Daerah	100 %	Rp. 57.884.000,00	Rp. 130.000.000,00	Biro Administrasi Perekonomian dan Sumber Daya Alam	Sedang Berjalan
1.20.1.20.04.30.007	Pemantauan Dan Evaluasi Pelaksanaan Kebijakan Bidang Pertanian dan Ketahanan Pangan	Reformasi Birokrasi dan Tata Kelola	Akuntabilitas kinerja pemerintah daerah meningkat	**Lcbts** : Biro Administrasi Perekonomian dan SDA, Kabupaten/Kota	Tercapainya Analisis Kebijakan Pembangunan	31,77 %	Dokumen hasil pemantauan dan evaluasi pelaksanaan kebijakan bidang Pertanian dan Ketahanan Pangan	1 dokumen	Koordinasi, Integrasi, Sinkronisasi, dan Sinergi Peraturan Pusat, Provinsi, dan Kabupaten/Kota Bidang Pertanian dan Ketahanan	100 %	Rp. 27.314.250,00	Rp. 40.000.000,00	Biro Administrasi Perekonomian dan Sumber Daya Alam	Sedang Berjalan

Rencana Program dan Kegiatan Prioritas Daerah Tahun 2014 Non Keistimewaan
Provinsi Daerah Istimewa Yogyakarta

Nama SKPD : Biro Administrasi Perekonomian dan Sumber Daya Alam — **Jumlah Pagu : Rp. 2.173.967.850**

Nomor	Urusan/Bidang Urusan Pemerintahan Daerah dan Program/Kegiatan	Prioritas Daerah	Sasaran Daerah	Lokasi	Indikator Kinerja						Pagu Indikatif	Prakiraan Maju	Keterangan	
					Hasil Program		Keluaran Kegiatan		Hasil Kegiatan				SKPD	Jenis Kegiatan
					Tolok Ukur	Target	Tolok Ukur	Target	Tolok Ukur	Target			1/2/3	1/2/3
(1)	(2)	(3)	(4)	(5)	(6)	(7)	(8)	(9)	(10)	(11)	(12)	(13)	(14)	(15)
									Pangan					
1.20.1.20.04.30.008	Koordinasi dan Fasilitasi Pelaksanaan Kebijakan Bidang Pertanian dan Ketahanan Pangan	Reformasi Birokrasi dan Tata Kelola	Akuntabilitas kinerja pemerintah daerah meningkat	**Lcbts** : Biro Administrasi Perekonomian dan SDA, Kabupaten/Kota	Tercapainya Analisis Kebijakan Pembangunan	31,77 %	Dokumen hasil koordinasi dan Fasilitasi kebijakan Bidang Pertanian dan Ketahanan Pangan	1 dokumen	Koordinasi, Integrasi, Sinkronisasi, dan Sinergi Peraturan Pusat, Provinsi, dan Kabupaten/Kota Bidang Pertanian dan Ketahanan Pangan	100 %	Rp. 24.369.000,00	Rp. 40.000.000,00	Biro Administrasi Perekonomian dan Sumber Daya Alam	Sedang Berjalan
1.20.1.20.04.30.009	Penyiapan Bahan Perumusan Kebijakan Bidang Pertanian dan Ketahanan Pangan	Reformasi Birokrasi dan Tata Kelola	Akuntabilitas kinerja pemerintah daerah meningkat	**Lcbts** : Biro Administrasi Perekonomian dan SDA, Kabupaten/Kota	Tercapainya Analisis Kebijakan Pembangunan	31,77 %	Dokumen Hasil Analisis Kebijakan Bidang Pertanian dan Ketahanan Pangan	1 dokumen	Bahan Rumusan Kebijakan Bidang Pertanian dan Ketahanan Pangan	100 %	Rp. 58.605.000,00	Rp. 120.000.000,00	Biro Administrasi Perekonomian dan Sumber Daya Alam	Sedang Berjalan
1.20.1.20.04.30.010	Pemantauan Dan Evaluasi Pelaksanaan Kebijakan Bidang Kehutanan, Perkebunan, Kelautan, dan Perikanan	Reformasi Birokrasi dan Tata Kelola	Akuntabilitas kinerja pemerintah daerah meningkat	**Lcbts** : Biro Administrasi Perekonomian dan SDA, Kabupaten/Kota	Tercapainya Analisis Kebijakan Pembangunan	31,77 %	Dokumen hasil pemantauan dan evaluasi pelaksanaan kebijakan bidang Kehutanan, Perkebunan, Kelautan, dan Perikanan	2 dokumen	Koordinasi, Integrasi, Sinkronisasi, dan Sinergi Peraturan Pusat, Provinsi, dan Kabupaten/Kota Bidang Kehutanan, Perkebunan, Kelautan, dan Perikanan	100 %	Rp. 60.113.550,00	Rp. 40.000.000,00	Biro Administrasi Perekonomian dan Sumber Daya Alam	Sedang Berjalan
1.20.1.20.04.30.011	Koordinasi dan Fasilitasi Pelaksanaan Kebijakan Bidang Kehutanan, Perkebunan, Kelautan, dan Perikanan	Reformasi Birokrasi dan Tata Kelola	Akuntabilitas kinerja pemerintah daerah meningkat	**Lcbts** : Biro Administrasi Perekonomian dan SDA, Kabupaten/Kota	Tercapainya Analisis Kebijakan Pembangunan	31,77 %	Dokumen hasil koordinasi dan Fasilitasi kebijakan Bidang Kehutanan, Perkebunan, Kelautan, dan Perikanan	2 dokumen	Koordinasi, Integrasi, Sinkronisasi, dan Sinergi Peraturan Pusat, Provinsi, dan Kabupaten/Kota Bidang Kehutanan, Perkebunan, Kelautan, dan Perikanan	100 %	Rp. 60.092.000,00	Rp. 40.000.000,00	Biro Administrasi Perekonomian dan Sumber Daya Alam	Sedang Berjalan
1.20.1.20.04.30.012	Penyiapan Bahan Perumusan Kebijakan Bidang Kehutanan, Perkebunan,	Reformasi Birokrasi dan Tata Kelola	Akuntabilitas kinerja pemerintah daerah	**Lcbts** : Biro Administrasi Perekonomian	Tercapainya Analisis Kebijakan Pembangunan	31,77 %	Dokumen hasil Analisis Kebijakan Bidang Kehutanan,	1 dokumen	Bahan Rumusan Kebijakan Bidang Kehutanan, Perkebunan,	100 %	Rp. 77.738.000,00	Rp. 120.000.000,00	Biro Administrasi Perekonomian dan Sumber	Sedang Berjalan

Rencana Program dan Kegiatan Prioritas Daerah Tahun 2014 Non Keistimewaan
Provinsi Daerah Istimewa Yogyakarta

Nama SKPD : Biro Administrasi Perekonomian dan Sumber Daya Alam — **Jumlah Pagu : Rp. 2.173.967.850**

Nomor	Urusan/Bidang Urusan Pemerintahan Daerah dan Program/Kegiatan	Prioritas Daerah	Sasaran Daerah	Lokasi	Indikator Kinerja						Pagu Indikatif	Prakiraan Maju	Keterangan	
					Hasil Program		Keluaran Kegiatan		Hasil Kegiatan				SKPD	Jenis Kegiatan
					Tolok Ukur	Target	Tolok Ukur	Target	Tolok Ukur	Target			1/2/3	1/2/3
(1)	(2)	(3)	(4)	(5)	(6)	(7)	(8)	(9)	(10)	(11)	(12)	(13)	(14)	(15)
	Kelautan, dan Perikanan		meningkat	dan SDA, Kabupaten/Kota			Perkebunan, Kelautan, dan Perikanan		Kelautan, dan Perikanan				Daya Alam	
1.20.1.20.04.30.013	Pemantauan Dan Evaluasi Pelaksanaan Kebijakan Bidang Lingkungan Hidup	Reformasi Birokrasi dan Tata Kelola	Akuntabilitas kinerja pemerintah daerah meningkat	**Lcbts** : Biro Administrasi Perekonomian dan SDA, Kabupaten/Kota	Tercapainya Analisis Kebijakan Pembangunan	31,77 %	Dokumen hasil pemantauan dan evaluasi pelaksanaan kebijakan bidang Lingkungan Hidup	1 dokumen	Koordinasi, Integrasi, Sinkronisasi, dan Sinergi Peraturan Pusat, Provinsi, dan Kabupaten/Kota Bidang Lingkungan Hidup	100 %	Rp. 25.718.000,00	Rp. 20.000.000,00	Biro Administrasi Perekonomian dan Sumber Daya Alam	Sedang Berjalan
1.20.1.20.04.30.014	Koordinasi dan Fasilitasi Pelaksanaan Kebijakan Bidang Lingkungan Hidup	Reformasi Birokrasi dan Tata Kelola	Akuntabilitas kinerja pemerintah daerah meningkat	**Lcbts** : Biro Administrasi Perekonomian dan SDA, Kabupaten/Kota	Tercapainya Analisis Kebijakan Pembangunan	31,77 %	Dokumen hasil koordinasi dan Fasilitasi kebijakan Bidang Lingkungan Hidup	1 dokumen	Koordinasi, Integrasi, Sinkronisasi, dan Sinergi Peraturan Pusat, Provinsi, dan Kabupaten/Kota Bidang Lingkungan Hidup	100 %	Rp. 26.718.000,00	Rp. 20.000.000,00	Biro Administrasi Perekonomian dan Sumber Daya Alam	Sedang Berjalan
1.20.1.20.04.30.015	Penyiapan Bahan Perumusan Kebijakan Bidang Lingkungan Hidup	Reformasi Birokrasi dan Tata Kelola	Akuntabilitas kinerja pemerintah daerah meningkat	**Lcbts** : Biro Administrasi Perekonomian dan SDA, Kabupaten/Kota	Tercapainya Analisis Kebijakan Pembangunan	31,77 %	Dokumen hasil Analisis Kebijakan Bidang Lingkungan Hidup	1 dokumen	Bahan Rumusan Kebijakan Bidang Lingkungan Hidup	100 %	Rp. 69.573.000,00	Rp. 120.000.000,00	Biro Administrasi Perekonomian dan Sumber Daya Alam	Sedang Berjalan
1.20.1.20.04.30.016	Pemantauan Dan Evaluasi Pelaksanaan Kebijakan Bidang Koperasi dan UKM	Reformasi Birokrasi dan Tata Kelola	Akuntabilitas kinerja pemerintah daerah meningkat	**Lcbts** : Biro Administrasi Perekonomian dan SDA, Kabupaten/Kota	Tercapainya Analisis Kebijakan Pembangunan	31,77 %	Dokumen hasil pemantauan dan evaluasi pelaksanaan kebijakan bidang Koperasi dan UKM	3 dokumen	Koordinasi, Integrasi, Sinkronisasi, dan Sinergi Peraturan Pusat, Provinsi, dan Kabupaten/Kota Bidang Koperasi dan UKM	100 %	Rp. 70.221.250,00	Rp. 27.000.000,00	Biro Administrasi Perekonomian dan Sumber Daya Alam	Sedang Berjalan
1.20.1.20.04.30.017	Koordinasi dan Fasilitasi Pelaksanaan Kebijakan Bidang Koperasi dan UKM	Reformasi Birokrasi dan Tata Kelola	Akuntabilitas kinerja pemerintah daerah meningkat	**Lcbts** : Biro Administrasi Perekonomian dan SDA, Kabupaten/Kota	Tercapainya Analisis Kebijakan Pembangunan	31,77 %	Dokumen hasil koordinasi dan Fasilitasi kebijakan Bidang Koperasi dan UKM	2 dokumen	Koordinasi, Integrasi, Sinkronisasi, dan Sinergi Peraturan Pusat, Provinsi, dan Kabupaten/Kota Bidang Koperasi	100 %	Rp. 55.440.000,00	Rp. 40.000.000,00	Biro Administrasi Perekonomian dan Sumber Daya Alam	Sedang Berjalan

Rencana Program dan Kegiatan Prioritas Daerah Tahun 2014 Non Keistimewaan
Provinsi Daerah Istimewa Yogyakarta

Nama SKPD : Biro Administrasi Perekonomian dan Sumber Daya Alam — **Jumlah Pagu : Rp. 2.173.967.850**

Nomor	Urusan/Bidang Urusan Pemerintahan Daerah dan Program/Kegiatan	Prioritas Daerah	Sasaran Daerah	Lokasi	Indikator Kinerja						Pagu Indikatif	Prakiraan Maju	Keterangan	
					Hasil Program		Keluaran Kegiatan		Hasil Kegiatan				SKPD	Jenis Kegiatan
					Tolok Ukur	Target	Tolok Ukur	Target	Tolok Ukur	Target			1/2/3	1/2/3
(1)	(2)	(3)	(4)	(5)	(6)	(7)	(8)	(9)	(10)	(11)	(12)	(13)	(14)	(15)
									dan UKM					
1.20.1.20.04.30.018	Penyiapan Bahan Perumusan Kebijakan Bidang Koperasi dan UKM	Reformasi Birokrasi dan Tata Kelola	Akuntabilitas kinerja pemerintah daerah meningkat	**Lcbts** : Biro Administrasi Perekonomian dan SDA, Kabupaten/Kota	Tercapainya Analisis Kebijakan Pembangunan	31,77 %	Dokumen hasil Analisis Kebijakan Bidang Koperasi dan UKM	2 dokumen	Bahan Rumusan Kebijakan Bidang Koperasi dan UKM	100 %	Rp. 99.470.000,00	Rp. 60.000.000,00	Biro Administrasi Perekonomian dan Sumber Daya Alam	Sedang Berjalan
1.20.1.20.04.30.019	Pemantauan Dan Evaluasi Pelaksanaan Kebijakan Bidang Perindustrian dan Perdagangan	Reformasi Birokrasi dan Tata Kelola	Akuntabilitas kinerja pemerintah daerah meningkat	**Lcbts** : Biro Administrasi Perekonomian dan SDA, Kabupaten/Kota	Tercapainya Analisis Kebijakan Pembangunan	31,77 %	Dokumen hasil pemantauan dan evaluasi pelaksanaan kebijakan bidang Perindustrian dan Perdagangan	2 dokumen	Koordinasi, Integrasi, Sinkronisasi, dan Sinergi Peraturan Pusat, Provinsi, dan Kabupaten/Kota Bidang Perindustrian dan Perdagangan	100 %	Rp. 64.500.000,00	Rp. 40.000.000,00	Biro Administrasi Perekonomian dan Sumber Daya Alam	Sedang Berjalan
1.20.1.20.04.30.020	Koordinasi dan Fasilitasi Pelaksanaan Kebijakan Bidang Perindustrian dan Perdagangan	Reformasi Birokrasi dan Tata Kelola	Akuntabilitas kinerja pemerintah daerah meningkat	**Lcbts** : Biro Administrasi Perekonomian dan SDA, Kabupaten/Kota	Tercapainya Analisis Kebijakan Pembangunan	31,77 %	Dokumen hasil koordinasi dan Fasilitasi kebijakan Bidang Perindustrian dan Perdagangan	2 dokumen	Koordinasi, Integrasi, Sinkronisasi, dan Sinergi Peraturan Pusat, Provinsi, dan Kabupaten/Kota Bidang Perindustrian dan Perdagangan	100 %	Rp. 64.500.000,00	Rp. 97.000.000,00	Biro Administrasi Perekonomian dan Sumber Daya Alam	Sedang Berjalan
1.20.1.20.04.30.021	Penyiapan Bahan Perumusan Kebijakan Bidang Perindustrian dan Perdagangan	Reformasi Birokrasi dan Tata Kelola	Akuntabilitas kinerja pemerintah daerah meningkat	**Lcbts** : Biro Administrasi Perekonomian dan SDA, Kabupaten/Kota	Tercapainya Analisis Kebijakan Pembangunan	31,77 %	Dokumen hasil Analisis Kebijakan Bidang Perindustrian dan Perdagangan	1 dokumen	Bahan Rumusan Kebijakan Bidang Perindustrian dan Perdagangan	100 %	Rp. 66.000.000,00	Rp. 180.000.000,00	Biro Administrasi Perekonomian dan Sumber Daya Alam	Sedang Berjalan
1.20.1.20.04.30.022	Fasilitasi Pusat Perbenihan	Reformasi Birokrasi dan Tata Kelola	Akuntabilitas kinerja pemerintah daerah meningkat	**Lcbts** : Biro Administrasi Perekonomian dan SDA, Kabupaten/Kota	Tercapainya Analisis Kebijakan Pembangunan	31,77 %	1. Database Petani Penangkar dan Komoditasnya; 2. Dokumen Pengembangan Jaringan Informasi Petani Penangkar;dan 3.	4 dokumen	Fasilitasi sekretariat bersama Pusat Perbenihan Yogyakarta	100 %	Rp. 200.888.050,00	Rp. 250.000.000,00	Biro Administrasi Perekonomian dan Sumber Daya Alam	Sedang Berjalan

Rencana Program dan Kegiatan Prioritas Daerah Tahun 2014 Non Keistimewaan
Provinsi Daerah Istimewa Yogyakarta

Nama SKPD : Biro Administrasi Perekonomian dan Sumber Daya Alam | **Jumlah Pagu : Rp. 2.173.967.850**

Nomor	Urusan/Bidang Urusan Pemerintahan Daerah dan Program/Kegiatan	Prioritas Daerah	Sasaran Daerah	Lokasi	Indikator Kinerja						Pagu Indikatif	Prakiraan Maju	Keterangan	
					Hasil Program		Keluaran Kegiatan		Hasil Kegiatan				SKPD	Jenis Kegiatan
					Tolok Ukur	Target	Tolok Ukur	Target	Tolok Ukur	Target			1/2/3	1/2/3
(1)	(2)	(3)	(4)	(5)	(6)	(7)	(8)	(9)	(10)	(11)	(12)	(13)	(14)	(15)
							Dokumen Pengembangan Jaringan Pasar Jogja Benih							

Rencana Program dan Kegiatan Prioritas Daerah Tahun 2014 Non Keistimewaan
Provinsi Daerah Istimewa Yogyakarta

Nama SKPD : Biro Administrasi Pembangunan | **Jumlah Pagu : Rp. 2.975.753.280**

Nomor	Urusan/Bidang Urusan Pemerintahan Daerah dan Program/Kegiatan	Prioritas Daerah	Sasaran Daerah	Lokasi	Indikator Kinerja						Pagu Indikatif	Prakiraan Maju	Keterangan	
					Hasil Program		Keluaran Kegiatan		Hasil Kegiatan				SKPD	Jenis Kegiatan
					Tolok Ukur	Target	Tolok Ukur	Target	Tolok Ukur	Target			1/2/3	1/2/3
(1)	(2)	(3)	(4)	(5)	(6)	(7)	(8)	(9)	(10)	(11)	(12)	(13)	(14)	(15)
1	**Wajib**													
1.20	**Otonomi Daerah, Pemerintahan Umum, Adm Keuangan Daerah, Perangkat Daerah, Kepegawaian, dan Persandia**													
1.20.05	**Biro Administrasi Pembangunan**													
1.20.1.20.05.01	**Program Pelayanan Administrasi Perkantoran**										**Rp. 370.353.000,00**			
1.20.1.20.05.01.001	Penyediaan Jasa Surat Menyurat	Reformasi Birokrasi dan Tata Kelola	Akuntabilitas kinerja pemerintah daerah meningkat	Biro Administrasi Pembangunan	Persentase pelayanan administrasi perkantoran	100 %	Pembelian: - Perangko - meterai 3000 - meterai 6000 - pengiriman paket	3 jenis	Kelancaran adminsitrasi tugas dan fungsi Biro	100 %	Rp. 10.000.000,00	Rp. 10.000.000,00	Biro Administrasi Pembangunan	Sedang Berjalan
1.20.1.20.05.01.006	Penyediaan Jasa Pemeliharaan dan Perizinan Kendaraan Dinas/Operasional	Reformasi Birokrasi dan Tata Kelola	Akuntabilitas kinerja pemerintah daerah meningkat	Biro Administrasi Pembangunan	Persentase pelayanan administrasi perkantoran	100 %	Pembayaran pajak kendaraan dinas/ operasional roda 4	1 tahun	Kendaraan dinas/ operasional siap pakai	4 unit	Rp. 5.000.000,00	Rp. 5.000.000,00	Biro Administrasi Pembangunan	Sedang Berjalan
1.20.1.20.05.01.007	Penyediaan Jasa Administrasi Keuangan	Reformasi Birokrasi dan Tata Kelola	Akuntabilitas kinerja pemerintah daerah meningkat	Biro Administrasi Pembangunan	Persentase pelayanan administrasi perkantoran	100 %	Belanja honorarium penatausahaan keuangan dan barang daerah	11 Orang	Pengelolaan keuangan dan barang daerah lancar	12 bulan	Rp. 25.000.000,00	Rp. 25.000.000,00	Biro Administrasi Pembangunan	Sedang Berjalan
1.20.1.20.05.01.010	Penyediaan Alat Tulis Kantor	Reformasi Birokrasi dan Tata Kelola	Akuntabilitas kinerja pemerintah daerah meningkat	Biro Administrasi Pembangunan	Persentase pelayanan administrasi perkantoran	100 %	Belanja alat tulis kantor	100 jenis	Operasionalisasi tugas dan fungsi unit kerja lancar	100 %	Rp. 60.000.000,00	Rp. 60.000.000,00	Biro Administrasi Pembangunan	Sedang Berjalan
1.20.1.20.05.01.011	Penyediaan Barang Cetakan & Penggandaan	Reformasi Birokrasi dan Tata Kelola	Akuntabilitas kinerja pemerintah daerah meningkat	Biro Administrasi Pembangunan	Persentase pelayanan administrasi perkantoran	100 %	- Cetak blanko keperluan administrasi dan perijinan penelitian - Penggandaan	12 bulan	Tugas dan fungsi unit kerja terlaksana	100 %	Rp. 50.000.000,00	Rp. 50.000.000,00	Biro Administrasi Pembangunan	Sedang Berjalan

Rencana Program dan Kegiatan Prioritas Daerah Tahun 2014 Non Keistimewaan
Provinsi Daerah Istimewa Yogyakarta

Nama SKPD : Biro Administrasi Pembangunan | **Jumlah Pagu : Rp. 2.975.753.280**

Nomor	Urusan/Bidang Urusan Pemerintahan Daerah dan Program/Kegiatan	Prioritas Daerah	Sasaran Daerah	Lokasi	Indikator Kinerja						Pagu Indikatif	Prakiraan Maju	Keterangan	
					Hasil Program		Keluaran Kegiatan		Hasil Kegiatan				SKPD	Jenis Kegiatan
					Tolok Ukur	Target	Tolok Ukur	Target	Tolok Ukur	Target			1/2/3	1/2/3
(1)	(2)	(3)	(4)	(5)	(6)	(7)	(8)	(9)	(10)	(11)	(12)	(13)	(14)	(15)
							bahan-bahan/ materi administrasi kantor							
1.20.1.20.05.01.012	Penyediaan Komponen Instalasi Listrik/ Penerangan Bangunan Kantor	Reformasi Birokrasi dan Tata Kelola	Akuntabilitas kinerja pemerintah daerah meningkat	Biro Administrasi Pembangunan	Persentase pelayanan administrasi perkantoran	100 %	Belanja komponen listrik/penerangan	12 bulan	Kelancaran tugas dan fungsi	100 %	Rp. 5.000.000,00	Rp. 5.000.000,00	Biro Administrasi Pembangunan	Sedang Berjalan
1.20.1.20.05.01.014	Penyediaan Peralatan Rumah Tangga	Reformasi Birokrasi dan Tata Kelola	Akuntabilitas kinerja pemerintah daerah meningkat	Biro Administrasi Pembangunan	Persentase pelayanan administrasi perkantoran	100 %	Belanja peralatan rumah tangga	12 bulan	Terpenuhinya kebutuhan peralatan rumah tangga	100 %	Rp. 5.000.000,00	Rp. 5.000.000,00	Biro Administrasi Pembangunan	Sedang Berjalan
1.20.1.20.05.01.015	Penyediaan Bahan Bacaan dan Peraturan Perundang-undangan	Reformasi Birokrasi dan Tata Kelola	Akuntabilitas kinerja pemerintah daerah meningkat	Biro Administrasi Pembangunan	Persentase pelayanan administrasi perkantoran	100 %	- Belanja langganan surat kabar - Buku-buku bacaan/peraturan perundangan	3 SKH, 1 paket buku	Terpenuhinya kebutuhan bahan bacaan	100 %	Rp. 7.500.000,00	Rp. 8.000.000,00	Biro Administrasi Pembangunan	Sedang Berjalan
1.20.1.20.05.01.017	Penyediaan Makanan dan Minuman	Reformasi Birokrasi dan Tata Kelola	Akuntabilitas kinerja pemerintah daerah meningkat	Biro Administrasi Pembangunan	Persentase pelayanan administrasi perkantoran	100 %	Belanja makanan dan minuman rapat	12 bulan	Mendukung penyelenggaraan rapat-rapat dinas	12 bulan	Rp. 52.353.000,00	Rp. 52.353.000,00	Biro Administrasi Pembangunan	Sedang Berjalan
1.20.1.20.05.01.018	Rapat-rapat Koordinasi dan Konsultasi ke Luar Daerah	Reformasi Birokrasi dan Tata Kelola	Akuntabilitas kinerja pemerintah daerah meningkat	Biro Administrasi Pembangunan	Persentase pelayanan administrasi perkantoran	100 %	Dilaksanakannya konsultasi & keikutsertaan dalam rapat koordinasi di luar daerah	12 bulan	Sinergitas kebijakan Pemerintah dan Pemerintah Daerah	100 %	Rp. 150.500.000,00	Rp. 160.000.000,00	Biro Administrasi Pembangunan	Sedang Berjalan
1.20.1.20.05.02	**Program Peningkatan Sarana dan Prasarana Aparatur**										**Rp. 202.500.000,00**			
1.20.1.20.05.02.007	Pengadaan Perlengkapan Gedung Kantor	Reformasi Birokrasi dan Tata Kelola	Akuntabilitas kinerja pemerintah daerah meningkat	Biro Administrasi Pembangunan	Prosentase penyediaan dan pemeliharaan sarana dan prasarana	100 %	Pengadaan Kursi Kerja Eselon IV, kursi hadap, kursi rapat	100 %	Pendukung kelancaran pelaksanaan tugas dan fungsi	100 %	Rp. 30.000.000,00	Rp. 30.000.000,00	Biro Administrasi Pembangunan	Sedang Berjalan

Rencana Program dan Kegiatan Prioritas Daerah Tahun 2014 Non Keistimewaan
Provinsi Daerah Istimewa Yogyakarta

Nama SKPD : Biro Administrasi Pembangunan | **Jumlah Pagu : Rp. 2.975.753.280**

Nomor	Urusan/Bidang Urusan Pemerintahan Daerah dan Program/Kegiatan	Prioritas Daerah	Sasaran Daerah	Lokasi	Indikator Kinerja						Pagu Indikatif	Prakiraan Maju	Keterangan	
					Hasil Program		Keluaran Kegiatan		Hasil Kegiatan				SKPD	Jenis Kegiatan
					Tolok Ukur	Target	Tolok Ukur	Target	Tolok Ukur	Target			1/2/3	1/2/3
(1)	(2)	(3)	(4)	(5)	(6)	(7)	(8)	(9)	(10)	(11)	(12)	(13)	(14)	(15)
					aparatur									
1.20.1.20.05.02.009	Pengadaan Peralatan Gedung Kantor	Reformasi Birokrasi dan Tata Kelola	Akuntabilitas kinerja pemerintah daerah meningkat	Biro Administrasi Pembangunan	Prosentase penyediaan dan pemeliharaan sarana dan prasarana aparatur	100 %	Pengadaan Server Option, printer, UPS,printer	100 %	Kelancaran pelaksanaan tugas dan pelayanan publik	100 %	Rp. 50.000.000,00	Rp. 60.000.000,00	Biro Administrasi Pembangunan	Sedang Berjalan
1.20.1.20.05.02.024	Pemeliharaan Rutin/ Berkala Kendaraan Dinas/Operasional	Reformasi Birokrasi dan Tata Kelola	Akuntabilitas kinerja pemerintah daerah meningkat	Biro Administrasi Pembangunan	Prosentase penyediaan dan pemeliharaan sarana dan prasarana aparatur	100 %	service, penggantian suku cadang, BBM	4 unit mobil 2 unit motor	Pendukung kelancaran pelaksanaan tugas dan fungsi	12 bulan	Rp. 85.000.000,00	Rp. 90.000.000,00	Biro Administrasi Pembangunan	Sedang Berjalan
1.20.1.20.05.02.026	Pemeliharaan Rutin/ Berkala Perlengkapan Gedung Kantor	Reformasi Birokrasi dan Tata Kelola	Akuntabilitas kinerja pemerintah daerah meningkat	Biro Administrasi Pembangunan	Prosentase penyediaan dan pemeliharaan sarana dan prasarana aparatur	100 %	service, penggantian sparepart perlengkapan gedung kantor	1 Paket	Pendukung kelancaran pelaksanaan tugas dan fungsi	12 bulan	Rp. 15.000.000,00	Rp. 16.000.000,00	Biro Administrasi Pembangunan	Sedang Berjalan
1.20.1.20.05.02.028	Pemeliharaan Rutin/ Berkala Peralatan Gedung Kantor	Reformasi Birokrasi dan Tata Kelola	Akuntabilitas kinerja pemerintah daerah meningkat	Biro Administrasi Pembangunan	Prosentase penyediaan dan pemeliharaan sarana dan prasarana aparatur	100 %	service, penggantian sparepart peralatan gedung kantor	1 Paket	Pendukung kelancaran pelaksanaan tugas dan fungsi	12 bulan	Rp. 15.000.000,00	Rp. 16.000.000,00	Biro Administrasi Pembangunan	Sedang Berjalan
1.20.1.20.05.02.029	Pemeliharaan Rutin/ Berkala Meubelair	Reformasi Birokrasi dan Tata Kelola	Akuntabilitas kinerja pemerintah daerah meningkat	Biro Administrasi Pembangunan	Prosentase penyediaan dan pemeliharaan sarana dan prasarana aparatur	100 %	service, penggantian sparepart meubeler	1 Paket	Pendukung kelancaran pelaksanaan tugas dan fungsi	12 bulan	Rp. 7.500.000,00	Rp. 8.500.000,00	Biro Administrasi Pembangunan	Sedang Berjalan
1.20.1.20.05.06	**Program Peningkatan Pengembangan Sistem Pelaporan Capaian Kinerja dan Keuangan**										**Rp. 40.000.000,00**			
1.20.1.20.05.06.016	Penyusunan Laporan Kinerja SKPD	Reformasi Birokrasi dan Tata	Akuntabilitas pengelolaan keuangan	Biro Administrasi Pembangunan	Prosentase terlaksananya pelaporan	100 %	Bahan Evaluasi/ Pengendali Pelaksanaan	3 dokumen	Laporan Kinerja SKPD Lakip,RKT,PK)	100 %	Rp. 10.000.000,00	Rp. 10.000.000,00	Biro Administrasi Pembangunan	Sedang Berjalan

Rencana Program dan Kegiatan Prioritas Daerah Tahun 2014 Non Keistimewaan
Provinsi Daerah Istimewa Yogyakarta

Nama SKPD : Biro Administrasi Pembangunan | **Jumlah Pagu : Rp. 2.975.753.280**

Nomor	Urusan/Bidang Urusan Pemerintahan Daerah dan Program/Kegiatan	Prioritas Daerah	Sasaran Daerah	Lokasi	Indikator Kinerja						Pagu Indikatif	Prakiraan Maju	Keterangan	
					Hasil Program		Keluaran Kegiatan		Hasil Kegiatan				SKPD	Jenis Kegiatan
					Tolok Ukur	Target	Tolok Ukur	Target	Tolok Ukur	Target			1/2/3	1/2/3
(1)	(2)	(3)	(4)	(5)	(6)	(7)	(8)	(9)	(10)	(11)	(12)	(13)	(14)	(15)
		Kelola	daerah meningkat		Capaian Kinerja dan Keuangan		Program/kegiatan							
1.20.1.20.05.06.017	Penyusunan Laporan Keuangan SKPD	Reformasi Birokrasi dan Tata Kelola	Akuntabilitas pengelolaan keuangan daerah meningkat	Biro Administrasi Pembangunan	Prosentase terlaksananya pelaporan Capaian Kinerja dan Keuangan	100 %	Laporan Keuangan SKPD	3 dokumen	Laporan Keuangan SKPD	100 %	Rp. 10.000.000,00	Rp. 10.000.000,00	Biro Administrasi Pembangunan	Sedang Berjalan
1.20.1.20.05.06.018	Penyusunan Rencana Program Kegiatan SKPD serta Pengembangan Data dan Informasi	Reformasi Birokrasi dan Tata Kelola	Akuntabilitas pengelolaan keuangan daerah meningkat	Biro Administrasi Pembangunan	Prosentase terlaksananya pelaporan Capaian Kinerja dan Keuangan	100 %	Bahan Evaluasi /Pengendali Pelaksanaan Program/kegiatan	2 dokumen	- Renja Biro - Renstra Biro	10 %	Rp. 10.000.000,00	Rp. 20.000.000,00	Biro Administrasi Pembangunan	Sedang Berjalan
1.20.1.20.05.06.019	Monitoring dan EvaluasiPelaksanaan Program Kegiatan SKPD	Reformasi Birokrasi dan Tata Kelola	Akuntabilitas pengelolaan keuangan daerah meningkat	Biro Administrasi Pembangunan	Prosentase terlaksananya pelaporan Capaian Kinerja dan Keuangan	100 %	Bahan Evaluasi /Pengendali Pelaksanaan Program/kegiatan	4 set	-Laporan Triwulan dan akhir Tahun	100 %	Rp. 10.000.000,00	Rp. 10.000.000,00	Biro Administrasi Pembangunan	Sedang Berjalan
1.20.1.20.05.23	**Program Optimalisasi Pemanfaatan Teknologi Informasi**										**Rp. 64.207.500,00**			
1.20.1.20.05.23.006	Pengelolaan SIM Layanan Ijin Penelitian on line	Reformasi Birokrasi dan Tata Kelola	Akuntabilitas kinerja pemerintah daerah meningkat	**Lainnya** : Kota Yogyakarta, DIY	Terselenggaranya optimalisasi TI	35 %	Tercapainya program/ kegiatan layanan perijinan dan data/informasi Litbang berbasis SIM online	100 %	Pemberian layanan akses informasi litbang dan penerbitan surat ijin/ rekomendasi pelaksanaan penelitian melalui SIM on line	100 %	Rp. 64.207.500,00	Rp. 100.000.000,00	Biro Administrasi Pembangunan	Sedang Berjalan
1.20.1.20.05.30	**Program Analisis Kebijakan Pembangunan**										**Rp. 780.262.460,00**			
1.20.1.20.05.30.001	Penyiapan Bahan Perumusan Kebijakan Bidang Pekerjaan Umum, Energi dan Sumber Daya Mineral	Reformasi Birokrasi dan Tata Kelola	Akuntabilitas kinerja pemerintah daerah meningkat	**Lcbts** : Biro Administrasi Pembangunan, Kabupaten/Kota	Tercapainya Analisis Kebijakan Pembangunan	31,77 %	Dokumen Analisis Kebijakan Bidang Pekerjaan Umum, Energi dan Sumber Daya	1 dokumen	Bahan Perumusan Kebijakan Bidang Pekerjaan Umum, Energi	100 %	Rp. 64.302.700,00	Rp. 200.000.000,00	Biro Administrasi Pembangunan	Sedang Berjalan

Rencana Program dan Kegiatan Prioritas Daerah Tahun 2014 Non Keistimewaan
Provinsi Daerah Istimewa Yogyakarta

Nama SKPD : Biro Administrasi Pembangunan | **Jumlah Pagu : Rp. 2.975.753.280**

Nomor	Urusan/Bidang Urusan Pemerintahan Daerah dan Program/Kegiatan	Prioritas Daerah	Sasaran Daerah	Lokasi	Indikator Kinerja						Pagu Indikatif	Prakiraan Maju	Keterangan	
					Hasil Program		Keluaran Kegiatan		Hasil Kegiatan				SKPD	Jenis Kegiatan
					Tolok Ukur	Target	Tolok Ukur	Target	Tolok Ukur	Target			1/2/3	1/2/3
(1)	(2)	(3)	(4)	(5)	(6)	(7)	(8)	(9)	(10)	(11)	(12)	(13)	(14)	(15)
							Mineral		dan Sumber Daya Mineral					
1.20.1.20.05.30.002	Koordinasi dan Fasilitasi Pelaksanaan Kebijakan Bidang Pekerjaan Umum, Energi dan Sumber Daya Mineral	Reformasi Birokrasi dan Tata Kelola	Akuntabilitas kinerja pemerintah daerah meningkat	**Lcbts** : Biro Administrasi Pembangunan, Kabupaten/Kota	Tercapainya Analisis Kebijakan Pembangunan	31,77 %	1. Dokumen Hasil Koordinasi dan Fasilitasi Pelaksanaan Kebijakan Bidang Pekerjaan Umum; 2. Dokumen Hasil Koordinasi dan Fasilitasi Pelaksanaan Bidang Energi Sumber Daya Energi dan Air;	2 dokumen	Koordinasi, Integrasi, Sinkronisasi, dan Sinergi Peraturan Pusat, Provinsi, dan Kabupaten/Kota Bidang Pekerjaan Umum, Energi dan Sumber Daya Mineral	100 %	Rp. 38.196.000,00	Rp. 50.000.000,00	Biro Administrasi Pembangunan	Sedang Berjalan
1.20.1.20.05.30.003	Pemantauan Dan Evaluasi Pelaksanaan Kebijakan Bidang Pekerjaan Umum, Energi dan Sumber Daya Mineral	Reformasi Birokrasi dan Tata Kelola	Akuntabilitas kinerja pemerintah daerah meningkat	**Lcbts** : Biro Administrasi Pembangunan, Kabupaten/Kota	Tercapainya Analisis Kebijakan Pembangunan	31,77 %	1. Dokumen Hasil Pemantauan dan Evaluasi Pelaksanaan Kebijakan Bidang Pekerjaan Umum, 2. Dokumen Hasil Pemantauan dan Evaluasi Pelaksanan Kebijakan Perumahan, 3. Dokumen Hasil Evaluasi Pelaksanaan Kebijakan Bidang Energi dan Sumber Daya Mineral	3 dokumen	Koordinasi, Integrasi, Sinkronisasi, dan Sinergi Peraturan Pusat, Provinsi, dan Kabupaten/Kota Bidang Pekerjaan Umum, Energi dan Sumber Daya Mineral	100 %	Rp. 47.104.000,00	Rp. 60.000.000,00	Biro Administrasi Pembangunan	Sedang Berjalan
1.20.1.20.05.30.004	Penyiapan Bahan Perumusan Kebijakan Bidang Pariwisata dan Kebudayaan	Reformasi Birokrasi dan Tata Kelola	Akuntabilitas kinerja pemerintah daerah meningkat	**Lcbts** : Biro Administrasi Pembangunan, Kabupaten/Kota	Tercapainya Analisis Kebijakan Pembangunan	31,77 %	Dokumen Analisis Kebijakan Bidang Pariwisata dan Kebudayaan	1 dokumen	Bahan Perumusan Kebijakan Bidang Pariwisata dan Kebudayaan	100 %	Rp. 54.833.000,00	Rp. 100.000.000,00	Biro Administrasi Pembangunan	Sedang Berjalan
1.20.1.20.05.30.005	Koordinasi dan Fasilitasi Pelaksanaan	Reformasi Birokrasi dan Tata	Akuntabilitas kinerja pemerintah	**Lcbts** : Biro Administrasi	Tercapainya Analisis Kebijakan	31,77 %	Dokumen Hasil Koordinasi dan Fasilitasi	1 dokumen	Koordinasi, Integrasi, Sinkronisasi, dan	100 %	Rp. 38.758.000,00	Rp. 50.000.000,00	Biro Administrasi Pembangunan	Sedang Berjalan

Rencana Program dan Kegiatan Prioritas Daerah Tahun 2014 Non Keistimewaan
Provinsi Daerah Istimewa Yogyakarta

Nama SKPD : Biro Administrasi Pembangunan | **Jumlah Pagu : Rp. 2.975.753.280**

Nomor	Urusan/Bidang Urusan Pemerintahan Daerah dan Program/Kegiatan	Prioritas Daerah	Sasaran Daerah	Lokasi	Indikator Kinerja						Pagu Indikatif	Prakiraan Maju	Keterangan	
					Hasil Program		Keluaran Kegiatan		Hasil Kegiatan				SKPD	Jenis Kegiatan
					Tolok Ukur	Target	Tolok Ukur	Target	Tolok Ukur	Target			1/2/3	1/2/3
(1)	(2)	(3)	(4)	(5)	(6)	(7)	(8)	(9)	(10)	(11)	(12)	(13)	(14)	(15)
	Kebijakan Bidang Pariwisata dan Kebudayaan	Kelola	daerah meningkat	Pembangunan, Kabupaten/Kota	Pembangunan		Pelaksanaan Kebijakan Bidang Pariwisata dan Kebudayaan		Sinergi Peraturan Pusat, Provinsi, dan Kabupaten/Kota Bidang Pariwisata dan Kebudayaan					
1.20.1.20.05.30.006	Pemantauan Dan Evaluasi Pelaksanaan Kebijakan Bidang Pariwisata dan Kebudayaan	Reformasi Birokrasi dan Tata Kelola	Akuntabilitas kinerja pemerintah daerah meningkat	**Lcbts** : Biro Administrasi Pembangunan, Kabupaten/Kota	Tercapainya Analisis Kebijakan Pembangunan	31,77 %	Dokumen Hasil Pemantauan dan Evaluasi Pelaksanaan Kebijakan Bidang Pariwisata dan Kebudayaan	1 dokumen	Koordinasi, Integrasi, Sinkronisasi, dan Sinergi Peraturan Pusat, Provinsi, dan Kabupaten/Kota Bidang Pariwisata dan Kebudayaan	100 %	Rp. 44.798.000,00	Rp. 45.000.000,00	Biro Administrasi Pembangunan	Sedang Berjalan
1.20.1.20.05.30.007	Penyiapan Bahan Perumusan Kebijakan Bidang Perhubungan	Reformasi Birokrasi dan Tata Kelola	Akuntabilitas kinerja pemerintah daerah meningkat	**Lcbts** : Biro Administrasi Pembangunan, Kabupaten/Kota	Tercapainya Analisis Kebijakan Pembangunan	31,77 %	Dokumen Hasil Analisis Kebijakan Bidang Perhubungan	1 dokumen	Bahan Perumusan Kebijakan Bidang Perhubungan	100 %	Rp. 53.522.800,00	Rp. 98.000.000,00	Biro Administrasi Pembangunan	Sedang Berjalan
1.20.1.20.05.30.008	Koordinasi dan Fasilitasi Pelaksanaan Kebijakan Bidang Perhubungan	Reformasi Birokrasi dan Tata Kelola	Akuntabilitas kinerja pemerintah daerah meningkat	**Lcbts** : Biro Administrasi Pembangunan, Kabupaten/Kota	Tercapainya Analisis Kebijakan Pembangunan	31,77 %	Dokumen Hasil Koordinasi dan Fasilitasi Pelaksanaan Kebijakan Bidang Perhubungan	1 dokumen	Koordinasi, Integrasi, Sinkronisasi, dan Sinergi Peraturan Pusat, Provinsi, dan Kabupaten/Kota Bidang Perhubungan	100 %	Rp. 23.740.560,00	Rp. 45.000.000,00	Biro Administrasi Pembangunan	Sedang Berjalan
1.20.1.20.05.30.009	Pemantauan Dan Evaluasi Pelaksanaan Kebijakan Bidang Perhubungan	Reformasi Birokrasi dan Tata Kelola	Akuntabilitas kinerja pemerintah daerah meningkat	**Lcbts** : Biro Administrasi Pembangunan, Kabupaten/Kota	Tercapainya Analisis Kebijakan Pembangunan	31,77 %	Dokumen Hasil Pemantauan dan Evaluasi Pelaksanaan Kebijakan Bidang Perhubungan	1 dokumen	Koordinasi, Integrasi, Sinkronisasi, dan Sinergi Peraturan Pusat, Provinsi, dan Kabupaten/Kota Bidang Perhubungan	100 %	Rp. 28.905.400,00	Rp. 30.000.000,00	Biro Administrasi Pembangunan	Sedang Berjalan
1.20.1.20.05.30.010	Penyiapan Bahan Perumusan	Reformasi Birokrasi	Akuntabilitas kinerja	**Lcbts** : Biro	Tercapainya Analisis	31,77 %	Dokumen Analisis	1 dokumen	Bahan Perumusan	100 %	Rp. 65.000.000,00	Rp. 80.000.000,00	Biro Administrasi	Sedang Berjalan

Rencana Program dan Kegiatan Prioritas Daerah Tahun 2014 Non Keistimewaan
Provinsi Daerah Istimewa Yogyakarta

Nama SKPD : Biro Administrasi Pembangunan | **Jumlah Pagu : Rp. 2.975.753.280**

Nomor	Urusan/Bidang Urusan Pemerintahan Daerah dan Program/Kegiatan	Prioritas Daerah	Sasaran Daerah	Lokasi	Indikator Kinerja						Pagu Indikatif	Prakiraan Maju	Keterangan	
					Hasil Program		Keluaran Kegiatan		Hasil Kegiatan				SKPD	Jenis Kegiatan
					Tolok Ukur	Target	Tolok Ukur	Target	Tolok Ukur	Target			1/2/3	1/2/3
(1)	(2)	(3)	(4)	(5)	(6)	(7)	(8)	(9)	(10)	(11)	(12)	(13)	(14)	(15)
	Kebijakan Dekonsentrasi	dan Tata Kelola	pemerintah daerah meningkat	Administrasi Pembangunan, Kabupaten/Kota	Kebijakan Pembangunan		Kebijakan Dekonsentrasi Bidang Kesehatan		Kebijakan Dekonsentrasi				Pembangunan	
1.20.1.20.05.30.011	Koordinasi dan Fasilitasi Pelaksanaan Kebijakan Dekonsentrasi	Reformasi Birokrasi dan Tata Kelola	Akuntabilitas kinerja pemerintah daerah meningkat	**Lcbts** : Biro Administrasi Pembangunan, Kabupaten/Kota	Tercapainya Analisis Kebijakan Pembangunan	31,77 %	1. Dokumen Hasil Koordinasi dan Fasilitasi Pelaksanaan Kebijakan Dekonsentrasi; 2. Pengumpulan dan Penyusunan Data Awal Program Dekonsentrasi, Tugas Pembantuan, Urusan Bersama, Kantor Daerah dan Kantor Pusat; 3. Penyempurnaan dan Pengembangan Aplikasi Map	3 dokumen	Koordinasi, Integrasi, Sinkronisasi, dan Sinergi Peraturan Pusat, Provinsi, dan Kabupaten/Kota Bidang Dekonsentrasi	100 %	Rp. 96.750.000,00	Rp. 170.000.000,00	Biro Administrasi Pembangunan	Sedang Berjalan
1.20.1.20.05.30.012	Pemantauan Dan Evaluasi Pelaksanaan Kebijakan Dekonsentrasi	Reformasi Birokrasi dan Tata Kelola	Akuntabilitas kinerja pemerintah daerah meningkat	**Lainnya** : DIY, 5 Kabupaten/ Kota	Tercapainya Analisis Kebijakan Pembangunan	31,77 %	Dokumen Hasil Pemantauan dan Evaluasi Pelaksanaan Kebijakan Dekonsentrasi	1 dokumen	Koordinasi, Integrasi, Sinkronisasi, dan Sinergi Peraturan Pusat, Provinsi, dan Kabupaten/Kota Bidang Dekonsentrasi	100 %	Rp. 80.000.000,00	Rp. 80.000.000,00	Biro Administrasi Pembangunan	Sedang Berjalan
1.20.1.20.05.30.013	Fasilitasi Program Nasional Penghematan Sumber Daya Energi dan Air	Reformasi Birokrasi dan Tata Kelola	Akuntabilitas kinerja pemerintah daerah meningkat	**Lcbts** : Daerah Istimewa Yogyakarta	Tercapainya Analisis Kebijakan Pembangunan	31,77 %	Data laporan pelaksanaan program Penghematan Sumber Daya Energi dan Air	1 dokumen,1 laporan	Bahan rumusan kebijakan Penghematan Sumber Daya Energi dan Air	100 oj	Rp. 56.070.000,00	Rp. 0,00	Biro Administrasi Pembangunan	Sedang Berjalan
1.20.1.20.05.30.014	Fasilitasi Program Percepatan Pembangunan Sanitasi Permukiman DIY	Reformasi Birokrasi dan Tata Kelola	Akuntabilitas kinerja pemerintah daerah meningkat	**Lcbts** : Biro Administrasi Pembangunan	Tercapainya Analisis Kebijakan Pembangunan	31,77 %	Dokumen hasil pelaksanaan Program PPSP	1 dokumen	Bahan rumusan kebijakan bidang Permukiman	100 oj	Rp. 88.282.000,00	Rp. 0,00	Biro Administrasi Pembangunan	Baru - Tidak Bisa Ditunda

Rencana Program dan Kegiatan Prioritas Daerah Tahun 2014 Non Keistimewaan
Provinsi Daerah Istimewa Yogyakarta

Nama SKPD : Biro Administrasi Pembangunan | **Jumlah Pagu : Rp. 2.975.753.280**

Nomor	Urusan/Bidang Urusan Pemerintahan Daerah dan Program/Kegiatan	Prioritas Daerah	Sasaran Daerah	Lokasi	Indikator Kinerja						Pagu Indikatif	Prakiraan Maju	Keterangan	
					Hasil Program		Keluaran Kegiatan		Hasil Kegiatan				SKPD	Jenis Kegiatan
					Tolok Ukur	Target	Tolok Ukur	Target	Tolok Ukur	Target			1/2/3	1/2/3
(1)	(2)	(3)	(4)	(5)	(6)	(7)	(8)	(9)	(10)	(11)	(12)	(13)	(14)	(15)
1.20.1.20.05.31	**Program Penelitian Dan Pengembangan**										**Rp. 1.386.213.740,00**			
1.20.1.20.05.31.002	Fasilitasi Dewan Riset Daerah	Reformasi Birokrasi dan Tata Kelola	Akuntabilitas kinerja pemerintah daerah meningkat	**Lainnya** : Kota Ykt, Kab. Bantul, Kab. Sleman, Kab. Kulon- progo, Kab. Gng.	Pencapaian penelitian dan pengembangan	100 %	Terwujudnya peningkatan kualitas riset dan penerapannya Rapat Rutin Anggota DRD 24 kali, Rapat Paripurna 2 kali	100 %	Terwujudnya Kebijakan riset daerah, Agenda Riset Daerah dan Tema Riset Daerah DIY Terwujudnya Kebijakan riset daerah, Agenda Riset Daerah dan Tema Riset Daerah DIY	100 %	Rp. 400.000.000,00	Rp. 400.000.000,00	Biro Administrasi Pembangunan	Sedang Berjalan
1.20.1.20.05.31.003	Inventarisasi Hasil Penelitian dan Pengembangan	Reformasi Birokrasi dan Tata Kelola	Akuntabilitas kinerja pemerintah daerah meningkat	**Lainnya** : Kota Yk|Kab. Sleman|Kab. Bantul|Kab. GK|Kab. KP|	Pencapaian penelitian dan pengembangan	100 %	- Dokumen Inventarisasi Hasil Penelitian Tahun 2012 - Dokumen Hasil Inven- tarisasi Hasil Penelitian Terapan/Tepat Guna	2 dokumen	Bahan Kebijakan Penelitian dan Pengembangan Pemda Provinsi DIY	100 %	Rp. 84.112.000,00	Rp. 100.000.000,00	Biro Administrasi Pembangunan	Sedang Berjalan
1.20.1.20.05.31.005	Monitoring dan Evaluasi Penelitian dan Pengembangan	Reformasi Birokrasi dan Tata Kelola	Akuntabilitas kinerja pemerintah daerah meningkat	**Lainnya** : Kota Yk|Kab. Sleman|Kab. Bantul|Kab. GK|Kab. KP|	Pencapaian penelitian dan pengembangan	100 %	Dokumen Hasil Pemantauan dan Evaluasi Penelitian dan Pengembangan	1 laporan	Bahan Kebijakan Penelitian dan Pengembangan Pemda Provinsi DIY	100 %	Rp. 27.863.900,00	Rp. 40.000.000,00	Biro Administrasi Pembangunan	Sedang Berjalan
1.20.1.20.05.31.006	Pelaksanaan Penelitian	Reformasi Birokrasi dan Tata Kelola	Akuntabilitas kinerja pemerintah daerah meningkat	**Lainnya** : Kota Ykt, Kab. Bantul, Kab. Sleman, Kab. Kulon- progo, Kab. Gng.	Pencapaian penelitian dan pengembangan	100 %	Dokumen hasil penelitian sebagai bahan perumusan kebijakan pembangunan bidang sektor strategis	1 tema/topik penelitian	Terlaksananya kegiatan penelitian untuk menghasilkan rumusan bahan kebijakan pembangunan daerah	100 %	Rp. 144.040.320,00	Rp. 180.000.000,00	Biro Administrasi Pembangunan	Sedang Berjalan
1.20.1.20.05.31.007	Penyusunan Jurnal Penelitian dan Pengembangan	Reformasi Birokrasi dan Tata Kelola	Akuntabilitas kinerja pemerintah daerah meningkat	**Lainnya** : Kota Yk Kab. Sleman Kab. Bantul Kab. GK Kab. KP	Pencapaian penelitian dan pengembangan	100 %	Jurnal Penelitian dan Pengembangan Pemda Provinsi DIY	2 edisi	Jurnal Penelitian dan Pengembangan Pemda Provinsi DIY dapat	100 %	Rp. 100.000.000,00	Rp. 120.000.000,00	Biro Administrasi Pembangunan	Sedang Berjalan

Rencana Program dan Kegiatan Prioritas Daerah Tahun 2014 Non Keistimewaan
Provinsi Daerah Istimewa Yogyakarta

Nama SKPD : Biro Administrasi Pembangunan | **Jumlah Pagu : Rp. 2.975.753.280**

Nomor	Urusan/Bidang Urusan Pemerintahan Daerah dan Program/Kegiatan	Prioritas Daerah	Sasaran Daerah	Lokasi	Indikator Kinerja						Pagu Indikatif	Prakiraan Maju	Keterangan	
					Hasil Program		Keluaran Kegiatan		Hasil Kegiatan				SKPD	Jenis Kegiatan
					Tolok Ukur	Target	Tolok Ukur	Target	Tolok Ukur	Target			1/2/3	1/2/3
(1)	(2)	(3)	(4)	(5)	(6)	(7)	(8)	(9)	(10)	(11)	(12)	(13)	(14)	(15)
									dipahami oleh masyarakat					
1.20.1.20.05.31.016	Koordinasi Penelitian dan Pengembangan	Reformasi Birokrasi dan Tata Kelola	Akuntabilitas kinerja pemerintah daerah meningkat	**Lainnya** : Kota Ykt, Kab. Bantul, Kab. Sleman, Kab. Kulon- progo, Kab. Gng.	Pencapaian penelitian dan pengembangan	100 %	Dokumen hasil Koordinasi Bidang kelitbangan melalui koordinasi dengan stakeholder terkait	1 dokumen	Terwujudnya koordinasi dalam upaya menemu-kenali masalah-masalah dan langkah-langkah solusi dalam pembangunan bidang kelitbangan	100 %	Rp. 82.883.020,00	Rp. 90.000.000,00	Biro Administrasi Pembangunan	Sedang Berjalan
1.20.1.20.05.31.017	Layanan Pemberian Ijin/rekomendasi Penelitian dan Pengembangan	Reformasi Birokrasi dan Tata Kelola	Akuntabilitas kinerja pemerintah daerah meningkat	**Lainnya** : Pemerintah Provinsi DIY, Lintas Kab/Kota di Provinsi DIY, Luar D	Pencapaian penelitian dan pengembangan	100 %	Dokumen berkas ijin/rekomendasi penelitian/ pengembangan	100 %	Pemberian layanan dan penerbitan surat ijin/ rekomendasi pelaksanaan penelitian	100 %	Rp. 44.949.600,00	Rp. 50.000.000,00	Biro Administrasi Pembangunan	Sedang Berjalan
1.20.1.20.05.31.018	Sosialisasi Kebijakan Nasional Bidang Penelitian dan Pengembangan	Reformasi Birokrasi dan Tata Kelola	Akuntabilitas kinerja pemerintah daerah meningkat	**Lainnya** : Kota Ykt, Kab. Bantul, Kab. Sleman, Kab. Kulon- progo, Kab. Gng.	Pencapaian penelitian dan pengembangan	100 %	Terselenggaranya kegiatan sosialisasi kebijakan kelitbangan kepada pihak stakeholder terkait	80 personil	Terwujudnya suatu kesatuan pemahaman, peningkatan pengetahuan dan komitmen stakeholder berkaitan kebijakan pembangunan bidang kelitbangan	100 %	Rp. 89.561.900,00	Rp. 120.000.000,00	Biro Administrasi Pembangunan	Sedang Berjalan
1.20.1.20.05.31.019	Peringatan Hari Kebangkitan Teknologi Nasional	Reformasi Birokrasi dan Tata Kelola	Akuntabilitas kinerja pemerintah daerah meningkat	**Lcbts** : Biro Administrasi Pembangunan, Kabupaten/Kota	Pencapaian penelitian dan pengembangan	100 %	Pelaksanaan agenda kerja pendukung materi HAKTEKNAS DIY 1.Upacara Peringatan HAKTEKNAS, 2. Pameran Iptek, 3. Penganugerahan Anugerah Ipkteks,4.	1,1 1 kali, 1 paket	Terwujudnya wahana pemasyarakatan teknologi dan pembangunan Ipteks serta SINas	1 kegiatan	Rp. 340.888.000,00	Rp. 370.000.000,00	Biro Administrasi Pembangunan	Sedang Berjalan

Rencana Program dan Kegiatan Prioritas Daerah Tahun 2014 Non Keistimewaan
Provinsi Daerah Istimewa Yogyakarta

Nama SKPD : Biro Administrasi Pembangunan | **Jumlah Pagu : Rp. 2.975.753.280**

Nomor	Urusan/Bidang Urusan Pemerintahan Daerah dan Program/Kegiatan	Prioritas Daerah	Sasaran Daerah	Lokasi	Indikator Kinerja						Pagu Indikatif	Prakiraan Maju	Keterangan	
					Hasil Program		Keluaran Kegiatan		Hasil Kegiatan				SKPD	Jenis Kegiatan
					Tolok Ukur	Target	Tolok Ukur	Target	Tolok Ukur	Target			1/2/3	1/2/3
(1)	(2)	(3)	(4)	(5)	(6)	(7)	(8)	(9)	(10)	(11)	(12)	(13)	(14)	(15)
							Dokumen hasil Workshop HAKTEKNAS							
1.20.1.20.05.31.020	Penguatan SIDa	Reformasi Birokrasi dan Tata Kelola	Akuntabilitas kinerja pemerintah daerah meningkat	**Lcbts** : Biro Administrasi Pembangunan	Pencapaian penelitian dan pengembangan	100 %	1. Terbentuknya Tim Penguatan SIDa, 2. Dokumen hasil penyusunan Roadmap SIDa	1 dokumen, 1 paket	Rumusan bahan kebijakan bidang Penelitian dan Pengembangan	100 oj	Rp. 71.915.000,00	Rp. 85.000.000,00	Biro Administrasi Pembangunan	Baru - Mempercepat Capaian Target
1.20.1.20.05.43	**Program Peningkatan Pendidikan Kedinasan**										**Rp. 132.216.580,00**			
1.20.1.20.05.43.021	Pendidikan dan Pelatihan Teknis (Diklat Bendahara Daerah)	Reformasi Birokrasi dan Tata Kelola	Akuntabilitas kinerja pemerintah daerah meningkat	Badan Pendidikan dan Latihan	persentase PNS yang mengikuti diklat	22,5 %	Diklat Bendahara Daerah 30 Orang / 17 hr / 1A	30 orang 17 hari	Kinerja Bendahara Daerah yang maksimal	100 %	Rp. 132.216.580,00	Rp. 0,00	Biro Administrasi Pembangunan	Baru - Kegiatan belum memberikan Keluaran

Rencana Program dan Kegiatan Prioritas Daerah Tahun 2014 Non Keistimewaan
Provinsi Daerah Istimewa Yogyakarta

Nama SKPD : Biro Organisasi | **Jumlah Pagu : Rp. 4.476.267.100**

Nomor	Urusan/Bidang Urusan Pemerintahan Daerah dan Program/Kegiatan	Prioritas Daerah	Sasaran Daerah	Lokasi	Indikator Kinerja						Pagu Indikatif	Prakiraan Maju	Keterangan	
					Hasil Program		Keluaran Kegiatan		Hasil Kegiatan				SKPD	Jenis Kegiatan
					Tolok Ukur	Target	Tolok Ukur	Target	Tolok Ukur	Target			1/2/3	1/2/3
(1)	(2)	(3)	(4)	(5)	(6)	(7)	(8)	(9)	(10)	(11)	(12)	(13)	(14)	(15)
1	**Wajib**													
1.20	**Otonomi Daerah, Pemerintahan Umum, Adm Keuangan Daerah, Perangkat Daerah, Kepegawaian, dan Persandia**													
1.20.06	**Biro Organisasi**													
1.20.1.20.06.01	**Program Pelayanan Administrasi Perkantoran**										**Rp. 381.645.000,00**			
1.20.1.20.06.01.001	Penyediaan Jasa Surat Menyurat	Reformasi Birokrasi dan Tata Kelola	Akuntabilitas kinerja pemerintah daerah meningkat	Biro Organisasi	Persentase pelayanan administrasi perkantoran	100 %	Perangko 50 buah, Materai 6.000 100 buah, Materai 3.000 75 buah, Paket Kirim 1 paket	4 jenis	Terkirimnya surat dan laporan	100 %	Rp. 1.500.000,00	Rp. 3.202.500,00	Biro Organisasi	Sedang Berjalan
1.20.1.20.06.01.006	Penyediaan Jasa Pemeliharaan dan Perizinan Kendaraan Dinas/Operasional	Reformasi Birokrasi dan Tata Kelola	Akuntabilitas kinerja pemerintah daerah meningkat	Biro Organisasi	Persentase pelayanan administrasi perkantoran	100 %	Penelitian ulang STNK Kendaraan Dinas/Operasional	4 STNK roda 4, 2 STNK roda 2	Tercapainya tertib administrasi kendaraan dinas/operasional	100 %	Rp. 3.000.000,00	Rp. 3.000.000,00	Biro Organisasi	Sedang Berjalan
1.20.1.20.06.01.007	Penyediaan Jasa Administrasi Keuangan	Reformasi Birokrasi dan Tata Kelola	Akuntabilitas kinerja pemerintah daerah meningkat	Biro Organisasi	Persentase pelayanan administrasi perkantoran	100 %	Honor Pengelola Keuangan, Pengelola Barang dan Pengelola Kepegawaian	13 Orang, 12 Bulan	Terselesaikannya Jasa Pengelolaan Administrasi Keuangan Instansi	100 %	Rp. 20.400.000,00	Rp. 20.400.000,00	Biro Organisasi	Sedang Berjalan
1.20.1.20.06.01.008	Penyediaan Jasa Kebersihan Kantor	Reformasi Birokrasi dan Tata Kelola	Akuntabilitas kinerja pemerintah daerah meningkat	Biro Organisasi	Persentase pelayanan administrasi perkantoran	100 %	Alat - alat kebersihan kantor	16 jenis	Terwujudnya jasa kebersihan kantor	100 %	Rp. 7.100.000,00	Rp. 7.100.000,00	Biro Organisasi	Sedang Berjalan
1.20.1.20.06.01.010	Penyediaan Alat Tulis Kantor	Reformasi Birokrasi dan Tata Kelola	Akuntabilitas kinerja pemerintah daerah	Biro Organisasi	Persentase pelayanan administrasi perkantoran	100 %	Alat tulis kantor	57 jenis	Kelancaran pelaksanaan tugas biro/instansi	100 %	Rp. 15.000.000,00	Rp. 25.400.000,00	Biro Organisasi	Sedang Berjalan

Rencana Program dan Kegiatan Prioritas Daerah Tahun 2014 Non Keistimewaan
Provinsi Daerah Istimewa Yogyakarta

Nama SKPD : Biro Organisasi | **Jumlah Pagu : Rp. 4.476.267.100**

Nomor	Urusan/Bidang Urusan Pemerintahan Daerah dan Program/Kegiatan	Prioritas Daerah	Sasaran Daerah	Lokasi	Indikator Kinerja						Pagu Indikatif	Prakiraan Maju	Keterangan	
					Hasil Program		Keluaran Kegiatan		Hasil Kegiatan				SKPD	Jenis Kegiatan
					Tolok Ukur	Target	Tolok Ukur	Target	Tolok Ukur	Target			1/2/3	1/2/3
(1)	(2)	(3)	(4)	(5)	(6)	(7)	(8)	(9)	(10)	(11)	(12)	(13)	(14)	(15)
			meningkat											
1.20.1.20.06.01.011	Penyediaan Barang Cetakan dan Penggandaan	Reformasi Birokrasi dan Tata Kelola	Akuntabilitas kinerja pemerintah daerah meningkat	Biro Organisasi	Persentase pelayanan administrasi perkantoran	100 %	Barang cetakan dan penggandaan	16 jenis cetakan dan 60.000 lembar	Terpakainya barang cetakan dan penggandaan untuk kelancaran penyelesaian pekerjaan	100 %	Rp. 12.500.000,00	Rp. 23.770.000,00	Biro Organisasi	Sedang Berjalan
1.20.1.20.06.01.012	Penyediaan Komponen Instalasi Listrik/Penerangan Bangunan Kantor	Reformasi Birokrasi dan Tata Kelola	Akuntabilitas kinerja pemerintah daerah meningkat	Biro Organisasi	Persentase pelayanan administrasi perkantoran	100 %	Alat listrik dan elektronik	16 jenis	Terwujudnya kelancaran pelaksanaan tugas Biro Organisasi	100 %	Rp. 5.495.000,00	Rp. 5.817.000,00	Biro Organisasi	Sedang Berjalan
1.20.1.20.06.01.015	Penyediaan Bahan Bacaan dan Peraturan Perundang-undangan	Reformasi Birokrasi dan Tata Kelola	Akuntabilitas kinerja pemerintah daerah meningkat	Biro Organisasi	Persentase pelayanan administrasi perkantoran	100 %	Kedaulatan Rakyat, Jawa Pos, Kompas, Majalah dan Buku Perpustakaan	3 SKH, 1 majalah, 15 buku	Meningkatnya wawasan serta pengetahuan pegawai dalam mendukung tugas	100 %	Rp. 3.750.000,00	Rp. 8.243.800,00	Biro Organisasi	Sedang Berjalan
1.20.1.20.06.01.017	Penyediaan Makanan dan Minuman	Reformasi Birokrasi dan Tata Kelola	Akuntabilitas kinerja pemerintah daerah meningkat	Biro Organisasi	Persentase pelayanan administrasi perkantoran	100 %	Makanan dan minuman rapat/koordinasi	5.100 os	Tercapainya Kelancaran pelaksanaan tugas biro	100 %	Rp. 45.900.000,00	Rp. 45.900.000,00	Biro Organisasi	Sedang Berjalan
1.20.1.20.06.01.018	Rapat-Rapat Koordinasi dan Konsultasi ke Luar Daerah	Reformasi Birokrasi dan Tata Kelola	Akuntabilitas kinerja pemerintah daerah meningkat	Biro Organisasi	Persentase pelayanan administrasi perkantoran	100 %	Penugasan pegawai untuk rapat/koordinasi, konsultasi dalam dan luar daerah	1 tahun dalam daerah, 1 tahun luar daerah	Meningkatkan koordinasi antar instansi dan informasi tentang penyelenggaraan pemerintahan bidang organisasi	100 %	Rp. 267.000.000,00	Rp. 267.000.000,00	Biro Organisasi	Sedang Berjalan
1.20.1.20.06.02	**Program Peningkatan Sarana dan Prasarana Aparatur**										**Rp. 773.124.000,00**			
1.20.1.20.06.02.007	Pengadaan Mebeler	Reformasi Birokrasi dan Tata Kelola	Akuntabilitas kinerja pemerintah daerah meningkat	Biro Organisasi	Prosentase penyediaan dan pemeliharaan sarana dan	100 %	kursi rapat, meja rapat	30 unit	Terlaksananya kelancaran pelaksanaan tugas	100 %	Rp. 100.232.000,00	Rp. 48.000.000,00	Biro Organisasi	Sedang Berjalan

Rencana Program dan Kegiatan Prioritas Daerah Tahun 2014 Non Keistimewaan
Provinsi Daerah Istimewa Yogyakarta

Nama SKPD : Biro Organisasi | **Jumlah Pagu : Rp. 4.476.267.100**

Nomor	Urusan/Bidang Urusan Pemerintahan Daerah dan Program/Kegiatan	Prioritas Daerah	Sasaran Daerah	Lokasi	Indikator Kinerja						Pagu Indikatif	Prakiraan Maju	Keterangan	
					Hasil Program		Keluaran Kegiatan		Hasil Kegiatan				SKPD	Jenis Kegiatan
					Tolok Ukur	Target	Tolok Ukur	Target	Tolok Ukur	Target			1/2/3	1/2/3
(1)	(2)	(3)	(4)	(5)	(6)	(7)	(8)	(9)	(10)	(11)	(12)	(13)	(14)	(15)
					prasarana aparatur									
1.20.1.20.06.02.009	Pengadaan Peralatan Gedung Kantor	Reformasi Birokrasi dan Tata Kelola	Akuntabilitas kinerja pemerintah daerah meningkat	Biro Organisasi	Prosentase penyediaan dan pemeliharaan sarana dan prasarana aparatur	100 %	Kamera digital 1 unit, printer 3 unit, komputer PC 3 unit	7 unit	Terlaksananya kelancaran pelaksanaan tugas	100 %	Rp. 33.162.000,00	Rp. 42.000.000,00	Biro Organisasi	Sedang Berjalan
1.20.1.20.06.02.010	Pengadaan Perlengkapan Gedung Kantor	Reformasi Birokrasi dan Tata Kelola	Akuntabilitas kinerja pemerintah daerah meningkat	Biro Organisasi	Prosentase penyediaan dan pemeliharaan sarana dan prasarana aparatur	100 %	AC 2 unit, UPS 15 unit, white board 5 unit	22 jenis	Kelancaran pelaksanaan tugas kantor	100 %	Rp. 123.040.000,00	Rp. 0,00	Biro Organisasi	Sedang Berjalan
1.20.1.20.06.02.024	Pemeliharaan rutin/berkala kendaraan dinas/operasional	Reformasi Birokrasi dan Tata Kelola	Akuntabilitas kinerja pemerintah daerah meningkat	Biro Organisasi	Prosentase penyediaan dan pemeliharaan sarana dan prasarana aparatur	100 %	Pemeliharaan kendaraan dinas/operasional roda 4 dan roda 2	2 unit roda 4, 2 unit roda 2	Terlaksananya kelancaran pelaksanaan tugas	100 %	Rp. 102.415.000,00	Rp. 103.639.000,00	Biro Organisasi	Sedang Berjalan
1.20.1.20.06.02.028	Pemeliharaan rutin/berkala peralatan gedung kantor	Reformasi Birokrasi dan Tata Kelola	Akuntabilitas kinerja pemerintah daerah meningkat	Biro Organisasi	Prosentase penyediaan dan pemeliharaan sarana dan prasarana aparatur	100 %	Berfungsinya peralatan gedung kantor	7 jenis	Terlaksananya kelancaran pelaksanaan tugas	100 %	Rp. 32.275.000,00	Rp. 33.783.000,00	Biro Organisasi	Sedang Berjalan
1.20.1.20.06.02.042	Rehabilitasi Sedang/Berat Gedung Kantor	Reformasi Birokrasi dan Tata Kelola	Akuntabilitas kinerja pemerintah daerah meningkat	Biro Organisasi	Prosentase penyediaan dan pemeliharaan sarana dan prasarana aparatur	100 %	Rehabilitasi Gedung Kantor Lantai II Biro Organisasi	1 unit	Terlaksananya kelancaran pelaksanaan tugas	100 %	Rp. 382.000.000,00	Rp. 0,00	Biro Organisasi	Sedang Berjalan
1.20.1.20.06.05	**Program Peningkatan**										**Rp. 56.370.000,00**			

Rencana Program dan Kegiatan Prioritas Daerah Tahun 2014 Non Keistimewaan
Provinsi Daerah Istimewa Yogyakarta

Nama SKPD : Biro Organisasi | **Jumlah Pagu : Rp. 4.476.267.100**

Nomor	Urusan/Bidang Urusan Pemerintahan Daerah dan Program/Kegiatan	Prioritas Daerah	Sasaran Daerah	Lokasi	Indikator Kinerja						Pagu Indikatif	Prakiraan Maju	Keterangan	
					Hasil Program		Keluaran Kegiatan		Hasil Kegiatan				SKPD	Jenis Kegiatan
					Tolok Ukur	Target	Tolok Ukur	Target	Tolok Ukur	Target			1/2/3	1/2/3
(1)	(2)	(3)	(4)	(5)	(6)	(7)	(8)	(9)	(10)	(11)	(12)	(13)	(14)	(15)
	Kapasitas Sumber Daya Aparatur													
1.20.1.20.06.05.001	Bimtek Organisasi dan Manajemen Penyelenggaraan Pemerintahan	Reformasi Birokrasi dan Tata Kelola	Akuntabilitas kinerja pemerintah daerah meningkat	Biro Organisasi	persentase PNS yang mengikuti diklat	100 %	Peningkatan pemahaman terhadap organisasi dan manajemen penyelenggaraan pemerintahan	30 Orang	Kelancaran pelaksanaan tugas biro/instansi	100 %	Rp. 56.370.000,00	Rp. 0,00	Biro Organisasi	Baru - Kebijakan Pemerintah
1.20.1.20.06.06	**Program Peningkatan Pengembangan Sistem Pelaporan Capaian Kinerja dan Keuangan**										**Rp. 62.785.000,00**			
1.20.1.20.06.06.016	Penyusunan Laporan Kinerja SKPD	Reformasi Birokrasi dan Tata Kelola	Akuntabilitas pengelolaan keuangan daerah meningkat	Biro Organisasi	Prosentase terlaksananya pelaporan Capaian Kinerja dan Keuangan	100 %	LAKIP Instansi, RKT Instansi, PK Instansi	1 laporan, 1 dokumen, 1 dokumen	Terevaluasinya hasil kerja biro yang dapat memotivasi pegawai untuk meningkatakan kemampuannya dan penyebaran informasi realisasai program/kegiatan	100 %	Rp. 3.985.000,00	Rp. 3.985.000,00	Biro Organisasi	Sedang Berjalan
1.20.1.20.06.06.017	Penyusunan Laporan Keuangan SKPD	Reformasi Birokrasi dan Tata Kelola	Akuntabilitas pengelolaan keuangan daerah meningkat	Biro Organisasi	Prosentase terlaksananya pelaporan Capaian Kinerja dan Keuangan	100 %	Laporan SPJ Belanja Fungsional, Laporan Realisasi Semesteran, Laporan Keuangan Tahunan	12 laporan, 2 laporan, 1 laporan	Terwujudnya bahan kajian pengambilan kebijakan dalam realisasi anggaran	100 %	Rp. 15.300.000,00	Rp. 15.300.000,00	Biro Organisasi	Sedang Berjalan
1.20.1.20.06.06.018	Penyusunan Rencana Program Kegiatan SKPD serta Pengembangan Data dan Informasi	Reformasi Birokrasi dan Tata Kelola	Akuntabilitas pengelolaan keuangan daerah meningkat	Biro Organisasi	Prosentase terlaksananya pelaporan Capaian Kinerja dan Keuangan	100 %	Renja 2015, RKA 2015, DPA 2015, ROPK 2014	4 dokumen	Terevaluasinya hasil kerja biro yang dapat memotivasi pegawai untuk meningkatakan	100 %	Rp. 36.000.000,00	Rp. 36.000.000,00	Biro Organisasi	Sedang Berjalan

Rencana Program dan Kegiatan Prioritas Daerah Tahun 2014 Non Keistimewaan
Provinsi Daerah Istimewa Yogyakarta

Nama SKPD : Biro Organisasi | **Jumlah Pagu : Rp. 4.476.267.100**

Nomor	Urusan/Bidang Urusan Pemerintahan Daerah dan Program/Kegiatan	Prioritas Daerah	Sasaran Daerah	Lokasi	Indikator Kinerja						Pagu Indikatif	Prakiraan Maju	Keterangan	
					Hasil Program		Keluaran Kegiatan		Hasil Kegiatan				SKPD	Jenis Kegiatan
					Tolok Ukur	Target	Tolok Ukur	Target	Tolok Ukur	Target			1/2/3	1/2/3
(1)	(2)	(3)	(4)	(5)	(6)	(7)	(8)	(9)	(10)	(11)	(12)	(13)	(14)	(15)
									kemampuannya dan penyebaran informasi realisasai program/kegiatan					
1.20.1.20.06.06.019	Monitoring dan Evaluasi Pelaksanaan Program Kegiatan SKPD	Reformasi Birokrasi dan Tata Kelola	Akuntabilitas pengelolaan keuangan daerah meningkat	Biro Organisasi	Prosentase terlaksananya pelaporan Capaian Kinerja dan Keuangan	100 %	Monev Triwulanan dan Monev Akhir Tahun	4 laporan, 1 laporan	Terevaluasinya hasil kerja biro yang dapat memotivasi pegawai untuk meningkatakan kemampuannya dan penyebaran informasi realisasai program/kegiatan	100 %	Rp. 7.500.000,00	Rp. 7.500.000,00	Biro Organisasi	Sedang Berjalan
1.20.1.20.06.29	**Program Peningkatan Kapasitas Kelembagaan Daerah**										**Rp. 2.680.982.100,00**			
1.20.1.20.06.29.001	Asistensi Penyusunan LAKIP	Reformasi Birokrasi dan Tata Kelola	Akuntabilitas kinerja pemerintah daerah meningkat	**Lcbts** : DIY	Meningkatnya Kinerja Organisasi Perangkat Daerah	80 %	Terdidiknya Penyusun LAKIP dan Penyusun Program/ Kegiatan	34 SKPD, 68 orang	Peningkatan Kemampuan penyusunan LAKIP/RKT/PK Instansi pada SKPD	100 %	Rp. 75.000.000,00	Rp. 110.000.000,00	Biro Organisasi	Sedang Berjalan
1.20.1.20.06.29.017	Penyusunan Standar Belanja	Reformasi Birokrasi dan Tata Kelola	Akuntabilitas kinerja pemerintah daerah meningkat	**Lcbts** : DIY	Meningkatnya Kinerja Organisasi Perangkat Daerah	80 %	Draf Revisi Pergub Standar Belanja	1 Rapergub	Acuan penentuan besaran belanja kegiatan berdasarkan Standar Belanja	100 %	Rp. 211.137.300,00	Rp. 216.700.000,00	Biro Organisasi	Sedang Berjalan
1.20.1.20.06.29.018	Penyusunan SHBJ	Reformasi Birokrasi dan Tata Kelola	Akuntabilitas kinerja pemerintah daerah meningkat	**Lcbts** : DIY	Meningkatnya Kinerja Organisasi Perangkat Daerah	80 %	Draf Rapergub SHBJ	1 Rapergub	Pedoman belanja barang / jasa dalam penyusunan RKA - SKPD	100 %	Rp. 161.296.000,00	Rp. 171.600.000,00	Biro Organisasi	Sedang Berjalan
1.20.1.20.06.29.049	Rapat Kerja Pendayagunaan	Reformasi Birokrasi	Akuntabilitas kinerja	**Lcbts** : DIY	Meningkatnya Kinerja	80 %	Tersusunnya rumusan hasil	1 dokumen	Terwujudnya keserasian	100 %	Rp. 47.454.000,00	Rp. 50.000.000,00	Biro Organisasi	Sedang Berjalan

Rencana Program dan Kegiatan Prioritas Daerah Tahun 2014 Non Keistimewaan
Provinsi Daerah Istimewa Yogyakarta

Nama SKPD : Biro Organisasi | **Jumlah Pagu : Rp. 4.476.267.100**

Nomor	Urusan/Bidang Urusan Pemerintahan Daerah dan Program/Kegiatan	Prioritas Daerah	Sasaran Daerah	Lokasi	Indikator Kinerja						Pagu Indikatif	Prakiraan Maju	Keterangan	
					Hasil Program		Keluaran Kegiatan		Hasil Kegiatan				SKPD	Jenis Kegiatan
					Tolok Ukur	Target	Tolok Ukur	Target	Tolok Ukur	Target			1/2/3	1/2/3
(1)	(2)	(3)	(4)	(5)	(6)	(7)	(8)	(9)	(10)	(11)	(12)	(13)	(14)	(15)
	Aparatur Negara Daerah	dan Tata Kelola	pemerintah daerah meningkat		Organisasi Perangkat Daerah		Rakerpanda		implementasi kebijakan bidang pendayagunaan aparatur daerah					
1.20.1.20.06.29.051	Monitoring dan Evaluasi Implementasi Budaya Pemerintahan	Reformasi Birokrasi dan Tata Kelola	Akuntabilitas kinerja pemerintah daerah meningkat	**Lcbts** : DIY	Meningkatnya Kinerja Organisasi Perangkat Daerah	80 %	Laporan hasil monev implementasi nilai-nilai budaya pemerintahan	1 dokumen	Bahan kebijakan penanaman nilai-nilai budaya pemerintahan	100 %	Rp. 51.811.200,00	Rp. 54.000.000,00	Biro Organisasi	Sedang Berjalan
1.20.1.20.06.29.052	Internalisasi Nilai-Nilai Budaya Pemerintahan	Reformasi Birokrasi dan Tata Kelola	Akuntabilitas kinerja pemerintah daerah meningkat	**Lcbts** : DIY	Meningkatnya Kinerja Organisasi Perangkat Daerah	80 %	Internalisasi budaya pemerintahan di pemda DIY	35 PNS	Peningkatan pemahaman dan impelemntasi nilai-nilai budaya pemerintahan pada PNS	100 %	Rp. 150.500.000,00	Rp. 50.800.000,00	Biro Organisasi	Sedang Berjalan
1.20.1.20.06.29.058	Penyusunan Standar Kompetensi Jabatan Struktural	Reformasi Birokrasi dan Tata Kelola	Akuntabilitas kinerja pemerintah daerah meningkat	Biro Organisasi	Meningkatnya Kinerja Organisasi Perangkat Daerah	80 %	Dokumen Laporan Standar Kompetensi Jabatan Struktural	1 laporan	Tersusunnya standar kompetensi Jabatan Struktural di Lingkungan Dinas DIY	100 %	Rp. 150.000.000,00	Rp. 0,00	Biro Organisasi	Sedang Berjalan
1.20.1.20.06.29.069	Evaluasi Implementasi Hasil Analisis Jabatan	Reformasi Birokrasi dan Tata Kelola	Akuntabilitas kinerja pemerintah daerah meningkat	Biro Organisasi	Meningkatnya Kinerja Organisasi Perangkat Daerah	80 %	Laporan Evaluasi Hasil Analisis Jabatan	1 laporan	Terevaluasinya hasil analisis jabatan	100 %	Rp. 100.000.000,00	Rp. 0,00	Biro Organisasi	Baru - Kebijakan Pemerintah
1.20.1.20.06.29.070	Evaluasi UPTD dan UPTLTD	Reformasi Birokrasi dan Tata Kelola	Akuntabilitas kinerja pemerintah daerah meningkat	**Lcbts** : DIY	Meningkatnya Kinerja Organisasi Perangkat Daerah	80 %	Draf Rapergub Evaluasi UPTD dan UPTLTD	1 draf Rapergub	Rapergub tentang Perubahan Pergub UPTD dan UPTLTD	100 %	Rp. 116.839.000,00	Rp. 200.000.000,00	Biro Organisasi	Sedang Berjalan
1.20.1.20.06.29.071	Evaluasi Rincian Tugas dan Fungsi Perangkat Daerah	Reformasi Birokrasi dan Tata Kelola	Akuntabilitas kinerja pemerintah daerah meningkat	**Lcbts** : DIY	Meningkatnya Kinerja Organisasi Perangkat Daerah	80 %	Draft Rapergub Evaluasi Rincian Tugas dan Fungsi Perangkat Daerah	2 draf Rapergub	Rapergub tentang Perubahan Pergub Rincian Tugas dan Fungsi Perangkat Daerah	100 %	Rp. 106.339.000,00	Rp. 250.000.000,00	Biro Organisasi	Sedang Berjalan

Rencana Program dan Kegiatan Prioritas Daerah Tahun 2014 Non Keistimewaan
Provinsi Daerah Istimewa Yogyakarta

Nama SKPD : Biro Organisasi | **Jumlah Pagu : Rp. 4.476.267.100**

Nomor	Urusan/Bidang Urusan Pemerintahan Daerah dan Program/Kegiatan	Prioritas Daerah	Sasaran Daerah	Lokasi	Indikator Kinerja						Pagu Indikatif	Prakiraan Maju	Keterangan	
					Hasil Program		Keluaran Kegiatan		Hasil Kegiatan				SKPD	Jenis Kegiatan
					Tolok Ukur	Target	Tolok Ukur	Target	Tolok Ukur	Target			1/2/3	1/2/3
(1)	(2)	(3)	(4)	(5)	(6)	(7)	(8)	(9)	(10)	(11)	(12)	(13)	(14)	(15)
1.20.1.20.06.29.081	Fasilitasi Penataan Kelembagaan Kabupaten/Kota	Reformasi Birokrasi dan Tata Kelola	Akuntabilitas kinerja pemerintah daerah meningkat	**Lcbts** : DIY	Meningkatnya Kinerja Organisasi Perangkat Daerah	80 %	Penilaian dan Rekomendasi atas Usulan Perubahan Kelembagaan Kabupaten/Kota	1 laporan	Hasil Fasilitasi Raperda Kabupaten/Kota	100 %	Rp. 67.318.700,00	Rp. 75.000.000,00	Biro Organisasi	Sedang Berjalan
1.20.1.20.06.29.082	Monitoring dan Evaluasi Kelembagaan Kabupaten/Kota	Reformasi Birokrasi dan Tata Kelola	Akuntabilitas kinerja pemerintah daerah meningkat	**Lcbts** : DIY	Meningkatnya Kinerja Organisasi Perangkat Daerah	80 %	Rekomendasi Pemantapan Kinerja Kelembagaan Kabupaten/Kota yang telah ada	1 rekomendasi	Rekomendasi Kelembagaan Kabupaten/Kota	100 %	Rp. 38.304.900,00	Rp. 45.000.000,00	Biro Organisasi	Sedang Berjalan
1.20.1.20.06.29.100	Pengelolaan Website	Reformasi Birokrasi dan Tata Kelola	Akuntabilitas kinerja pemerintah daerah meningkat	**Lcbts** : DIY	Meningkatnya Kinerja Organisasi Perangkat Daerah	80 %	Tersajinya Data dan Informasi Aspek Kelembagaan, Ketatalaksanaan dan Manejemen Aparatur secara Online	144 naskah	Kemudahan akses data dan informasi kelembagaan, Ketatalaksanaan dan Manejemen Aparatur	100 %	Rp. 45.503.000,00	Rp. 35.000.000,00	Biro Organisasi	Sedang Berjalan
1.20.1.20.06.29.101	Evaluasi Kelembagaan Perangkat Daerah	Reformasi Birokrasi dan Tata Kelola	Akuntabilitas kinerja pemerintah daerah meningkat	**Lcbts** : DIY	Meningkatnya Kinerja Organisasi Perangkat Daerah	80 %	Draft Evaluasi Kelembagaan Perangkat Daerah	1 Kajian	Skor Kelembagaan Perangkat Daerah	100 %	Rp. 181.319.000,00	Rp. 0,00	Biro Organisasi	Baru - Kebijakan Pemerintah
1.20.1.20.06.29.103	Evaluasi Uraian Tugas Jabatan UPTD dan UPTLTD	Reformasi Birokrasi dan Tata Kelola	Akuntabilitas kinerja pemerintah daerah meningkat	**Lcbts** : DIY	Meningkatnya Kinerja Organisasi Perangkat Daerah	80 %	Pedoman/Kartu Jabatan	62 UPT/UPTLTD	Pedoman/ Kartu Jabatan untuk pemangku jabatan di lingkungan UPTD dan UPTLTD	100 %	Rp. 100.000.000,00	Rp. 0,00	Biro Organisasi	Sedang Berjalan
1.20.1.20.06.29.104	Evaluasi Kualifikasi Jabatan Struktural UPTD dan UPTLTD	Reformasi Birokrasi dan Tata Kelola	Akuntabilitas kinerja pemerintah daerah meningkat	**Lcbts** : DIY	Meningkatnya Kinerja Organisasi Perangkat Daerah	80 %	Draf Rapergub Kualifikasi Jabatan Struktural UPTD dan UPTLTD	1 draf Rapergub	Rapergub tentang Kualifikasi Jabatan Struktural di lingkungan UPTD dan UPTLTD	100 %	Rp. 80.000.000,00	Rp. 0,00	Biro Organisasi	Sedang Berjalan

Rencana Program dan Kegiatan Prioritas Daerah Tahun 2014 Non Keistimewaan
Provinsi Daerah Istimewa Yogyakarta

Nama SKPD : Biro Organisasi | **Jumlah Pagu : Rp. 4.476.267.100**

Nomor	Urusan/Bidang Urusan Pemerintahan Daerah dan Program/Kegiatan	Prioritas Daerah	Sasaran Daerah	Lokasi	Indikator Kinerja						Pagu Indikatif	Prakiraan Maju	Keterangan	
					Hasil Program		Keluaran Kegiatan		Hasil Kegiatan				SKPD	Jenis Kegiatan
					Tolok Ukur	Target	Tolok Ukur	Target	Tolok Ukur	Target			1/2/3	1/2/3
(1)	(2)	(3)	(4)	(5)	(6)	(7)	(8)	(9)	(10)	(11)	(12)	(13)	(14)	(15)
1.20.1.20.06.29.105	Evaluasi Kualifikasi Jabatan Fungsional Umum UPTD dan UPTLTD	Reformasi Birokrasi dan Tata Kelola	Akuntabilitas kinerja pemerintah daerah meningkat	**Lcbts** : DIY	Meningkatnya Kinerja Organisasi Perangkat Daerah	80 %	Draft Rapergub Kualifikasi Jabatan Fungsional Umum UPTD dan UPTLTD	1 draf Rapergub	Rapergub tentang Kualifikasi Jabatan Fungsional Umum di Lingkungan UPTD dan UPTLTD	100 %	Rp. 75.000.000,00	Rp. 0,00	Biro Organisasi	Sedang Berjalan
1.20.1.20.06.29.106	Evaluasi Jabatan untuk Penyusunan Peringkat dan Nilai Jabatan di Lingkungan Pemerintah Daerah DIY	Reformasi Birokrasi dan Tata Kelola	Akuntabilitas kinerja pemerintah daerah meningkat	**Lcbts** : DIY	Meningkatnya Kinerja Organisasi Perangkat Daerah	80 %	Tersusunnya Peringkat dan Nilai 3000 Jabatan Struktural dan Fungsional	1 laporan	Tersusunnya job grading sebagai pedoman dalam penyusunan formasi sistem karier, pemberian tunjangan dan sistem penggajian di lingkungan Pemda DI	100 %	Rp. 368.797.000,00	Rp. 0,00	Biro Organisasi	Baru - Kebijakan Pemerintah
1.20.1.20.06.29.107	Evaluasi Dokumen Analisis Jabatan	Reformasi Birokrasi dan Tata Kelola	Akuntabilitas kinerja pemerintah daerah meningkat	**Lcbts** : DIY	Meningkatnya Kinerja Organisasi Perangkat Daerah	80 %	Laporan Evaluasi Dokumen hasil Analisis Jabatan	1 laporan	Tersusunnya laporan evaluasi hasil analisis jabatan di lingkungan Pemda DI	100 %	Rp. 100.000.000,00	Rp. 0,00	Biro Organisasi	Sedang Berjalan
1.20.1.20.06.29.108	Penyusunan Aplikasi Standar Belanja dan SHBJ	Reformasi Birokrasi dan Tata Kelola	Akuntabilitas kinerja pemerintah daerah meningkat	**Lcbts** : DIY	Meningkatnya Kinerja Organisasi Perangkat Daerah	80 %	Tersusunnya aplikasi Standar Belanja dan SHBJ	1 Aplikasi	Penyusunan rencana anggaran belanja menggunakan aplikasi	100 %	Rp. 75.000.000,00	Rp. 0,00	Biro Organisasi	Baru - Kebijakan Pemerintah
1.20.1.20.06.29.109	Penyusunan Pedoman Penulisan Nama Perangkat Daerah	Reformasi Birokrasi dan Tata Kelola	Akuntabilitas kinerja pemerintah daerah meningkat	**Lcbts** : DIY	Meningkatnya Kinerja Organisasi Perangkat Daerah	80 %	Draf Rapergub Nomenklatur SOPD	1 Rapergub	Pedoman nomenklatur SOPD	100 %	Rp. 66.235.000,00	Rp. 0,00	Biro Organisasi	Baru - Kebijakan Pemerintah
1.20.1.20.06.29.110	Fasilitasi Penyelenggaraan Reformasi Birokrasi	Reformasi Birokrasi dan Tata Kelola	Akuntabilitas kinerja pemerintah daerah meningkat	**Lcbts** : DIY	Meningkatnya Kinerja Organisasi Perangkat Daerah	80 %	Terlaksananya koordinasi penyelenggaraan reformasi birokrasi Pemda	3 laporan	Efektifitas penyelenggaraan reformasi birokrasi	100 %	Rp. 104.000.000,00	Rp. 0,00	Biro Organisasi	Baru - Kebijakan Pemerintah

Rencana Program dan Kegiatan Prioritas Daerah Tahun 2014 Non Keistimewaan
Provinsi Daerah Istimewa Yogyakarta

Nama SKPD : Biro Organisasi | **Jumlah Pagu : Rp. 4.476.267.100**

Nomor	Urusan/Bidang Urusan Pemerintahan Daerah dan Program/Kegiatan	Prioritas Daerah	Sasaran Daerah	Lokasi	Indikator Kinerja						Pagu Indikatif	Prakiraan Maju	Keterangan	
					Hasil Program		Keluaran Kegiatan		Hasil Kegiatan				SKPD	Jenis Kegiatan
					Tolok Ukur	Target	Tolok Ukur	Target	Tolok Ukur	Target			1/2/3	1/2/3
(1)	(2)	(3)	(4)	(5)	(6)	(7)	(8)	(9)	(10)	(11)	(12)	(13)	(14)	(15)
							DIY; termonitornya penyelenggaraan reformasi birokrasi; terlaksananya Penilaian Mandiri Pelaksanaan Reformasi Birokrasi							
1.20.1.20.06.29.119	Monev SOP Penanggulangan Bencana	Reformasi Birokrasi dan Tata Kelola	Akuntabilitas kinerja pemerintah daerah meningkat	Biro Organisasi	Meningkatnya Kinerja Organisasi Perangkat Daerah	80 %	Dokumen Monev SOP Penanggulangan Bencana	1 dokumen	Penyempurnaan SOP Penanggulangan Bencana	100 %	Rp. 59.628.000,00	Rp. 0,00	Biro Organisasi	Baru - Kebijakan Pemerintah
1.20.1.20.06.29.120	Monev SOP Internal Setda Setwan	Reformasi Birokrasi dan Tata Kelola	Akuntabilitas kinerja pemerintah daerah meningkat	Biro Organisasi	Meningkatnya Kinerja Organisasi Perangkat Daerah	80 %	dokumen monev SOP Internal Biro dan Sekretariat Dewan	1 dokumen	Penyempurnaan SOP Internal Biro dan Sekretariat DPRD	100 %	Rp. 78.000.000,00	Rp. 0,00	Biro Organisasi	Baru - Mempercepat Capaian Target
1.20.1.20.06.29.121	Pendampingan Penyusunan SOP Internal SLBN	Reformasi Birokrasi dan Tata Kelola	Akuntabilitas kinerja pemerintah daerah meningkat	Biro Organisasi	Meningkatnya Kinerja Organisasi Perangkat Daerah	80 %	SOP Internal SLBN	1 dokumen	Prosedur Tetap SOP SLBN	100 %	Rp. 71.500.000,00	Rp. 0,00	Biro Organisasi	Baru - Mempercepat Capaian Target
1.20.1.20.06.45	**Program Peningkatan Pelayanan Publik**										**Rp. 521.361.000,00**			
1.20.1.20.06.45.001	Penilaian Kinerja Pelayanan Pada Unit Pelayanan Publik (IKM)	Reformasi Birokrasi dan Tata Kelola	Akuntabilitas kinerja pemerintah daerah meningkat	**Lcbts** : DIY	Jumlah unit kerja yang menerapkan ISO dan Indeks Kepuasan Masyarakat	2 unit	Penilaian Kinerja Instansi/Unit Pelayanan Publik	10 unit	Hasil Penilaian Kinerja Pelayanan pada Unit Kerja yang melaksanakan Pelayanan Langsung pada Masyarakat	100 %	Rp. 151.361.000,00	Rp. 192.500.000,00	Biro Organisasi	Sedang Berjalan
1.20.1.20.06.45.002	Penilaian Kinerja Penyelenggaraan Pemerintah Daerah	Reformasi Birokrasi dan Tata	Akuntabilitas kinerja pemerintah	**Lcbts** : DIY	Jumlah unit kerja yang menerapkan	2 unit	Terlaksananya Penilaian Penyelenggaraan	1 laporan	Terkirimnya Unit Penyelenggaraan Pelayanan Publik	100 %	Rp. 75.000.000,00	Rp. 0,00	Biro Organisasi	Sedang Berjalan

Rencana Program dan Kegiatan Prioritas Daerah Tahun 2014 Non Keistimewaan
Provinsi Daerah Istimewa Yogyakarta

Nama SKPD : Biro Organisasi | **Jumlah Pagu : Rp. 4.476.267.100**

Nomor	Urusan/Bidang Urusan Pemerintahan Daerah dan Program/Kegiatan	Prioritas Daerah	Sasaran Daerah	Lokasi	Indikator Kinerja						Pagu Indikatif	Prakiraan Maju	Keterangan	
					Hasil Program		Keluaran Kegiatan		Hasil Kegiatan				SKPD	Jenis Kegiatan
					Tolok Ukur	Target	Tolok Ukur	Target	Tolok Ukur	Target			1/2/3	1/2/3
(1)	(2)	(3)	(4)	(5)	(6)	(7)	(8)	(9)	(10)	(11)	(12)	(13)	(14)	(15)
	(Citra Bhakti Abdi Negara)	Kelola	daerah meningkat		ISO dan Indeks Kepuasan Masyarakat		Pelayanan Publik		ke Tingkat Nasional					
1.20.1.20.06.45.003	Monitoring dan Evaluasi SPM	Reformasi Birokrasi dan Tata Kelola	Akuntabilitas kinerja pemerintah daerah meningkat	**Lcbts** : DIY	Jumlah unit kerja yang menerapkan ISO dan Indeks Kepuasan Masyarakat	2 unit	Laporan Hasil Monev Pencapaian Targer SPM urusan wajib Pemerintah	1 laporan	Bahan masukan pengambilan kebijakan	100 %	Rp. 70.000.000,00	Rp. 80.000.000,00	Biro Organisasi	Sedang Berjalan
1.20.1.20.06.45.004	Penyusunan Rapergub Pedoman Penyusunan Standar Pelayanan	Reformasi Birokrasi dan Tata Kelola	Akuntabilitas kinerja pemerintah daerah meningkat	**Lcbts** : DIY	Jumlah unit kerja yang menerapkan ISO dan Indeks Kepuasan Masyarakat	2 unit	Draft Rapergub Pedoman Penyusunan Standar Pelayanan	1 Rapergub	Acuan bagi unit pelayanan publik dalam penyusunan standar pelayanan	100 %	Rp. 75.000.000,00	Rp. 0,00	Biro Organisasi	Baru - Kebijakan Pemerintah
1.20.1.20.06.45.005	Pendampingan Penyusunan Standar Pelayanan pada Unit Pelayanan Publik	Reformasi Birokrasi dan Tata Kelola	Akuntabilitas kinerja pemerintah daerah meningkat	**Lcbts** : DIY	Jumlah unit kerja yang menerapkan ISO dan Indeks Kepuasan Masyarakat	2 unit	Draft Standar pelayanan pada Unit Pelayanan Publik	1 draft	Dasar hukum bagi unit pelayanan publik dalam pelaksanaan pelayanan	100 %	Rp. 75.000.000,00	Rp. 0,00	Biro Organisasi	Baru - Kebijakan Pemerintah
1.20.1.20.06.45.006	Penyusunan Profil Pelayanan Publik	Reformasi Birokrasi dan Tata Kelola	Akuntabilitas kinerja pemerintah daerah meningkat	**Lcbts** : DIY	Jumlah unit kerja yang menerapkan ISO dan Indeks Kepuasan Masyarakat	2 unit	Profil pelayanan publik	1 profil	Alat penyebaran informasi kepada masayaraka	100 %	Rp. 75.000.000,00	Rp. 0,00	Biro Organisasi	Baru - Kebijakan Pemerintah

Rencana Program dan Kegiatan Prioritas Daerah Tahun 2014 Non Keistimewaan
Provinsi Daerah Istimewa Yogyakarta

Nama SKPD : Biro Umum, Hubungan Masyarakat dan Protokol | **Jumlah Pagu : Rp. 26.056.089.300**

Nomor	Urusan/Bidang Urusan Pemerintahan Daerah dan Program/Kegiatan	Prioritas Daerah	Sasaran Daerah	Lokasi	Indikator Kinerja						Pagu Indikatif	Prakiraan Maju	Keterangan	
					Hasil Program		Keluaran Kegiatan		Hasil Kegiatan				SKPD	Jenis Kegiatan
					Tolok Ukur	Target	Tolok Ukur	Target	Tolok Ukur	Target			1/2/3	1/2/3
(1)	(2)	(3)	(4)	(5)	(6)	(7)	(8)	(9)	(10)	(11)	(12)	(13)	(14)	(15)
1	**Wajib**													
1.20	**Otonomi Daerah, Pemerintahan Umum, Adm Keuangan Daerah, Perangkat Daerah, Kepegawaian, dan Persandia**													
1.20.07	**Biro Umum, Hubungan Masyarakat dan Protokol**													
1.20.1.20.07.01	**Program Pelayanan Administrasi Perkantoran**										**Rp. 8.517.742.000,00**			
1.20.1.20.07.01.001	Penyediaan Jasa Surat Menyurat	Reformasi Birokrasi dan Tata Kelola	Akuntabilitas kinerja pemerintah daerah meningkat	Biro Umum, Hubungan Masyarakat dan Protokol	Persentase pelayanan administrasi perkantoran	100 %	Materai Rp. 3000 = 750 bh Materai Rp. 6000 = 700 bh Perangko = 850 bh Surat tercatat = 70 bh	4 jenis	Kelancaran tugas administrasi perkantoran dan kegiatan surat menyurat	100 %	Rp. 8.500.000,00	Rp. 8.500.000,00	Biro Umum, Hubungan Masyarakat dan Protokol	Sedang Berjalan
1.20.1.20.07.01.002	Penyediaan Jasa Komunikasi, Sumber Daya Air dan Listrik	Reformasi Birokrasi dan Tata Kelola	Akuntabilitas kinerja pemerintah daerah meningkat	Biro Umum, Hubungan Masyarakat dan Protokol	Persentase pelayanan administrasi perkantoran	100 %	Jasa Komunikasi = 82 langganan Jasa Air = 17 langganan Jasa Listrik = 33 langganan	3 jenis	Kelancaran komunikasi, kebutuhan sumber daya air dan listrik	100 %	Rp. 2.300.000.000,00	Rp. 2.300.000.000,00	Biro Umum, Hubungan Masyarakat dan Protokol	Sedang Berjalan
1.20.1.20.07.01.003	Penyediaan Jasa Peralatan dan Perlengkapan Kantor	Reformasi Birokrasi dan Tata Kelola	Akuntabilitas kinerja pemerintah daerah meningkat	Biro Umum, Hubungan Masyarakat dan Protokol	Persentase pelayanan administrasi perkantoran	100 %	Sewa kursi = 13.000 bh Sewa tenda = 125 unit Sewa panggung = 525 m2	3 jenis	Tersedianya sarana dan prasarana kegiatan Gubernur/Wagub /Sekda	100 %	Rp. 50.000.000,00	Rp. 50.000.000,00	Biro Umum, Hubungan Masyarakat dan Protokol	Sedang Berjalan
1.20.1.20.07.01.006	Penyediaan Jasa Pemeliharaan dan Perizinan Kendaraan Dinas/Operasional	Reformasi Birokrasi dan Tata Kelola	Akuntabilitas kinerja pemerintah daerah meningkat	Biro Umum, Hubungan Masyarakat dan Protokol	Persentase pelayanan administrasi perkantoran	100 %	KIR : - Roda 4 = 2 kali - Roda 6 = 2 kali STNK : - Roda 2 = 28 unit - Roda 4 = 43 unit - Roda 6 = 2 unit	2 jenis	Tercapainya tertib administrasi kendaraan dinas	100 %	Rp. 65.000.000,00	Rp. 65.000.000,00	Biro Umum, Hubungan Masyarakat dan Protokol	Sedang Berjalan

Rencana Program dan Kegiatan Prioritas Daerah Tahun 2014 Non Keistimewaan
Provinsi Daerah Istimewa Yogyakarta

Nama SKPD : Biro Umum, Hubungan Masyarakat dan Protokol | **Jumlah Pagu : Rp. 26.056.089.300**

Nomor	Urusan/Bidang Urusan Pemerintahan Daerah dan Program/Kegiatan	Prioritas Daerah	Sasaran Daerah	Lokasi	Indikator Kinerja						Pagu Indikatif	Prakiraan Maju	Keterangan	
					Hasil Program		Keluaran Kegiatan		Hasil Kegiatan				SKPD	Jenis Kegiatan
					Tolok Ukur	Target	Tolok Ukur	Target	Tolok Ukur	Target			1/2/3	1/2/3
(1)	(2)	(3)	(4)	(5)	(6)	(7)	(8)	(9)	(10)	(11)	(12)	(13)	(14)	(15)
1.20.1.20.07.01.007	Penyediaan Jasa Administrasi Keuangan	Reformasi Birokrasi dan Tata Kelola	Akuntabilitas kinerja pemerintah daerah meningkat	Biro Umum, Hubungan Masyarakat dan Protokol	Persentase pelayanan administrasi perkantoran	100 %	- pengelola keuangan 25 orang (12 bl) - pengelola kepegawaian 3 orang (12 bl) - pengelola barang 3 orang (12 bl) - penyelenggaran kegiatan 7 orang (12 bl) - pramu kantor Non PNS 4 orang (13 bl) - Tenaga pelayanan Non PNS 12 orang (13 bl)	5 jenis	Kelancaran tugas administrasi perkantoran	100 %	Rp. 300.000.000,00	Rp. 300.000.000,00	Biro Umum, Hubungan Masyarakat dan Protokol	Sedang Berjalan
1.20.1.20.07.01.008	Penyediaan Jasa Kebersihan Kantor	Reformasi Birokrasi dan Tata Kelola	Akuntabilitas kinerja pemerintah daerah meningkat	Biro Umum, Hubungan Masyarakat dan Protokol	Persentase pelayanan administrasi perkantoran	100 %	Lantai keramik = 245.160 m2 Lantai abu-abu = 30.000 m2 Kaca = 199.920 m2 Dinding/langit-langit = 126.468 m2 KM/WC = 13.896 m2 KM/WC VIP = 1.008 m2 Karpet = 34.068 m2 Halaman lingk Komplek Kepatihan = 180.000 m2 Aquarium air laut dan air tawar = 24 kali Ta	10 jenis	Kenyamanan Kanto Kompleks Kepatihan	100 %	Rp. 950.000.000,00	Rp. 950.000.000,00	Biro Umum, Hubungan Masyarakat dan Protokol	Sedang Berjalan
1.20.1.20.07.01.009	Penyediaan Jasa Perbaikan Peralatan Kerja	Reformasi Birokrasi dan Tata Kelola	Akuntabilitas kinerja pemerintah daerah meningkat	Biro Umum, Hubungan Masyarakat dan Protokol	Persentase pelayanan administrasi perkantoran	100 %	Jaringan PABX 23 Lokasi, Aplikasi System Fax 3 unit, Aplikasi System Informasi Telepon 2 Unit, Pesawat Fax 12 unit, Monitor 80 unit, CPU 130	16 jenis	Menunjang kelancaran tugas dinas	100 %	Rp. 596.742.000,00	Rp. 600.000.000,00	Biro Umum, Hubungan Masyarakat dan Protokol	Sedang Berjalan

Rencana Program dan Kegiatan Prioritas Daerah Tahun 2014 Non Keistimewaan
Provinsi Daerah Istimewa Yogyakarta

Nama SKPD : Biro Umum, Hubungan Masyarakat dan Protokol | **Jumlah Pagu : Rp. 26.056.089.300**

Nomor	Urusan/Bidang Urusan Pemerintahan Daerah dan Program/Kegiatan	Prioritas Daerah	Sasaran Daerah	Lokasi	Indikator Kinerja						Pagu Indikatif	Prakiraan Maju	Keterangan	
					Hasil Program		Keluaran Kegiatan		Hasil Kegiatan				SKPD	Jenis Kegiatan
					Tolok Ukur	Target	Tolok Ukur	Target	Tolok Ukur	Target			1/2/3	1/2/3
(1)	(2)	(3)	(4)	(5)	(6)	(7)	(8)	(9)	(10)	(11)	(12)	(13)	(14)	(15)
							unit, Printer 80 unit, Mesin Ketik 18 unit, Mesin Fotocopy 2 unit, LCD 10 unit, Laptop 14 unit, Sentral PABX 23 lo							
1.20.1.20.07.01.010	Penyediaan Alat Tulis Kantor	Reformasi Birokrasi dan Tata Kelola	Akuntabilitas kinerja pemerintah daerah meningkat	Biro Umum, Hubungan Masyarakat dan Protokol	Persentase pelayanan administrasi perkantoran	100 %	Alat tulis kantor = 186 jenis	170 jenis ATK	Menunjang kelancaran tugas dinas	100 %	Rp. 350.000.000,00	Rp. 350.000.000,00	Biro Umum, Hubungan Masyarakat dan Protokol	Sedang Berjalan
1.20.1.20.07.01.011	Penyediaan Barang Cetakan dan Penggandaan	Reformasi Birokrasi dan Tata Kelola	Akuntabilitas kinerja pemerintah daerah meningkat	Biro Umum, Hubungan Masyarakat dan Protokol	Persentase pelayanan administrasi perkantoran	100 %	4 jenis cetak kalender dan 41 jenis cetakan umum	45 jenis	Kelancaran pelaksanaan tugas pimpinan dan biro	100 %	Rp. 325.000.000,00	Rp. 325.000.000,00	Biro Umum, Hubungan Masyarakat dan Protokol	Sedang Berjalan
1.20.1.20.07.01.012	Penyediaan Komponen Instalasi Listrik/Penerangan Bangunan Kantor	Reformasi Birokrasi dan Tata Kelola	Akuntabilitas kinerja pemerintah daerah meningkat	Biro Umum, Hubungan Masyarakat dan Protokol	Persentase pelayanan administrasi perkantoran	100 %	Komponen peralatan listrik dan penerangan bangunan kantor = 28 jenis	28 jenis	Tersedian komponen instalasi listrik/penerangan kantor dan lingkungan di Kompleks Kepatihan	100 %	Rp. 60.000.000,00	Rp. 75.000.000,00	Biro Umum, Hubungan Masyarakat dan Protokol	Sedang Berjalan
1.20.1.20.07.01.013	Penyediaan Peralatan dan Perlengkapan Kantor	Reformasi Birokrasi dan Tata Kelola	Akuntabilitas kinerja pemerintah daerah meningkat	Biro Umum, Hubungan Masyarakat dan Protokol	Persentase pelayanan administrasi perkantoran	100 %	- kerajinan batik sutera 80 bh - Kerajinan perak 20 bh - kerajinan lainnya 20 bh - Plakat lambang Pemda DIY 222 bh - Trophy 131 bh - Buku ensiklopedi 100 bh - Piagam penghargaan Gubernur 200 bh	4 jenis	Terpenuhinya kegiatan pelayanan pimpinan kepada tamu dan masyarakat	100 %	Rp. 650.000.000,00	Rp. 1.000.000.000,00	Biro Umum, Hubungan Masyarakat dan Protokol	Sedang Berjalan
1.20.1.20.07.01.014	Penyediaan Peralatan Rumah Tangga	Reformasi Birokrasi dan Tata Kelola	Akuntabilitas kinerja pemerintah daerah	Biro Umum, Hubungan Masyarakat	Persentase pelayanan administrasi perkantoran	100 %	Peralatan rumah tangga 33 jenis, Pengisian tabung damkar = 29 kali,	3 jenis	Terdukungnya kebersihan, kenyamanan, keamanan dan	100 %	Rp. 92.500.000,00	Rp. 100.000.000,00	Biro Umum, Hubungan Masyarakat	Sedang Berjalan

Rencana Program dan Kegiatan Prioritas Daerah Tahun 2014 Non Keistimewaan
Provinsi Daerah Istimewa Yogyakarta

Nama SKPD : Biro Umum, Hubungan Masyarakat dan Protokol | **Jumlah Pagu : Rp. 26.056.089.300**

Nomor	Urusan/Bidang Urusan Pemerintahan Daerah dan Program/Kegiatan	Prioritas Daerah	Sasaran Daerah	Lokasi	Indikator Kinerja						Pagu Indikatif	Prakiraan Maju	Keterangan	
					Hasil Program		Keluaran Kegiatan		Hasil Kegiatan				SKPD	Jenis Kegiatan
					Tolok Ukur	Target	Tolok Ukur	Target	Tolok Ukur	Target			1/2/3	1/2/3
(1)	(2)	(3)	(4)	(5)	(6)	(7)	(8)	(9)	(10)	(11)	(12)	(13)	(14)	(15)
			meningkat	dan Protokol			Pengisian tabung gas = 144 kali		keselamatan lingkungan kerja				dan Protokol	
1.20.1.20.07.01.015	Penyediaan Bahan Bacaan dan Peraturan Perundang-undangan	Reformasi Birokrasi dan Tata Kelola	Akuntabilitas kinerja pemerintah daerah meningkat	Biro Umum, Hubungan Masyarakat dan Protokol	Persentase pelayanan administrasi perkantoran	100 %	- Surat kabar 7 SKH - Buku kepustakaan 10 jenis buku	2 jenis	Meningkatkan wawasan dan pengetahuan	100 %	Rp. 70.000.000,00	Rp. 70.000.000,00	Biro Umum, Hubungan Masyarakat dan Protokol	Sedang Berjalan
1.20.1.20.07.01.017	Penyediaan Makanan dan Minuman	Reformasi Birokrasi dan Tata Kelola	Akuntabilitas kinerja pemerintah daerah meningkat	Biro Umum, Hubungan Masyarakat dan Protokol	Persentase pelayanan administrasi perkantoran	100 %	- Extra foding petugas kearsipan dan santel 2.304 oj - Makanan dan minuman rapat kegiatan biro 1.576 oj - Makan minum tamu 28.179 oj	32.059 oj	Terlayaninya tamu pimpinan dan kelancaran tugas pegawai Biro Umum, Humas dan Protokol Setda DIY	100 %	Rp. 1.200.000.000,00	Rp. 1.300.000.000,00	Biro Umum, Hubungan Masyarakat dan Protokol	Sedang Berjalan
1.20.1.20.07.01.018	Rapat-Rapat Koordinasi dan Konsultasi ke Luar Daerah	Reformasi Birokrasi dan Tata Kelola	Akuntabilitas kinerja pemerintah daerah meningkat	Biro Umum, Hubungan Masyarakat dan Protokol	Persentase pelayanan administrasi perkantoran	100 %	Rapat-rapat koordinasi dan konsultasi ke luar daerah : - SPPD Setda 432 op - SPPD Biro 629 op	1.061 op	Terpenuhinya rapat-rapat koordinasi dan konsultasi keluar daerah	100 %	Rp. 1.500.000.000,00	Rp. 1.800.000.000,00	Biro Umum, Hubungan Masyarakat dan Protokol	Sedang Berjalan
1.20.1.20.07.02	**Program Peningkatan Sarana dan Prasarana Aparatur**										**Rp. 10.009.305.900,00**			
1.20.1.20.07.02.005	Pengadaan Kendaraan Dinas/Operasional	Reformasi Birokrasi dan Tata Kelola	Akuntabilitas kinerja pemerintah daerah meningkat	Biro Umum, Hubungan Masyarakat dan Protokol	Prosentase penyediaan dan pemeliharaan sarana dan prasarana aparatur	100 %	- Roda 4 = 7 Unit, - Roda 2 = 1 Unit, - Sepeda = 4 Unit	12 unit	Terpenuhinya kebutuhan kendaraan dinas operasional dan kendaraan dinas pimpinan	100 %	Rp. 1.869.305.900,00	Rp. 846.000.000,00	Biro Umum, Hubungan Masyarakat dan Protokol	Sedang Berjalan
1.20.1.20.07.02.007	Pengadaan Perlengkapan Gedung Kantor	Reformasi Birokrasi dan Tata Kelola	Akuntabilitas kinerja pemerintah daerah meningkat	Biro Umum, Hubungan Masyarakat dan Protokol	Prosentase penyediaan dan pemeliharaan sarana dan prasarana aparatur	100 %	- Gordyn 100 meter, - Kipas angin 3 buah, - Tangga aluminium 2 buah, - Pompa air 3 buah, - Tandon water torn 6 buah,	10 jenis	Terdukungnya aktivitas kinerja pimpinan dan pegawai	100 %	Rp. 75.000.000,00	Rp. 100.000.000,00	Biro Umum, Hubungan Masyarakat dan Protokol	Sedang Berjalan

Rencana Program dan Kegiatan Prioritas Daerah Tahun 2014 Non Keistimewaan
Provinsi Daerah Istimewa Yogyakarta

Nama SKPD : Biro Umum, Hubungan Masyarakat dan Protokol | **Jumlah Pagu : Rp. 26.056.089.300**

Nomor	Urusan/Bidang Urusan Pemerintahan Daerah dan Program/Kegiatan	Prioritas Daerah	Sasaran Daerah	Lokasi	Indikator Kinerja						Pagu Indikatif	Prakiraan Maju	Keterangan	
					Hasil Program		Keluaran Kegiatan		Hasil Kegiatan				SKPD	Jenis Kegiatan
					Tolok Ukur	Target	Tolok Ukur	Target	Tolok Ukur	Target			1/2/3	1/2/3
(1)	(2)	(3)	(4)	(5)	(6)	(7)	(8)	(9)	(10)	(11)	(12)	(13)	(14)	(15)
							- Televisi 4 buah, - Dispenser 7 buah, - Jam dinding 10 buah, - Taplak meja 40 buah, - Water meter 10 buah							
1.20.1.20.07.02.009	Pengadaan Peralatan Gedung Kantor	Reformasi Birokrasi dan Tata Kelola	Akuntabilitas kinerja pemerintah daerah meningkat	Biro Umum, Hubungan Masyarakat dan Protokol	Prosentase penyediaan dan pemeliharaan sarana dan prasarana aparatur	100 %	Peralatan gedung kantor : - Mesin ketik 1 bh, - alat pemotong kertas 2 bh, - alat penghancur kertas 1 bh, - gordyn vitrage 100 m, - Komputer PC 10 unit, - notebook 2 unit, - IPAD 1 unit, - printer 6 bh, - monitor 5 bh, - power CPU 1 pkt, - UPS 5	15 jenis	Menunjang kelancaran tugas dinas kantor	100 %	Rp. 350.000.000,00	Rp. 200.000.000,00	Biro Umum, Hubungan Masyarakat dan Protokol	Sedang Berjalan
1.20.1.20.07.02.011	DED Pembangunan Gedung Kantor	Reformasi Birokrasi dan Tata Kelola	Akuntabilitas kinerja pemerintah daerah meningkat	Biro Umum, Hubungan Masyarakat dan Protokol	Prosentase penyediaan dan pemeliharaan sarana dan prasarana aparatur	100 %	Laporan Perencanaan Detail Engeneering (DED)Gedung Pracimosono	1 laporan	Tersusunnya Perencanaan Detail Engeneering (DED)Gedung Pracimosono	100 %	Rp. 175.000.000,00	Rp. 0,00	Biro Umum, Hubungan Masyarakat dan Protokol	Sedang Berjalan
1.20.1.20.07.02.022	Pemeliharaan Rutin/Berkala Gedung Kantor	Reformasi Birokrasi dan Tata Kelola	Akuntabilitas kinerja pemerintah daerah meningkat	Biro Umum, Hubungan Masyarakat dan Protokol	Prosentase penyediaan dan pemeliharaan sarana dan prasarana aparatur	100 %	Perawatan gedung kantor di Kompleks Kepatihan	13 unit	Meningkatnya kenyamanan dan keamanan gedung kantor	100 %	Rp. 500.000.000,00	Rp. 500.000.000,00	Biro Umum, Hubungan Masyarakat dan Protokol	Sedang Berjalan
1.20.1.20.07.02.023	Pemeliharaan Rutin/Berkala Mobil Jabatan	Reformasi Birokrasi dan Tata Kelola	Akuntabilitas kinerja pemerintah daerah meningkat	Biro Umum, Hubungan Masyarakat dan Protokol	Prosentase penyediaan dan pemeliharaan sarana dan prasarana aparatur	100 %	Kendaraan dinas/operasional jabatan = 4 unit roda 4	4 unit	Kelancaran dan kenyamanan kendaraan dinas/operasional jabatan Gubernur dan Wakil Gubernur	100 %	Rp. 265.000.000,00	Rp. 265.000.000,00	Biro Umum, Hubungan Masyarakat dan Protokol	Sedang Berjalan
1.20.1.20.07.02.024	Pemeliharaan Rutin/Berkala Kendaraan	Reformasi Birokrasi dan Tata	Akuntabilitas kinerja pemerintah	Biro Umum, Hubungan	Prosentase penyediaan dan pemeliharaan	100 %	- Roda 2 = 28 unit - Roda 4 = 39 unit - Roda 6 = 2 unit	69 unit	Kelancaran dan kenyamanan kendaraan dinas untuk	100 %	Rp. 1.375.000.000,00	Rp. 1.375.000.000,00	Biro Umum, Hubungan	Sedang Berjalan

Rencana Program dan Kegiatan Prioritas Daerah Tahun 2014 Non Keistimewaan
Provinsi Daerah Istimewa Yogyakarta

Nama SKPD : Biro Umum, Hubungan Masyarakat dan Protokol | **Jumlah Pagu : Rp. 26.056.089.300**

Nomor	Urusan/Bidang Urusan Pemerintahan Daerah dan Program/Kegiatan	Prioritas Daerah	Sasaran Daerah	Lokasi	Indikator Kinerja						Pagu Indikatif	Prakiraan Maju	Keterangan	
					Hasil Program		Keluaran Kegiatan		Hasil Kegiatan				SKPD	Jenis Kegiatan
					Tolok Ukur	Target	Tolok Ukur	Target	Tolok Ukur	Target			1/2/3	1/2/3
(1)	(2)	(3)	(4)	(5)	(6)	(7)	(8)	(9)	(10)	(11)	(12)	(13)	(14)	(15)
	Dinas/Operasional	Kelola	daerah meningkat	Masyarakat dan Protokol	sarana dan prasarana aparatur				pelayanan tamu dan operasional				Masyarakat dan Protokol	
1.20.1.20.07.02.026	Pemeliharaan Rutin/Berkala Perlengkapan Gedung Kantor	Reformasi Birokrasi dan Tata Kelola	Akuntabilitas kinerja pemerintah daerah meningkat	Biro Umum, Hubungan Masyarakat dan Protokol	Prosentase penyediaan dan pemeliharaan sarana dan prasarana aparatur	100 %	Instalasi air minum/bersih 1 th, instalasi air limbah/kotor 1 th, jaringan listrik 1 th, gordyn 1 th	4 jenis	Meningkatnya fungsi, kenyamanan dan keamanan gedung kantor	100 %	Rp. 75.000.000,00	Rp. 100.000.000,00	Biro Umum, Hubungan Masyarakat dan Protokol	Sedang Berjalan
1.20.1.20.07.02.028	Pemeliharaan Rutin/Berkala Peralatan Gedung Kantor	Reformasi Birokrasi dan Tata Kelola	Akuntabilitas kinerja pemerintah daerah meningkat	Biro Umum, Hubungan Masyarakat dan Protokol	Prosentase penyediaan dan pemeliharaan sarana dan prasarana aparatur	100 %	genset listrik 6 unit, genset hidran (overhaul) 2 unit, pompa air/Sumur (jet pump) 30 unit, AC Sentral Gubernur 2 unit, AC Caset 17 unit, rutin AC Split 87 unit, AC Standing 6 unit, Sound System 6 unit	6 jenis	Meningkatnya fungsi, kenyamanan dan keamanan gedung kantor	100 %	Rp. 200.000.000,00	Rp. 250.000.000,00	Biro Umum, Hubungan Masyarakat dan Protokol	Sedang Berjalan
1.20.1.20.07.02.029	Pemeliharaan Rutin / Berkala Meubelair	Reformasi Birokrasi dan Tata Kelola	Akuntabilitas kinerja pemerintah daerah meningkat	Biro Umum, Hubungan Masyarakat dan Protokol	Prosentase penyediaan dan pemeliharaan sarana dan prasarana aparatur	100 %	'- Meja kursi tamu/sice 6 set - Almari 40 bh - Meja 126 bh - Kursi 150 bh - Filling cabinet 21 bh - Pengecatan filling cabinet 23 bh - Ganti spon kain&melamin; kursi VIP 78bh - Melamin meja VIP 20 bh - Melamin knap 22 bh - Melamin mimbar 2 bh - Nglaras/st	13 jenis	Menunjang kenyaman kerja	100 %	Rp. 125.000.000,00	Rp. 150.000.000,00	Biro Umum, Hubungan Masyarakat dan Protokol	Sedang Berjalan
1.20.1.20.07.02.042	Rehabilitasi Sedang/Berat Gedung Kantor	Reformasi Birokrasi dan Tata Kelola	Akuntabilitas kinerja pemerintah daerah meningkat	Biro Umum, Hubungan Masyarakat dan	Prosentase penyediaan dan pemeliharaan sarana dan prasarana	100 %	'- Rehabilitasi Gedung unit V, VI - Rehabilitasi Bale Tanjung	3 unit	Meningkatnya kenyamanan, keamanan dan keselamatan di Gedung unit V, VI,	100 %	Rp. 5.000.000.000,00	Rp. 0,00	Biro Umum, Hubungan Masyarakat dan	Sedang Berjalan

Rencana Program dan Kegiatan Prioritas Daerah Tahun 2014 Non Keistimewaan
Provinsi Daerah Istimewa Yogyakarta

Nama SKPD : Biro Umum, Hubungan Masyarakat dan Protokol — **Jumlah Pagu : Rp. 26.056.089.300**

Nomor	Urusan/Bidang Urusan Pemerintahan Daerah dan Program/Kegiatan	Prioritas Daerah	Sasaran Daerah	Lokasi	Indikator Kinerja						Pagu Indikatif	Prakiraan Maju	Keterangan	
					Hasil Program		Keluaran Kegiatan		Hasil Kegiatan				SKPD	Jenis Kegiatan
					Tolok Ukur	Target	Tolok Ukur	Target	Tolok Ukur	Target			1/2/3	1/2/3
(1)	(2)	(3)	(4)	(5)	(6)	(7)	(8)	(9)	(10)	(11)	(12)	(13)	(14)	(15)
				Protokol	aparatur				dan VII				Protokol	
1.20.1.20.07.03	**Program Peningkatan Disiplin Aparatur**										**Rp. 155.000.000,00**			
1.20.1.20.07.03.002	Pengadaan Pakaian Dinas Beserta Perlengkapannya	Reformasi Birokrasi dan Tata Kelola	Akuntabilitas kinerja pemerintah daerah meningkat	Biro Umum, Hubungan Masyarakat dan Protokol	Prosentase disiplin aparatur	100 %	'- PSL Gub/Wagub 4 stel - PDH Gub/Wagub 4 stel - Batik Gub/Wagub 10 stel - Sepatu 20 pasang - Parfum/ minyak wangi 20 botol - Pin petugas protokol 20 buah - PSL petugas protokoler 20 stel - Pakaian Kerja Lapangan 91 stell - Pakaian Batik tradisional petug	9 jenis	Meningkatnya kualitas pelayanan kepada pimpinan dan performance pimpinan	100 %	Rp. 155.000.000,00	Rp. 155.000.000,00	Biro Umum, Hubungan Masyarakat dan Protokol	Sedang Berjalan
1.20.1.20.07.05	**Program Peningkatan Kapasitas Sumber Daya Aparatur**										**Rp. 1.735.000.000,00**			
1.20.1.20.07.05.002	Sosialisasi Peraturan Perundang-Undangan	Reformasi Birokrasi dan Tata Kelola	Akuntabilitas kinerja pemerintah daerah meningkat	Biro Umum, Hubungan Masyarakat dan Protokol	persentase PNS yang mengikuti diklat	100 %	'- Sosialisasi Persandian = 50 peserta - Sosialisasi keprotokolan = 50 peserta	100 Orang	Meningkatnya kemampuan dan pengetahuan petugas persandian	100 %	Rp. 45.000.000,00	Rp. 0,00	Biro Umum, Hubungan Masyarakat dan Protokol	Baru - Mempercepat Capaian Target
1.20.1.20.07.05.013	Upacara Peringatan Hari Besar Nasional Dan Upacara lainnya	Reformasi Birokrasi dan Tata Kelola	Akuntabilitas kinerja pemerintah daerah meningkat	Biro Umum, Hubungan Masyarakat dan Protokol	persentase PNS yang mengikuti diklat	100 %	Upacara PHBN Tk. Provinsi = 8 upacara Upacara PHBN Tk. Setda = 4 upacara Upacara/kegiatan lainnya = 40 upacara	3 jenis	Kelancaran pelaksanaan upacara PHBN Pemda DIY dan PHBN Setda DIY dan acara/kegiatan lainnya	100 %	Rp. 1.500.000.000,00	Rp. 1.500.000.000,00	Biro Umum, Hubungan Masyarakat dan Protokol	Sedang Berjalan
1.20.1.20.07.05.022	Pengiriman Petugas / Utusan / duta Ke	Reformasi Birokrasi	Akuntabilitas kinerja	Biro Umum,	persentase PNS yang mengikuti	100 %	'- Petugas Protokol Pemprov	38 Orang	Meningkatnya kemampuan dan	100 %	Rp. 150.000.000,00	Rp. 191.000.000,00	Biro Umum,	Sedang Berjalan

Rencana Program dan Kegiatan Prioritas Daerah Tahun 2014 Non Keistimewaan
Provinsi Daerah Istimewa Yogyakarta

Nama SKPD : Biro Umum, Hubungan Masyarakat dan Protokol | **Jumlah Pagu : Rp. 26.056.089.300**

Nomor	Urusan/Bidang Urusan Pemerintahan Daerah dan Program/Kegiatan	Prioritas Daerah	Sasaran Daerah	Lokasi	Indikator Kinerja						Pagu Indikatif	Prakiraan Maju	Keterangan	
					Hasil Program		Keluaran Kegiatan		Hasil Kegiatan				SKPD	Jenis Kegiatan
					Tolok Ukur	Target	Tolok Ukur	Target	Tolok Ukur	Target			1/2/3	1/2/3
(1)	(2)	(3)	(4)	(5)	(6)	(7)	(8)	(9)	(10)	(11)	(12)	(13)	(14)	(15)
	Luar Daerah	dan Tata Kelola	pemerintah daerah meningkat	Hubungan Masyarakat dan Protokol	diklat		DIY : 14 peserta - Petugas sandi san telekomunikasi : 9 orang - Petugas keuangan, kepegawaian dan perencanaan : 15 orang		pengetahuan aparatur PNS di bidang Keuangan, kepegawaian, perencanaan dan persandian serta petugas protokoler yang profesional				Hubungan Masyarakat dan Protokol	
1.20.1.20.07.05.023	Peningkatan Motivasi Kerja Aparatur	Reformasi Birokrasi dan Tata Kelola	Akuntabilitas kinerja pemerintah daerah meningkat	Biro Umum, Hubungan Masyarakat dan Protokol	persentase PNS yang mengikuti diklat	100 %	Peserta 57 orang	57 Orang	Meningkatnya motivasi dan kinerja aparatur pemerintah daerah	100 %	Rp. 40.000.000,00	Rp. 160.000.000,00	Biro Umum, Hubungan Masyarakat dan Protokol	Baru - Kegiatan belum memberikan Keluaran
1.20.1.20.07.06	**Program Peningkatan Pengembangan Sistem Pelaporan Capaian Kinerja dan Keuangan**										**Rp. 89.607.500,00**			
1.20.1.20.07.06.016	Penyusunan laporan Kinerja SKPD (LAKIP, PKT, PK)	Reformasi Birokrasi dan Tata Kelola	Akuntabilitas pengelolaan keuangan daerah meningkat	Biro Umum, Hubungan Masyarakat dan Protokol	Prosentase terlaksananya pelaporan Capaian Kinerja dan Keuangan	100 %	laporan LAKIP bahan LKPJ bahan LPPD	3 laporan	Terinformasikannya kinerja Biro Umum, Humas dan Protokol Setda DIY	100 %	Rp. 6.140.000,00	Rp. 10.000.000,00	Biro Umum, Hubungan Masyarakat dan Protokol	Sedang Berjalan
1.20.1.20.07.06.017	Penyusunan Laporan Keuangan SKPD (prognosis realisasi anggaran, keuangan semesteran dan akhir tahun)	Reformasi Birokrasi dan Tata Kelola	Akuntabilitas pengelolaan keuangan daerah meningkat	Biro Umum, Hubungan Masyarakat dan Protokol	Prosentase terlaksananya pelaporan Capaian Kinerja dan Keuangan	100 %	5 dokumen laporan keuangan Setda & Biro : - Laporan bulanan - laporan triwulanan - laporan semesteran - laporan prognosis - laporan akhir tahun	5 laporan	Tersusunnya laporan keuangan Biro Umum, Humas dan Protokol dan laporan keuangan Setda DIY	100 %	Rp. 18.000.000,00	Rp. 22.000.000,00	Biro Umum, Hubungan Masyarakat dan Protokol	Sedang Berjalan
1.20.1.20.07.06.018	Penyusunan Rencana Program Kegiatan SKPD serta Pengembangan Data dan Informasi	Reformasi Birokrasi dan Tata Kelola	Akuntabilitas pengelolaan keuangan daerah meningkat	Biro Umum, Hubungan Masyarakat dan Protokol	Prosentase terlaksananya pelaporan Capaian Kinerja dan Keuangan	100 %	RKT 1 dokumen Biro, Renja 1 dokumen Biro, RKA 2 dokumen : Setda dan Biro, DPA 2 dokumen :	8 dokumen	Tersusunnya rencana program kegiatan Biro Umum, Humas dan Protokol dan rencana program kegiatan Setda DIY	100 %	Rp. 48.277.500,00	Rp. 50.000.000,00	Biro Umum, Hubungan Masyarakat dan Protokol	Sedang Berjalan

Rencana Program dan Kegiatan Prioritas Daerah Tahun 2014 Non Keistimewaan
Provinsi Daerah Istimewa Yogyakarta

Nama SKPD : Biro Umum, Hubungan Masyarakat dan Protokol — **Jumlah Pagu : Rp. 26.056.089.300**

Nomor	Urusan/Bidang Urusan Pemerintahan Daerah dan Program/Kegiatan	Prioritas Daerah	Sasaran Daerah	Lokasi	Indikator Kinerja						Pagu Indikatif	Prakiraan Maju	Keterangan	
					Hasil Program		Keluaran Kegiatan		Hasil Kegiatan				SKPD	Jenis Kegiatan
					Tolok Ukur	Target	Tolok Ukur	Target	Tolok Ukur	Target			1/2/3	1/2/3
(1)	(2)	(3)	(4)	(5)	(6)	(7)	(8)	(9)	(10)	(11)	(12)	(13)	(14)	(15)
							Setda dan Biro, ROPK 2 dokumen : Setda dan Biro.							
1.20.1.20.07.06.019	Monitoring dan Evaluasi Pelaksanaan Program Kegiatan SKPD (triwulanan & akhir tahun)	Reformasi Birokrasi dan Tata Kelola	Akuntabilitas pengelolaan keuangan daerah meningkat	Biro Umum, Hubungan Masyarakat dan Protokol	Prosentase terlaksananya pelaporan Capaian Kinerja dan Keuangan	100 %	Laporan triwulanan : 2 laporan Setda dan Biro Laporan akhir tahun : 2 laporan Setda dan Biro	4 laporan	Tersusunnya laporan monitoring dan evaluasi pelaksanaan program dan kegiatan Biro Umum, Humas dan Protokol dan laporan monitoring dan evaluasi pelaksanaan program dan kegiatan Setda DIY.	100 %	Rp. 17.190.000,00	Rp. 20.000.000,00	Biro Umum, Hubungan Masyarakat dan Protokol	Sedang Berjalan
1.20.1.20.07.16	**Peningkatan Pelayanan Kedinasan Kepala Daerah/ Wakil Kepala Daerah**										**Rp. 2.650.000.000,00**			
1.20.1.20.07.16.002	Penerimaan Kunjungan Kerja Pejabat Negara/Departemen/ Lembaga Pemerintah Non Departemen/Luar Negeri	Reformasi Birokrasi dan Tata Kelola	Akuntabilitas kinerja pemerintah daerah meningkat	Biro Umum, Hubungan Masyarakat dan Protokol	Terselenggaranya peningkatan pelayanan kedinasan Kepala Daerah/ Wakil Kepala Daerah	90 %	'- VIP Room bandara 3.000 org - Ruangan VIP 1/2/3 = 120 hari - Ruangan VIP 2+3 = 48 hari - Pengamanan tertutup = 1 tahun. - Pengawalan = 1 tahun. - Guide/ penerjemah = 1 tahun - Petugas Dimas/ Diajeng 50 pasang - Entertaint = 1 tahun - Hotel/penginapan =	9 jenis	Meningkatkan pelayanan kedinasan Gubernur dan Wakil Gubernur	100 %	Rp. 1.150.000.000,00	Rp. 1.150.000.000,00	Biro Umum, Hubungan Masyarakat dan Protokol	Sedang Berjalan
1.20.1.20.07.16.006	Koordinasi dengan Pemerintah Pusat dan Pemerintah Daerah lainnya	Reformasi Birokrasi dan Tata Kelola	Akuntabilitas kinerja pemerintah daerah meningkat	Biro Umum, Hubungan Masyarakat dan Protokol	Terselenggaranya peningkatan pelayanan kedinasan Kepala Daerah/ Wakil Kepala Daerah	90 %	Koordinasi dengan pemerintah pusat dan pemerintah daerah lainnya = 116 op	116 op	Koordinasi dengan pemerintah pusat dan pemerintah daerah lainnya berjalan dengan lancar	100 %	Rp. 1.200.000.000,00	Rp. 1.200.000.000,00	Biro Umum, Hubungan Masyarakat dan Protokol	Sedang Berjalan

Rencana Program dan Kegiatan Prioritas Daerah Tahun 2014 Non Keistimewaan
Provinsi Daerah Istimewa Yogyakarta

Nama SKPD : Biro Umum, Hubungan Masyarakat dan Protokol | **Jumlah Pagu : Rp. 26.056.089.300**

Nomor	Urusan/Bidang Urusan Pemerintahan Daerah dan Program/Kegiatan	Prioritas Daerah	Sasaran Daerah	Lokasi	Indikator Kinerja						Pagu Indikatif	Prakiraan Maju	Keterangan	
					Hasil Program		Keluaran Kegiatan		Hasil Kegiatan				SKPD	Jenis Kegiatan
					Tolok Ukur	Target	Tolok Ukur	Target	Tolok Ukur	Target			1/2/3	1/2/3
(1)	(2)	(3)	(4)	(5)	(6)	(7)	(8)	(9)	(10)	(11)	(12)	(13)	(14)	(15)
1.20.1.20.07.16.007	Pemeliharaan Kesehatan KDH/WKDH	Reformasi Birokrasi dan Tata Kelola	Akuntabilitas kinerja pemerintah daerah meningkat	Biro Umum, Hubungan Masyarakat dan Protokol	Terselenggaranya peningkatan pelayanan kedinasan Kepala Daerah/ Wakil Kepala Daerah	90 %	Kesehatan KDH dan WKDH terpelihara = 2 orang	2 Orang	Meningkatkan kelancaran tugas Gubernur dan Wakil Gubernur	100 %	Rp. 300.000.000,00	Rp. 400.000.000,00	Biro Umum, Hubungan Masyarakat dan Protokol	Sedang Berjalan
1.20.1.20.07.23	**Program Optimalisasi Pemanfaatan Teknologi Informasi**										**Rp. 467.735.600,00**			
1.20.1.20.07.23.001	Pengelolaan Website Instansi	Reformasi Birokrasi dan Tata Kelola	Akuntabilitas kinerja pemerintah daerah meningkat	Biro Umum, Hubungan Masyarakat dan Protokol	Terselenggaranya optimalisasi TI	35 %	Komputer PC Sofware Website	2 jenis	Tersedianya data/informasi SKPD Biro Umum, Humas dan Protokol pada Website	100 %	Rp. 78.666.400,00	Rp. 100.000.000,00	Biro Umum, Hubungan Masyarakat dan Protokol	Baru - Kegiatan belum memberikan Keluaran
1.20.1.20.07.23.025	Pengelolaan Naskah Dinas	Reformasi Birokrasi dan Tata Kelola	Akuntabilitas kinerja pemerintah daerah meningkat	Biro Umum, Hubungan Masyarakat dan Protokol	Terselenggaranya optimalisasi TI	35 %	'- Pengurusan Naskah Dinas TI SETDA = 25.000 naskah - Asistensi Petugas Kearsipan = 7 biro - Pemeliharaan sarana jaringan kearsipan = 3 server, 22 PC	3 jenis	Aksesibilitas data dan naskah dinas berbasis TI	100 %	Rp. 69.117.800,00	Rp. 100.000.000,00	Biro Umum, Hubungan Masyarakat dan Protokol	Sedang Berjalan
1.20.1.20.07.23.027	Peningkatan Jaringan Pelaksanaan Tata Kearsipan Berbasis TI	Reformasi Birokrasi dan Tata Kelola	Akuntabilitas kinerja pemerintah daerah meningkat	Biro Umum, Hubungan Masyarakat dan Protokol	Terselenggaranya optimalisasi TI	35 %	Sarpras jaringan Kearsipan TI On Line - Server 1 unit - UPS server 1 bh - software = 2 paket - eksternal hardisk 2 bh	4 jenis	Kelancaran jaringan TI kearsipan Pemerintah Daerah DIY	100 %	Rp. 319.951.400,00	Rp. 350.000.000,00	Biro Umum, Hubungan Masyarakat dan Protokol	Sedang Berjalan
1.24	**Kearsipan**													
1.24.07	**Biro Umum, Hubungan Masyarakat dan Protokol**													

Rencana Program dan Kegiatan Prioritas Daerah Tahun 2014 Non Keistimewaan
Provinsi Daerah Istimewa Yogyakarta

Nama SKPD : Biro Umum, Hubungan Masyarakat dan Protokol — **Jumlah Pagu : Rp. 26.056.089.300**

Nomor	Urusan/Bidang Urusan Pemerintahan Daerah dan Program/Kegiatan	Prioritas Daerah	Sasaran Daerah	Lokasi	Indikator Kinerja						Pagu Indikatif	Prakiraan Maju	Keterangan	
					Hasil Program		Keluaran Kegiatan		Hasil Kegiatan				SKPD	Jenis Kegiatan
					Tolok Ukur	Target	Tolok Ukur	Target	Tolok Ukur	Target			1/2/3	1/2/3
(1)	(2)	(3)	(4)	(5)	(6)	(7)	(8)	(9)	(10)	(11)	(12)	(13)	(14)	(15)
1.24.1.20.07.15	**Program Perbaikan Sistem Administrasi Kearsipan**										**Rp. 123.583.500,00**			
1.24.1.20.07.15.024	Pemeliharaan Rutin/Berkala Arsip Dinamis Inaktif Tidak teratur	Reformasi Birokrasi dan Tata Kelola	Akuntabilitas kinerja pemerintah daerah meningkat	Biro Umum, Hubungan Masyarakat dan Protokol	Terlaksananya perbaikan sistem administrasi kearsipan	8 dokumen	'- Fumigasi arsip dinamis inaktif = 900 m3 - Arsip inaktif tidak teratur Setda = 4500 berkas - Penyusutan arsip inaktif = 3000 berkas	3 jenis	Kelestarian arsip dinamis inaktif di lingkungan Setda DIY	100 %	Rp. 123.583.500,00	Rp. 150.000.000,00	Biro Umum, Hubungan Masyarakat dan Protokol	Sedang Berjalan
1.25	**Komunikasi dan Informatika**													
1.25.07	**Biro Umum, Hubungan Masyarakat dan Protokol**													
1.25.1.20.07.15	**Program Pengembangan Komunikasi, Informasi dan Media Massa**										**Rp. 2.308.114.800,00**			
1.25.1.20.07.15.002	Penyebarluasan Informasi Penyelenggaraan Pemerintahan Daerah	Reformasi Birokrasi dan Tata Kelola	Akuntabilitas kinerja pemerintah daerah meningkat	Biro Umum, Hubungan Masyarakat dan Protokol	Peningkatan pelayanan publik berbasis IT	11 urusan/bidang	Terlaksananya liputan kegiatan Pemda untuk media massa : - 200 Liputan, - 3 Publikasi ILPPD, - 3 Publikasi di SKH, - 24 Publikasi Bngsl Kpth. - 500 merchandise - 6 bh Baliho, - 3 Publ. luar ruang. - Etrack Media 1 paket	8 jenis	Terpublikasikannya kegiatan dan kebijakan pemerintah	100 %	Rp. 764.000.000,00	Rp. 750.000.000,00	Biro Umum, Hubungan Masyarakat dan Protokol	Sedang Berjalan
1.25.1.20.07.15.004	Dokumentasi Kegiatan dan Kebijakan Pemda	Reformasi Birokrasi dan Tata Kelola	Akuntabilitas kinerja pemerintah daerah	Biro Umum, Hubungan Masyarakat	Peningkatan pelayanan publik berbasis IT	11 urusan/bidang	'- 120 CD foto, - 75 DVD, - 75 VCD, - 5.150 Foto, - 10 paket	6 jenis	Tersedianya dokumentasi kegiatan pemerintah daerah	100 %	Rp. 165.919.600,00	Rp. 170.000.000,00	Biro Umum, Hubungan Masyarakat	Sedang Berjalan

Rencana Program dan Kegiatan Prioritas Daerah Tahun 2014 Non Keistimewaan
Provinsi Daerah Istimewa Yogyakarta

Nama SKPD : Biro Umum, Hubungan Masyarakat dan Protokol — **Jumlah Pagu : Rp. 26.056.089.300**

Nomor	Urusan/Bidang Urusan Pemerintahan Daerah dan Program/Kegiatan	Prioritas Daerah	Sasaran Daerah	Lokasi	Indikator Kinerja						Pagu Indikatif	Prakiraan Maju	Keterangan	
					Hasil Program		Keluaran Kegiatan		Hasil Kegiatan				SKPD	Jenis Kegiatan
					Tolok Ukur	Target	Tolok Ukur	Target	Tolok Ukur	Target			1/2/3	1/2/3
(1)	(2)	(3)	(4)	(5)	(6)	(7)	(8)	(9)	(10)	(11)	(12)	(13)	(14)	(15)
			meningkat	dan Protokol			dok video, - 24 paket dok foto						dan Protokol	
1.25.1.20.07.15.005	Penerbitan Kebijakan Dan Kinerja Pembangunan	Reformasi Birokrasi dan Tata Kelola	Akuntabilitas kinerja pemerintah daerah meningkat	Biro Umum, Hubungan Masyarakat dan Protokol	Peningkatan pelayanan publik berbasis IT	11 urusan/bidang	'- Buletin SPD Provinsi DIY "Jogjawara" edisi bulanan 12.000 eks. - Buletin SPD edisi khusus 1.000 eks. - 1.250 eksBuku Kerja Tahun 2013 - leaflet 3000 bh	4 jenis	Terdistribusikannya buletin spd bulanan, edsus dan buker	100 %	Rp. 428.195.200,00	Rp. 435.000.000,00	Biro Umum, Hubungan Masyarakat dan Protokol	Sedang Berjalan
1.25.1.20.07.15.006	Pengembangan Kemitraan Kehumasan	Reformasi Birokrasi dan Tata Kelola	Akuntabilitas kinerja pemerintah daerah meningkat	Biro Umum, Hubungan Masyarakat dan Protokol	Peningkatan pelayanan publik berbasis IT	11 urusan/bidang	'- 5 workshop kehumasan - 3 sarasehan kehumasan	2 jenis	Terciptanya sinergitas fungsi kehumasan di lingkungan SKPD Pemda DIY dan pemerintah Kab/Kota serta masyarakat.	100 %	Rp. 210.000.000,00	Rp. 250.000.000,00	Biro Umum, Hubungan Masyarakat dan Protokol	Sedang Berjalan
1.25.1.20.07.15.007	Penyelenggaraan Kemitraan Dengan Pers	Reformasi Birokrasi dan Tata Kelola	Akuntabilitas kinerja pemerintah daerah meningkat	Biro Umum, Hubungan Masyarakat dan Protokol	Peningkatan pelayanan publik berbasis IT	11 urusan/bidang	Kemitraan dengan pers : - jumpa pers 1 tahun - pers tour 1 kali - gathering pers - publikasi kemitraan 4 keg	4 jenis	Kemitraan dg pers berjalan dg baik	100 %	Rp. 200.000.000,00	Rp. 400.000.000,00	Biro Umum, Hubungan Masyarakat dan Protokol	Sedang Berjalan
1.25.1.20.07.15.008	Penyiaran Dialog Isu Aktual Melalui Media Massa	Reformasi Birokrasi dan Tata Kelola	Akuntabilitas kinerja pemerintah daerah meningkat	Biro Umum, Hubungan Masyarakat dan Protokol	Peningkatan pelayanan publik berbasis IT	11 urusan/bidang	235 kegiatan : - penyiaran dialog interaktif di televisi 10 kali - program aspirasi di televisi 3 kali - publikasi ILM di media massa 13 kali - penyiaran talkshow di televisi 3 kali - publikasi liputan khusus di televisi 4 kali - dialog interaktif di radi	9 jenis	Terkomunikasikannya kegiatan dan kebijakan pemda yg responsif thd isu aktual	100 %	Rp. 400.000.000,00	Rp. 400.000.000,00	Biro Umum, Hubungan Masyarakat dan Protokol	Sedang Berjalan
1.25.1.20.07.15.009	Penyusunan Sambutan Gubernur	Reformasi Birokrasi dan Tata	Akuntabilitas kinerja pemerintah	Biro Umum, Hubungan	Peningkatan pelayanan publik berbasis IT	11 urusan/bidang	900 naskah sambutan dan 250 buku	2 jenis	naskah sambutan dan buku	100 %	Rp. 70.000.000,00	Rp. 100.000.000,00	Biro Umum, Hubungan	Sedang Berjalan

Rencana Program dan Kegiatan Prioritas Daerah Tahun 2014 Non Keistimewaan
Provinsi Daerah Istimewa Yogyakarta

Nama SKPD : Biro Umum, Hubungan Masyarakat dan Protokol | **Jumlah Pagu : Rp. 26.056.089.300**

Nomor	Urusan/Bidang Urusan Pemerintahan Daerah dan Program/Kegiatan	Prioritas Daerah	Sasaran Daerah	Lokasi	Indikator Kinerja						Pagu Indikatif	Prakiraan Maju	Keterangan	
					Hasil Program		Keluaran Kegiatan		Hasil Kegiatan				SKPD	Jenis Kegiatan
					Tolok Ukur	Target	Tolok Ukur	Target	Tolok Ukur	Target			1/2/3	1/2/3
(1)	(2)	(3)	(4)	(5)	(6)	(7)	(8)	(9)	(10)	(11)	(12)	(13)	(14)	(15)
		Kelola	daerah meningkat	Masyarakat dan Protokol									Masyarakat dan Protokol	
1.25.1.20.07.15.010	Pawai Pembangunan dalam rangka Peringatan HUT Proklamasi Kemerdekaan RI	Reformasi Birokrasi dan Tata Kelola	Akuntabilitas kinerja pemerintah daerah meningkat	Biro Umum, Hubungan Masyarakat dan Protokol	Peningkatan pelayanan publik berbasis IT	11 urusan/bidang	1 kali kegiatan Pawai Pembangunan selama 1 hari	1 kegiatan	Pelaksanaan Pawai berjalan dengan baik dan lancar	100 %	Rp. 70.000.000,00	Rp. 80.000.000,00	Biro Umum, Hubungan Masyarakat dan Protokol	Sedang Berjalan

Rencana Program dan Kegiatan Prioritas Daerah Tahun 2014 Non Keistimewaan
Provinsi Daerah Istimewa Yogyakarta

Nama SKPD : Sekretariat DPRD | **Jumlah Pagu : Rp. 38.813.683.100**

Nomor	Urusan/Bidang Urusan Pemerintahan Daerah dan Program/Kegiatan	Prioritas Daerah	Sasaran Daerah	Lokasi	Indikator Kinerja						Pagu Indikatif	Prakiraan Maju	Keterangan	
					Hasil Program		Keluaran Kegiatan		Hasil Kegiatan				SKPD	Jenis Kegiatan
					Tolok Ukur	Target	Tolok Ukur	Target	Tolok Ukur	Target			1/2/3	1/2/3
(1)	(2)	(3)	(4)	(5)	(6)	(7)	(8)	(9)	(10)	(11)	(12)	(13)	(14)	(15)
1	**Wajib**													
1.20	**Otonomi Daerah, Pemerintahan Umum, Adm Keuangan Daerah, Perangkat Daerah, Kepegawaian, dan Persandia**													
1.20.08	**Sekretariat DPRD**													
1.20.1.20.08.01	**Program Pelayanan Administrasi Perkantoran**										**Rp. 5.511.554.046,00**			
1.20.1.20.08.01.001	Penyediaan Jasa Surat Menyurat.	Reformasi Birokrasi dan Tata Kelola	Akuntabilitas kinerja pemerintah daerah meningkat	Sekretariat DPRD	Persentase pelayanan administrasi perkantoran	100 %	MATERAI DAN PAKET PENGIRIMAN	1 tahun	Kelancaran surat menyurat dan administrasi perkantoran	100 %	Rp. 6.599.000,00	Rp. 7.258.900,00	Sekretariat DPRD	Sedang Berjalan
1.20.1.20.08.01.002	Penyediaan jasa komunikasi, sumber daya air dan listrik.	Reformasi Birokrasi dan Tata Kelola	Akuntabilitas kinerja pemerintah daerah meningkat	Sekretariat DPRD	Persentase pelayanan administrasi perkantoran	100 %	1. Rekening Telephon 2. Rekening Air 3. Rekening Listrik 4. Langganan SMS gateway	1 tahun	Terpenuhinya Layanan jasa komunikasi (telepon dan internet) air dan listrik	100 %	Rp. 711.800.000,00	Rp. 930.688.000,00	Sekretariat DPRD	Sedang Berjalan
1.20.1.20.08.01.006	Penyediaan jasa pemeliharaan dan perijinan kendaraan dinas/operasional.	Reformasi Birokrasi dan Tata Kelola	Akuntabilitas kinerja pemerintah daerah meningkat	Sekretariat DPRD	Persentase pelayanan administrasi perkantoran	100 %	Penelitian Ulang Surat-Surat Kendaraan Dinas dan Operasional meliputi : 1. STNK KBM Roda 6 2. STNK KBM Roda 4 3. STNK KBM Roda 2 4. KIR KBM Roda 4	1 tahun (46 STNK dan 4 KIR)	Terpenuhinya kelengkapan Surat-Surat Kendaraan Dinas / Operasional	100 %	Rp. 33.396.000,00	Rp. 41.143.300,00	Sekretariat DPRD	Sedang Berjalan
1.20.1.20.08.01.007	penyediaan jasa administrasi keuangan	Reformasi Birokrasi dan Tata Kelola	Akuntabilitas kinerja pemerintah daerah meningkat	Sekretariat DPRD	Persentase pelayanan administrasi perkantoran	100 %	Honor Pengelola Keuangan, Honor Pengelola Barang dan Honor Pengelola Kepegawaian"	12 bulan	Terpenuhinya administrasi keuangan dan asset barang milik daerah serta adminsitrasi kepegawaian SKPD	100 %	Rp. 40.200.000,00	Rp. 44.220.000,00	Sekretariat DPRD	Sedang Berjalan
1.20.1.20.08.01.008	Penyediaan jasa kebersihan kantor	Reformasi Birokrasi dan Tata Kelola	Akuntabilitas kinerja pemerintah daerah meningkat	Sekretariat DPRD	Persentase pelayanan administrasi perkantoran	100 %	Kantor DPRD DIY terawat dan tertata rapi oleh penyedia jasa kebersihan	12 bulan (seluas 155.328 M2)	terpenuhinya jasa Kebersihan kantor	100 %	Rp. 238.885.150,00	Rp. 205.723.925,00	Sekretariat DPRD	Sedang Berjalan

Rencana Program dan Kegiatan Prioritas Daerah Tahun 2014 Non Keistimewaan
Provinsi Daerah Istimewa Yogyakarta

Nama SKPD : Sekretariat DPRD | **Jumlah Pagu : Rp. 38.813.683.100**

Nomor	Urusan/Bidang Urusan Pemerintahan Daerah dan Program/Kegiatan	Prioritas Daerah	Sasaran Daerah	Lokasi	Indikator Kinerja						Pagu Indikatif	Prakiraan Maju	Keterangan	
					Hasil Program		Keluaran Kegiatan		Hasil Kegiatan				SKPD	Jenis Kegiatan
					Tolok Ukur	Target	Tolok Ukur	Target	Tolok Ukur	Target			1/2/3	1/2/3
(1)	(2)	(3)	(4)	(5)	(6)	(7)	(8)	(9)	(10)	(11)	(12)	(13)	(14)	(15)
1.20.1.20.08.01.010	Penyediaan alat tulis kantor.	Reformasi Birokrasi dan Tata Kelola	Akuntabilitas kinerja pemerintah daerah meningkat	Sekretariat DPRD	Persentase pelayanan administrasi perkantoran	100 %	Alat Tulis Kantor	59 macam	Kelancaran Pelayanan Perkantoran	100 %	Rp. 173.285.880,00	Rp. 212.017.168,00	Sekretariat DPRD	Sedang Berjalan
1.20.1.20.08.01.011	Penyediaan barang cetakan dan penggandaan.	Reformasi Birokrasi dan Tata Kelola	Akuntabilitas kinerja pemerintah daerah meningkat	Sekretariat DPRD	Persentase pelayanan administrasi perkantoran	100 %	1. Barang Cetakan 2. Penggandaan 3. Penjilidan	1 tahun (3 macam)	Kelancaran Pelayanan Perkantoran	100 %	Rp. 108.597.000,00	Rp. 121.271.700,00	Sekretariat DPRD	Sedang Berjalan
1.20.1.20.08.01.012	Penyediaan Komponen Instalasi Listrik/Penerangan Bangunan Kantor	Reformasi Birokrasi dan Tata Kelola	Akuntabilitas kinerja pemerintah daerah meningkat	Sekretariat DPRD	Persentase pelayanan administrasi perkantoran	100 %	Komponen peralatan listrik dan penerangan bangunan Kantor	15 macam	Penerangan Kantor dan Lingkungan	100 %	Rp. 25.093.200,00	Rp. 27.602.520,00	Sekretariat DPRD	Sedang Berjalan
1.20.1.20.08.01.015	Penyediaan bahan bacaan dan peraturan perundang-undangan	Reformasi Birokrasi dan Tata Kelola	Akuntabilitas kinerja pemerintah daerah meningkat	Sekretariat DPRD	Persentase pelayanan administrasi perkantoran	100 %	Surat Kabar Harian, Majalah dan Pengadaan Buku Perpustakaan	12 bulan (8 SKH, 5 Majalah dan 5 Paket Buku)	Referensi informasi bahan kebijakan	100 %	Rp. 144.954.520,00	Rp. 166.270.000,00	Sekretariat DPRD	Sedang Berjalan
1.20.1.20.08.01.017	Penyediaan makanan dan minuman	Reformasi Birokrasi dan Tata Kelola	Akuntabilitas kinerja pemerintah daerah meningkat	Sekretariat DPRD	Persentase pelayanan administrasi perkantoran	100 %	Pengadaan/pembelian Makanan dan Minuman : 1. Rakor sekretariat Dewan 2. Tamu Sekretariat Dewan 3. Pengamanan Unjuk Rasa 4. Petugas jaga keamanan 5. Rapat Internal Fraksi	12 bulan	Kelancaran Kegiatan DPRD dan Sekretariat	100 %	Rp. 87.600.000,00	Rp. 211.068.000,00	Sekretariat DPRD	Sedang Berjalan
1.20.1.20.08.01.018	Rapat-rapat koordianasi dan konsultasi ke luar daerah	Reformasi Birokrasi dan Tata Kelola	Akuntabilitas kinerja pemerintah daerah meningkat	**Lainnya** : Jakarta dan ibu kota provinsi lainnya	Persentase pelayanan administrasi perkantoran	100 %	Referensi / bahan kebijakan sesuai bidang tugas hasil koordinasi dan konsultasi : 1. Dalam Daerah 2. Dalam Jawa 3. Luar Jawa	1 tahun	Referensi informasi bahan /acuan pengambilan kebijakan/keputusan	100 %	Rp. 338.095.000,00	Rp. 325.402.000,00	Sekretariat DPRD	Sedang Berjalan
1.20.1.20.08.01.022	Penyediaan jasa keamanan kantor/Gedung /Tempat Kerja	Reformasi Birokrasi dan Tata Kelola	Akuntabilitas kinerja pemerintah daerah meningkat	Sekretariat DPRD	Persentase pelayanan administrasi perkantoran	100 %	Penyediaan Jasa pengamanan (Outsourching)	1 paket (12 bulan)	terpenuhinya jasa keamanan kantor selama 12 bulan	100 %	Rp. 538.203.120,00	Rp. 557.813.432,00	Sekretariat DPRD	Sedang Berjalan
1.20.1.20.08.01.026	Penyediaan retribusi sampah	Reformasi Birokrasi dan Tata Kelola	Akuntabilitas kinerja pemerintah daerah meningkat	Danurejan	Persentase pelayanan administrasi perkantoran	100 %	Retribusi sampah	12 bulan	Menunjang kebersihan lingkungan kantor	100 %	Rp. 1.440.000,00	Rp. 1.584.000,00	Sekretariat DPRD	Sedang Berjalan

Rencana Program dan Kegiatan Prioritas Daerah Tahun 2014 Non Keistimewaan
Provinsi Daerah Istimewa Yogyakarta

Nama SKPD : Sekretariat DPRD | **Jumlah Pagu : Rp. 38.813.683.100**

Nomor	Urusan/Bidang Urusan Pemerintahan Daerah dan Program/Kegiatan	Prioritas Daerah	Sasaran Daerah	Lokasi	Indikator Kinerja						Pagu Indikatif	Prakiraan Maju	Keterangan	
					Hasil Program		Keluaran Kegiatan		Hasil Kegiatan				SKPD	Jenis Kegiatan
					Tolok Ukur	Target	Tolok Ukur	Target	Tolok Ukur	Target			1/2/3	1/2/3
(1)	(2)	(3)	(4)	(5)	(6)	(7)	(8)	(9)	(10)	(11)	(12)	(13)	(14)	(15)
1.20.1.20.08.01.042	Rehabilitasi Sedang/Berat Gedung Kantor	Reformasi Birokrasi dan Tata Kelola	Akuntabilitas kinerja pemerintah daerah meningkat	Sekretariat DPRD	Persentase pelayanan administrasi perkantoran	100 %	Rehab Gedung kantor	1 Paket	Gedung berfungsi dengan baik	100 %	Rp. 3.063.405.176,00	Rp. 0,00	Sekretariat DPRD	Sedang Berjalan
1.20.1.20.08.02	**Program Peningkatan Sarana dan Prasarana Aparatur**										**Rp. 2.220.760.625,00**			
1.20.1.20.08.02.007	Pengadaan perlengkapan gedung kantor	Reformasi Birokrasi dan Tata Kelola	Akuntabilitas kinerja pemerintah daerah meningkat	Sekretariat DPRD	Prosentase penyediaan dan pemeliharaan sarana dan prasarana aparatur	100 %	AC Central 20 PK dan perlengkapannya	3 unit	menunjang kelancaran pelaksanaan tugas	100 %	Rp. 537.445.000,00	Rp. 512.820.550,00	Sekretariat DPRD	Sedang Berjalan
1.20.1.20.08.02.009	Pengadaan peralatan gedung kantor	Reformasi Birokrasi dan Tata Kelola	Akuntabilitas kinerja pemerintah daerah meningkat	Sekretariat DPRD	Prosentase penyediaan dan pemeliharaan sarana dan prasarana aparatur	100 %	Komputer server dan Rackmount (1 unit) Komputer Desktop (4 unit) Komputer Nootebook (3 unit)	1 Paket	menunjang kelancaran pelaksanaan tugas	100 %	Rp. 343.987.475,00	Rp. 657.731.800,00	Sekretariat DPRD	Sedang Berjalan
1.20.1.20.08.02.022	Pemeliharaan rutin/berkala gedung kantor	Reformasi Birokrasi dan Tata Kelola	Akuntabilitas kinerja pemerintah daerah meningkat	Danurejan	Prosentase penyediaan dan pemeliharaan sarana dan prasarana aparatur	100 %	gedung kantor DPRD DIY tetap berfungsi baik melalui pemeliharaan : 1. Pemeliharaan Talang/Atap 2. Pemeliharaan Pintu Jendela 3. Pemeliharaan KM/WC 4. Pengecatan Gedung dan Pagar 5. Rehab Gedung Sekretariat DPRD	5 Paket	Gedung kantor yang representatif	100 %	Rp. 219.958.700,00	Rp. 3.559.317.850,00	Sekretariat DPRD	Sedang Berjalan
1.20.1.20.08.02.024	Pemeliharaan Rutin/Berkala Kendaraan Dinas/Operasional	Reformasi Birokrasi dan Tata Kelola	Akuntabilitas kinerja pemerintah daerah meningkat	Sekretariat DPRD	Prosentase penyediaan dan pemeliharaan sarana dan prasarana aparatur	100 %	Pemeliharaan Kendaraan dinas / operasional : 1. Kendaraan Dinas Roda 6 2. Kendaraan Dinas Roda 4 3. Kendaraan Dinas Roda 2	48 unit	menunjang kelancaran pelaksanaan tugas	100 %	Rp. 905.696.450,00	Rp. 1.012.706.695,00	Sekretariat DPRD	Sedang Berjalan
1.20.1.20.08.02.026	Pemeliharaan Rutin/Berkala Perlengkapan Gedung Kantor	Reformasi Birokrasi dan Tata Kelola	Akuntabilitas kinerja pemerintah daerah meningkat	Sekretariat DPRD	Prosentase penyediaan dan pemeliharaan sarana dan	100 %	Perlengkapan gedung kantor siap pakai melalui Pemeliharaan : 1. Instalasi Air Minum/ Bersih 2. Pengisian Tabung Pemadam	1 tahun	menunjang kelancaran pelaksanaan tugas	100 %	Rp. 150.623.000,00	Rp. 159.305.300,00	Sekretariat DPRD	Sedang Berjalan

Rencana Program dan Kegiatan Prioritas Daerah Tahun 2014 Non Keistimewaan
Provinsi Daerah Istimewa Yogyakarta

Nama SKPD : Sekretariat DPRD | **Jumlah Pagu : Rp. 38.813.683.100**

Nomor	Urusan/Bidang Urusan Pemerintahan Daerah dan Program/Kegiatan	Prioritas Daerah	Sasaran Daerah	Lokasi	Indikator Kinerja						Pagu Indikatif	Prakiraan Maju	Keterangan	
					Hasil Program		Keluaran Kegiatan		Hasil Kegiatan				SKPD	Jenis Kegiatan
					Tolok Ukur	Target	Tolok Ukur	Target	Tolok Ukur	Target			1/2/3	1/2/3
(1)	(2)	(3)	(4)	(5)	(6)	(7)	(8)	(9)	(10)	(11)	(12)	(13)	(14)	(15)
					prasarana aparatur		Kebakaran 3. Pemeliharaan Alat Bermesin 4. Pemeliharaan Alat-alat Kantor 5. Pemeliharaan Alat Rumah Tangga							
1.20.1.20.08.02.028	Pemeliharaan Rutin/Berkala Peralatan Gedung Kantor	Reformasi Birokrasi dan Tata Kelola	Akuntabilitas kinerja pemerintah daerah meningkat	Sekretariat DPRD	Prosentase penyediaan dan pemeliharaan sarana dan prasarana aparatur	100 %	Peralatan gedung kantor siap pakai melalui : 1. Pemeliharaan Alat-Alat Kantor 2. Pemeliharaan Alat-Alat Studio	7 macam, 4 macam	menunjang kelancaran pelaksanaan tugas	100 %	Rp. 63.050.000,00	Rp. 0,00	Sekretariat DPRD	Sedang Berjalan
1.20.1.20.08.03	**Program Peningkatan Disiplin Aparatur**										**Rp. 528.378.750,00**			
1.20.1.20.08.03.002	Pengadaan Pakaian Dinas beserta Perlengkapannya	Reformasi Birokrasi dan Tata Kelola	Akuntabilitas kinerja pemerintah daerah meningkat	Sekretariat DPRD	Prosentase disiplin aparatur	100 %	PSR, PSH, PSL dan PDH	305 stel	Meninjang kelancaran tugas	100 %	Rp. 517.008.750,00	Rp. 372.821.090,00	Sekretariat DPRD	Sedang Berjalan
1.20.1.20.08.03.003	Pengadaan Pakaian Kerja Lapangan	Reformasi Birokrasi dan Tata Kelola	Akuntabilitas kinerja pemerintah daerah meningkat	Sekretariat DPRD	Prosentase disiplin aparatur	100 %	Jaket Caraka, Pakaian Pramuladi, Pakaian Petugas Keamanan, Jas Hujan	117 buah	Menunjang kelancaran tugas	100 %	Rp. 11.370.000,00	Rp. 11.770.000,00	Sekretariat DPRD	Sedang Berjalan
1.20.1.20.08.05	**Program Peningkatan Kapasitas Sumber Daya Aparatur**										**Rp. 240.675.000,00**			
1.20.1.20.08.05.009	Pendidikan dan Pelatihan Teknis Kesekretariatan	Reformasi Birokrasi dan Tata Kelola	Akuntabilitas kinerja pemerintah daerah meningkat	**Lainnya** : Luar daerah	persentase PNS yang mengikuti diklat	100 %	1. Pengiriman Peserta Pelatihan Kesekretariatan 2. Pengiriman Peserta Pelatihan Pengembangan SDM	65 orang kali	Menunjang kelancaran tugas	100 %	Rp. 240.675.000,00	Rp. 236.720.000,00	Sekretariat DPRD	Sedang Berjalan
1.20.1.20.08.06	**Program Peningkatan Pengembangan Sistem Pelaporan Capaian Kinerja dan Keuangan**										**Rp. 169.646.129,00**			
1.20.1.20.08.06.016	Penyusunan Laporan Kinerja SKPD	Reformasi Birokrasi	Akuntabilitas pengelolaan	Sekretariat DPRD	Prosentase terlaksananya	100 %	Bahan evaluasi laporan capaian kinerja SKPD	1 tahun	Mendukung Manajemen	100 %	Rp. 8.010.000,00	Rp. 0,00	Sekretariat DPRD	Sedang Berjalan

Rencana Program dan Kegiatan Prioritas Daerah Tahun 2014 Non Keistimewaan
Provinsi Daerah Istimewa Yogyakarta

Nama SKPD : Sekretariat DPRD | **Jumlah Pagu : Rp. 38.813.683.100**

Nomor	Urusan/Bidang Urusan Pemerintahan Daerah dan Program/Kegiatan	Prioritas Daerah	Sasaran Daerah	Lokasi	Indikator Kinerja						Pagu Indikatif	Prakiraan Maju	Keterangan	
					Hasil Program		Keluaran Kegiatan		Hasil Kegiatan				SKPD	Jenis Kegiatan
					Tolok Ukur	Target	Tolok Ukur	Target	Tolok Ukur	Target			1/2/3	1/2/3
(1)	(2)	(3)	(4)	(5)	(6)	(7)	(8)	(9)	(10)	(11)	(12)	(13)	(14)	(15)
		dan Tata Kelola	keuangan daerah meningkat		pelaporan Capaian Kinerja dan Keuangan		melalui : LAKIP Rencana Kinerja Tahunan (RKT) Penetapan Kinerja (PK) konsep LKPJ dan LPPD		keuangan					
1.20.1.20.08.06.017	Penyusunan Laporan Keuangan SKPD	Reformasi Birokrasi dan Tata Kelola	Akuntabilitas pengelolaan keuangan daerah meningkat	Sekretariat DPRD	Prosentase terlaksananya pelaporan Capaian Kinerja dan Keuangan	100 %	Laporan Keuangan dan Barang SKPD: Lap. Triwulanan, Lap. Semesteran dan Prognosis Lap. Akhir Tahun Lap. barang / aset daerah	1 tahun	Mendukung manajemen pengelolaan keuangan	100 %	Rp. 48.278.000,00	Rp. 42.284.000,00	Sekretariat DPRD	Sedang Berjalan
1.20.1.20.08.06.018	Penyusunan Rencana Program Kegiatan SKPD serta Pengembangan Data dan Informasi	Reformasi Birokrasi dan Tata Kelola	Akuntabilitas pengelolaan keuangan daerah meningkat	Sekretariat DPRD	Prosentase terlaksananya pelaporan Capaian Kinerja dan Keuangan	100 %	bahan usulan dan penetapan program dan kegiatan : 1 PRA-RKA dan RKA - SKPD (Murni dan Perubahan) 2 DPA SKPD murni dan DPA SKPD perubahan 3 Review Renstra Instansi 4 Renja SKPD 5 ROPK	8 dokumen	Mendukung Manajemen keuangan	100 %	Rp. 99.008.129,00	Rp. 91.365.000,00	Sekretariat DPRD	Sedang Berjalan
1.20.1.20.08.06.019	Pengendalian, Monitoring Dan Evaluasi Program/Kegiatan	Reformasi Birokrasi dan Tata Kelola	Akuntabilitas pengelolaan keuangan daerah meningkat	Sekretariat DPRD	Prosentase terlaksananya pelaporan Capaian Kinerja dan Keuangan	100 %	Penyusunan bahan evaluasi program kegiatan: (1 Laporan Kegiatan Triwulan, 2 Laporan Kegiatan Semesteran, 3 Laporan Kegiatan Akhir Tahun)	3 dokumen	Menunjang manajemen keuangan dan perencanaan	100 %	Rp. 14.350.000,00	Rp. 13.369.700,00	Sekretariat DPRD	Sedang Berjalan
1.20.1.20.08.15	**Program Peningkatan Kapasitas Lembaga Perwakilan Rakyat Daerah**										**Rp. 30.142.668.550,00**			
1.20.1.20.08.15.001	Pembahasan Rancangan Peraturan Daerah	Reformasi Birokrasi dan Tata Kelola	Akuntabilitas kinerja pemerintah daerah meningkat	Sekretariat DPRD	Tercapainya peningkatan Lembaga Perwakilan Rakyat Daerah	93 %	1. R.Pertang.jwb. Pelaks. APBD TA 2013 2. KUA/PPAS APBD Perubahan TA 2014 3. RAPBD Perubahan TA 2014 4. KUA/PPAS APBD TA 2015 5. RAPBD TA 2015 6. Evaluasi APBD TA 2014 7. Hasil kerja Pansus/Panja/Tim (Raperda/Perwan/Kepwan)	100 %	Dasar pelaksanaan dan kepastian hukum	100 %	Rp. 7.358.255.400,00	Rp. 8.025.218.300,00	Sekretariat DPRD	Sedang Berjalan
1.20.1.20.08.15.002	Hearing/ Dialog Dan Koordinasi Dengan Pejabat Pemerintah	Reformasi Birokrasi dan Tata	Akuntabilitas kinerja pemerintah	Sekretariat DPRD	Tercapainya peningkatan Lembaga	93 %	Laporan : 1. Penerimaan Dengar pendapat, hearing, audiensi 2. Penerimaan	60 kali, 48 kali, 72 kali, 3 kali	Bahan pertimbangan pengambilan	100 %	Rp. 303.010.000,00	Rp. 294.425.000,00	Sekretariat DPRD	Sedang Berjalan

Rencana Program dan Kegiatan Prioritas Daerah Tahun 2014 Non Keistimewaan
Provinsi Daerah Istimewa Yogyakarta

Nama SKPD : Sekretariat DPRD | **Jumlah Pagu : Rp. 38.813.683.100**

Nomor	Urusan/Bidang Urusan Pemerintahan Daerah dan Program/Kegiatan	Prioritas Daerah	Sasaran Daerah	Lokasi	Indikator Kinerja						Pagu Indikatif	Prakiraan Maju	Keterangan	
					Hasil Program		Keluaran Kegiatan		Hasil Kegiatan				SKPD	Jenis Kegiatan
					Tolok Ukur	Target	Tolok Ukur	Target	Tolok Ukur	Target			1/2/3	1/2/3
(1)	(2)	(3)	(4)	(5)	(6)	(7)	(8)	(9)	(10)	(11)	(12)	(13)	(14)	(15)
	Daerah Dan Tokoh Masyarakat/Tokoh Agama	Kelola	daerah meningkat		Perwakilan Rakyat Daerah		demo/Unjuk rasa 3. Penerimaan Tamu 4. Sarasehan (coffee morning/openhouse)		kebijakan/keputusan					
1.20.1.20.08.15.003	Rapat-Rapat Alat Kelengkapan Dewan dan Fraksi	Reformasi Birokrasi dan Tata Kelola	Akuntabilitas kinerja pemerintah daerah meningkat	Sekretariat DPRD	Tercapainya peningkatan Lembaga Perwakilan Rakyat Daerah	93 %	Laporan Rapat DPRD : R.Pimpinan DPRD R.Konsultasi R.Komisi/RDP /Raker R.Gab Komisi/RDPU R.Bamusy R.BK R.Banggar R.Balegda R.Kerja R.Khusus R.Paripurna	12 bulan x 58 rapat	Bahan/referensi pengambilan kebijakan/keputusan	100 %	Rp. 997.439.600,00	Rp. 1.292.438.950,00	Sekretariat DPRD	Sedang Berjalan
1.20.1.20.08.15.004	Rapat-Rapat Paripurna Istimewa	Reformasi Birokrasi dan Tata Kelola	Akuntabilitas kinerja pemerintah daerah meningkat	Sekretariat DPRD	Tercapainya peningkatan Lembaga Perwakilan Rakyat Daerah	93 %	Risalah Rapat Paripurna Istimewa DPRD DIY : 1. Mendengarkan/Menyaksikan Pidato Kenegaraan Presiden RI 2. Penyerahan LHP BPK 3. Penyerahan Kepwan LKPJ 4. Pelantikan Anggota DPRD DIY PAW 5. Pelantikan Anggota DPRD DIY hasil Pemilu 2014	8 Kali	Bahan / referensi pengambilan kebijakan/keputusan	100 %	Rp. 328.610.000,00	Rp. 360.232.125,00	Sekretariat DPRD	Sedang Berjalan
1.20.1.20.08.15.005	Kegiatan Reses	Reformasi Birokrasi dan Tata Kelola	Akuntabilitas kinerja pemerintah daerah meningkat	Bambang lipuro; Banguntapan; Bantul; Dlingo; Imogiri; Jetis; Kasihan; Kretek; Pajangan; Pandak; Piyungan; Pleret; Pundong; Sanden; Sedayu; Sewon; Srandakan; Gedang sari; Girisubo; Karangmojo; Ngawen; Nglipar; Paliyan; Panggang; Patuk; Playen; Ponjong; Purwosari; Rongkop; Sapto sari; Semanu; Semin; Tanjungsari;	Tercapainya peningkatan Lembaga Perwakilan Rakyat Daerah	93 %	Laporan hasil penyerapan aspirasi masyarakat	3 kali, 55 orang	Bahan / referensi pengambilan kebijakan/keputusan	100 %	Rp. 2.176.216.850,00	Rp. 2.121.180.000,00	Sekretariat DPRD	Sedang Berjalan

Rencana Program dan Kegiatan Prioritas Daerah Tahun 2014 Non Keistimewaan
Provinsi Daerah Istimewa Yogyakarta

Nama SKPD : Sekretariat DPRD | **Jumlah Pagu : Rp. 38.813.683.100**

Nomor	Urusan/Bidang Urusan Pemerintahan Daerah dan Program/Kegiatan	Prioritas Daerah	Sasaran Daerah	Lokasi	Indikator Kinerja						Pagu Indikatif	Prakiraan Maju	Keterangan	
					Hasil Program		Keluaran Kegiatan		Hasil Kegiatan				SKPD	Jenis Kegiatan
					Tolok Ukur	Target	Tolok Ukur	Target	Tolok Ukur	Target			1/2/3	1/2/3
(1)	(2)	(3)	(4)	(5)	(6)	(7)	(8)	(9)	(10)	(11)	(12)	(13)	(14)	(15)
				Tepus; Wonosari; Danurejan; Gedongtengen; Gondokusuman; Gondomanan; Jetis; Kotagede; Kraton; Mantrijeron; Mergangsan; Ngampilan; Pakualaman; Tegalrejo; Umbulharjo; Wirobrajan; Galur; Girimulyo; Kalibawang; Kokap; Lendah; Nanggulan; Panjatan; Pengasih; Samigaluh; Sentolo; Temon; Wates; Berbah; Cangkringan; Depok; Gamping; Godean; Kalasan; Minggir; Mlati; Moyudan; Ngaglik; Ngemplak; Pakem; Prambanan; Seyegan; Sleman; Tempel; Turi										
1.20.1.20.08.15.006	Kunjungan Kerja Pimpinan Dan Anggota DPRD Dalam Daerah	Reformasi Birokrasi dan Tata Kelola	Akuntabilitas kinerja pemerintah daerah meningkat	Bambang lipuro; Banguntapan; Bantul; Dlingo; Imogiri; Jetis; Kasihan; Kretek; Pajangan; Pandak; Piyungan; Pleret; Pundong; Sanden; Sedayu;	Tercapainya peningkatan Lembaga Perwakilan Rakyat Daerah	93 %	Referensi bahan kebijakan pelaksanaan fungsi DPRD melalui: 1. Kunjungan Komisi 2. Kunjungan Balegda 3. Kunjungan Badan Kehormatan	36 kali, 8 kali, 8 kali	Bahan / referensi pengambilan kebijakan/keputusan	100 %	Rp. 333.920.150,00	Rp. 343.943.700,00	Sekretariat DPRD	Sedang Berjalan

Rencana Program dan Kegiatan Prioritas Daerah Tahun 2014 Non Keistimewaan
Provinsi Daerah Istimewa Yogyakarta

Nama SKPD : Sekretariat DPRD | **Jumlah Pagu : Rp. 38.813.683.100**

Nomor	Urusan/Bidang Urusan Pemerintahan Daerah dan Program/Kegiatan	Prioritas Daerah	Sasaran Daerah	Lokasi	Indikator Kinerja						Pagu Indikatif	Prakiraan Maju	Keterangan	
					Hasil Program		Keluaran Kegiatan		Hasil Kegiatan				SKPD	Jenis Kegiatan
					Tolok Ukur	Target	Tolok Ukur	Target	Tolok Ukur	Target			1/2/3	1/2/3
(1)	(2)	(3)	(4)	(5)	(6)	(7)	(8)	(9)	(10)	(11)	(12)	(13)	(14)	(15)
				Sewon; Srandakan; Gedang sari; Girisubo; Karangmojo; Ngawen; Nglipar; Paliyan; Panggang; Patuk; Playen; Ponjong; Purwosari; Rongkop; Sapto sari; Semanu; Semin; Tanjungsari; Tepus; Wonosari; Danurejan; Gedongtengen; Gondokusuman; Gondomanan; Jetis; Kotagede; Kraton; Mantrijeron; Mergangsan; Ngampilan; Pakualaman; Tegalrejo; Umbulharjo; Wirobrajan; Galur; Girimulyo; Kalibawang; Kokap; Lendah; Nanggulan; Panjatan; Pengasih; Samigaluh; Sentolo; Temon; Wates; Berbah; Cangkringan; Depok; Gamping; Godean; Kalasan; Minggir; Mlati; Moyudan; Ngaglik; Ngemplak; Pakem; Prambanan;										

Rencana Program dan Kegiatan Prioritas Daerah Tahun 2014 Non Keistimewaan
Provinsi Daerah Istimewa Yogyakarta

Nama SKPD : Sekretariat DPRD | **Jumlah Pagu : Rp. 38.813.683.100**

Nomor	Urusan/Bidang Urusan Pemerintahan Daerah dan Program/Kegiatan	Prioritas Daerah	Sasaran Daerah	Lokasi	Indikator Kinerja						Pagu Indikatif	Prakiraan Maju	Keterangan	
					Hasil Program		Keluaran Kegiatan		Hasil Kegiatan				SKPD	Jenis Kegiatan
					Tolok Ukur	Target	Tolok Ukur	Target	Tolok Ukur	Target			1/2/3	1/2/3
(1)	(2)	(3)	(4)	(5)	(6)	(7)	(8)	(9)	(10)	(11)	(12)	(13)	(14)	(15)
				Seyegan; Sleman; Tempel; Turi										
1.20.1.20.08.15.007	Peningkatan Kapasitas Pimpinan Dan Anggota DPRD	Reformasi Birokrasi dan Tata Kelola	Akuntabilitas kinerja pemerintah daerah meningkat	**Lainnya** : Jakarta, Ibu Kota Provinsi lain	Tercapainya peningkatan Lembaga Perwakilan Rakyat Daerah	93 %	Meningkatnya Pengetahuan dan Kapasitas Lembaga Perwakilan Rakyat Daerah melalui BIMTEK 3 fungsi DPRD	3 Kali	Meningkatnya kelancaran tugas Pimpinan dan Anggota DPRD	100 %	Rp. 2.134.155.000,00	Rp. 2.549.620.000,00	Sekretariat DPRD	Sedang Berjalan
1.20.1.20.08.15.010	Fasilitasi Pergantian Antar Waktu (PAW) anggota DPRD Provinsi	Reformasi Birokrasi dan Tata Kelola	Akuntabilitas kinerja pemerintah daerah meningkat	Sekretariat DPRD	Tercapainya peningkatan Lembaga Perwakilan Rakyat Daerah	93 %	Pergantian Antar Waktu Anngota DPRD DIY	3 Kali	teresmikannya Anggota DPRD Pengganti Antar Waktu	100 %	Rp. 80.980.000,00	Rp. 132.720.000,00	Sekretariat DPRD	Sedang Berjalan
1.20.1.20.08.15.011	Koordinasi Dan Komunikasi Pimpinan Dan Sekretaris DPRD DIY	Reformasi Birokrasi dan Tata Kelola	Akuntabilitas kinerja pemerintah daerah meningkat	**Lainnya** : Jakarta dan Ibu Kota Provinsi Lain	Tercapainya peningkatan Lembaga Perwakilan Rakyat Daerah	93 %	Laporan Keikutsertaan Forum Komunikasi Pimp DPRD & Set. DPRD, BK, Pimp Balegda dan Pimp Komisi	18 acara	Acuan pengambilan kebijakan/ keputusan	100 %	Rp. 781.074.600,00	Rp. 712.825.000,00	Sekretariat DPRD	Sedang Berjalan
1.20.1.20.08.15.012	Kunjungan Kerja Alat Kelengkapan DPRD DIY Ke Luar Daerah	Reformasi Birokrasi dan Tata Kelola	Akuntabilitas kinerja pemerintah daerah meningkat	**Lainnya** : Jakarta dan Ibu Kota Provinsi lain	Tercapainya peningkatan Lembaga Perwakilan Rakyat Daerah	93 %	bahan kebijakan pelaks. fungsi DPRD hasil 1 Kunker komisi 2 Mitra kerja komisi 3 Konsult Bamusy 4 Kunker Bamusy 5 Konsult BK 6 Kunker BK 7 Kunker Banggar 8 Tugas PIMP. DPRD 9 Delegasi 10 Koord. pelaks.tugas 11 Konsult Balegda 12 Kunker Balegda 13 ke LN	44 rombongan kunker	Acuan pengambilan kebijakan/keputusan	100 %	Rp. 8.774.851.900,00	Rp. 11.530.488.900,00	Sekretariat DPRD	Sedang Berjalan
1.20.1.20.08.15.013	Layanan Informasi Pendukung Kegiatan DPRD Melalui Website	Reformasi Birokrasi dan Tata Kelola	Akuntabilitas kinerja pemerintah daerah meningkat	Sekretariat DPRD	Tercapainya peningkatan Lembaga Perwakilan Rakyat Daerah	93 %	1. Website DPRD DIY 2. Aplikasi 3. Sewa Bandwith 4. Outsourching	1 tahun, 1 paket, 1 tahun, 2 paket	menunjang kelancaran komunikasi, sosialisasi kegiatan dan kebijakan DPRD kepada masyarakat	100 %	Rp. 456.760.000,00	Rp. 603.401.500,00	Sekretariat DPRD	Sedang Berjalan
1.20.1.20.08.15.014	Fasilitasi Penyelenggaraan Pengkajian dan Pengembangan Kebijakan	Reformasi Birokrasi dan Tata Kelola	Akuntabilitas kinerja pemerintah daerah meningkat	Sekretariat DPRD	Tercapainya peningkatan Lembaga Perwakilan Rakyat	93 %	referensi kajian untuk pengambilan keputusan berupa : 1. hasil penelitian/kajian (100 makalah) 2. rumusan	1 Paket	Acuan pembuatan kebijkan atau pengambilan keputusan	100 %	Rp. 196.178.000,00	Rp. 198.485.000,00	Sekretariat DPRD	Sedang Berjalan

Rencana Program dan Kegiatan Prioritas Daerah Tahun 2014 Non Keistimewaan
Provinsi Daerah Istimewa Yogyakarta

Nama SKPD : Sekretariat DPRD | **Jumlah Pagu : Rp. 38.813.683.100**

Nomor	Urusan/Bidang Urusan Pemerintahan Daerah dan Program/Kegiatan	Prioritas Daerah	Sasaran Daerah	Lokasi	Indikator Kinerja						Pagu Indikatif	Prakiraan Maju	Keterangan	
					Hasil Program		Keluaran Kegiatan		Hasil Kegiatan				SKPD	Jenis Kegiatan
					Tolok Ukur	Target	Tolok Ukur	Target	Tolok Ukur	Target			1/2/3	1/2/3
(1)	(2)	(3)	(4)	(5)	(6)	(7)	(8)	(9)	(10)	(11)	(12)	(13)	(14)	(15)
					Daerah		rekomendasi hasil seminar kerja sama (4 bidang komisi) 3. rumusan rekomendsai forum diskusi (4 bidang komisi) 4. kajian kebijakan							
1.20.1.20.08.15.015	Pembahasan LKPJ Gubernur DIY	Reformasi Birokrasi dan Tata Kelola	Akuntabilitas kinerja pemerintah daerah meningkat	Sekretariat DPRD	Tercapainya peningkatan Lembaga Perwakilan Rakyat Daerah	93 %	Keputusan DPRD	1 Keputusan Dewan	Catatan strategis DPRD DIY atas kinerja pemerintah daerah	1 Keputusan Dewan	Rp. 501.935.000,00	Rp. 733.967.410,00	Sekretariat DPRD	Sedang Berjalan
1.20.1.20.08.15.016	Penerbitan Majalah Mimbar Legislatif dan Pembuatan Booklets DPRD DIY	Reformasi Birokrasi dan Tata Kelola	Akuntabilitas kinerja pemerintah daerah meningkat	Sekretariat DPRD	Tercapainya peningkatan Lembaga Perwakilan Rakyat Daerah	93 %	1. Majalah Mimbar Legislatif 2. Booklets	4 edisi, 1.000 booklet	Sosialisasi kegiatan DPRD DIY kepada masyarakat	100 %	Rp. 118.250.000,00	Rp. 108.499.880,00	Sekretariat DPRD	Sedang Berjalan
1.20.1.20.08.15.017	Penyelenggaraan Publikasi Kegiatan DPRD	Reformasi Birokrasi dan Tata Kelola	Akuntabilitas kinerja pemerintah daerah meningkat	Sekretariat DPRD	Tercapainya peningkatan Lembaga Perwakilan Rakyat Daerah	93 %	Informasi kegiatan DPRD melalui 1 Media Cetak 2 radio 3 televisi 4 Pementasan Seni Budaya 5 Konperensi Pers 6 Forum diskusi Wartawan 7 Press Tour 8 Olah raga	64 acara	Sosialisasi kegiatan DPRD DIY kepada mayasrakat	100 %	Rp. 1.217.905.000,00	Rp. 1.100.281.800,00	Sekretariat DPRD	Sedang Berjalan
1.20.1.20.08.15.018	Penyusunan Dokumentasi Kegiatan Dan Kebijakan DPRD	Reformasi Birokrasi dan Tata Kelola	Akuntabilitas kinerja pemerintah daerah meningkat	Sekretariat DPRD	Tercapainya peningkatan Lembaga Perwakilan Rakyat Daerah	93 %	Dokumentasi Bahan Acara	21 Bahan Acara	Bahan Referensi Pengambilan Kebijakan	100 %	Rp. 81.200.550,00	Rp. 96.218.550,00	Sekretariat DPRD	Sedang Berjalan
1.20.1.20.08.15.020	Penyusunan Info Kajian	Reformasi Birokrasi dan Tata Kelola	Akuntabilitas kinerja pemerintah daerah meningkat	Sekretariat DPRD	Tercapainya peningkatan Lembaga Perwakilan Rakyat Daerah	93 %	1. Research Brief 2. Info Kajian	20 judul, 2 paket	Dukungan Referensi Hasil Kajian/Penelitian Bagi Anggota DPRD	100 %	Rp. 158.635.000,00	Rp. 148.613.200,00	Sekretariat DPRD	Sedang Berjalan
1.20.1.20.08.15.027	Fasilitasi Pembahasan Raperda Inisiatif, Rancangan Nota Kesepakatan, Rancangan Keputusan/Peraturan DPRD	Reformasi Birokrasi dan Tata Kelola	Akuntabilitas kinerja pemerintah daerah meningkat	Sekretariat DPRD	Tercapainya peningkatan Lembaga Perwakilan Rakyat Daerah	93 %	Tersedianya Bahan Pra Raperda dan Raperda Inisiatif	4 draft	Draft Raperda dan Raperda Inisiatif	4 draft	Rp. 608.346.800,00	Rp. 868.250.000,00	Sekretariat DPRD	Sedang Berjalan

Rencana Program dan Kegiatan Prioritas Daerah Tahun 2014 Non Keistimewaan
Provinsi Daerah Istimewa Yogyakarta

Nama SKPD : Sekretariat DPRD | **Jumlah Pagu : Rp. 38.813.683.100**

Nomor	Urusan/Bidang Urusan Pemerintahan Daerah dan Program/Kegiatan	Prioritas Daerah	Sasaran Daerah	Lokasi	Indikator Kinerja						Pagu Indikatif	Prakiraan Maju	Keterangan	
					Hasil Program		Keluaran Kegiatan		Hasil Kegiatan				SKPD	Jenis Kegiatan
					Tolok Ukur	Target	Tolok Ukur	Target	Tolok Ukur	Target			1/2/3	1/2/3
(1)	(2)	(3)	(4)	(5)	(6)	(7)	(8)	(9)	(10)	(11)	(12)	(13)	(14)	(15)
1.20.1.20.08.15.028	Penyediaan Jasa Asuransi Kesehatan Bagi Pimpinan Dan Anggota DPRD	Reformasi Birokrasi dan Tata Kelola	Akuntabilitas kinerja pemerintah daerah meningkat	Sekretariat DPRD	Tercapainya peningkatan Lembaga Perwakilan Rakyat Daerah	93 %	Penyedia Jasa Asuransi Kesehatan	1 Paket	Pelayanan jaminan pemeliharaan kesehatan Pimpinan dan anggota DPRD Provinsi DIY beserta keluarganya	1 tahun	Rp. 1.730.747.200,00	Rp. 1.776.122.200,00	Sekretariat DPRD	Sedang Berjalan
1.20.1.20.08.15.030	Penyusunan Laporan Kegiatan DPRD	Reformasi Birokrasi dan Tata Kelola	Akuntabilitas kinerja pemerintah daerah meningkat	Sekretariat DPRD	Tercapainya peningkatan Lembaga Perwakilan Rakyat Daerah	93 %	1. Laporan Kegiatan Tahunan DPRD 2. Laporan Kegiatan DPRD periode 2009-2014	2 laporan	Dokumentasi dan Sosialisasi Kegiatan DPRD DIY	100 %	Rp. 105.905.000,00	Rp. 113.146.700,00	Sekretariat DPRD	Sedang Berjalan
1.20.1.20.08.15.031	Fasilitasi Penyusunan RKT DPRD Provinsi DIY	Reformasi Birokrasi dan Tata Kelola	Akuntabilitas kinerja pemerintah daerah meningkat	Sekretariat DPRD	Tercapainya peningkatan Lembaga Perwakilan Rakyat Daerah	93 %	Keputusan DPRD/Keputusan Pimpinan DPRD tentang RKT DPRD	1 Keputusan	Acuan pengambilan kebijakan/keputusan	100 %	Rp. 432.670.000,00	Rp. 394.701.000,00	Sekretariat DPRD	Sedang Berjalan
1.20.1.20.08.15.032	Fasilitasi Tenaga Ahli untuk Fraksi dan Kelompok Pakar untuk Alat Kelengkapan Dewan	Reformasi Birokrasi dan Tata Kelola	Akuntabilitas kinerja pemerintah daerah meningkat	Sekretariat DPRD	Tercapainya peningkatan Lembaga Perwakilan Rakyat Daerah	93 %	1. Terfasilitasinya Tenaga Ahli Fraksi 2. Terfasilitasinya Kelompok pakar/Tim Ahli untuk Alat Kelengkapan DPRD	15 orang x 3 kgt, 7 org 12 bulan	Acuan/referensi pembuatan kebijkan atau pengambilan keputusan	100 %	Rp. 637.212.050,00	Rp. 637.212.050,00	Sekretariat DPRD	Sedang Berjalan
1.20.1.20.08.15.033	Fasilitasi Penyusunan Prolegda DIY	Reformasi Birokrasi dan Tata Kelola	Akuntabilitas kinerja pemerintah daerah meningkat	Sekretariat DPRD	Tercapainya peningkatan Lembaga Perwakilan Rakyat Daerah	93 %	Program Legislasi Daerah DIY	3 dokumen	Bahan/referensi pengambilan kebijakan/keputusan	100 %	Rp. 115.835.400,00	Rp. 136.250.350,00	Sekretariat DPRD	Sedang Berjalan
1.20.1.20.08.15.034	Fasilitasi Penyusunan Produk Hukum DPRD	Reformasi Birokrasi dan Tata Kelola	Akuntabilitas kinerja pemerintah daerah meningkat	Sekretariat DPRD	Tercapainya peningkatan Lembaga Perwakilan Rakyat Daerah	93 %	Tersedianya draf produk Hukum DPRD: 1. Peraturan DPRD 2. Keputusan DPRD 3. Keputusan Pimpinan DPRD	153 produk hukum (3 perwan, 57 kepwan dan 93 kepim DPR	Bahan Acuan Pembahasan / Pembicaraan DPRD DIY	100 %	Rp. 149.472.000,00	Rp. 175.934.500,00	Sekretariat DPRD	Sedang Berjalan
1.20.1.20.08.15.035	Fasilitasi Kegiatan Kaukus Parlemen Perempuan DPRD DIY	Reformasi Birokrasi dan Tata Kelola	Akuntabilitas kinerja pemerintah daerah meningkat	Sekretariat DPRD	Tercapainya peningkatan Lembaga Perwakilan Rakyat Daerah	93 %	Keikutsertaan Anggota Parlemen Perempuan DPRD dalam Seminar, FGD dan Forum Komunikasi Kaukus Parlemen Perempuan	3 Paket	Acuan pembuatan kebijkan atau pengambilan keputusan	100 %	Rp. 286.763.050,00	Rp. 286.763.050,00	Sekretariat DPRD	Sedang Berjalan

Rencana Program dan Kegiatan Prioritas Daerah Tahun 2014 Non Keistimewaan
Provinsi Daerah Istimewa Yogyakarta

Nama SKPD : Sekretariat DPRD | **Jumlah Pagu : Rp. 38.813.683.100**

Nomor	Urusan/Bidang Urusan Pemerintahan Daerah dan Program/Kegiatan	Prioritas Daerah	Sasaran Daerah	Lokasi	Indikator Kinerja						Pagu Indikatif	Prakiraan Maju	Keterangan	
					Hasil Program		Keluaran Kegiatan		Hasil Kegiatan				SKPD	Jenis Kegiatan
					Tolok Ukur	Target	Tolok Ukur	Target	Tolok Ukur	Target			1/2/3	1/2/3
(1)	(2)	(3)	(4)	(5)	(6)	(7)	(8)	(9)	(10)	(11)	(12)	(13)	(14)	(15)
1.20.1.20.08.15.036	Fasilitasi Penyusunan Pokok-pokok Pikiran DPRD	Reformasi Birokrasi dan Tata Kelola	Akuntabilitas kinerja pemerintah daerah meningkat	Sekretariat DPRD	Tercapainya peningkatan Lembaga Perwakilan Rakyat Daerah	93 %	Tersedianya Bahan Pra / Draft Pokok-pokok Pikiran DPRD terhadap RKPD DIY	1 draft	Bahan Acuan kebijakan umum Perencanaan Tahunan Daerah	100 %	Rp. 76.340.000,00	Rp. 140.000.000,00	Sekretariat DPRD	Sedang Berjalan

Rencana Program dan Kegiatan Prioritas Daerah Tahun 2014 Non Keistimewaan
Provinsi Daerah Istimewa Yogyakarta

Nama SKPD : Dinas Pendapatan, Pengelolaan Keuangan dan Aset — **Jumlah Pagu : Rp. 51.271.295.000**

Nomor	Urusan/Bidang Urusan Pemerintahan Daerah dan Program/Kegiatan	Prioritas Daerah	Sasaran Daerah	Lokasi	Indikator Kinerja						Pagu Indikatif	Prakiraan Maju	Keterangan	
					Hasil Program		Keluaran Kegiatan		Hasil Kegiatan				SKPD	Jenis Kegiatan
					Tolok Ukur	Target	Tolok Ukur	Target	Tolok Ukur	Target			1/2/3	1/2/3
(1)	(2)	(3)	(4)	(5)	(6)	(7)	(8)	(9)	(10)	(11)	(12)	(13)	(14)	(15)
1	**Wajib**													
1.20	**Otonomi Daerah, Pemerintahan Umum, Adm Keuangan Daerah, Perangkat Daerah, Kepegawaian, dan Persandia**													
1.20.09	**Dinas Pendapatan, Pengelolaan Keuangan dan Aset**													
1.20.1.20.09.01	**Program Pelayanan Administrasi Perkantoran**										**Rp. 5.476.461.300,00**			
1.20.1.20.09.01.001	Penyediaan Jasa Rurat Menyurat	Reformasi Birokrasi dan Tata Kelola	Akuntabilitas kinerja pemerintah daerah meningkat	**Lainnya** : DPPKA dan 5 KPPD se DIY	Persentase pelayanan administrasi perkantoran	100 %	Penggunaan perangko materai dan pengiriman paket/dokumen	1 tahun	Lancarnya kegiatan administrasi perkantoran selama 1 tahun	100 %	Rp. 22.345.000,00	Rp. 24.575.500,00	Dinas Pendapatan, Pengelolaan Keuangan dan Aset	Sedang Berjalan
1.20.1.20.09.01.002	Penyediaan Jasa Komunikasi, Sumberdaya, Air dan Listrik	Reformasi Birokrasi dan Tata Kelola	Akuntabilitas kinerja pemerintah daerah meningkat	Dinas Pendapatan, Pengelolaan Keuangan dan Aset	Persentase pelayanan administrasi perkantoran	100 %	Langgaran dan Pemakaian telepon, listrik, air dan internet, hosting dan VPN-IP	1 tahun	Lancarnya kegiatan administrasi perkantoran selama 1 tahun	100 %	Rp. 1.453.888.500,00	Rp. 1.785.896.035,00	Dinas Pendapatan, Pengelolaan Keuangan dan Aset	Sedang Berjalan
1.20.1.20.09.01.005	Penyediaan Jasa Jaminan Barang Milik Daerah	Reformasi Birokrasi dan Tata Kelola	Akuntabilitas kinerja pemerintah daerah meningkat	Dinas Pendapatan, Pengelolaan Keuangan dan Aset	Persentase pelayanan administrasi perkantoran	100 %	1. Polis Ansuransi Kebakaran dan Gempa Bumi 2. Polis Ansuransi All Risk 3. Save Box Deposit	40 gedung, 55 kendaraan, 4 box	Terjaminnya aset Pemerintah Daerah Istimewa Yogyakarta	100 %	Rp. 815.000.000,00	Rp. 900.000.000,00	Dinas Pendapatan, Pengelolaan Keuangan dan Aset	Sedang Berjalan
1.20.1.20.09.01.006	Penyediaan jasa Pemeliharaan dan Perijinan Kendaraan Dinas Operasional	Reformasi Birokrasi dan Tata Kelola	Akuntabilitas kinerja pemerintah daerah meningkat	Dinas Pendapatan, Pengelolaan Keuangan dan Aset	Persentase pelayanan administrasi perkantoran	100 %	STNK kendaraan roda,2 roda 4 dan roda 6	1 tahun	Terjaminnya pemakaian kendaraan dinas untuk kelancaran administrasi perkantoran selama 1 tahun	100 %	Rp. 29.431.800,00	Rp. 32.196.680,00	Dinas Pendapatan, Pengelolaan Keuangan dan Aset	Sedang Berjalan
1.20.1.20.09.01.007	Penyediaan Jasa Administrasi Keuangan	Reformasi Birokrasi dan Tata Kelola	Akuntabilitas kinerja pemerintah daerah meningkat	Dinas Pendapatan, Pengelolaan Keuangan dan Aset	Persentase pelayanan administrasi perkantoran	100 %	Pembayaran honorarium pengelola keuangan, pengelola barang dan pengelola kepegawaian	85 Orang	Lancarnya kegiatan administrasi perkantoran selama 1 tahun	100 %	Rp. 198.840.000,00	Rp. 198.240.000,00	Dinas Pendapatan, Pengelolaan Keuangan dan Aset	Sedang Berjalan

Rencana Program dan Kegiatan Prioritas Daerah Tahun 2014 Non Keistimewaan
Provinsi Daerah Istimewa Yogyakarta

Nama SKPD : Dinas Pendapatan, Pengelolaan Keuangan dan Aset — **Jumlah Pagu : Rp. 51.271.295.000**

Nomor	Urusan/Bidang Urusan Pemerintahan Daerah dan Program/Kegiatan	Prioritas Daerah	Sasaran Daerah	Lokasi	Indikator Kinerja						Pagu Indikatif	Prakiraan Maju	Keterangan	
					Hasil Program		Keluaran Kegiatan		Hasil Kegiatan				SKPD	Jenis Kegiatan
					Tolok Ukur	Target	Tolok Ukur	Target	Tolok Ukur	Target			1/2/3	1/2/3
(1)	(2)	(3)	(4)	(5)	(6)	(7)	(8)	(9)	(10)	(11)	(12)	(13)	(14)	(15)
1.20.1.20.09.01.008	Penyediaan Jasa Kebersihan Kantor	Reformasi Birokrasi dan Tata Kelola	Akuntabilitas kinerja pemerintah daerah meningkat	**Lainnya** : DPPKA dan 5 KPPD se DIY	Persentase pelayanan administrasi perkantoran	100 %	Kebersihan dan keindahan kantor	1 tahun, 10 gedung	Kenyamanan kantor selama 1 tahun	100 %	Rp. 618.529.000,00	Rp. 646.566.020,00	Dinas Pendapatan, Pengelolaan Keuangan dan Aset	Sedang Berjalan
1.20.1.20.09.01.010	Penyediaan Alat tulis kantor	Reformasi Birokrasi dan Tata Kelola	Akuntabilitas kinerja pemerintah daerah meningkat	**Lainnya** : DPPKA dan 5 KPPD se DIY	Persentase pelayanan administrasi perkantoran	100 %	Penggunaan alat tulis kantor	1 tahun, 65 jenis	Kelancaran kegiatan administrasi perkantoran selama 1 tahun	100 %	Rp. 364.027.000,00	Rp. 403.697.035,00	Dinas Pendapatan, Pengelolaan Keuangan dan Aset	Sedang Berjalan
1.20.1.20.09.01.011	Penyediaan Barang Cetakan dan penggandaan	Reformasi Birokrasi dan Tata Kelola	Akuntabilitas kinerja pemerintah daerah meningkat	**Lainnya** : DPPKA dan 5 KPPD	Persentase pelayanan administrasi perkantoran	100 %	Penggunaan barang cetakan, penjilidan dan penggandaan	1 tahun	Kelancaran kegiatan administrasi perkantoran selama 1 tahun	100 %	Rp. 360.800.000,00	Rp. 446.380.000,00	Dinas Pendapatan, Pengelolaan Keuangan dan Aset	Sedang Berjalan
1.20.1.20.09.01.012	Penyediaan komponen instalasi listrik/penerangan bangunan kantor	Reformasi Birokrasi dan Tata Kelola	Akuntabilitas kinerja pemerintah daerah meningkat	**Lainnya** : Kantor DPPKA dan 5 KPPD se DIY	Persentase pelayanan administrasi perkantoran	100 %	Penyediaan komponen instalasi listrik/penerangan kantor	15 jenis	Kelancaran kegiatan admisitrasi perkantoran selama 1 tahun	100 %	Rp. 100.200.000,00	Rp. 111.296.800,00	Dinas Pendapatan, Pengelolaan Keuangan dan Aset	Sedang Berjalan
1.20.1.20.09.01.014	Penyediaan peralatan rumah tangga	Reformasi Birokrasi dan Tata Kelola	Akuntabilitas kinerja pemerintah daerah meningkat	**Lainnya** : DPPKA dan 5 KPPD se DIY	Persentase pelayanan administrasi perkantoran	100 %	Pengisian tabung pemadam kebakaran	1 tahun	Kelancaran kegiatan administrasi perkantoran selama 1 tahun	100 %	Rp. 35.146.000,00	Rp. 43.741.610,00	Dinas Pendapatan, Pengelolaan Keuangan dan Aset	Sedang Berjalan
1.20.1.20.09.01.015	Penyediaan bahan bacaan dan peraturan perundang-undangan	Reformasi Birokrasi dan Tata Kelola	Akuntabilitas kinerja pemerintah daerah meningkat	**Lainnya** : DPPKA DIY dan 5 KPPD se DIY	Persentase pelayanan administrasi perkantoran	100 %	Bahan bacaan dan peraturan perundang-undangan	6 SKH, 3 majalah, 5 jenis buku, 1 tahun	Kelancaran pelayanan administrasi perkantoran selama 1 tahun	100 %	Rp. 73.955.000,00	Rp. 80.817.000,00	Dinas Pendapatan, Pengelolaan Keuangan dan Aset	Sedang Berjalan
1.20.1.20.09.01.017	Penyediaan Makanan dan Minuman	Reformasi Birokrasi dan Tata Kelola	Akuntabilitas kinerja pemerintah daerah meningkat	Dinas Pendapatan, Pengelolaan Keuangan dan Aset	Persentase pelayanan administrasi perkantoran	100 %	Hidangan rapat umum dan jamuan makan (prasmanan tamu lainnya	1 tahun	Kelancaran pelayanan administrasi perkantoran selama 1 tahun	100 %	Rp. 126.690.000,00	Rp. 138.268.000,00	Dinas Pendapatan, Pengelolaan Keuangan dan Aset	Sedang Berjalan
1.20.1.20.09.01.018	Rapat-rapat Koordinasi dan Konsultasi ke Luar Daerah	Reformasi Birokrasi dan Tata Kelola	Akuntabilitas kinerja pemerintah daerah meningkat	**Lcbts** : Proses konsultasi dan koordinasi ke luar daerah	Persentase pelayanan administrasi perkantoran	100 %	Pemenuhan undangan, rapat koordinasi dan konsultasi dalam dan luar daerah	1 tahun	Kelancaran pelayanan administrasi perkantoran	100 %	Rp. 1.169.080.000,00	Rp. 1.081.554.875,00	Dinas Pendapatan, Pengelolaan Keuangan dan Aset	Sedang Berjalan
1.20.1.20.09.01.022	Penyediaan Jasa Keamanan Kantor/Gedung /Tempat kerja	Reformasi Birokrasi dan Tata Kelola	Akuntabilitas kinerja pemerintah daerah	Banguntapan; Tegalrejo; Kalasan	Persentase pelayanan administrasi perkantoran	100 %	Penjaga Keamanan Kantor DPPKA Jl.Tentara Pelajar, Gudang Arsip Jenggotan,	6 Orang	Kantor, rumah dinas, gudang, gedung DPPKA terjamin selama 1 tahun	100 %	Rp. 97.489.000,00	Rp. 110.098.175,00	Dinas Pendapatan, Pengelolaan Keuangan	Sedang Berjalan

Rencana Program dan Kegiatan Prioritas Daerah Tahun 2014 Non Keistimewaan
Provinsi Daerah Istimewa Yogyakarta

Nama SKPD : Dinas Pendapatan, Pengelolaan Keuangan dan Aset — **Jumlah Pagu : Rp. 51.271.295.000**

Nomor	Urusan/Bidang Urusan Pemerintahan Daerah dan Program/Kegiatan	Prioritas Daerah	Sasaran Daerah	Lokasi	Indikator Kinerja						Pagu Indikatif	Prakiraan Maju	Keterangan	
					Hasil Program		Keluaran Kegiatan		Hasil Kegiatan				SKPD	Jenis Kegiatan
					Tolok Ukur	Target	Tolok Ukur	Target	Tolok Ukur	Target			1/2/3	1/2/3
(1)	(2)	(3)	(4)	(5)	(6)	(7)	(8)	(9)	(10)	(11)	(12)	(13)	(14)	(15)
			meningkat				Gedung JEC, Rumah Dinas di Perumahan Griya Permata						dan Aset	
1.20.1.20.09.01.026	Penyediaan Retribusi Sampah	Reformasi Birokrasi dan Tata Kelola	Akuntabilitas kinerja pemerintah daerah meningkat	**Lainnya** : KPPD Kota, KPPD Bantul, KPPD Sleman	Persentase pelayanan administrasi perkantoran	100 %	Pembayaran Retribusi Sampah	1 tahun	Kebersihan dan kenyamanan kerja terjamin	100 %	Rp. 11.040.000,00	Rp. 13.000.000,00	Dinas Pendapatan, Pengelolaan Keuangan dan Aset	Sedang Berjalan
1.20.1.20.09.02	**Program Peningkatan Sarana dan Prasarana Aparatur**										**Rp. 29.171.081.793,00**			
1.20.1.20.09.02.002	Pengadaan Tanah	Reformasi Birokrasi dan Tata Kelola	Akuntabilitas kinerja pemerintah daerah meningkat	**Lainnya** : KPPD Bantul, KPPD Sleman	Prosentase penyediaan dan pemeliharaan sarana dan prasarana aparatur	100 %	Tanah untuk pembangunan gedung kantor	2 bidang	Bidang tanah digunakan untuk pembangunan gedung	100 %	Rp. 10.170.000.000,00	Rp. 0,00	Dinas Pendapatan, Pengelolaan Keuangan dan Aset	Baru - Tidak Bisa Ditunda
1.20.1.20.09.02.003	Pembangunan Gedung kantor	Reformasi Birokrasi dan Tata Kelola	Akuntabilitas kinerja pemerintah daerah meningkat	**Lainnya** : KPPD Bantul, KPPD Kulonprogo	Prosentase penyediaan dan pemeliharaan sarana dan prasarana aparatur	100 %	Pengadaan/pembangunan gedung kantor	2 gedung (3500 m2)	Berfungsinya gedung kantor untuk kelancaran tugas aparatur dan menambah aset	100 %	Rp. 11.287.700.000,00	Rp. 30.000.000.000,00	Dinas Pendapatan, Pengelolaan Keuangan dan Aset	Sedang Berjalan
1.20.1.20.09.02.005	Pengadaan Kendaraan dinas /operasional	Reformasi Birokrasi dan Tata Kelola	Akuntabilitas kinerja pemerintah daerah meningkat	Dinas Pendapatan, Pengelolaan Keuangan dan Aset	Prosentase penyediaan dan pemeliharaan sarana dan prasarana aparatur	100 %	Kendaraan dinas operasional	1 unit	Kendaraan dinas operasional berfungsi dan menambah aset untuk kelancaran tugas	100 %	Rp. 386.638.075,00	Rp. 0,00	Dinas Pendapatan, Pengelolaan Keuangan dan Aset	Sedang Berjalan
1.20.1.20.09.02.007	Pengadaan perlengkapan gedung kantor	Reformasi Birokrasi dan Tata Kelola	Akuntabilitas kinerja pemerintah daerah meningkat	**Lainnya** : DPPKA, KPPD Kota, Sleman, Kulonprogo, Gunungkidul, Bantul	Prosentase penyediaan dan pemeliharaan sarana dan prasarana aparatur	100 %	Terlaksananya pengadaan perlengkapan gedung/kantor	6 jenis	Berfungsinya perlengkapan gedung kantor dan bertambah aset untuk kelasncaran tugas aparatur DPPKA	100 %	Rp. 557.574.978,00	Rp. 718.690.900,00	Dinas Pendapatan, Pengelolaan Keuangan dan Aset	Sedang Berjalan
1.20.1.20.09.02.009	Pengadaan peralatan gedung kantor	Reformasi Birokrasi dan Tata Kelola	Akuntabilitas kinerja pemerintah daerah meningkat	Dinas Pendapatan, Pengelolaan Keuangan dan Aset	Prosentase penyediaan dan pemeliharaan sarana dan prasarana aparatur	100 %	Terlaksananya pembelian/pengadaan peralatan gedung kantor	6 jenis,, 35 unit	Berfungsinya peralatan kantor dan bertambah aset untuk kelancaran tugas aparatur DPPKA	100 %	Rp. 1.160.319.500,00	Rp. 720.772.900,00	Dinas Pendapatan, Pengelolaan Keuangan dan Aset	Sedang Berjalan

Rencana Program dan Kegiatan Prioritas Daerah Tahun 2014 Non Keistimewaan
Provinsi Daerah Istimewa Yogyakarta

Nama SKPD : Dinas Pendapatan, Pengelolaan Keuangan dan Aset — **Jumlah Pagu : Rp. 51.271.295.000**

Nomor	Urusan/Bidang Urusan Pemerintahan Daerah dan Program/Kegiatan	Prioritas Daerah	Sasaran Daerah	Lokasi	Indikator Kinerja						Pagu Indikatif	Prakiraan Maju	Keterangan	
					Hasil Program		Keluaran Kegiatan		Hasil Kegiatan				SKPD	Jenis Kegiatan
					Tolok Ukur	Target	Tolok Ukur	Target	Tolok Ukur	Target			1/2/3	1/2/3
(1)	(2)	(3)	(4)	(5)	(6)	(7)	(8)	(9)	(10)	(11)	(12)	(13)	(14)	(15)
1.20.1.20.09.02.010	Pengadaan Mebeleur	Reformasi Birokrasi dan Tata Kelola	Akuntabilitas kinerja pemerintah daerah meningkat	**Lainnya** : DPPKA, KPPD KOta, bantul, Klp, Gunungkidul, Sleman	Prosentase penyediaan dan pemeliharaan sarana dan prasarana aparatur	100 %	Terlaksananya pembelian/pengadaan mebeleur	7 set, 11 buah	Berfungsinya mebeleur untuk kelancaran tugas aparatur	100 %	Rp. 110.000.000,00	Rp. 257.433.000,00	Dinas Pendapatan, Pengelolaan Keuangan dan Aset	Sedang Berjalan
1.20.1.20.09.02.011	DED Pembangunan Gedung Kantor	Reformasi Birokrasi dan Tata Kelola	Akuntabilitas kinerja pemerintah daerah meningkat	**Lainnya** : KPPD Bantul, KPPD Sleman	Prosentase penyediaan dan pemeliharaan sarana dan prasarana aparatur	100 %	Tersedianya DED Pembangunan Gedung kantor	2 Set Gambar gedung, 2 Set RAB	Dokumen Rancangan detail pembangunan kedung kantor	100 %	Rp. 900.000.000,00	Rp. 0,00	Dinas Pendapatan, Pengelolaan Keuangan dan Aset	Sedang Berjalan
1.20.1.20.09.02.021	Pemeliharaan Rutin/berkala rumah dinas	Reformasi Birokrasi dan Tata Kelola	Akuntabilitas kinerja pemerintah daerah meningkat	Gondokusuman; Kotagede; Umbulharjo; Wirobrajan; Depok	Prosentase penyediaan dan pemeliharaan sarana dan prasarana aparatur	100 %	Pembayaran pajak bumi dan bangunan rumah dinas/bangunan milik Pemda	7 PBB, 1 tahun	Meningkatnya fungsi rumah dinas/rumah jabatan/bangunan milik pemerintah daerah	100 %	Rp. 49.000.000,00	Rp. 54.367.460,00	Dinas Pendapatan, Pengelolaan Keuangan dan Aset	Sedang Berjalan
1.20.1.20.09.02.022	Pemeliharaan rutin berkala gedung kantor	Reformasi Birokrasi dan Tata Kelola	Akuntabilitas kinerja pemerintah daerah meningkat	Dinas Pendapatan, Pengelolaan Keuangan dan Aset	Prosentase penyediaan dan pemeliharaan sarana dan prasarana aparatur	100 %	Gedung kantor terpelihara dan berfungsi	1 tahun	Kenyamanan dan kelancaran tugas aparatur	100 %	Rp. 1.086.304.140,00	Rp. 971.388.000,00	Dinas Pendapatan, Pengelolaan Keuangan dan Aset	Sedang Berjalan
1.20.1.20.09.02.024	Pemeliharaan rutin/berkala kendaraan dinas operasional	Reformasi Birokrasi dan Tata Kelola	Akuntabilitas kinerja pemerintah daerah meningkat	Dinas Pendapatan, Pengelolaan Keuangan dan Aset	Prosentase penyediaan dan pemeliharaan sarana dan prasarana aparatur	100 %	Kendaraan dinas berfungsi dan terpelihara	1 tahun	Kelancaran tugas aparatur DPPKA dan KPPD terjamin	100 %	Rp. 701.705.000,00	Rp. 863.522.330,00	Dinas Pendapatan, Pengelolaan Keuangan dan Aset	Sedang Berjalan
1.20.1.20.09.02.026	Pemeliharaan rutin/berkala perlengkapan gedung kantor	Reformasi Birokrasi dan Tata Kelola	Akuntabilitas kinerja pemerintah daerah meningkat	Dinas Pendapatan, Pengelolaan Keuangan dan Aset	Prosentase penyediaan dan pemeliharaan sarana dan prasarana aparatur	100 %	Terlaksananya pemeliharaan rutin berkala perlengkapan gedung kantor	1 tahun, 3 jaringan, 65 unit	Kelancaran tugas aparatur DPPKA dan KPPD selama 1 tahun	100 %	Rp. 815.150.000,00	Rp. 1.047.176.130,00	Dinas Pendapatan, Pengelolaan Keuangan dan Aset	Sedang Berjalan
1.20.1.20.09.02.028	Pemeliharaan rutin berkala peralatan gedung kantor	Reformasi Birokrasi dan Tata Kelola	Akuntabilitas kinerja pemerintah daerah meningkat	Dinas Pendapatan, Pengelolaan Keuangan dan Aset	Prosentase penyediaan dan pemeliharaan sarana dan prasarana aparatur	100 %	Terlaksananya pemeliharaan peralatan gedung kantor	7 jenis, 130 unti	Kelancaran tugas aparatur DPPKA dan KPPD selama 1 tahun	100 %	Rp. 144.790.000,00	Rp. 215.473.500,00	Dinas Pendapatan, Pengelolaan Keuangan dan Aset	Sedang Berjalan
1.20.1.20.09.02.030	Pemeliharaan Arsip kendaraan bermotor	Reformasi Birokrasi dan Tata	Akuntabilitas kinerja pemerintah	**Lainnya** : KPPD Kota Yogyakarta, Bantul,	Prosentase penyediaan dan pemeliharaan	100 %	Arsip Kendaraan Bermotor Terpelihara Box Arsip Rak Arsip	695.000 berkas, 15.000 buah, 30 buah	Arsip yang mudah dan cepat dicari	100 %	Rp. 1.090.850.100,00	Rp. 1.222.467.741,00	Dinas Pendapatan, Pengelolaan	Sedang Berjalan

Rencana Program dan Kegiatan Prioritas Daerah Tahun 2014 Non Keistimewaan
Provinsi Daerah Istimewa Yogyakarta

Nama SKPD : Dinas Pendapatan, Pengelolaan Keuangan dan Aset — **Jumlah Pagu : Rp. 51.271.295.000**

Nomor	Urusan/Bidang Urusan Pemerintahan Daerah dan Program/Kegiatan	Prioritas Daerah	Sasaran Daerah	Lokasi	Indikator Kinerja						Pagu Indikatif	Prakiraan Maju	Keterangan	
					Hasil Program		Keluaran Kegiatan		Hasil Kegiatan				SKPD	Jenis Kegiatan
					Tolok Ukur	Target	Tolok Ukur	Target	Tolok Ukur	Target			1/2/3	1/2/3
(1)	(2)	(3)	(4)	(5)	(6)	(7)	(8)	(9)	(10)	(11)	(12)	(13)	(14)	(15)
		Kelola	daerah meningkat	Sleman, Kulonprogo, Gunungkidul, S	sarana dan prasarana aparatur								Keuangan dan Aset	
1.20.1.20.09.02.031	Pemeliharaan Arsip Keuangan	Reformasi Birokrasi dan Tata Kelola	Akuntabilitas kinerja pemerintah daerah meningkat	Tegalrejo	Prosentase penyediaan dan pemeliharaan sarana dan prasarana aparatur	100 %	1. Arsip Keuangan yang bernilai guna terseleksi 2. Fumigasi 3. Box Arsip	17.500 berkas, 650 m2, 1500 buah	Arsip mudah, cepat dicari dan tahan lama	100 %	Rp. 169.400.000,00	Rp. 186.340.000,00	Dinas Pendapatan, Pengelolaan Keuangan dan Aset	Sedang Berjalan
1.20.1.20.09.02.032	Pemeliharaan Jaringan Sistem Informasi	Reformasi Birokrasi dan Tata Kelola	Akuntabilitas kinerja pemerintah daerah meningkat	Dinas Pendapatan, Pengelolaan Keuangan dan Aset	Prosentase penyediaan dan pemeliharaan sarana dan prasarana aparatur	100 %	Pemeliharaan aplikasi, sistem informasi, manajemen, konten manajemen sistem	1 tahun	Jaringan sistem informasi berfungsi untuk kelancaran tugas aparatur DPPKA DIY	100 %	Rp. 76.000.000,00	Rp. 85.363.700,00	Dinas Pendapatan, Pengelolaan Keuangan dan Aset	Sedang Berjalan
1.20.1.20.09.02.040	Rehabilitasi Sedang/Berat Jabatan	Reformasi Birokrasi dan Tata Kelola	Akuntabilitas kinerja pemerintah daerah meningkat	Sewon; Depok	Prosentase penyediaan dan pemeliharaan sarana dan prasarana aparatur	100 %	Rehabilitasi rumah dinas di Krapyak Sewon dan Caturtunggal Depok.	2 unit	Rumah dinas milik Pemda DIY layak dan siap digunakan	100 %	Rp. 170.650.000,00	Rp. 187.715.000,00	Dinas Pendapatan, Pengelolaan Keuangan dan Aset	Sedang Berjalan
1.20.1.20.09.02.049	Perubahan Status Hukum Barang Daerah	Reformasi Birokrasi dan Tata Kelola	Akuntabilitas kinerja pemerintah daerah meningkat	Dinas Pendapatan, Pengelolaan Keuangan dan Aset	Prosentase penyediaan dan pemeliharaan sarana dan prasarana aparatur	100 %	Penghapusan dan pemindahtanganan barang milik daerah	5 gedung, 100 R.4, 25 R.2, 1 paket perlengkapan kant	Efisiensi anggaran pemeliharaan	100 %	Rp. 150.000.000,00	Rp. 148.025.790,00	Dinas Pendapatan, Pengelolaan Keuangan dan Aset	Sedang Berjalan
1.20.1.20.09.02.060	Monitoring dan investigasi pengelolaan barang milik daerah	Reformasi Birokrasi dan Tata Kelola	Akuntabilitas kinerja pemerintah daerah meningkat	Dinas Pendapatan, Pengelolaan Keuangan dan Aset	Prosentase penyediaan dan pemeliharaan sarana dan prasarana aparatur	100 %	1. Laporan hasil monitoring dan evaluasi pengadaan pada SKPD 2. Bimtek pengelolaan barang milik daerah	1 dokumen, 165 peserta, 2 hari	Data hasil pengadaan SKPD dan Hibah Hasil Pengadaan untuk tertib administrasi pengelolaan barang milik daerah	34 SKPD + UPTD	Rp. 145.000.000,00	Rp. 198.000.000,00	Dinas Pendapatan, Pengelolaan Keuangan dan Aset	Sedang Berjalan
1.20.1.20.09.05	**Program Peningkatan Kapasitas Sumber Daya Aparatur**										**Rp. 533.119.000,00**			
1.20.1.20.09.05.002	Sosialisasi peraturan perundang-undangan	Reformasi Birokrasi dan Tata Kelola	Akuntabilitas kinerja pemerintah daerah meningkat	**Lainnya** : Kab/Kota se DIY	persentase PNS yang mengikuti diklat	100 %	Sosialisasi dan publikasi peraturan perundang-undangan pajak daerah	675 orang, TV, Radio, Spanduk, Baliho	Pemahaman peraturan perundangan-undangan tentang pajak daerah kepada aparatur dan wajib pajak	100 %	Rp. 243.119.000,00	Rp. 267.431.000,00	Dinas Pendapatan, Pengelolaan Keuangan dan Aset	Sedang Berjalan

Rencana Program dan Kegiatan Prioritas Daerah Tahun 2014 Non Keistimewaan
Provinsi Daerah Istimewa Yogyakarta

Nama SKPD : Dinas Pendapatan, Pengelolaan Keuangan dan Aset — **Jumlah Pagu : Rp. 51.271.295.000**

Nomor	Urusan/Bidang Urusan Pemerintahan Daerah dan Program/Kegiatan	Prioritas Daerah	Sasaran Daerah	Lokasi	Indikator Kinerja						Pagu Indikatif	Prakiraan Maju	Keterangan	
					Hasil Program		Keluaran Kegiatan		Hasil Kegiatan				SKPD	Jenis Kegiatan
					Tolok Ukur	Target	Tolok Ukur	Target	Tolok Ukur	Target			1/2/3	1/2/3
(1)	(2)	(3)	(4)	(5)	(6)	(7)	(8)	(9)	(10)	(11)	(12)	(13)	(14)	(15)
1.20.1.20.09.05.008	Bimtek Kasamsatan	Reformasi Birokrasi dan Tata Kelola	Akuntabilitas kinerja pemerintah daerah meningkat	**Lainnya** : 5 KPPD se DIY	persentase PNS yang mengikuti diklat	100 %	Bimbingan Teknis Kesamsatan	168 orang 4 angkatan	Pemahaman peraturan perundang-undangan dan pelayanan prima kesamsatan	100 %	Rp. 57.500.000,00	Rp. 64.801.400,00	Dinas Pendapatan, Pengelolaan Keuangan dan Aset	Sedang Berjalan
1.20.1.20.09.05.042	Pembinaan dan pelaksanaan Bimtek bagi pengelola keuangan	Reformasi Birokrasi dan Tata Kelola	Akuntabilitas kinerja pemerintah daerah meningkat	Dinas Pendapatan, Pengelolaan Keuangan dan Aset	persentase PNS yang mengikuti diklat	100 %	Pembinaan dan bimbingan teknis bagi bendahara pengeluaran, bendahar penerima dan unsur PPK	186 2 hr,1 paket	Meningkatnya pengetahuan dan ketrampilan pengelola keuangan daerah	100 %	Rp. 205.000.000,00	Rp. 290.000.000,00	Dinas Pendapatan, Pengelolaan Keuangan dan Aset	Sedang Berjalan
1.20.1.20.09.05.046	Pembinaan Teknis Penyusunan APBD	Reformasi Birokrasi dan Tata Kelola	Akuntabilitas kinerja pemerintah daerah meningkat	Dinas Pendapatan, Pengelolaan Keuangan dan Aset	persentase PNS yang mengikuti diklat	100 %	Bimtek Penyusunan APBD	40 Orang	Surat Edaran Penyusunan APBD	100 %	Rp. 27.500.000,00	Rp. 29.930.000,00	Dinas Pendapatan, Pengelolaan Keuangan dan Aset	Sedang Berjalan
1.20.1.20.09.06	**Program Peningkatan Pengembangan Sistem Pelaporan Capaian Kinerja dan Keuangan**										**Rp. 137.745.000,00**			
1.20.1.20.09.06.002	Penyusunan Laporan Kinerja SKPD	Reformasi Birokrasi dan Tata Kelola	Akuntabilitas pengelolaan keuangan daerah meningkat	Dinas Pendapatan, Pengelolaan Keuangan dan Aset	Prosentase terlaksananya pelaporan Capaian Kinerja dan Keuangan	100 %	1. LAKIP 2. RKT 3. Penetapan Kinerja	3 dokumen	Informasi capaian kinerja dan ikhtisar realisasi kinerja SKPD	100 %	Rp. 8.000.000,00	Rp. 9.067.700,00	Dinas Pendapatan, Pengelolaan Keuangan dan Aset	Sedang Berjalan
1.20.1.20.09.06.017	Penyusunan Laporan Keuangan SKPD	Reformasi Birokrasi dan Tata Kelola	Akuntabilitas pengelolaan keuangan daerah meningkat	Dinas Pendapatan, Pengelolaan Keuangan dan Aset	Prosentase terlaksananya pelaporan Capaian Kinerja dan Keuangan	100 %	1. Laporan Keuangan Semesteran dan prognosis realisasi anggaran 2. Laporan keuangan akhir tahun	2 laporan	laporan realisasi keuangan smesteran dan prognosis, laporan realisasi anggaran, Neraca, Arus Kas, dan CALK, dan laporan realisasi keuangan akhir tahun	100 %	Rp. 25.000.000,00	Rp. 29.519.400,00	Dinas Pendapatan, Pengelolaan Keuangan dan Aset	Sedang Berjalan
1.20.1.20.09.06.018	Penyusunan rencana program dan kegiatan SKPD serta Pengembangan Data dan Informasi	Reformasi Birokrasi dan Tata Kelola	Akuntabilitas pengelolaan keuangan daerah meningkat	Dinas Pendapatan, Pengelolaan Keuangan dan Aset	Prosentase terlaksananya pelaporan Capaian Kinerja dan Keuangan	100 %	1. Sinkronisasi pengembangan program kegiatan instansi 2. FGD penyusunan rencana kerja dan program	3 dokumen	Sinergi program kegiatan SKPD dan UPTD	100 %	Rp. 72.245.000,00	Rp. 101.469.500,00	Dinas Pendapatan, Pengelolaan Keuangan dan Aset	Sedang Berjalan
1.20.1.20.09.06.019	Monitoring dan evaluasi pelaksanaan program kegiatan SKPD	Reformasi Birokrasi dan Tata Kelola	Akuntabilitas pengelolaan keuangan daerah meningkat	Dinas Pendapatan, Pengelolaan Keuangan dan Aset	Prosentase terlaksananya pelaporan Capaian Kinerja dan Keuangan	100 %	1. Kompilasi laporan realisasi pelaksanaan kegiatan 2. Rakor evaluasi realisasi pelaksanaan kegiatan	1 dokumen	Laporan hasil monev realisasi pelaksanaan program/kegiatan SKPD	100 %	Rp. 32.500.000,00	Rp. 38.229.950,00	Dinas Pendapatan, Pengelolaan Keuangan dan Aset	Sedang Berjalan

Rencana Program dan Kegiatan Prioritas Daerah Tahun 2014 Non Keistimewaan
Provinsi Daerah Istimewa Yogyakarta

Nama SKPD : Dinas Pendapatan, Pengelolaan Keuangan dan Aset — **Jumlah Pagu : Rp. 51.271.295.000**

Nomor	Urusan/Bidang Urusan Pemerintahan Daerah dan Program/Kegiatan	Prioritas Daerah	Sasaran Daerah	Lokasi	Indikator Kinerja						Pagu Indikatif	Prakiraan Maju	Keterangan	
					Hasil Program		Keluaran Kegiatan		Hasil Kegiatan				SKPD	Jenis Kegiatan
					Tolok Ukur	Target	Tolok Ukur	Target	Tolok Ukur	Target			1/2/3	1/2/3
(1)	(2)	(3)	(4)	(5)	(6)	(7)	(8)	(9)	(10)	(11)	(12)	(13)	(14)	(15)
1.20.1.20.09.17	**Program Peningkatan Dan Pengembangan Pengelolaan Keuangan Daerah**										**Rp. 13.524.267.907,00**			
1.20.1.20.09.17.006	Penyusunan Rancangan Perda tentang APBD	Reformasi Birokrasi dan Tata Kelola	Akuntabilitas pengelolaan keuangan daerah meningkat	**Lcbts** : Proses penyusunan Perda APBD	Persentase Peningkatan PAD	10,04 %	Rancangan Perda APBD TA.2015	1 Raperda, 34 SKPD, 800 buku	Perda APBD TA.2015	100 %	Rp. 713.000.000,00	Rp. 763.208.700,00	Dinas Pendapatan, Pengelolaan Keuangan dan Aset	Sedang Berjalan
1.20.1.20.09.17.007	Penyusunan Rancangan Peraturan KDH tentang Penjabaran APBD	Reformasi Birokrasi dan Tata Kelola	Akuntabilitas pengelolaan keuangan daerah meningkat	**Lcbts** : Proses penyusunan penjabaran APBD	Persentase Peningkatan PAD	10,04 %	Rapergub Penjabaran APBD TA.2015	1 Rapergub, 500 SET	Pergub Penjabaran APBD TA.2015	100 %	Rp. 750.000.000,00	Rp. 782.524.100,00	Dinas Pendapatan, Pengelolaan Keuangan dan Aset	Sedang Berjalan
1.20.1.20.09.17.008	Penyusunan Rancangan Perda tentang Perubahan APBD	Reformasi Birokrasi dan Tata Kelola	Akuntabilitas pengelolaan keuangan daerah meningkat	**Lcbts** : Proses penyusunan Perda perubahan APBD	Persentase Peningkatan PAD	10,04 %	Rancangan Perda tentang Perubahan APBD TA.2014	1 Raperda, 500 buku	Perda perubahan APBD TA.2014	100 %	Rp. 640.000.000,00	Rp. 670.557.700,00	Dinas Pendapatan, Pengelolaan Keuangan dan Aset	Sedang Berjalan
1.20.1.20.09.17.009	Penyusunan Rancangan Peraturan Kepala Daerah tentang Penjabaran Perubahan APBD	Reformasi Birokrasi dan Tata Kelola	Akuntabilitas pengelolaan keuangan daerah meningkat	**Lcbts** : Proses penyusunan Rapergub tentang pejabaran perubahan APBD	Persentase Peningkatan PAD	10,04 %	Rancangan Peraturan Kepala Daerah tentang penjabaran Perubahan APBD	1 Raperda, 500 buku	Peraturan Gubernur tentang Penjabaran Perubahan APBD	100 %	Rp. 700.000.000,00	Rp. 739.307.000,00	Dinas Pendapatan, Pengelolaan Keuangan dan Aset	Sedang Berjalan
1.20.1.20.09.17.010	Penyusunan Rancangan Peraturan Daerah tentang Pertanggungjawaban APBD	Reformasi Birokrasi dan Tata Kelola	Akuntabilitas pengelolaan keuangan daerah meningkat	**Lcbts** : Proses penyusunan pertanggungjawaban pelaksanaan APBD DIY	Persentase Peningkatan PAD	10,04 %	Rancangan Perda Pertanggungjawaban APBD TA.2013	1 Raperda, 34 SKPD, 600 buku	Perda tentang Pertanggungjawaban APBD TA.2013	100 %	Rp. 450.000.000,00	Rp. 498.850.000,00	Dinas Pendapatan, Pengelolaan Keuangan dan Aset	Sedang Berjalan
1.20.1.20.09.17.011	Penyusunan Rancangan Peraturan Kepala Daerah tentang Penjabaran Pertanggungjawaban Pelaksanaan APBD	Reformasi Birokrasi dan Tata Kelola	Akuntabilitas pengelolaan keuangan daerah meningkat	**Lcbts** : Proses penyusunan Rapergub Penjabaran Pertanggungjawaban APBD	Persentase Peningkatan PAD	10,04 %	Rancangan peraturan Gubernur tentang pertanggungjawaban pelaksanaan APBD	1 Raperda, 34 SKPD, 150 buku	Peraturan Gubernur tentang Pertanggungjawaban Pelaksanaan APBD	100 %	Rp. 325.000.000,00	Rp. 146.406.000,00	Dinas Pendapatan, Pengelolaan Keuangan dan Aset	Sedang Berjalan
1.20.1.20.09.17.015	Bimbingan Teknis Implementasi Paket Regulasi tentang Pengelolaan Keuangan Daerah	Reformasi Birokrasi dan Tata Kelola	Akuntabilitas pengelolaan keuangan daerah meningkat	Dinas Pendapatan, Pengelolaan Keuangan dan Aset	Persentase Peningkatan PAD	10,04 %	Implementasi Paket Regulasi tentang Penyusunan Laporan Keuangan Berbasis Acrual	120 orang, 4 akt	Pemahaman pelaksanaan pembuatan laporan keuangan di seluruh SKPD	100 %	Rp. 210.000.000,00	Rp. 241.216.000,00	Dinas Pendapatan, Pengelolaan Keuangan dan Aset	Sedang Berjalan
1.20.1.20.09.17.019	Intensifikasi dan ekstensifikasi sumber-sumber	Reformasi Birokrasi dan Tata	Akuntabilitas pengelolaan keuangan	**Lcbts** : Prtoses Intensifikasi dan erkstensifikasi	Persentase Peningkatan PAD	10,04 %	1. Konsultasi dan fasilitasi penerimaan dana perimbangan 2.	4 5 dokumen pengawasan	1. Realisasdi penerimaan DBH PBB, DBH BPHTB,	100 %	Rp. 544.600.000,00	Rp. 591.486.500,00	Dinas Pendapatan, Pengelolaan	Sedang Berjalan

Rencana Program dan Kegiatan Prioritas Daerah Tahun 2014 Non Keistimewaan
Provinsi Daerah Istimewa Yogyakarta

Nama SKPD : Dinas Pendapatan, Pengelolaan Keuangan dan Aset — **Jumlah Pagu : Rp. 51.271.295.000**

Nomor	Urusan/Bidang Urusan Pemerintahan Daerah dan Program/Kegiatan	Prioritas Daerah	Sasaran Daerah	Lokasi	Indikator Kinerja						Pagu Indikatif	Prakiraan Maju	Keterangan	
					Hasil Program		Keluaran Kegiatan		Hasil Kegiatan				SKPD	Jenis Kegiatan
					Tolok Ukur	Target	Tolok Ukur	Target	Tolok Ukur	Target			1/2/3	1/2/3
(1)	(2)	(3)	(4)	(5)	(6)	(7)	(8)	(9)	(10)	(11)	(12)	(13)	(14)	(15)
	pendapatan pendapatan daerah	Kelola	daerah meningkat	sumber-sumber pendapat			Sosialisasi, Rakor PBB 3. Rekonsiliasi data penerimaan DBH PBB		DBH Cukai, DAU dan DAK, PPh Ps.21 dan OPDN Sosialisasi PPh, WP OPDN, PPh.Ps.21 2. Meningkatkan pelayanan dan pendapatan dari Dana Perimbangan 3. Koordinasi pemungutan PBB, PPh.Ps.21 dan PPh WP OPDN yang optimal				Keuangan dan Aset	
1.20.1.20.09.17.020	Penatausahaan dan pengendalian gaji pegawai daerah	Reformasi Birokrasi dan Tata Kelola	Akuntabilitas pengelolaan keuangan daerah meningkat	**Lcbts** : proses penatausahaan dasn pengendalian gaji pegawai pemda DIY	Persentase Peningkatan PAD	10,04 %	1. Pendampingan dan pencetakan daftar gaji PND DIY 2. Laporan tahunan realisasi gaji pegawai pemda DIY 3. Koordinasi IWP dengan pihak ketiga 4. Penjelasan program gaji 5. Koordinasi dengan pusat dan pemda lain	34 SKPD	1. Akuratisasi pembayaran gaji Pegawai Pemda DIY 2. Buku laporan tahunan realisasi gaji 3. kelancaran pembayaran IWP kepada PT Taspen, PT Askes dan Taperum) 4. peningkatan pemahaman dan pengetahuan pengelola gaji 5. Terpantau kebijakan pengelolaan gaji da	100 %	Rp. 359.000.000,00	Rp. 395.000.000,00	Dinas Pendapatan, Pengelolaan Keuangan dan Aset	Sedang Berjalan
1.20.1.20.09.17.021	Intensifikasi dan ekstensifikasi sumber-sumber pendapatan di KPPD Bantul	Reformasi Birokrasi dan Tata Kelola	Akuntabilitas pengelolaan keuangan daerah meningkat	Bambang lipuro; Banguntapan; Bantul; Dlingo; Jetis; Kasihan; Kretek; Pajangan; Pandak; Piyungan; Pleret; Sanden; Sedayu; Sewon; Srandakan	Persentase Peningkatan PAD	10,04 %	Pemungutan pajak, retribusi dan lain-lain pendapatan daerah yang syah	152.327.022.000 rupiah, 250.000 lembar	Peningkatan pendapatan dari pajak daerah	100 %	Rp. 790.718.000,00	Rp. 1.163.754.000,00	Dinas Pendapatan, Pengelolaan Keuangan dan Aset	Sedang Berjalan
1.20.1.20.09.17.022	Intensifikasi dan ekstensifikasi sumber-sumber pendapatan di KPPD Gunungkidul	Reformasi Birokrasi dan Tata Kelola	Akuntabilitas pengelolaan keuangan daerah meningkat	Gedang sari; Girisubo; Karangmojo; Ngawen; Nglipar; Paliyan; Panggang; Patuk; Playen; Ponjong; Purwosari; Rongkop; Sapto sari; Semanu; Semin; Tanjungsari; Tepus;	Persentase Peningkatan PAD	10,04 %	1. Pemungutan pajak, retribusi daerah dan lain-lain pendapatan daerah yang syah 2. Surat Ketetapan Pajak Daerah 3. SMS Jatuh Tempo	49.839.500.000 rupiah, 270.000 lembar, 100.000 lembar	Peningkatan pendapatan asli daerah	100 %	Rp. 445.000.000,00	Rp. 544.500.000,00	Dinas Pendapatan, Pengelolaan Keuangan dan Aset	Sedang Berjalan

Rencana Program dan Kegiatan Prioritas Daerah Tahun 2014 Non Keistimewaan
Provinsi Daerah Istimewa Yogyakarta

Nama SKPD : Dinas Pendapatan, Pengelolaan Keuangan dan Aset — **Jumlah Pagu : Rp. 51.271.295.000**

Nomor	Urusan/Bidang Urusan Pemerintahan Daerah dan Program/Kegiatan	Prioritas Daerah	Sasaran Daerah	Lokasi	Indikator Kinerja						Pagu Indikatif	Prakiraan Maju	Keterangan	
					Hasil Program		Keluaran Kegiatan		Hasil Kegiatan				SKPD	Jenis Kegiatan
					Tolok Ukur	Target	Tolok Ukur	Target	Tolok Ukur	Target			1/2/3	1/2/3
(1)	(2)	(3)	(4)	(5)	(6)	(7)	(8)	(9)	(10)	(11)	(12)	(13)	(14)	(15)
				Wonosari										
1.20.1.20.09.17.023	Intensifikasi dan ekstensifikasi sumber-sumber pendapatan di KPPD Kota Yogyakarta	Reformasi Birokrasi dan Tata Kelola	Akuntabilitas pengelolaan keuangan daerah meningkat	Danurejan; Gedongtengen; Gondokusuman; Gondomanan; Jetis; Kotagede; Kraton; Mantrijeron; Mergangsan; Ngampilan; Pakualaman; Tegalrejo; Umbulharjo; Wirobrajan	Persentase Peningkatan PAD	10,04 %	Pemungutan pajak daerah, retribusi dan lain-lain pendapatan daerah yang syah	176.985.163.000 Rupiah	Peningkatan pendapatan dari pajak daerah	100 %	Rp. 1.128.498.300,00	Rp. 1.386.099.000,00	Dinas Pendapatan, Pengelolaan Keuangan dan Aset	Sedang Berjalan
1.20.1.20.09.17.024	Intensifikasi dan ekstensifikasi sumber-sumber pendapatan di KPPD Kulonprogo	Reformasi Birokrasi dan Tata Kelola	Akuntabilitas pengelolaan keuangan daerah meningkat	Galur; Girimulyo; Kalibawang; Kokap; Lendah; Nanggulan; Panjatan; Pengasih; Samigaluh; Sentolo; Temon; Wates	Persentase Peningkatan PAD	10,04 %	Pemungutan pajak daerah, retribusi daerah dan lain-lain pendapatan daerah yang syah	44.256.000.000 Rupiah	Peningkatan pendapatan daerah	100 %	Rp. 660.000.000,00	Rp. 726.000.000,00	Dinas Pendapatan, Pengelolaan Keuangan dan Aset	Sedang Berjalan
1.20.1.20.09.17.025	Intensifikasi dan Ekstensifikasi Sumber-sumber Pendapatan di KPPD Sleman	Reformasi Birokrasi dan Tata Kelola	Akuntabilitas pengelolaan keuangan daerah meningkat	Berbah; Cangkringan; Depok; Gamping; Godean; Minggir; Mlati; Moyudan; Ngaglik; Ngemplak; Pakem; Prambanan; Seyegan; Sleman; Tempel; Turi	Persentase Peningkatan PAD	10,04 %	1. Pemungutan Pajak Daerah 2. Cetak SKPD	331.669.340.000 rupiah, 250.000 lembar	Pelayanan wajib pajak lancar, target pendapatan tercapai	100 %	Rp. 1.319.603.482,00	Rp. 1.650.000.000,00	Dinas Pendapatan, Pengelolaan Keuangan dan Aset	Sedang Berjalan
1.20.1.20.09.17.026	Pembinaan dan Pengembangan Pengelolaan Keuangan Daerah	Reformasi Birokrasi dan Tata Kelola	Akuntabilitas pengelolaan keuangan daerah meningkat	**Lcbts** : Proses penyusunan kebijakan pengelolaan keuangan daerah Pemda DI	Persentase Peningkatan PAD	10,04 %	1. Pedoman pelaksanaan tugas PA/KPA dan Bendahara 2. Administrasi pengelolaan keuangan dengan pihak ketiga (Bank) 3. Sisdur Pengelolaan Keuangan Daerah 4. Sosialisasi kebijakan Keuangan Daerah dan Sisdur Pengelolaan Keuangan Daerah	3 SK Gub, 1 Pergub, 5 bank, 100 org, 68 PA/KPA dan 3	1. Meningkatnya pengetahuan dan ketrampilan pengelola keuangan. 2. Pengelolaan Keuangan Daerah tertib, akurat dan benar	100 %	Rp. 115.000.000,00	Rp. 181.500.000,00	Dinas Pendapatan, Pengelolaan Keuangan dan Aset	Sedang Berjalan
1.20.1.20.09.17.028	Pembinaan Pengelolaan Keuangan BLUD	Reformasi Birokrasi dan Tata Kelola	Akuntabilitas pengelolaan keuangan daerah meningkat	**Lainnya** : Kab/Kota se DIY	Persentase Peningkatan PAD	10,04 %	1. Pedoman pengelolaan Keuangan PPK-BLUD 2. Bintek Keuangan PPK BLUD dan Bendahara BLUD	1 Pergub, 1 SK Gub, 3 SKPD/Unit kerja, 30 org, 5 SKP	Peningkatan pengetahuan dan ketrampilan pengelola keuangan BLUD	100 %	Rp. 85.000.000,00	Rp. 99.000.000,00	Dinas Pendapatan, Pengelolaan Keuangan dan Aset	Sedang Berjalan

Rencana Program dan Kegiatan Prioritas Daerah Tahun 2014 Non Keistimewaan
Provinsi Daerah Istimewa Yogyakarta

Nama SKPD : Dinas Pendapatan, Pengelolaan Keuangan dan Aset — **Jumlah Pagu : Rp. 51.271.295.000**

Nomor	Urusan/Bidang Urusan Pemerintahan Daerah dan Program/Kegiatan	Prioritas Daerah	Sasaran Daerah	Lokasi	Indikator Kinerja						Pagu Indikatif	Prakiraan Maju	Keterangan	
					Hasil Program		Keluaran Kegiatan		Hasil Kegiatan				SKPD	Jenis Kegiatan
					Tolok Ukur	Target	Tolok Ukur	Target	Tolok Ukur	Target			1/2/3	1/2/3
(1)	(2)	(3)	(4)	(5)	(6)	(7)	(8)	(9)	(10)	(11)	(12)	(13)	(14)	(15)
1.20.1.20.09.17.029	Pembinaan Pengelolaan Pajak Daerah	Reformasi Birokrasi dan Tata Kelola	Akuntabilitas pengelolaan keuangan daerah meningkat	Dinas Pendapatan, Pengelolaan Keuangan dan Aset	Persentase Peningkatan PAD	10,04 %	Terselenggaranya Pembinaan Aparat pengelola Pajak Daerah	50 Orang	Koordinasi 3 instansi (DPPKA, POLRI, PT.Jasa Raharja) dalam pemahaman aturan pengelolaan pajak daerah	100 %	Rp. 400.390.000,00	Rp. 440.000.000,00	Dinas Pendapatan, Pengelolaan Keuangan dan Aset	Sedang Berjalan
1.20.1.20.09.17.031	Pelayanan Kesamsatan	Reformasi Birokrasi dan Tata Kelola	Akuntabilitas pengelolaan keuangan daerah meningkat	**Lcbts** : Proses pelayanan pajak kendaraan bermotor	Persentase Peningkatan PAD	10,04 %	1. Terselenggaranya pelayanan kepada wajib pajak kendaraan bermotor 2. Publikasi media cetak dan elektronik 3. Software aplikasi, server	6 Paket	Realisasi penerimaan pendapatan dari pajak daerah	100 %	Rp. 706.340.000,00	Rp. 789.000.000,00	Dinas Pendapatan, Pengelolaan Keuangan dan Aset	Sedang Berjalan
1.20.1.20.09.17.039	Penyusunan Penghitungan Dasar Pengenaan PKB dan BBNKB	Reformasi Birokrasi dan Tata Kelola	Akuntabilitas pengelolaan keuangan daerah meningkat	Dinas Pendapatan, Pengelolaan Keuangan dan Aset	Persentase Peningkatan PAD	10,04 %	1. Dasar pengenaan Pajak Kendaraan Bermotor dan Bea Balik Nama Kendaraan Bermotor 2. Tabel Nilai Jual Kendaraan Bermotor 3. Aplikasi konversi tabel NJKB 4. Penyuluhan, Sosialisasi dan Publikasi	1 Pergub	Pemahaman ,asyarakat wajib pajak terhadap peraturan perundangan tentang pajak daerah meningkat	10 %	Rp. 167.870.000,00	Rp. 185.000.000,00	Dinas Pendapatan, Pengelolaan Keuangan dan Aset	Sedang Berjalan
1.20.1.20.09.17.046	Perencanaan dan pengendalian pendapatan daerah	Reformasi Birokrasi dan Tata Kelola	Akuntabilitas pengelolaan keuangan daerah meningkat	**Lcbts** : Proses perencanaan dan pengendalian pendapatan daerah se DIY	Persentase Peningkatan PAD	10,04 %	1. Dokumen perencanaan dan pengendalian pendapatan daerah 2. FGD perencanaan dan pengendalian pendapatan daerah	1 dokumen	1. Acuan penyusunan rencana dan pengendalian pendapatan daerah 2. Selaras dan sinkronnya perencanaan dan pengendalian pendapatan daerah	100 %	Rp. 172.160.000,00	Rp. 190.443.000,00	Dinas Pendapatan, Pengelolaan Keuangan dan Aset	Sedang Berjalan
1.20.1.20.09.17.049	Penyusunan laporan keuangan dekonsentrasi dan tugas pembantuan	Reformasi Birokrasi dan Tata Kelola	Akuntabilitas pengelolaan keuangan daerah meningkat	Dinas Pendapatan, Pengelolaan Keuangan dan Aset	Persentase Peningkatan PAD	10,04 %	1. Laporan keuangan semesteran dan akhir tahun dana dekonsentrasi dan tugas pembantuan 2. Raker SKPD Penerima DIPA 3. SK Gub Pengelola Dana dekonsentrasi dan TP	2 laporan, 24 SKPD, 100 orang, 25 SK Gub.	1. Informasi dana dekon dan TP yang ada di DIY 2. Kelancaran pengelolaan dana dekonsentrasi dan TP	100 %	Rp. 142.705.000,00	Rp. 156.975.500,00	Dinas Pendapatan, Pengelolaan Keuangan dan Aset	Sedang Berjalan
1.20.1.20.09.17.050	Pembinaan Pengelolaan Retribusi Daerah	Reformasi Birokrasi dan Tata Kelola	Akuntabilitas pengelolaan keuangan daerah meningkat	**Lcbts** : Proses pembinaan pengelolaan retribusi daerah di DIY	Persentase Peningkatan PAD	10,04 %	1. Penyelenggaran koordinasi pembinaan retribusi daerah 2. Bimbingan Teknis	36 Kali	Pelaksanaan pengelolaan retribusi daerah yang handal	100 %	Rp. 160.000.000,00	Rp. 180.017.525,00	Dinas Pendapatan, Pengelolaan Keuangan dan Aset	Sedang Berjalan

Rencana Program dan Kegiatan Prioritas Daerah Tahun 2014 Non Keistimewaan
Provinsi Daerah Istimewa Yogyakarta

Nama SKPD : Dinas Pendapatan, Pengelolaan Keuangan dan Aset — **Jumlah Pagu : Rp. 51.271.295.000**

Nomor	Urusan/Bidang Urusan Pemerintahan Daerah dan Program/Kegiatan	Prioritas Daerah	Sasaran Daerah	Lokasi	Indikator Kinerja						Pagu Indikatif	Prakiraan Maju	Keterangan	
					Hasil Program		Keluaran Kegiatan		Hasil Kegiatan				SKPD	Jenis Kegiatan
					Tolok Ukur	Target	Tolok Ukur	Target	Tolok Ukur	Target			1/2/3	1/2/3
(1)	(2)	(3)	(4)	(5)	(6)	(7)	(8)	(9)	(10)	(11)	(12)	(13)	(14)	(15)
1.20.1.20.09.17.060	Pengesahan dan Penetapan Dokumen Pelaksanaan Anggaran	Reformasi Birokrasi dan Tata Kelola	Akuntabilitas pengelolaan keuangan daerah meningkat	Danurejan	Persentase Peningkatan PAD	10,04 %	1. Dokumen Pelaksanaan Anggaran SKPD Ta.2014 2. Laporan cash Budget dan Idle Cash Tahun 2014 3. SPD SKPD TA.2014	34 SKPD, 390 buku, 4 triwulan, 4 triwulan	Acuan pelaksanaan kegiatan pada SKPD TA.2014 Acuan rencana penerimaan dan pengeluaran kas TA.2014 Acuan penyediaan dana TA.2014	100 %	Rp. 332.950.000,00	Rp. 352.965.000,00	Dinas Pendapatan, Pengelolaan Keuangan dan Aset	Sedang Berjalan
1.20.1.20.09.17.061	Pengesahan dan Penetapan Dokumen Pelaksanaan Perubahan Anggaran	Reformasi Birokrasi dan Tata Kelola	Akuntabilitas pengelolaan keuangan daerah meningkat	Danurejan	Persentase Peningkatan PAD	10,04 %	1. Dokumen Pelaksanaan Perubahan Anggaran SKPD TA.2014 2. Laporan Cash Budget dan Idle Cash TA.2014 3. SPD SKPD TA.2014	34 dokumen, 390 buku, 1 triwulan, 1 triwulan	Acuan Pelaksanaan kegiatan pada SKPD TA.2014 Laporan rencana penerimaan dan pengeluaran kas pada tahun 2014 Acuan penyediaan dana SKPD Ta.2014	100 %	Rp. 290.000.000,00	Rp. 339.175.900,00	Dinas Pendapatan, Pengelolaan Keuangan dan Aset	Sedang Berjalan
1.20.1.20.09.17.064	Penggalian sumber-sumber potensi pendapatan daerah	Reformasi Birokrasi dan Tata Kelola	Akuntabilitas pengelolaan keuangan daerah meningkat	**Lcbts** : Proses penggalian potensi sumber pendapatan daerah	Persentase Peningkatan PAD	10,04 %	1. Dokumen sumber-sumber potensi pendapatan daerah 2. Penyelenggaraan koordinasi sumber-sumber potensi pendapatan daerah	1 dokumen	1. Acuan perhitungan dan analisis sumber-sumber potensi pendapatan daerah 2. Sinkronya sumber-sumber potensi pendapatan daerah	100 %	Rp. 95.000.000,00	Rp. 131.253.000,00	Dinas Pendapatan, Pengelolaan Keuangan dan Aset	Sedang Berjalan
1.20.1.20.09.17.066	Peningkatan Kualitas pemungutan pajak daerah di KPPD Kota Yogyakarta	Reformasi Birokrasi dan Tata Kelola	Akuntabilitas pengelolaan keuangan daerah meningkat	**Lainnya** : KPPD Kota Yogyakarta	Persentase Peningkatan PAD	10,04 %	1. Sertifikat ISO 9001;2008 2. Aplikasi E-samsat	1 unit mobil 2 unit motor	peningkatan pelayanan pemungutan pajak daerah	100 %	Rp. 100.000.000,00	Rp. 150.700.000,00	Dinas Pendapatan, Pengelolaan Keuangan dan Aset	Sedang Berjalan
1.20.1.20.09.17.067	Peningkatan Kualitas Pelayanan pemungutan pajak daerah di KPPD Sleman	Reformasi Birokrasi dan Tata Kelola	Akuntabilitas pengelolaan keuangan daerah meningkat	**Lainnya** : KPPD Sleman	Persentase Peningkatan PAD	10,04 %	Sertifikat ISO 9001;2008, Aplikasi E-Samsat	1 org x 1hr x 2 kl, 25 org x 1 hr x 2 kl, 24 org x 1	Peningkatan pelayanan pemungutan kepada wajib pajak	100 %	Rp. 100.000.000,00	Rp. 84.700.000,00	Dinas Pendapatan, Pengelolaan Keuangan dan Aset	Sedang Berjalan
1.20.1.20.09.17.068	Pembinaan dan pengembangan program gaji pegawai daerah	Reformasi Birokrasi dan Tata Kelola	Akuntabilitas pengelolaan keuangan daerah meningkat	**Lcbts** : proses gaji pegawai daerah	Persentase Peningkatan PAD	10,04 %	Program gaji daerah terpelihara sesuai peraturan peraturan yang berlaku	1 paket program	Pelayanan pembayaran gaji pegawai daerah tepat waktu	100 %	Rp. 150.000.000,00	Rp. 175.000.000,00	Dinas Pendapatan, Pengelolaan Keuangan dan Aset	Sedang Berjalan
1.20.1.20.09.17.069	Peningkatan pelayanan sistem penerbitan SP2D	Reformasi Birokrasi dan Tata Kelola	Akuntabilitas pengelolaan keuangan daerah meningkat	Dinas Pendapatan, Pengelolaan Keuangan dan Aset	Persentase Peningkatan PAD	10,04 %	1. Terselenggara penerbitan SP2D 2. Terpeliharaa perangkat penerbitan SP2D 3. Tercetak SP2D belanja langsung dan belanja tidak langsung	1 paket program	1. Data SP2D tersimpan 2. Pelayanan pencetakan dan penerbitan SP2D tepat waktu	100 %	Rp. 105.000.000,00	Rp. 125.000.000,00	Dinas Pendapatan, Pengelolaan Keuangan dan Aset	Sedang Berjalan

Rencana Program dan Kegiatan Prioritas Daerah Tahun 2014 Non Keistimewaan
Provinsi Daerah Istimewa Yogyakarta

Nama SKPD : Dinas Pendapatan, Pengelolaan Keuangan dan Aset — **Jumlah Pagu : Rp. 51.271.295.000**

Nomor	Urusan/Bidang Urusan Pemerintahan Daerah dan Program/Kegiatan	Prioritas Daerah	Sasaran Daerah	Lokasi	Indikator Kinerja						Pagu Indikatif	Prakiraan Maju	Keterangan	
					Hasil Program		Keluaran Kegiatan		Hasil Kegiatan				SKPD	Jenis Kegiatan
					Tolok Ukur	Target	Tolok Ukur	Target	Tolok Ukur	Target			1/2/3	1/2/3
(1)	(2)	(3)	(4)	(5)	(6)	(7)	(8)	(9)	(10)	(11)	(12)	(13)	(14)	(15)
1.20.1.20.09.17.070	Penyusunan Laporan Keuangan Pemerintah Daerah	Reformasi Birokrasi dan Tata Kelola	Akuntabilitas pengelolaan keuangan daerah meningkat	**Lcbts** : Proses penyusunan laporan keuangan pemerintah daerah	Persentase Peningkatan PAD	10,04 %	Kompilasi laporan keuangan semesteran dan akhir tahun anggaran Pemerintah Daerah	1 laporan, 34 SKPD	Laporan realisasi semester dan prognosis dan laporan realisasi anggaran	100 %	Rp. 280.623.125,00	Rp. 339.553.000,00	Dinas Pendapatan, Pengelolaan Keuangan dan Aset	Sedang Berjalan
1.20.1.20.09.17.071	Penatausahaan Barang Milik Daerah	Reformasi Birokrasi dan Tata Kelola	Akuntabilitas pengelolaan keuangan daerah meningkat	**Lcbts** : Proses penatausahaan barang milik daerah	Persentase Peningkatan PAD	10,04 %	1. Laporan Mutasi Barang Daerah Tahun 2014, 2. Daftar Kebutuhan Barang Milik Daerah dan Daftar Kebutuhan Pemeliharaan Barang Milik Daerah, 3. Bimtek Penyusutan Barang Milik Daerah	1 buku, 1 buku, 194 peserta unsur pengelola barang	Tertib Administrasi pengelolaan barang milik pemerintah daerah DIY	100 %	Rp. 402.136.000,00	Rp. 575.246.100,00	Dinas Pendapatan, Pengelolaan Keuangan dan Aset	Sedang Berjalan
1.20.1.20.09.17.072	Pembinaan dan Pengembangan pelaksanaan Program Sistem Informasi Manajemen Aset	Reformasi Birokrasi dan Tata Kelola	Akuntabilitas pengelolaan keuangan daerah meningkat	Dinas Pendapatan, Pengelolaan Keuangan dan Aset	Persentase Peningkatan PAD	10,04 %	Software Aplikasi barang persediaan, SIMA dan SIPKD Modul Aset terpelihara, Pendampingan entry data aplikasi barang persediaan, SMA dan SIPKD Modul Aset	3 aplikasi, 194 orang	Inventarisasi pengelolaan barang milik daerah di Pemda DIY efektif	100 %	Rp. 123.674.000,00	Rp. 185.541.499,00	Dinas Pendapatan, Pengelolaan Keuangan dan Aset	Sedang Berjalan
1.20.1.20.09.17.073	Implementasi Standar Akuntansi Pemerintahan Berbasis Acrual	Reformasi Birokrasi dan Tata Kelola	Akuntabilitas pengelolaan keuangan daerah meningkat	**Lainnya** : Kota Yogyakarta	Persentase Peningkatan PAD	10,04 %	Penerapan Uji Coba Penyusunan Laporan keuangan berbasis Acrual ke seluruh SKPD (PA/KPA)	1 laporan keuangan pemda berbasis acrual	Penatausahaan pengelolaan keuangan daerah yang tepat, akurat, akuntabel sesuai peraturan yang berlaku	100 %	Rp. 260.000.000,00	Rp. 181.500.000,00	Dinas Pendapatan, Pengelolaan Keuangan dan Aset	Sedang Berjalan
1.20.1.20.09.17.074	Peningkatan Kualitas Pemungutan Pajak Daerah di KPPD Bantul	Reformasi Birokrasi dan Tata Kelola	Akuntabilitas pengelolaan keuangan daerah meningkat	**Lainnya** : KPPD Bantul	Persentase Peningkatan PAD	10,04 %	Sertifikat ISO 9001:2008, Aplikasi E-Samsat	1 sertifikat, 1 aplikasi	Peningkatan pelayanan pemungutan pajak daerah	100 %	Rp. 100.000.000,00	Rp. 84.700.000,00	Dinas Pendapatan, Pengelolaan Keuangan dan Aset	Sedang Berjalan
1.20.1.20.09.17.075	Peningkatan Kualitas Pelayanan Pemungutan Pajak Daerah di KPPD Gunungkidul	Reformasi Birokrasi dan Tata Kelola	Akuntabilitas pengelolaan keuangan daerah meningkat	**Lainnya** : KPPD Gunungkidul	Persentase Peningkatan PAD	10,04 %	Sertifikat ISO 9001;2008, Aplikasi E-Samsat	1 sertifikat, 1 aplikasi	Peningkatan pelayanan pemungutan pajak daerah	100 %	Rp. 100.000.000,00	Rp. 84.700.000,00	Dinas Pendapatan, Pengelolaan Keuangan dan Aset	Sedang Berjalan
1.20.1.20.09.17.076	Peningkatan kualitas pelayanan pemungutan pajak daerah di KPPD Kulonprogo	Reformasi Birokrasi dan Tata Kelola	Akuntabilitas pengelolaan keuangan daerah meningkat	**Lainnya** : KPPD Kulonprogo	Persentase Peningkatan PAD	10,04 %	Sertifikat ISO 9001:2008, Aplikasi E-Samsat	1 sertifikat, 1 aplikasi	Peningkatan pelayanan pemungutan pajak daerah	100 %	Rp. 100.000.000,00	Rp. 84.700.000,00	Dinas Pendapatan, Pengelolaan Keuangan dan Aset	Sedang Berjalan

Rencana Program dan Kegiatan Prioritas Daerah Tahun 2014 Non Keistimewaan
Provinsi Daerah Istimewa Yogyakarta

Nama SKPD : Dinas Pendapatan, Pengelolaan Keuangan dan Aset — **Jumlah Pagu : Rp. 51.271.295.000**

Nomor	Urusan/Bidang Urusan Pemerintahan Daerah dan Program/Kegiatan	Prioritas Daerah	Sasaran Daerah	Lokasi	Indikator Kinerja						Pagu Indikatif	Prakiraan Maju	Keterangan	
					Hasil Program		Keluaran Kegiatan		Hasil Kegiatan				SKPD	Jenis Kegiatan
					Tolok Ukur	Target	Tolok Ukur	Target	Tolok Ukur	Target			1/2/3	1/2/3
(1)	(2)	(3)	(4)	(5)	(6)	(7)	(8)	(9)	(10)	(11)	(12)	(13)	(14)	(15)
1.20.1.20.09.18	**Program Pembinaan Dan Fasilitasi Pengelolaan Keuangan Kabupaten/ Kota**										**Rp. 528.824.000,00**			
1.20.1.20.09.18.001	Evaluasi Rancangan Perda tentang APBD Kab/Kota	Reformasi Birokrasi dan Tata Kelola	Akuntabilitas pengelolaan keuangan daerah meningkat	**Lainnya** : Kab/Kota se DIY	Peningkatan pengelolaan keuangan kabupaten/kota sesuai peraturan perundangan yang berlaku	100 %	Tertib administrasi penyusunan : Raperda APBD Kab/Kota TA.2015, Raperda Perhitungan APBD Kab/Kota TA.2013, Raperda Perubahan APBD Kab/Kota TA.2014, FGD Perencanaan dan pertanggungjawaban APBD Kab/Kota	5 Pergub (5 kab/kota), 2 kl, 50 org	Hasil evaluasi APBD Kab/Kota agar sesuai dengan ketentuan peraturan perundang-undangan	100 %	Rp. 425.000.000,00	Rp. 506.000.000,00	Dinas Pendapatan, Pengelolaan Keuangan dan Aset	Sedang Berjalan
1.20.1.20.09.18.002	Evaluasi Rancangan Peraturan KDH tentang Penjabaran APBD Kab/Kota	Reformasi Birokrasi dan Tata Kelola	Akuntabilitas pengelolaan keuangan daerah meningkat	**Lainnya** : Kab/Kota se DIY	Peningkatan pengelolaan keuangan kabupaten/kota sesuai peraturan perundangan yang berlaku	100 %	Twertib administrasi penyusunan : Raperbup/Walikota APBD Kab/kota TA.2015, Raperbup/Walikota Perhitungan APBD Kab/Kota TA.2013, Raperbup/walikota tentang Perubahan APBD Kab/Kota TA.2015	1 Pergub (5 kab/kota)	Hasil evaluasi Penjabaran APBD Kab/Kota agar sesuai dengan ketentuan peraturan perundang-undangan	100 %	Rp. 103.824.000,00	Rp. 163.707.060,00	Dinas Pendapatan, Pengelolaan Keuangan dan Aset	Sedang Berjalan
1.20.1.20.09.20	**Program Peningkatan Sistem Pengawasan Internal dan Pengendalian Pelaksanaan Kebijakan KDH**										**Rp. 247.228.000,00**			
1.20.1.20.09.20.003	Pengendalian Manajemen Pelaksanaan Kebijakan Kepala Daerah	Reformasi Birokrasi dan Tata Kelola	Akuntabilitas pengelolaan keuangan daerah meningkat	**Lainnya** : Pemda DIY	Laporan Hasil Pemeriksaan Reguler, Laporan Kormonev, SK Gubernur PKPT, Laporan Hasil Sementara EKPPD, Tindak Lanjut Temuan Pengawasan,	45 %	1. Monitoring dan pengendalian manajemen pelaksanaan kebijakan Kepala Daerah 2. Pendampingan penatausahaan keuangan daerah pada SKPD 3. Rekonsiliasi data pendapatan dan belanja dengan BPD 4.	34 SKPD	1. Penyelesaian permasalahan APBD 2014 2. Kelancaran pengelolaan keuangan daerah pada SKPD 3. Terkompilasi data pendapatan dan belanja SKPD 4. Terpantau kebijakan	100 %	Rp. 104.900.000,00	Rp. 130.000.000,00	Dinas Pendapatan, Pengelolaan Keuangan dan Aset	Sedang Berjalan

Rencana Program dan Kegiatan Prioritas Daerah Tahun 2014 Non Keistimewaan
Provinsi Daerah Istimewa Yogyakarta

Nama SKPD : Dinas Pendapatan, Pengelolaan Keuangan dan Aset | **Jumlah Pagu : Rp. 51.271.295.000**

Nomor	Urusan/Bidang Urusan Pemerintahan Daerah dan Program/Kegiatan	Prioritas Daerah	Sasaran Daerah	Lokasi	Indikator Kinerja						Pagu Indikatif	Prakiraan Maju	Keterangan	
					Hasil Program		Keluaran Kegiatan		Hasil Kegiatan				SKPD	Jenis Kegiatan
					Tolok Ukur	Target	Tolok Ukur	Target	Tolok Ukur	Target			1/2/3	1/2/3
(1)	(2)	(3)	(4)	(5)	(6)	(7)	(8)	(9)	(10)	(11)	(12)	(13)	(14)	(15)
					Laporan Monitoring dan Evaluasi, LP2P, Laporan Hasil Pemeriksaan Khusus		KOnsultasi dengan pemerintah pusat tentang kebijakan pengelolaan		dan administrasi pengelolaan keuangan daerah					
1.20.1.20.09.20.006	Tindaklanjut Hasil Temuan Pengawasan	Reformasi Birokrasi dan Tata Kelola	Akuntabilitas pengelolaan keuangan daerah meningkat	Dinas Pendapatan, Pengelolaan Keuangan dan Aset	Laporan Hasil Pemeriksaan Reguler, Laporan Kormonev, SK Gubernur PKPT, Laporan Hasil Sementara EKPPD, Tindak Lanjut Temuan Pengawasan, Laporan Monitoring dan Evaluasi, LP2P, Laporan Hasil Pemeriksaan Khusus	45 %	Laporan tindak lanjut hasil LHP	1 laporan, 35 buku	Informasi tindaklanjut hasil pemeriksaan	100 %	Rp. 67.328.000,00	Rp. 79.561.000,00	Dinas Pendapatan, Pengelolaan Keuangan dan Aset	Sedang Berjalan
1.20.1.20.09.20.013	Tuntutan Perbendaharaan dan Tuntutan Ganti Rugi	Reformasi Birokrasi dan Tata Kelola	Akuntabilitas pengelolaan keuangan daerah meningkat	**Lainnya** : Pemda DIY	Laporan Hasil Pemeriksaan Reguler, Laporan Kormonev, SK Gubernur PKPT, Laporan Hasil Sementara EKPPD, Tindak Lanjut Temuan Pengawasan, Laporan Monitoring dan Evaluasi, LP2P, Laporan Hasil Pemeriksaan Khusus	45 %	Tuntutan perbendaharan dan tuntutan ganti rugi	61 Orang	Setoran ganti rugi hasil TGR (pengembalian angsuran atas kerugian daerah)	100 %	Rp. 75.000.000,00	Rp. 100.856.800,00	Dinas Pendapatan, Pengelolaan Keuangan dan Aset	Sedang Berjalan
1.20.1.20.09.23	**Program Optimalisasi Pemanfaatan Teknologi Informasi**										**Rp. 83.900.000,00**			
1.20.1.20.09.23.005	Pengelolaan data dan Pengembangan Teknologi Informasi	Reformasi Birokrasi dan Tata Kelola	Akuntabilitas kinerja pemerintah daerah meningkat	Dinas Pendapatan, Pengelolaan Keuangan dan Aset	Terselenggaranya optimalisasi TI	35 %	1. Website, 2. Data base, 3 Company Profile	1 website	Website DPPKA dapat berfungsi dengan baik	100 %	Rp. 83.900.000,00	Rp. 36.960.000,00	Dinas Pendapatan, Pengelolaan Keuangan dan Aset	Sedang Berjalan

Rencana Program dan Kegiatan Prioritas Daerah Tahun 2014 Non Keistimewaan
Provinsi Daerah Istimewa Yogyakarta

Nama SKPD : Dinas Pendapatan, Pengelolaan Keuangan dan Aset | **Jumlah Pagu : Rp. 51.271.295.000**

Nomor	Urusan/Bidang Urusan Pemerintahan Daerah dan Program/Kegiatan	Prioritas Daerah	Sasaran Daerah	Lokasi	Indikator Kinerja						Pagu Indikatif	Prakiraan Maju	Keterangan	
					Hasil Program		Keluaran Kegiatan		Hasil Kegiatan				SKPD	Jenis Kegiatan
					Tolok Ukur	Target	Tolok Ukur	Target	Tolok Ukur	Target			1/2/3	1/2/3
(1)	(2)	(3)	(4)	(5)	(6)	(7)	(8)	(9)	(10)	(11)	(12)	(13)	(14)	(15)
1.20.1.20.09.36	**Program Peningkatan Kapasitas Keuangan Pemerintah Daerah**										**Rp. 660.000.000,00**			
1.20.1.20.09.36.011	Pembinaan dan Pengembangan Pelaksanaan Sistem Informasi Pengelolaan Keuangan Daerah	Reformasi Birokrasi dan Tata Kelola	Akuntabilitas pengelolaan keuangan daerah meningkat	Biro Administrasi Pembangunan; Biro Administrasi Perekonomian dan Sumber Daya Alam; Badan Kesatuan Bangsa dan Perlindungan Masyarakat; Badan Perencanaan Pembangunan Daerah; Badan Kepegawaian Daerah; Badan Kerjasama dan Penanaman Modal; Badan Ketahanan Pangan dan Penyuluhan; Badan Lingkungan Hidup; Badan Perpustakaan dan Arsip Daerah; Badan Penanggulangan Bencana Daerah; Badan Pemberdayaan Perempuan dan Masyarakat; Badan Pendidikan dan Latihan; Dinas Kesehatan; Dinas Sosial; Dinas Kebudayaan; Dinas Pendidikan, Pemuda dan Olah Raga; Dinas Perhubungan, Komunikasi dan Informatika; Dinas Kehutanan dan Perkebunan; Dinas Kelautan dan Perikanan; Dinas Tenaga Kerja dan Transmigrasi; Dinas Pariwisata; Dinas	Tercapainya Peningkatan Kapasitas Pengelolaan Keuangan Daerah	100 %	pelatihan Aplikasi Sistem Informasi pengelolaan Keuangan Daerah (SIPKD)	34 SKPD, 63 PA/KPA	Pemahaman pelaksanaan SIPKD	100 %	Rp. 660.000.000,00	Rp. 726.000.000,00	Dinas Pendapatan, Pengelolaan Keuangan dan Aset	Sedang Berjalan

Rencana Program dan Kegiatan Prioritas Daerah Tahun 2014 Non Keistimewaan
Provinsi Daerah Istimewa Yogyakarta

Nama SKPD : Dinas Pendapatan, Pengelolaan Keuangan dan Aset — **Jumlah Pagu : Rp. 51.271.295.000**

Nomor	Urusan/Bidang Urusan Pemerintahan Daerah dan Program/Kegiatan	Prioritas Daerah	Sasaran Daerah	Lokasi	Indikator Kinerja						Pagu Indikatif	Prakiraan Maju	Keterangan	
					Hasil Program		Keluaran Kegiatan		Hasil Kegiatan				SKPD	Jenis Kegiatan
					Tolok Ukur	Target	Tolok Ukur	Target	Tolok Ukur	Target			1/2/3	1/2/3
(1)	(2)	(3)	(4)	(5)	(6)	(7)	(8)	(9)	(10)	(11)	(12)	(13)	(14)	(15)
				Perindustrian, Perdagangan Koperasi dan Usaha Kecil Menengah; Dinas Pertanian; Dinas Pendapatan, Pengelolaan Keuangan dan Aset; Dinas Pekerjaan Umum, Perumahan dan Energi Sumberdaya Mineral; Rumah Sakit Grhasia; Biro Hukum; Biro Umum, Hubungan Masyarakat dan Protokol; Inspektorat; Biro Administrasi Kesejahtraan Rakyat dan Kemasyarakatan; Biro Organisasi; Satuan Polisi Pamong Praja; Sekretariat DPRD; Biro Tata Pemerintahan										
1.20.1.20.09.39	**Program Pengembangan Investasi dan Aset Daerah**										**Rp. 385.018.000,00**			
1.20.1.20.09.39.001	Peningkatan Status Atas Hak Tanah	Reformasi Birokrasi dan Tata Kelola	Akuntabilitas pengelolaan keuangan daerah meningkat	**Lcbts** : Proses penyelesaian aset tanah pemda DIY	Terlaksananya Pengembangan Investasi Aset dan Daerah	10 %	1. Penyelesaian aset tanah pemerintah daerah DIY 2. Warkah sertifikat tanah Pemda DIY	15 bidang, 125 warkah	Legalitas status tanah yang dimanfaatkan ooleh Pemda DIY	100 %	Rp. 103.227.000,00	Rp. 113.550.490,00	Dinas Pendapatan, Pengelolaan Keuangan dan Aset	Sedang Berjalan
1.20.1.20.09.39.002	Peningkatan Manajemen Aset / Barang Daerah	Reformasi Birokrasi dan Tata Kelola	Akuntabilitas pengelolaan keuangan daerah meningkat	**Lainnya** : Provinsi DIY	Terlaksananya Pengembangan Investasi Aset dan Daerah	10 %	Optimalisasi aset daerah	30 unit sewa, 29 unit pinjam pakai	Meningkatnya kontribusi pendapatan asli daerah	10 unit sewa, 29 unit pinjam pakai	Rp. 281.791.000,00	Rp. 320.970.000,00	Dinas Pendapatan, Pengelolaan Keuangan dan Aset	Sedang Berjalan
1.20.1.20.09.46	**Program pengembangan dan Pembinaan BUMD serta Lembaga Keuangan Mikro**										**Rp. 523.650.000,00**			
1.20.1.20.09.46.001	Peningkatan dan Pengembangan Manajemen Badan	Reformasi Birokrasi dan Tata	Akuntabilitas pengelolaan keuangan	**Lainnya** : Kab/Kota se DIY	Persentase pendapatan BUMD terhadap	22 `	1. Raker BUMD dan BUKP 2. FGD Penyehatan BUKP 3.	5 kali, 6 BUKP, 18 org, 2 akt, 2 hr	Manajemen BUMD dan BUKP Optimal	100 %	Rp. 323.650.000,00	Rp. 389.015.000,00	Dinas Pendapatan, Pengelolaan	Sedang Berjalan

Rencana Program dan Kegiatan Prioritas Daerah Tahun 2014 Non Keistimewaan
Provinsi Daerah Istimewa Yogyakarta

Nama SKPD : Dinas Pendapatan, Pengelolaan Keuangan dan Aset | **Jumlah Pagu : Rp. 51.271.295.000**

Nomor	Urusan/Bidang Urusan Pemerintahan Daerah dan Program/Kegiatan	Prioritas Daerah	Sasaran Daerah	Lokasi	Indikator Kinerja						Pagu Indikatif	Prakiraan Maju	Keterangan	
					Hasil Program		Keluaran Kegiatan		Hasil Kegiatan				SKPD	Jenis Kegiatan
					Tolok Ukur	Target	Tolok Ukur	Target	Tolok Ukur	Target			1/2/3	1/2/3
(1)	(2)	(3)	(4)	(5)	(6)	(7)	(8)	(9)	(10)	(11)	(12)	(13)	(14)	(15)
	Usaha Milik Daerah	Kelola	daerah meningkat		penyertaan modal		Training Motivasi BUKP						Keuangan dan Aset	
1.20.1.20.09.46.002	Pembinaan BUKP	Reformasi Birokrasi dan Tata Kelola	Akuntabilitas pengelolaan keuangan daerah meningkat	Bambang lipuro; Banguntapan; Bantul; Dlingo; Imogiri; Jetis; Kasihan; Kretek; Pajangan; Pandak; Piyungan; Pleret; Pundong; Sanden; Sedayu; Sewon; Srandakan; Gedang sari; Girisubo; Karangmojo; Ngawen; Nglipar; Paliyan; Panggang; Patuk; Playen; Ponjong; Purwosari; Rongkop; Sapto sari; Semanu; Semin; Tanjungsari; Tepus; Wonosari; Danurejan; Gedongtengen; Gondokusuman; Gondomanan; Jetis; Kotagede; Kraton; Mantrijeron; Mergangsan; Ngampilan; Pakualaman; Tegalrejo; Umbulharjo; Wirobrajan; Galur; Girimulyo; Kalibawang; Kokap; Lendah; Nanggulan; Panjatan; Pengasih; Samigaluh; Sentolo; Temon; Wates; Berbah; Cangkringan; Depok; Gamping; Godean; Kalasan; Minggir; Mlati; Moyudan; Ngaglik; Ngemplak; Pakem; Prambanan; Seyegan; Sleman; Tempel; Turi	Persentase pendapatan BUMD terhadap penyertaan modal	22 `	1. Keputusan Gubernur tentang Laporan Keuangan BUKP 2013 2. RKAT BUKP 3. Pedoman RKAT BUKP 4. Laporan Perkembangan BUKP	2 Keputusan Gubernur, 1 pedoman, 1 dokumen	Terkelolanya manajemen BUKP secara optimal	100 %	Rp. 200.000.000,00	Rp. 275.000.000,00	Dinas Pendapatan, Pengelolaan Keuangan dan Aset	Sedang Berjalan

Rencana Program dan Kegiatan Prioritas Daerah Tahun 2014 Non Keistimewaan
Provinsi Daerah Istimewa Yogyakarta

Nama SKPD : Badan Pendidikan dan Latihan | **Jumlah Pagu : Rp. 13.719.243.724**

Nomor	Urusan/Bidang Urusan Pemerintahan Daerah dan Program/Kegiatan	Prioritas Daerah	Sasaran Daerah	Lokasi	Indikator Kinerja						Pagu Indikatif	Prakiraan Maju	Keterangan	
					Hasil Program		Keluaran Kegiatan		Hasil Kegiatan				SKPD	Jenis Kegiatan
					Tolok Ukur	Target	Tolok Ukur	Target	Tolok Ukur	Target			1/2/3	1/2/3
(1)	(2)	(3)	(4)	(5)	(6)	(7)	(8)	(9)	(10)	(11)	(12)	(13)	(14)	(15)
1	**Wajib**													
1.20	**Otonomi Daerah, Pemerintahan Umum, Adm Keuangan Daerah, Perangkat Daerah, Kepegawaian, dan Persandia**													
1.20.10	**Badan Pendidikan dan Latihan**													
1.20.1.20.10.01	**Program Pelayanan Administrasi Perkantoran**										**Rp. 1.158.187.184,00**			
1.20.1.20.10.01.001	Penyediaan Jasa Surat Menyurat	Reformasi Birokrasi dan Tata Kelola	Akuntabilitas kinerja pemerintah daerah meningkat	Badan Pendidikan dan Latihan	Persentase pelayanan administrasi perkantoran	100 %	- Perangko 250 lembar - Meterai 1750 lembar - Pengiriman 50 kali	1.500 lembar	Kelancaran Tugas Kantor	100 %	Rp. 8.500.000,00	Rp. 9.350.000,00	Badan Pendidikan dan Latihan	Sedang Berjalan
1.20.1.20.10.01.002	Penyediaan Jasa Komunikasi, Sumber Daya Air Dan Listrik	Reformasi Birokrasi dan Tata Kelola	Akuntabilitas kinerja pemerintah daerah meningkat	Badan Pendidikan dan Latihan	Persentase pelayanan administrasi perkantoran	100 %	Langganan telepon, air, listrik dan internet	12 bulan	Kelancaran Tugas Kantor	100 %	Rp. 626.340.000,00	Rp. 626.340.000,00	Badan Pendidikan dan Latihan	Sedang Berjalan
1.20.1.20.10.01.006	Penyediaan Jasa Pemeliharaan Dan Perizinan Kendaraan Dinas/Operasional	Reformasi Birokrasi dan Tata Kelola	Akuntabilitas kinerja pemerintah daerah meningkat	Badan Pendidikan dan Latihan	Persentase pelayanan administrasi perkantoran	100 %	Terbayarnya pajak kendaraan dan perpanjangan STNK	7 mobil dan 3 sepeda motor	Kelancaran Tugas Kantor	100 %	Rp. 9.900.000,00	Rp. 10.175.000,00	Badan Pendidikan dan Latihan	Sedang Berjalan
1.20.1.20.10.01.007	Penyediaan Jasa Administrasi Keuangan	Reformasi Birokrasi dan Tata Kelola	Akuntabilitas kinerja pemerintah daerah meningkat	Badan Pendidikan dan Latihan	Persentase pelayanan administrasi perkantoran	100 %	Honor pengelola keuangan 13 orang / 12 bulan	12 bulan	Tertib Administrasi keuangan	100 %	Rp. 42.300.000,00	Rp. 43.560.000,00	Badan Pendidikan dan Latihan	Sedang Berjalan
1.20.1.20.10.01.008	Penyediaan Jasa Kebersihan Kantor	Reformasi Birokrasi dan Tata Kelola	Akuntabilitas kinerja pemerintah daerah	Badan Pendidikan dan Latihan	Persentase pelayanan administrasi perkantoran	100 %	perawatan lantai 101.448 m2, kaca 30.516 m2, kamar mandi	100 %	Kebersihan Gedung Kantor dan Asrama	100 %	Rp. 157.466.600,00	Rp. 173.213.260,00	Badan Pendidikan dan Latihan	Sedang Berjalan

Rencana Program dan Kegiatan Prioritas Daerah Tahun 2014 Non Keistimewaan
Provinsi Daerah Istimewa Yogyakarta

Nama SKPD : Badan Pendidikan dan Latihan | **Jumlah Pagu : Rp. 13.719.243.724**

Nomor	Urusan/Bidang Urusan Pemerintahan Daerah dan Program/Kegiatan	Prioritas Daerah	Sasaran Daerah	Lokasi	Indikator Kinerja						Pagu Indikatif	Prakiraan Maju	Keterangan	
					Hasil Program		Keluaran Kegiatan		Hasil Kegiatan				SKPD	Jenis Kegiatan
					Tolok Ukur	Target	Tolok Ukur	Target	Tolok Ukur	Target			1/2/3	1/2/3
(1)	(2)	(3)	(4)	(5)	(6)	(7)	(8)	(9)	(10)	(11)	(12)	(13)	(14)	(15)
			meningkat				3876 m2							
1.20.1.20.10.01.010	Penyediaan Alat Tulis Kantor	Reformasi Birokrasi dan Tata Kelola	Akuntabilitas kinerja pemerintah daerah meningkat	Badan Pendidikan dan Latihan	Persentase pelayanan administrasi perkantoran	100 %	Belanja Alat Tulis Kantor	53 jenis	Kelancaran Tugas Kantor	100 %	Rp. 35.282.000,00	Rp. 38.810.200,00	Badan Pendidikan dan Latihan	Sedang Berjalan
1.20.1.20.10.01.011	Penyediaan Barang Cetakan Dan Penggandaan	Reformasi Birokrasi dan Tata Kelola	Akuntabilitas kinerja pemerintah daerah meningkat	Badan Pendidikan dan Latihan	Persentase pelayanan administrasi perkantoran	100 %	Cetak dan Fotocopy	95.500 lembar	Kelancaran Tugas Kantor	100 %	Rp. 27.968.000,00	Rp. 30.764.800,00	Badan Pendidikan dan Latihan	Sedang Berjalan
1.20.1.20.10.01.012	Penyediaan Komponen Instalasi Listrik/Penerangan Bangunan Kantor	Reformasi Birokrasi dan Tata Kelola	Akuntabilitas kinerja pemerintah daerah meningkat	Badan Pendidikan dan Latihan	Persentase pelayanan administrasi perkantoran	100 %	Alat listrik dan elektronik	15 jenis	Kelancaran Tugas Kantor	100 %	Rp. 30.000.000,00	Rp. 33.000.000,00	Badan Pendidikan dan Latihan	Sedang Berjalan
1.20.1.20.10.01.013	Penyediaan Peralatan Dan Perlengkapan Kantor	Reformasi Birokrasi dan Tata Kelola	Akuntabilitas kinerja pemerintah daerah meningkat	Badan Pendidikan dan Latihan	Persentase pelayanan administrasi perkantoran	100 %	Alat-alat perlengkapan kebersihan 7 jenis	7 jenis	Kelancaran Tugas Kantor	100 %	Rp. 11.366.000,00	Rp. 38.500.000,00	Badan Pendidikan dan Latihan	Sedang Berjalan
1.20.1.20.10.01.014	Penyediaan Peralatan Rumah Tangga	Reformasi Birokrasi dan Tata Kelola	Akuntabilitas kinerja pemerintah daerah meningkat	Badan Pendidikan dan Latihan	Persentase pelayanan administrasi perkantoran	100 %	- Peralatan Kebersihan dan bahan pembersih 26 jenis - Pengisian Tabung Pemadam Kebakaran 15 tabung	26 jenis 15 tabung	Lancanya pelayanan di kantor	100 %	Rp. 23.634.000,00	Rp. 0,00	Badan Pendidikan dan Latihan	Sedang Berjalan
1.20.1.20.10.01.015	Penyediaan Bahan Bacaan Dan Peraturan Perundang-Undangan	Reformasi Birokrasi dan Tata Kelola	Akuntabilitas kinerja pemerintah daerah meningkat	Badan Pendidikan dan Latihan	Persentase pelayanan administrasi perkantoran	100 %	Koran dan Majalah	5 jenis	Informasi melalui bacaan koran dan majalah	100 %	Rp. 10.000.000,00	Rp. 11.000.000,00	Badan Pendidikan dan Latihan	Sedang Berjalan
1.20.1.20.10.01.017	Penyediaan Makanan Dan Minuman	Reformasi Birokrasi dan Tata Kelola	Akuntabilitas kinerja pemerintah daerah	Badan Pendidikan dan Latihan	Persentase pelayanan administrasi perkantoran	100 %	Hidangan rapat	2.200 os	Kelancaran Tugas Kantor	100 %	Rp. 19.800.000,00	Rp. 21.780.000,00	Badan Pendidikan dan Latihan	Sedang Berjalan

Rencana Program dan Kegiatan Prioritas Daerah Tahun 2014 Non Keistimewaan
Provinsi Daerah Istimewa Yogyakarta

Nama SKPD : Badan Pendidikan dan Latihan | **Jumlah Pagu : Rp. 13.719.243.724**

Nomor	Urusan/Bidang Urusan Pemerintahan Daerah dan Program/Kegiatan	Prioritas Daerah	Sasaran Daerah	Lokasi	Indikator Kinerja						Pagu Indikatif	Prakiraan Maju	Keterangan	
					Hasil Program		Keluaran Kegiatan		Hasil Kegiatan				SKPD	Jenis Kegiatan
					Tolok Ukur	Target	Tolok Ukur	Target	Tolok Ukur	Target			1/2/3	1/2/3
(1)	(2)	(3)	(4)	(5)	(6)	(7)	(8)	(9)	(10)	(11)	(12)	(13)	(14)	(15)
			meningkat											
1.20.1.20.10.01.018	Rapat-Rapat Koordinasi Dan Konsultasi Ke Luar Daerah	Reformasi Birokrasi dan Tata Kelola	Akuntabilitas kinerja pemerintah daerah meningkat	Badan Pendidikan dan Latihan	Persentase pelayanan administrasi perkantoran	100 %	Perjalanan Dinas Dalam Daerah dan Luar Daerah	1 tahun	Acuan pengambilan keputusan bidang kediklatan	100 %	Rp. 125.000.000,00	Rp. 137.500.000,00	Badan Pendidikan dan Latihan	Sedang Berjalan
1.20.1.20.10.01.022	Penyediaan Jasa Keamanan Kantor/Gedung /Tempat Kerja	Reformasi Birokrasi dan Tata Kelola	Akuntabilitas kinerja pemerintah daerah meningkat	Badan Pendidikan dan Latihan	Persentase pelayanan administrasi perkantoran	100 %	Pengamanan Gedung Kantor	12 bulan	Keamanan Gedung dan Barang Kantor	100 %	Rp. 30.630.584,00	Rp. 33.693.642,00	Badan Pendidikan dan Latihan	Sedang Berjalan
1.20.1.20.10.02	**Program Peningkatan Sarana dan Prasarana Aparatur**										**Rp. 2.215.987.000,00**			
1.20.1.20.10.02.003	Pembangunan Gedung Kantor	Reformasi Birokrasi dan Tata Kelola	Akuntabilitas kinerja pemerintah daerah meningkat	Badan Pendidikan dan Latihan	Prosentase penyediaan dan pemeliharaan sarana dan prasarana aparatur	100 %	Gedung Lab Bahasa dan Lab Komputer 2 Lantai, Bak Sampah, Pengerasan Jalan	1 unit	Kelancaran dan kenyamanan peserta diklat	100 %	Rp. 1.300.000.000,00	Rp. 11.000.000.000,00	Badan Pendidikan dan Latihan	Sedang Berjalan
1.20.1.20.10.02.006	Pengadaan Perlengkapan Rumah Jabatan/Dinas	Reformasi Birokrasi dan Tata Kelola	Akuntabilitas kinerja pemerintah daerah meningkat	Badan Pendidikan dan Latihan	Prosentase penyediaan dan pemeliharaan sarana dan prasarana aparatur	100 %	Pembuatan backdrop meja front office asrama	1 unit	Kelancaran dan kenyamanan PNS dalam melaksanakan tugas kantor	100 %	Rp. 17.500.000,00	Rp. 19.250.000,00	Badan Pendidikan dan Latihan	Sedang Berjalan
1.20.1.20.10.02.007	Pengadaan Perlengkapan Gedung Kantor	Reformasi Birokrasi dan Tata Kelola	Akuntabilitas kinerja pemerintah daerah meningkat	Badan Pendidikan dan Latihan	Prosentase penyediaan dan pemeliharaan sarana dan prasarana aparatur	100 %	Pembuatan backdrop front office, papan nama diklat, papan spanduk	2 unit	Kelancaran dan kenyamanan PNS dalam melaksanakan tugas kantor	100 %	Rp. 133.060.000,00	Rp. 54.780.000,00	Badan Pendidikan dan Latihan	Sedang Berjalan
1.20.1.20.10.02.009	Pengadaan Peralatan Gedung Kantor	Reformasi Birokrasi dan Tata Kelola	Akuntabilitas kinerja pemerintah daerah meningkat	Badan Pendidikan dan Latihan	Prosentase penyediaan dan pemeliharaan sarana dan prasarana	100 %	printer inkjet 3 buah, komputer PC 3 unit, printer dotmatrix 1 buah	1 Paket	Terwujudnya kelancaran operasional kantor	100 %	Rp. 67.090.000,00	Rp. 18.799.000,00	Badan Pendidikan dan Latihan	Sedang Berjalan

Rencana Program dan Kegiatan Prioritas Daerah Tahun 2014 Non Keistimewaan
Provinsi Daerah Istimewa Yogyakarta

Nama SKPD : Badan Pendidikan dan Latihan | **Jumlah Pagu : Rp. 13.719.243.724**

Nomor	Urusan/Bidang Urusan Pemerintahan Daerah dan Program/Kegiatan	Prioritas Daerah	Sasaran Daerah	Lokasi	Indikator Kinerja						Pagu Indikatif	Prakiraan Maju	Keterangan	
					Hasil Program		Keluaran Kegiatan		Hasil Kegiatan				SKPD	Jenis Kegiatan
					Tolok Ukur	Target	Tolok Ukur	Target	Tolok Ukur	Target			1/2/3	1/2/3
(1)	(2)	(3)	(4)	(5)	(6)	(7)	(8)	(9)	(10)	(11)	(12)	(13)	(14)	(15)
					aparatur									
1.20.1.20.10.02.021	Pemeliharaan Rutin/Berkala Rumah Dinas	Reformasi Birokrasi dan Tata Kelola	Akuntabilitas kinerja pemerintah daerah meningkat	Badan Pendidikan dan Latihan	Prosentase penyediaan dan pemeliharaan sarana dan prasarana aparatur	100 %	perbaikan pintu 90 unit,perbaikan kamar mandi WC 1 paket,perbaikan pipa ledeng 8 unit, perawatan taman 13810 m2,laundry sprei,taplak meja dan gordyn 9600 kg, perbaikan atap 30 m2,perbaikan lantai 30 m2,pengerasan jalan 400 m, pemeliharaan sumur dalam 1 un	100 %	Terpeliharanya asrama untuk kenyamanan peserta diklat	100 %	Rp. 171.493.000,00	Rp. 188.642.300,00	Badan Pendidikan dan Latihan	Sedang Berjalan
1.20.1.20.10.02.022	Pemeliharaan Rutin/Berkala Gedung Kantor	Reformasi Birokrasi dan Tata Kelola	Akuntabilitas kinerja pemerintah daerah meningkat	Badan Pendidikan dan Latihan	Prosentase penyediaan dan pemeliharaan sarana dan prasarana aparatur	100 %	Perbaikan pintu, kamar mandi, WC, pipa ledeng, perawatan taman, laundry sprei dan gordyn, perbaikan atap	14.200 m2	Terpeliharanya gedung kantor untuk kenyamanan peserta diklat dan pegawai	100 %	Rp. 110.525.000,00	Rp. 121.577.500,00	Badan Pendidikan dan Latihan	Sedang Berjalan
1.20.1.20.10.02.023	Pemeliharaan Rutin/Berkala Mobil Jabatan	Reformasi Birokrasi dan Tata Kelola	Akuntabilitas kinerja pemerintah daerah meningkat	Badan Pendidikan dan Latihan	Prosentase penyediaan dan pemeliharaan sarana dan prasarana aparatur	100 %	Jasa Service, penggantian suku cadang, bahan bakar	1 unit mobil	Kelancaran operasional mobil jabatan	100 %	Rp. 20.494.000,00	Rp. 22.543.400,00	Badan Pendidikan dan Latihan	Sedang Berjalan
1.20.1.20.10.02.024	Pemeliharaan Rutin/Berkala Kendaraan Dinas/Operasional	Reformasi Birokrasi dan Tata Kelola	Akuntabilitas kinerja pemerintah daerah meningkat	Badan Pendidikan dan Latihan	Prosentase penyediaan dan pemeliharaan sarana dan prasarana aparatur	100 %	Pemeliharaan: - Kendaraan roda empat 6 unit - Kendaraan roda dua 3 unit	6 unit mobil, 3 unit motor	Kelancaran operasional mobil / kendaraan operasional dan genset	100 %	Rp. 129.725.000,00	Rp. 145.667.500,00	Badan Pendidikan dan Latihan	Sedang Berjalan
1.20.1.20.10.02.026	Pemeliharaan Rutin/Berkala	Reformasi Birokrasi	Akuntabilitas kinerja	Badan Pendidikan	Prosentase penyediaan dan	100 %	Pemeliharaan perlengkapan	15 jenis	Kelancaran operasional	100 %	Rp. 77.600.000,00	Rp. 109.340.000,00	Badan Pendidikan	Sedang Berjalan

Rencana Program dan Kegiatan Prioritas Daerah Tahun 2014 Non Keistimewaan
Provinsi Daerah Istimewa Yogyakarta

Nama SKPD : Badan Pendidikan dan Latihan | **Jumlah Pagu : Rp. 13.719.243.724**

Nomor	Urusan/Bidang Urusan Pemerintahan Daerah dan Program/Kegiatan	Prioritas Daerah	Sasaran Daerah	Lokasi	Indikator Kinerja						Pagu Indikatif	Prakiraan Maju	Keterangan	
					Hasil Program		Keluaran Kegiatan		Hasil Kegiatan				SKPD	Jenis Kegiatan
					Tolok Ukur	Target	Tolok Ukur	Target	Tolok Ukur	Target			1/2/3	1/2/3
(1)	(2)	(3)	(4)	(5)	(6)	(7)	(8)	(9)	(10)	(11)	(12)	(13)	(14)	(15)
	Perlengkapan Gedung Kantor	dan Tata Kelola	pemerintah daerah meningkat	dan Latihan	pemeliharaan sarana dan prasarana aparatur		gedung kantor 15 jenis		kantor				dan Latihan	
1.20.1.20.10.02.028	Pemeliharaan Rutin/Berkala Peralatan Gedung Kantor	Reformasi Birokrasi dan Tata Kelola	Akuntabilitas kinerja pemerintah daerah meningkat	Badan Pendidikan dan Latihan	Prosentase penyediaan dan pemeliharaan sarana dan prasarana aparatur	100 %	Pemeliharaan Komputer Kantor 65 unit Pemeliharaan Notebook/Laptop 20 unit	85 unit	Administrasi kantor lancar	100 %	Rp. 24.500.000,00	Rp. 0,00	Badan Pendidikan dan Latihan	Sedang Berjalan
1.20.1.20.10.02.029	Pemeliharaan Rutin/Berkala Mebeleur	Reformasi Birokrasi dan Tata Kelola	Akuntabilitas kinerja pemerintah daerah meningkat	Badan Pendidikan dan Latihan	Prosentase penyediaan dan pemeliharaan sarana dan prasarana aparatur	100 %	Pemeliharaan almari, meja, kursi	60 buah	Kelancaran operasional kantor	100 %	Rp. 9.000.000,00	Rp. 9.900.000,00	Badan Pendidikan dan Latihan	Sedang Berjalan
1.20.1.20.10.02.042	Rehabilitasi Sedang/Berat Gedung Kantor	Reformasi Birokrasi dan Tata Kelola	Akuntabilitas kinerja pemerintah daerah meningkat	Badan Pendidikan dan Latihan	Prosentase penyediaan dan pemeliharaan sarana dan prasarana aparatur	100 %	rehabilitasi tempat parkir, pemasangan keramik tangga dan selasar, rehabilitasi selasar ruang kelas abiyoso, WI, perpustakaan	1 Paket	Kelancaran operasional kantor	100 %	Rp. 95.000.000,00	Rp. 60.500.000,00	Badan Pendidikan dan Latihan	Sedang Berjalan
1.20.1.20.10.02.100	Pembuatan Area Outbound	Reformasi Birokrasi dan Tata Kelola	Akuntabilitas kinerja pemerintah daerah meningkat	Badan Pendidikan dan Latihan	Prosentase penyediaan dan pemeliharaan sarana dan prasarana aparatur	100 %	Pembuatan area untuk kegiatan outbound	3 area	Kelancaran dan kenyamanan peserta diklat	100 %	Rp. 60.000.000,00	Rp. 0,00	Badan Pendidikan dan Latihan	Baru - Mempercepat Capaian Target
1.20.1.20.10.06	**Program Peningkatan Pengembangan Sistem Pelaporan Capaian Kinerja dan Keuangan**										**Rp. 79.830.000,00**			
1.20.1.20.10.06.016	Penyusunan Laporan Kinerja SKPD	Reformasi Birokrasi	Akuntabilitas pengelolaan	Badan Pendidikan	Prosentase terlaksananya	100 %	LAKIP	1 laporan	Kelancaran penyusunan	100 %	Rp. 5.450.000,00	Rp. 5.995.000,00	Badan Pendidikan	Sedang Berjalan

Rencana Program dan Kegiatan Prioritas Daerah Tahun 2014 Non Keistimewaan
Provinsi Daerah Istimewa Yogyakarta

Nama SKPD : Badan Pendidikan dan Latihan | **Jumlah Pagu : Rp. 13.719.243.724**

Nomor	Urusan/Bidang Urusan Pemerintahan Daerah dan Program/Kegiatan	Prioritas Daerah	Sasaran Daerah	Lokasi	Indikator Kinerja						Pagu Indikatif	Prakiraan Maju	Keterangan	
					Hasil Program		Keluaran Kegiatan		Hasil Kegiatan				SKPD	Jenis Kegiatan
					Tolok Ukur	Target	Tolok Ukur	Target	Tolok Ukur	Target			1/2/3	1/2/3
(1)	(2)	(3)	(4)	(5)	(6)	(7)	(8)	(9)	(10)	(11)	(12)	(13)	(14)	(15)
		dan Tata Kelola	keuangan daerah meningkat	dan Latihan	pelaporan Capaian Kinerja dan Keuangan				laporan capaian kinerja SKPD				dan Latihan	
1.20.1.20.10.06.017	Penyusunan Laporan Keuangan SKPD	Reformasi Birokrasi dan Tata Kelola	Akuntabilitas pengelolaan keuangan daerah meningkat	Badan Pendidikan dan Latihan	Prosentase terlaksananya pelaporan Capaian Kinerja dan Keuangan	100 %	Laporan keuangan akhir tahun, semesteran dan prognosis realisasi anggaran	3 laporan	Tertib Administrasi keuangan	100 %	Rp. 12.000.000,00	Rp. 13.200.000,00	Badan Pendidikan dan Latihan	Sedang Berjalan
1.20.1.20.10.06.018	Penyusunan Rencana Program Kegiatan SKPD serta Pengembangan Data dan Informasi	Reformasi Birokrasi dan Tata Kelola	Akuntabilitas pengelolaan keuangan daerah meningkat	Badan Pendidikan dan Latihan	Prosentase terlaksananya pelaporan Capaian Kinerja dan Keuangan	100 %	RKA, DPA, Renja, ROPK	1 dokumen	Acuan perencanaan program dan kegiatan tahun berikutnya	100 %	Rp. 42.330.000,00	Rp. 46.563.000,00	Badan Pendidikan dan Latihan	Sedang Berjalan
1.20.1.20.10.06.019	Monitoring dan Evaluasi Pelaksanaan Program Kegiatan SKPD	Reformasi Birokrasi dan Tata Kelola	Akuntabilitas pengelolaan keuangan daerah meningkat	Badan Pendidikan dan Latihan	Prosentase terlaksananya pelaporan Capaian Kinerja dan Keuangan	100 %	Laporan Monev	1 laporan	Kelancaran pengendalian, monitoring dan evaluasi program / kegiatan	100 %	Rp. 20.050.000,00	Rp. 22.055.000,00	Badan Pendidikan dan Latihan	Sedang Berjalan
1.20.1.20.10.23	**Program Optimalisasi Pemanfaatan Teknologi Informasi**										**Rp. 49.840.000,00**			
1.20.1.20.10.23.005	Pengelolaan Data Dan Pengembangan Teknologi Informasi	Reformasi Birokrasi dan Tata Kelola	Akuntabilitas kinerja pemerintah daerah meningkat	Badan Pendidikan dan Latihan	Terselenggaranya optimalisasi TI	35 %	Data kediklatan dan pengembangan aplikasi layanan interaktif peserta diklat	1 Paket	Tersedianya data kediklatan dan aplikasi interaktif peserta	100 %	Rp. 28.870.000,00	Rp. 31.757.000,00	Badan Pendidikan dan Latihan	Sedang Berjalan
1.20.1.20.10.23.007	Pengelolaan Sistem Informasi	Reformasi Birokrasi dan Tata Kelola	Akuntabilitas kinerja pemerintah daerah meningkat	Badan Pendidikan dan Latihan	Terselenggaranya optimalisasi TI	35 %	pengelolaan website, SIM Diklat, Elearning, Aplikasi Interaktif Peserta	1 Paket	Terkelolanya website diklat dan sistem informasi	100 %	Rp. 20.970.000,00	Rp. 23.067.000,00	Badan Pendidikan dan Latihan	Sedang Berjalan
1.20.1.20.10.31	**Program Penelitian Dan Pengembangan**										**Rp. 459.164.000,00**			

Rencana Program dan Kegiatan Prioritas Daerah Tahun 2014 Non Keistimewaan
Provinsi Daerah Istimewa Yogyakarta

Nama SKPD : Badan Pendidikan dan Latihan | **Jumlah Pagu : Rp. 13.719.243.724**

Nomor	Urusan/Bidang Urusan Pemerintahan Daerah dan Program/Kegiatan	Prioritas Daerah	Sasaran Daerah	Lokasi	Indikator Kinerja						Pagu Indikatif	Prakiraan Maju	Keterangan	
					Hasil Program		Keluaran Kegiatan		Hasil Kegiatan				SKPD	Jenis Kegiatan
					Tolok Ukur	Target	Tolok Ukur	Target	Tolok Ukur	Target			1/2/3	1/2/3
(1)	(2)	(3)	(4)	(5)	(6)	(7)	(8)	(9)	(10)	(11)	(12)	(13)	(14)	(15)
1.20.1.20.10.31.006	Pelaksanaan Penelitian	Reformasi Birokrasi dan Tata Kelola	Akuntabilitas kinerja pemerintah daerah meningkat	Badan Pendidikan dan Latihan	Pencapaian penelitian dan pengembangan	100 %	Buku laporan penelitian ranah pembangunan, ranah manajemen publik dan ranah sikap dan perilaku	3 buku	Tersedianya data dan analisis komprehensif tentang subyek penelitian beserta rekomendasi sebagai bahan acuan kebijakan	100 %	Rp. 35.000.000,00	Rp. 38.500.000,00	Badan Pendidikan dan Latihan	Sedang Berjalan
1.20.1.20.10.31.010	Pengembangan Kurikulum Dan Silabus Diklat	Reformasi Birokrasi dan Tata Kelola	Akuntabilitas kinerja pemerintah daerah meningkat	Badan Pendidikan dan Latihan	Pencapaian penelitian dan pengembangan	100 %	Kurikulum dan silabus diklat teknis dan fungsional (Diklat kehumasan, diklat keprotokolan, diklat legal drafting, diklat bahasa jawa)	4 jenis diklat	Pedoman penyelenggaraan diklat	100 %	Rp. 35.000.000,00	Rp. 38.500.000,00	Badan Pendidikan dan Latihan	Sedang Berjalan
1.20.1.20.10.31.012	Pengembangan Evaluasi Pasca Diklat	Reformasi Birokrasi dan Tata Kelola	Akuntabilitas kinerja pemerintah daerah meningkat	Badan Pendidikan dan Latihan	Pencapaian penelitian dan pengembangan	100 %	Buku Laporan Evaluasi Pasca Diklat	14 jenis diklat	Tersedianya informasi relevansi materi diklat, pendayagunaan alumni dan peningkatan kompetensi alumni sebagai acuan kebijakan diklat	100 %	Rp. 98.000.000,00	Rp. 107.800.000,00	Badan Pendidikan dan Latihan	Sedang Berjalan
1.20.1.20.10.31.013	Pengelolaan Dan Pengembangan Perpustakaan	Reformasi Birokrasi dan Tata Kelola	Akuntabilitas kinerja pemerintah daerah meningkat	Badan Pendidikan dan Latihan	Pencapaian penelitian dan pengembangan	100 %	Penambahan Buku perpustakaan	300 buku	Bahan referensi peserta diklat dan penyelenggara	100 %	Rp. 236.414.000,00	Rp. 83.831.000,00	Badan Pendidikan dan Latihan	Sedang Berjalan
1.20.1.20.10.31.015	Penerbitan Buletin Diklat	Reformasi Birokrasi dan Tata Kelola	Akuntabilitas kinerja pemerintah daerah meningkat	Badan Pendidikan dan Latihan	Pencapaian penelitian dan pengembangan	100 %	Penerbitan buletin diklat	4 edisi	Informasi sumberdaya aparatur DIY	100 %	Rp. 54.750.000,00	Rp. 60.225.000,00	Badan Pendidikan dan Latihan	Sedang Berjalan

Rencana Program dan Kegiatan Prioritas Daerah Tahun 2014 Non Keistimewaan
Provinsi Daerah Istimewa Yogyakarta

Nama SKPD : Badan Pendidikan dan Latihan | **Jumlah Pagu : Rp. 13.719.243.724**

Nomor	Urusan/Bidang Urusan Pemerintahan Daerah dan Program/Kegiatan	Prioritas Daerah	Sasaran Daerah	Lokasi	Indikator Kinerja						Pagu Indikatif	Prakiraan Maju	Keterangan	
					Hasil Program		Keluaran Kegiatan		Hasil Kegiatan				SKPD	Jenis Kegiatan
					Tolok Ukur	Target	Tolok Ukur	Target	Tolok Ukur	Target			1/2/3	1/2/3
(1)	(2)	(3)	(4)	(5)	(6)	(7)	(8)	(9)	(10)	(11)	(12)	(13)	(14)	(15)
1.20.1.20.10.33	**Program Pembinaan Dan Pengembangan Aparatur**										**Rp. 275.623.500,00**			
1.20.1.20.10.33.017	Ujian Sertifikasi Keahlian P B J	Reformasi Birokrasi dan Tata Kelola	Akuntabilitas kinerja pemerintah daerah meningkat	Badan Pendidikan dan Latihan	Pelaksanaan Sistem Managemen Mutu ISO 9001:2008	82 %	Peserta Ujian PBJ	100 Orang	Terpenuhinya persyaratan menjadi panitia pengadaan PBJ	100 %	Rp. 14.315.000,00	Rp. 15.746.500,00	Badan Pendidikan dan Latihan	Sedang Berjalan
1.20.1.20.10.33.024	Peningkatan Ketrampilan Dan Profesionalisme	Reformasi Birokrasi dan Tata Kelola	Akuntabilitas kinerja pemerintah daerah meningkat	Badan Pendidikan dan Latihan	Pelaksanaan Sistem Managemen Mutu ISO 9001:2008	82 %	Pengiriman pejabat struktural dan fungsional umum, widyaiswara mengikuti diklat	10 Orang	Tercapainya program pembinaan dan pengembangan aparatur	100 %	Rp. 131.308.500,00	Rp. 144.439.350,00	Badan Pendidikan dan Latihan	Sedang Berjalan
1.20.1.20.10.33.042	Pengembangan Modul Diklat	Reformasi Birokrasi dan Tata Kelola	Akuntabilitas kinerja pemerintah daerah meningkat	Badan Pendidikan dan Latihan	Pelaksanaan Sistem Managemen Mutu ISO 9001:2008	82 %	Modul Diklat Administrasi Pemerintahan	1 Paket	Buku modul sebagai bahan ajar Diklat Administrasi Pemerintahan	100 %	Rp. 75.000.000,00	Rp. 82.500.000,00	Badan Pendidikan dan Latihan	Sedang Berjalan
1.20.1.20.10.33.043	Pengembangan ISO Diklat	Reformasi Birokrasi dan Tata Kelola	Akuntabilitas kinerja pemerintah daerah meningkat	Badan Pendidikan dan Latihan	Pelaksanaan Sistem Managemen Mutu ISO 9001:2008	82 %	Laporan audit surveillance dan mempertahankan sertifikat ISO 9001:2008	1 laporan	Sertifikat ISO Manajemen Mutu	100 %	Rp. 55.000.000,00	Rp. 60.500.000,00	Badan Pendidikan dan Latihan	Sedang Berjalan
1.20.1.20.10.41	**Program Peningkatan Kerjasama Kediklatan Antar Daerah**										**Rp. 403.797.000,00**			
1.20.1.20.10.41.001	Koordinasi dan Fasilitasi Kemitraan	Reformasi Birokrasi dan Tata Kelola	Akuntabilitas kinerja pemerintah daerah meningkat	Badan Pendidikan dan Latihan	Prosentase tindaklanjut pelaksanaan diklat atas kesepakatan pengiriman peserta diklat dari luar DIY	100 jenis, 3 jenis	Koordinasi dan kesepakatan penyelenggaraan diklat kemitraan	1 Kali raker	Sebagai acuan penyelenggaraan diklat kemitraan	100 %	Rp. 52.079.000,00	Rp. 57.286.900,00	Badan Pendidikan dan Latihan	Sedang Berjalan

Rencana Program dan Kegiatan Prioritas Daerah Tahun 2014 Non Keistimewaan
Provinsi Daerah Istimewa Yogyakarta

Nama SKPD : Badan Pendidikan dan Latihan | **Jumlah Pagu : Rp. 13.719.243.724**

Nomor	Urusan/Bidang Urusan Pemerintahan Daerah dan Program/Kegiatan	Prioritas Daerah	Sasaran Daerah	Lokasi	Indikator Kinerja						Pagu Indikatif	Prakiraan Maju	Keterangan	
					Hasil Program		Keluaran Kegiatan		Hasil Kegiatan				SKPD	Jenis Kegiatan
					Tolok Ukur	Target	Tolok Ukur	Target	Tolok Ukur	Target			1/2/3	1/2/3
(1)	(2)	(3)	(4)	(5)	(6)	(7)	(8)	(9)	(10)	(11)	(12)	(13)	(14)	(15)
1.20.1.20.10.41.002	Promosi dan Rekruitment Kemitraan	Reformasi Birokrasi dan Tata Kelola	Akuntabilitas kinerja pemerintah daerah meningkat	Badan Pendidikan dan Latihan	Prosentase tindaklanjut pelaksanaan diklat atas kesepakatan pengiriman peserta diklat dari luar DIY	100 jenis, 3 jenis	Rekruitmen peserta dari luar pemerintah provinsi DIY Promosi diklat	720 peserta	Meningkatnya PAD kerjasama penyelenggaraan diklat	100 %	Rp. 331.718.000,00	Rp. 364.889.800,00	Badan Pendidikan dan Latihan	Sedang Berjalan
1.20.1.20.10.41.003	Penyusunan Peraturan Gubernur tentang kerjasama diklat kemitraan	Reformasi Birokrasi dan Tata Kelola	Akuntabilitas kinerja pemerintah daerah meningkat	Badan Pendidikan dan Latihan	Prosentase tindaklanjut pelaksanaan diklat atas kesepakatan pengiriman peserta diklat dari luar DIY	100 jenis, 3 jenis	Rancangan Pergub tentang kerjasama diklat kemitraan	1 rancangan pergub	Tersedianya peraturan tentang kerjasama diklat kemitraan	100 %	Rp. 20.000.000,00	Rp. 22.000.000,00	Badan Pendidikan dan Latihan	Baru - Tidak Bisa Ditunda
1.20.1.20.10.43	**Program Peningkatan Pendidikan Kedinasan**										**Rp. 9.076.815.040,00**			
1.20.1.20.10.43.010	Workshop Pengembangan Aparatur berwawasan seni dan budaya	Reformasi Birokrasi dan Tata Kelola	Akuntabilitas kinerja pemerintah daerah meningkat	Badan Pendidikan dan Latihan	persentase PNS yang mengikuti diklat	22,5 %	Pejabat eselon III dan IV peserta workshop	40 Orang	Meningkatnya kompetensi pejabat struktural dan fungsional umum	100 %	Rp. 55.296.600,00	Rp. 60.826.260,00	Badan Pendidikan dan Latihan	Sedang Berjalan
1.20.1.20.10.43.011	Diklat Prajabatan Golongan II	Reformasi Birokrasi dan Tata Kelola	Akuntabilitas kinerja pemerintah daerah meningkat	Badan Pendidikan dan Latihan	persentase PNS yang mengikuti diklat	22,5 %	Diklat Prajabatan Golongan I dan II	40 Orang	Sebagai syarat pengangkatan CPNS menjadi PNS	100 %	Rp. 411.000.000,00	Rp. 452.100.000,00	Badan Pendidikan dan Latihan	Sedang Berjalan
1.20.1.20.10.43.013	Diklat Struktural (diklat kepemimpinan Tingkat III)	Reformasi Birokrasi dan Tata Kelola	Akuntabilitas kinerja pemerintah daerah meningkat	Badan Pendidikan dan Latihan	persentase PNS yang mengikuti diklat	22,5 %	Diklat Kepemimpinan Tingkat III	320 Orang	Sebagai syarat PNS menduduki jabatan struktural eselon III	100 %	Rp. 4.000.000.000,00	Rp. 4.400.000.000,00	Badan Pendidikan dan Latihan	Sedang Berjalan
1.20.1.20.10.43.014	Diklat Struktural (diklat kepemimpinan	Reformasi Birokrasi dan Tata	Akuntabilitas kinerja pemerintah	Badan Pendidikan dan	persentase PNS yang mengikuti diklat	22,5 %	Diklat Kepemimpinan Tingkat IV	320 Orang	Sebagai syarat PNS menduduki jabatan	100 %	Rp. 3.200.000.000,00	Rp. 3.520.000.000,00	Badan Pendidikan dan	Sedang Berjalan

Rencana Program dan Kegiatan Prioritas Daerah Tahun 2014 Non Keistimewaan
Provinsi Daerah Istimewa Yogyakarta

Nama SKPD : Badan Pendidikan dan Latihan | **Jumlah Pagu : Rp. 13.719.243.724**

Nomor	Urusan/Bidang Urusan Pemerintahan Daerah dan Program/Kegiatan	Prioritas Daerah	Sasaran Daerah	Lokasi	Indikator Kinerja						Pagu Indikatif	Prakiraan Maju	Keterangan	
					Hasil Program		Keluaran Kegiatan		Hasil Kegiatan				SKPD	Jenis Kegiatan
					Tolok Ukur	Target	Tolok Ukur	Target	Tolok Ukur	Target			1/2/3	1/2/3
(1)	(2)	(3)	(4)	(5)	(6)	(7)	(8)	(9)	(10)	(11)	(12)	(13)	(14)	(15)
	Tingkat IV)	Kelola	daerah meningkat	Latihan					struktural eselon IV				Latihan	
1.20.1.20.10.43.016	Diklat Fungsional (diklat pranata komputer)	Reformasi Birokrasi dan Tata Kelola	Akuntabilitas kinerja pemerintah daerah meningkat	Badan Pendidikan dan Latihan	persentase PNS yang mengikuti diklat	22,5 %	Diklat Pranata Komputer	50 Orang	Meningkatnya kompetensi pejabat struktural dan fungsional umum	100 %	Rp. 57.772.200,00	Rp. 63.549.420,00	Badan Pendidikan dan Latihan	Sedang Berjalan
1.20.1.20.10.43.020	Pendidikan dan Pelatihan Teknis (diklat Pengadaan Barang dan Jasa)	Reformasi Birokrasi dan Tata Kelola	Akuntabilitas kinerja pemerintah daerah meningkat	Badan Pendidikan dan Latihan	persentase PNS yang mengikuti diklat	22,5 %	Diklat Pengadaan Barang dan Jasa	90 Orang	Meningkatnya kompetensi pejabat struktural dan fungsional umum	100 %	Rp. 180.000.000,00	Rp. 198.000.000,00	Badan Pendidikan dan Latihan	Sedang Berjalan
1.20.1.20.10.43.021	Pendidikan dan Pelatihan Teknis (diklat Bendahara Daerah)	Reformasi Birokrasi dan Tata Kelola	Akuntabilitas kinerja pemerintah daerah meningkat	Badan Pendidikan dan Latihan	persentase PNS yang mengikuti diklat	22,5 %	Diklat Bendahara Daerah 30 Orang / 17 hr / 1A	30 Orang	Kinerja Bendahara Daerah maksimal	100 %	Rp. 132.216.580,00	Rp. 0,00	Badan Pendidikan dan Latihan	Baru - Kegiatan belum memberikan Keluaran
1.20.1.20.10.43.022	Pendidikan dan Pelatihan Teknis (diklat Pengelolaan Aset Daerah)	Reformasi Birokrasi dan Tata Kelola	Akuntabilitas kinerja pemerintah daerah meningkat	Badan Pendidikan dan Latihan	persentase PNS yang mengikuti diklat	22,5 %	Diklat Pengelolaan Aset Daerah	30 Orang	Meningkatnya kompetensi pengurus dan penyimpan barang	100 %	Rp. 110.916.580,00	Rp. 122.008.238,00	Badan Pendidikan dan Latihan	Baru - Tidak Bisa Ditunda
1.20.1.20.10.43.023	Pendidikan dan Pelatihan Teknis (diklat Pengelolaan Keuangan Daerah)	Reformasi Birokrasi dan Tata Kelola	Akuntabilitas kinerja pemerintah daerah meningkat	Badan Pendidikan dan Latihan	persentase PNS yang mengikuti diklat	22,5 %	Pendidikan dan Pelatihan Teknis (diklat Pengelolaan Keuangan Daerah)	30 Orang	Meningkatnya kompetensi pengelola keuangan	100 %	Rp. 83.886.580,00	Rp. 92.275.238,00	Badan Pendidikan dan Latihan	Baru - Tidak Bisa Ditunda
1.20.1.20.10.43.024	Pendidikan dan Pelatihan Teknis (diklat Legal Drafting)	Reformasi Birokrasi dan Tata Kelola	Akuntabilitas kinerja pemerintah daerah meningkat	Badan Pendidikan dan Latihan	persentase PNS yang mengikuti diklat	22,5 %	Pendidikan dan Pelatihan Teknis (diklat Legal Drafting)	30 Orang	Meningkatnya kompetensi legal drafter	100 %	Rp. 56.486.580,00	Rp. 62.135.238,00	Badan Pendidikan dan Latihan	Baru - Tidak Bisa Ditunda
1.20.1.20.10.43.026	Diklat Administrasi Pemerintahan	Reformasi Birokrasi dan Tata	Akuntabilitas kinerja pemerintah	Badan Pendidikan dan	persentase PNS yang mengikuti diklat	22,5 %	Diklat Administrasi Pemerintahan	60 Orang	Meningkatnya kompetensi PNS baru terhadap	100 %	Rp. 110.016.580,00	Rp. 121.018.238,00	Badan Pendidikan dan	Baru - Tidak Bisa Ditunda

Rencana Program dan Kegiatan Prioritas Daerah Tahun 2014 Non Keistimewaan
Provinsi Daerah Istimewa Yogyakarta

Nama SKPD : Badan Pendidikan dan Latihan | **Jumlah Pagu : Rp. 13.719.243.724**

Nomor	Urusan/Bidang Urusan Pemerintahan Daerah dan Program/Kegiatan	Prioritas Daerah	Sasaran Daerah	Lokasi	Indikator Kinerja						Pagu Indikatif	Prakiraan Maju	Keterangan	
					Hasil Program		Keluaran Kegiatan		Hasil Kegiatan				SKPD	Jenis Kegiatan
					Tolok Ukur	Target	Tolok Ukur	Target	Tolok Ukur	Target			1/2/3	1/2/3
(1)	(2)	(3)	(4)	(5)	(6)	(7)	(8)	(9)	(10)	(11)	(12)	(13)	(14)	(15)
		Kelola	daerah meningkat	Latihan					administrasi pemerintahan				Latihan	
1.20.1.20.10.43.027	Diklat Penilaian Aset Daerah	Reformasi Birokrasi dan Tata Kelola	Akuntabilitas kinerja pemerintah daerah meningkat	Badan Pendidikan dan Latihan	persentase PNS yang mengikuti diklat	22,5 %	Diklat Penilaian Aset Daerah	30 Orang	Meningkatnya kompetensi pengelola barang	100 %	Rp. 117.956.580,00	Rp. 129.752.238,00	Badan Pendidikan dan Latihan	Baru - Tidak Bisa Ditunda
1.20.1.20.10.43.028	Diklat Penata Acara / MC	Reformasi Birokrasi dan Tata Kelola	Akuntabilitas kinerja pemerintah daerah meningkat	Badan Pendidikan dan Latihan	persentase PNS yang mengikuti diklat	22,5 %	Diklat Penata Acara / MC	30 Orang	Meningkatnya kompetensi penata acara / MC	100 %	Rp. 50.454.980,00	Rp. 55.500.478,00	Badan Pendidikan dan Latihan	Baru - Tidak Bisa Ditunda
1.20.1.20.10.43.029	Review Pengadaan Barang Jasa dan Ujian PBJ	Reformasi Birokrasi dan Tata Kelola	Akuntabilitas kinerja pemerintah daerah meningkat	Badan Pendidikan dan Latihan	persentase PNS yang mengikuti diklat	22,5 %	Review Pengadaan Barang Jasa dan Ujian PBJ	80 Orang	Meningkatnya kompetensi PNS yang belum bersertifikat	100 %	Rp. 37.330.000,00	Rp. 41.063.000,00	Badan Pendidikan dan Latihan	Baru - Tidak Bisa Ditunda
1.20.1.20.10.43.030	Diklat Perencanaan, Penganggaran dan Penatausahaan Keuangan Bagi PPTK	Reformasi Birokrasi dan Tata Kelola	Akuntabilitas kinerja pemerintah daerah meningkat	Badan Pendidikan dan Latihan	persentase PNS yang mengikuti diklat	22,5 %	Diklat Perencanaan, Penganggaran dan Penatausahaan Keuangan Bagi PPTK	60 Orang	Meningkatnya kompetensi PPTK dalam perencanaan, penganggaran dan penatausahaan keuangan	100 %	Rp. 69.979.580,00	Rp. 76.977.538,00	Badan Pendidikan dan Latihan	Baru - Tidak Bisa Ditunda
1.20.1.20.10.43.031	Diklat Bahasa Jawa	Reformasi Birokrasi dan Tata Kelola	Akuntabilitas kinerja pemerintah daerah meningkat	Badan Pendidikan dan Latihan	persentase PNS yang mengikuti diklat	22,5 %	Diklat Bahasa Jawa 2 angkatan	60 Orang	Meningkatnya kemampuan bahasa jawa bagi aparatur	100 %	Rp. 99.800.000,00	Rp. 0,00	Badan Pendidikan dan Latihan	Baru - Mempercepat Capaian Target
1.20.1.20.10.43.032	Diklat Satpol PP Pola 150jpl	Reformasi Birokrasi dan Tata Kelola	Akuntabilitas kinerja pemerintah daerah meningkat	Badan Pendidikan dan Latihan	persentase PNS yang mengikuti diklat	22,5 %	Diklat Satpol PP 30 orang/ 18 hr/1 Angkatan	30 orang 18 hari	Kinerja Satpol meningkat	100 %	Rp. 161.451.200,00	Rp. 0,00	Badan Pendidikan dan Latihan	Baru - Kegiatan belum memberikan Keluaran
1.20.1.20.10.43.033	Diklat Pengelolaan Kearsipan	Reformasi Birokrasi dan Tata	Akuntabilitas kinerja pemerintah	Badan Pendidikan dan	persentase PNS yang mengikuti diklat	22,5 %	Diklat Pengelolaan Kearsipan 30	30 orang 8 hari	Petugas Arsip yang memiliki kinerja baik	100 %	Rp. 62.822.580,00	Rp. 0,00	Badan Pendidikan dan	Baru - Kegiatan belum

Rencana Program dan Kegiatan Prioritas Daerah Tahun 2014 Non Keistimewaan
Provinsi Daerah Istimewa Yogyakarta

Nama SKPD : Badan Pendidikan dan Latihan | **Jumlah Pagu : Rp. 13.719.243.724**

Nomor	Urusan/Bidang Urusan Pemerintahan Daerah dan Program/Kegiatan	Prioritas Daerah	Sasaran Daerah	Lokasi	Indikator Kinerja						Pagu Indikatif	Prakiraan Maju	Keterangan	
					Hasil Program		Keluaran Kegiatan		Hasil Kegiatan				SKPD	Jenis Kegiatan
					Tolok Ukur	Target	Tolok Ukur	Target	Tolok Ukur	Target			1/2/3	1/2/3
(1)	(2)	(3)	(4)	(5)	(6)	(7)	(8)	(9)	(10)	(11)	(12)	(13)	(14)	(15)
		Kelola	daerah meningkat	Latihan			org/8 hr/1 Angkatan						Latihan	memberikan Keluaran
1.20.1.20.10.43.034	Diklat Pelayanan Prima	Reformasi Birokrasi dan Tata Kelola	Akuntabilitas kinerja pemerintah daerah meningkat	Badan Pendidikan dan Latihan	persentase PNS yang mengikuti diklat	22,5 %	Diklat Pelayanan Prima 30 org/8 hr/1 Angkatan	30 orang 8 hari 1 angkatan	Pelayanan Prima di setiap SKPD meningkat	100 %	Rp. 61.462.580,00	Rp. 0,00	Badan Pendidikan dan Latihan	Baru - Kegiatan belum memberikan Keluaran
1.20.1.20.10.43.035	Bimbingan Teknis Aplikasi E-Learning	Reformasi Birokrasi dan Tata Kelola	Akuntabilitas kinerja pemerintah daerah meningkat	Badan Pendidikan dan Latihan	persentase PNS yang mengikuti diklat	22,5 %	Bimtek Aplikasi E-Learning 40 orang/2 hari	40 orang 2 hari	Aparatur yang berkompeten dalam teknologi	100 %	Rp. 17.965.840,00	Rp. 0,00	Badan Pendidikan dan Latihan	Baru - Kegiatan belum memberikan Keluaran

Rencana Program dan Kegiatan Prioritas Daerah Tahun 2014 Non Keistimewaan
Provinsi Daerah Istimewa Yogyakarta

Nama SKPD : Inspektorat | **Jumlah Pagu : Rp. 5.079.810.300**

Nomor	Urusan/Bidang Urusan Pemerintahan Daerah dan Program/Kegiatan	Prioritas Daerah	Sasaran Daerah	Lokasi	Indikator Kinerja						Pagu Indikatif	Prakiraan Maju	Keterangan	
					Hasil Program		Keluaran Kegiatan		Hasil Kegiatan				SKPD	Jenis Kegiatan
					Tolok Ukur	Target	Tolok Ukur	Target	Tolok Ukur	Target			1/2/3	1/2/3
(1)	(2)	(3)	(4)	(5)	(6)	(7)	(8)	(9)	(10)	(11)	(12)	(13)	(14)	(15)
1	**Wajib**													
1.20	**Otonomi Daerah, Pemerintahan Umum, Adm Keuangan Daerah, Perangkat Daerah, Kepegawaian, dan Persandia**													
1.20.11	**Inspektorat**													
1.20.1.20.11.01	**Program Pelayanan Administrasi Perkantoran**										**Rp. 1.259.733.100,00**			
1.20.1.20.11.01.001	Penyediaan Jasa Surat Menyurat	Reformasi Birokrasi dan Tata Kelola	Akuntabilitas kinerja pemerintah daerah meningkat	Inspektorat	Persentase pelayanan administrasi perkantoran	100 %	Tersedianya 300 lbr meterai, 300 surat khusus, paket pengiriman 12 bulan	3 jenis	Mendukung kelancaran pelaksanaan tugas kantor	100 %	Rp. 4.200.000,00	Rp. 0,00	Inspektorat	Sedang Berjalan
1.20.1.20.11.01.002	Penyediaan Jasa Komunikasi, SDA dan Listrik	Reformasi Birokrasi dan Tata Kelola	Akuntabilitas kinerja pemerintah daerah meningkat	Inspektorat	Persentase pelayanan administrasi perkantoran	100 %	Terbayarnya tagihan rekening telepon, listrik, air dan internet 12 bulan	12 bulan	Mendukung kelancaran pelaksanaan tugas kantor	100 %	Rp. 152.400.000,00	Rp. 0,00	Inspektorat	Sedang Berjalan
1.20.1.20.11.01.006	Penyediaan Jasa Pemeliharaan dan Perizinan Kendaraan Dinas/ Operasional	Reformasi Birokrasi dan Tata Kelola	Akuntabilitas kinerja pemerintah daerah meningkat	Inspektorat	Persentase pelayanan administrasi perkantoran	100 %	Penelitian ulang STNK kendaraan dinas/ operasional 17 unit roda 4 dan 6 unit roda 2	23 unit	Mendukung kelancaran pelaksanaan tugas kantor	100 %	Rp. 13.615.000,00	Rp. 0,00	Inspektorat	Sedang Berjalan
1.20.1.20.11.01.007	Penyediaan Jasa Administrasi Keuangan	Reformasi Birokrasi dan Tata Kelola	Akuntabilitas kinerja pemerintah daerah meningkat	Inspektorat	Persentase pelayanan administrasi perkantoran	100 %	honor pengelola keuangan 11 orang dan kepegawaian 2 orang	13 orang 12 bulan	Mendukung kelancaran pelaksanaan tugas kantor	100 %	Rp. 26.400.000,00	Rp. 0,00	Inspektorat	Sedang Berjalan
1.20.1.20.11.01.008	Penyediaan Jasa Kebersihan Kantor	Reformasi Birokrasi	Akuntabilitas kinerja	Inspektorat	Persentase pelayanan	100 %	jasa cleaning service 81.576	81.576 m2 12 bulan	Menunjang kelancaran	100 %	Rp. 65.929.200,00	Rp. 0,00	Inspektorat	Sedang Berjalan

Rencana Program dan Kegiatan Prioritas Daerah Tahun 2014 Non Keistimewaan
Provinsi Daerah Istimewa Yogyakarta

Nama SKPD : Inspektorat | **Jumlah Pagu : Rp. 5.079.810.300**

Nomor	Urusan/Bidang Urusan Pemerintahan Daerah dan Program/Kegiatan	Prioritas Daerah	Sasaran Daerah	Lokasi	Indikator Kinerja						Pagu Indikatif	Prakiraan Maju	Keterangan	
					Hasil Program		Keluaran Kegiatan		Hasil Kegiatan				SKPD	Jenis Kegiatan
					Tolok Ukur	Target	Tolok Ukur	Target	Tolok Ukur	Target			1/2/3	1/2/3
(1)	(2)	(3)	(4)	(5)	(6)	(7)	(8)	(9)	(10)	(11)	(12)	(13)	(14)	(15)
		dan Tata Kelola	pemerintah daerah meningkat		administrasi perkantoran		m2 dan retribusi sampah 12 bulan		pelaksanaan tugas kantor					
1.20.1.20.11.01.010	Penyediaan Alat Tulis Kantor	Reformasi Birokrasi dan Tata Kelola	Akuntabilitas kinerja pemerintah daerah meningkat	Inspektorat	Persentase pelayanan administrasi perkantoran	100 %	alat tulis kantor 30 jenis	30 jenis	Menunjang kelancaran pelaksanaan tugas kantor	100 %	Rp. 28.257.800,00	Rp. 0,00	Inspektorat	Sedang Berjalan
1.20.1.20.11.01.011	Penyediaan Barang Cetakan Dan Penggandaan	Reformasi Birokrasi dan Tata Kelola	Akuntabilitas kinerja pemerintah daerah meningkat	Inspektorat	Persentase pelayanan administrasi perkantoran	100 %	barang cetakan 12 jenis dan penggandaan 97.500	12 jenis 97500 penggandaan	Menunjang kelancaran administrasi perkantoran dan dokumentasi kearsipan	100 %	Rp. 23.768.000,00	Rp. 0,00	Inspektorat	Sedang Berjalan
1.20.1.20.11.01.012	Penyediaan Komponen Instalasi Listrik/Penerangan bangunan Kantor	Reformasi Birokrasi dan Tata Kelola	Akuntabilitas kinerja pemerintah daerah meningkat	Inspektorat	Persentase pelayanan administrasi perkantoran	100 %	peralatan listrik/ penerangan bangunan kantor 12 jenis	12 jenis	Menunjang kelancaran pelaksanaan tugas kantor	100 %	Rp. 4.910.100,00	Rp. 0,00	Inspektorat	Sedang Berjalan
1.20.1.20.11.01.014	Penyediaan Peralatan Rumah Tangga	Reformasi Birokrasi dan Tata Kelola	Akuntabilitas kinerja pemerintah daerah meningkat	Inspektorat	Persentase pelayanan administrasi perkantoran	100 %	peralatan kebersihan 7 jenis dan pengisian 3 tabung pemadam kebakaran	7 jenis 3 tabung pemadam	Menunjang kelancaran pelaksanaan tugas kantor	100 %	Rp. 4.853.000,00	Rp. 0,00	Inspektorat	Sedang Berjalan
1.20.1.20.11.01.015	Penyediaan Bahan Bacaan Dan Peraturan Perundang-undangan	Reformasi Birokrasi dan Tata Kelola	Akuntabilitas kinerja pemerintah daerah meningkat	Inspektorat	Persentase pelayanan administrasi perkantoran	100 %	4 jenis surat kabar harian dan 5 paket buku-buku	4 jenis SKH 5 paket buku	Meningkatnya pengetahuan dan wawasan	100 %	Rp. 21.220.000,00	Rp. 0,00	Inspektorat	Sedang Berjalan
1.20.1.20.11.01.017	Penyediaan Makanan dan Minuman	Reformasi Birokrasi dan Tata Kelola	Akuntabilitas kinerja pemerintah daerah meningkat	Inspektorat	Persentase pelayanan administrasi perkantoran	100 %	makanan dan minuman sidang 2.268	2.268 os	Menunjang kelancaran sidang	100 %	Rp. 22.680.000,00	Rp. 0,00	Inspektorat	Sedang Berjalan
1.20.1.20.11.01.018	Rapat-rapat Koordinasi dan konsultasi ke Luar	Reformasi Birokrasi dan Tata	Akuntabilitas kinerja pemerintah	**Lainnya** : Luar Daerah	Persentase pelayanan administrasi	100 %	Koord Was dgn Kab/Ko, Konsep dan Peta Was	11 dokumen laporan	Mendukung pelaksanaan pengawasan	100 %	Rp. 785.850.000,00	Rp. 0,00	Inspektorat	Sedang Berjalan

Rencana Program dan Kegiatan Prioritas Daerah Tahun 2014 Non Keistimewaan
Provinsi Daerah Istimewa Yogyakarta

Nama SKPD : Inspektorat | **Jumlah Pagu : Rp. 5.079.810.300**

Nomor	Urusan/Bidang Urusan Pemerintahan Daerah dan Program/Kegiatan	Prioritas Daerah	Sasaran Daerah	Lokasi	Indikator Kinerja						Pagu Indikatif	Prakiraan Maju	Keterangan	
					Hasil Program		Keluaran Kegiatan		Hasil Kegiatan				SKPD	Jenis Kegiatan
					Tolok Ukur	Target	Tolok Ukur	Target	Tolok Ukur	Target			1/2/3	1/2/3
(1)	(2)	(3)	(4)	(5)	(6)	(7)	(8)	(9)	(10)	(11)	(12)	(13)	(14)	(15)
	Daerah	Kelola	daerah meningkat		perkantoran		Itjen Kem dgn Inspektorat DIY Th 2014, Pra Pemut dt TLHP, Pemut Dt TLHP Tk Nas, Koord Was, Menghadir und sos, Koord orien lap, Koord dan Sinkr PKPT 2015, Koor Prog/Keg bid Was, Wasrik dll							
1.20.1.20.11.01.019	Penyediaan Jasa Keamanan Kantor/Gedung /Tempat Kerja	Reformasi Birokrasi dan Tata Kelola	Akuntabilitas kinerja pemerintah daerah meningkat	Inspektorat	Persentase pelayanan administrasi perkantoran	100 %	honorarium pegawai honorer 1 orang dan honorarium pengamanan kantor 5 orang	6 Orang	Menunjang keamanan kantor	100 %	Rp. 105.650.000,00	Rp. 0,00	Inspektorat	Sedang Berjalan
1.20.1.20.11.02	**Program Peningkatan Sarana dan Prasarana Aparatur**										**Rp. 402.290.000,00**			
1.20.1.20.11.02.009	Pengadaan Peralatan Gedung Kantor	Reformasi Birokrasi dan Tata Kelola	Akuntabilitas kinerja pemerintah daerah meningkat	Danurejan; Gedongtengen; Gondokusuman; Gondomanan; Jetis; Kotagede; Kraton; Mantrijeron; Mergangsan; Ngampilan; Pakualaman; Tegalrejo; Umbulharjo; Wirobrajan; Berbah; Cangkringan; Depok; Gamping; Godean;	Prosentase penyediaan dan pemeliharaan sarana dan prasarana aparatur	100 %	Tersedianya peralatan gedung kantor	6 jenis	Mendukung kelancaran pelaksanaan tugas kantor	100 %	Rp. 14.615.000,00	Rp. 0,00	Inspektorat	Sedang Berjalan

Rencana Program dan Kegiatan Prioritas Daerah Tahun 2014 Non Keistimewaan
Provinsi Daerah Istimewa Yogyakarta

Nama SKPD : Inspektorat | **Jumlah Pagu : Rp. 5.079.810.300**

Nomor	Urusan/Bidang Urusan Pemerintahan Daerah dan Program/Kegiatan	Prioritas Daerah	Sasaran Daerah	Lokasi	Indikator Kinerja						Pagu Indikatif	Prakiraan Maju	Keterangan	
					Hasil Program		Keluaran Kegiatan		Hasil Kegiatan				SKPD	Jenis Kegiatan
					Tolok Ukur	Target	Tolok Ukur	Target	Tolok Ukur	Target			1/2/3	1/2/3
(1)	(2)	(3)	(4)	(5)	(6)	(7)	(8)	(9)	(10)	(11)	(12)	(13)	(14)	(15)
				Kalasan; Minggir; Mlati; Moyudan; Ngaglik; Ngemplak; Pakem; Prambanan; Seyegan; Sleman; Tempel; Turi										
1.20.1.20.11.02.022	Pemeliharaan Rutin/Berkala Gedung Kantor	Reformasi Birokrasi dan Tata Kelola	Akuntabilitas kinerja pemerintah daerah meningkat	Danurejan; Gedongtengen; Gondokusuman; Gondomanan; Jetis; Kotagede; Kraton; Mantrijeron; Mergangsan; Ngampilan; Pakualaman; Tegalrejo; Umbulharjo; Wirobrajan; Berbah; Cangkringan; Depok; Gamping; Godean; Kalasan; Minggir; Mlati; Moyudan; Ngaglik; Ngemplak; Pakem; Prambanan; Seyegan; Sleman; Tempel; Turi	Prosentase penyediaan dan pemeliharaan sarana dan prasarana aparatur	100 %	Pengecatan pagar halaman	600 m2	Menunjang estetika kantor	100 %	Rp. 9.780.000,00	Rp. 0,00	Inspektorat	Sedang Berjalan
1.20.1.20.11.02.024	Pemeliharaan Rutin/Berkala Kendaraan Dinas/Operasional	Reformasi Birokrasi dan Tata Kelola	Akuntabilitas kinerja pemerintah daerah	Bambang lipuro; Banguntapan; Bantul; Dlingo; Imogiri; Jetis;	Prosentase penyediaan dan pemeliharaan sarana dan	100 %	Kendaraan dinas siap operasional	17 unit roda 4-unit roda 2	Menunjang kelancaran tugas operasional kantor	100 %	Rp. 351.145.000,00	Rp. 0,00	Inspektorat	Sedang Berjalan

Rencana Program dan Kegiatan Prioritas Daerah Tahun 2014 Non Keistimewaan
Provinsi Daerah Istimewa Yogyakarta

Nama SKPD : Inspektorat | **Jumlah Pagu : Rp. 5.079.810.300**

Nomor	Urusan/Bidang Urusan Pemerintahan Daerah dan Program/Kegiatan	Prioritas Daerah	Sasaran Daerah	Lokasi	Indikator Kinerja						Pagu Indikatif	Prakiraan Maju	Keterangan	
					Hasil Program		Keluaran Kegiatan		Hasil Kegiatan				SKPD	Jenis Kegiatan
					Tolok Ukur	Target	Tolok Ukur	Target	Tolok Ukur	Target			1/2/3	1/2/3
(1)	(2)	(3)	(4)	(5)	(6)	(7)	(8)	(9)	(10)	(11)	(12)	(13)	(14)	(15)
			meningkat	Kasihan; Kretek; Pajangan; Pandak; Piyungan; Pleret; Pundong; Sanden; Sedayu; Sewon; Srandakan; Danurejan; Gedongtengen; Gondokusuman; Gondomanan; Jetis; Kotagede; Kraton; Mantrijeron; Mergangsan; Ngampilan; Pakualaman; Tegalrejo; Umbulharjo; Wirobrajan; Berbah; Cangkringan; Depok; Gamping; Godean; Kalasan; Minggir; Mlati; Moyudan; Ngaglik; Ngemplak; Pakem; Prambanan; Seyegan; Sleman; Tempel; Turi	prasarana aparatur									
1.20.1.20.11.02.028	Pemeliharaan Rutin/Berkala Peralatan Gedung Kantor	Reformasi Birokrasi dan Tata Kelola	Akuntabilitas kinerja pemerintah daerah meningkat	Danurejan; Gedongtengen; Gondokusuman; Gondomanan; Jetis; Kotagede; Kraton;	Prosentase penyediaan dan pemeliharaan sarana dan prasarana aparatur	100 %	Peralatan gedung kantor terawat dan berfungsi dengan baik	7 jenis	Menunjang pelaksanaan pekerjaan kantor	100 %	Rp. 26.750.000,00	Rp. 0,00	Inspektorat	Sedang Berjalan

Rencana Program dan Kegiatan Prioritas Daerah Tahun 2014 Non Keistimewaan
Provinsi Daerah Istimewa Yogyakarta

Nama SKPD : Inspektorat | **Jumlah Pagu : Rp. 5.079.810.300**

Nomor	Urusan/Bidang Urusan Pemerintahan Daerah dan Program/Kegiatan	Prioritas Daerah	Sasaran Daerah	Lokasi	Indikator Kinerja						Pagu Indikatif	Prakiraan Maju	Keterangan	
					Hasil Program		Keluaran Kegiatan		Hasil Kegiatan				SKPD	Jenis Kegiatan
					Tolok Ukur	Target	Tolok Ukur	Target	Tolok Ukur	Target			1/2/3	1/2/3
(1)	(2)	(3)	(4)	(5)	(6)	(7)	(8)	(9)	(10)	(11)	(12)	(13)	(14)	(15)
				Mantrijeron; Mergangsan; Ngampilan; Pakualaman; Tegalrejo; Umbulharjo; Wirobrajan; Berbah; Cangkringan; Depok; Gamping; Godean; Kalasan; Minggir; Mlati; Moyudan; Ngaglik; Ngemplak; Pakem; Prambanan; Seyegan; Sleman; Tempel; Turi										
1.20.1.20.11.05	**Program Peningkatan Kapasitas Sumber Daya Aparatur**										**Rp. 194.343.800,00**			
1.20.1.20.11.05.001	Pendidikan dan Pelatihan Formal	Reformasi Birokrasi dan Tata Kelola	Akuntabilitas kinerja pemerintah daerah meningkat	Danurejan; Gedongtengen; Gondokusuman; Gondomanan; Jetis; Kotagede; Kraton; Mantrijeron; Mergangsan; Ngampilan; Pakualaman; Tegalrejo; Umbulharjo; Wirobrajan	persentase PNS yang mengikuti diklat	100 %	Auditor/PNS paham tentang teknis pengawasan	6 Orang	Menunjang peningkatan kualitas sumberdaya aparatur	100 %	Rp. 44.710.000,00	Rp. 0,00	Inspektorat	Sedang Berjalan
1.20.1.20.11.05.002	Sosialisasi Peraturan Perundang-undangan	Reformasi Birokrasi	Akuntabilitas kinerja	Danurejan; Gedongtengen;	persentase PNS yang mengikuti	100 %	PNS lebih meningkat dalam	70 orang x 3 A	Menunjang kualitas	100 %	Rp. 65.505.000,00	Rp. 0,00	Inspektorat	Sedang Berjalan

Rencana Program dan Kegiatan Prioritas Daerah Tahun 2014 Non Keistimewaan
Provinsi Daerah Istimewa Yogyakarta

Nama SKPD : Inspektorat | **Jumlah Pagu : Rp. 5.079.810.300**

Nomor	Urusan/Bidang Urusan Pemerintahan Daerah dan Program/Kegiatan	Prioritas Daerah	Sasaran Daerah	Lokasi	Indikator Kinerja						Pagu Indikatif	Prakiraan Maju	Keterangan	
					Hasil Program		Keluaran Kegiatan		Hasil Kegiatan				SKPD	Jenis Kegiatan
					Tolok Ukur	Target	Tolok Ukur	Target	Tolok Ukur	Target			1/2/3	1/2/3
(1)	(2)	(3)	(4)	(5)	(6)	(7)	(8)	(9)	(10)	(11)	(12)	(13)	(14)	(15)
		dan Tata Kelola	pemerintah daerah meningkat	Gondokusuman; Gondomanan; Jetis; Kotagede; Kraton; Mantrijeron; Mergangsan; Ngampilan; Pakualaman; Tegalrejo; Umbulharjo; Wirobrajan; Berbah; Cangkringan; Depok; Gamping; Godean; Kalasan; Minggir; Mlati; Moyudan; Ngaglik; Ngemplak; Pakem; Prambanan; Seyegan; Sleman; Tempel; Turi	diklat		memahami peraturan perundang-undangan		pengawasan					
1.20.1.20.11.05.003	Bimbingan Teknis Implementasi Peraturan Perundang-undangan	Reformasi Birokrasi dan Tata Kelola	Akuntabilitas kinerja pemerintah daerah meningkat	Danurejan; Gedongtengen; Gondokusuman; Gondomanan; Jetis; Kotagede; Kraton; Mantrijeron; Mergangsan; Ngampilan; Pakualaman; Tegalrejo; Umbulharjo; Wirobrajan; Berbah; Cangkringan; Depok;	persentase PNS yang mengikuti diklat	100 %	PNS lebih meningkat memahami implementasi peraturan perundang-undangan	70 orang 4 angkatan	Menunjang kualitas pengawasan	100 %	Rp. 84.128.800,00	Rp. 0,00	Inspektorat	Sedang Berjalan

Rencana Program dan Kegiatan Prioritas Daerah Tahun 2014 Non Keistimewaan
Provinsi Daerah Istimewa Yogyakarta

Nama SKPD : Inspektorat | **Jumlah Pagu : Rp. 5.079.810.300**

Nomor	Urusan/Bidang Urusan Pemerintahan Daerah dan Program/Kegiatan	Prioritas Daerah	Sasaran Daerah	Lokasi	Indikator Kinerja						Pagu Indikatif	Prakiraan Maju	Keterangan	
					Hasil Program		Keluaran Kegiatan		Hasil Kegiatan				SKPD	Jenis Kegiatan
					Tolok Ukur	Target	Tolok Ukur	Target	Tolok Ukur	Target			1/2/3	1/2/3
(1)	(2)	(3)	(4)	(5)	(6)	(7)	(8)	(9)	(10)	(11)	(12)	(13)	(14)	(15)
				Gamping; Godean; Kalasan; Minggir; Mlati; Moyudan; Ngaglik; Ngemplak; Pakem; Prambanan; Seyegan; Sleman; Tempel; Turi										
1.20.1.20.11.06	**Program Peningkatan Pengembangan Sistem Pelaporan Capaian Kinerja dan Keuangan**										**Rp. 6.875.400,00**			
1.20.1.20.11.06.016	Penyusunan laporan Kinerja SKPD	Reformasi Birokrasi dan Tata Kelola	Akuntabilitas pengelolaan keuangan daerah meningkat	Danurejan; Gedongtengen; Gondokusuman; Gondomanan; Jetis; Kotagede; Kraton; Mantrijeron; Mergangsan; Ngampilan; Pakualaman; Tegalrejo; Umbulharjo; Wirobrajan	Prosentase terlaksananya pelaporan Capaian Kinerja dan Keuangan	100 %	Tersusunnya dokumen laporan kinerja SKPD (LAKIP, RKT, PK)	3 laporan	Menunjang peningkatan akuntabilitas	100 %	Rp. 2.030.200,00	Rp. 0,00	Inspektorat	Sedang Berjalan
1.20.1.20.11.06.017	Penyusunan Laporan Keuangan SKPD	Reformasi Birokrasi dan Tata Kelola	Akuntabilitas pengelolaan keuangan daerah meningkat	Danurejan; Gedongtengen; Gondokusuman; Gondomanan; Jetis; Kotagede; Kraton; Mantrijeron; Mergangsan; Ngampilan; Pakualaman;	Prosentase terlaksananya pelaporan Capaian Kinerja dan Keuangan	100 %	Tersusunnya dokumen laporan pengelolaan keuangan SKPD (prognosis realisasi anggaran, keuangan semesteran dan	2 laporan	Menunjang peningkatan akuntabilitas	100 %	Rp. 1.847.200,00	Rp. 0,00	Inspektorat	Sedang Berjalan

Rencana Program dan Kegiatan Prioritas Daerah Tahun 2014 Non Keistimewaan
Provinsi Daerah Istimewa Yogyakarta

Nama SKPD : Inspektorat | **Jumlah Pagu : Rp. 5.079.810.300**

Nomor	Urusan/Bidang Urusan Pemerintahan Daerah dan Program/Kegiatan	Prioritas Daerah	Sasaran Daerah	Lokasi	Indikator Kinerja						Pagu Indikatif	Prakiraan Maju	Keterangan	
					Hasil Program		Keluaran Kegiatan		Hasil Kegiatan				SKPD	Jenis Kegiatan
					Tolok Ukur	Target	Tolok Ukur	Target	Tolok Ukur	Target			1/2/3	1/2/3
(1)	(2)	(3)	(4)	(5)	(6)	(7)	(8)	(9)	(10)	(11)	(12)	(13)	(14)	(15)
				Tegalrejo; Umbulharjo; Wirobrajan			akhir tahun)							
1.20.1.20.11.06.018	Penyusunan Rencana Program Kegiatan SKPD serta Pengembangan Data dan Informasi	Reformasi Birokrasi dan Tata Kelola	Akuntabilitas pengelolaan keuangan daerah meningkat	Danurejan; Gedongtengen; Gondokusuman; Gondomanan; Jetis; Kotagede; Kraton; Mantrijeron; Mergangsan; Ngampilan; Pakualaman; Tegalrejo; Umbulharjo; Wirobrajan	Prosentase terlaksananya pelaporan Capaian Kinerja dan Keuangan	100 %	Tersusunnya dokumen perencanaan anggaran	5 dokumen	Menunjang peningkatan akuntabilitas	100 %	Rp. 1.201.200,00	Rp. 0,00	Inspektorat	Sedang Berjalan
1.20.1.20.11.06.019	Monitoring Dan Evaluasi Pelaksanaan Program Kegiatan SKPD	Reformasi Birokrasi dan Tata Kelola	Akuntabilitas pengelolaan keuangan daerah meningkat	Danurejan; Gedongtengen; Gondokusuman; Gondomanan; Jetis; Kotagede; Kraton; Mantrijeron; Mergangsan; Ngampilan; Pakualaman; Tegalrejo; Umbulharjo; Wirobrajan	Prosentase terlaksananya pelaporan Capaian Kinerja dan Keuangan	100 %	Tersusunnya dokumen Monev pelaksanaan program dan kegiatan SKPD	4 laporan	Menunjang peningkatan akuntabilitas	100 %	Rp. 1.796.800,00	Rp. 0,00	Inspektorat	Sedang Berjalan
1.20.1.20.11.20	**Program Peningkatan Sistem Pengawasan Internal dan Pengendalian Pelaksanaan Kebijakan KDH**										**Rp. 3.136.725.000,00**			
1.20.1.20.11.20.001	Pelaksanaan Pengawasan Internal Secara Berkala	Reformasi Birokrasi dan Tata Kelola	Akuntabilitas pengelolaan keuangan daerah	Bambang lipuro; Banguntapan; Bantul; Dlingo; Imogiri; Jetis;	Laporan Hasil Pemeriksaan Reguler, Laporan	45 %	LHP Reg, LHP Pengkin, Lap Cash Opname dan Stok	396 LHP	Terarahnya pelaksanaan pengawasan	100 %	Rp. 2.068.630.000,00	Rp. 0,00	Inspektorat	Sedang Berjalan

Rencana Program dan Kegiatan Prioritas Daerah Tahun 2014 Non Keistimewaan
Provinsi Daerah Istimewa Yogyakarta

Nama SKPD : Inspektorat | **Jumlah Pagu : Rp. 5.079.810.300**

Nomor	Urusan/Bidang Urusan Pemerintahan Daerah dan Program/Kegiatan	Prioritas Daerah	Sasaran Daerah	Lokasi	Indikator Kinerja						Pagu Indikatif	Prakiraan Maju	Keterangan	
					Hasil Program		Keluaran Kegiatan		Hasil Kegiatan				SKPD	Jenis Kegiatan
					Tolok Ukur	Target	Tolok Ukur	Target	Tolok Ukur	Target			1/2/3	1/2/3
(1)	(2)	(3)	(4)	(5)	(6)	(7)	(8)	(9)	(10)	(11)	(12)	(13)	(14)	(15)
			meningkat	Kasihan; Kretek; Pajangan; Pandak; Piyungan; Pleret; Pundong; Sanden; Sedayu; Sewon; Srandakan; Gedang sari; Girisubo; Karangmojo; Ngawen; Nglipar; Paliyan; Panggang; Patuk; Playen; Ponjong; Purwosari; Rongkop; Sapto sari; Semanu; Semin; Tanjungsari; Tepus; Wonosari; Danurejan; Gedongtengen; Gondokusuman; Gondomanan; Jetis; Kotagede; Kraton; Mantrijeron; Mergangsan; Ngampilan; Pakualaman; Tegalrejo; Umbulharjo; Wirobrajan; Galur; Girimulyo; Kalibawang; Kokap; Lendah; Nanggulan; Panjatan; Pengasih; Samigaluh;	Kormonev, SK Gubernur PKPT, Laporan Hasil Sementara EKPPD, Tindak Lanjut Temuan Pengawasan, Laporan Monitoring dan Evaluasi, LP2P, Laporan Hasil Pemeriksaan Khusus		Opname, Lap Penc DPA, Rev LK SKPD, Lap Rev LK Pemda, Lap Consulting dan Quality Insurent Was, LHE LAKIP Th 2013, Lap Ev Pelaks PI, Lap Ev Pelaks SPIP SKPD, UPI							

Rencana Program dan Kegiatan Prioritas Daerah Tahun 2014 Non Keistimewaan
Provinsi Daerah Istimewa Yogyakarta

Nama SKPD : Inspektorat | **Jumlah Pagu : Rp. 5.079.810.300**

Nomor	Urusan/Bidang Urusan Pemerintahan Daerah dan Program/Kegiatan	Prioritas Daerah	Sasaran Daerah	Lokasi	Indikator Kinerja						Pagu Indikatif	Prakiraan Maju	Keterangan	
					Hasil Program		Keluaran Kegiatan		Hasil Kegiatan				SKPD	Jenis Kegiatan
					Tolok Ukur	Target	Tolok Ukur	Target	Tolok Ukur	Target			1/2/3	1/2/3
(1)	(2)	(3)	(4)	(5)	(6)	(7)	(8)	(9)	(10)	(11)	(12)	(13)	(14)	(15)
				Sentolo; Temon; Wates; Berbah; Cangkringan; Depok; Gamping; Godean; Kalasan; Minggir; Mlati; Moyudan; Ngaglik; Ngemplak; Pakem; Prambanan; Seyegan; Sleman; Tempel; Turi										
1.20.1.20.11.20.003	Pengendalian Manajemen Kebijakan KDH	Reformasi Birokrasi dan Tata Kelola	Akuntabilitas pengelolaan keuangan daerah meningkat	Umbulharjo	Laporan Hasil Pemeriksaan Reguler, Laporan Kormonev, SK Gubernur PKPT, Laporan Hasil Sementara EKPPD, Tindak Lanjut Temuan Pengawasan, Laporan Monitoring dan Evaluasi, LP2P, Laporan Hasil Pemeriksaan Khusus	45 %	Laporan pencegahan dan pemberantasan korupsi	4 laporan	Terpantaunya implementasi pencegahan dan pemberantasan korupsi	100 %	Rp. 46.803.400,00	Rp. 0,00	Inspektorat	Sedang Berjalan
1.20.1.20.11.20.007	Koordinasi Pengawasan Yang Lebih Komprehensif	Reformasi Birokrasi dan Tata Kelola	Akuntabilitas pengelolaan keuangan daerah meningkat	Bambang lipuro; Banguntapan; Bantul; Dlingo; Imogiri; Jetis; Kasihan; Kretek; Pajangan; Pandak; Piyungan;	Laporan Hasil Pemeriksaan Reguler, Laporan Kormonev, SK Gubernur PKPT, Laporan Hasil	45 %	Tersusunnya Program Kerja Pengawasan Tahunan Tahun 2015	1 SK Gubernur	Pedoman Pengawasan Tahun 2015	100 %	Rp. 68.130.600,00	Rp. 0,00	Inspektorat	Sedang Berjalan

Rencana Program dan Kegiatan Prioritas Daerah Tahun 2014 Non Keistimewaan
Provinsi Daerah Istimewa Yogyakarta

Nama SKPD : Inspektorat | **Jumlah Pagu : Rp. 5.079.810.300**

Nomor	Urusan/Bidang Urusan Pemerintahan Daerah dan Program/Kegiatan	Prioritas Daerah	Sasaran Daerah	Lokasi	Indikator Kinerja						Pagu Indikatif	Prakiraan Maju	Keterangan	
					Hasil Program		Keluaran Kegiatan		Hasil Kegiatan				SKPD	Jenis Kegiatan
					Tolok Ukur	Target	Tolok Ukur	Target	Tolok Ukur	Target			1/2/3	1/2/3
(1)	(2)	(3)	(4)	(5)	(6)	(7)	(8)	(9)	(10)	(11)	(12)	(13)	(14)	(15)
				Pleret; Pundong; Sanden; Sedayu; Sewon; Srandakan; Gedang sari; Girisubo; Karangmojo; Ngawen; Nglipar; Paliyan; Panggang; Patuk; Playen; Ponjong; Purwosari; Rongkop; Sapto sari; Semanu; Semin; Tanjungsari; Tepus; Wonosari; Danurejan; Gedongtengen; Gondokusuman; Gondomanan; Jetis; Kotagede; Kraton; Mantrijeron; Mergangsan; Ngampilan; Pakualaman; Tegalrejo; Umbulharjo; Wirobrajan; Galur; Girimulyo; Kalibawang; Kokap; Lendah; Nanggulan; Panjatan; Pengasih; Samigaluh; Sentolo; Temon; Wates; Berbah; Cangkringan; Depok;	Sementara EKPPD, Tindak Lanjut Temuan Pengawasan, Laporan Monitoring dan Evaluasi, LP2P, Laporan Hasil Pemeriksaan Khusus									

Rencana Program dan Kegiatan Prioritas Daerah Tahun 2014 Non Keistimewaan
Provinsi Daerah Istimewa Yogyakarta

Nama SKPD : Inspektorat | **Jumlah Pagu : Rp. 5.079.810.300**

Nomor	Urusan/Bidang Urusan Pemerintahan Daerah dan Program/Kegiatan	Prioritas Daerah	Sasaran Daerah	Lokasi	Indikator Kinerja						Pagu Indikatif	Prakiraan Maju	Keterangan	
					Hasil Program		Keluaran Kegiatan		Hasil Kegiatan				SKPD	Jenis Kegiatan
					Tolok Ukur	Target	Tolok Ukur	Target	Tolok Ukur	Target			1/2/3	1/2/3
(1)	(2)	(3)	(4)	(5)	(6)	(7)	(8)	(9)	(10)	(11)	(12)	(13)	(14)	(15)
				Gamping; Godean; Kalasan; Minggir; Mlati; Moyudan; Ngaglik; Ngemplak; Pakem; Prambanan; Seyegan; Sleman; Tempel; Turi										
1.20.1.20.11.20.009	Evaluasi Kinerja Penyelenggaraan Pemerintah Daerah	Reformasi Birokrasi dan Tata Kelola	Akuntabilitas pengelolaan keuangan daerah meningkat	Bambang lipuro; Banguntapan; Bantul; Dlingo; Imogiri; Jetis; Kasihan; Kretek; Pajangan; Pandak; Piyungan; Pleret; Pundong; Sanden; Sedayu; Sewon; Srandakan; Gedang sari; Girisubo; Karangmojo; Ngawen; Nglipar; Paliyan; Panggang; Patuk; Playen; Ponjong; Purwosari; Rongkop; Sapto sari; Semanu; Semin; Tanjungsari; Tepus; Wonosari; Danurejan; Gedongtengen; Gondokusuman;	Laporan Hasil Pemeriksaan Reguler, Laporan Kormonev, SK Gubernur PKPT, Laporan Hasil Sementara EKPPD, Tindak Lanjut Temuan Pengawasan, Laporan Monitoring dan Evaluasi, LP2P, Laporan Hasil Pemeriksaan Khusus	45 %	Laporan Evaluasi Kinerja Penyelenggaraan Pemerintahan Daerah	5 laporan	Alat ukur keberhasilan penyelenggaraan pemerintahan kabupaten/kota	100 %	Rp. 96.592.800,00	Rp. 0,00	Inspektorat	Sedang Berjalan

Rencana Program dan Kegiatan Prioritas Daerah Tahun 2014 Non Keistimewaan
Provinsi Daerah Istimewa Yogyakarta

Nama SKPD : Inspektorat | **Jumlah Pagu : Rp. 5.079.810.300**

Nomor	Urusan/Bidang Urusan Pemerintahan Daerah dan Program/Kegiatan	Prioritas Daerah	Sasaran Daerah	Lokasi	Indikator Kinerja						Pagu Indikatif	Prakiraan Maju	Keterangan	
					Hasil Program		Keluaran Kegiatan		Hasil Kegiatan				SKPD	Jenis Kegiatan
					Tolok Ukur	Target	Tolok Ukur	Target	Tolok Ukur	Target			1/2/3	1/2/3
(1)	(2)	(3)	(4)	(5)	(6)	(7)	(8)	(9)	(10)	(11)	(12)	(13)	(14)	(15)
				Gondomanan; Jetis; Kotagede; Kraton; Mantrijeron; Mergangsan; Ngampilan; Pakualaman; Tegalrejo; Umbulharjo; Wirobrajan; Galur; Girimulyo; Kalibawang; Kokap; Lendah; Nanggulan; Panjatan; Pengasih; Samigaluh; Sentolo; Temon; Wates; Berbah; Cangkringan; Depok; Gamping; Godean; Kalasan; Minggir; Mlati; Moyudan; Ngaglik; Ngemplak; Pakem; Prambanan; Seyegan; Sleman; Tempel; Turi										
1.20.1.20.11.20.010	Gelar Pengawasan Daerah dan Pemutakhiran Data Tindak Lanjut Hasil Pengawasan	Reformasi Birokrasi dan Tata Kelola	Akuntabilitas pengelolaan keuangan daerah meningkat	Bambang lipuro; Banguntapan; Bantul; Dlingo; Imogiri; Jetis; Kasihan; Kretek; Pajangan; Pandak; Piyungan;	Laporan Hasil Pemeriksaan Reguler, Laporan Kormonev, SK Gubernur PKPT, Laporan Hasil	45 %	Informasi dan tindak lanjut pengawasan	4 Kali	Kontrol temuan hasil pengawasan	100 %	Rp. 146.630.800,00	Rp. 0,00	Inspektorat	Sedang Berjalan

Rencana Program dan Kegiatan Prioritas Daerah Tahun 2014 Non Keistimewaan
Provinsi Daerah Istimewa Yogyakarta

Nama SKPD : Inspektorat | **Jumlah Pagu : Rp. 5.079.810.300**

Nomor	Urusan/Bidang Urusan Pemerintahan Daerah dan Program/Kegiatan	Prioritas Daerah	Sasaran Daerah	Lokasi	Indikator Kinerja						Pagu Indikatif	Prakiraan Maju	Keterangan	
					Hasil Program		Keluaran Kegiatan		Hasil Kegiatan				SKPD	Jenis Kegiatan
					Tolok Ukur	Target	Tolok Ukur	Target	Tolok Ukur	Target			1/2/3	1/2/3
(1)	(2)	(3)	(4)	(5)	(6)	(7)	(8)	(9)	(10)	(11)	(12)	(13)	(14)	(15)
				Pleret; Pundong; Sanden; Sedayu; Sewon; Srandakan; Gedang sari; Girisubo; Karangmojo; Ngawen; Nglipar; Paliyan; Panggang; Patuk; Playen; Ponjong; Purwosari; Rongkop; Sapto sari; Semanu; Semin; Tanjungsari; Tepus; Wonosari; Danurejan; Gedongtengen; Gondokusuman; Gondomanan; Jetis; Kotagede; Kraton; Mantrijeron; Mergangsan; Ngampilan; Pakualaman; Tegalrejo; Umbulharjo; Wirobrajan; Galur; Girimulyo; Kalibawang; Kokap; Lendah; Nanggulan; Panjatan; Pengasih; Samigaluh; Sentolo; Temon; Wates; Berbah; Cangkringan; Depok;	Sementara EKPPD, Tindak Lanjut Temuan Pengawasan, Laporan Monitoring dan Evaluasi, LP2P, Laporan Hasil Pemeriksaan Khusus									

Rencana Program dan Kegiatan Prioritas Daerah Tahun 2014 Non Keistimewaan
Provinsi Daerah Istimewa Yogyakarta

Nama SKPD : Inspektorat | **Jumlah Pagu : Rp. 5.079.810.300**

Nomor	Urusan/Bidang Urusan Pemerintahan Daerah dan Program/Kegiatan	Prioritas Daerah	Sasaran Daerah	Lokasi	Indikator Kinerja						Pagu Indikatif	Prakiraan Maju	Keterangan	
					Hasil Program		Keluaran Kegiatan		Hasil Kegiatan				SKPD	Jenis Kegiatan
					Tolok Ukur	Target	Tolok Ukur	Target	Tolok Ukur	Target			1/2/3	1/2/3
(1)	(2)	(3)	(4)	(5)	(6)	(7)	(8)	(9)	(10)	(11)	(12)	(13)	(14)	(15)
				Gamping; Godean; Kalasan; Minggir; Mlati; Moyudan; Ngaglik; Ngemplak; Pakem; Prambanan; Seyegan; Sleman; Tempel; Turi										
1.20.1.20.11.20.011	Monitoring, Evaluasi dan Inventarisasi Temuan Pengawasan	Reformasi Birokrasi dan Tata Kelola	Akuntabilitas pengelolaan keuangan daerah meningkat	Bambang lipuro; Banguntapan; Bantul; Dlingo; Imogiri; Jetis; Kasihan; Kretek; Pajangan; Pandak; Piyungan; Pleret; Pundong; Sanden; Sedayu; Sewon; Srandakan; Gedang sari; Girisubo; Karangmojo; Ngawen; Nglipar; Paliyan; Panggang; Patuk; Playen; Ponjong; Purwosari; Rongkop; Sapto sari; Semanu; Semin; Tanjungsari; Tepus; Wonosari; Danurejan; Gedongtengen; Gondokusuman;	Laporan Hasil Pemeriksaan Reguler, Laporan Kormonev, SK Gubernur PKPT, Laporan Hasil Sementara EKPPD, Tindak Lanjut Temuan Pengawasan, Laporan Monitoring dan Evaluasi, LP2P, Laporan Hasil Pemeriksaan Khusus	45 %	Informasi dan tindak lanjut temuan pengawasan	232 LHP	Peningkatan kualitas pengawasan	100 %	Rp. 67.628.600,00	Rp. 0,00	Inspektorat	Sedang Berjalan

Rencana Program dan Kegiatan Prioritas Daerah Tahun 2014 Non Keistimewaan
Provinsi Daerah Istimewa Yogyakarta

Nama SKPD : Inspektorat | **Jumlah Pagu : Rp. 5.079.810.300**

Nomor	Urusan/Bidang Urusan Pemerintahan Daerah dan Program/Kegiatan	Prioritas Daerah	Sasaran Daerah	Lokasi	Indikator Kinerja						Pagu Indikatif	Prakiraan Maju	Keterangan	
					Hasil Program		Keluaran Kegiatan		Hasil Kegiatan				SKPD	Jenis Kegiatan
					Tolok Ukur	Target	Tolok Ukur	Target	Tolok Ukur	Target			1/2/3	1/2/3
(1)	(2)	(3)	(4)	(5)	(6)	(7)	(8)	(9)	(10)	(11)	(12)	(13)	(14)	(15)
				Gondomanan; Jetis; Kotagede; Kraton; Mantrijeron; Mergangsan; Ngampilan; Pakualaman; Tegalrejo; Umbulharjo; Wirobrajan; Galur; Girimulyo; Kalibawang; Kokap; Lendah; Nanggulan; Panjatan; Pengasih; Samigaluh; Sentolo; Temon; Wates; Berbah; Cangkringan; Depok; Gamping; Godean; Kalasan; Minggir; Mlati; Moyudan; Ngaglik; Ngemplak; Pakem; Prambanan; Seyegan; Sleman; Tempel; Turi										
1.20.1.20.11.20.012	Pengendalian Manajemen Laporan Pajak-Pajak Pribadi	Reformasi Birokrasi dan Tata Kelola	Akuntabilitas pengelolaan keuangan daerah meningkat	Umbulharjo	Laporan Hasil Pemeriksaan Reguler, Laporan Kormonev, SK Gubernur PKPT, Laporan Hasil	45 %	Laporan Pajak-pajak Pribadi (LP2P)	5.500 Pegawai	Terpantaunya jumlah PNS Gol IV dan III wajib lapor LP2P	100 %	Rp. 23.016.800,00	Rp. 0,00	Inspektorat	Sedang Berjalan

Rencana Program dan Kegiatan Prioritas Daerah Tahun 2014 Non Keistimewaan
Provinsi Daerah Istimewa Yogyakarta

Nama SKPD : Inspektorat | **Jumlah Pagu : Rp. 5.079.810.300**

Nomor	Urusan/Bidang Urusan Pemerintahan Daerah dan Program/Kegiatan	Prioritas Daerah	Sasaran Daerah	Lokasi	Indikator Kinerja						Pagu Indikatif	Prakiraan Maju	Keterangan	
					Hasil Program		Keluaran Kegiatan		Hasil Kegiatan				SKPD	Jenis Kegiatan
					Tolok Ukur	Target	Tolok Ukur	Target	Tolok Ukur	Target			1/2/3	1/2/3
(1)	(2)	(3)	(4)	(5)	(6)	(7)	(8)	(9)	(10)	(11)	(12)	(13)	(14)	(15)
					Sementara EKPPD, Tindak Lanjut Temuan Pengawasan, Laporan Monitoring dan Evaluasi, LP2P, Laporan Hasil Pemeriksaan Khusus									
1.20.1.20.11.20.014	Pemeriksaan Khusus di Lingkungan Pemerintah Daerah	Reformasi Birokrasi dan Tata Kelola	Akuntabilitas pengelolaan keuangan daerah meningkat	Bambang lipuro; Banguntapan; Bantul; Dlingo; Imogiri; Jetis; Kasihan; Kretek; Pajangan; Pandak; Piyungan; Pleret; Pundong; Sanden; Sedayu; Sewon; Srandakan; Gedang sari; Girisubo; Karangmojo; Ngawen; Nglipar; Paliyan; Panggang; Patuk; Playen; Ponjong; Purwosari; Rongkop; Sapto sari; Semanu; Semin; Tanjungsari; Tepus; Wonosari; Danurejan; Gedongtengen; Gondokusuman; Gondomanan; Jetis; Kotagede;	Laporan Hasil Pemeriksaan Reguler, Laporan Kormonev, SK Gubernur PKPT, Laporan Hasil Sementara EKPPD, Tindak Lanjut Temuan Pengawasan, Laporan Monitoring dan Evaluasi, LP2P, Laporan Hasil Pemeriksaan Khusus	45 %	Laporan hasil pemeriksaan khusus/kasus	60 LHP	Pedoman/dasar pengambilan keputusan atas permasalahan tertentu	100 %	Rp. 619.292.000,00	Rp. 0,00	Inspektorat	Sedang Berjalan

Rencana Program dan Kegiatan Prioritas Daerah Tahun 2014 Non Keistimewaan
Provinsi Daerah Istimewa Yogyakarta

Nama SKPD : Inspektorat | **Jumlah Pagu : Rp. 5.079.810.300**

Nomor	Urusan/Bidang Urusan Pemerintahan Daerah dan Program/Kegiatan	Prioritas Daerah	Sasaran Daerah	Lokasi	Indikator Kinerja						Pagu Indikatif	Prakiraan Maju	Keterangan	
					Hasil Program		Keluaran Kegiatan		Hasil Kegiatan				SKPD	Jenis Kegiatan
					Tolok Ukur	Target	Tolok Ukur	Target	Tolok Ukur	Target			1/2/3	1/2/3
(1)	(2)	(3)	(4)	(5)	(6)	(7)	(8)	(9)	(10)	(11)	(12)	(13)	(14)	(15)
				Kraton; Mantrijeron; Mergangsan; Ngampilan; Pakualaman; Tegalrejo; Umbulharjo; Wirobrajan; Galur; Girimulyo; Kalibawang; Kokap; Lendah; Nanggulan; Panjatan; Pengasih; Samigaluh; Sentolo; Temon; Wates; Berbah; Cangkringan; Depok; Gamping; Godean; Kalasan; Minggir; Mlati; Moyudan; Ngaglik; Ngemplak; Pakem; Prambanan; Seyegan; Sleman; Tempel; Turi										
1.20.1.20.11.21	**Program Peningkatan Profesionalisme Tenaga Pemeriksa Dan Aparatur Pengawasan**										**Rp. 79.843.000,00**			
1.20.1.20.11.21.001	Pelatihan Pengembangan Tenaga Pemeriksa Dan Aparatur	Reformasi Birokrasi dan Tata Kelola	Akuntabilitas pengelolaan keuangan daerah	Danurejan; Gedongtengen; Gondokusuman; Gondomanan;	Prosentase peningkatan profesionalisme pemeriksa	100 %	Pelatihan Kantor Sendiri	70 orang x 2 A	Peningkatan kemampuan pemeriksa	100 %	Rp. 43.616.800,00	Rp. 0,00	Inspektorat	Sedang Berjalan

Rencana Program dan Kegiatan Prioritas Daerah Tahun 2014 Non Keistimewaan
Provinsi Daerah Istimewa Yogyakarta

Nama SKPD : Inspektorat | **Jumlah Pagu : Rp. 5.079.810.300**

Nomor	Urusan/Bidang Urusan Pemerintahan Daerah dan Program/Kegiatan	Prioritas Daerah	Sasaran Daerah	Lokasi	Indikator Kinerja						Pagu Indikatif	Prakiraan Maju	Keterangan	
					Hasil Program		Keluaran Kegiatan		Hasil Kegiatan				SKPD	Jenis Kegiatan
					Tolok Ukur	Target	Tolok Ukur	Target	Tolok Ukur	Target			1/2/3	1/2/3
(1)	(2)	(3)	(4)	(5)	(6)	(7)	(8)	(9)	(10)	(11)	(12)	(13)	(14)	(15)
	Pengawasan		meningkat	Jetis; Kotagede; Kraton; Mantrijeron; Mergangsan; Ngampilan; Pakualaman; Tegalrejo; Umbulharjo; Wirobrajan; Berbah; Cangkringan; Depok; Gamping; Godean; Kalasan; Minggir; Mlati; Moyudan; Ngaglik; Ngemplak; Pakem; Prambanan; Seyegan; Sleman; Tempel; Turi										
1.20.1.20.11.21.003	Penilaian Angka Kredit JFA Dan Penilaian Karya Tulis JFA	Reformasi Birokrasi dan Tata Kelola	Akuntabilitas pengelolaan keuangan daerah meningkat	Danurejan; Gedongtengen; Gondokusuman; Gondomanan; Jetis; Kotagede; Kraton; Mantrijeron; Mergangsan; Ngampilan; Pakualaman; Tegalrejo; Umbulharjo; Wirobrajan	Prosentase peningkatan profesionalisme pemeriksa	100 %	Daftar penilaian angka kredit	50 Orang	Kenaikan pangkat pemeriksa lancar	100 %	Rp. 36.226.200,00	Rp. 0,00	Inspektorat	Sedang Berjalan

Rencana Program dan Kegiatan Prioritas Daerah Tahun 2014 Non Keistimewaan
Provinsi Daerah Istimewa Yogyakarta

Nama SKPD : Badan Kepegawaian Daerah | **Jumlah Pagu : Rp. 13.076.336.326**

Nomor	Urusan/Bidang Urusan Pemerintahan Daerah dan Program/Kegiatan	Prioritas Daerah	Sasaran Daerah	Lokasi	Indikator Kinerja						Pagu Indikatif	Prakiraan Maju	Keterangan	
					Hasil Program		Keluaran Kegiatan		Hasil Kegiatan				SKPD	Jenis Kegiatan
					Tolok Ukur	Target	Tolok Ukur	Target	Tolok Ukur	Target			1/2/3	1/2/3
(1)	(2)	(3)	(4)	(5)	(6)	(7)	(8)	(9)	(10)	(11)	(12)	(13)	(14)	(15)
1	**Wajib**													
1.20	**Otonomi Daerah, Pemerintahan Umum, Adm Keuangan Daerah, Perangkat Daerah, Kepegawaian, dan Persandia**													
1.20.12	**Badan Kepegawaian Daerah**													
1.20.1.20.12.01	**Program Pelayanan Administrasi Perkantoran**										**Rp. 1.312.962.500,00**			
1.20.1.20.12.01.001	Penyediaan Jasa Surat Menyurat	Reformasi Birokrasi dan Tata Kelola	Akuntabilitas kinerja pemerintah daerah meningkat	Badan Kepegawaian Daerah	Persentase pelayanan administrasi perkantoran	100 %	Perangko; materai; buku cek; paket pengiriman.	4 jenis	Mendukung kelancaran administrasi perkantoran.	100 %	Rp. 5.358.000,00	Rp. 5.358.000,00	Badan Kepegawaian Daerah	Sedang Berjalan
1.20.1.20.12.01.002	Penyediaan Jasa Komunikasi, Sumber Daya Air dan Listrik	Reformasi Birokrasi dan Tata Kelola	Akuntabilitas kinerja pemerintah daerah meningkat	Badan Kepegawaian Daerah	Persentase pelayanan administrasi perkantoran	100 %	Pembayaran tagihan rekening telepon, listrik, air dan internet terbayar.	12 bulan	Kelancaran tugas instansi.	100 %	Rp. 292.800.000,00	Rp. 292.800.000,00	Badan Kepegawaian Daerah	Sedang Berjalan
1.20.1.20.12.01.003	Penyediaan Jasa Peralatan dan Perlengkapan Kantor	Reformasi Birokrasi dan Tata Kelola	Akuntabilitas kinerja pemerintah daerah meningkat	Badan Kepegawaian Daerah	Persentase pelayanan administrasi perkantoran	100 %	Peralatan dan perlengkapan kantor berfungsi dengan baik.	22 jenis	Mendukung kelancaran tugas kantor.	100 %	Rp. 78.000.000,00	Rp. 78.000.000,00	Badan Kepegawaian Daerah	Sedang Berjalan
1.20.1.20.12.01.004	Penyediaan Jasa Jaminan Pemeliharaan Kesehatan PNS	Reformasi Birokrasi dan Tata Kelola	Akuntabilitas kinerja pemerintah daerah meningkat	Badan Kepegawaian Daerah	Persentase pelayanan administrasi perkantoran	100 %	Bantuan perawatan bagi PNS/PTT yang sakit/kecelakaan karena dinas Bantuan uji kesehatan bagi PNS yang sakit	39 Orang	PNS/PTT dapat melaksanakan tugas dengan penuh tanggungjawab.	100 OB tunjangan bahaya radiasi, jasa pelayanan 1 tahu	Rp. 70.000.000,00	Rp. 595.497.000,00	Badan Kepegawaian Daerah	Sedang Berjalan
1.20.1.20.12.01.006	Penyediaan Jasa Pemeliharaan dan Perijinan Kendaraan Dinas/Operasional.	Reformasi Birokrasi dan Tata Kelola	Akuntabilitas kinerja pemerintah daerah meningkat	Badan Kepegawaian Daerah	Persentase pelayanan administrasi perkantoran	100 %	Pajak kendaraan dinas roda empat dan roda dua.	12 STNK Mobil dan Motor	Mendukung kelancaran tugas kantor.	100 %	Rp. 5.410.000,00	Rp. 5.410.000,00	Badan Kepegawaian Daerah	Sedang Berjalan
1.20.1.20.12.01.007	Penyediaan Jasa Administrasi Keuangan	Reformasi Birokrasi dan Tata Kelola	Akuntabilitas kinerja pemerintah daerah meningkat	Badan Kepegawaian Daerah	Persentase pelayanan administrasi perkantoran	100 %	Honorarium PPK, Pembantu PPK, Bendahara Pengeluaran, Penyimpan Barang & Pengurus Barang, Pengelola Adm Kepegawaian, Penyiap Fasilitasi Pengembangan Kinerja Peg, Bendahara Penerimaan.	15 Orang	Terpenuhinya kebutuhan jasa administrasi keuangan.	100 %	Rp. 41.700.000,00	Rp. 41.700.000,00	Badan Kepegawaian Daerah	Sedang Berjalan

Rencana Program dan Kegiatan Prioritas Daerah Tahun 2014 Non Keistimewaan
Provinsi Daerah Istimewa Yogyakarta

Nama SKPD : Badan Kepegawaian Daerah | **Jumlah Pagu : Rp. 13.076.336.326**

Nomor	Urusan/Bidang Urusan Pemerintahan Daerah dan Program/Kegiatan	Prioritas Daerah	Sasaran Daerah	Lokasi	Indikator Kinerja						Pagu Indikatif	Prakiraan Maju	Keterangan	
					Hasil Program		Keluaran Kegiatan		Hasil Kegiatan				SKPD	Jenis Kegiatan
					Tolok Ukur	Target	Tolok Ukur	Target	Tolok Ukur	Target			1/2/3	1/2/3
(1)	(2)	(3)	(4)	(5)	(6)	(7)	(8)	(9)	(10)	(11)	(12)	(13)	(14)	(15)
1.20.1.20.12.01.008	Penyediaan Jasa Kebersihan Kantor	Reformasi Birokrasi dan Tata Kelola	Akuntabilitas kinerja pemerintah daerah meningkat	Badan Kepegawaian Daerah	Persentase pelayanan administrasi perkantoran	100 %	Kebersihan kantor dan bangunan gedung tempat bekerja.	5 gedung	Mendukung kenyamanan tempat bekerja.	100 %	Rp. 151.261.500,00	Rp. 151.261.500,00	Badan Kepegawaian Daerah	Sedang Berjalan
1.20.1.20.12.01.010	Penyediaan Alat Tulis Kantor	Reformasi Birokrasi dan Tata Kelola	Akuntabilitas kinerja pemerintah daerah meningkat	Badan Kepegawaian Daerah	Persentase pelayanan administrasi perkantoran	100 %	Tersedia alat tulis kantor	94 jenis	Mendukung kelancaran tugas.	100 %	Rp. 37.207.000,00	Rp. 37.207.000,00	Badan Kepegawaian Daerah	Sedang Berjalan
1.20.1.20.12.01.011	Penyediaan Barang Cetakan dan Penggandaan	Reformasi Birokrasi dan Tata Kelola	Akuntabilitas kinerja pemerintah daerah meningkat	Badan Kepegawaian Daerah	Persentase pelayanan administrasi perkantoran	100 %	Barang cetakan dan penggandaan	3 jenis	Mendukung kelancaran tugas.	100 %	Rp. 41.943.000,00	Rp. 41.943.000,00	Badan Kepegawaian Daerah	Sedang Berjalan
1.20.1.20.12.01.012	Penyediaan Komponen Instalasi Listrik/Penerangan Bangunan Kantor	Reformasi Birokrasi dan Tata Kelola	Akuntabilitas kinerja pemerintah daerah meningkat	Badan Kepegawaian Daerah	Persentase pelayanan administrasi perkantoran	100 %	Tersedia komponen instalasi listrik/penerangan bangunan kantor.	25 jenis	Kelancaran tugas.	100 %	Rp. 9.354.000,00	Rp. 9.354.000,00	Badan Kepegawaian Daerah	Sedang Berjalan
1.20.1.20.12.01.014	Penyediaan Peralatan Rumah Tangga	Reformasi Birokrasi dan Tata Kelola	Akuntabilitas kinerja pemerintah daerah meningkat	Badan Kepegawaian Daerah	Persentase pelayanan administrasi perkantoran	100 %	Alat & bahan pembersih, alat rumah tangga	16 jenis	Kelancaran tugas.	100 %	Rp. 7.831.000,00	Rp. 7.831.000,00	Badan Kepegawaian Daerah	Sedang Berjalan
1.20.1.20.12.01.015	Penyediaan Bahan Bacaan dan Peraturan Perundang-undangan	Reformasi Birokrasi dan Tata Kelola	Akuntabilitas kinerja pemerintah daerah meningkat	Badan Kepegawaian Daerah	Persentase pelayanan administrasi perkantoran	100 %	Tersedia buku bacaan dan peraturan serta langganan surat kabar & majalah.	4 jenis	Meningkatkan wawasan dan pengetahuan pegawai.	100 %	Rp. 8.910.000,00	Rp. 8.910.000,00	Badan Kepegawaian Daerah	Sedang Berjalan
1.20.1.20.12.01.017	Penyediaan Makanan dan Minuman	Reformasi Birokrasi dan Tata Kelola	Akuntabilitas kinerja pemerintah daerah meningkat	Badan Kepegawaian Daerah	Persentase pelayanan administrasi perkantoran	100 %	Tersedia makanan dan minuman rapat.	4.368 Orang	Kelancaran fasilitasi rapat-rapat koordinasi.	100 %	Rp. 41.688.000,00	Rp. 41.688.000,00	Badan Kepegawaian Daerah	Sedang Berjalan
1.20.1.20.12.01.018	Rapat-rapat Koordinasi dan Konsultasi Keluar Daerah	Reformasi Birokrasi dan Tata Kelola	Akuntabilitas kinerja pemerintah daerah meningkat	Badan Kepegawaian Daerah	Persentase pelayanan administrasi perkantoran	100 %	Layanan bidang Mutasi, Pengembangan Pegawai, TUK, KHP & Kesra, Balai PKP dan Kesekretariatan.	6 bidang	Mendukung kelancaran tugas.	100 %	Rp. 330.000.000,00	Rp. 330.000.000,00	Badan Kepegawaian Daerah	Sedang Berjalan
1.20.1.20.12.01.020	Pelayanan Taperum PNS Pemerintah DIY	Reformasi Birokrasi dan Tata Kelola	Akuntabilitas kinerja pemerintah daerah meningkat	Badan Kepegawaian Daerah	Persentase pelayanan administrasi perkantoran	100 %	Sosialisasi dan layanan pengurusan Taperum.	630 Orang	Kelancaran layanan pengurusan Taperum PNS.	100 %	Rp. 30.000.000,00	Rp. 30.000.000,00	Badan Kepegawaian Daerah	Sedang Berjalan

Rencana Program dan Kegiatan Prioritas Daerah Tahun 2014 Non Keistimewaan
Provinsi Daerah Istimewa Yogyakarta

Nama SKPD : Badan Kepegawaian Daerah | **Jumlah Pagu : Rp. 13.076.336.326**

Nomor	Urusan/Bidang Urusan Pemerintahan Daerah dan Program/Kegiatan	Prioritas Daerah	Sasaran Daerah	Lokasi	Indikator Kinerja						Pagu Indikatif	Prakiraan Maju	Keterangan	
					Hasil Program		Keluaran Kegiatan		Hasil Kegiatan				SKPD	Jenis Kegiatan
					Tolok Ukur	Target	Tolok Ukur	Target	Tolok Ukur	Target			1/2/3	1/2/3
(1)	(2)	(3)	(4)	(5)	(6)	(7)	(8)	(9)	(10)	(11)	(12)	(13)	(14)	(15)
1.20.1.20.12.01.022	Penyediaan Jasa Keamanan Kantor/Gedung/Tempat Kerja	Reformasi Birokrasi dan Tata Kelola	Akuntabilitas kinerja pemerintah daerah meningkat	Badan Kepegawaian Daerah	Persentase pelayanan administrasi perkantoran	100 %	Tersedia penjaga keamanan kantor	9 Orang	Keamanan lingkungan kantor.	100 %	Rp. 161.500.000,00	Rp. 161.500.000,00	Badan Kepegawaian Daerah	Sedang Berjalan
1.20.1.20.12.02	**Program Peningkatan Sarana dan Prasarana Aparatur**										**Rp. 6.297.248.776,00**			
1.20.1.20.12.02.000	Penyusunan Masterplan dan DED Pembangunan Gedung BKD dan Balai PKP	Reformasi Birokrasi dan Tata Kelola	Akuntabilitas kinerja pemerintah daerah meningkat	Badan Kepegawaian Daerah	Prosentase penyediaan dan pemeliharaan sarana dan prasarana aparatur	100 %	Masterplan dan DED pembangunan gedung BKD dan Balai PKP	2 dokumen	Tersedia dokumen perencanaan pembangunan gedung kantor BKD dan Balai PKP.	100 %	Rp. 450.000.000,00	Rp. 0,00	Badan Kepegawaian Daerah	Baru - Mempercepat Capaian Target
1.20.1.20.12.02.003	Pembangunan Gedung Kantor	Reformasi Birokrasi dan Tata Kelola	Akuntabilitas kinerja pemerintah daerah meningkat	Badan Kepegawaian Daerah	Prosentase penyediaan dan pemeliharaan sarana dan prasarana aparatur	100 %	Perencanaan, Pembangunan dan Pengawasan pembangunan gedung arsip kepegawaian.	3 jenis	Tersedia sarana prasarana yang memadai.	100 %	Rp. 4.392.000.000,00	Rp. 0,00	Badan Kepegawaian Daerah	Sedang Berjalan
1.20.1.20.12.02.005	Pengadaan Kendaraan Dinas	Reformasi Birokrasi dan Tata Kelola	Akuntabilitas kinerja pemerintah daerah meningkat	Badan Kepegawaian Daerah	Prosentase penyediaan dan pemeliharaan sarana dan prasarana aparatur	100 %	Kendaraan Dinas Roda 4 dan Kendaraan Dinas Roda 2	4 unit	Mendukung Kelancaran Tugas Kantor	100 %	Rp. 250.000.000,00	Rp. 0,00	Badan Kepegawaian Daerah	Baru - Mempercepat Capaian Target
1.20.1.20.12.02.007	Pengadaan Perlengkapan Gedung Kantor	Reformasi Birokrasi dan Tata Kelola	Akuntabilitas kinerja pemerintah daerah meningkat	Badan Kepegawaian Daerah	Prosentase penyediaan dan pemeliharaan sarana dan prasarana aparatur	100 %	Bendera, Umbul-umbul, AC, CCTV Camera Converence, Alat Studio	6 jenis	Mendukung Kelancaran Tugas kantor	100 %	Rp. 212.863.276,00	Rp. 178.467.000,00	Badan Kepegawaian Daerah	Sedang Berjalan
1.20.1.20.12.02.009	Pengadaan Peralatan Gedung Kantor	Reformasi Birokrasi dan Tata Kelola	Akuntabilitas kinerja pemerintah daerah meningkat	Badan Kepegawaian Daerah	Prosentase penyediaan dan pemeliharaan sarana dan prasarana aparatur	100 %	Komputer, Notebook, Printer, LCD, tabung pemadam, mesin ketik	20 unit	Mendukung Kelancaran Tugas kantor	100 %	Rp. 90.323.000,00	Rp. 90.323.000,00	Badan Kepegawaian Daerah	Sedang Berjalan
1.20.1.20.12.02.010	Pengadaan Mebeulair	Reformasi Birokrasi dan Tata Kelola	Akuntabilitas kinerja pemerintah daerah meningkat	Badan Kepegawaian Daerah	Prosentase penyediaan dan pemeliharaan sarana dan prasarana aparatur	100 %	Kursi tunggu, Kursi kerja, Almari	16 buah	Mendukung Kelancaran Tugas Kantor	100 %	Rp. 20.000.000,00	Rp. 20.000.000,00	Badan Kepegawaian Daerah	Sedang Berjalan
1.20.1.20.12.02.022	Pemeliharaan Rutin/Berkala Gedung Kantor	Reformasi Birokrasi dan Tata	Akuntabilitas kinerja pemerintah	Badan Kepegawaian Daerah	Prosentase penyediaan dan pemeliharaan	100 %	Pemeliharaan jaringan listrik, telepon, air bersih, atap, pengecatan dinding,	8 jenis	Memberi kenyamanan pegawai dalam bekerja	100 %	Rp. 343.736.500,00	Rp. 293.736.500,00	Badan Kepegawaian Daerah	Sedang Berjalan

Rencana Program dan Kegiatan Prioritas Daerah Tahun 2014 Non Keistimewaan
Provinsi Daerah Istimewa Yogyakarta

Nama SKPD : Badan Kepegawaian Daerah | **Jumlah Pagu : Rp. 13.076.336.326**

Nomor	Urusan/Bidang Urusan Pemerintahan Daerah dan Program/Kegiatan	Prioritas Daerah	Sasaran Daerah	Lokasi	Indikator Kinerja						Pagu Indikatif	Prakiraan Maju	Keterangan	
					Hasil Program		Keluaran Kegiatan		Hasil Kegiatan				SKPD	Jenis Kegiatan
					Tolok Ukur	Target	Tolok Ukur	Target	Tolok Ukur	Target			1/2/3	1/2/3
(1)	(2)	(3)	(4)	(5)	(6)	(7)	(8)	(9)	(10)	(11)	(12)	(13)	(14)	(15)
		Kelola	daerah meningkat		sarana dan prasarana aparatur		pengecatan kayu, perbaikan atap genteng talang, pemeliharaan bangunan kantor.							
1.20.1.20.12.02.024	Pemeliharaan Rutin/Berkala Kendaraan Dinas/Operasional	Reformasi Birokrasi dan Tata Kelola	Akuntabilitas kinerja pemerintah daerah meningkat	Badan Kepegawaian Daerah	Prosentase penyediaan dan pemeliharaan sarana dan prasarana aparatur	100 %	Kendaraan Dinas Operasional Terpelihara	8 unit	Kendaraan Dinas Operasional yang Layak dan Siap Pakai	100 %	Rp. 220.590.000,00	Rp. 222.795.000,00	Badan Kepegawaian Daerah	Sedang Berjalan
1.20.1.20.12.02.026	Pemeliharaan Rutin/Berkala Perlengkapan Gedung Kantor	Reformasi Birokrasi dan Tata Kelola	Akuntabilitas kinerja pemerintah daerah meningkat	Badan Kepegawaian Daerah	Prosentase penyediaan dan pemeliharaan sarana dan prasarana aparatur	100 %	Isi Ulang Tabung Pemadam Kebakaran	5 unit	Perlengkapan Gedung Kantor Tempat Bekerja Memadai	100 %	Rp. 1.306.000,00	Rp. 1.306.000,00	Badan Kepegawaian Daerah	Sedang Berjalan
1.20.1.20.12.02.028	Pemeliharaan Rutin/Berkala Peralatan Gedung Kantor	Reformasi Birokrasi dan Tata Kelola	Akuntabilitas kinerja pemerintah daerah meningkat	Badan Kepegawaian Daerah	Prosentase penyediaan dan pemeliharaan sarana dan prasarana aparatur	100 %	Pemeliharaan peralatan gedung kantor	12 jenis	Mendukung kenyamanan pelaksanaan tugas.	100 %	Rp. 5.620.000,00	Rp. 5.620.000,00	Badan Kepegawaian Daerah	Sedang Berjalan
1.20.1.20.12.02.029	Pemeliharaan Rutin/Berkala Mebelair	Reformasi Birokrasi dan Tata Kelola	Akuntabilitas kinerja pemerintah daerah meningkat	Badan Kepegawaian Daerah	Prosentase penyediaan dan pemeliharaan sarana dan prasarana aparatur	100 %	Perbaikan, penambahan sekat dan panel ruangan	1 Paket	Sarana prasarana kerja memadai.	100 %	Rp. 260.000.000,00	Rp. 200.000.000,00	Badan Kepegawaian Daerah	Sedang Berjalan
1.20.1.20.12.02.033	Pemeliharaan Rutin/Berkala Arsip Aktif dan Arsip In-aktif/Statis	Reformasi Birokrasi dan Tata Kelola	Akuntabilitas kinerja pemerintah daerah meningkat	Badan Kepegawaian Daerah	Prosentase penyediaan dan pemeliharaan sarana dan prasarana aparatur	100 %	Fumigasi dan termit control ruang arsip kepegawaian	2 ruang	Ruangan dan dokumen arsip kepegawaian bebas dari serangan jamur, serangga dan rayap.	100 %	Rp. 50.810.000,00	Rp. 50.810.000,00	Badan Kepegawaian Daerah	Sedang Berjalan
1.20.1.20.12.03	**Program Peningkatan Disiplin Aparatur**										**Rp. 508.137.050,00**			
1.20.1.20.12.03.006	Pengembangan Sistem Aplikasi Presensi Online Pemerintah DIY	Reformasi Birokrasi dan Tata Kelola	Akuntabilitas kinerja pemerintah daerah meningkat	Badan Kepegawaian Daerah	Prosentase disiplin aparatur	100 %	Pengadaan Sistem aplikasi, mesin presensi, note book.	3 jenis	Terolahnya data presensi kehadiran ke dalam sistem informasi.	100 %	Rp. 169.202.500,00	Rp. 100.000.000,00	Badan Kepegawaian Daerah	Sedang Berjalan
1.20.1.20.12.03.007	Penyelesaian Pembuatan Karpeg, Kris dan Karsu bagi PNS DIY	Reformasi Birokrasi dan Tata Kelola	Akuntabilitas kinerja pemerintah daerah meningkat	Badan Kepegawaian Daerah	Prosentase disiplin aparatur	100 %	Kartu identitas PNS	250 kartu	Kelengkapan administrasi kepegawaian bagi PNS Pemda DIY.	100 %	Rp. 14.708.000,00	Rp. 14.708.000,00	Badan Kepegawaian Daerah	Sedang Berjalan

Rencana Program dan Kegiatan Prioritas Daerah Tahun 2014 Non Keistimewaan
Provinsi Daerah Istimewa Yogyakarta

Nama SKPD : Badan Kepegawaian Daerah | **Jumlah Pagu : Rp. 13.076.336.326**

Nomor	Urusan/Bidang Urusan Pemerintahan Daerah dan Program/Kegiatan	Prioritas Daerah	Sasaran Daerah	Lokasi	Indikator Kinerja						Pagu Indikatif	Prakiraan Maju	Keterangan	
					Hasil Program		Keluaran Kegiatan		Hasil Kegiatan				SKPD	Jenis Kegiatan
					Tolok Ukur	Target	Tolok Ukur	Target	Tolok Ukur	Target			1/2/3	1/2/3
(1)	(2)	(3)	(4)	(5)	(6)	(7)	(8)	(9)	(10)	(11)	(12)	(13)	(14)	(15)
1.20.1.20.12.03.008	Pembuatan Kartu Identitas (ID Card) PNS dan PTT	Reformasi Birokrasi dan Tata Kelola	Akuntabilitas kinerja pemerintah daerah meningkat	Badan Kepegawaian Daerah	Prosentase disiplin aparatur	100 %	Tersedia kartu identitas diri sbg tanda pengenal dalam melaksanakan tugas sehari-hari.	5.700 jenis, 3 jenis	Kartu identitas diri sebagai sarana penunjang kelancaran pelaksanaan tugas,	100 %	Rp. 207.311.550,00	Rp. 207.311.550,00	Badan Kepegawaian Daerah	Sedang Berjalan
1.20.1.20.12.03.009	Pemeliharaan Mesin Presensi Elektronik	Reformasi Birokrasi dan Tata Kelola	Akuntabilitas kinerja pemerintah daerah meningkat	Badan Kepegawaian Daerah	Prosentase disiplin aparatur	100 %	Mesin presensi elektronik berfungsi dengan baik.	150 unit	Kelancaran jaringan sistem presensi on line.	100 %	Rp. 94.325.000,00	Rp. 94.325.000,00	Badan Kepegawaian Daerah	Sedang Berjalan
1.20.1.20.12.03.010	Fasilitasi Pembuatan Kartu Pegawai Elektronik	Reformasi Birokrasi dan Tata Kelola	Akuntabilitas kinerja pemerintah daerah meningkat	Badan Kepegawaian Daerah	Prosentase disiplin aparatur	100 %	Fasilitasi pembuatan KPE oleh BKN	500 kartu	Kelancaran pelayanan kepegawaian terkait dengan data perorangan pegawai utk keperluan penggajian, asuransi pensiun, asuransi kesehatan dan pelayanan Taperum bagi PNS.	100 %	Rp. 22.590.000,00	Rp. 22.590.000,00	Badan Kepegawaian Daerah	Sedang Berjalan
1.20.1.20.12.04	**Program Fasilitasi Pindah/Purna Tugas PNS**										**Rp. 175.465.500,00**			
1.20.1.20.12.04.001	Pemulangan Pegawai yang Pensiun	Reformasi Birokrasi dan Tata Kelola	Akuntabilitas kinerja pemerintah daerah meningkat	Badan Kepegawaian Daerah	Prosentase PNS pindah dan purna tugas yang terlayani	100 %	SK pensiun PNS	425 SK	Kepastian hukum bagi PNS yang pensiun	100 %	Rp. 114.630.000,00	Rp. 114.630.000,00	Badan Kepegawaian Daerah	Sedang Berjalan
1.20.1.20.12.04.003	Pemindahan Tugas PNS	Reformasi Birokrasi dan Tata Kelola	Akuntabilitas kinerja pemerintah daerah meningkat	Badan Kepegawaian Daerah	Prosentase PNS pindah dan purna tugas yang terlayani	100 %	Keputusan ttg pindah tugas PNS antar daerah/lembaga	200 Orang	Tertib admiinistrasi kepegawaian dan kepastian hukum perpindahan tugas PNS.	100 %	Rp. 60.835.500,00	Rp. 60.853.500,00	Badan Kepegawaian Daerah	Sedang Berjalan
1.20.1.20.12.05	**Program Peningkatan Kapasitas Sumber Daya Aparatur**										**Rp. 377.839.000,00**			
1.20.1.20.12.05.003	Bimbingan Teknis Implementasi Peraturan Perundang-undangan di Bidang Kepegawaian	Reformasi Birokrasi dan Tata Kelola	Akuntabilitas kinerja pemerintah daerah meningkat	Badan Kepegawaian Daerah	persentase PNS yang mengikuti diklat	100 %	Pemahaman Peraturan Perundang-undangan di Bidang Kepegawaian	90 Orang	Peningkatan Pembinaan dan Disiplin PNS	100 %	Rp. 22.957.000,00	Rp. 22.957.000,00	Badan Kepegawaian Daerah	Sedang Berjalan
1.20.1.20.12.05.008	Fasilitasi Diklat Teknis Fungsional	Reformasi Birokrasi dan Tata Kelola	Akuntabilitas kinerja pemerintah daerah meningkat	Badan Kepegawaian Daerah	persentase PNS yang mengikuti diklat	100 %	Pengiriman PNS dalam diklat teknis fungsional	45 Orang	Peningkatan kompetensi PNS.	100 %	Rp. 249.882.000,00	Rp. 250.000.000,00	Badan Kepegawaian Daerah	Sedang Berjalan
1.20.1.20.12.05.033	Pengembangan ISO	Reformasi Birokrasi dan Tata Kelola	Akuntabilitas kinerja pemerintah daerah	Badan Kepegawaian Daerah	persentase PNS yang mengikuti diklat	100 %	Dokumen manajemen mutu layanan dan laporan hasil audit	2 dokumen	Peningkatan mutu layanan di bidang kepegawaian.	100 %	Rp. 105.000.000,00	Rp. 105.000.000,00	Badan Kepegawaian Daerah	Sedang Berjalan

Rencana Program dan Kegiatan Prioritas Daerah Tahun 2014 Non Keistimewaan
Provinsi Daerah Istimewa Yogyakarta

Nama SKPD : Badan Kepegawaian Daerah | **Jumlah Pagu : Rp. 13.076.336.326**

Nomor	Urusan/Bidang Urusan Pemerintahan Daerah dan Program/Kegiatan	Prioritas Daerah	Sasaran Daerah	Lokasi	Indikator Kinerja						Pagu Indikatif	Prakiraan Maju	Keterangan	
					Hasil Program		Keluaran Kegiatan		Hasil Kegiatan				SKPD	Jenis Kegiatan
					Tolok Ukur	Target	Tolok Ukur	Target	Tolok Ukur	Target			1/2/3	1/2/3
(1)	(2)	(3)	(4)	(5)	(6)	(7)	(8)	(9)	(10)	(11)	(12)	(13)	(14)	(15)
			meningkat											
1.20.1.20.12.06	**Program Peningkatan Pengembangan Sistem Pelaporan Capaian Kinerja dan Keuangan**										**Rp. 100.732.000,00**			
1.20.1.20.12.06.016	Penyusunan Laporan Kinerja SKPD	Reformasi Birokrasi dan Tata Kelola	Akuntabilitas pengelolaan keuangan daerah meningkat	Badan Kepegawaian Daerah	Prosentase terlaksananya pelaporan Capaian Kinerja dan Keuangan	100 %	Laporan tahunan, LAKIP, konsep LKPJ, konsep LPPD	4 dokumen	Tersaji laporan kinerja instansi.	100 %	Rp. 7.030.000,00	Rp. 7.030.000,00	Badan Kepegawaian Daerah	Sedang Berjalan
1.20.1.20.12.06.017	Penyusunan Laporan Keuangan SKPD	Reformasi Birokrasi dan Tata Kelola	Akuntabilitas pengelolaan keuangan daerah meningkat	Badan Kepegawaian Daerah	Prosentase terlaksananya pelaporan Capaian Kinerja dan Keuangan	100 %	Laporan keuangan bulanan, triwulanan, prognosis, akhir tahun	18 laporan	Tersaji laporan keuangan instansi.	100 %	Rp. 22.935.000,00	Rp. 24.000.000,00	Badan Kepegawaian Daerah	Sedang Berjalan
1.20.1.20.12.06.018	Penyusunan Rencana Program Kegiatan SKPD serta Pengembangan Data dan Informasi	Reformasi Birokrasi dan Tata Kelola	Akuntabilitas pengelolaan keuangan daerah meningkat	Badan Kepegawaian Daerah	Prosentase terlaksananya pelaporan Capaian Kinerja dan Keuangan	100 %	DPA, RKA, ROPK, RENJA, RKT&PK;	6 dokumen	Mendukung perencanaan Badan.	100 %	Rp. 54.000.000,00	Rp. 54.000.000,00	Badan Kepegawaian Daerah	Sedang Berjalan
1.20.1.20.12.06.019	Monitoring dan Evaluasi Pelaksanaan Program Kegiatan SKPD	Reformasi Birokrasi dan Tata Kelola	Akuntabilitas pengelolaan keuangan daerah meningkat	Badan Kepegawaian Daerah	Prosentase terlaksananya pelaporan Capaian Kinerja dan Keuangan	100 %	Laporan pelaksanaan program dan kegiatan SKPD	12 laporan	Pelaksanaan program dan kegiatan SKPD terkendali dan termonitor.	100 %	Rp. 16.767.000,00	Rp. 17.000.000,00	Badan Kepegawaian Daerah	Sedang Berjalan
1.20.1.20.12.23	**Program Optimalisasi Pemanfaatan Teknologi Informasi**										**Rp. 26.125.000,00**			
1.20.1.20.12.23.005	Pengelolaan Data dan Pengembangan Teknologi Informasi	Reformasi Birokrasi dan Tata Kelola	Akuntabilitas kinerja pemerintah daerah meningkat	Badan Kepegawaian Daerah	Terselenggaranya optimalisasi TI	35 %	Pengelolaan website BKD DIY	1 website	Publikasi data dan informasi BKD DIY.	100 %	Rp. 26.125.000,00	Rp. 26.125.000,00	Badan Kepegawaian Daerah	Sedang Berjalan
1.20.1.20.12.26	**Program Penataan Peraturan Perundang-undangan**										**Rp. 9.020.300,00**			
1.20.1.20.12.26.002	Penyusunan Rencana Kerja Rancangan Peraturan Perundang-undangan	Reformasi Birokrasi dan Tata Kelola	Akuntabilitas kinerja pemerintah daerah meningkat	Badan Kepegawaian Daerah	Terwujudnya Produk Hukum Daerah yang Sesuai Dengan Peraturan Perundang-Undangan dan Tidak Bertentangan Dengan	100 %	Rancangan Peraturan Gubernur di Bidang Kepegawaian dan Buku Himpunan peraturan di Bidang Kepegawaian	1 1 buku himpunan	Pedoma Regulasi di Bidang Kepegawaian Tercukupi	100 %	Rp. 9.020.300,00	Rp. 9.020.300,00	Badan Kepegawaian Daerah	Baru - Mempercepat Capaian Target

Rencana Program dan Kegiatan Prioritas Daerah Tahun 2014 Non Keistimewaan
Provinsi Daerah Istimewa Yogyakarta

Nama SKPD : Badan Kepegawaian Daerah | **Jumlah Pagu : Rp. 13.076.336.326**

Nomor	Urusan/Bidang Urusan Pemerintahan Daerah dan Program/Kegiatan	Prioritas Daerah	Sasaran Daerah	Lokasi	Indikator Kinerja						Pagu Indikatif	Prakiraan Maju	Keterangan	
					Hasil Program		Keluaran Kegiatan		Hasil Kegiatan				SKPD	Jenis Kegiatan
					Tolok Ukur	Target	Tolok Ukur	Target	Tolok Ukur	Target			1/2/3	1/2/3
(1)	(2)	(3)	(4)	(5)	(6)	(7)	(8)	(9)	(10)	(11)	(12)	(13)	(14)	(15)
					Kepentingan Umum									
1.20.1.20.12.33	**Program Pembinaan Dan Pengembangan Aparatur**										**Rp. 4.156.084.200,00**			
1.20.1.20.12.33.001	Bimbingan Psikologi bagi PNS DIY	Reformasi Birokrasi dan Tata Kelola	Akuntabilitas kinerja pemerintah daerah meningkat	Badan Kepegawaian Daerah	Pelaksanaan Sistem Managemen Mutu ISO 9001:2008	82 %	Rekomendasi hasil tes psikologi dan penyuluhan bimbingan psikologi	130 Orang	PNS terbantu dalam hal psikologis.	100 %	Rp. 16.620.000,00	Rp. 16.620.000,00	Badan Kepegawaian Daerah	Sedang Berjalan
1.20.1.20.12.33.002	Fasilitasi Implementasi Jabatan Fungsional Tertentu	Reformasi Birokrasi dan Tata Kelola	Akuntabilitas kinerja pemerintah daerah meningkat	Badan Kepegawaian Daerah	Pelaksanaan Sistem Managemen Mutu ISO 9001:2008	82 %	kebijakan pengelolaan JFT tersosialisasikan serta monitoring dan evaluasi JFT	120 PNS	Terfasilitasi pembinaan dan evaluasi JFT	100 %	Rp. 39.875.500,00	Rp. 39.875.500,00	Badan Kepegawaian Daerah	Sedang Berjalan
1.20.1.20.12.33.007	Pembangunan Jaringan Komunikasi Data Sistem Aplikasi Pelayanan	Reformasi Birokrasi dan Tata Kelola	Akuntabilitas kinerja pemerintah daerah meningkat	Badan Kepegawaian Daerah	Pelaksanaan Sistem Managemen Mutu ISO 9001:2008	82 %	Pengelolaan akses jaringan intranet VPN-IP sbg penghubung antara server BKN Pusat dengan BKD dengan komputer.	1 unit	Kemudahan pelayanan di bidang kepegawaian utk proses penetapan NIP PNS, kenaikan pangkata dan pensiun PNS secara on line.	100 %	Rp. 61.000.000,00	Rp. 61.000.000,00	Badan Kepegawaian Daerah	Sedang Berjalan
1.20.1.20.12.33.008	Pembangunan/Pengembangan Sistem Informasi Kepegawaian Daerah	Reformasi Birokrasi dan Tata Kelola	Akuntabilitas kinerja pemerintah daerah meningkat	Badan Kepegawaian Daerah	Pelaksanaan Sistem Managemen Mutu ISO 9001:2008	82 %	Back up data dan buku laporan kepegawaian.	3 jenis	Database kepegawaian selalu akurat.	100 %	Rp. 112.462.500,00	Rp. 100.000.000,00	Badan Kepegawaian Daerah	Sedang Berjalan
1.20.1.20.12.33.009	Pembekalan PNS Calon Pensiun	Reformasi Birokrasi dan Tata Kelola	Akuntabilitas kinerja pemerintah daerah meningkat	Badan Kepegawaian Daerah	Pelaksanaan Sistem Managemen Mutu ISO 9001:2008	82 %	Pembekalan PNS calon pensiun BUP 1 tahun dan BUP 2 tahun	436 Orang	PNS calon pensiun siap mental dan memiliki pengetahuan berwirausaha	100 %	Rp. 204.500.000,00	Rp. 204.500.000,00	Badan Kepegawaian Daerah	Sedang Berjalan
1.20.1.20.12.33.010	Pemberian Bantuan Tugas Belajar dan Ikatan Dinas	Reformasi Birokrasi dan Tata Kelola	Akuntabilitas kinerja pemerintah daerah meningkat	Badan Kepegawaian Daerah	Pelaksanaan Sistem Managemen Mutu ISO 9001:2008	82 %	Terfasilitasi seleksi mahasiswa ikatan dinas di IPDN, fasilitasi mahasiswa dalam tugas belajar.	1 rangkaian	PNS terfasilitasi dalam tugas belajar dan ikatan dinas.	100 %	Rp. 426.045.000,00	Rp. 426.000.000,00	Badan Kepegawaian Daerah	Sedang Berjalan
1.20.1.20.12.33.011	Pemberian Penghargaan bagi PNS yang Berprestasi	Reformasi Birokrasi dan Tata Kelola	Akuntabilitas kinerja pemerintah daerah meningkat	Badan Kepegawaian Daerah	Pelaksanaan Sistem Managemen Mutu ISO 9001:2008	82 %	Penyerahan Satyalancana Karya Satya bagi PNS, Usulan Satyalancana Karya Satya bagi PNS	700 400 Pegawai	Peningkatan Kinerja Pegawai	100 %	Rp. 63.666.000,00	Rp. 1.066.968.000,00	Badan Kepegawaian Daerah	Sedang Berjalan
1.20.1.20.12.33.012	Pemrosesan Ijin Luar Negeri dan Ijin Belajar	Reformasi Birokrasi dan Tata Kelola	Akuntabilitas kinerja pemerintah daerah meningkat	Badan Kepegawaian Daerah	Pelaksanaan Sistem Managemen Mutu ISO 9001:2008	82 %	Surat ijin luar negeri dan ijin belajar	75 Orang	Kepastian hukum bagi PNS.	100 %	Rp. 27.380.000,00	Rp. 27.380.000,00	Badan Kepegawaian Daerah	Sedang Berjalan

Rencana Program dan Kegiatan Prioritas Daerah Tahun 2014 Non Keistimewaan
Provinsi Daerah Istimewa Yogyakarta

Nama SKPD : Badan Kepegawaian Daerah | **Jumlah Pagu : Rp. 13.076.336.326**

Nomor	Urusan/Bidang Urusan Pemerintahan Daerah dan Program/Kegiatan	Prioritas Daerah	Sasaran Daerah	Lokasi	Indikator Kinerja						Pagu Indikatif	Prakiraan Maju	Keterangan	
					Hasil Program		Keluaran Kegiatan		Hasil Kegiatan				SKPD	Jenis Kegiatan
					Tolok Ukur	Target	Tolok Ukur	Target	Tolok Ukur	Target			1/2/3	1/2/3
(1)	(2)	(3)	(4)	(5)	(6)	(7)	(8)	(9)	(10)	(11)	(12)	(13)	(14)	(15)
1.20.1.20.12.33.013	Penanganan Pegawai Tidak Tetap	Reformasi Birokrasi dan Tata Kelola	Akuntabilitas kinerja pemerintah daerah meningkat	Badan Kepegawaian Daerah	Pelaksanaan Sistem Managemen Mutu ISO 9001:2008	82 %	SK Gubernur tentang Pengangkatan/Pemberhentian PTT	101 Orang	Kepastian Hukum Pengangkatan/Pemberhentian PTT	100 %	Rp. 33.419.150,00	Rp. 0,00	Badan Kepegawaian Daerah	Sedang Berjalan
1.20.1.20.12.33.014	Penataan Sistem Administrasi Kenaikan Pangkat Otomatis PNS	Reformasi Birokrasi dan Tata Kelola	Akuntabilitas kinerja pemerintah daerah meningkat	Badan Kepegawaian Daerah	Pelaksanaan Sistem Managemen Mutu ISO 9001:2008	82 %	SK Kenaikan Pangkat PNS	2.000 SK	SK kenaikan pangkat PNS tepat waktu	100 %	Rp. 214.940.000,00	Rp. 214.940.000,00	Badan Kepegawaian Daerah	Sedang Berjalan
1.20.1.20.12.33.015	Penempatan PNS	Reformasi Birokrasi dan Tata Kelola	Akuntabilitas kinerja pemerintah daerah meningkat	Badan Kepegawaian Daerah	Pelaksanaan Sistem Managemen Mutu ISO 9001:2008	82 %	Keputusan Gubernur ttg pengangkatan, pemindahan, pemberhentian dan pembebasan sementara dari/ke jabatan struktural, fungsional tertentu dan fungsional umum.	600 PNS	Tertib administrasi kepegawaian dan kepastian hukum bagi PNS dalam jabatan struktural, fungsional tertentu dan fungsional umum.	100 %	Rp. 384.105.600,00	Rp. 384.105.600,00	Badan Kepegawaian Daerah	Sedang Berjalan
1.20.1.20.12.33.016	Tes Psikologi bagi PNS DIY	Reformasi Birokrasi dan Tata Kelola	Akuntabilitas kinerja pemerintah daerah meningkat	Badan Kepegawaian Daerah	Pelaksanaan Sistem Managemen Mutu ISO 9001:2008	82 %	Tes Psikologi bagi PNS	240 Orang	Tersedia bahan pertimbangan pembinaan karir PNS.	100 %	Rp. 82.326.500,00	Rp. 0,00	Badan Kepegawaian Daerah	Sedang Berjalan
1.20.1.20.12.33.019	Pengembangan SDM Pengelola Pengukuran dan Assessor	Reformasi Birokrasi dan Tata Kelola	Akuntabilitas kinerja pemerintah daerah meningkat	Badan Kepegawaian Daerah	Pelaksanaan Sistem Managemen Mutu ISO 9001:2008	82 %	Sertifikat pelatihan Assessor, magang Assessor dan kursus pengembangan instrumen pengukuran.	23 Orang	Tersedia kader tenaga Assessor dan peningkatan kompetensi Assessor Balai PKP.	100 %	Rp. 141.156.600,00	Rp. 141.156.600,00	Badan Kepegawaian Daerah	Sedang Berjalan
1.20.1.20.12.33.020	Pengelolaan LHKPN (Laporan Harta Kekayaan Penyelenggara Negara)	Reformasi Birokrasi dan Tata Kelola	Akuntabilitas kinerja pemerintah daerah meningkat	Badan Kepegawaian Daerah	Pelaksanaan Sistem Managemen Mutu ISO 9001:2008	82 %	Laporan Harta Kekayaan Penyelenggara Negara	100 Orang	Terpantaunya Harta Kekayaan Penyelenggara Negara	100 %	Rp. 121.399.100,00	Rp. 121.399.100,00	Badan Kepegawaian Daerah	Baru - Mempercepat Capaian Target
1.20.1.20.12.33.021	Pengukuran Kompetensi Bagi Pejabat Struktural Pemerintah DIY	Reformasi Birokrasi dan Tata Kelola	Akuntabilitas kinerja pemerintah daerah meningkat	Badan Kepegawaian Daerah	Pelaksanaan Sistem Managemen Mutu ISO 9001:2008	82 %	Profil kompetensi pejabat	42 Orang	Tersedia bahan pertimbangan pembinaan karir PNS	100 %	Rp. 168.697.000,00	Rp. 168.697.000,00	Badan Kepegawaian Daerah	Sedang Berjalan
1.20.1.20.12.33.022	Penilaian Kinerja Aparatur Daerah	Reformasi Birokrasi dan Tata Kelola	Akuntabilitas kinerja pemerintah daerah meningkat	Badan Kepegawaian Daerah	Pelaksanaan Sistem Managemen Mutu ISO 9001:2008	82 %	Pemahaman Penilaian Kinerja dan Perhitungan TPP, Penilaian Kinerja Instansi dan Aparatur	164 4 kali	Peningkatan Kinerja PNS	100 33 SKPD	Rp. 164.258.000,00	Rp. 185.000.000,00	Badan Kepegawaian Daerah	Sedang Berjalan
1.20.1.20.12.33.023	Peningkatan Kesejahteraan Jasmani	Reformasi Birokrasi dan Tata Kelola	Akuntabilitas kinerja pemerintah daerah meningkat	Badan Kepegawaian Daerah	Pelaksanaan Sistem Managemen Mutu ISO 9001:2008	82 %	Pertandingan Olah Raga Futsal, Tenis Meja, dan Bola Voli beregu putra dan putri	3 cabang	Terjaganya kesehatan jasmani dan rohani bagi PNS	100 %	Rp. 248.538.800,00	Rp. 419.887.500,00	Badan Kepegawaian Daerah	Sedang Berjalan

Rencana Program dan Kegiatan Prioritas Daerah Tahun 2014 Non Keistimewaan
Provinsi Daerah Istimewa Yogyakarta

Nama SKPD : Badan Kepegawaian Daerah | **Jumlah Pagu : Rp. 13.076.336.326**

Nomor	Urusan/Bidang Urusan Pemerintahan Daerah dan Program/Kegiatan	Prioritas Daerah	Sasaran Daerah	Lokasi	Indikator Kinerja						Pagu Indikatif	Prakiraan Maju	Keterangan	
					Hasil Program		Keluaran Kegiatan		Hasil Kegiatan				SKPD	Jenis Kegiatan
					Tolok Ukur	Target	Tolok Ukur	Target	Tolok Ukur	Target			1/2/3	1/2/3
(1)	(2)	(3)	(4)	(5)	(6)	(7)	(8)	(9)	(10)	(11)	(12)	(13)	(14)	(15)
1.20.1.20.12.33.025	Penyelenggaraan Diklat Teknis Fungsional Kepemimpinan	Reformasi Birokrasi dan Tata Kelola	Akuntabilitas kinerja pemerintah daerah meningkat	Badan Kepegawaian Daerah	Pelaksanaan Sistem Managemen Mutu ISO 9001:2008	82 %	Seleksi calon peserta Diklatpim III dan Diklatpim IV	60 Orang	PNS memiliki kompetensi sesuai jenjang jabatannya.	100 %	Rp. 241.667.000,00	Rp. 275.000.000,00	Badan Kepegawaian Daerah	Sedang Berjalan
1.20.1.20.12.33.026	Penyelenggaraan Ujian Dinas dan Penyesuaian Ijazah	Reformasi Birokrasi dan Tata Kelola	Akuntabilitas kinerja pemerintah daerah meningkat	Badan Kepegawaian Daerah	Pelaksanaan Sistem Managemen Mutu ISO 9001:2008	82 %	Surat Tanda Lulus Ujuian Dinas (STLUD)	30 Orang	Terpenuhi salah satu persyaratan kenaikan golongan PNS dan terfasilitasi kegitan ujian dinas kab/kota.	100 %	Rp. 36.288.600,00	Rp. 36.288.000,00	Badan Kepegawaian Daerah	Sedang Berjalan
1.20.1.20.12.33.027	Penyelesaian Penetapan Hukum Pegawai dan Pejabat Negara	Reformasi Birokrasi dan Tata Kelola	Akuntabilitas kinerja pemerintah daerah meningkat	Badan Kepegawaian Daerah	Pelaksanaan Sistem Managemen Mutu ISO 9001:2008	82 %	Surat ijin/Surat Keterangan/Dokumen	75 surat	Kelengkapan administrasi ijin perkawinan/perceraian, ijin mencalonkan kepala desa/perangkat desa, Pejabat Negara dan Pemberian cuti PNS	100 %	Rp. 46.479.600,00	Rp. 46.479.600,00	Badan Kepegawaian Daerah	Baru - Mempercepat Capaian Target
1.20.1.20.12.33.028	Penyusunan Formasi CPNS	Reformasi Birokrasi dan Tata Kelola	Akuntabilitas kinerja pemerintah daerah meningkat	Badan Kepegawaian Daerah	Pelaksanaan Sistem Managemen Mutu ISO 9001:2008	82 %	Keputusan Gubernur tentang Formasi PNS, FGD Penyusunan Formasi PNS	1 1 FGD	Pengisian Formasi yang Kosong	100 %	Rp. 56.785.000,00	Rp. 56.785.000,00	Badan Kepegawaian Daerah	Sedang Berjalan
1.20.1.20.12.33.029	Penyusunan Laporan Hasil Analisis Kebutuhan Diklat	Reformasi Birokrasi dan Tata Kelola	Akuntabilitas kinerja pemerintah daerah meningkat	Badan Kepegawaian Daerah	Pelaksanaan Sistem Managemen Mutu ISO 9001:2008	82 %	Laporan hasil analisis kebutuhan diklat	1 laporan	Pengembangan kompetensi melalui pengikutsertaan PNS dalam diklat.	100 %	Rp. 31.857.550,00	Rp. 31.858.000,00	Badan Kepegawaian Daerah	Sedang Berjalan
1.20.1.20.12.33.031	Proses Penanganan kasus-kasus Pelanggaran Disiplin PNS	Reformasi Birokrasi dan Tata Kelola	Akuntabilitas kinerja pemerintah daerah meningkat	Badan Kepegawaian Daerah	Pelaksanaan Sistem Managemen Mutu ISO 9001:2008	82 %	SK Gubernur tentang Penjatuhan Hukuman Disiplin PNS	15 SK	Kepastian Hukum bagi PNS yang Melakukan Pelanggaran Disiplin	100 %	Rp. 100.900.000,00	Rp. 100.900.000,00	Badan Kepegawaian Daerah	Baru - Mempercepat Capaian Target
1.20.1.20.12.33.032	Seleksi Penerimaan CPNS	Reformasi Birokrasi dan Tata Kelola	Akuntabilitas kinerja pemerintah daerah meningkat	Badan Kepegawaian Daerah	Pelaksanaan Sistem Managemen Mutu ISO 9001:2008	82 %	Pengadaan CPNS	1 Kali	Kebutuhan Pegawai Terpenuhi	20 %	Rp. 953.923.600,00	Rp. 953.923.600,00	Badan Kepegawaian Daerah	Baru - Mempercepat Capaian Target
1.20.1.20.12.33.035	Pengangkatan CPNS	Reformasi Birokrasi dan Tata Kelola	Akuntabilitas kinerja pemerintah daerah meningkat	Badan Kepegawaian Daerah	Pelaksanaan Sistem Managemen Mutu ISO 9001:2008	82 %	Pengangkatan Honorer Menjadi CPNS, Pengangkatan CPNS dari Pelamar Umum, Pengujian Kesehatan, Pengangkatan CPNS Menjadi PNS Beserta Pengambilan Sumpah/Janji PNS	409 Orang	Kebutuhan Pegawai Terpenuhi	100 %	Rp. 119.071.100,00	Rp. 119.071.100,00	Badan Kepegawaian Daerah	Sedang Berjalan
1.20.1.20.12.33.052	Promosi Kerjasama Pengukuran Kompetensi Pegawai	Reformasi Birokrasi dan Tata	Akuntabilitas kinerja pemerintah	Badan Kepegawaian Daerah	Pelaksanaan Sistem Managemen	82 %	Promosi kerjasama pengukuran kompetensi pegawai.	30 Orang	Terpromosikan layanan kerjasama pengukuran kompetensi pegawai.	100 %	Rp. 58.722.000,00	Rp. 58.722.000,00	Badan Kepegawaian Daerah	Sedang Berjalan

Rencana Program dan Kegiatan Prioritas Daerah Tahun 2014 Non Keistimewaan
Provinsi Daerah Istimewa Yogyakarta

Nama SKPD : Badan Kepegawaian Daerah | **Jumlah Pagu : Rp. 13.076.336.326**

Nomor	Urusan/Bidang Urusan Pemerintahan Daerah dan Program/Kegiatan	Prioritas Daerah	Sasaran Daerah	Lokasi	Indikator Kinerja						Pagu Indikatif	Prakiraan Maju	Keterangan	
					Hasil Program		Keluaran Kegiatan		Hasil Kegiatan				SKPD	Jenis Kegiatan
					Tolok Ukur	Target	Tolok Ukur	Target	Tolok Ukur	Target			1/2/3	1/2/3
(1)	(2)	(3)	(4)	(5)	(6)	(7)	(8)	(9)	(10)	(11)	(12)	(13)	(14)	(15)
		Kelola	daerah meningkat		Mutu ISO 9001:2008									
1.24	**Kearsipan**													
1.24.12	**Badan Kepegawaian Daerah**													
1.24.1.20.12.15	**Program Perbaikan Sistem Administrasi Kearsipan**										**Rp. 112.722.000,00**			
1.24.1.20.12.15.001	Pembangunan Data Base Informasi Kearsipan	Reformasi Birokrasi dan Tata Kelola	Akuntabilitas kinerja pemerintah daerah meningkat	Badan Kepegawaian Daerah	Terlaksananya perbaikan sistem administrasi kearsipan	8 dokumen	Pengelolaan arsip file perorangan, arsip dinamis, SK kolektif, compact rolling selving	6.400 arsip	Arsip pegawai tertangani dan terarsip dengan baik.	100 %	Rp. 112.722.000,00	Rp. 112.722.000,00	Badan Kepegawaian Daerah	Sedang Berjalan

Rencana Program dan Kegiatan Prioritas Daerah Tahun 2014 Non Keistimewaan
Provinsi Daerah Istimewa Yogyakarta

Nama SKPD : Badan Ketahanan Pangan dan Penyuluhan | **Jumlah Pagu : Rp. 10.599.587.000**

Nomor	Urusan/Bidang Urusan Pemerintahan Daerah dan Program/Kegiatan	Prioritas Daerah	Sasaran Daerah	Lokasi	Indikator Kinerja						Pagu Indikatif	Prakiraan Maju	Keterangan	
					Hasil Program		Keluaran Kegiatan		Hasil Kegiatan				SKPD	Jenis Kegiatan
					Tolok Ukur	Target	Tolok Ukur	Target	Tolok Ukur	Target			1/2/3	1/2/3
(1)	(2)	(3)	(4)	(5)	(6)	(7)	(8)	(9)	(10)	(11)	(12)	(13)	(14)	(15)
1	**Wajib**													
1.21	**Ketahanan Pangan**													
1.21.01	**Badan Ketahanan Pangan dan Penyuluhan**													
1.21.1.21.01.01	**Program Pelayanan Administrasi Perkantoran**										**Rp. 512.500.000,00**			
1.21.1.21.01.01.001	Penyediaan Jasa Surat Menyurat	Reformasi Birokrasi dan Tata Kelola	Akuntabilitas kinerja pemerintah daerah meningkat	**Lainnya** : DIY	Persentase pelayanan administrasi perkantoran	100 %	Jumlah Paket/Pengiriman	1 tahun	Badan Ketahanan Pangan dan Penyuluhan DIY	100 %	Rp. 1.000.000,00	Rp. 1.100.000,00	Badan Ketahanan Pangan dan Penyuluhan	Sedang Berjalan
1.21.1.21.01.01.002	Penyediaan Jasa Komunikasi, Sumber Daya Air Dan Listrik	Reformasi Birokrasi dan Tata Kelola	Akuntabilitas kinerja pemerintah daerah meningkat	**Lainnya** : DIY	Persentase pelayanan administrasi perkantoran	100 %	- Pembayaran Belanja Telepon - Pembayaran Belanja Listrik - Pembayaran Belanja Internet - Pembayaran Belanja Hosting Website	1 tahun	Lancarnya Pelaksanaan Kegiatan Perkantoran	100 %	Rp. 175.000.000,00	Rp. 220.000.000,00	Badan Ketahanan Pangan dan Penyuluhan	Sedang Berjalan
1.21.1.21.01.01.006	Penyediaan Jasa Pemeliharaan Dan Perizinan Kendaraan Dinas/Operasional	Reformasi Birokrasi dan Tata Kelola	Akuntabilitas kinerja pemerintah daerah meningkat	**Lainnya** : DIY	Persentase pelayanan administrasi perkantoran	100 %	- Biaya STNK Kendaraan Roda 2 - Biaya STNK Kendaraan Roda 4	15 unit	Lancarnya Pelaksanaan Kegiatan Perkantoran	100 %	Rp. 10.000.000,00	Rp. 11.000.000,00	Badan Ketahanan Pangan dan Penyuluhan	Sedang Berjalan
1.21.1.21.01.01.007	Penyediaan Jasa Administrasi Keuangan	Reformasi Birokrasi dan Tata Kelola	Akuntabilitas kinerja pemerintah daerah meningkat	**Lainnya** : DIY	Persentase pelayanan administrasi perkantoran	100 %	- Honorarium Pengelola Keuangan - Honorarium Pengguna Barang - Honorarium Penggelola Kepegawaian	12 bulan	Lancarnya Pelaksanaan Kegiatan	100 %	Rp. 19.500.000,00	Rp. 21.000.000,00	Badan Ketahanan Pangan dan Penyuluhan	Sedang Berjalan
1.21.1.21.01.01.008	Penyediaan Jasa Kebersihan Kantor	Reformasi Birokrasi dan Tata Kelola	Akuntabilitas kinerja pemerintah daerah meningkat	**Lainnya** : DIY	Persentase pelayanan administrasi perkantoran	100 %	- Kebersihan Lantai Teraso - Kebersihan Lantai Abu - Abu - Kebersihan Lantai Keramik - Kebersihan Karpet - Kebersihan Kaca -	1 tahun dalam daerah, 1 tahun luar daerah	Lancarnya Pelaksanaan Kegiatan Perkantoran	100 %	Rp. 57.000.000,00	Rp. 65.000.000,00	Badan Ketahanan Pangan dan Penyuluhan	Sedang Berjalan

Rencana Program dan Kegiatan Prioritas Daerah Tahun 2014 Non Keistimewaan
Provinsi Daerah Istimewa Yogyakarta

Nama SKPD : Badan Ketahanan Pangan dan Penyuluhan — **Jumlah Pagu : Rp. 10.599.587.000**

Nomor	Urusan/Bidang Urusan Pemerintahan Daerah dan Program/Kegiatan	Prioritas Daerah	Sasaran Daerah	Lokasi	Indikator Kinerja						Pagu Indikatif	Prakiraan Maju	Keterangan	
					Hasil Program		Keluaran Kegiatan		Hasil Kegiatan				SKPD	Jenis Kegiatan
					Tolok Ukur	Target	Tolok Ukur	Target	Tolok Ukur	Target			1/2/3	1/2/3
(1)	(2)	(3)	(4)	(5)	(6)	(7)	(8)	(9)	(10)	(11)	(12)	(13)	(14)	(15)
							Kebersihan Kamar Mandi/ WC Ka SKPD - Kebersihan Kamar Mandi/ WC Biasa - Kebersihan Telepon - Kebersihan Taman - Kebersihan Halaman							
1.21.1.21.01.01.010	Penyediaan Alat Tulis Kantor	Reformasi Birokrasi dan Tata Kelola	Akuntabilitas kinerja pemerintah daerah meningkat	**Lainnya** : DIY	Persentase pelayanan administrasi perkantoran	100 %	Pembelian Alat Tulis Kantor	50 jenis ATK	Lancarnya Pelaksanaan Kegiatan Perkantoran	100 %	Rp. 37.500.000,00	Rp. 45.000.000,00	Badan Ketahanan Pangan dan Penyuluhan	Sedang Berjalan
1.21.1.21.01.01.011	Penyediaan Barang Cetakan Dan Penggandaan	Reformasi Birokrasi dan Tata Kelola	Akuntabilitas kinerja pemerintah daerah meningkat	**Lainnya** : DIY	Persentase pelayanan administrasi perkantoran	100 %	- Barang Cetakan - Barang Penggandaan	10 macam blanko	Lancarnya Pelaksanaan Kegiatan Perkantoran	100 %	Rp. 27.500.000,00	Rp. 35.000.000,00	Badan Ketahanan Pangan dan Penyuluhan	Sedang Berjalan
1.21.1.21.01.01.012	Penyediaan Komponen Instalasi Listrik/Penerangan Bangunan Kantor	Reformasi Birokrasi dan Tata Kelola	Akuntabilitas kinerja pemerintah daerah meningkat	**Lainnya** : DIY	Persentase pelayanan administrasi perkantoran	100 %	Pembelian Alat-alat Listrik/ Penerangan	20 Macam alat listrik	Lancarnya Pelaksanaan Kegiatan Perkantoran	100 Macam alat listrik	Rp. 14.000.000,00	Rp. 16.000.000,00	Badan Ketahanan Pangan dan Penyuluhan	Sedang Berjalan
1.21.1.21.01.01.015	Penyediaan Bahan Bacaan Dan Peraturan Perundang-Undangan	Reformasi Birokrasi dan Tata Kelola	Akuntabilitas kinerja pemerintah daerah meningkat	**Lainnya** : DIY	Persentase pelayanan administrasi perkantoran	100 %	- Langganan Surat Kabar - Langganan Majalah Penyuluhan - Majalah Trubus - Buku mengenai Ketahanan Pangan dan Penyuluhan	1 tahun	Lancarnya Pelaksanaan Kegiatan Perkantoran	100 %	Rp. 10.000.000,00	Rp. 11.000.000,00	Badan Ketahanan Pangan dan Penyuluhan	Sedang Berjalan
1.21.1.21.01.01.017	Penyediaan Makanan Dan Minuman	Reformasi Birokrasi dan Tata Kelola	Akuntabilitas kinerja pemerintah daerah meningkat	**Lainnya** : DIY	Persentase pelayanan administrasi perkantoran	100 %	Makanan dan Minuman Jamuan Rapat	2.400 os	Lancarnya Pelaksanaan Kegiatan Perkantoran	100 %	Rp. 23.000.000,00	Rp. 27.000.000,00	Badan Ketahanan Pangan dan Penyuluhan	Sedang Berjalan
1.21.1.21.01.01.018	Rapat-Rapat Koordinasi Dan Konsultasi Ke Luar Daerah	Reformasi Birokrasi dan Tata Kelola	Akuntabilitas kinerja pemerintah daerah meningkat	**Lainnya** : DIY	Persentase pelayanan administrasi perkantoran	100 %	Koordinasi dan konsultasi ke luar daerah	1 tahun dalam daerah, 1 tahun luar daerah	Lancarnya Pelaksanaan Kegiatan Perkantoran	100 %	Rp. 130.000.000,00	Rp. 156.000.000,00	Badan Ketahanan Pangan dan Penyuluhan	Sedang Berjalan

Rencana Program dan Kegiatan Prioritas Daerah Tahun 2014 Non Keistimewaan
Provinsi Daerah Istimewa Yogyakarta

Nama SKPD : Badan Ketahanan Pangan dan Penyuluhan — **Jumlah Pagu : Rp. 10.599.587.000**

Nomor	Urusan/Bidang Urusan Pemerintahan Daerah dan Program/Kegiatan	Prioritas Daerah	Sasaran Daerah	Lokasi	Indikator Kinerja						Pagu Indikatif	Prakiraan Maju	Keterangan	
					Hasil Program		Keluaran Kegiatan		Hasil Kegiatan				SKPD	Jenis Kegiatan
					Tolok Ukur	Target	Tolok Ukur	Target	Tolok Ukur	Target			1/2/3	1/2/3
(1)	(2)	(3)	(4)	(5)	(6)	(7)	(8)	(9)	(10)	(11)	(12)	(13)	(14)	(15)
1.21.1.21.01.01.026	Penyediaan Retribusi Sampah	Reformasi Birokrasi dan Tata Kelola	Akuntabilitas kinerja pemerintah daerah meningkat	**Lainnya** : DIY	Persentase pelayanan administrasi perkantoran	100 %	- Honor Petugas Pembuang Sampah - Retribusi Sampah dan Jasa Petugas Pembuangan Sampah	1 tahun	Lancarnya Pelaksanaan Kegiatan Perkantoran	100 %	Rp. 8.000.000,00	Rp. 8.800.000,00	Badan Ketahanan Pangan dan Penyuluhan	Sedang Berjalan
1.21.1.21.01.02	**Program Peningkatan Sarana dan Prasarana Aparatur**										**Rp. 4.042.500.000,00**			
1.21.1.21.01.02.003	Pembangunan Gedung Kantor	Reformasi Birokrasi dan Tata Kelola	Akuntabilitas kinerja pemerintah daerah meningkat	**Lainnya** : DIY	Prosentase penyediaan dan pemeliharaan sarana dan prasarana aparatur	100 %	Pembangunan Gedung Ruang Kerja BKPP Provinsi DIY	1 unit	Lancarnya Pelaksanaan kegiatan Perkantoran	100 %	Rp. 3.000.000.000,00	Rp. 0,00	Badan Ketahanan Pangan dan Penyuluhan	Sedang Berjalan
1.21.1.21.01.02.005	Pengadaan Kendaraan Dinas/Operasional	Reformasi Birokrasi dan Tata Kelola	Akuntabilitas kinerja pemerintah daerah meningkat	**Lainnya** : DIY	Prosentase penyediaan dan pemeliharaan sarana dan prasarana aparatur	100 %	Pembelian mobil	1 unit	Lancarnya pelaksanaan kegiatan kantor	100 %	Rp. 250.000.000,00	Rp. 325.000.000,00	Badan Ketahanan Pangan dan Penyuluhan	Sedang Berjalan
1.21.1.21.01.02.007	Pengadaan Perlengkapan Gedung Kantor	Reformasi Birokrasi dan Tata Kelola	Akuntabilitas kinerja pemerintah daerah meningkat	**Lainnya** : DIY	Prosentase penyediaan dan pemeliharaan sarana dan prasarana aparatur	100 %	- Pembelian Almari arsip - Pembelian Filling Kabinet 4 laci - Pembelian Pompa Air Semi Jet - Pembelian Air Conditioner (AC) Split - Pembelian Teralis - Pembelian Tabung Pemadam Kebakaran - Pembelian Gordyn/Vitradge/rell alumunium - Pengembangan Instalasi	8 unit	Lancarnya Pelaksanaan Kegiatan Kantor	100 %	Rp. 350.000.000,00	Rp. 550.000.000,00	Badan Ketahanan Pangan dan Penyuluhan	Sedang Berjalan
1.21.1.21.01.02.009	Pengadaan Peralatan Gedung Kantor	Reformasi Birokrasi	Akuntabilitas kinerja	**Lainnya** : DIY	Prosentase penyediaan	100 %	- Pembelian Komputer/PC -	2 unit	Lancarnya Pelaksanaan Kegiatan	100 %	Rp. 80.000.000,00	Rp. 125.000.000,00	Badan Ketahanan	Sedang Berjalan

Rencana Program dan Kegiatan Prioritas Daerah Tahun 2014 Non Keistimewaan
Provinsi Daerah Istimewa Yogyakarta

Nama SKPD : Badan Ketahanan Pangan dan Penyuluhan | **Jumlah Pagu : Rp. 10.599.587.000**

Nomor	Urusan/Bidang Urusan Pemerintahan Daerah dan Program/Kegiatan	Prioritas Daerah	Sasaran Daerah	Lokasi	Indikator Kinerja						Pagu Indikatif	Prakiraan Maju	Keterangan	
					Hasil Program		Keluaran Kegiatan		Hasil Kegiatan				SKPD	Jenis Kegiatan
					Tolok Ukur	Target	Tolok Ukur	Target	Tolok Ukur	Target			1/2/3	1/2/3
(1)	(2)	(3)	(4)	(5)	(6)	(7)	(8)	(9)	(10)	(11)	(12)	(13)	(14)	(15)
		dan Tata Kelola	pemerintah daerah meningkat		dan pemeliharaan sarana dan prasarana aparatur		Pembelian Komputer Note Book/ Laptop - Pembelian Printer - Pembelian UPS - Pembelian Kelengkapan Komputer - Pembelian Sound System Ruang Rapat - Pembelian Kamera Digital Macro dan Perlengkapannya		Kantor				Pangan dan Penyuluhan	
1.21.1.21.01.02.010	Pengadaan Mebeleur	Reformasi Birokrasi dan Tata Kelola	Akuntabilitas kinerja pemerintah daerah meningkat	**Lainnya** : DIY	Prosentase penyediaan dan pemeliharaan sarana dan prasarana aparatur	100 %	- Pembelian Meja Kerja - Pembelian Meja Kerja Loby - Pembelian Kursi Kerja - Pengadaan Sofa	35 buah	Lancarnya Pelaksanaan Kegiatan Kantor	100 %	Rp. 175.000.000,00	Rp. 220.000.000,00	Badan Ketahanan Pangan dan Penyuluhan	Sedang Berjalan
1.21.1.21.01.02.022	Pemeliharaan Rutin/Berkala Gedung Kantor	Reformasi Birokrasi dan Tata Kelola	Akuntabilitas kinerja pemerintah daerah meningkat	**Lainnya** : DIY	Prosentase penyediaan dan pemeliharaan sarana dan prasarana aparatur	100 %	Pemeliharaan Rutin Gedung BKPP	1 unit	Lancarnya Pelaksanaan Kegiatan Kantor	100 %	Rp. 22.000.000,00	Rp. 25.000.000,00	Badan Ketahanan Pangan dan Penyuluhan	Sedang Berjalan
1.21.1.21.01.02.024	Pemeliharaan Rutin/Berkala Kendaraan Dinas/Operasional	Reformasi Birokrasi dan Tata Kelola	Akuntabilitas kinerja pemerintah daerah meningkat	**Lainnya** : DIY	Prosentase penyediaan dan pemeliharaan sarana dan prasarana aparatur	100 %	- Service Kendaraan Dinas - Suku Cadang Kendaraan Dinas - BBM Kendaraan Dinas / Pertamax	15 unit	Lancarnya Pelaksanaan Kegiatan Kantor	100 %	Rp. 145.000.000,00	Rp. 176.000.000,00	Badan Ketahanan Pangan dan Penyuluhan	Sedang Berjalan
1.21.1.21.01.02.026	Pemeliharaan Rutin/Berkala Perlengkapan Gedung Kantor	Reformasi Birokrasi dan Tata Kelola	Akuntabilitas kinerja pemerintah daerah meningkat	**Lainnya** : DIY	Prosentase penyediaan dan pemeliharaan sarana dan prasarana aparatur	100 %	- penggantian serbuk tabung TBK - Service AC Split - Isi Freon AC Split	2 unit	Lancarnya Pelaksanaan Kegiatan Kantor	100 %	Rp. 3.500.000,00	Rp. 4.000.000,00	Badan Ketahanan Pangan dan Penyuluhan	Sedang Berjalan
1.21.1.21.01.02.028	Pemeliharaan Rutin/Berkala	Reformasi Birokrasi	Akuntabilitas kinerja	**Lainnya** : DIY	Prosentase penyediaan	100 %	- Pemeliharaan Komputer CPU -	22 unit	Lancarnya Pelaksanaan Kegiatan	100 %	Rp. 17.000.000,00	Rp. 20.000.000,00	Badan Ketahanan	Sedang Berjalan

Rencana Program dan Kegiatan Prioritas Daerah Tahun 2014 Non Keistimewaan
Provinsi Daerah Istimewa Yogyakarta

Nama SKPD : Badan Ketahanan Pangan dan Penyuluhan — **Jumlah Pagu : Rp. 10.599.587.000**

Nomor	Urusan/Bidang Urusan Pemerintahan Daerah dan Program/Kegiatan	Prioritas Daerah	Sasaran Daerah	Lokasi	Indikator Kinerja						Pagu Indikatif	Prakiraan Maju	Keterangan	
					Hasil Program		Keluaran Kegiatan		Hasil Kegiatan				SKPD	Jenis Kegiatan
					Tolok Ukur	Target	Tolok Ukur	Target	Tolok Ukur	Target			1/2/3	1/2/3
(1)	(2)	(3)	(4)	(5)	(6)	(7)	(8)	(9)	(10)	(11)	(12)	(13)	(14)	(15)
	Peralatan Gedung Kantor	dan Tata Kelola	pemerintah daerah meningkat		dan pemeliharaan sarana dan prasarana aparatur		Pemeliharaan Printer - Pemeliharaan Monitor - Pemeliharaan Komputer Notebook/ Laptop - Pemeliharaan Mesin Ketik Manual - Pemeliharaan mebeluair - Pemeliharaan Sound System - Pemeliharaan Faxmile - Pemeliharaan Listrik - Pemel		Kantor				Pangan dan Penyuluhan	
1.21.1.21.01.05	**Program Peningkatan Kapasitas Sumber Daya Aparatur**										**Rp. 34.000.000,00**			
1.21.1.21.01.05.003	Bimbingan Teknis Implementasi Peraturan Perundang-Undangan	Reformasi Birokrasi dan Tata Kelola	Akuntabilitas kinerja pemerintah daerah meningkat	**Lainnya** : DIY	persentase PNS yang mengikuti diklat	100 %	Bimbingan Teknis Pelaksanaan SPIP (Sistem Pengendalian Internal Pemerintah)	25 Orang	- Meningkatnya Pemahaman Aparat BKPP Mengenai SPIP - Tersusunnya Dokumen SPIP	100 %	Rp. 14.000.000,00	Rp. 50.000.000,00	Badan Ketahanan Pangan dan Penyuluhan	Sedang Berjalan
1.21.1.21.01.05.007	Pembinaan, Pengembangan Kualitas Profesi Dan Penilaian Angka Kredit	Reformasi Birokrasi dan Tata Kelola	Akuntabilitas kinerja pemerintah daerah meningkat	**Lainnya** : DIY	persentase PNS yang mengikuti diklat	100 %	1. Sosialisasi Jabatan Fungsional Tertentu 2. Pemahaman Ketugasan Jabatan Fungsional Tertentu	1 dokumen	Meningkatnya Pemahaman Ketugasan Jabatan fungsional tertentu	100 %	Rp. 20.000.000,00	Rp. 30.000.000,00	Badan Ketahanan Pangan dan Penyuluhan	Sedang Berjalan
1.21.1.21.01.06	**Program Peningkatan Pengembangan Sistem Pelaporan Capaian Kinerja dan Keuangan**										**Rp. 260.500.000,00**			
1.21.1.21.01.06.012	Pengembangan Data Dan Informasi	Reformasi Birokrasi dan Tata Kelola	Akuntabilitas pengelolaan keuangan daerah meningkat	**Lcbts** : DIY	Prosentase terlaksananya pelaporan Capaian Kinerja dan Keuangan	100 %	Web ketahanan pangan	1 Paket	Tersedianya data dan informasi ketahanan pangan	100 %	Rp. 65.000.000,00	Rp. 0,00	Badan Ketahanan Pangan dan Penyuluhan	Sedang Berjalan

Rencana Program dan Kegiatan Prioritas Daerah Tahun 2014 Non Keistimewaan
Provinsi Daerah Istimewa Yogyakarta

Nama SKPD : Badan Ketahanan Pangan dan Penyuluhan — **Jumlah Pagu : Rp. 10.599.587.000**

Nomor	Urusan/Bidang Urusan Pemerintahan Daerah dan Program/Kegiatan	Prioritas Daerah	Sasaran Daerah	Lokasi	Indikator Kinerja						Pagu Indikatif	Prakiraan Maju	Keterangan	
					Hasil Program		Keluaran Kegiatan		Hasil Kegiatan				SKPD	Jenis Kegiatan
					Tolok Ukur	Target	Tolok Ukur	Target	Tolok Ukur	Target			1/2/3	1/2/3
(1)	(2)	(3)	(4)	(5)	(6)	(7)	(8)	(9)	(10)	(11)	(12)	(13)	(14)	(15)
1.21.1.21.01.06.016	Penyusunan Laporan Kinerja SKPD	Reformasi Birokrasi dan Tata Kelola	Akuntabilitas pengelolaan keuangan daerah meningkat	**Lainnya** : DIY	Prosentase terlaksananya pelaporan Capaian Kinerja dan Keuangan	100 %	1. LAKIP 2. RKT 3. PK	1 laporan	Tersedianya laporan kinerja SKPD (LAKIP, RKT, PK)	100 %	Rp. 5.500.000,00	Rp. 6.000.000,00	Badan Ketahanan Pangan dan Penyuluhan	Sedang Berjalan
1.21.1.21.01.06.017	Penyusunan Laporan Keuangan SKPD	Reformasi Birokrasi dan Tata Kelola	Akuntabilitas pengelolaan keuangan daerah meningkat	**Lainnya** : DIY	Prosentase terlaksananya pelaporan Capaian Kinerja dan Keuangan	100 %	1. Prognosis realisasi anggaran 2. Keuangan semesteran 3. Keuangan akhir tahun	1 laporan	Peningkatan kinerja keuangan	100 %	Rp. 8.000.000,00	Rp. 9.000.000,00	Badan Ketahanan Pangan dan Penyuluhan	Sedang Berjalan
1.21.1.21.01.06.018	Penyusunan Rencana Program Kegiatan SKPD serta Pengembangan Data	Reformasi Birokrasi dan Tata Kelola	Akuntabilitas pengelolaan keuangan daerah meningkat	**Lainnya** : DIY	Prosentase terlaksananya pelaporan Capaian Kinerja dan Keuangan	100 %	1. Dokumen Perencanaan (Renja, Renstra, RKA, DPA, RKT, ROPK, PK) 2. Database Ketahanan Pangan	1 dokumen	Tersedianya RKA, DPA SKPD tahun 2014, tesusunnya database sebagai acuan pembangunan ketahanan pangan, tersebarnya informasi ketahanan pangan	100 %	Rp. 160.000.000,00	Rp. 160.000.000,00	Badan Ketahanan Pangan dan Penyuluhan	Sedang Berjalan
1.21.1.21.01.06.019	Monitoring dan Evaluasi Pelaksanaan Program Kegiatan SKPD	Reformasi Birokrasi dan Tata Kelola	Akuntabilitas pengelolaan keuangan daerah meningkat	**Lainnya** : DIY	Prosentase terlaksananya pelaporan Capaian Kinerja dan Keuangan	100 %	1. Ekspose Hasil Monitoring dan Evaluasi 2. Evaluasi bulanan, triwulan, tahunan	60 Orang	Meningkatnya Pengawasan dan Pengendalian Pelaksanaan Kegiatan	100 %	Rp. 22.000.000,00	Rp. 25.000.000,00	Badan Ketahanan Pangan dan Penyuluhan	Sedang Berjalan
1.21.1.21.01.15	**Program Pemberdayaan Penyuluh Pertanian**										**Rp. 927.500.000,00**			
1.21.1.21.01.15.006	Peningkatan Kompetensi Dan Keprofesian Tenaga Penyuluh	Ketahanan Pangan	Pendapatan dan ketahanan pangan masyarakat meningkat	**Lainnya** : Kab/Kota Se DIY	Meningkatnya kualitas penyuluh	61 %	1. Penilaian Penyuluh Berprestasi 2. Penilaian Petani Berprestasi 3. Penilaian Penyuluh Swadaya Berprestasi 4. Penilaian Gapoktan Berprestasi 5. Penilaian UP-FMA Berprestasi 6. Penilaian THL-TB	3 Orang	Mendukung Peningkatan kualitas penyuluh dan terpilihnya penyuluh, petani, penyuluh swadaya, Gapoktan, UP FMA THL-TB PP dan BPK teladan tingkat DIY	52 %	Rp. 125.000.000,00	Rp. 210.000.000,00	Badan Ketahanan Pangan dan Penyuluhan	Sedang Berjalan

Rencana Program dan Kegiatan Prioritas Daerah Tahun 2014 Non Keistimewaan
Provinsi Daerah Istimewa Yogyakarta

Nama SKPD : Badan Ketahanan Pangan dan Penyuluhan | **Jumlah Pagu : Rp. 10.599.587.000**

Nomor	Urusan/Bidang Urusan Pemerintahan Daerah dan Program/Kegiatan	Prioritas Daerah	Sasaran Daerah	Lokasi	Indikator Kinerja						Pagu Indikatif	Prakiraan Maju	Keterangan	
					Hasil Program		Keluaran Kegiatan		Hasil Kegiatan				SKPD	Jenis Kegiatan
					Tolok Ukur	Target	Tolok Ukur	Target	Tolok Ukur	Target			1/2/3	1/2/3
(1)	(2)	(3)	(4)	(5)	(6)	(7)	(8)	(9)	(10)	(11)	(12)	(13)	(14)	(15)
							PP Berprestasi 7. Penilaian BPK (Balai Penyuluhan Kecamatan)							
1.21.1.21.01.15.010	Fasilitasi/Temu Teknis Penyuluh Swadaya/Swasta	Ketahanan Pangan	Pendapatan dan ketahanan pangan masyarakat meningkat	**Lainnya** : Kab/Kota Se DIY	Meningkatnya kualitas penyuluh	61 %	1. Updating data penyuluh swadaya/swasta 2. Pembinaan penyuluh swadaya/swasta 3. Temu teknis penyuluh swadaya/swasta	1 dok, 1 lap	Mendukung peningkatan kualitas penyuluh	8 %	Rp. 30.000.000,00	Rp. 37.000.000,00	Badan Ketahanan Pangan dan Penyuluhan	Sedang Berjalan
1.21.1.21.01.15.011	Penyusunan Program Penyuluhan	Ketahanan Pangan	Pendapatan dan ketahanan pangan masyarakat meningkat	**Lainnya** : Kab/Kota Se DIY	Meningkatnya kualitas penyuluh	61 %	1.Workshop Penyusunan Programa Penyuluhan 2.Sosialisasi Programa Penyuluhan	120 Orang	Dokumen Programa Penyuluhan Th. 2013 Sebagai Acuan Penyelenggaraan Penyuluhan Th. 2014	10 %	Rp. 32.500.000,00	Rp. 40.000.000,00	Badan Ketahanan Pangan dan Penyuluhan	Sedang Berjalan
1.21.1.21.01.15.014	Pengembangan dan Penguatan Kelembagaan Penyuluhan	Ketahanan Pangan	Pendapatan dan ketahanan pangan masyarakat meningkat	**Lainnya** : Kab/Kota Se DIY	Meningkatnya kualitas penyuluh	61 %	1. Apresiasi kelembagaan penyuluhan 2. Workshop problem solving kelembagaan penyuluhan 3. Sosialisasi Permen KP tentang penilaian kelas kelompok perikanan 4. Penilaian Kelas Kelompok Perikanan 5. Pelaksanaan PEDA PENAS	60 Orang	Menguatnya kelembagaan penyuluhan, Peningkatan kualitas kelembagaaan pelaku utama/usaha	30 %	Rp. 740.000.000,00	Rp. 300.000.000,00	Badan Ketahanan Pangan dan Penyuluhan	Sedang Berjalan
1.21.1.21.01.17	**Peningkatan penanganan daerah rawan pangan**										**Rp. 1.660.000.000,00**			
1.21.1.21.01.17.001	Fasilitasi Dewan Ketahanan Pangan (DKP)	Ketahanan Pangan	Pendapatan dan ketahanan pangan masyarakat meningkat	**Lainnya** : DIY	Penurunan jumlah Desa Rawan Pangan	48 Desa	1. Rapat Kerja Dewan Ketahanan Pangan 2. Rapat Koordinasi Penjaringan Aspirasi Masyarakat	70 Orang	Dokumen rumusan kebijakan/rekomendasi	100 %	Rp. 60.000.000,00	Rp. 110.000.000,00	Badan Ketahanan Pangan dan Penyuluhan	Sedang Berjalan

Rencana Program dan Kegiatan Prioritas Daerah Tahun 2014 Non Keistimewaan
Provinsi Daerah Istimewa Yogyakarta

Nama SKPD : Badan Ketahanan Pangan dan Penyuluhan | **Jumlah Pagu : Rp. 10.599.587.000**

Nomor	Urusan/Bidang Urusan Pemerintahan Daerah dan Program/Kegiatan	Prioritas Daerah	Sasaran Daerah	Lokasi	Indikator Kinerja						Pagu Indikatif	Prakiraan Maju	Keterangan	
					Hasil Program		Keluaran Kegiatan		Hasil Kegiatan				SKPD	Jenis Kegiatan
					Tolok Ukur	Target	Tolok Ukur	Target	Tolok Ukur	Target			1/2/3	1/2/3
(1)	(2)	(3)	(4)	(5)	(6)	(7)	(8)	(9)	(10)	(11)	(12)	(13)	(14)	(15)
							Ketahanan Pangan 3. Workshop Evaluasi Penanganan 8 Desa							
1.21.1.21.01.17.003	Pemberdayaan Daerah Rawan Pangan	Ketahanan Pangan	Pendapatan dan ketahanan pangan masyarakat meningkat	**Lainnya** : Kab/Kota se DIY	Penurunan jumlah Desa Rawan Pangan	48 Desa	1. Bimtek Tim Pangan Desa 2. Bimtek Lembaga Keuangan desa 3. Bimtek Tenaga Pendamping 4.Sekolah Lapang Tahap Pengembangan 5.Sekolah Lapang Tahap Kemandirian 6.Bimtek DDRT -SRT 7.Gerakan Kemandirian Pangan 8. Gerakan Optimalisasi potensi desa 9.Bimtek PRA	44 Orang	Meningkatnya pengetahuan Tim Pangan Desa, Lembaga Keuangan Desa dan tenaga Pendamping, pemberdayaan masyarakat dalam kemandirian pangan	100 %	Rp. 1.500.000.000,00	Rp. 3.800.000.000,00	Badan Ketahanan Pangan dan Penyuluhan	Sedang Berjalan
1.21.1.21.01.17.004	Penyusunan Peta Ketahanan Dan kerawanan Pangan Berbasis F S V A	Ketahanan Pangan	Pendapatan dan ketahanan pangan masyarakat meningkat	**Lainnya** : Kabupaten / Kota se DIY	Penurunan jumlah Desa Rawan Pangan	48 Desa	1. Pengumpulan data FSVA 2. Pengolahan dan analisis data FSVA 3. Ekspose hasil penyusunan FSVA 4. Penyusunan peta FSVA	1 laporan	Tersedianya data ketahanan dan kerentanan pangan	100 %	Rp. 50.000.000,00	Rp. 55.000.000,00	Badan Ketahanan Pangan dan Penyuluhan	Sedang Berjalan
1.21.1.21.01.17.005	Penyusunan SKPG	Ketahanan Pangan	Pendapatan dan ketahanan pangan masyarakat meningkat	**Lainnya** : Kab/Kota Se DIY	Penurunan jumlah Desa Rawan Pangan	48 Desa	1. Sosialisasi Pedum / Juklak SKPG ; 2. Desiminasi Hasil Analisis dan pengolahan Data SKPG Musim Kemarau ; 3. Desiminasi Hasil Analisis dan pengolahan Data SKPG Musim Hujan ; 4. Desiminasi Hasil Analisis dan pengolahan Data Penyusunan Peta SKPG	30 Orang	Tersedianya data analisis rawan pangan musim kemarau dan musim penghujan serta data penyusunan peta daerah rawan pangan	100 %	Rp. 50.000.000,00	Rp. 55.000.000,00	Badan Ketahanan Pangan dan Penyuluhan	Sedang Berjalan

Rencana Program dan Kegiatan Prioritas Daerah Tahun 2014 Non Keistimewaan
Provinsi Daerah Istimewa Yogyakarta

Nama SKPD : Badan Ketahanan Pangan dan Penyuluhan | **Jumlah Pagu : Rp. 10.599.587.000**

Nomor	Urusan/Bidang Urusan Pemerintahan Daerah dan Program/Kegiatan	Prioritas Daerah	Sasaran Daerah	Lokasi	Indikator Kinerja						Pagu Indikatif	Prakiraan Maju	Keterangan	
					Hasil Program		Keluaran Kegiatan		Hasil Kegiatan				SKPD	Jenis Kegiatan
					Tolok Ukur	Target	Tolok Ukur	Target	Tolok Ukur	Target			1/2/3	1/2/3
(1)	(2)	(3)	(4)	(5)	(6)	(7)	(8)	(9)	(10)	(11)	(12)	(13)	(14)	(15)
1.21.1.21.01.18	**Peningkatan ketersediaan dan cadangan pangan**										**Rp. 1.155.000.000,00**			
1.21.1.21.01.18.001	Penyusunan Neraca Bahan Makanan	Ketahanan Pangan	Pendapatan dan ketahanan pangan masyarakat meningkat	**Lainnya** : DIY	Ketersediaan dan cadangan pangan	290 `	1. Penyusunan Buku NBM 2012 Sementara 2. Penyusunan Buku NBM 2012 Tetap 3. Workshop NBM Sementara dan Tetap 4. Ekspose NBM	70 buku	Tersedianya Buku NBM sebagai acuan perencanaan Pangan berdasarkan NBM	100 %	Rp. 55.000.000,00	Rp. 57.000.000,00	Badan Ketahanan Pangan dan Penyuluhan	Sedang Berjalan
1.21.1.21.01.18.002	Penguatan Cadangan Pangan	Ketahanan Pangan	Pendapatan dan ketahanan pangan masyarakat meningkat	**Lainnya** : DIY	Ketersediaan dan cadangan pangan	290 `	1. Sosialisasi Penguatan Cadangan Pangan Kelompok Wanita Tani 2.Bimbingan Teknis Penguatan Cadangan Pangan Kelompok Wanita Tani 3. Pengadaan bahan pangan 4. Bantuan Hibah KWT	55 Orang	Peningkatan pemahaman dan informasi tentang penguatan cadangan pangan dan lumbung pangan	100 %	Rp. 825.000.000,00	Rp. 925.000.000,00	Badan Ketahanan Pangan dan Penyuluhan	Sedang Berjalan
1.21.1.21.01.18.003	Analisis Ketersediaan Pangan	Ketahanan Pangan	Pendapatan dan ketahanan pangan masyarakat meningkat	**Lainnya** : Kab/Kota se DIY	Ketersediaan dan cadangan pangan	290 `	1. Penyusunan analisis ketersediaan pangan berdarsarkan angka ramalan 2. Penyusunan data ketersediaan pangan hari besar nasional/keagamaan 3. Penyusunan rekomendasi angka kebutuan konsumsi pangan non Rumah tangga (daging sapi dan daging ayam) 4. Penyebara	3 Kali	Tersedianya data ketersediaan pangan, data kebutuhan konsumsi dan tersusunnya rekomendasi angka kebutuhan konsumsi pangan non rumah tangga (daging sapi,ayam)	100 %	Rp. 120.000.000,00	Rp. 155.000.000,00	Badan Ketahanan Pangan dan Penyuluhan	Sedang Berjalan
1.21.1.21.01.18.004	Penyusunan Ketersediaan dan Kebutuhan Pangan	Ketahanan Pangan	Pendapatan dan ketahanan pangan masyarakat meningkat	**Lainnya** : Kab/Kota se DIY	Ketersediaan dan cadangan pangan	290 `	1. Bimbingan Teknis 2. Tersusunnya data ketersediaan dan kebutuhan pangan kabupaten	35 Orang	Terlatihnya petugas penyusun ketersediaan dan kebutuhan pangan	100 %	Rp. 155.000.000,00	Rp. 60.000.000,00	Badan Ketahanan Pangan dan Penyuluhan	Sedang Berjalan

Rencana Program dan Kegiatan Prioritas Daerah Tahun 2014 Non Keistimewaan
Provinsi Daerah Istimewa Yogyakarta

Nama SKPD : Badan Ketahanan Pangan dan Penyuluhan — **Jumlah Pagu : Rp. 10.599.587.000**

Nomor	Urusan/Bidang Urusan Pemerintahan Daerah dan Program/Kegiatan	Prioritas Daerah	Sasaran Daerah	Lokasi	Indikator Kinerja						Pagu Indikatif	Prakiraan Maju	Keterangan	
					Hasil Program		Keluaran Kegiatan		Hasil Kegiatan				SKPD	Jenis Kegiatan
					Tolok Ukur	Target	Tolok Ukur	Target	Tolok Ukur	Target			1/2/3	1/2/3
(1)	(2)	(3)	(4)	(5)	(6)	(7)	(8)	(9)	(10)	(11)	(12)	(13)	(14)	(15)
1.21.1.21.01.19	**Penganekaragaman konsumsi dan keamanan pangan**										**Rp. 922.587.000,00**			
1.21.1.21.01.19.001	Gerakan Pola Pangan Beragam Bergizi Berimbang Dan Aman	Ketahanan Pangan	Pendapatan dan ketahanan pangan masyarakat meningkat	**Lainnya** : Kab/Kota Se DIY	Persentase Pengawasan dan Pembinaan Keamanan Pangan	78 %	1. Gerakan Pola Pangan Beragam, Bergizi, Berimbang, dan Aman 2. Evaluasi Gerakan Pola Pangan Beragam, Bergizi, Berimbang dan Aman	5 kab/kota	Meningkatnya pemahaman masyarakat akan pentingnya pola pangan yang beragam, bergizi, berimbang dan aman	100 %	Rp. 40.000.000,00	Rp. 85.000.000,00	Badan Ketahanan Pangan dan Penyuluhan	Sedang Berjalan
1.21.1.21.01.19.003	Penyebaran Informasi Produk Pangan Lokal	Ketahanan Pangan	Pendapatan dan ketahanan pangan masyarakat meningkat	**Lainnya** : DIY	Persentase Pengawasan dan Pembinaan Keamanan Pangan	78 %	1. Penyelenggaraan pameran dalam rangka HPS 2. Penyelenggaraan lomba menu pangan lokal	50 m'	Terpromosikannya produk pangan lokal dalam rangka Percepatan Diversifikasi Pangan	100 %	Rp. 75.000.000,00	Rp. 210.000.000,00	Badan Ketahanan Pangan dan Penyuluhan	Sedang Berjalan
1.21.1.21.01.19.004	Pengembangan Diversifikasi Produk Antara	Ketahanan Pangan	Pendapatan dan ketahanan pangan masyarakat meningkat	Bambang lipuro; Banguntapan; Bantul; Dlingo; Imogiri; Jetis; Kasihan; Kretek; Pajangan; Pandak; Piyungan; Pleret; Pundong; Sanden; Sedayu; Sewon; Srandakan; Gedang sari; Girisubo; Karangmojo; Ngawen; Nglipar; Paliyan; Panggang; Patuk; Playen; Ponjong; Purwosari; Rongkop; Sapto sari; Semanu; Semin; Tanjungsari; Tepus;	Persentase Pengawasan dan Pembinaan Keamanan Pangan	78 %	Study orientasi diversifikasi produk antara	7 Orang	Meningkatkan pengetahuan dan ketrampilan kelompok usaha tepung-tepungan	100 %	Rp. 50.000.000,00	Rp. 775.000.000,00	Badan Ketahanan Pangan dan Penyuluhan	Sedang Berjalan

Rencana Program dan Kegiatan Prioritas Daerah Tahun 2014 Non Keistimewaan
Provinsi Daerah Istimewa Yogyakarta

Nama SKPD : Badan Ketahanan Pangan dan Penyuluhan | **Jumlah Pagu : Rp. 10.599.587.000**

Nomor	Urusan/Bidang Urusan Pemerintahan Daerah dan Program/Kegiatan	Prioritas Daerah	Sasaran Daerah	Lokasi	Indikator Kinerja						Pagu Indikatif	Prakiraan Maju	Keterangan	
					Hasil Program		Keluaran Kegiatan		Hasil Kegiatan				SKPD	Jenis Kegiatan
					Tolok Ukur	Target	Tolok Ukur	Target	Tolok Ukur	Target			1/2/3	1/2/3
(1)	(2)	(3)	(4)	(5)	(6)	(7)	(8)	(9)	(10)	(11)	(12)	(13)	(14)	(15)
				Wonosari; Danurejan; Gedongtengen; Gondokusuman; Gondomanan; Jetis; Kotagede; Kraton; Mantrijeron; Mergangsan; Ngampilan; Pakualaman; Tegalrejo; Umbulharjo; Wirobrajan; Galur; Girimulyo; Kalibawang; Kokap; Lendah; Nanggulan; Panjatan; Pengasih; Samigaluh; Sentolo; Temon; Wates; Berbah; Cangkringan; Depok; Gamping; Godean; Kalasan; Minggir; Mlati; Moyudan; Ngaglik; Ngemplak; Pakem; Prambanan; Seyegan; Sleman; Tempel; Turi										
1.21.1.21.01.19.005	Penanganan Keamanan Pangan	Ketahanan Pangan	Pendapatan dan ketahanan pangan masyarakat meningkat	**Lainnya** : Kabupaten / Kota se DIY	Persentase Pengawasan dan Pembinaan Keamanan Pangan	78 %	1. Terlaksananya Advokasi Cara Pemilihan Pangan Segar dan Olahan 2. Terlaksananya Workshop SKPT 3. Terlaksananya Workshop Analisis	60 Orang	Menurunnya penggunaan BTP (pada produk olahan), cemaran BMR (pada produk segar) dan tersedianya data analisis keamanan pangan segar dan	100 %	Rp. 85.000.000,00	Rp. 120.000.000,00	Badan Ketahanan Pangan dan Penyuluhan	Sedang Berjalan

Rencana Program dan Kegiatan Prioritas Daerah Tahun 2014 Non Keistimewaan
Provinsi Daerah Istimewa Yogyakarta

Nama SKPD : Badan Ketahanan Pangan dan Penyuluhan — **Jumlah Pagu : Rp. 10.599.587.000**

Nomor	Urusan/Bidang Urusan Pemerintahan Daerah dan Program/Kegiatan	Prioritas Daerah	Sasaran Daerah	Lokasi	Indikator Kinerja						Pagu Indikatif	Prakiraan Maju	Keterangan	
					Hasil Program		Keluaran Kegiatan		Hasil Kegiatan				SKPD	Jenis Kegiatan
					Tolok Ukur	Target	Tolok Ukur	Target	Tolok Ukur	Target			1/2/3	1/2/3
(1)	(2)	(3)	(4)	(5)	(6)	(7)	(8)	(9)	(10)	(11)	(12)	(13)	(14)	(15)
							Hasil Pemantauan Keamanan Pangan		olahan					
1.21.1.21.01.19.006	Pengembangan kelembagaan OKKPD	Ketahanan Pangan	Pendapatan dan ketahanan pangan masyarakat meningkat	**Lainnya** : Kab/Kota se DIY	Persentase Pengawasan dan Pembinaan Keamanan Pangan	78 %	1. Workshop Audit Internal Lembaga OKKPD-DIY 2. Workshop Kaji Ulang Manajemen Lembaga OKKPD-DIY 3. Desiminasi Doksistu OKKPD-DIY	40 Orang	Peningkatan kinerja berkesinambungan dari Tim Manajemen OKKPD-DIY, mengetahui perkembangan manajemen OKKPD untuk dilaksanakan ke depan, menyesuaikan pelaksanaan sertifikasi dengan pedoman Doksistu untuk komoditas produk pertanian segar dan PD	100 %	Rp. 55.000.000,00	Rp. 58.000.000,00	Badan Ketahanan Pangan dan Penyuluhan	Sedang Berjalan
1.21.1.21.01.19.007	Pemberdayaan Wanita Melalui Pemanfaatan Pekarangan	Ketahanan Pangan	Pendapatan dan ketahanan pangan masyarakat meningkat	**Lainnya** : Kab/Kota Se DIY	Persentase Pengawasan dan Pembinaan Keamanan Pangan	78 %	1.Pembinaan dan pemantauan kegiatan pemanfaatan pekarangan di KWT 2. Sosialisasi Pemberdayaan wanita melalui pemanfaatan pekarangan 3. Evaluasi Pemberdayaan Wanita melalui pemanfaatan Pekarangan 4. Terlaksananya Pemberian Fasilitasi Pemanfaatan Pekarangan	90 Orang	Peningkatan Gizi masyarakat	100 %	Rp. 125.587.000,00	Rp. 112.000.000,00	Badan Ketahanan Pangan dan Penyuluhan	Sedang Berjalan
1.21.1.21.01.19.008	Pengembangan Kelembagaan Sertifikasi Pangan Segar	Ketahanan Pangan	Pendapatan dan ketahanan pangan masyarakat meningkat	**Lainnya** : Kab/Kota se DIY	Persentase Pengawasan dan Pembinaan Keamanan Pangan	78 %	1. Desiminasi Sertifikasi, PD dan Surveilen 2. Desiminasi Keputusan Surveilen 3. Desiminasi Keputusan Sertifikasi dan PD 4. Sosialisasi Penjaringan Aspirasi	40 Orang	Tersertifikatnya dan teregistrasinya produk pertanian segar komoditas sayur, buah, beras dan unit olahan primer	100 %	Rp. 280.000.000,00	Rp. 350.000.000,00	Badan Ketahanan Pangan dan Penyuluhan	Sedang Berjalan

Rencana Program dan Kegiatan Prioritas Daerah Tahun 2014 Non Keistimewaan
Provinsi Daerah Istimewa Yogyakarta

Nama SKPD : Badan Ketahanan Pangan dan Penyuluhan — **Jumlah Pagu : Rp. 10.599.587.000**

Nomor	Urusan/Bidang Urusan Pemerintahan Daerah dan Program/Kegiatan	Prioritas Daerah	Sasaran Daerah	Lokasi	Indikator Kinerja						Pagu Indikatif	Prakiraan Maju	Keterangan	
					Hasil Program		Keluaran Kegiatan		Hasil Kegiatan				SKPD	Jenis Kegiatan
					Tolok Ukur	Target	Tolok Ukur	Target	Tolok Ukur	Target			1/2/3	1/2/3
(1)	(2)	(3)	(4)	(5)	(6)	(7)	(8)	(9)	(10)	(11)	(12)	(13)	(14)	(15)
							Masyarakat							
1.21.1.21.01.19.009	Fasilitasi Pengembangan Produk Pangan Bersertifikat	Ketahanan Pangan	Pendapatan dan ketahanan pangan masyarakat meningkat	**Lainnya** : Kab/Kota se DIY	Persentase Pengawasan dan Pembinaan Keamanan Pangan	78 %	1. Desiminasi Produk Pangan Bersertifikat PIRT Berbasis Pangan Lokal 2. Workshop Hasil Pengembangan Produk Bersertifikat PIRT Berbasis Pangan Lokal	40 Orang	Meningkatnya penerapan BTP pada produk pangan olahan di pelaku usaha bersertifikat PIRT berbasis pangan lokal	100 %	Rp. 145.000.000,00	Rp. 150.000.000,00	Badan Ketahanan Pangan dan Penyuluhan	Sedang Berjalan
1.21.1.21.01.19.010	Penyusunan P P H	Ketahanan Pangan	Pendapatan dan ketahanan pangan masyarakat meningkat	**Lainnya** : Kab/Kota Se DIY	Persentase Pengawasan dan Pembinaan Keamanan Pangan	78 %	1. Analisis data dan penyusunan PPH 2. Apresiasi PPH 3. Seminar hasil analisis dan penyusunan PPH	1 laporan hasil penyusunan PPH	Tersajinya data PPH tingkat Provinsi	100 %	Rp. 67.000.000,00	Rp. 75.000.000,00	Badan Ketahanan Pangan dan Penyuluhan	Sedang Berjalan
1.21.1.21.01.20	**Peningkatan distribusi dan akses pangan**										**Rp. 1.085.000.000,00**			
1.21.1.21.01.20.001	Fasilitasi Kelembagaan Akses Pangan	Ketahanan Pangan	Pendapatan dan ketahanan pangan masyarakat meningkat	**Lainnya** : Kab/Kota se DIY	Persentase ketersediaan informasi pasokan, harga, dan akses pangan	99,15 %	1. Sosialisasi Kelembagaan Akses Pangan 2. Workshop Akses Pangan (Penumbuhan, Pengembangan, Kemandirian) 3. Peningkatan Kapasitas Kelembagaan Akses Pangan	60 Orang	Peningkatan Kemampuan Gapoktan Akses Pangan di Daerah Rawan Pangan;	100 %	Rp. 850.000.000,00	Rp. 1.200.000.000,00	Badan Ketahanan Pangan dan Penyuluhan	Sedang Berjalan
1.21.1.21.01.20.002	Analisis distribusi dan harga pangan	Ketahanan Pangan	Pendapatan dan ketahanan pangan masyarakat meningkat	**Lainnya** : Kab/Kota se-DIY	Persentase ketersediaan informasi pasokan, harga, dan akses pangan	99,15 %	1. Sosialisasi Harga Pangan 2. Informasi Media Elektronik	30 Orang	Informasi Perkembangan Data Distribusi dan Harga Pangan selalu Terpantau	100 %	Rp. 55.000.000,00	Rp. 60.000.000,00	Badan Ketahanan Pangan dan Penyuluhan	Sedang Berjalan
1.21.1.21.01.20.003	Pemberdayaan dan pengembangan lembaga distribusi pangan masyarakat (LDPM)	Ketahanan Pangan	Pendapatan dan ketahanan pangan masyarakat meningkat	**Lainnya** : Kabupaten/Kota se DIY	Persentase ketersediaan informasi pasokan, harga, dan akses pangan	99,15 %	1. Sosialisasi LDPM 2. Peningkatan Kapasitas LDPM Dana Bergulir	140 Orang	Peningkatan Pengelolaan LDPM dengan Baik dan Produktif	100 %	Rp. 125.000.000,00	Rp. 155.000.000,00	Badan Ketahanan Pangan dan Penyuluhan	Sedang Berjalan

Rencana Program dan Kegiatan Prioritas Daerah Tahun 2014 Non Keistimewaan
Provinsi Daerah Istimewa Yogyakarta

Nama SKPD : Badan Ketahanan Pangan dan Penyuluhan | **Jumlah Pagu : Rp. 10.599.587.000**

Nomor	Urusan/Bidang Urusan Pemerintahan Daerah dan Program/Kegiatan	Prioritas Daerah	Sasaran Daerah	Lokasi	Indikator Kinerja						Pagu Indikatif	Prakiraan Maju	Keterangan	
					Hasil Program		Keluaran Kegiatan		Hasil Kegiatan				SKPD	Jenis Kegiatan
					Tolok Ukur	Target	Tolok Ukur	Target	Tolok Ukur	Target			1/2/3	1/2/3
(1)	(2)	(3)	(4)	(5)	(6)	(7)	(8)	(9)	(10)	(11)	(12)	(13)	(14)	(15)
1.21.1.21.01.20.004	Analisis Pasokan dan Akses Pangan	Ketahanan Pangan	Pendapatan dan ketahanan pangan masyarakat meningkat	**Lainnya** : Kab/Kota se DIY	Persentase ketersediaan informasi pasokan, harga, dan akses pangan	99,15 %	1. Sosialisasi Pasokan dan Akses Pangan 2. Apresiasi Pasokan dan Akses Pangan 3. Data hasil pemantauan Pasokan dan Akses Pangan	30 Orang	Ketersediaan informasi pasokan dan akses pangan di daerah	100 %	Rp. 55.000.000,00	Rp. 65.000.000,00	Badan Ketahanan Pangan dan Penyuluhan	Sedang Berjalan

Rencana Program dan Kegiatan Prioritas Daerah Tahun 2014 Non Keistimewaan
Provinsi Daerah Istimewa Yogyakarta

Nama SKPD : Badan Perpustakaan dan Arsip Daerah | **Jumlah Pagu : Rp. 35.446.286.000**

Nomor	Urusan/Bidang Urusan Pemerintahan Daerah dan Program/Kegiatan	Prioritas Daerah	Sasaran Daerah	Lokasi	Indikator Kinerja						Pagu Indikatif	Prakiraan Maju	Keterangan	
					Hasil Program		Keluaran Kegiatan		Hasil Kegiatan				SKPD	Jenis Kegiatan
					Tolok Ukur	Target	Tolok Ukur	Target	Tolok Ukur	Target			1/2/3	1/2/3
(1)	(2)	(3)	(4)	(5)	(6)	(7)	(8)	(9)	(10)	(11)	(12)	(13)	(14)	(15)
1	**Wajib**													
1.24	**Kearsipan**													
1.24.01	**Badan Perpustakaan dan Arsip Daerah**													
1.24.1.26.01.15	**Program Perbaikan Sistem Administrasi Kearsipan**										**Rp. 1.830.000.000,00**			
1.24.1.26.01.15.009	Pengelolaan Arsip Statis	Reformasi Birokrasi dan Tata Kelola	Akuntabilitas kinerja pemerintah daerah meningkat	Badan Perpustakaan dan Arsip Daerah	Terlaksananya perbaikan sistem administrasi kearsipan	8 dokumen	Pengelolaa arsip Statis BPAD DIY 5 instansi Pengelolaan arsip Statis Kraton dan Puro PA	1 Paket	Tersedianya arsip statis yang tertata bagi pengguna arsip	100 %	Rp. 250.000.000,00	Rp. 275.000.000,00	Badan Perpustakaan dan Arsip Daerah	Sedang Berjalan
1.24.1.26.01.15.012	Pengkajian dan Pengembangan Bidang Kearsipan	Reformasi Birokrasi dan Tata Kelola	Akuntabilitas kinerja pemerintah daerah meningkat	Badan Perpustakaan dan Arsip Daerah	Terlaksananya perbaikan sistem administrasi kearsipan	8 dokumen	- Kajian Bidang Kearsipan - Grand desain Pengelolaan Arsip - DED Gedung arsip - Kajian Kebutuhan Depo Arsip Kraton - MOU Kerjasama Pemda DIY dengan Puro PA tentang Pengelolaan Arsip Puro PA - 3 Rekomendasi Gubernur tentang Kearsipan	1 Paket	Kajian Bidang Kearsipan	3 rekomendasi	Rp. 470.000.000,00	Rp. 630.000.000,00	Badan Perpustakaan dan Arsip Daerah	Sedang Berjalan
1.24.1.26.01.15.015	Penyusunan Pedoman Kearsipan Dinamis	Reformasi Birokrasi dan Tata Kelola	Akuntabilitas kinerja pemerintah daerah meningkat	Badan Perpustakaan dan Arsip Daerah	Terlaksananya perbaikan sistem administrasi kearsipan	8 dokumen	Pergub tentang Tugas Supervisi Pelaksanaan Kearsipan pada Lembaga negara Pedoman Penilaian Nilai Guna Sekunder Pedoman Autentifikasi Arsip Elektronik	1 Paket	Penanganan kearsipan dinamis yang sesuai standar	100 %	Rp. 170.000.000,00	Rp. 187.000.000,00	Badan Perpustakaan dan Arsip Daerah	Sedang Berjalan
1.24.1.26.01.15.016	Penilaian dan Penyusutan Arsip	Reformasi Birokrasi dan Tata Kelola	Akuntabilitas kinerja pemerintah daerah meningkat	Badan Perpustakaan dan Arsip Daerah	Terlaksananya perbaikan sistem administrasi kearsipan	8 dokumen	Jumlah daftar arsip yang dinilai dan disusutkan	15.000 Berkas	Kemudahan pelaksanaan penilaian dan penyusutan	10 %	Rp. 200.000.000,00	Rp. 220.000.000,00	Badan Perpustakaan dan Arsip Daerah	Sedang Berjalan
1.24.1.26.01.15.022	Sosialisasi Pedoman Kearsipan Dinamis	Reformasi Birokrasi dan Tata Kelola	Akuntabilitas kinerja pemerintah daerah meningkat	Badan Perpustakaan dan Arsip Daerah	Terlaksananya perbaikan sistem administrasi kearsipan	8 dokumen	Sosialisasi JRA	105 Orang	Pengetahuan SKPD tentang Jadwal Retensi Arsip bertambah	100 %	Rp. 35.000.000,00	Rp. 38.500.000,00	Badan Perpustakaan dan Arsip Daerah	Sedang Berjalan
1.24.1.26.01.15.028	Pengelolaan Arsip Dinamis	Reformasi Birokrasi dan Tata Kelola	Akuntabilitas kinerja pemerintah daerah meningkat	**Lainnya** : Badan Perpustakaan dan Arsip Daerah DIY	Terlaksananya perbaikan sistem administrasi kearsipan	8 dokumen	Jumlah Arsip Foto, Arsip Kartografi, Arsip Tekstual dan Audio Visual yang tertangani	9.100 Berkas	Kemudahan penelusuran arsip dinamis meningkat	100 %	Rp. 150.000.000,00	Rp. 165.000.000,00	Badan Perpustakaan dan Arsip Daerah	Baru - Kegiatan belum memberikan Keluaran
1.24.1.26.01.15.029	Pengembangan Program Arsip Vital	Reformasi Birokrasi dan Tata Kelola	Akuntabilitas kinerja pemerintah daerah meningkat	Badan Perpustakaan dan Arsip Daerah	Terlaksananya perbaikan sistem administrasi kearsipan	8 dokumen	Jumlah arsip inaktif Pemda DIY dan jumlah arsip vital Pemda DIY yang terlindungi	5.000 desain perlindungan	Kemudahan penelusuran arsip tekstual dan arsip vital meningkat	100 %	Rp. 100.000.000,00	Rp. 110.000.000,00	Badan Perpustakaan dan Arsip Daerah	Baru - Kegiatan belum memberikan Keluaran
1.24.1.26.01.15.030	Pembinaan dan Monitoring Kearsipan Dinamis	Reformasi Birokrasi dan Tata	Akuntabilitas kinerja pemerintah	Badan Perpustakaan dan Arsip	Terlaksananya perbaikan sistem	8 dokumen	Pembinaan dan Monitoring se SKPD Pemda DIY 80 instansi Bimbingan Teknis Penilaian dan Penyusutan Arsip	1 Paket	Peningkatan pengelolaan arsip di LKD dan SKPD	100 %	Rp. 400.000.000,00	Rp. 605.000.000,00	Badan Perpustakaan dan Arsip	Baru - Kegiatan belum

Rencana Program dan Kegiatan Prioritas Daerah Tahun 2014 Non Keistimewaan
Provinsi Daerah Istimewa Yogyakarta

Nama SKPD : Badan Perpustakaan dan Arsip Daerah | **Jumlah Pagu : Rp. 35.446.286.000**

Nomor	Urusan/Bidang Urusan Pemerintahan Daerah dan Program/Kegiatan	Prioritas Daerah	Sasaran Daerah	Lokasi	Indikator Kinerja						Pagu Indikatif	Prakiraan Maju	Keterangan	
					Hasil Program		Keluaran Kegiatan		Hasil Kegiatan				SKPD	Jenis Kegiatan
					Tolok Ukur	Target	Tolok Ukur	Target	Tolok Ukur	Target			1/2/3	1/2/3
(1)	(2)	(3)	(4)	(5)	(6)	(7)	(8)	(9)	(10)	(11)	(12)	(13)	(14)	(15)
		Kelola	daerah meningkat	Daerah	administrasi kearsipan		70 orang Supervisi/Pengawasan Pelaksanaan Sistem Kearsipan 5 LKD						Daerah	memberikan Keluaran
1.24.1.26.01.15.031	Pembinaan dan Monitoring Kearsipan Statis	Reformasi Birokrasi dan Tata Kelola	Akuntabilitas kinerja pemerintah daerah meningkat	Badan Perpustakaan dan Arsip Daerah	Terlaksananya perbaikan sistem administrasi kearsipan	8 dokumen	Asistensi dan konsultasi masalah pengelolaan arsip	1 Paket	Terkelolanya Arsip statis diKab/Kota	100 %	Rp. 55.000.000,00	Rp. 60.500.000,00	Badan Perpustakaan dan Arsip Daerah	Baru - Kegiatan belum memberikan Keluaran
1.24.1.26.01.16	**Program Penyelamatan Dan Pelestarian Dokuman/Arsip Daerah**										**Rp. 225.000.000,00**			
1.24.1.26.01.16.006	Alih Media Arsip Statis	Kebudayaan, Kreativitas dan Inovasi Teknologi	Peran serta dan apreasiasi masyarakat dalam pengembangan dan pelestarian budaya meningkat	Badan Perpustakaan dan Arsip Daerah	Prosentase peningkatan jumlah khasanah arsip warisan budaya	9 %	- Arsip tekstual 1500 data - Arsip foto 500 data	2.000 data/informasi	Usia simpan arsip tekstual dan foto lebih panjang	100 %	Rp. 75.000.000,00	Rp. 0,00	Badan Perpustakaan dan Arsip Daerah	Sedang Berjalan
1.24.1.26.01.16.010	Perawatan dan Pemeliharaan Arsip Statis	Kebudayaan, Kreativitas dan Inovasi Teknologi	Peran serta dan apreasiasi masyarakat dalam pengembangan dan pelestarian budaya meningkat	Badan Perpustakaan dan Arsip Daerah	Prosentase peningkatan jumlah khasanah arsip warisan budaya	9 %	- Pembersihan Arsip 4500 boks - Kamperisasi Arsip 4500 boks - Fumigasi 800 m3 - Termit control 388 m2 - Recleaning Arsip video 100 arsip video - Restorasi Arsip tekstual 200 arsip tekstual	1 Paket	Kemudahan pemanfaatan informasi yang tersedia dalam arsip statis	100 %	Rp. 150.000.000,00	Rp. 0,00	Badan Perpustakaan dan Arsip Daerah	Sedang Berjalan
1.24.1.26.01.18	**Program Peningkatan Kualitas Pelayanan Informasi**										**Rp. 1.135.000.000,00**			
1.24.1.26.01.18.001	Penyusunan dan Penerbitan Naskah Sumber Arsip	Reformasi Birokrasi dan Tata Kelola	Akuntabilitas kinerja pemerintah daerah meningkat	Badan Perpustakaan dan Arsip Daerah	Prosentase peningkatan pemanfaatan arsip sebagai sumber informasi	15 %	- 2 Buku naskah sumber arsip - 1 FGD penyusunan buku naskah sumber arsip - Launching 2 buku naskah sumber arsip	2 orang 2 kali	Buku naskah sumber arsip seri 9 dan 10, FGD penyusunan buku naskah sumber arsip, launching 2 buku naskah sumber arsip	2 orang 2 kali	Rp. 150.000.000,00	Rp. 165.000.000,00	Badan Perpustakaan dan Arsip Daerah	Sedang Berjalan
1.24.1.26.01.18.005	Lomba Bidang Kearsipan	Reformasi Birokrasi dan Tata Kelola	Akuntabilitas kinerja pemerintah daerah meningkat	**Lainnya** : Badan Perpustakaan dan Arsip Daerah DIY	Prosentase peningkatan pemanfaatan arsip sebagai sumber informasi	15 %	Lomba Petugas Arsip Teladan di Lingkungan DIY dan Arsiparis Teladan se DIY	1 Kali	Petugas Arsip Teladan dan Arsiparis Teladan se DIY	100 %	Rp. 75.000.000,00	Rp. 82.500.000,00	Badan Perpustakaan dan Arsip Daerah	Sedang Berjalan
1.24.1.26.01.18.012	Pengembangan Khasanah Arsip Digital	Reformasi Birokrasi dan Tata Kelola	Akuntabilitas kinerja pemerintah daerah meningkat	Badan Perpustakaan dan Arsip Daerah	Prosentase peningkatan pemanfaatan arsip sebagai sumber informasi	15 %	Data arsip digital DPU	1 Paket	Bertambahnya khasanah arsip digital dan tersusunnya sarana temu kembali arsip secara elektronik	100 %	Rp. 75.000.000,00	Rp. 82.500.000,00	Badan Perpustakaan dan Arsip Daerah	Sedang Berjalan

Rencana Program dan Kegiatan Prioritas Daerah Tahun 2014 Non Keistimewaan
Provinsi Daerah Istimewa Yogyakarta

Nama SKPD : Badan Perpustakaan dan Arsip Daerah | **Jumlah Pagu : Rp. 35.446.286.000**

Nomor	Urusan/Bidang Urusan Pemerintahan Daerah dan Program/Kegiatan	Prioritas Daerah	Sasaran Daerah	Lokasi	Indikator Kinerja						Pagu Indikatif	Prakiraan Maju	Keterangan	
					Hasil Program		Keluaran Kegiatan		Hasil Kegiatan				SKPD	Jenis Kegiatan
					Tolok Ukur	Target	Tolok Ukur	Target	Tolok Ukur	Target			1/2/3	1/2/3
(1)	(2)	(3)	(4)	(5)	(6)	(7)	(8)	(9)	(10)	(11)	(12)	(13)	(14)	(15)
1.24.1.26.01.18.013	Promosi dan Sosialisasi Kearsipan	Reformasi Birokrasi dan Tata Kelola	Akuntabilitas kinerja pemerintah daerah meningkat	**Lainnya** : Badan Perpustakaan dan Arsip Daerah DIY	Prosentase peningkatan pemanfaatan arsip sebagai sumber informasi	15 %	Pameran arsip dan Sosialisasi arsip lewat media elektronik dan media cetak	2 Kali	pemasyarakatan arsip lewat media elektronik dan media cetak	2 Kali	Rp. 250.000.000,00	Rp. 275.000.000,00	Badan Perpustakaan dan Arsip Daerah	Sedang Berjalan
1.24.1.26.01.18.014	Alih Tulisan Beraksara Jawa dan Alih Bahasa Arsip Berbahasa Jawa/Asing	Reformasi Birokrasi dan Tata Kelola	Akuntabilitas kinerja pemerintah daerah meningkat	Badan Perpustakaan dan Arsip Daerah	Prosentase peningkatan pemanfaatan arsip sebagai sumber informasi	15 %	- Alih tulisan arsip Kraton dan Puro Pakualaman yang beraksara Jawa ke aksara Latin - Alih bahasa arsip Kraton dan Puro Pakualaman yang berbahasa Jawa dan Belanda ke bahasa Indonesia	1.000 lembar	- Tersusunnya naskah alih tulisan arsip aksara Jawa ke aksara Latin - Tersusunnya naskah alih bahasa arsip berbahasa Jawa dan Belanda ke bahasa Indonesia	1.000 lembar	Rp. 100.000.000,00	Rp. 110.000.000,00	Badan Perpustakaan dan Arsip Daerah	Sedang Berjalan
1.24.1.26.01.18.019	Peningkatan Layanan Kearsipan Statis	Reformasi Birokrasi dan Tata Kelola	Akuntabilitas kinerja pemerintah daerah meningkat	**Lainnya** : Badan Perpustakaan dan Arsip Daerah DIY	Prosentase peningkatan pemanfaatan arsip sebagai sumber informasi	15 %	- Guide arsip keistimewaan Yogyakarta - Layanan Arsip Statis - Pemasyarakatan Arsip Statis	1 Paket	Peningkatan layanan arsip statis	100 pengguna	Rp. 200.000.000,00	Rp. 220.000.000,00	Badan Perpustakaan dan Arsip Daerah	Sedang Berjalan
1.24.1.26.01.18.020	Penyusunan Inventaris Arsip Statis	Reformasi Birokrasi dan Tata Kelola	Akuntabilitas kinerja pemerintah daerah meningkat	Badan Perpustakaan dan Arsip Daerah	Prosentase peningkatan pemanfaatan arsip sebagai sumber informasi	15 %	Inventaris arsip	1 inventaris arsip	Penyempurnaan daftar arsip statis menjadi inventaris arsip yang sudah dilengkapi dengan sejarah penciptaan arsipnya	100 %	Rp. 25.000.000,00	Rp. 27.500.000,00	Badan Perpustakaan dan Arsip Daerah	Sedang Berjalan
1.24.1.26.01.18.024	Pengembangan Mitra Kerja Bidang Kearsipan	Reformasi Birokrasi dan Tata Kelola	Akuntabilitas kinerja pemerintah daerah meningkat	Badan Perpustakaan dan Arsip Daerah	Prosentase peningkatan pemanfaatan arsip sebagai sumber informasi	15 %	Forum Komunikasi Kearsipan	1 Paket	Pengembangan jaringan kearsipan	100 %	Rp. 35.000.000,00	Rp. 40.000.000,00	Badan Perpustakaan dan Arsip Daerah	Sedang Berjalan
1.24.1.26.01.18.025	Perekaman Sejarah Lisan	Reformasi Birokrasi dan Tata Kelola	Akuntabilitas kinerja pemerintah daerah meningkat	**Lainnya** : Badan Perpustakaan dan Arsip Daerah DIY	Prosentase peningkatan pemanfaatan arsip sebagai sumber informasi	15 %	wawancara dengan tokoh seni dan tokoh yang mengalami peristiwa bersejarah	3 Orang	Terekamnya hasil wawancara dengan orang tokoh seni dan tokoh yang mengalami peristiwa bersejarah dalam media elektronik sebagai pendukung arsip	1 Paket	Rp. 150.000.000,00	Rp. 82.500.000,00	Badan Perpustakaan dan Arsip Daerah	Sedang Berjalan
1.24.1.26.01.18.026	Pembinaan, Pengembangan Kualitas Profesi dan Penilaian Angka Kredit Arsiparis	Reformasi Birokrasi dan Tata Kelola	Akuntabilitas kinerja pemerintah daerah meningkat	Badan Perpustakaan dan Arsip Daerah	Prosentase peningkatan pemanfaatan arsip sebagai sumber informasi	15 %	Jumlah arsiparis di lingkungan Pemerintah Daerah DIY yang ditetapkan angka kreditnya	15 arsiparis	Penetapan Angka Kredit arsiparis di lingkungan Pemerintah Daerah DIY	100 %	Rp. 75.000.000,00	Rp. 82.500.000,00	Badan Perpustakaan dan Arsip Daerah	Baru - Kegiatan belum memberikan Keluaran
1.26	**Perpustakaan**													

Rencana Program dan Kegiatan Prioritas Daerah Tahun 2014 Non Keistimewaan
Provinsi Daerah Istimewa Yogyakarta

Nama SKPD : Badan Perpustakaan dan Arsip Daerah | **Jumlah Pagu : Rp. 35.446.286.000**

Nomor	Urusan/Bidang Urusan Pemerintahan Daerah dan Program/Kegiatan	Prioritas Daerah	Sasaran Daerah	Lokasi	Indikator Kinerja						Pagu Indikatif	Prakiraan Maju	Keterangan	
					Hasil Program		Keluaran Kegiatan		Hasil Kegiatan				SKPD	Jenis Kegiatan
					Tolok Ukur	Target	Tolok Ukur	Target	Tolok Ukur	Target			1/2/3	1/2/3
(1)	(2)	(3)	(4)	(5)	(6)	(7)	(8)	(9)	(10)	(11)	(12)	(13)	(14)	(15)
1.26.01	**Badan Perpustakaan dan Arsip Daerah**													
1.26.1.26.01.01	**Program Pelayanan Administrasi Perkantoran**										**Rp. 2.301.582.000,00**			
1.26.1.26.01.01.001	Penyedian Jasa Surat Menyurat	Reformasi Birokrasi dan Tata Kelola	Akuntabilitas kinerja pemerintah daerah meningkat	Badan Perpustakaan dan Arsip Daerah	Persentase pelayanan administrasi perkantoran	100 %	Penyelenggaraan administrasi dan surat menyurat	1 tahun	Kelancararan Administrasi dan Surat menyurat	100 persen	Rp. 7.500.000,00	Rp. 8.000.000,00	Badan Perpustakaan dan Arsip Daerah	Sedang Berjalan
1.26.1.26.01.01.002	penyediaan Jasa Komunikasi, Sumber Daya Air dan Listrik	Reformasi Birokrasi dan Tata Kelola	Akuntabilitas kinerja pemerintah daerah meningkat		Persentase pelayanan administrasi perkantoran	100 %	Pembayaran sarana komunikasi,sumberdaya air dan listrik	1 tahun	kelancaran pelayanan komunikasi,sumber daya air dan listrik	100 persen	Rp. 900.000.000,00	Rp. 700.000.000,00	Badan Perpustakaan dan Arsip Daerah	Sedang Berjalan
1.26.1.26.01.01.004	Penyediaan Jasa Jaminan Pemeliharaan Kesehatan PNS	Reformasi Birokrasi dan Tata Kelola	Akuntabilitas kinerja pemerintah daerah meningkat		Persentase pelayanan administrasi perkantoran	100 %	Pembayaran instruktur olaraga	1 tahun	Peningkatan kualitas Kesehatan PNS	100 persen	Rp. 50.000.000,00	Rp. 55.000.000,00	Badan Perpustakaan dan Arsip Daerah	Sedang Berjalan
1.26.1.26.01.01.006	Penyediaan Jasa Pemeliharaan dan Perizinan Kendaraan Dinas/Operasional	Reformasi Birokrasi dan Tata Kelola	Akuntabilitas kinerja pemerintah daerah meningkat	Badan Perpustakaan dan Arsip Daerah	Persentase pelayanan administrasi perkantoran	100 %	Perijinan Kendaraan Dinas/Operasional	1 tahun	Kendaraan Dinas/Operasional siap digunakan	100 %	Rp. 15.000.000,00	Rp. 16.000.000,00	Badan Perpustakaan dan Arsip Daerah	Sedang Berjalan
1.26.1.26.01.01.007	Penyediaan Jasa Administrasi Keuangan	Reformasi Birokrasi dan Tata Kelola	Akuntabilitas kinerja pemerintah daerah meningkat	Badan Perpustakaan dan Arsip Daerah	Persentase pelayanan administrasi perkantoran	100 %	Honorarium Pengelola Keuangan Honorarium Pengadministrasi Barang/asset Honorarium Pengelola Kepegawaian	10,3 angk (@40perwakilan@4hr)	Kelancaran administrasi dan fasilitasi keuangan,barang dan kepegawaian	100 %	Rp. 46.800.000,00	Rp. 51.000.000,00	Badan Perpustakaan dan Arsip Daerah	Baru - Mempercepat Capaian Target
1.26.1.26.01.01.008	Penyediaan jasa kebersihan kantor	Reformasi Birokrasi dan Tata Kelola	Akuntabilitas kinerja pemerintah daerah meningkat	Badan Perpustakaan dan Arsip Daerah	Persentase pelayanan administrasi perkantoran	100 %	Kebersihan Kantor	1 tahun	Terlaksananya kebersihan dan kenyamanan tempat kerja dan layanan masyarakat	100 persen	Rp. 400.000.000,00	Rp. 450.000.000,00	Badan Perpustakaan dan Arsip Daerah	Sedang Berjalan
1.26.1.26.01.01.010	Penyediaan Alat Tulis kantor	Reformasi Birokrasi dan Tata Kelola	Akuntabilitas kinerja pemerintah daerah meningkat	Badan Perpustakaan dan Arsip Daerah	Persentase pelayanan administrasi perkantoran	100 %	Alat Tulis kantor	1 Paket	Kelancaran administrasi perkantoran untuk pemenuhan ATK	100 %	Rp. 75.000.000,00	Rp. 100.000.000,00	Badan Perpustakaan dan Arsip Daerah	Baru - Mempercepat Capaian Target
1.26.1.26.01.01.011	Penyediaan barang cetakan dan penggandaan	Reformasi Birokrasi dan Tata Kelola	Akuntabilitas kinerja pemerintah daerah meningkat	Badan Perpustakaan dan Arsip Daerah	Persentase pelayanan administrasi perkantoran	100 %	Barang cetakan dan Penggandaan	15 Paket	Kelancaran Tugas Administrsi perkantoran	100 %	Rp. 60.000.000,00	Rp. 66.000.000,00	Badan Perpustakaan dan Arsip Daerah	Baru - Mempercepat Capaian Target
1.26.1.26.01.01.012	Penyediaan komponen instalasi listrik	Reformasi Birokrasi dan Tata Kelola	Akuntabilitas kinerja pemerintah daerah	Badan Perpustakaan dan Arsip Daerah	Persentase pelayanan administrasi perkantoran	100 %	Tersedianya Alat Listrik dan Elektronik	24 jenis	Kelancaran Pelaksanaan Tugas	100 %	Rp. 50.000.000,00	Rp. 60.000.000,00	Badan Perpustakaan dan Arsip Daerah	Baru - Mempercepat Capaian Target

Rencana Program dan Kegiatan Prioritas Daerah Tahun 2014 Non Keistimewaan
Provinsi Daerah Istimewa Yogyakarta

Nama SKPD : Badan Perpustakaan dan Arsip Daerah | **Jumlah Pagu : Rp. 35.446.286.000**

Nomor	Urusan/Bidang Urusan Pemerintahan Daerah dan Program/Kegiatan	Prioritas Daerah	Sasaran Daerah	Lokasi	Indikator Kinerja						Pagu Indikatif	Prakiraan Maju	Keterangan	
					Hasil Program		Keluaran Kegiatan		Hasil Kegiatan				SKPD	Jenis Kegiatan
					Tolok Ukur	Target	Tolok Ukur	Target	Tolok Ukur	Target			1/2/3	1/2/3
(1)	(2)	(3)	(4)	(5)	(6)	(7)	(8)	(9)	(10)	(11)	(12)	(13)	(14)	(15)
			meningkat											
1.26.1.26.01.01.015	Penyediaan Bahan bacaan dan Peraturan Per UU	Reformasi Birokrasi dan Tata Kelola	Akuntabilitas kinerja pemerintah daerah meningkat	Badan Perpustakaan dan Arsip Daerah	Persentase pelayanan administrasi perkantoran	100 %	Bahan Bacaan, Koran, Majalah, Tabloid dan Peraturan Per uu an	1 Per Gub	Bertambahnya Referensi Bahan bacaan dan peraturan Perundang Undangan	100 %	Rp. 25.000.000,00	Rp. 35.000.000,00	Badan Perpustakaan dan Arsip Daerah	Baru - Mempercepat Capaian Target
1.26.1.26.01.01.017	Penyediaan Makanan dan Minuman	Reformasi Birokrasi dan Tata Kelola	Akuntabilitas kinerja pemerintah daerah meningkat	Badan Perpustakaan dan Arsip Daerah	Persentase pelayanan administrasi perkantoran	100 %	Extra fooding Hidangan Rapat Hidangan Tamu	1 edisi, 42 tayangan	Terfasilitasinya penunjang Kesehatan PNS BPAD, Hidangan untuk rapat/pertemuan serta jamuan tamu	1 edisi, 42 tayangan	Rp. 250.000.000,00	Rp. 300.000.000,00	Badan Perpustakaan dan Arsip Daerah	Baru - Mempercepat Capaian Target
1.26.1.26.01.01.018	Rapat Rapat Koordinasi dan Konsultasi ke Luar Daerah	Reformasi Birokrasi dan Tata Kelola	Akuntabilitas kinerja pemerintah daerah meningkat	Badan Perpustakaan dan Arsip Daerah	Persentase pelayanan administrasi perkantoran	100 %	Fasilitas Koordinasi / Konsultasi dalam dan luar daerah	1 angk (@40perwakilan@4hr)	Pelaksanaan Tugas dan Koordinasi kerja menjadi lancar	100 %	Rp. 222.282.000,00	Rp. 250.000.000,00	Badan Perpustakaan dan Arsip Daerah	Baru - Mempercepat Capaian Target
1.26.1.26.01.01.022	Penyediaan Jasa Keamanan Kantor/Gedung/Tempat Kerja	Reformasi Birokrasi dan Tata Kelola	Akuntabilitas kinerja pemerintah daerah meningkat	Badan Perpustakaan dan Arsip Daerah	Persentase pelayanan administrasi perkantoran	100 %	Penjagaan lingkungan kantor	12 bulan	Peningkatan Keamanan dilingkungan kantor	100 %	Rp. 200.000.000,00	Rp. 300.000.000,00	Badan Perpustakaan dan Arsip Daerah	Baru - Mempercepat Capaian Target
1.26.1.26.01.02	**Program Peningkatan Sarana dan Prasarana Aparatur**										**Rp. 2.247.704.000,00**			
1.26.1.26.01.02.007	Pengadaan Perlengkapan dan Peralatan Kantor	Reformasi Birokrasi dan Tata Kelola	Akuntabilitas kinerja pemerintah daerah meningkat	Badan Perpustakaan dan Arsip Daerah	Prosentase penyediaan dan pemeliharaan sarana dan prasarana aparatur	100 %	Peralatan Kantor Perlengkapan kantor Komputer Meubelair Alat Alat Studio Alat Angkutan Darat	0 2bh,2Jenis,7 Jenis,8Jenis,5 Jenis,6 Jenis	Kelancaran Pelaksanaan Tugas	100 %	Rp. 297.704.000,00	Rp. 1.000.000.000,00	Badan Perpustakaan dan Arsip Daerah	Baru - Mempercepat Capaian Target
1.26.1.26.01.02.022	Pemeliharaan Rutin/Berkala Gedung kantor	Reformasi Birokrasi dan Tata Kelola	Akuntabilitas kinerja pemerintah daerah meningkat	Badan Perpustakaan dan Arsip Daerah	Prosentase penyediaan dan pemeliharaan sarana dan prasarana aparatur	100 %	Pemeliharaan Gedung Kantor	6 kali, 8 kali, 8 kali	Terwujudnya Kenyamanan Tempat Kerja	100 %	Rp. 750.000.000,00	Rp. 850.000.000,00	Badan Perpustakaan dan Arsip Daerah	Baru - Mempercepat Capaian Target
1.26.1.26.01.02.024	Pemeliharaan Rutin/Berkala Kendaraan Dinas/Operasional	Reformasi Birokrasi dan Tata Kelola	Akuntabilitas kinerja pemerintah daerah meningkat	Badan Perpustakaan dan Arsip Daerah	Prosentase penyediaan dan pemeliharaan sarana dan prasarana aparatur	100 %	Pemeliharaan Kendaraan Dinas	21 kali, 8 kali, 8 kali	Kendaraan Dinas terpelihara dengan baik dan selalu siap dioperasionalkan	100 %	Rp. 500.000.000,00	Rp. 550.000.000,00	Badan Perpustakaan dan Arsip Daerah	Baru - Mempercepat Capaian Target
1.26.1.26.01.02.026	Pemeliharaan Rutin/Berkala	Reformasi Birokrasi	Akuntabilitas kinerja	Badan Perpustakaan	Prosentase penyediaan	100 %	Pemeliharaan Perlengkapan Gedung Kantor	1 orang 2 kali, 1 laporan	Perlengkapan kantor dapat	100 %	Rp. 225.000.000,00	Rp. 200.000.000,00	Badan Perpustakaan	Baru - Mempercepat

Rencana Program dan Kegiatan Prioritas Daerah Tahun 2014 Non Keistimewaan
Provinsi Daerah Istimewa Yogyakarta

Nama SKPD : Badan Perpustakaan dan Arsip Daerah | **Jumlah Pagu : Rp. 35.446.286.000**

Nomor	Urusan/Bidang Urusan Pemerintahan Daerah dan Program/Kegiatan	Prioritas Daerah	Sasaran Daerah	Lokasi	Indikator Kinerja						Pagu Indikatif	Prakiraan Maju	Keterangan	
					Hasil Program		Keluaran Kegiatan		Hasil Kegiatan				SKPD	Jenis Kegiatan
					Tolok Ukur	Target	Tolok Ukur	Target	Tolok Ukur	Target			1/2/3	1/2/3
(1)	(2)	(3)	(4)	(5)	(6)	(7)	(8)	(9)	(10)	(11)	(12)	(13)	(14)	(15)
	Perlengkapan Gedung Kantor	dan Tata Kelola	pemerintah daerah meningkat	dan Arsip Daerah	dan pemeliharaan sarana dan prasarana aparatur				berfungsi maksimal				dan Arsip Daerah	Capaian Target
1.26.1.26.01.02.028	Pemeliharaan Rutin/Berkala peralatan kantor	Reformasi Birokrasi dan Tata Kelola	Akuntabilitas kinerja pemerintah daerah meningkat	Badan Perpustakaan dan Arsip Daerah	Prosentase penyediaan dan pemeliharaan sarana dan prasarana aparatur	100 %	Pemeliharaan Peralatan Gedung Kantor	1 macam, 4 macam	Peralatan Kantor dapat berfungsi maksimal	100 %	Rp. 325.000.000,00	Rp. 300.000.000,00	Badan Perpustakaan dan Arsip Daerah	Baru - Mempercepat Capaian Target
1.26.1.26.01.02.075	Pengembangan Teknologi Informasi	Reformasi Birokrasi dan Tata Kelola	Akuntabilitas kinerja pemerintah daerah meningkat	Badan Perpustakaan dan Arsip Daerah	Prosentase penyediaan dan pemeliharaan sarana dan prasarana aparatur	100 %	Pengembangan dan pengelolaan Website BPAD	1 tahun	Pengembangan Jaringan TI	100 %	Rp. 150.000.000,00	Rp. 150.000.000,00	Badan Perpustakaan dan Arsip Daerah	Sedang Berjalan
1.26.1.26.01.05	**Program Peningkatan Kapasitas Sumber Daya Aparatur**										**Rp. 280.000.000,00**			
1.26.1.26.01.05.004	Inventarisasi,Integrasi dan Pengelolaan Barang	Reformasi Birokrasi dan Tata Kelola	Akuntabilitas kinerja pemerintah daerah meningkat	Badan Perpustakaan dan Arsip Daerah	persentase PNS yang mengikuti diklat	100 %	Pengelolaan asset di BPAD DIY	1 tahun	Tertibnya Pengelolaan asset BPAD DIY	100 %	Rp. 30.000.000,00	Rp. 35.000.000,00	Badan Perpustakaan dan Arsip Daerah	Sedang Berjalan
1.26.1.26.01.05.032	Pengembangan Kapasitas SDM	Reformasi Birokrasi dan Tata Kelola	Akuntabilitas kinerja pemerintah daerah meningkat	Badan Perpustakaan dan Arsip Daerah	persentase PNS yang mengikuti diklat	100 %	Pelatihan Peningkatan ketrampilan SDM	1 tahun	Kapabilitas dan Ketrampilan aparatur meningkat	100 %	Rp. 250.000.000,00	Rp. 450.000.000,00	Badan Perpustakaan dan Arsip Daerah	Sedang Berjalan
1.26.1.26.01.06	**Program Peningkatan Pengembangan Sistem Pelaporan Capaian Kinerja dan Keuangan**										**Rp. 194.000.000,00**			
1.26.1.26.01.06.016	Penyusunan Laporan Kinerja SKPD	Reformasi Birokrasi dan Tata Kelola	Akuntabilitas pengelolaan keuangan daerah meningkat	Badan Perpustakaan dan Arsip Daerah	Prosentase terlaksananya pelaporan Capaian Kinerja dan Keuangan	100 %	LAKIP BPAD DIY Tahun 2014 Laporan Tahunan	2 dokumen	Tersusunnya LAKIP BPAD DIY Tahun 2014 dan Laporan Tahunan	2 dokumen	Rp. 11.000.000,00	Rp. 12.000.000,00	Badan Perpustakaan dan Arsip Daerah	Sedang Berjalan
1.26.1.26.01.06.017	Penyusunan laporan Keuangan SKPD	Reformasi Birokrasi dan Tata Kelola	Akuntabilitas pengelolaan keuangan daerah meningkat	Badan Perpustakaan dan Arsip Daerah	Prosentase terlaksananya pelaporan Capaian Kinerja dan Keuangan	100 %	Laporan Keuangan SKPD	3 dokumen	Informasi capaian kinerja SKPD	3 dokumen	Rp. 14.000.000,00	Rp. 18.000.000,00	Badan Perpustakaan dan Arsip Daerah	Baru - Mempercepat Capaian Target

Rencana Program dan Kegiatan Prioritas Daerah Tahun 2014 Non Keistimewaan
Provinsi Daerah Istimewa Yogyakarta

Nama SKPD : Badan Perpustakaan dan Arsip Daerah — **Jumlah Pagu : Rp. 35.446.286.000**

Nomor	Urusan/Bidang Urusan Pemerintahan Daerah dan Program/Kegiatan	Prioritas Daerah	Sasaran Daerah	Lokasi	Indikator Kinerja						Pagu Indikatif	Prakiraan Maju	Keterangan	
					Hasil Program		Keluaran Kegiatan		Hasil Kegiatan				SKPD	Jenis Kegiatan
					Tolok Ukur	Target	Tolok Ukur	Target	Tolok Ukur	Target			1/2/3	1/2/3
(1)	(2)	(3)	(4)	(5)	(6)	(7)	(8)	(9)	(10)	(11)	(12)	(13)	(14)	(15)
1.26.1.26.01.06.018	Penyusunan Rencana Program kegiatan SKPD serta pengembangan Data dan Informasi	Reformasi Birokrasi dan Tata Kelola	Akuntabilitas pengelolaan keuangan daerah meningkat	Badan Perpustakaan dan Arsip Daerah	Prosentase terlaksananya pelaporan Capaian Kinerja dan Keuangan	100 %	Dokumen Perencanaan : RKT 2014 PK 2014 RKA 2015 DPA P 2014 ROPK 2014 Pengembangan Data	5 dokumen	Perencanaan Program Kegiatan dapat direncanakan dengan benar dan memberikan hasil yang tepat sasaran Terkelolanya Pusat Data dan Informasi dengan baik	1 . > = 2/100.000 anak < 15 tahun	Rp. 140.000.000,00	Rp. 150.000.000,00	Badan Perpustakaan dan Arsip Daerah	Baru - Mempercepat Capaian Target
1.26.1.26.01.06.019	Monitoring dan Evaluasi Pelaksanaan Program Kegiatan SKPD	Reformasi Birokrasi dan Tata Kelola	Akuntabilitas pengelolaan keuangan daerah meningkat	Badan Perpustakaan dan Arsip Daerah	Prosentase terlaksananya pelaporan Capaian Kinerja dan Keuangan	100 %	Monitoring,Evaluasi,dan Pelaporan FGD Evaluasi Pelaksanaan Kegiatan	1 tahun	Pelaksanaan seluruh program dan kegiatan dapat dikendalikan dan termonitor secara berkesinambungan dan terukur	100 %	Rp. 29.000.000,00	Rp. 32.000.000,00	Badan Perpustakaan dan Arsip Daerah	Baru - Mempercepat Capaian Target
1.26.1.26.01.15	**Program Pengembangan Sarana dan Prasarana Perpustakaan**										**Rp. 22.150.000.000,00**			
1.26.1.26.01.15.001	Pembangunan Gedung Perpustakaan	Pendidikan	Peningkatan melek huruf masyarakat	Banguntapan	Terlaksananya pengembangan sarana dan prasarana perpustakaan	45 %	Penyelesaian gedung dan Penataan kawasan gedung perpustakaan	1 Paket	Terbangunnya gedung perpustakaan dan Tertatanya kawasan gedung perpustakaan	100 %	Rp. 17.000.000.000,00	Rp. 0,00	Badan Perpustakaan dan Arsip Daerah	Baru - Mempercepat Capaian Target
1.26.1.26.01.15.008	Pengadaan Peralatan pelayanan perpustakaan	Pendidikan	Peningkatan melek huruf masyarakat	Badan Perpustakaan dan Arsip Daerah	Terlaksananya pengembangan sarana dan prasarana perpustakaan	45 %	- RFID Library System	1 Paket	Peningkatan pelayanan perpustakaan berbasis digital	100 %	Rp. 4.000.000.000,00	Rp. 4.000.000.000,00	Badan Perpustakaan dan Arsip Daerah	Sedang Berjalan
1.26.1.26.01.15.009	Pengembangan Laboratorium Bimtek	Pendidikan	Peningkatan melek huruf masyarakat	Badan Perpustakaan dan Arsip Daerah	Terlaksananya pengembangan sarana dan prasarana perpustakaan	45 %	1 paket: 10 laptop dan sarana pendukungnya	1 Paket	Bertambahnya jumlah fasilitas laboratorium bimtek	100 %	Rp. 150.000.000,00	Rp. 100.000.000,00	Badan Perpustakaan dan Arsip Daerah	Sedang Berjalan
1.26.1.26.01.15.010	Pengembangan dan Fasilitasi Perpustakaan	Pendidikan	Peningkatan melek huruf masyarakat	**Lcbts** : 5 Kabupaten/Kota	Terlaksananya pengembangan sarana dan prasarana perpustakaan	45 %	- Buku Perpustakaan Desa/Kelurahan - Rak Buku Perpustakaan Desa/Kelurahan - Bimtek Pengelola Perpustakaan Desa/Kelurahan	1 Paket	Pengembangan Kapasitas Perpustakaan	100 %	Rp. 1.000.000.000,00	Rp. 1.000.000.000,00	Badan Perpustakaan dan Arsip Daerah	Sedang Berjalan
1.26.1.26.01.16	**Pengembangan dan Pembinaan perpustakaan**										**Rp. 2.283.000.000,00**			
1.26.1.26.01.16.001	Pengadaan Bahan Pustaka	Pendidikan	Peningkatan melek huruf masyarakat	Badan Perpustakaan dan Arsip Daerah	Prosentase optimalisasi pemanfaatan bahan pustaka oleh masyarakat	25 %	Bahan Pustaka koleksi Menetap : - Teksbook : 1 paket - Elektronik Journal : 1 paket - Elektronik Book : 1 paket	1 Paket	Penambahan Kuantitas dan kualitas bahan pustaka Koleksi BPAD	100 %	Rp. 500.000.000,00	Rp. 1.000.000.000,00	Badan Perpustakaan dan Arsip Daerah	Sedang Berjalan

Rencana Program dan Kegiatan Prioritas Daerah Tahun 2014 Non Keistimewaan
Provinsi Daerah Istimewa Yogyakarta

Nama SKPD : Badan Perpustakaan dan Arsip Daerah | **Jumlah Pagu : Rp. 35.446.286.000**

Nomor	Urusan/Bidang Urusan Pemerintahan Daerah dan Program/Kegiatan	Prioritas Daerah	Sasaran Daerah	Lokasi	Indikator Kinerja						Pagu Indikatif	Prakiraan Maju	Keterangan	
					Hasil Program		Keluaran Kegiatan		Hasil Kegiatan				SKPD	Jenis Kegiatan
					Tolok Ukur	Target	Tolok Ukur	Target	Tolok Ukur	Target			1/2/3	1/2/3
(1)	(2)	(3)	(4)	(5)	(6)	(7)	(8)	(9)	(10)	(11)	(12)	(13)	(14)	(15)
1.26.1.26.01.16.002	Pengelolaan bahan Pustaka	Pendidikan	Peningkatan melek huruf masyarakat	Badan Perpustakaan dan Arsip Daerah	Prosentase optimalisasi pemanfaatan bahan pustaka oleh masyarakat	25 %	Bahan Pustaka Siap layan dari : - Bahan Pustaka Hasil Pelaksanaan Perda DIY No. 12 Th 2005 - Bahan Pustaka Pustaka Nusantara hasil hunting Th. 2012 - Bahan Pustaka Hadiah	1 Paket	Bahan Pustaka yang sudah terolah	100 %	Rp. 50.000.000,00	Rp. 55.000.000,00	Badan Perpustakaan dan Arsip Daerah	Sedang Berjalan
1.26.1.26.01.16.003	Pengembangan Bahan Pustaka Koleksi Yogyasiana	Pendidikan	Peningkatan melek huruf masyarakat	Badan Perpustakaan dan Arsip Daerah	Prosentase optimalisasi pemanfaatan bahan pustaka oleh masyarakat	25 %	- Data dan Informasi Koleksi Yogyasiana - Bahan Pustaka Koleksi Yogyasiana : 1 Paket	1 Paket	Peningkatan Layanan Koleksi Jogjasiana	100 %	Rp. 200.000.000,00	Rp. 0,00	Badan Perpustakaan dan Arsip Daerah	Sedang Berjalan
1.26.1.26.01.16.004	Penerbitan Bibiliografi Daerah DIY, Katalog Induk Daerah DIY, Accesion List	Pendidikan	Peningkatan melek huruf masyarakat	Badan Perpustakaan dan Arsip Daerah	Prosentase optimalisasi pemanfaatan bahan pustaka oleh masyarakat	25 %	- Bibliografi Daerah DIY : 4 x terbit - Katalog Induk Daerah DIY : 1 x terbit - Accesion List BPAD DIY : 1 x terbit	1 Paket	Penambahan alat penelusuran bahan pustaka dan publikasi	100 %	Rp. 100.000.000,00	Rp. 110.000.000,00	Badan Perpustakaan dan Arsip Daerah	Sedang Berjalan
1.26.1.26.01.16.005	Pencarian, Pemantauan dan Pendayagunaan Karya Cetak dan Karya Rekam	Pendidikan	Peningkatan melek huruf masyarakat	Badan Perpustakaan dan Arsip Daerah	Prosentase optimalisasi pemanfaatan bahan pustaka oleh masyarakat	25 %	Pemantauan Penerbit	1 Paket	Pemahaman Perda Prov DIY No 12 Tahun 2005 Peningkatan Koleksi Deposit Daerah	100 %	Rp. 50.000.000,00	Rp. 55.000.000,00	Badan Perpustakaan dan Arsip Daerah	Sedang Berjalan
1.26.1.26.01.16.006	Pengembangan Bahan Pustaka Koleksi Pustaka Nusantara	Pendidikan	Peningkatan melek huruf masyarakat	Badan Perpustakaan dan Arsip Daerah	Prosentase optimalisasi pemanfaatan bahan pustaka oleh masyarakat	25 %	Bahan Pustaka Koleksi Pustaka Nusantara	1 Paket	Peningkatan Layanan Koleksi Pustaka Nusantara	100 %	Rp. 200.000.000,00	Rp. 220.000.000,00	Badan Perpustakaan dan Arsip Daerah	Sedang Berjalan
1.26.1.26.01.16.007	Pengembangan Program Perpustakaan dan Kearsipan	Pendidikan	Peningkatan melek huruf masyarakat	Badan Perpustakaan dan Arsip Daerah	Prosentase optimalisasi pemanfaatan bahan pustaka oleh masyarakat	25 %	Konsolidasi program perpustakaan dan kearsipan	1 Paket	Pengembangan bidang perpustakaan dan kearsipan	100 %	Rp. 83.000.000,00	Rp. 90.000.000,00	Badan Perpustakaan dan Arsip Daerah	Sedang Berjalan
1.26.1.26.01.16.008	Supervisi,Pembinaan dan Stimulasi pada perpustakaan Umum,Khusus,Sekolah dan Masyarakat	Pendidikan	Peningkatan melek huruf masyarakat	Badan Perpustakaan dan Arsip Daerah	Prosentase optimalisasi pemanfaatan bahan pustaka oleh masyarakat	25 %	Bimtek Tingkat Dasar 2 Angkatan: Perpustakaan Umum, Khusus, Sekolah dan Masyarakat Bimtek Tingkat Lanjut 1 Angkatan Bimtek Pustakawan Pendampingan/ monitoring perpustakaan Pengembangan Perpustakaan Desa/ Kelurahan Percontohan (Pilot Project)	1 Paket	Peningkatan pengetahuan dan pengembangan perpustakaan	100 %	Rp. 200.000.000,00	Rp. 385.000.000,00	Badan Perpustakaan dan Arsip Daerah	Sedang Berjalan
1.26.1.26.01.16.009	Pengembangan NPP	Pendidikan	Peningkatan melek huruf masyarakat	Badan Perpustakaan dan Arsip Daerah	Prosentase optimalisasi pemanfaatan bahan pustaka oleh masyarakat	25 %	Terlaksananya pendataan NPP untuk 600 perpustakaan Penambahan aplikasi leveling perpustakaan	1 Paket	Bertambahnya jumlah profil perpustakaan yang terdata	100 %	Rp. 50.000.000,00	Rp. 55.000.000,00	Badan Perpustakaan dan Arsip Daerah	Sedang Berjalan
1.26.1.26.01.16.010	Pengembangan Mitra Kerja Bidang	Pendidikan	Peningkatan melek huruf	Badan Perpustakaan	Prosentase optimalisasi	25 %	Rakor Dewan Perpustakaan Rakor GPMB Forkom Perpustakaan Umum,	1 Paket	Pengembangan Perpustakaan	100 %	Rp. 250.000.000,00	Rp. 255.000.000,00	Badan Perpustakaan	Sedang Berjalan

Rencana Program dan Kegiatan Prioritas Daerah Tahun 2014 Non Keistimewaan
Provinsi Daerah Istimewa Yogyakarta

Nama SKPD : Badan Perpustakaan dan Arsip Daerah | **Jumlah Pagu : Rp. 35.446.286.000**

Nomor	Urusan/Bidang Urusan Pemerintahan Daerah dan Program/Kegiatan	Prioritas Daerah	Sasaran Daerah	Lokasi	Indikator Kinerja						Pagu Indikatif	Prakiraan Maju	Keterangan	
					Hasil Program		Keluaran Kegiatan		Hasil Kegiatan				SKPD	Jenis Kegiatan
					Tolok Ukur	Target	Tolok Ukur	Target	Tolok Ukur	Target			1/2/3	1/2/3
(1)	(2)	(3)	(4)	(5)	(6)	(7)	(8)	(9)	(10)	(11)	(12)	(13)	(14)	(15)
	Perpustakaan		masyarakat	dan Arsip Daerah	pemanfaatan bahan pustaka oleh masyarakat		Khusus dan Sekolah Forkom IPI						dan Arsip Daerah	
1.26.1.26.01.16.011	Kerjasama Perpustakaan	Pendidikan	Peningkatan melek huruf masyarakat	Badan Perpustakaan dan Arsip Daerah	Prosentase optimalisasi pemanfaatan bahan pustaka oleh masyarakat	25 %	Kerjasama perpustakaan dengan lembaga pemerintah/non pemerintah Sosialisasi Kerjasama Perpustakaan	1 Paket	Penguatan jaringan perpustakaan	100 %	Rp. 100.000.000,00	Rp. 220.000.000,00	Badan Perpustakaan dan Arsip Daerah	Sedang Berjalan
1.26.1.26.01.16.012	Pembinaan, Pengembangan Kualitas Profesi dan Penilaian Angka Kredit Pustakawan	Pendidikan	Peningkatan melek huruf masyarakat	Badan Perpustakaan dan Arsip Daerah	Prosentase optimalisasi pemanfaatan bahan pustaka oleh masyarakat	25 %	Penilaian Angka Kredit Jabatan Fungsional Pustakawan Rakor Tim Penilai Angka Kredit Pustakawan DIY Seminar Kepustakawanan	1 Paket	Peningkatan kapabilitas Pustakawan	100 %	Rp. 100.000.000,00	Rp. 110.000.000,00	Badan Perpustakaan dan Arsip Daerah	Sedang Berjalan
1.26.1.26.01.16.013	Akreditasi Perpustakaan	Pendidikan	Peningkatan melek huruf masyarakat	Badan Perpustakaan dan Arsip Daerah	Prosentase optimalisasi pemanfaatan bahan pustaka oleh masyarakat	25 %	Pedoman Akreditasi perpustakaan 4 jenis perpustakaan yaitu Perpustakaan Umum,Khusus,Sekolah,Desa/Kelurahan	4 Paket	Standar Akreditasi Perpustakaan	100 %	Rp. 250.000.000,00	Rp. 275.000.000,00	Badan Perpustakaan dan Arsip Daerah	Baru - Mempercepat Capaian Target
1.26.1.26.01.16.014	Pengembangan Layanan Bersertifikasi ISO	Pendidikan	Peningkatan melek huruf masyarakat	Badan Perpustakaan dan Arsip Daerah	Prosentase optimalisasi pemanfaatan bahan pustaka oleh masyarakat	25 %	Fasilitasi Perlengkapan ISO (1 paket) Pendampingan Surveylance (1 kali) Surveylance ISO tahun ke-4	1 Paket	Peningkatan Pelayanan	100 %	Rp. 150.000.000,00	Rp. 100.000.000,00	Badan Perpustakaan dan Arsip Daerah	Sedang Berjalan
1.26.1.26.01.17	**Pengembangan budaya baca**										**Rp. 2.800.000.000,00**			
1.26.1.26.01.17.001	Pengembangan Minat dan Budaya Baca	Pendidikan	Peningkatan melek huruf masyarakat	Badan Perpustakaan dan Arsip Daerah	Porsentase peningkatan pemustaka	18 %	Bedah Buku Lokakarya Pengembangan Minat Baca Pemberian Penghargaan Pustaka bhakti Tama	1 Paket	Pengembangan Minat dan Budaya Baca	100 %	Rp. 175.000.000,00	Rp. 180.000.000,00	Badan Perpustakaan dan Arsip Daerah	Sedang Berjalan
1.26.1.26.01.17.003	Pengkajian dan Pengembangan Bidang Perpustakaan	Pendidikan	Peningkatan melek huruf masyarakat	Badan Perpustakaan dan Arsip Daerah	Porsentase peningkatan pemustaka	18 %	Pengkajian dan Pengembangan Bidang Perpustakaan	1 Paket	Rekomendasi pengembangan perpustakaan khususnya BPAD	100 %	Rp. 50.000.000,00	Rp. 55.000.000,00	Badan Perpustakaan dan Arsip Daerah	Sedang Berjalan
1.26.1.26.01.17.004	Publikasi dan Sosialisasi Minat dan Budaya Baca	Pendidikan	Peningkatan melek huruf masyarakat	Badan Perpustakaan dan Arsip Daerah	Porsentase peningkatan pemustaka	18 %	Pameran Buku Pameran Pembangunan Publikasi Media Elektronik pameran hari Kunjung Perpustakaan penerbitan Buletin Sangkakala	1 Paket	Pembudayaan minat dan budaya baca	100 %	Rp. 300.000.000,00	Rp. 330.000.000,00	Badan Perpustakaan dan Arsip Daerah	Sedang Berjalan
1.26.1.26.01.17.005	Layanan Perpustakaan	Pendidikan	Peningkatan melek huruf masyarakat	Badan Perpustakaan dan Arsip Daerah	Porsentase peningkatan pemustaka	18 %	Bedah Buku Layanan Bimbingan pembaca Layanan Wisata Pustaka dan Mendongeng Layanan Pemutaran Film	6 Kali	Pembudayaan minat baca	100 %	Rp. 300.000.000,00	Rp. 330.000.000,00	Badan Perpustakaan dan Arsip Daerah	Sedang Berjalan
1.26.1.26.01.17.006	Pengembangan Layanan Perpustakaan keliling	Pendidikan	Peningkatan melek huruf masyarakat	Badan Perpustakaan dan Arsip	Porsentase peningkatan pemustaka	18 %	Layanan Perpustakaan Keliling Layanan Paket Buku Layanan Mendongeng Forum Koordinasi Pengembangan	1 Paket	Pembudayaan minat baca	100 %	Rp. 350.000.000,00	Rp. 385.000.000,00	Badan Perpustakaan dan Arsip	Sedang Berjalan

Rencana Program dan Kegiatan Prioritas Daerah Tahun 2014 Non Keistimewaan
Provinsi Daerah Istimewa Yogyakarta

Nama SKPD : Badan Perpustakaan dan Arsip Daerah | **Jumlah Pagu : Rp. 35.446.286.000**

Nomor	Urusan/Bidang Urusan Pemerintahan Daerah dan Program/Kegiatan	Prioritas Daerah	Sasaran Daerah	Lokasi	Indikator Kinerja						Pagu Indikatif	Prakiraan Maju	Keterangan	
					Hasil Program		Keluaran Kegiatan		Hasil Kegiatan				SKPD	Jenis Kegiatan
					Tolok Ukur	Target	Tolok Ukur	Target	Tolok Ukur	Target			1/2/3	1/2/3
(1)	(2)	(3)	(4)	(5)	(6)	(7)	(8)	(9)	(10)	(11)	(12)	(13)	(14)	(15)
				Daerah			Layanan Perpustakaan Keliling Layanan Bimbingan Pembaca Layanan Perpustakaan Keliling Berkebutuhan Khusus						Daerah	
1.26.1.26.01.17.007	Pengembangan Layanan Rumah Belajar Modern (RBM)	Pendidikan	Peningkatan melek huruf masyarakat	Badan Perpustakaan dan Arsip Daerah	Porsentase peningkatan pemustaka	18 %	Layanan Sirkulasi RBM Layanan Wisata Pustaka RBM Bimbingan Pembaca RBM Peningkatan Kreatifitas Anak/Masyarakat Optimalisasi Layanan RBM	1 Paket	Pembudayaan minat baca	100 %	Rp. 200.000.000,00	Rp. 440.000.000,00	Badan Perpustakaan dan Arsip Daerah	Sedang Berjalan
1.26.1.26.01.17.009	Pengembangan Layanan Perpustakakan Berbasis TI	Pendidikan	Peningkatan melek huruf masyarakat	Badan Perpustakaan dan Arsip Daerah	Porsentase peningkatan pemustaka	18 %	Rakor Jogja Library for All Integrasi Katalog Online Layanan Digital	1 Paket	Perluasan jaringan kerjasama perpustakaan	100 %	Rp. 375.000.000,00	Rp. 400.000.000,00	Badan Perpustakaan dan Arsip Daerah	Sedang Berjalan
1.26.1.26.01.17.010	Pelestarian Fisik Bahan Pustaka	Pendidikan	Peningkatan melek huruf masyarakat	Badan Perpustakaan dan Arsip Daerah	Porsentase peningkatan pemustaka	18 %	Penjilidan Buku Rusak • Penjilidan Buku UT • Penjilidan Majalah • Penjilidan Koran • Penyampulan Cover Buku • Fumigasi Bahan Pustaka • Perawatan Bahan Pustaka • Restorasi Bahan Pustaka	1 Paket	Kemanfaatan Bahan Pustaka lebih lama	100 %	Rp. 300.000.000,00	Rp. 700.000.000,00	Badan Perpustakaan dan Arsip Daerah	Sedang Berjalan
1.26.1.26.01.17.011	Pelestarian Informasi Bahan Pustaka	Pendidikan	Peningkatan melek huruf masyarakat	Badan Perpustakaan dan Arsip Daerah	Porsentase peningkatan pemustaka	18 %	Alih huruf naskah kuno • Alih bahasa naskah kuno • Alih media koran lama • Alih media buku langka • Alih media koleksi Yogyasiana	100 %	Pemanfaatan Bahan Pustaka Lebih Lama	100 %	Rp. 350.000.000,00	Rp. 550.000.000,00	Badan Perpustakaan dan Arsip Daerah	Sedang Berjalan
1.26.1.26.01.17.012	Survey Pemustaka	Pendidikan	Peningkatan melek huruf masyarakat	Badan Perpustakaan dan Arsip Daerah	Porsentase peningkatan pemustaka	18 %	Data perpustakaan dan pemustaka	1 Paket	Referensi pengembangan perpustakaan	100 %	Rp. 150.000.000,00	Rp. 150.000.000,00	Badan Perpustakaan dan Arsip Daerah	Baru - Mempercepat Capaian Target
1.26.1.26.01.17.013	Pengembangan Karya Tulis	Pendidikan	Peningkatan melek huruf masyarakat	Badan Perpustakaan dan Arsip Daerah	Porsentase peningkatan pemustaka	18 %	Lomba Karya Tulis Pendokumentasian Hasil Lomba Karya Tulis Publikasi Hasil Lomba Karya Tulis	100 %	Pemasyarakatan Budaya Tulis	100 %	Rp. 250.000.000,00	Rp. 250.000.000,00	Badan Perpustakaan dan Arsip Daerah	Baru - Mempercepat Capaian Target

Rencana Program dan Kegiatan Prioritas Daerah Tahun 2014 Non Keistimewaan
Provinsi Daerah Istimewa Yogyakarta

Nama SKPD : Dinas Pertanian — **Jumlah Pagu : Rp. 31.553.305.000**

Nomor	Urusan/Bidang Urusan Pemerintahan Daerah dan Program/Kegiatan	Prioritas Daerah	Sasaran Daerah	Lokasi	Indikator Kinerja						Pagu Indikatif	Prakiraan Maju	Keterangan	
					Hasil Program		Keluaran Kegiatan		Hasil Kegiatan				SKPD	Jenis Kegiatan
					Tolok Ukur	Target	Tolok Ukur	Target	Tolok Ukur	Target			1/2/3	1/2/3
(1)	(2)	(3)	(4)	(5)	(6)	(7)	(8)	(9)	(10)	(11)	(12)	(13)	(14)	(15)
2	**Pilihan**													
2.01	**Pertanian**													
2.01.01	**Dinas Pertanian**													
2.01.2.01.01.01	**Program Pelayanan Administrasi Perkantoran**										**Rp. 1.997.300.000,00**			
2.01.2.01.01.01.001	Penyediaan Surat Menyurat	Reformasi Birokrasi dan Tata Kelola	Akuntabilitas kinerja pemerintah daerah meningkat	Dinas Pertanian	Persentase pelayanan administrasi perkantoran	100 %	Meterai dan perangko	230 buah	Lancarnya administrasi perkantoran	100 %	Rp. 1.800.000,00	Rp. 1.300.000,00	Dinas Pertanian	Sedang Berjalan
2.01.2.01.01.01.002	Penyediaan Jasa KOmunikasi, Sumber Daya Air dan Listrik	Reformasi Birokrasi dan Tata Kelola	Akuntabilitas kinerja pemerintah daerah meningkat	Dinas Pertanian	Persentase pelayanan administrasi perkantoran	100 %	Belanja telepon, listrik dan internet	12 bulan	Lancarnya pembayaran jasa telepon, listrik dan internet	12 bulan	Rp. 700.000.000,00	Rp. 720.000.000,00	Dinas Pertanian	Sedang Berjalan
2.01.2.01.01.01.006	Penyediaan Jasa Pemeliharaan dan Perizinan Kendaraan Dinas/Operasional	Reformasi Birokrasi dan Tata Kelola	Akuntabilitas kinerja pemerintah daerah meningkat	Dinas Pertanian	Persentase pelayanan administrasi perkantoran	100 %	KIR Roda 4 STNK Roda 2 STNK Roda 4	1 tahun	Terlaksananya Pembayaran Jasa Perizinan Kendaraan Dinas/Operasional	1 tahun	Rp. 25.000.000,00	Rp. 27.000.000,00	Dinas Pertanian	Sedang Berjalan
2.01.2.01.01.01.007	Penyediaan Jasa Administrasi Keuangan	Reformasi Birokrasi dan Tata Kelola	Akuntabilitas kinerja pemerintah daerah meningkat	Dinas Pertanian	Persentase pelayanan administrasi perkantoran	100 %	Honor pengelola keuangan, barang dan kepegawaian	1 tahun	Lancarnya pembayaran tunjangan administrasi keuangan	1 tahun	Rp. 109.000.000,00	Rp. 112.000.000,00	Dinas Pertanian	Sedang Berjalan
2.01.2.01.01.01.008	Penyediaan Jasa kebersihan kantor	Reformasi Birokrasi dan Tata Kelola	Akuntabilitas kinerja pemerintah daerah meningkat	Dinas Pertanian	Persentase pelayanan administrasi perkantoran	100 %	Penyediaan jasa kebersihan kantor	1 tahun	Kantor terjaga kebersihan	1 tahun	Rp. 300.000.000,00	Rp. 310.000.000,00	Dinas Pertanian	Sedang Berjalan
2.01.2.01.01.01.010	Penyediaan Alat Tulis Kantor	Reformasi Birokrasi dan Tata Kelola	Akuntabilitas kinerja pemerintah daerah meningkat	Dinas Pertanian	Persentase pelayanan administrasi perkantoran	100 %	Tersedia alat tulis kantor	45 jenis	Lancarnya pelaksanaan kegiatan perkantoran	100 %	Rp. 170.000.000,00	Rp. 180.000.000,00	Dinas Pertanian	Sedang Berjalan
2.01.2.01.01.01.011	Penyediaan barang Cetakan dan Penggandaan	Reformasi Birokrasi dan Tata Kelola	Akuntabilitas kinerja pemerintah daerah	Dinas Pertanian	Persentase pelayanan administrasi perkantoran	100 %	Tersedia barang cetakan, penggandaan dan jilid	3 macam	Lancarnya pelaksanaan administrasi perkantoran	1 tahun	Rp. 115.000.000,00	Rp. 125.000.000,00	Dinas Pertanian	Sedang Berjalan

Rencana Program dan Kegiatan Prioritas Daerah Tahun 2014 Non Keistimewaan
Provinsi Daerah Istimewa Yogyakarta

Nama SKPD : Dinas Pertanian | **Jumlah Pagu : Rp. 31.553.305.000**

Nomor	Urusan/Bidang Urusan Pemerintahan Daerah dan Program/Kegiatan	Prioritas Daerah	Sasaran Daerah	Lokasi	Indikator Kinerja						Pagu Indikatif	Prakiraan Maju	Keterangan	
					Hasil Program		Keluaran Kegiatan		Hasil Kegiatan				SKPD	Jenis Kegiatan
					Tolok Ukur	Target	Tolok Ukur	Target	Tolok Ukur	Target			1/2/3	1/2/3
(1)	(2)	(3)	(4)	(5)	(6)	(7)	(8)	(9)	(10)	(11)	(12)	(13)	(14)	(15)
			meningkat											
2.01.2.01.01.01.012	Penyediaan Komponen Instalasi Listrik Penerangan Bangunan Kantor	Reformasi Birokrasi dan Tata Kelola	Akuntabilitas kinerja pemerintah daerah meningkat	Dinas Pertanian	Persentase pelayanan administrasi perkantoran	100 %	Komponen alat listrik dan elektronik	17 macam	Tersedia komponen alat listrik dan komponen	17 macam	Rp. 35.000.000,00	Rp. 40.000.000,00	Dinas Pertanian	Sedang Berjalan
2.01.2.01.01.01.014	Penyediaan Peralatan Rumah Tangga	Reformasi Birokrasi dan Tata Kelola	Akuntabilitas kinerja pemerintah daerah meningkat	Dinas Pertanian	Persentase pelayanan administrasi perkantoran	100 %	Peralatan Kebersihan dan Bahan Pembersih	11 macam	Tersedianya Alat Kebersihan dan Bahan Pembersih	1 tahun	Rp. 37.000.000,00	Rp. 45.000.000,00	Dinas Pertanian	Sedang Berjalan
2.01.2.01.01.01.015	Penyediaan Bahan Bacaan dan Peraturan Perundang-Undangan	Reformasi Birokrasi dan Tata Kelola	Akuntabilitas kinerja pemerintah daerah meningkat	Dinas Pertanian	Persentase pelayanan administrasi perkantoran	100 %	Tersedia surat kabar, majalah dan buletin bulanan	6 macam	Meningkatnya pengetahuan dan wawasan pegawai	1 tahun	Rp. 27.000.000,00	Rp. 32.000.000,00	Dinas Pertanian	Sedang Berjalan
2.01.2.01.01.01.017	Penyediaan Makanan dan Minuman	Reformasi Birokrasi dan Tata Kelola	Akuntabilitas kinerja pemerintah daerah meningkat	Dinas Pertanian	Persentase pelayanan administrasi perkantoran	100 %	Tersedia makanan dan minuman rapat	4.550 os	Lancarnya pelaksaan koordinasi	1 tahun	Rp. 58.000.000,00	Rp. 65.000.000,00	Dinas Pertanian	Sedang Berjalan
2.01.2.01.01.01.018	Rapat-rapat Koordinasi dan Konsultasi Ke Luar daerah	Reformasi Birokrasi dan Tata Kelola	Akuntabilitas kinerja pemerintah daerah meningkat	Dinas Pertanian	Persentase pelayanan administrasi perkantoran	100 %	Perjalanan dinas luar daerah dan tiket PP	125 op	Lancarnya pelaksanaan kegiatan	1 tahun	Rp. 325.000.000,00	Rp. 400.000.000,00	Dinas Pertanian	Sedang Berjalan
2.01.2.01.01.01.022	Penyediaan Jasa Keamanan Kantor/Gedung/Tempat Kerja	Reformasi Birokrasi dan Tata Kelola	Akuntabilitas kinerja pemerintah daerah meningkat	Dinas Pertanian	Persentase pelayanan administrasi perkantoran	100 %	Penyediaan jasa keamanan gedung kantor	1 tahun	Gedung kantor aman	1 tahun	Rp. 90.000.000,00	Rp. 95.000.000,00	Dinas Pertanian	Sedang Berjalan
2.01.2.01.01.01.026	Penyediaan Retribusi Sampah	Reformasi Birokrasi dan Tata Kelola	Akuntabilitas kinerja pemerintah daerah meningkat	Dinas Pertanian	Persentase pelayanan administrasi perkantoran	100 %	Kebersihan Gedung dan Halaman Kantor	1 tahun	Terciptanya Kebersihan dan Kenyamanan Kantor	12 bulan	Rp. 4.500.000,00	Rp. 4.800.000,00	Dinas Pertanian	Sedang Berjalan
2.01.2.01.01.02	**Program Peningkatan Sarana dan Prasarana Aparatur**										**Rp. 7.637.000.000,00**			
2.01.2.01.01.02.003	Pembangunan Gedung Kantor	Reformasi Birokrasi	Akuntabilitas kinerja	Dinas Pertanian	Prosentase penyediaan dan	100 %	Pembangunan gedung baru	1 tahun	Gedung baru Dinas Pertanian	1 tahun	Rp. 6.000.000.000,00	Rp. 5.000.000.000,00	Dinas Pertanian	Sedang Berjalan

Rencana Program dan Kegiatan Prioritas Daerah Tahun 2014 Non Keistimewaan
Provinsi Daerah Istimewa Yogyakarta

Nama SKPD : Dinas Pertanian | **Jumlah Pagu : Rp. 31.553.305.000**

Nomor	Urusan/Bidang Urusan Pemerintahan Daerah dan Program/Kegiatan	Prioritas Daerah	Sasaran Daerah	Lokasi	Indikator Kinerja						Pagu Indikatif	Prakiraan Maju	Keterangan	
					Hasil Program		Keluaran Kegiatan		Hasil Kegiatan				SKPD	Jenis Kegiatan
					Tolok Ukur	Target	Tolok Ukur	Target	Tolok Ukur	Target			1/2/3	1/2/3
(1)	(2)	(3)	(4)	(5)	(6)	(7)	(8)	(9)	(10)	(11)	(12)	(13)	(14)	(15)
		dan Tata Kelola	pemerintah daerah meningkat		pemeliharaan sarana dan prasarana aparatur		Dinas Pertanian DIY		DIY					
2.01.2.01.01.02.009	Pengadaan Peralatan Gedung Kantor	Reformasi Birokrasi dan Tata Kelola	Akuntabilitas kinerja pemerintah daerah meningkat	Dinas Pertanian	Prosentase penyediaan dan pemeliharaan sarana dan prasarana aparatur	100 %	Peralatan gedung kantor	1 Paket	Lancarnya pelayanan perkantoran	1 tahun	Rp. 350.000.000,00	Rp. 375.000.000,00	Dinas Pertanian	Sedang Berjalan
2.01.2.01.01.02.022	Pemeliharaan Rutin/ Berkala Gedung Kantor	Reformasi Birokrasi dan Tata Kelola	Akuntabilitas kinerja pemerintah daerah meningkat	Dinas Pertanian	Prosentase penyediaan dan pemeliharaan sarana dan prasarana aparatur	100 %	Pemeliharaan kantor, taman, mebelair.	1 Paket	Lancarnya pelayanan perkantoran	1 tahun	Rp. 250.000.000,00	Rp. 275.000.000,00	Dinas Pertanian	Sedang Berjalan
2.01.2.01.01.02.024	Pemeliharaan Rutin / Berkala kendaraan dinas operasional	Reformasi Birokrasi dan Tata Kelola	Akuntabilitas kinerja pemerintah daerah meningkat	Dinas Pertanian	Prosentase penyediaan dan pemeliharaan sarana dan prasarana aparatur	100 %	Kendaraan dinas roda 2, roda 4, roda	1 tahun	Lancarnya kegiatan dinas	1 tahun	Rp. 750.000.000,00	Rp. 800.000.000,00	Dinas Pertanian	Sedang Berjalan
2.01.2.01.01.02.026	Pemeliharaan rutin berkala perlengkapan gedung kantor	Reformasi Birokrasi dan Tata Kelola	Akuntabilitas kinerja pemerintah daerah meningkat	Dinas Pertanian	Prosentase penyediaan dan pemeliharaan sarana dan prasarana aparatur	100 %	Pemeliharaan alat pengolahan bermesin, alat rumah tangga, alat laboratorium	1 Paket	Pemeliharaan rutin berkala gedung kantor	1 tahun	Rp. 42.000.000,00	Rp. 45.000.000,00	Dinas Pertanian	Sedang Berjalan
2.01.2.01.01.02.028	Pemeliharaan Rutin berkala peralatan gedung kantor	Reformasi Birokrasi dan Tata Kelola	Akuntabilitas kinerja pemerintah daerah meningkat	Dinas Pertanian	Prosentase penyediaan dan pemeliharaan sarana dan prasarana aparatur	100 %	Komputer, LCD, Mesin ketik, Kamera,	1 Paket	Terlaksana pemeliharaan rutin / berkala peralatan gedung kantor	1 Paket	Rp. 45.000.000,00	Rp. 50.000.000,00	Dinas Pertanian	Sedang Berjalan
2.01.2.01.01.02.042	Rehabilitasi Sedang Berat Gedung Kantor	Reformasi Birokrasi dan Tata Kelola	Akuntabilitas kinerja pemerintah daerah meningkat	Dinas Pertanian	Prosentase penyediaan dan pemeliharaan sarana dan prasarana aparatur	100 %	Rehabilitasi gedung kantor	1 Paket	Kenyamanan kerja di lingkungan kantor	1 tahun	Rp. 200.000.000,00	Rp. 220.000.000,00	Dinas Pertanian	Sedang Berjalan
2.01.2.01.01.02.075	Pembangunan Laboratorium Pestisida (DAK)	Reformasi Birokrasi dan Tata Kelola	Akuntabilitas kinerja pemerintah daerah meningkat	Dinas Pertanian	Prosentase penyediaan dan pemeliharaan sarana dan prasarana aparatur	100 %	Pembangunan Laboratorium Pestisida	1 unit	Mendukung pelaksanaan analisa pestisida pada produk pertanian	1 tahun	Rp. 0,00	Rp. 0,00	Dinas Pertanian	Baru - Mempercepat Capaian Target
2.01.2.01.01.02.076	Pembanguanan/Rehabilitasi UPTD Balai Perbibitan Ternak (DAK)	Reformasi Birokrasi dan Tata Kelola	Akuntabilitas kinerja pemerintah daerah	Dinas Pertanian	Prosentase penyediaan dan pemeliharaan sarana dan	100 %	Pembangunan dan rehab kantor UPTD BPBPTDK	1 Paket	Mendukung kelancaran kegiatan kantor perbibitan ternak	100 %	Rp. 0,00	Rp. 0,00	Dinas Pertanian	Baru - Mempercepat Capaian Target

Rencana Program dan Kegiatan Prioritas Daerah Tahun 2014 Non Keistimewaan
Provinsi Daerah Istimewa Yogyakarta

Nama SKPD : Dinas Pertanian | **Jumlah Pagu : Rp. 31.553.305.000**

Nomor	Urusan/Bidang Urusan Pemerintahan Daerah dan Program/Kegiatan	Prioritas Daerah	Sasaran Daerah	Lokasi	Indikator Kinerja						Pagu Indikatif	Prakiraan Maju	Keterangan	
					Hasil Program		Keluaran Kegiatan		Hasil Kegiatan				SKPD	Jenis Kegiatan
					Tolok Ukur	Target	Tolok Ukur	Target	Tolok Ukur	Target			1/2/3	1/2/3
(1)	(2)	(3)	(4)	(5)	(6)	(7)	(8)	(9)	(10)	(11)	(12)	(13)	(14)	(15)
			meningkat		prasarana aparatur									
2.01.2.01.01.02.077	Pembanguanan/Rehabilitasi UPTD Balai Pengembangan Perbenihan Tanaman Pangan dan Hortikultura (DAK)	Reformasi Birokrasi dan Tata Kelola	Akuntabilitas kinerja pemerintah daerah meningkat	Dinas Pertanian	Prosentase penyediaan dan pemeliharaan sarana dan prasarana aparatur	100 %	Pembangunan dan rehab kantor, gudang, sarana perbenihan tanaman pangan dan hortikultura	1 Paket	Mendukung kelancaran kegiatan kantor perbenihan	100 %	Rp. 0,00	Rp. 0,00	Dinas Pertanian	Baru - Kegiatan belum memberikan Keluaran
2.01.2.01.01.05	**Program Peningkatan Kapasitas Sumber Daya Aparatur**										**Rp. 15.000.000,00**			
2.01.2.01.01.05.007	Pembinaan, Pengembangan Kualitas Profesi dan Penilaian Angka Kredit Jabatan Fungsional Tertentu	Reformasi Birokrasi dan Tata Kelola	Akuntabilitas kinerja pemerintah daerah meningkat	Dinas Pertanian	persentase PNS yang mengikuti diklat	100 %	Terlaksana joordinasi jabatan fungsional rumpun ilmu hayat	5 Kali	Meningkatnya kredit jabatan fungsional	1 tahun	Rp. 15.000.000,00	Rp. 17.000.000,00	Dinas Pertanian	Sedang Berjalan
2.01.2.01.01.06	**Program Peningkatan Pengembangan Sistem Pelaporan Capaian Kinerja dan Keuangan**										**Rp. 237.500.000,00**			
2.01.2.01.01.06.016	Penyusunan Laporan Kinerja SKPD	Reformasi Birokrasi dan Tata Kelola	Akuntabilitas pengelolaan keuangan daerah meningkat	Dinas Pertanian	Prosentase terlaksananya pelaporan Capaian Kinerja dan Keuangan	100 %	Dokumen LAKIP	1 dokumen	Terselenggaranya laporan kinerja instansi	1 tahun	Rp. 5.500.000,00	Rp. 6.000.000,00	Dinas Pertanian	Sedang Berjalan
2.01.2.01.01.06.017	Penyusunan Laporan Keuangan SKPD	Reformasi Birokrasi dan Tata Kelola	Akuntabilitas pengelolaan keuangan daerah meningkat	Dinas Pertanian	Prosentase terlaksananya pelaporan Capaian Kinerja dan Keuangan	100 %	Tersusun laporan keuangan	3 jenis	Terselenggara laporan keuangan SKPD	1 tahun	Rp. 9.000.000,00	Rp. 10.000.000,00	Dinas Pertanian	Sedang Berjalan
2.01.2.01.01.06.018	Penyusunan Rencana Program Kegiatan SKPD serta Pengembangan Data dan Informasi	Reformasi Birokrasi dan Tata Kelola	Akuntabilitas pengelolaan keuangan daerah meningkat	Dinas Pertanian	Prosentase terlaksananya pelaporan Capaian Kinerja dan Keuangan	100 %	1. Data usulan program dan kegiatan tahun 2015 2. Data statistik pertanian	2 jenis	Tersedia rancangan pembangunan pertanian tahun 2015	1 tahun	Rp. 173.000.000,00	Rp. 165.000.000,00	Dinas Pertanian	Sedang Berjalan
2.01.2.01.01.06.019	Monitoring dan Evaluasi Pelaksanaan Program dan Kegiatan	Reformasi Birokrasi dan Tata Kelola	Akuntabilitas pengelolaan keuangan daerah meningkat	Dinas Pertanian	Prosentase terlaksananya pelaporan Capaian Kinerja dan Keuangan	100 %	Laporan evaluasi program dan kegiatan	1 dokumen	Kegiatan berjalan lancar sesuai aturan	1 tahun	Rp. 50.000.000,00	Rp. 55.000.000,00	Dinas Pertanian	Sedang Berjalan
2.01.2.01.01.17	**Program Peningkatan Pemasaran Hasil**										**Rp. 1.910.000.000,00**			

Rencana Program dan Kegiatan Prioritas Daerah Tahun 2014 Non Keistimewaan
Provinsi Daerah Istimewa Yogyakarta

Nama SKPD : Dinas Pertanian | **Jumlah Pagu : Rp. 31.553.305.000**

Nomor	Urusan/Bidang Urusan Pemerintahan Daerah dan Program/Kegiatan	Prioritas Daerah	Sasaran Daerah	Lokasi	Indikator Kinerja						Pagu Indikatif	Prakiraan Maju	Keterangan	
					Hasil Program		Keluaran Kegiatan		Hasil Kegiatan				SKPD	Jenis Kegiatan
					Tolok Ukur	Target	Tolok Ukur	Target	Tolok Ukur	Target			1/2/3	1/2/3
(1)	(2)	(3)	(4)	(5)	(6)	(7)	(8)	(9)	(10)	(11)	(12)	(13)	(14)	(15)
	Produksi Pertanian/Perkebunan													
2.01.2.01.01.17.007	Promosi atas hasil produksi pertanian / perkebunan unggulan daerah	Ketahanan Pangan	Pendapatan dan ketahanan pangan masyarakat meningkat	**Lainnya** : DIY, Bali, NTB, DKI, Bali, Jakarta	Terpromosikannya komoditas unggulan daerah	3 Komoditas	Terselenggara pameran produk pertanian	5 event	Peningkatan kontak bisnis	3 sub sektor	Rp. 350.000.000,00	Rp. 425.000.000,00	Dinas Pertanian	Sedang Berjalan
2.01.2.01.01.17.021	Penyebarluasan Informasi Perbenihan	Ketahanan Pangan	Pendapatan dan ketahanan pangan masyarakat meningkat	Bambang lipuro; Banguntapan; Bantul; Dlingo; Imogiri; Jetis; Kasihan; Kretek; Pajangan; Pandak; Piyungan; Pleret; Pundong; Sanden; Sedayu; Sewon; Srandakan; Gedang sari; Girisubo; Karangmojo; Ngawen; Nglipar; Paliyan; Panggang; Patuk; Playen; Ponjong; Purwosari; Rongkop; Sapto sari; Semanu; Semin; Tanjungsari; Tepus; Wonosari; Danurejan; Gedongtengen; Gondokusuman; Gondomanan; Jetis; Kotagede; Kraton; Mantrijeron; Mergangsan; Ngampilan; Pakualaman; Tegalrejo; Umbulharjo; Wirobrajan;	Terpromosikannya komoditas unggulan daerah	3 Komoditas	Informasi perbenihan	6 Paket	Ketersediaan benih	2 kelompok komoditas	Rp. 50.000.000,00	Rp. 55.000.000,00	Dinas Pertanian	Sedang Berjalan

Rencana Program dan Kegiatan Prioritas Daerah Tahun 2014 Non Keistimewaan
Provinsi Daerah Istimewa Yogyakarta

Nama SKPD : Dinas Pertanian | **Jumlah Pagu : Rp. 31.553.305.000**

Nomor	Urusan/Bidang Urusan Pemerintahan Daerah dan Program/Kegiatan	Prioritas Daerah	Sasaran Daerah	Lokasi	Indikator Kinerja						Pagu Indikatif	Prakiraan Maju	Keterangan	
					Hasil Program		Keluaran Kegiatan		Hasil Kegiatan				SKPD	Jenis Kegiatan
					Tolok Ukur	Target	Tolok Ukur	Target	Tolok Ukur	Target			1/2/3	1/2/3
(1)	(2)	(3)	(4)	(5)	(6)	(7)	(8)	(9)	(10)	(11)	(12)	(13)	(14)	(15)
				Galur; Girimulyo; Kalibawang; Kokap; Lendah; Nanggulan; Panjatan; Pengasih; Samigaluh; Sentolo; Temon; Wates; Berbah; Cangkringan; Depok; Gamping; Godean; Kalasan; Minggir; Mlati; Moyudan; Ngaglik; Ngemplak; Pakem; Prambanan; Seyegan; Sleman; Tempel; Turi										
2.01.2.01.01.17.022	Penanganan pasca panen dan pengolahan hasil pertanian	Ketahanan Pangan	Pendapatan dan ketahanan pangan masyarakat meningkat	Bambang lipuro; Banguntapan; Bantul; Dlingo; Imogiri; Jetis; Kasihan; Kretek; Pajangan; Pandak; Piyungan; Pleret; Pundong; Sanden; Sedayu; Sewon; Srandakan; Gedang sari; Girisubo; Karangmojo; Ngawen; Nglipar; Paliyan; Panggang; Patuk; Playen; Ponjong; Purwosari; Rongkop; Sapto sari; Semanu; Semin;	Terpromosikannya komoditas unggulan daerah	3 Komoditas	Pelatihan penanganan pasca panen	120 Orang	Peningkatan pemahaman dan ketrampilan pelaku usaha	120 Org	Rp. 250.000.000,00	Rp. 330.000.000,00	Dinas Pertanian	Sedang Berjalan

Rencana Program dan Kegiatan Prioritas Daerah Tahun 2014 Non Keistimewaan
Provinsi Daerah Istimewa Yogyakarta

Nama SKPD : Dinas Pertanian | **Jumlah Pagu : Rp. 31.553.305.000**

Nomor	Urusan/Bidang Urusan Pemerintahan Daerah dan Program/Kegiatan	Prioritas Daerah	Sasaran Daerah	Lokasi	Indikator Kinerja						Pagu Indikatif	Prakiraan Maju	Keterangan	
					Hasil Program		Keluaran Kegiatan		Hasil Kegiatan				SKPD	Jenis Kegiatan
					Tolok Ukur	Target	Tolok Ukur	Target	Tolok Ukur	Target			1/2/3	1/2/3
(1)	(2)	(3)	(4)	(5)	(6)	(7)	(8)	(9)	(10)	(11)	(12)	(13)	(14)	(15)
				Tanjungsari; Tepus; Wonosari; Danurejan; Gedongtengen; Gondokusuman; Gondomanan; Jetis; Kotagede; Kraton; Mantrijeron; Mergangsan; Ngampilan; Pakualaman; Tegalrejo; Umbulharjo; Wirobrajan; Galur; Girimulyo; Kalibawang; Kokap; Lendah; Nanggulan; Panjatan; Pengasih; Samigaluh; Sentolo; Temon; Wates; Berbah; Cangkringan; Depok; Gamping; Godean; Kalasan; Minggir; Mlati; Moyudan; Ngaglik; Ngemplak; Pakem; Prambanan; Seyegan; Sleman; Tempel; Turi										
2.01.2.01.01.17.023	Penanganan Pascapanen dan Pengolahan Hasil Hortikultura	Ketahanan Pangan	Pendapatan dan ketahanan pangan masyarakat meningkat	Bambang lipuro; Banguntapan; Bantul; Dlingo; Imogiri; Jetis; Kasihan; Kretek; Pajangan; Pandak; Piyungan; Pleret; Pundong;	Terpromosikannya komoditas unggulan daerah	3 Komoditas	Terlaksana penanganan pasca panen dan pengolahan hasil komoditas hortikultura	20 unit	Meningkatnya hasil produksi hortikultura	1 tahun	Rp. 650.000.000,00	Rp. 600.000.000,00	Dinas Pertanian	Sedang Berjalan

Rencana Program dan Kegiatan Prioritas Daerah Tahun 2014 Non Keistimewaan
Provinsi Daerah Istimewa Yogyakarta

Nama SKPD : Dinas Pertanian | **Jumlah Pagu : Rp. 31.553.305.000**

Nomor	Urusan/Bidang Urusan Pemerintahan Daerah dan Program/Kegiatan	Prioritas Daerah	Sasaran Daerah	Lokasi	Indikator Kinerja						Pagu Indikatif	Prakiraan Maju	Keterangan	
					Hasil Program		Keluaran Kegiatan		Hasil Kegiatan				SKPD	Jenis Kegiatan
					Tolok Ukur	Target	Tolok Ukur	Target	Tolok Ukur	Target			1/2/3	1/2/3
(1)	(2)	(3)	(4)	(5)	(6)	(7)	(8)	(9)	(10)	(11)	(12)	(13)	(14)	(15)
				Sanden; Sedayu; Sewon; Srandakan; Gedang sari; Girisubo; Karangmojo; Ngawen; Nglipar; Paliyan; Panggang; Patuk; Playen; Ponjong; Purwosari; Rongkop; Sapto sari; Semanu; Semin; Tanjungsari; Tepus; Wonosari; Danurejan; Gedongtengen; Gondokusuman; Gondomanan; Jetis; Kotagede; Kraton; Mantrijeron; Mergangsan; Ngampilan; Pakualaman; Tegalrejo; Umbulharjo; Wirobrajan; Galur; Girimulyo; Kalibawang; Kokap; Lendah; Nanggulan; Panjatan; Pengasih; Samigaluh; Sentolo; Temon; Wates; Berbah; Cangkringan; Depok; Gamping; Godean; Kalasan; Minggir; Mlati; Moyudan; Ngaglik; Ngemplak; Pakem;									

Rencana Program dan Kegiatan Prioritas Daerah Tahun 2014 Non Keistimewaan
Provinsi Daerah Istimewa Yogyakarta

Nama SKPD : Dinas Pertanian | **Jumlah Pagu : Rp. 31.553.305.000**

Nomor	Urusan/Bidang Urusan Pemerintahan Daerah dan Program/Kegiatan	Prioritas Daerah	Sasaran Daerah	Lokasi	Indikator Kinerja						Pagu Indikatif	Prakiraan Maju	Keterangan	
					Hasil Program		Keluaran Kegiatan		Hasil Kegiatan				SKPD	Jenis Kegiatan
					Tolok Ukur	Target	Tolok Ukur	Target	Tolok Ukur	Target			1/2/3	1/2/3
(1)	(2)	(3)	(4)	(5)	(6)	(7)	(8)	(9)	(10)	(11)	(12)	(13)	(14)	(15)
				Prambanan; Seyegan; Sleman; Tempel; Turi										
2.01.2.01.01.17.024	Penanganan Pasca Panen Dan Pengolahan Hasil Peternakan	Ketahanan Pangan	Pendapatan dan ketahanan pangan masyarakat meningkat	Dinas Pertanian	Terpromosikannya komoditas unggulan daerah	3 Komoditas	Produk daging dan susu.	1 Paket	Tersedia produk hasil peternakan yang ASUH	1 tahun	Rp. 150.000.000,00	Rp. 125.000.000,00	Dinas Pertanian	Sedang Berjalan
2.01.2.01.01.17.025	Peningkatan Keamanan Pangan Asal Hewan	Ketahanan Pangan	Pendapatan dan ketahanan pangan masyarakat meningkat	Bambang lipuro; Banguntapan; Bantul; Dlingo; Imogiri; Jetis; Kasihan; Kretek; Pajangan; Pandak; Piyungan; Pleret; Pundong; Sanden; Sedayu; Sewon; Srandakan; Gedang sari; Girisubo; Karangmojo; Ngawen; Nglipar; Paliyan; Panggang; Patuk; Playen; Ponjong; Purwosari; Rongkop; Sapto sari; Semanu; Semin; Tanjungsari; Tepus; Wonosari; Danurejan; Gedongtengen; Gondokusuman; Gondomanan; Jetis; Kotagede; Kraton; Mantrijeron; Mergangsan; Ngampilan; Pakualaman; Tegalrejo;	Terpromosikannya komoditas unggulan daerah	3 Komoditas	Pengujian sampel bahan asal hewan	1 Paket	Tersedia produk pangan asal hewan ASUH	1 tahun	Rp. 250.000.000,00	Rp. 275.000.000,00	Dinas Pertanian	Sedang Berjalan

Rencana Program dan Kegiatan Prioritas Daerah Tahun 2014 Non Keistimewaan
Provinsi Daerah Istimewa Yogyakarta

Nama SKPD : Dinas Pertanian | **Jumlah Pagu : Rp. 31.553.305.000**

Nomor	Urusan/Bidang Urusan Pemerintahan Daerah dan Program/Kegiatan	Prioritas Daerah	Sasaran Daerah	Lokasi	Indikator Kinerja						Pagu Indikatif	Prakiraan Maju	Keterangan	
					Hasil Program		Keluaran Kegiatan		Hasil Kegiatan				SKPD	Jenis Kegiatan
					Tolok Ukur	Target	Tolok Ukur	Target	Tolok Ukur	Target			1/2/3	1/2/3
(1)	(2)	(3)	(4)	(5)	(6)	(7)	(8)	(9)	(10)	(11)	(12)	(13)	(14)	(15)
				Umbulharjo; Wirobrajan; Galur; Girimulyo; Kalibawang; Kokap; Lendah; Nanggulan; Panjatan; Pengasih; Samigaluh; Sentolo; Temon; Wates; Berbah; Cangkringan; Depok; Gamping; Godean; Kalasan; Minggir; Mlati; Moyudan; Ngaglik; Ngemplak; Pakem; Prambanan; Seyegan; Sleman; Tempel; Turi										
2.01.2.01.01.17.026	Peningkatan Mutu dan keamanan pangan	Ketahanan Pangan	Pendapatan dan ketahanan pangan masyarakat meningkat	Bambang lipuro; Banguntapan; Bantul; Dlingo; Imogiri; Jetis; Kasihan; Kretek; Pajangan; Pandak; Piyungan; Pleret; Pundong; Sanden; Sedayu; Sewon; Srandakan; Gedang sari; Girisubo; Karangmojo; Ngawen; Nglipar; Paliyan; Panggang; Patuk; Playen; Ponjong; Purwosari; Rongkop; Sapto	Terpromosikannya komoditas unggulan daerah	3 Komoditas	Pangan asal hewan, hewan potong	1 Paket	Tersedianya bahan pangtan asal hewan yang asuh	1 tahun	Rp. 60.000.000,00	Rp. 66.000.000,00	Dinas Pertanian	Sedang Berjalan

Rencana Program dan Kegiatan Prioritas Daerah Tahun 2014 Non Keistimewaan
Provinsi Daerah Istimewa Yogyakarta

Nama SKPD : Dinas Pertanian | **Jumlah Pagu : Rp. 31.553.305.000**

Nomor	Urusan/Bidang Urusan Pemerintahan Daerah dan Program/Kegiatan	Prioritas Daerah	Sasaran Daerah	Lokasi	Indikator Kinerja						Pagu Indikatif	Prakiraan Maju	Keterangan	
					Hasil Program		Keluaran Kegiatan		Hasil Kegiatan				SKPD	Jenis Kegiatan
					Tolok Ukur	Target	Tolok Ukur	Target	Tolok Ukur	Target			1/2/3	1/2/3
(1)	(2)	(3)	(4)	(5)	(6)	(7)	(8)	(9)	(10)	(11)	(12)	(13)	(14)	(15)
				sari; Semanu; Semin; Tanjungsari; Tepus; Wonosari; Danurejan; Gedongtengen; Gondokusuman; Gondomanan; Jetis; Kotagede; Kraton; Mantrijeron; Mergangsan; Ngampilan; Pakualaman; Tegalrejo; Umbulharjo; Wirobrajan; Galur; Girimulyo; Kalibawang; Kokap; Lendah; Nanggulan; Panjatan; Pengasih; Samigaluh; Sentolo; Temon; Wates; Berbah; Cangkringan; Depok; Gamping; Godean; Kalasan; Minggir; Mlati; Moyudan; Ngaglik; Ngemplak; Pakem; Prambanan; Seyegan; Sleman; Tempel; Turi										
2.01.2.01.01.17.027	Profil Pengolahan Hasil Pertanian	Ketahanan Pangan	Pendapatan dan ketahanan pangan masyarakat meningkat	Bambang lipuro; Banguntapan; Bantul; Dlingo; Imogiri; Jetis; Kasihan; Kretek; Pajangan; Pandak;	Terpromosikannya komoditas unggulan daerah	3 Komoditas	Tersusunnya profil pengolahan hasil pertanian	1 unit	Tersedianya profil pengolahan hasil pertanian	1 unit	Rp. 150.000.000,00	Rp. 200.000.000,00	Dinas Pertanian	Sedang Berjalan

Rencana Program dan Kegiatan Prioritas Daerah Tahun 2014 Non Keistimewaan
Provinsi Daerah Istimewa Yogyakarta

Nama SKPD : Dinas Pertanian | **Jumlah Pagu : Rp. 31.553.305.000**

Nomor	Urusan/Bidang Urusan Pemerintahan Daerah dan Program/Kegiatan	Prioritas Daerah	Sasaran Daerah	Lokasi	Indikator Kinerja						Pagu Indikatif	Prakiraan Maju	Keterangan	
					Hasil Program		Keluaran Kegiatan		Hasil Kegiatan				SKPD	Jenis Kegiatan
					Tolok Ukur	Target	Tolok Ukur	Target	Tolok Ukur	Target			1/2/3	1/2/3
(1)	(2)	(3)	(4)	(5)	(6)	(7)	(8)	(9)	(10)	(11)	(12)	(13)	(14)	(15)
				Piyungan; Pleret; Pundong; Sanden; Sedayu; Sewon; Srandakan										
2.01.2.01.01.22	**Program Peningkatan Produksi Hasil Peternakan**										**Rp. 6.520.000.000,00**			
2.01.2.01.01.22.012	Pengembangan Ternak Kambing/Domba	Ketahanan Pangan	Pendapatan dan ketahanan pangan masyarakat meningkat	Bambang lipuro; Banguntapan; Bantul; Dlingo; Imogiri; Jetis; Kasihan; Kretek; Pajangan; Pandak; Piyungan; Pleret; Pundong; Sanden; Sedayu; Sewon; Srandakan; Galur; Girimulyo; Kalibawang; Kokap; Lendah; Nanggulan; Panjatan; Pengasih; Samigaluh; Sentolo; Temon; Wates	Peningkatan populasi ternak	16.223.400 ekor	Pengembangan ternak kambing dan domba	12 kelompok	Meningkatnya populasi ternak kambing dan domba	1 tahun	Rp. 750.000.000,00	Rp. 80.000.000,00	Dinas Pertanian	Sedang Berjalan
2.01.2.01.01.22.013	Pengembangan Ternak Sapi Perah	Ketahanan Pangan	Pendapatan dan ketahanan pangan masyarakat meningkat	Cangkringan; Pakem; Tempel; Turi	Peningkatan populasi ternak	16.223.400 ekor	Pengembangan ternak sapi perah	10 kelompok	Peningkatan populasi ternak sapi perah	1 tahun	Rp. 100.000.000,00	Rp. 150.000.000,00	Dinas Pertanian	Sedang Berjalan
2.01.2.01.01.22.014	Pengembangan Ternak Sapi Potong	Ketahanan Pangan	Pendapatan dan ketahanan pangan masyarakat meningkat	Bambang lipuro; Banguntapan; Bantul; Dlingo; Imogiri; Jetis; Kasihan; Kretek; Pajangan; Pandak; Piyungan; Pleret; Pundong;	Peningkatan populasi ternak	16.223.400 ekor	Terlaksana pengembangan sapi potong	10 kelompok	Penambahan populasi sapi potong di DIY	10 kelompok	Rp. 950.000.000,00	Rp. 1.200.000.000,00	Dinas Pertanian	Sedang Berjalan

Rencana Program dan Kegiatan Prioritas Daerah Tahun 2014 Non Keistimewaan
Provinsi Daerah Istimewa Yogyakarta

Nama SKPD : Dinas Pertanian | **Jumlah Pagu : Rp. 31.553.305.000**

Nomor	Urusan/Bidang Urusan Pemerintahan Daerah dan Program/Kegiatan	Prioritas Daerah	Sasaran Daerah	Lokasi	Indikator Kinerja						Pagu Indikatif	Prakiraan Maju	Keterangan	
					Hasil Program		Keluaran Kegiatan		Hasil Kegiatan				SKPD	Jenis Kegiatan
					Tolok Ukur	Target	Tolok Ukur	Target	Tolok Ukur	Target			1/2/3	1/2/3
(1)	(2)	(3)	(4)	(5)	(6)	(7)	(8)	(9)	(10)	(11)	(12)	(13)	(14)	(15)
				Sanden; Sedayu; Sewon; Srandakan; Gedang sari; Girisubo; Karangmojo; Ngawen; Nglipar; Paliyan; Panggang; Patuk; Playen; Ponjong; Purwosari; Rongkop; Sapto sari; Semanu; Semin; Tanjungsari; Tepus; Wonosari; Danurejan; Gedongtengen; Gondokusuman; Gondomanan; Jetis; Kotagede; Kraton; Mantrijeron; Mergangsan; Ngampilan; Pakualaman; Tegalrejo; Umbulharjo; Wirobrajan; Galur; Girimulyo; Kalibawang; Kokap; Lendah; Nanggulan; Panjatan; Pengasih; Samigaluh; Sentolo; Temon; Wates; Berbah; Cangkringan; Depok; Gamping; Godean; Kalasan; Minggir; Mlati; Moyudan; Ngaglik; Ngemplak; Pakem;									

Rencana Program dan Kegiatan Prioritas Daerah Tahun 2014 Non Keistimewaan
Provinsi Daerah Istimewa Yogyakarta

Nama SKPD : Dinas Pertanian | **Jumlah Pagu : Rp. 31.553.305.000**

Nomor	Urusan/Bidang Urusan Pemerintahan Daerah dan Program/Kegiatan	Prioritas Daerah	Sasaran Daerah	Lokasi	Indikator Kinerja						Pagu Indikatif	Prakiraan Maju	Keterangan	
					Hasil Program		Keluaran Kegiatan		Hasil Kegiatan				SKPD	Jenis Kegiatan
					Tolok Ukur	Target	Tolok Ukur	Target	Tolok Ukur	Target			1/2/3	1/2/3
(1)	(2)	(3)	(4)	(5)	(6)	(7)	(8)	(9)	(10)	(11)	(12)	(13)	(14)	(15)
				Prambanan; Seyegan; Sleman; Tempel; Turi										
2.01.2.01.01.22.019	Pengembangan Semen Beku	Ketahanan Pangan	Pendapatan dan ketahanan pangan masyarakat meningkat	Dinas Pertanian	Peningkatan populasi ternak	16.223.400 ekor	Pembuatan semen beku sapi	40.000 dosis	Peningkatan populasi sapi	1 tahun	Rp. 1.550.000.000,00	Rp. 1.900.000.000,00	Dinas Pertanian	Sedang Berjalan
2.01.2.01.01.22.023	Pengembangan Pembibitan Ternak	Ketahanan Pangan	Pendapatan dan ketahanan pangan masyarakat meningkat	Bambang lipuro; Banguntapan; Bantul; Dlingo; Imogiri; Jetis; Kasihan; Kretek; Pajangan; Pandak; Piyungan; Pleret; Pundong; Sanden; Sedayu; Sewon; Srandakan; Gedang sari; Girisubo; Karangmojo; Ngawen; Nglipar; Paliyan; Panggang; Patuk; Playen; Ponjong; Purwosari; Rongkop; Sapto sari; Semanu; Semin; Tanjungsari; Tepus; Wonosari; Danurejan; Gedongtengen; Gondokusuman; Gondomanan; Jetis; Kotagede; Kraton; Mantrijeron; Mergangsan; Ngampilan; Pakualaman; Tegalrejo;	Peningkatan populasi ternak	16.223.400 ekor	Pengembangan pembibitan ternak	1 tahun	Meningkatnya populasi ternak	1 tahun	Rp. 1.550.000.000,00	Rp. 1.750.000.000,00	Dinas Pertanian	Sedang Berjalan

Rencana Program dan Kegiatan Prioritas Daerah Tahun 2014 Non Keistimewaan
Provinsi Daerah Istimewa Yogyakarta

Nama SKPD : Dinas Pertanian | **Jumlah Pagu : Rp. 31.553.305.000**

Nomor	Urusan/Bidang Urusan Pemerintahan Daerah dan Program/Kegiatan	Prioritas Daerah	Sasaran Daerah	Lokasi	Indikator Kinerja						Pagu Indikatif	Prakiraan Maju	Keterangan	
					Hasil Program		Keluaran Kegiatan		Hasil Kegiatan				SKPD	Jenis Kegiatan
					Tolok Ukur	Target	Tolok Ukur	Target	Tolok Ukur	Target			1/2/3	1/2/3
(1)	(2)	(3)	(4)	(5)	(6)	(7)	(8)	(9)	(10)	(11)	(12)	(13)	(14)	(15)
				Umbulharjo; Wirobrajan; Galur; Girimulyo; Kalibawang; Kokap; Lendah; Nanggulan; Panjatan; Pengasih; Samigaluh; Sentolo; Temon; Wates; Berbah; Cangkringan; Depok; Gamping; Godean; Kalasan; Minggir; Mlati; Moyudan; Ngaglik; Ngemplak; Pakem; Prambanan; Seyegan; Sleman; Tempel; Turi										
2.01.2.01.01.22.025	Penumbuhan HMT di lahan marginal	Ketahanan Pangan	Pendapatan dan ketahanan pangan masyarakat meningkat	Bambang lipuro; Banguntapan; Bantul; Dlingo; Imogiri; Jetis; Kasihan; Kretek; Pajangan; Pandak; Piyungan; Pleret; Pundong; Sanden; Sedayu; Sewon; Srandakan; Gedang sari; Girisubo; Karangmojo; Ngawen; Nglipar; Paliyan; Panggang; Patuk; Playen; Ponjong; Purwosari; Rongkop; Sapto	Peningkatan populasi ternak	16.223.400 ekor	Penanaman HMT di lahan marginal	5 kelompok	Peningkatan jumlah HMT	1 tahun	Rp. 120.000.000,00	Rp. 150.000.000,00	Dinas Pertanian	Sedang Berjalan

Rencana Program dan Kegiatan Prioritas Daerah Tahun 2014 Non Keistimewaan
Provinsi Daerah Istimewa Yogyakarta

Nama SKPD : Dinas Pertanian | **Jumlah Pagu : Rp. 31.553.305.000**

Nomor	Urusan/Bidang Urusan Pemerintahan Daerah dan Program/Kegiatan	Prioritas Daerah	Sasaran Daerah	Lokasi	Indikator Kinerja						Pagu Indikatif	Prakiraan Maju	Keterangan	
					Hasil Program		Keluaran Kegiatan		Hasil Kegiatan				SKPD	Jenis Kegiatan
					Tolok Ukur	Target	Tolok Ukur	Target	Tolok Ukur	Target			1/2/3	1/2/3
(1)	(2)	(3)	(4)	(5)	(6)	(7)	(8)	(9)	(10)	(11)	(12)	(13)	(14)	(15)
				sari; Semanu; Semin; Tanjungsari; Tepus; Wonosari; Danurejan; Gedongtengen; Gondokusuman; Gondomanan; Jetis; Kotagede; Kraton; Mantrijeron; Mergangsan; Ngampilan; Pakualaman; Tegalrejo; Umbulharjo; Wirobrajan; Galur; Girimulyo; Kalibawang; Kokap; Lendah; Nanggulan; Panjatan; Pengasih; Samigaluh; Sentolo; Temon; Wates; Berbah; Cangkringan; Depok; Gamping; Godean; Kalasan; Minggir; Mlati; Moyudan; Ngaglik; Ngemplak; Pakem; Prambanan; Seyegan; Sleman; Tempel; Turi										
2.01.2.01.01.22.026	Penanggulangan Penyakit Hewan Menular Strategis	Ketahanan Pangan	Pendapatan dan ketahanan pangan masyarakat meningkat	Bambang lipuro; Banguntapan; Bantul; Dlingo; Imogiri; Jetis; Kasihan; Kretek; Pajangan; Pandak;	Peningkatan populasi ternak	16.223.400 ekor	Penanggulangan PHMS ternak sapi potong dan unggas	1 tahun	Tertanggulanginya PHMS	1 tahun	Rp. 75.000.000,00	Rp. 100.000.000,00	Dinas Pertanian	Sedang Berjalan

Rencana Program dan Kegiatan Prioritas Daerah Tahun 2014 Non Keistimewaan
Provinsi Daerah Istimewa Yogyakarta

Nama SKPD : Dinas Pertanian | **Jumlah Pagu : Rp. 31.553.305.000**

Nomor	Urusan/Bidang Urusan Pemerintahan Daerah dan Program/Kegiatan	Prioritas Daerah	Sasaran Daerah	Lokasi	Indikator Kinerja						Pagu Indikatif	Prakiraan Maju	Keterangan	
					Hasil Program		Keluaran Kegiatan		Hasil Kegiatan				SKPD	Jenis Kegiatan
					Tolok Ukur	Target	Tolok Ukur	Target	Tolok Ukur	Target			1/2/3	1/2/3
(1)	(2)	(3)	(4)	(5)	(6)	(7)	(8)	(9)	(10)	(11)	(12)	(13)	(14)	(15)
				Piyungan; Pleret; Pundong; Sanden; Sedayu; Sewon; Srandakan; Gedang sari; Girisubo; Karangmojo; Ngawen; Nglipar; Paliyan; Panggang; Patuk; Playen; Ponjong; Purwosari; Rongkop; Sapto sari; Semanu; Semin; Tanjungsari; Tepus; Wonosari; Danurejan; Gedongtengen; Gondokusuman; Gondomanan; Jetis; Kotagede; Kraton; Mantrijeron; Mergangsan; Ngampilan; Pakualaman; Tegalrejo; Umbulharjo; Wirobrajan; Galur; Girimulyo; Kalibawang; Kokap; Lendah; Nanggulan; Panjatan; Pengasih; Samigaluh; Sentolo; Temon; Wates; Berbah; Cangkringan; Depok; Gamping; Godean; Kalasan; Minggir; Mlati; Moyudan; Ngaglik;										

Rencana Program dan Kegiatan Prioritas Daerah Tahun 2014 Non Keistimewaan
Provinsi Daerah Istimewa Yogyakarta

Nama SKPD : Dinas Pertanian | **Jumlah Pagu : Rp. 31.553.305.000**

Nomor	Urusan/Bidang Urusan Pemerintahan Daerah dan Program/Kegiatan	Prioritas Daerah	Sasaran Daerah	Lokasi	Indikator Kinerja						Pagu Indikatif	Prakiraan Maju	Keterangan	
					Hasil Program		Keluaran Kegiatan		Hasil Kegiatan				SKPD	Jenis Kegiatan
					Tolok Ukur	Target	Tolok Ukur	Target	Tolok Ukur	Target			1/2/3	1/2/3
(1)	(2)	(3)	(4)	(5)	(6)	(7)	(8)	(9)	(10)	(11)	(12)	(13)	(14)	(15)
				Ngemplak; Pakem; Prambanan; Seyegan; Sleman; Tempel; Turi										
2.01.2.01.01.22.027	Pemeliharaan Kesehatan dan Pencegahan Penyakit Menular Strategis (Pengujian Laboratoris)	Ketahanan Pangan	Pendapatan dan ketahanan pangan masyarakat meningkat	Bambang lipuro; Banguntapan; Bantul; Dlingo; Imogiri; Jetis; Kasihan; Kretek; Pajangan; Pandak; Piyungan; Pleret; Pundong; Sanden; Sedayu; Sewon; Srandakan; Gedang sari; Girisubo; Karangmojo; Ngawen; Nglipar; Paliyan; Panggang; Patuk; Playen; Ponjong; Purwosari; Rongkop; Sapto sari; Semanu; Semin; Tanjungsari; Tepus; Wonosari; Danurejan; Gedongtengen; Gondokusuman; Gondomanan; Jetis; Kotagede; Kraton; Mantrijeron; Mergangsan; Ngampilan; Pakualaman; Tegalrejo; Umbulharjo; Wirobrajan; Galur; Girimulyo; Kalibawang;	Peningkatan populasi ternak	16.223.400 ekor	Pengujian kesehatan hewan	1 tahun	Terdeteksinya kesehatan hewan	1 tahun	Rp. 250.000.000,00	Rp. 400.000.000,00	Dinas Pertanian	Sedang Berjalan

Rencana Program dan Kegiatan Prioritas Daerah Tahun 2014 Non Keistimewaan
Provinsi Daerah Istimewa Yogyakarta

Nama SKPD : Dinas Pertanian | **Jumlah Pagu : Rp. 31.553.305.000**

Nomor	Urusan/Bidang Urusan Pemerintahan Daerah dan Program/Kegiatan	Prioritas Daerah	Sasaran Daerah	Lokasi	Indikator Kinerja						Pagu Indikatif	Prakiraan Maju	Keterangan	
					Hasil Program		Keluaran Kegiatan		Hasil Kegiatan				SKPD	Jenis Kegiatan
					Tolok Ukur	Target	Tolok Ukur	Target	Tolok Ukur	Target			1/2/3	1/2/3
(1)	(2)	(3)	(4)	(5)	(6)	(7)	(8)	(9)	(10)	(11)	(12)	(13)	(14)	(15)
				Kokap; Lendah; Nanggulan; Panjatan; Pengasih; Samigaluh; Sentolo; Temon; Wates; Berbah; Cangkringan; Depok; Gamping; Godean; Kalasan; Minggir; Mlati; Moyudan; Ngaglik; Ngemplak; Pakem; Prambanan; Seyegan; Sleman; Tempel; Turi										
2.01.2.01.01.22.028	Kaji Terap Teknologi Peternakan	Ketahanan Pangan	Pendapatan dan ketahanan pangan masyarakat meningkat	Bambang lipuro; Banguntapan; Bantul; Dlingo; Imogiri; Jetis; Kasihan; Kretek; Pajangan; Pandak; Piyungan; Pleret; Pundong; Sanden; Sedayu; Sewon; Srandakan; Gedang sari; Girisubo; Karangmojo; Ngawen; Nglipar; Paliyan; Panggang; Patuk; Playen; Ponjong; Purwosari; Rongkop; Sapto sari; Semanu; Semin; Tanjungsari; Tepus; Wonosari; Danurejan;	Peningkatan populasi ternak	16.223.400 ekor	Pemanfaatan teknologi peternakan	1 tahun	Peningkatan populasi ternak	1 tahun	Rp. 200.000.000,00	Rp. 400.000.000,00	Dinas Pertanian	Sedang Berjalan

Rencana Program dan Kegiatan Prioritas Daerah Tahun 2014 Non Keistimewaan
Provinsi Daerah Istimewa Yogyakarta

Nama SKPD : Dinas Pertanian | **Jumlah Pagu : Rp. 31.553.305.000**

Nomor	Urusan/Bidang Urusan Pemerintahan Daerah dan Program/Kegiatan	Prioritas Daerah	Sasaran Daerah	Lokasi	Indikator Kinerja						Pagu Indikatif	Prakiraan Maju	Keterangan	
					Hasil Program		Keluaran Kegiatan		Hasil Kegiatan				SKPD	Jenis Kegiatan
					Tolok Ukur	Target	Tolok Ukur	Target	Tolok Ukur	Target			1/2/3	1/2/3
(1)	(2)	(3)	(4)	(5)	(6)	(7)	(8)	(9)	(10)	(11)	(12)	(13)	(14)	(15)
				Gedongtengen; Gondokusuman; Gondomanan; Jetis; Kotagede; Kraton; Mantrijeron; Mergangsan; Ngampilan; Pakualaman; Tegalrejo; Umbulharjo; Wirobrajan; Galur; Girimulyo; Kalibawang; Kokap; Lendah; Nanggulan; Panjatan; Pengasih; Samigaluh; Sentolo; Temon; Wates; Berbah; Cangkringan; Depok; Gamping; Godean; Kalasan; Minggir; Mlati; Moyudan; Ngaglik; Ngemplak; Pakem; Prambanan; Seyegan; Sleman; Tempel; Turi										
2.01.2.01.01.22.029	Pengawasan Lalu Lintas Ternak	Ketahanan Pangan	Pendapatan dan ketahanan pangan masyarakat meningkat	Bambang lipuro; Banguntapan; Bantul; Dlingo; Imogiri; Jetis; Kasihan; Kretek; Pajangan; Pandak; Piyungan; Pleret; Pundong; Sanden; Sedayu; Sewon; Srandakan;	Peningkatan populasi ternak	16.223.400 ekor	Pengawasan lalu lintas ternak di wilayah perbatasan	1 tahun	Pengendalian ternak dapat diawasi	1 tahun	Rp. 200.000.000,00	Rp. 400.000.000,00	Dinas Pertanian	Sedang Berjalan

Rencana Program dan Kegiatan Prioritas Daerah Tahun 2014 Non Keistimewaan
Provinsi Daerah Istimewa Yogyakarta

Nama SKPD : Dinas Pertanian | **Jumlah Pagu : Rp. 31.553.305.000**

Nomor	Urusan/Bidang Urusan Pemerintahan Daerah dan Program/Kegiatan	Prioritas Daerah	Sasaran Daerah	Lokasi	Indikator Kinerja						Pagu Indikatif	Prakiraan Maju	Keterangan	
					Hasil Program		Keluaran Kegiatan		Hasil Kegiatan				SKPD	Jenis Kegiatan
					Tolok Ukur	Target	Tolok Ukur	Target	Tolok Ukur	Target			1/2/3	1/2/3
(1)	(2)	(3)	(4)	(5)	(6)	(7)	(8)	(9)	(10)	(11)	(12)	(13)	(14)	(15)
				Gedang sari; Girisubo; Karangmojo; Ngawen; Nglipar; Paliyan; Panggang; Patuk; Playen; Ponjong; Purwosari; Rongkop; Sapto sari; Semanu; Semin; Tanjungsari; Tepus; Wonosari; Danurejan; Gedongtengen; Gondokusuman; Gondomanan; Jetis; Kotagede; Kraton; Mantrijeron; Mergangsan; Ngampilan; Pakualaman; Tegalrejo; Umbulharjo; Wirobrajan; Galur; Girimulyo; Kalibawang; Kokap; Lendah; Nanggulan; Panjatan; Pengasih; Samigaluh; Sentolo; Temon; Wates; Berbah; Cangkringan; Depok; Gamping; Godean; Kalasan; Minggir; Mlati; Moyudan; Ngaglik; Ngemplak; Pakem; Prambanan; Seyegan; Sleman; Tempel;									

Rencana Program dan Kegiatan Prioritas Daerah Tahun 2014 Non Keistimewaan
Provinsi Daerah Istimewa Yogyakarta

Nama SKPD : Dinas Pertanian | **Jumlah Pagu : Rp. 31.553.305.000**

Nomor	Urusan/Bidang Urusan Pemerintahan Daerah dan Program/Kegiatan	Prioritas Daerah	Sasaran Daerah	Lokasi	Indikator Kinerja						Pagu Indikatif	Prakiraan Maju	Keterangan	
					Hasil Program		Keluaran Kegiatan		Hasil Kegiatan				SKPD	Jenis Kegiatan
					Tolok Ukur	Target	Tolok Ukur	Target	Tolok Ukur	Target			1/2/3	1/2/3
(1)	(2)	(3)	(4)	(5)	(6)	(7)	(8)	(9)	(10)	(11)	(12)	(13)	(14)	(15)
				Turi										
2.01.2.01.01.22.030	Pengembangan Bibit HMT di UPTD BPBPTDK	Ketahanan Pangan	Pendapatan dan ketahanan pangan masyarakat meningkat	Jetis	Peningkatan populasi ternak	16.223.400 ekor	Pengembangan HMT	1 tahun	Terpenuhinya HMT bagi ternak di UPTD BPBPTDK	1 tahun	Rp. 200.000.000,00	Rp. 350.000.000,00	Dinas Pertanian	Sedang Berjalan
2.01.2.01.01.22.032	Peningkatan Pendapatan Petani Melalui Agribisnis Peternakan	Ketahanan Pangan	Pendapatan dan ketahanan pangan masyarakat meningkat	Bambang lipuro; Banguntapan; Bantul; Dlingo; Imogiri; Jetis; Kasihan; Kretek; Pajangan; Pandak; Piyungan; Pleret; Pundong; Sanden; Sedayu; Sewon; Srandakan; Gedang sari; Girisubo; Karangmojo; Ngawen; Nglipar; Paliyan; Panggang; Patuk; Playen; Ponjong; Purwosari; Rongkop; Sapto sari; Semanu; Semin; Tanjungsari; Tepus; Wonosari; Danurejan; Gedongtengen; Gondokusuman; Gondomanan; Jetis; Kotagede; Kraton; Mantrijeron; Mergangsan; Ngampilan; Pakualaman; Tegalrejo; Umbulharjo; Wirobrajan; Galur;	Peningkatan populasi ternak	16.223.400 ekor	Bantuan ternak dan sarpras serta bimtek	100 KK	Peningkatan pendapatan peternak miskin	100 KK	Rp. 575.000.000,00	Rp. 600.000.000,00	Dinas Pertanian	Sedang Berjalan

Rencana Program dan Kegiatan Prioritas Daerah Tahun 2014 Non Keistimewaan
Provinsi Daerah Istimewa Yogyakarta

Nama SKPD : Dinas Pertanian | **Jumlah Pagu : Rp. 31.553.305.000**

Nomor	Urusan/Bidang Urusan Pemerintahan Daerah dan Program/Kegiatan	Prioritas Daerah	Sasaran Daerah	Lokasi	Indikator Kinerja						Pagu Indikatif	Prakiraan Maju	Keterangan	
					Hasil Program		Keluaran Kegiatan		Hasil Kegiatan				SKPD	Jenis Kegiatan
					Tolok Ukur	Target	Tolok Ukur	Target	Tolok Ukur	Target			1/2/3	1/2/3
(1)	(2)	(3)	(4)	(5)	(6)	(7)	(8)	(9)	(10)	(11)	(12)	(13)	(14)	(15)
				Girimulyo; Kalibawang; Kokap; Lendah; Nanggulan; Panjatan; Pengasih; Samigaluh; Sentolo; Temon; Wates; Berbah; Cangkringan; Depok; Gamping; Godean; Kalasan; Minggir; Mlati; Moyudan; Ngaglik; Ngemplak; Pakem; Prambanan; Seyegan; Sleman; Tempel; Turi										
2.01.2.01.01.25	**Program Peningkatan Kualitas SDM dan Kelembagaan Petani**										**Rp. 1.260.000.000,00**			
2.01.2.01.01.25.007	Diklat Agribisnis Peternakan	Ketahanan Pangan	Pendapatan dan ketahanan pangan masyarakat meningkat	**Lainnya** : BPSDMP	Pelatihan bagi petani dan petugas	1,7 %	Peningkatan kemampuan petani dan petugas	60 Orang	Peningkatan kemampuan petani dan petugas	60 Orang	Rp. 65.000.000,00	Rp. 70.000.000,00	Dinas Pertanian	Sedang Berjalan
2.01.2.01.01.25.015	Pengkajian Diklat	Ketahanan Pangan	Pendapatan dan ketahanan pangan masyarakat meningkat	**Lainnya** : 4 Kabupaten	Pelatihan bagi petani dan petugas	1,7 %	Terselenggara kegiatan pengkajian diklat	8 Orang	Terevaluasinya kinerja penyelenggaraan kadiklatan	8 Orang	Rp. 26.000.000,00	Rp. 30.000.000,00	Dinas Pertanian	Sedang Berjalan
2.01.2.01.01.25.016	Temu Teknis Teknologi Pertanian	Ketahanan Pangan	Pendapatan dan ketahanan pangan masyarakat meningkat	**Lainnya** : UPTD BPSDMP	Pelatihan bagi petani dan petugas	1,7 %	Terlaksanannya temu teknis teknologi pertanian untuk petani dan petugas	60 Orang	Meningkatnya apresiasi petani dan petugas terhadap terhadap teknologi pertanian	60 Orang	Rp. 33.000.000,00	Rp. 36.000.000,00	Dinas Pertanian	Sedang Berjalan

Rencana Program dan Kegiatan Prioritas Daerah Tahun 2014 Non Keistimewaan
Provinsi Daerah Istimewa Yogyakarta

Nama SKPD : Dinas Pertanian | **Jumlah Pagu : Rp. 31.553.305.000**

Nomor	Urusan/Bidang Urusan Pemerintahan Daerah dan Program/Kegiatan	Prioritas Daerah	Sasaran Daerah	Lokasi	Indikator Kinerja						Pagu Indikatif	Prakiraan Maju	Keterangan	
					Hasil Program		Keluaran Kegiatan		Hasil Kegiatan				SKPD	Jenis Kegiatan
					Tolok Ukur	Target	Tolok Ukur	Target	Tolok Ukur	Target			1/2/3	1/2/3
(1)	(2)	(3)	(4)	(5)	(6)	(7)	(8)	(9)	(10)	(11)	(12)	(13)	(14)	(15)
2.01.2.01.01.25.018	Pelatihan Pengolahan Hasil Peternakan	Ketahanan Pangan	Pendapatan dan ketahanan pangan masyarakat meningkat	**Lainnya** : UPTD BPSDMP	Pelatihan bagi petani dan petugas	1,7 %	Peningkatan kemempuan petani dan petugas	60 Orang	Peningkatan kemempuan petani dan petugas	60 Orang	Rp. 65.000.000,00	Rp. 70.000.000,00	Dinas Pertanian	Sedang Berjalan
2.01.2.01.01.25.020	Diklat Organik Farming	Ketahanan Pangan	Pendapatan dan ketahanan pangan masyarakat meningkat	**Lainnya** : UPTD BPSDMP	Pelatihan bagi petani dan petugas	1,7 %	Peningkatan Petani dan Petugas	30 Orang	Peningkatan Petani dan Petugas	30 Orang	Rp. 65.000.000,00	Rp. 70.000.000,00	Dinas Pertanian	Sedang Berjalan
2.01.2.01.01.25.021	Diklat Pemandu SLPHT dan SL Iklim	Ketahanan Pangan	Pendapatan dan ketahanan pangan masyarakat meningkat	**Lainnya** : UPTD BPSDMP	Pelatihan bagi petani dan petugas	1,7 %	Terlatihnya petani calon pemandu SLPHT dan Sl Iklim	30 Orang	Meningkatnya kemempuan petani calon pemandu SLPHT dan SL iklim	30 Orang	Rp. 32.000.000,00	Rp. 35.000.000,00	Dinas Pertanian	Sedang Berjalan
2.01.2.01.01.25.024	EPL dan Binjut	Ketahanan Pangan	Pendapatan dan ketahanan pangan masyarakat meningkat	**Lainnya** : UPTD BPSDMP	Pelatihan bagi petani dan petugas	1,7 %	Terlaksanannya evaluasi pasca latihan Terlaksanannya bimbingan lanjutan	200 Orang	Terevaluasinnya dampak diklat terhadap kinerja purnawidya di lingkup kerjanya Terwujudnya peningkatan pemahaman bagi purnawidya yang kinerjannya kurang	200 Orang	Rp. 22.000.000,00	Rp. 25.000.000,00	Dinas Pertanian	Sedang Berjalan
2.01.2.01.01.25.028	Peningkatan Profesionalisme Widyaiswara dan Staf Teknis	Ketahanan Pangan	Pendapatan dan ketahanan pangan masyarakat meningkat	**Lainnya** : Provinsi Jawa Barat	Pelatihan bagi petani dan petugas	1,7 %	Meningkatnya profesionalisme widyaiswara	15 Orang	Meningkatnya profesionalisme widyaiswara	15 Orang	Rp. 75.000.000,00	Rp. 80.000.000,00	Dinas Pertanian	Sedang Berjalan
2.01.2.01.01.25.029	Diklat Penangkaran Benih Padi, Bawang Merah, dan Buah-buahan bagi Petani/Penangkar	Ketahanan Pangan	Pendapatan dan ketahanan pangan masyarakat meningkat	**Lainnya** : UPTD BPSDMP	Pelatihan bagi petani dan petugas	1,7 %	Meningkatnya kemampuan petani dan petugas	60 Orang	Meningkatnya kemampuan petani dan petugas	60 Orang	Rp. 65.000.000,00	Rp. 70.000.000,00	Dinas Pertanian	Sedang Berjalan
2.01.2.01.01.25.030	Pelatihan Petugas POPT	Ketahanan Pangan	Pendapatan dan ketahanan	**Lainnya** : UPTD BPSDMP	Pelatihan bagi petani dan petugas	1,7 %	Terlatihnya petugas POPT	30 Orang	Meningkatnya kemempuan petugas POPT	30 Orang	Rp. 32.000.000,00	Rp. 35.000.000,00	Dinas Pertanian	Sedang Berjalan

Rencana Program dan Kegiatan Prioritas Daerah Tahun 2014 Non Keistimewaan
Provinsi Daerah Istimewa Yogyakarta

Nama SKPD : Dinas Pertanian | **Jumlah Pagu : Rp. 31.553.305.000**

Nomor	Urusan/Bidang Urusan Pemerintahan Daerah dan Program/Kegiatan	Prioritas Daerah	Sasaran Daerah	Lokasi	Indikator Kinerja						Pagu Indikatif	Prakiraan Maju	Keterangan	
					Hasil Program		Keluaran Kegiatan		Hasil Kegiatan				SKPD	Jenis Kegiatan
					Tolok Ukur	Target	Tolok Ukur	Target	Tolok Ukur	Target			1/2/3	1/2/3
(1)	(2)	(3)	(4)	(5)	(6)	(7)	(8)	(9)	(10)	(11)	(12)	(13)	(14)	(15)
			pangan masyarakat meningkat											
2.01.2.01.01.25.031	Fasilitasi Praktek Lapangan dan Pengolahan Laboratorium	Ketahanan Pangan	Pendapatan dan ketahanan pangan masyarakat meningkat	**Lainnya** : 0	Pelatihan bagi petani dan petugas	1,7 %	Terpelihara laboratorium kultur jaringan dan laboratorium pengolahan	2 Paket	Laboratorium dapat mendukung kegiatan pelatihan	2 Paket	Rp. 108.000.000,00	Rp. 115.000.000,00	Dinas Pertanian	Sedang Berjalan
2.01.2.01.01.25.033	Diklat Integrated Farming	Ketahanan Pangan	Pendapatan dan ketahanan pangan masyarakat meningkat	**Lainnya** : UPTD BPSDMP	Pelatihan bagi petani dan petugas	1,7 %	Terlatihnya petugas pendamping integrated farming	60 Orang	meningkatnya kemempuan petugas dalam integrated farming	60 Orang	Rp. 65.000.000,00	Rp. 70.000.000,00	Dinas Pertanian	Sedang Berjalan
2.01.2.01.01.25.034	Diklat Pemanfaatan Limbah Peternakan sebagai Energi Alternatif	Ketahanan Pangan	Pendapatan dan ketahanan pangan masyarakat meningkat	**Lainnya** : UPTD BPSDMP	Pelatihan bagi petani dan petugas	1,7 %	Terlatihnya petani dalam pemanfaatan limbah peternakan sebagai energi alternatif	60 Orang	Meningkatnya pengetahuan petani dalam pemanfaatan limbah peternakan sebagai energi alternatif	60 Orang	Rp. 65.000.000,00	Rp. 70.000.000,00	Dinas Pertanian	Sedang Berjalan
2.01.2.01.01.25.035	Diklat Kewirausahaan bagi Generasi Muda	Ketahanan Pangan	Pendapatan dan ketahanan pangan masyarakat meningkat	**Lainnya** : UPTD BPSDMP	Pelatihan bagi petani dan petugas	1,7 %	Terlatihnya generasi muda dalam bidang kewirausahaan	30 Orang	Meningkatnya wawasan dan pengetahuan generasi muda dalam bidang kewirausahaan	30 Orang	Rp. 32.000.000,00	Rp. 35.000.000,00	Dinas Pertanian	Sedang Berjalan
2.01.2.01.01.25.036	Apresiasi perencanaan diklat	Ketahanan Pangan	Pendapatan dan ketahanan pangan masyarakat meningkat	**Lainnya** : UPTD BPSDMP	Pelatihan bagi petani dan petugas	1,7 %	Terlaksananya apresiasi perencanaan diklat	50 Orang	Terlaksananya apresiasi perencanaan diklat	50 Orang	Rp. 20.000.000,00	Rp. 22.000.000,00	Dinas Pertanian	Sedang Berjalan
2.01.2.01.01.25.037	Diklat Budidaya dan Pengelolaan HMT	Ketahanan Pangan	Pendapatan dan ketahanan pangan masyarakat meningkat	**Lainnya** : UPTD BPSDMP	Pelatihan bagi petani dan petugas	1,7 %	Terlatihnya peternak dalam hal budidaya HMT	60 Orang	Meningkatnya kemampuan dalam hal budidaya HMT	60 Orang	Rp. 65.000.000,00	Rp. 70.000.000,00	Dinas Pertanian	Sedang Berjalan
2.01.2.01.01.25.038	Diklat Inseminasi Buatan Kambing	Ketahanan Pangan	Pendapatan dan ketahanan	**Lainnya** : UPTD BPSDMP	Pelatihan bagi petani dan petugas	1,7 %	Terlatihnya peternak dan petugas dalam	60 Orang	Meningkatnya pengetahuan peternak dan	60 Orang	Rp. 65.000.000,00	Rp. 70.000.000,00	Dinas Pertanian	Sedang Berjalan

Rencana Program dan Kegiatan Prioritas Daerah Tahun 2014 Non Keistimewaan
Provinsi Daerah Istimewa Yogyakarta

Nama SKPD : Dinas Pertanian | **Jumlah Pagu : Rp. 31.553.305.000**

Nomor	Urusan/Bidang Urusan Pemerintahan Daerah dan Program/Kegiatan	Prioritas Daerah	Sasaran Daerah	Lokasi	Indikator Kinerja						Pagu Indikatif	Prakiraan Maju	Keterangan	
					Hasil Program		Keluaran Kegiatan		Hasil Kegiatan				SKPD	Jenis Kegiatan
					Tolok Ukur	Target	Tolok Ukur	Target	Tolok Ukur	Target			1/2/3	1/2/3
(1)	(2)	(3)	(4)	(5)	(6)	(7)	(8)	(9)	(10)	(11)	(12)	(13)	(14)	(15)
			pangan masyarakat meningkat				inseminasi buatan kambing		petugas dalam inseminasi buatan kambing					
2.01.2.01.01.25.039	Diklat Mitigasi dan Perubahan Iklim	Ketahanan Pangan	Pendapatan dan ketahanan pangan masyarakat meningkat	**Lainnya** : UPTD BPSDMP	Pelatihan bagi petani dan petugas	1,7 %	Terlatihnya petugas dalam mitigasi dan perubahan iklim	60 Orang	Meningkatnya kemampuan petugas dalam mitigasi dan perubahan iklim	60 Orang	Rp. 65.000.000,00	Rp. 70.000.000,00	Dinas Pertanian	Sedang Berjalan
2.01.2.01.01.25.040	Peningkatan Kemampuan Lembaga Petani	Ketahanan Pangan	Pendapatan dan ketahanan pangan masyarakat meningkat	Bambang lipuro; Banguntapan; Bantul; Dlingo; Imogiri; Jetis; Kasihan; Kretek; Pajangan; Pandak; Piyungan; Pleret; Pundong; Sanden; Sedayu; Sewon; Srandakan; Gedang sari; Girisubo; Karangmojo; Ngawen; Nglipar; Paliyan; Panggang; Patuk; Playen; Ponjong; Purwosari; Rongkop; Sapto sari; Semanu; Semin; Tanjungsari; Tepus; Wonosari; Danurejan; Gedongtengen; Gondokusuman; Gondomanan; Jetis; Kotagede; Kraton; Mantrijeron; Mergangsan; Ngampilan; Pakualaman; Tegalrejo; Umbulharjo;	Pelatihan bagi petani dan petugas	1,7 %	Peningkatan aktivitas gapoktan	10 Gapoktan	Peningkatan pendapatan anggota gapoktan	10 Gapoktan	Rp. 90.000.000,00	Rp. 95.000.000,00	Dinas Pertanian	Sedang Berjalan

Rencana Program dan Kegiatan Prioritas Daerah Tahun 2014 Non Keistimewaan
Provinsi Daerah Istimewa Yogyakarta

Nama SKPD : Dinas Pertanian | **Jumlah Pagu : Rp. 31.553.305.000**

Nomor	Urusan/Bidang Urusan Pemerintahan Daerah dan Program/Kegiatan	Prioritas Daerah	Sasaran Daerah	Lokasi	Indikator Kinerja						Pagu Indikatif	Prakiraan Maju	Keterangan	
					Hasil Program		Keluaran Kegiatan		Hasil Kegiatan				SKPD	Jenis Kegiatan
					Tolok Ukur	Target	Tolok Ukur	Target	Tolok Ukur	Target			1/2/3	1/2/3
(1)	(2)	(3)	(4)	(5)	(6)	(7)	(8)	(9)	(10)	(11)	(12)	(13)	(14)	(15)
				Wirobrajan; Galur; Girimulyo; Kalibawang; Kokap; Lendah; Nanggulan; Panjatan; Pengasih; Samigaluh; Sentolo; Temon; Wates; Berbah; Cangkringan; Depok; Gamping; Godean; Kalasan; Minggir; Mlati; Moyudan; Ngaglik; Ngemplak; Pakem; Prambanan; Seyegan; Sleman; Tempel; Turi										
2.01.2.01.01.25.041	Penguatan kelembagaan tingkat usaha	Ketahanan Pangan	Pendapatan dan ketahanan pangan masyarakat meningkat	**Lainnya** : Dinas Pertanian	Pelatihan bagi petani dan petugas	1,7 %	Terlatih pemuda tani dalam bidang manajemen kelembagaan pertanian	90 Orang	Peningkatan ketrampilan pemuda tani dalam bidang manajemen kelembagaan pertanian	90 Orang	Rp. 140.000.000,00	Rp. 145.000.000,00	Dinas Pertanian	Sedang Berjalan
2.01.2.01.01.25.042	Pelatihan Sertifikasi Benih Tanaman Pangan	Ketahanan Pangan	Pendapatan dan ketahanan pangan masyarakat meningkat	**Lainnya** : UPTD BPSDMP	Pelatihan bagi petani dan petugas	1,7 %	Terlatihnya petani dalam sertifikasi benih tanaman pangan	60 Orang	Meningkatnya pengetahuan petani dalam sertifikasi benih tanaman pangan	60 Orang	Rp. 65.000.000,00	Rp. 70.000.000,00	Dinas Pertanian	Sedang Berjalan
2.01.2.01.01.29	**Program Peningkatan Produksi Tanaman Pangan**										**Rp. 8.185.505.000,00**			
2.01.2.01.01.29.001	Peningkatan Pengelolaan Sumberdaya Air Wilayah Sungai dan Pengelolaan Irigasi Partisipatif	Ketahanan Pangan	Pendapatan dan ketahanan pangan	**Lainnya** : 4 Kabupaten	Peningkatan produksi pertanian tanaman pangan	2.200.000 ton	Terselenggaranya pengelolaan sumberdaya air wilayah sungai	4 unit	Meningkatnya pengetahuan pengelolaan air wilayah sungai	4 unit	Rp. 175.000.000,00	Rp. 185.000.000,00	Dinas Pertanian	Sedang Berjalan

Rencana Program dan Kegiatan Prioritas Daerah Tahun 2014 Non Keistimewaan
Provinsi Daerah Istimewa Yogyakarta

Nama SKPD : Dinas Pertanian | **Jumlah Pagu : Rp. 31.553.305.000**

Nomor	Urusan/Bidang Urusan Pemerintahan Daerah dan Program/Kegiatan	Prioritas Daerah	Sasaran Daerah	Lokasi	Indikator Kinerja						Pagu Indikatif	Prakiraan Maju	Keterangan	
					Hasil Program		Keluaran Kegiatan		Hasil Kegiatan				SKPD	Jenis Kegiatan
					Tolok Ukur	Target	Tolok Ukur	Target	Tolok Ukur	Target			1/2/3	1/2/3
(1)	(2)	(3)	(4)	(5)	(6)	(7)	(8)	(9)	(10)	(11)	(12)	(13)	(14)	(15)
	(Pendampingan WISMP)		masyarakat meningkat				dan irigasi partisipatif		dan irigasi partisipatif					
2.01.2.01.01.29.002	Reklamasi dan Rehabilitasi Lahan Sawah	Ketahanan Pangan	Pendapatan dan ketahanan pangan masyarakat meningkat	**Lainnya** : 4 Kabupaten	Peningkatan produksi pertanian tanaman pangan	2.200.000 ton	Terlaksananya reklamasi dan rehabilitasi lahan sawah	100 Ha	Terehabilitasinya lahan sawah	100 Ha	Rp. 360.000.000,00	Rp. 380.000.000,00	Dinas Pertanian	Sedang Berjalan
2.01.2.01.01.29.003	Pemberdayaan P3A dan Peningkatan Jalan Tersier	Ketahanan Pangan	Pendapatan dan ketahanan pangan masyarakat meningkat	**Lainnya** : 4 Kab	Peningkatan produksi pertanian tanaman pangan	2.200.000 ton	Terlaksananya pemberdayaan P3A dan jl tersier	12 unit	Meningkatnya pemberdayaan P3A dan Jl tersier	12 unit	Rp. 450.000.000,00	Rp. 450.000.000,00	Dinas Pertanian	Sedang Berjalan
2.01.2.01.01.29.004	Penanganan Lahan Pertanian Berkelanjutan	Ketahanan Pangan	Pendapatan dan ketahanan pangan masyarakat meningkat	Bambang lipuro; Banguntapan; Bantul; Dlingo; Imogiri; Jetis; Kasihan; Kretek; Pajangan; Pandak; Piyungan; Pleret; Pundong; Sanden; Sedayu; Sewon; Srandakan; Gedang sari; Girisubo; Karangmojo; Ngawen; Nglipar; Paliyan; Panggang; Patuk; Playen; Ponjong; Purwosari; Rongkop; Sapto sari; Semanu; Semin; Tanjungsari; Tepus; Wonosari; Galur; Girimulyo; Kalibawang; Kokap; Lendah; Nanggulan; Panjatan;	Peningkatan produksi pertanian tanaman pangan	2.200.000 ton	Tersertifikasinya lahan sawah petani; Pembuatan sumur resapan ; Pelaksanaan pertanian ramah lingkungan	500 bidang tanah	Terkendalinya alih fungsi lahan pertanian	500 bidang tanah	Rp. 700.000.000,00	Rp. 850.000.000,00	Dinas Pertanian	Sedang Berjalan

Rencana Program dan Kegiatan Prioritas Daerah Tahun 2014 Non Keistimewaan
Provinsi Daerah Istimewa Yogyakarta

Nama SKPD : Dinas Pertanian | **Jumlah Pagu : Rp. 31.553.305.000**

Nomor	Urusan/Bidang Urusan Pemerintahan Daerah dan Program/Kegiatan	Prioritas Daerah	Sasaran Daerah	Lokasi	Indikator Kinerja						Pagu Indikatif	Prakiraan Maju	Keterangan	
					Hasil Program		Keluaran Kegiatan		Hasil Kegiatan				SKPD	Jenis Kegiatan
					Tolok Ukur	Target	Tolok Ukur	Target	Tolok Ukur	Target			1/2/3	1/2/3
(1)	(2)	(3)	(4)	(5)	(6)	(7)	(8)	(9)	(10)	(11)	(12)	(13)	(14)	(15)
				Pengasih; Samigaluh; Sentolo; Temon; Wates; Berbah; Cangkringan; Depok; Gamping; Godean; Kalasan; Minggir; Mlati; Moyudan; Ngaglik; Ngemplak; Pakem; Prambanan; Seyegan; Sleman; Tempel; Turi										
2.01.2.01.01.29.005	Penyusunan Rencana Kebutuhan	Ketahanan Pangan	Pendapatan dan ketahanan pangan masyarakat meningkat	**Lainnya** : Provinsi DIY	Peningkatan produksi pertanian tanaman pangan	2.200.000 ton	Tersusunnya rencana kebutuhan 2014	1 provinsi	Tersusunya rencana kebutuhan 2014	1 provinsi	Rp. 50.000.000,00	Rp. 60.000.000,00	Dinas Pertanian	Sedang Berjalan
2.01.2.01.01.29.006	Pemupukan Berimbang	Ketahanan Pangan	Pendapatan dan ketahanan pangan masyarakat meningkat	**Lainnya** : 4 Kabupaten	Peningkatan produksi pertanian tanaman pangan	2.200.000 ton	Terlaksananya pemupukan berimbang; Fasilitasi kelembagaan pertanian organik	400 Ha	Terlaksananya pemupukan berimbang	400 Ha	Rp. 750.000.000,00	Rp. 550.000.000,00	Dinas Pertanian	Sedang Berjalan
2.01.2.01.01.29.007	Pengembangan Padi Terpadu	Ketahanan Pangan	Pendapatan dan ketahanan pangan masyarakat meningkat	**Lainnya** : 4 Kab	Peningkatan produksi pertanian tanaman pangan	2.200.000 ton	Terlaksananya pengembangan padi terpadu	20 Ha	Peningkatan pengembangan padi terpadu	20 Ha	Rp. 500.000.000,00	Rp. 550.000.000,00	Dinas Pertanian	Sedang Berjalan
2.01.2.01.01.29.008	Pengembangan Alsin Tanaman Pangan	Ketahanan Pangan	Pendapatan dan ketahanan pangan masyarakat meningkat	**Lainnya** : 4 Kab	Peningkatan produksi pertanian tanaman pangan	2.200.000 ton	Terlaksananya pengembangan alsin tanaman pangan	40 unit	Meningkatnya pengembangan alsin tanaman pangan	40 unit	Rp. 400.000.000,00	Rp. 550.000.000,00	Dinas Pertanian	Sedang Berjalan
2.01.2.01.01.29.009	Penyebarluasan Informasi Perbenihan	Ketahanan Pangan	Pendapatan dan	**Lainnya** : Provinsi DIY	Peningkatan produksi pertanian	2.200.000 ton	Terlaksananya penyebarluasan	4 Paket	Meningkatnya penyebarluasan	4 Paket	Rp. 55.000.000,00	Rp. 60.000.000,00	Dinas Pertanian	Sedang Berjalan

Rencana Program dan Kegiatan Prioritas Daerah Tahun 2014 Non Keistimewaan
Provinsi Daerah Istimewa Yogyakarta

Nama SKPD : Dinas Pertanian | **Jumlah Pagu : Rp. 31.553.305.000**

Nomor	Urusan/Bidang Urusan Pemerintahan Daerah dan Program/Kegiatan	Prioritas Daerah	Sasaran Daerah	Lokasi	Indikator Kinerja						Pagu Indikatif	Prakiraan Maju	Keterangan	
					Hasil Program		Keluaran Kegiatan		Hasil Kegiatan				SKPD	Jenis Kegiatan
					Tolok Ukur	Target	Tolok Ukur	Target	Tolok Ukur	Target			1/2/3	1/2/3
(1)	(2)	(3)	(4)	(5)	(6)	(7)	(8)	(9)	(10)	(11)	(12)	(13)	(14)	(15)
			ketahanan pangan masyarakat meningkat		tanaman pangan		informasi perbenihan		informasi perbenihan					
2.01.2.01.01.29.010	Identifikasi Padi Hitam	Ketahanan Pangan	Pendapatan dan ketahanan pangan masyarakat meningkat	**Lainnya** : Kab. Bantul	Peningkatan produksi pertanian tanaman pangan	2.200.000 ton	Teridentifikasinya padi hitam	1 Paket	Teridentifikasinya padi hitam	1 Paket	Rp. 33.000.000,00	Rp. 40.000.000,00	Dinas Pertanian	Sedang Berjalan
2.01.2.01.01.29.011	Pelayanan Sertifikasi Padi dan Palawija	Ketahanan Pangan	Pendapatan dan ketahanan pangan masyarakat meningkat	Bambang lipuro; Banguntapan; Bantul; Dlingo; Imogiri; Jetis; Kasihan; Kretek; Pajangan; Pandak; Piyungan; Pleret; Pundong; Sanden; Sedayu; Sewon; Srandakan; Gedang sari; Girisubo; Karangmojo; Ngawen; Nglipar; Paliyan; Panggang; Patuk; Playen; Ponjong; Purwosari; Rongkop; Sapto sari; Semanu; Semin; Tanjungsari; Tepus; Wonosari; Danurejan; Gedongtengen; Gondokusuman; Gondomanan; Jetis; Kotagede; Kraton; Mantrijeron; Mergangsan; Ngampilan; Pakualaman; Tegalrejo;	Peningkatan produksi pertanian tanaman pangan	2.200.000 ton	Sertifikasi padi dan palawija	100 Sampel	Tersertifikasi padi dan palawija	100 Sampel	Rp. 65.000.000,00	Rp. 75.000.000,00	Dinas Pertanian	Sedang Berjalan

Rencana Program dan Kegiatan Prioritas Daerah Tahun 2014 Non Keistimewaan
Provinsi Daerah Istimewa Yogyakarta

Nama SKPD : Dinas Pertanian | **Jumlah Pagu : Rp. 31.553.305.000**

Nomor	Urusan/Bidang Urusan Pemerintahan Daerah dan Program/Kegiatan	Prioritas Daerah	Sasaran Daerah	Lokasi	Indikator Kinerja						Pagu Indikatif	Prakiraan Maju	Keterangan	
					Hasil Program		Keluaran Kegiatan		Hasil Kegiatan				SKPD	Jenis Kegiatan
					Tolok Ukur	Target	Tolok Ukur	Target	Tolok Ukur	Target			1/2/3	1/2/3
(1)	(2)	(3)	(4)	(5)	(6)	(7)	(8)	(9)	(10)	(11)	(12)	(13)	(14)	(15)
				Umbulharjo; Wirobrajan; Galur; Girimulyo; Kalibawang; Kokap; Lendah; Nanggulan; Panjatan; Pengasih; Samigaluh; Sentolo; Temon; Wates; Berbah; Cangkringan; Depok; Gamping; Godean; Kalasan; Minggir; Mlati; Moyudan; Ngaglik; Ngemplak; Pakem; Prambanan; Seyegan; Sleman; Tempel; Turi										
2.01.2.01.01.29.013	Peningkatan Pendapatan Petani Melalui Pengolahan Hasil Tanaman Pangan	Ketahanan Pangan	Pendapatan dan ketahanan pangan masyarakat meningkat	Bambang lipuro; Banguntapan; Bantul; Dlingo; Imogiri; Jetis; Kasihan; Kretek; Pajangan; Pandak; Piyungan; Pleret; Pundong; Sanden; Sedayu; Sewon; Srandakan; Gedang sari; Girisubo; Karangmojo; Ngawen; Nglipar; Paliyan; Panggang; Patuk; Playen; Ponjong; Purwosari; Rongkop; Sapto	Peningkatan produksi pertanian tanaman pangan	2.200.000 ton	Meningkatnya pendapatan petani melalui penyediaan pengolahan hasil pertanian	100 unit	Meningkatnya pendapatan petani melalui penyediaan pengolahan hasil pertanian	100 unit	Rp. 1.310.085.000,00	Rp. 1.500.000.000,00	Dinas Pertanian	Sedang Berjalan

Rencana Program dan Kegiatan Prioritas Daerah Tahun 2014 Non Keistimewaan
Provinsi Daerah Istimewa Yogyakarta

Nama SKPD : Dinas Pertanian | **Jumlah Pagu : Rp. 31.553.305.000**

Nomor	Urusan/Bidang Urusan Pemerintahan Daerah dan Program/Kegiatan	Prioritas Daerah	Sasaran Daerah	Lokasi	Indikator Kinerja						Pagu Indikatif	Prakiraan Maju	Keterangan	
					Hasil Program		Keluaran Kegiatan		Hasil Kegiatan				SKPD	Jenis Kegiatan
					Tolok Ukur	Target	Tolok Ukur	Target	Tolok Ukur	Target			1/2/3	1/2/3
(1)	(2)	(3)	(4)	(5)	(6)	(7)	(8)	(9)	(10)	(11)	(12)	(13)	(14)	(15)
				sari; Semanu; Semin; Tanjungsari; Tepus; Wonosari; Danurejan; Gedongtengen; Gondokusuman; Gondomanan; Jetis; Kotagede; Kraton; Mantrijeron; Mergangsan; Ngampilan; Pakualaman; Tegalrejo; Umbulharjo; Wirobrajan; Galur; Girimulyo; Kalibawang; Kokap; Lendah; Nanggulan; Panjatan; Pengasih; Samigaluh; Sentolo; Temon; Wates; Berbah; Cangkringan; Depok; Gamping; Godean; Kalasan; Minggir; Mlati; Moyudan; Ngaglik; Ngemplak; Pakem; Prambanan; Seyegan; Sleman; Tempel; Turi										
2.01.2.01.01.29.015	Pengembangan Perbenihan Tanaman Pangan	Ketahanan Pangan	Pendapatan dan ketahanan pangan masyarakat meningkat	Dinas Pertanian	Peningkatan produksi pertanian tanaman pangan	2.200.000 ton	Terlaksananya perbanyakan benih padi dan palawija	46,5 Ha	Terlaksananya perbanyakan benih padi dan palawija	46,5 Ha	Rp. 790.000.000,00	Rp. 850.000.000,00	Dinas Pertanian	Sedang Berjalan

Rencana Program dan Kegiatan Prioritas Daerah Tahun 2014 Non Keistimewaan
Provinsi Daerah Istimewa Yogyakarta

Nama SKPD : Dinas Pertanian | **Jumlah Pagu : Rp. 31.553.305.000**

Nomor	Urusan/Bidang Urusan Pemerintahan Daerah dan Program/Kegiatan	Prioritas Daerah	Sasaran Daerah	Lokasi	Indikator Kinerja						Pagu Indikatif	Prakiraan Maju	Keterangan	
					Hasil Program		Keluaran Kegiatan		Hasil Kegiatan				SKPD	Jenis Kegiatan
					Tolok Ukur	Target	Tolok Ukur	Target	Tolok Ukur	Target			1/2/3	1/2/3
(1)	(2)	(3)	(4)	(5)	(6)	(7)	(8)	(9)	(10)	(11)	(12)	(13)	(14)	(15)
2.01.2.01.01.29.016	Perbanyakan Benih Sumber di Tingkat Petani	Ketahanan Pangan	Pendapatan dan ketahanan pangan masyarakat meningkat	Galur; Girimulyo; Kalibawang; Kokap; Lendah; Nanggulan; Panjatan; Pengasih; Samigaluh; Sentolo; Temon; Wates	Peningkatan produksi pertanian tanaman pangan	2.200.000 ton	Terbinanya Kelompok Penangkar Benih Sumber di Kulonprogo	5 Ha	Terbinanya Kelompok Penangkar Benih Sumber di Kulonprogo	5 Ha	Rp. 45.000.000,00	Rp. 55.000.000,00	Dinas Pertanian	Sedang Berjalan
2.01.2.01.01.29.017	Penyediaan Benih dan Pengembangan jabal Kedelai	Ketahanan Pangan	Pendapatan dan ketahanan pangan masyarakat meningkat	Bambang lipuro; Banguntapan; Bantul; Dlingo; Imogiri; Jetis; Kasihan; Kretek; Pajangan; Pandak; Piyungan; Pleret; Pundong; Sanden; Sedayu; Sewon; Srandakan; Gedang sari; Girisubo; Karangmojo; Ngawen; Nglipar; Paliyan; Panggang; Patuk; Playen; Ponjong; Purwosari; Rongkop; Sapto sari; Semanu; Semin; Tanjungsari; Tepus; Wonosari; Galur; Girimulyo; Kalibawang; Kokap; Lendah; Nanggulan; Panjatan; Pengasih; Samigaluh; Sentolo; Temon; Wates; Berbah; Cangkringan; Depok;	Peningkatan produksi pertanian tanaman pangan	2.200.000 ton	Tersedianya benih kedelai dan terbinanya kelompok tani penangkar	4 kelompok	Benih Kedelai dan Kelompok Petani Penangkar	4 kelompok	Rp. 120.000.000,00	Rp. 0,00	Dinas Pertanian	Sedang Berjalan

Rencana Program dan Kegiatan Prioritas Daerah Tahun 2014 Non Keistimewaan
Provinsi Daerah Istimewa Yogyakarta

Nama SKPD : Dinas Pertanian | **Jumlah Pagu : Rp. 31.553.305.000**

Nomor	Urusan/Bidang Urusan Pemerintahan Daerah dan Program/Kegiatan	Prioritas Daerah	Sasaran Daerah	Lokasi	Indikator Kinerja						Pagu Indikatif	Prakiraan Maju	Keterangan	
					Hasil Program		Keluaran Kegiatan		Hasil Kegiatan				SKPD	Jenis Kegiatan
					Tolok Ukur	Target	Tolok Ukur	Target	Tolok Ukur	Target			1/2/3	1/2/3
(1)	(2)	(3)	(4)	(5)	(6)	(7)	(8)	(9)	(10)	(11)	(12)	(13)	(14)	(15)
				Gamping; Godean; Kalasan; Minggir; Mlati; Moyudan; Ngaglik; Ngemplak; Pakem; Prambanan; Seyegan; Sleman; Tempel; Turi										
2.01.2.01.01.29.018	Fasilitasi Sarana Produksi Budidaya Ubi Kayu	Ketahanan Pangan	Pendapatan dan ketahanan pangan masyarakat meningkat	Bambang lipuro; Banguntapan; Bantul; Dlingo; Imogiri; Jetis; Kasihan; Kretek; Pajangan; Pandak; Piyungan; Pleret; Pundong; Sanden; Sedayu; Sewon; Srandakan; Gedang sari; Girisubo; Karangmojo; Ngawen; Nglipar; Paliyan; Panggang; Patuk; Playen; Ponjong; Purwosari; Rongkop; Sapto sari; Semanu; Semin; Tanjungsari; Tepus; Wonosari	Peningkatan produksi pertanian tanaman pangan	2.200.000 ton	Sosialisasi dan Dem Teknologi Budidaya Ubi Kayu	10 Ha	Sosialisasi dan Dem Teknologi Budidaya Ubi Kayu	10 Ha	Rp. 450.000.000,00	Rp. 0,00	Dinas Pertanian	Sedang Berjalan
2.01.2.01.01.29.019	Fasilitasi Sarana Teknologi Budidaya Jagung Hibrida	Ketahanan Pangan	Pendapatan dan ketahanan pangan masyarakat meningkat	Bambang lipuro; Banguntapan; Bantul; Dlingo; Imogiri; Jetis; Kasihan; Kretek; Pajangan; Pandak; Piyungan; Pleret; Pundong;	Peningkatan produksi pertanian tanaman pangan	2.200.000 ton	Sosialisasi Teknologi dan fasilitasi budidaya jagung hibrida	8 unit	Sosialisasi Teknologi dan fasilitasi budidaya jagung hibrida	8 unit	Rp. 225.000.000,00	Rp. 0,00	Dinas Pertanian	Sedang Berjalan

Rencana Program dan Kegiatan Prioritas Daerah Tahun 2014 Non Keistimewaan
Provinsi Daerah Istimewa Yogyakarta

Nama SKPD : Dinas Pertanian | **Jumlah Pagu : Rp. 31.553.305.000**

Nomor	Urusan/Bidang Urusan Pemerintahan Daerah dan Program/Kegiatan	Prioritas Daerah	Sasaran Daerah	Lokasi	Indikator Kinerja						Pagu Indikatif	Prakiraan Maju	Keterangan	
					Hasil Program		Keluaran Kegiatan		Hasil Kegiatan				SKPD	Jenis Kegiatan
					Tolok Ukur	Target	Tolok Ukur	Target	Tolok Ukur	Target			1/2/3	1/2/3
(1)	(2)	(3)	(4)	(5)	(6)	(7)	(8)	(9)	(10)	(11)	(12)	(13)	(14)	(15)
				Sanden; Sedayu; Sewon; Srandakan; Gedang sari; Girisubo; Karangmojo; Ngawen; Nglipar; Paliyan; Panggang; Patuk; Playen; Ponjong; Purwosari; Rongkop; Sapto sari; Semanu; Semin; Tanjungsari; Tepus; Wonosari; Galur; Girimulyo; Kalibawang; Kokap; Lendah; Nanggulan; Panjatan; Pengasih; Samigaluh; Sentolo; Temon; Wates; Berbah; Cangkringan; Depok; Gamping; Godean; Kalasan; Minggir; Mlati; Moyudan; Ngaglik; Ngemplak; Pakem; Prambanan; Seyegan; Sleman; Tempel; Turi										
2.01.2.01.01.29.020	Pengembangan dan Pembinaan Budidaya Garut	Ketahanan Pangan	Pendapatan dan ketahanan pangan masyarakat meningkat	Bambang lipuro; Banguntapan; Bantul; Dlingo; Imogiri; Jetis; Kasihan; Kretek; Pajangan; Pandak; Piyungan; Pleret;	Peningkatan produksi pertanian tanaman pangan	2.200.000 ton	Sosialisasi dan Fasilitasi Budidaya Garut	4 unit	Peningkatan Produksi Tanaman garut	4 unit	Rp. 130.000.000,00	Rp. 165.000.000,00	Dinas Pertanian	Sedang Berjalan

Rencana Program dan Kegiatan Prioritas Daerah Tahun 2014 Non Keistimewaan
Provinsi Daerah Istimewa Yogyakarta

Nama SKPD : Dinas Pertanian | **Jumlah Pagu : Rp. 31.553.305.000**

Nomor	Urusan/Bidang Urusan Pemerintahan Daerah dan Program/Kegiatan	Prioritas Daerah	Sasaran Daerah	Lokasi	Indikator Kinerja						Pagu Indikatif	Prakiraan Maju	Keterangan	
					Hasil Program		Keluaran Kegiatan		Hasil Kegiatan				SKPD	Jenis Kegiatan
					Tolok Ukur	Target	Tolok Ukur	Target	Tolok Ukur	Target			1/2/3	1/2/3
(1)	(2)	(3)	(4)	(5)	(6)	(7)	(8)	(9)	(10)	(11)	(12)	(13)	(14)	(15)
				Pundong; Sanden; Sedayu; Sewon; Srandakan; Gedang sari; Girisubo; Karangmojo; Ngawen; Nglipar; Paliyan; Panggang; Patuk; Playen; Ponjong; Purwosari; Rongkop; Sapto sari; Semanu; Semin; Tanjungsari; Tepus; Wonosari; Galur; Girimulyo; Kalibawang; Kokap; Lendah; Nanggulan; Panjatan; Pengasih; Samigaluh; Sentolo; Temon; Wates; Berbah; Cangkringan; Depok; Gamping; Godean; Kalasan; Minggir; Mlati; Moyudan; Ngaglik; Ngemplak; Pakem; Prambanan; Seyegan; Sleman; Tempel; Turi										
2.01.2.01.01.29.021	Pengembangan Tanaman Ubi Jalar	Ketahanan Pangan	Pendapatan dan ketahanan pangan masyarakat meningkat	Bambang lipuro; Banguntapan; Bantul; Dlingo; Imogiri; Jetis; Kasihan; Kretek; Pajangan; Pandak;	Peningkatan produksi pertanian tanaman pangan	2.200.000 ton	Fasilitasi dan Dem Pengembangan Budidaya Ubi jalar	15 jenis, 3 jenis	Peningkatan Produksi Tanaman Ubi Jalar	15 Ha	Rp. 100.000.000,00	Rp. 165.000.000,00	Dinas Pertanian	Sedang Berjalan

Rencana Program dan Kegiatan Prioritas Daerah Tahun 2014 Non Keistimewaan
Provinsi Daerah Istimewa Yogyakarta

Nama SKPD : Dinas Pertanian | **Jumlah Pagu : Rp. 31.553.305.000**

Nomor	Urusan/Bidang Urusan Pemerintahan Daerah dan Program/Kegiatan	Prioritas Daerah	Sasaran Daerah	Lokasi	Indikator Kinerja						Pagu Indikatif	Prakiraan Maju	Keterangan	
					Hasil Program		Keluaran Kegiatan		Hasil Kegiatan				SKPD	Jenis Kegiatan
					Tolok Ukur	Target	Tolok Ukur	Target	Tolok Ukur	Target			1/2/3	1/2/3
(1)	(2)	(3)	(4)	(5)	(6)	(7)	(8)	(9)	(10)	(11)	(12)	(13)	(14)	(15)
				Piyungan; Pleret; Pundong; Sanden; Sedayu; Sewon; Srandakan; Berbah; Cangkringan; Depok; Gamping; Godean; Kalasan; Minggir; Mlati; Moyudan; Ngaglik; Ngemplak; Pakem; Prambanan; Seyegan; Sleman; Tempel; Turi										
2.01.2.01.01.29.022	Pengembangan Tanaman Kacang Hijau	Ketahanan Pangan	Pendapatan dan ketahanan pangan masyarakat meningkat	Bambang lipuro; Banguntapan; Bantul; Dlingo; Imogiri; Jetis; Kasihan; Kretek; Pajangan; Pandak; Piyungan; Pleret; Pundong; Sanden; Sedayu; Sewon; Srandakan	Peningkatan produksi pertanian tanaman pangan	2.200.000 ton	Fasilitasi dan Dem Tanaman Kacang Hijau	15 Ha	Peningkatan Produksi Tanaman Kacang Hijau	15 Ha	Rp. 30.000.000,00	Rp. 45.000.000,00	Dinas Pertanian	Sedang Berjalan
2.01.2.01.01.29.023	Uji Ketahanan varietas	Ketahanan Pangan	Pendapatan dan ketahanan pangan masyarakat meningkat	Bambang lipuro; Banguntapan; Bantul; Dlingo; Imogiri; Jetis; Kasihan; Kretek; Pajangan; Pandak; Piyungan; Pleret; Pundong; Sanden; Sedayu; Sewon; Srandakan	Peningkatan produksi pertanian tanaman pangan	2.200.000 ton	data serangan OPT terhadap jenis varietas tertentu	1 Paket	Rekomendasi varietas tahan terhadap serangan OPT tertentu	1 Paket	Rp. 14.500.000,00	Rp. 16.500.000,00	Dinas Pertanian	Sedang Berjalan
2.01.2.01.01.29.024	Bimbingan dan Fasilitasi Sarana Pengendalian OPT	Ketahanan Pangan	Pendapatan dan	Bambang lipuro; Banguntapan;	Peningkatan produksi pertanian	2.200.000 ton	Terkendalinya OPT tanaman	1 Paket	Terkendalinya OPT Tanaman	1 Paket	Rp. 173.500.000,00	Rp. 195.000.000,00	Dinas Pertanian	Sedang Berjalan

Rencana Program dan Kegiatan Prioritas Daerah Tahun 2014 Non Keistimewaan
Provinsi Daerah Istimewa Yogyakarta

Nama SKPD : Dinas Pertanian | **Jumlah Pagu : Rp. 31.553.305.000**

Nomor	Urusan/Bidang Urusan Pemerintahan Daerah dan Program/Kegiatan	Prioritas Daerah	Sasaran Daerah	Lokasi	Indikator Kinerja						Pagu Indikatif	Prakiraan Maju	Keterangan	
					Hasil Program		Keluaran Kegiatan		Hasil Kegiatan				SKPD	Jenis Kegiatan
					Tolok Ukur	Target	Tolok Ukur	Target	Tolok Ukur	Target			1/2/3	1/2/3
(1)	(2)	(3)	(4)	(5)	(6)	(7)	(8)	(9)	(10)	(11)	(12)	(13)	(14)	(15)
	dan Brigade Proteksi		ketahanan pangan masyarakat meningkat	Bantul; Dlingo; Imogiri; Jetis; Kasihan; Kretek; Pajangan; Pandak; Piyungan; Pleret; Pundong; Sanden; Sedayu; Sewon; Srandakan; Gedang sari; Girisubo; Karangmojo; Ngawen; Nglipar; Paliyan; Panggang; Patuk; Playen; Ponjong; Purwosari; Rongkop; Sapto sari; Semanu; Semin; Tanjungsari; Tepus; Wonosari; Galur; Girimulyo; Kalibawang; Kokap; Lendah; Nanggulan; Panjatan; Pengasih; Samigaluh; Sentolo; Temon; Wates; Berbah; Cangkringan; Depok; Gamping; Godean; Kalasan; Minggir; Mlati; Moyudan; Ngaglik; Ngemplak; Pakem; Prambanan; Seyegan; Sleman; Tempel; Turi	tanaman pangan		pangan dan hortikultura, pemberdayaan RPT, terlaksananya pameran, berkembangnya agen hayati dan pestisida nabati		daerah endemis					

Rencana Program dan Kegiatan Prioritas Daerah Tahun 2014 Non Keistimewaan
Provinsi Daerah Istimewa Yogyakarta

Nama SKPD : Dinas Pertanian | **Jumlah Pagu : Rp. 31.553.305.000**

Nomor	Urusan/Bidang Urusan Pemerintahan Daerah dan Program/Kegiatan	Prioritas Daerah	Sasaran Daerah	Lokasi	Indikator Kinerja						Pagu Indikatif	Prakiraan Maju	Keterangan	
					Hasil Program		Keluaran Kegiatan		Hasil Kegiatan				SKPD	Jenis Kegiatan
					Tolok Ukur	Target	Tolok Ukur	Target	Tolok Ukur	Target			1/2/3	1/2/3
(1)	(2)	(3)	(4)	(5)	(6)	(7)	(8)	(9)	(10)	(11)	(12)	(13)	(14)	(15)
2.01.2.01.01.29.025	Pemberdayaan Petani Pemandu SLPHT	Ketahanan Pangan	Pendapatan dan ketahanan pangan masyarakat meningkat	Bambang lipuro; Banguntapan; Bantul; Dlingo; Imogiri; Jetis; Kasihan; Kretek; Pajangan; Pandak; Piyungan; Pleret; Pundong; Sanden; Sedayu; Sewon; Srandakan; Gedang sari; Girisubo; Karangmojo; Ngawen; Nglipar; Paliyan; Panggang; Patuk; Playen; Ponjong; Purwosari; Rongkop; Sapto sari; Semanu; Semin; Tanjungsari; Tepus; Wonosari; Galur; Girimulyo; Kalibawang; Kokap; Lendah; Nanggulan; Panjatan; Pengasih; Samigaluh; Sentolo; Temon; Wates; Berbah; Cangkringan; Depok; Gamping; Godean; Kalasan; Minggir; Mlati; Moyudan; Ngaglik; Ngemplak; Pakem; Prambanan; Seyegan;	Peningkatan produksi pertanian tanaman pangan	2.200.000 ton	Pemahaman tentang teknologi PHT	4 kelompok	Penerapan Teknologi PHT	4 kelompok	Rp. 125.000.000,00	Rp. 155.000.000,00	Dinas Pertanian	Sedang Berjalan

Rencana Program dan Kegiatan Prioritas Daerah Tahun 2014 Non Keistimewaan
Provinsi Daerah Istimewa Yogyakarta

Nama SKPD : Dinas Pertanian | **Jumlah Pagu : Rp. 31.553.305.000**

Nomor	Urusan/Bidang Urusan Pemerintahan Daerah dan Program/Kegiatan	Prioritas Daerah	Sasaran Daerah	Lokasi	Indikator Kinerja						Pagu Indikatif	Prakiraan Maju	Keterangan	
					Hasil Program		Keluaran Kegiatan		Hasil Kegiatan				SKPD	Jenis Kegiatan
					Tolok Ukur	Target	Tolok Ukur	Target	Tolok Ukur	Target			1/2/3	1/2/3
(1)	(2)	(3)	(4)	(5)	(6)	(7)	(8)	(9)	(10)	(11)	(12)	(13)	(14)	(15)
				Sleman; Tempel; Turi										
2.01.2.01.01.29.026	SLPHT Berkelanjutan	Ketahanan Pangan	Pendapatan dan ketahanan pangan masyarakat meningkat	Galur; Girimulyo; Kalibawang; Kokap; Lendah; Nanggulan; Panjatan; Pengasih; Samigaluh; Sentolo; Temon; Wates	Peningkatan produksi pertanian tanaman pangan	2.200.000 ton	Terlaksananya SLPHT Berkelanjutan (skala luas)	1 unit	Terlaksananya SLPHT Berkelanjutan (skala luas)	1 unit	Rp. 100.000.000,00	Rp. 115.000.000,00	Dinas Pertanian	Sedang Berjalan
2.01.2.01.01.29.027	SLPHT Tanaman Pangan & Hortikultura	Ketahanan Pangan	Pendapatan dan ketahanan pangan masyarakat meningkat	Bambang lipuro; Banguntapan; Bantul; Dlingo; Imogiri; Jetis; Kasihan; Kretek; Pajangan; Pandak; Piyungan; Pleret; Pundong; Sanden; Sedayu; Sewon; Srandakan; Gedang sari; Girisubo; Karangmojo; Ngawen; Nglipar; Paliyan; Panggang; Patuk; Playen; Ponjong; Purwosari; Rongkop; Sapto sari; Semanu; Semin; Tanjungsari; Tepus; Wonosari; Galur; Girimulyo; Kalibawang; Kokap; Lendah; Nanggulan; Panjatan; Pengasih; Samigaluh; Sentolo; Temon;	Peningkatan produksi pertanian tanaman pangan	2.200.000 ton	Penerapan teknologi PHT	2 unit	Penerapan Teknologi PHT dari serangan OPT sehingga pengamanan produksi berjalan dengan baik	2 unit	Rp. 150.000.000,00	Rp. 195.000.000,00	Dinas Pertanian	Sedang Berjalan

Rencana Program dan Kegiatan Prioritas Daerah Tahun 2014 Non Keistimewaan
Provinsi Daerah Istimewa Yogyakarta

Nama SKPD : Dinas Pertanian | **Jumlah Pagu : Rp. 31.553.305.000**

Nomor	Urusan/Bidang Urusan Pemerintahan Daerah dan Program/Kegiatan	Prioritas Daerah	Sasaran Daerah	Lokasi	Indikator Kinerja						Pagu Indikatif	Prakiraan Maju	Keterangan	
					Hasil Program		Keluaran Kegiatan		Hasil Kegiatan				SKPD	Jenis Kegiatan
					Tolok Ukur	Target	Tolok Ukur	Target	Tolok Ukur	Target			1/2/3	1/2/3
(1)	(2)	(3)	(4)	(5)	(6)	(7)	(8)	(9)	(10)	(11)	(12)	(13)	(14)	(15)
				Wates; Berbah; Cangkringan; Depok; Gamping; Godean; Kalasan; Minggir; Mlati; Moyudan; Ngaglik; Ngemplak; Pakem; Prambanan; Seyegan; Sleman; Tempel; Turi										
2.01.2.01.01.29.029	Analisa standar dan Pengawasan Mutu Benih	Ketahanan Pangan	Pendapatan dan ketahanan pangan masyarakat meningkat	**Lainnya** : Provinsi DIY	Peningkatan produksi pertanian tanaman pangan	2.200.000 ton	Terlaksananya analisa standar dan pengawasan mutu benih	1 Paket	Terjaminnya mutu benih yang diedarkan	1 Paket	Rp. 85.190.000,00	Rp. 100.000.000,00	Dinas Pertanian	Sedang Berjalan
2.01.2.01.01.29.031	Peningkatan Pendapatan Petani Melalui Agribisnis Tanaman Pangan	Ketahanan Pangan	Pendapatan dan ketahanan pangan masyarakat meningkat	Bambang lipuro; Banguntapan; Bantul; Dlingo; Imogiri; Jetis; Kasihan; Kretek; Pajangan; Pandak; Piyungan; Pleret; Pundong; Sanden; Sedayu; Sewon; Srandakan; Gedang sari; Girisubo; Karangmojo; Ngawen; Nglipar; Paliyan; Panggang; Patuk; Playen; Ponjong; Purwosari; Rongkop; Sapto sari; Semanu; Semin; Tanjungsari; Tepus; Wonosari;	Peningkatan produksi pertanian tanaman pangan	2.200.000 ton	Bantuan sarpras tanaman pangan dan bimtek	250 KK	Peningkatan pendapatan petani miskin	250 KK	Rp. 575.000.000,00	Rp. 600.000.000,00	Dinas Pertanian	Sedang Berjalan

Rencana Program dan Kegiatan Prioritas Daerah Tahun 2014 Non Keistimewaan
Provinsi Daerah Istimewa Yogyakarta

Nama SKPD : Dinas Pertanian | **Jumlah Pagu : Rp. 31.553.305.000**

Nomor	Urusan/Bidang Urusan Pemerintahan Daerah dan Program/Kegiatan	Prioritas Daerah	Sasaran Daerah	Lokasi	Indikator Kinerja						Pagu Indikatif	Prakiraan Maju	Keterangan	
					Hasil Program		Keluaran Kegiatan		Hasil Kegiatan				SKPD	Jenis Kegiatan
					Tolok Ukur	Target	Tolok Ukur	Target	Tolok Ukur	Target			1/2/3	1/2/3
(1)	(2)	(3)	(4)	(5)	(6)	(7)	(8)	(9)	(10)	(11)	(12)	(13)	(14)	(15)
				Danurejan; Gedongtengen; Gondokusuman; Gondomanan; Jetis; Kotagede; Kraton; Mantrijeron; Mergangsan; Ngampilan; Pakualaman; Tegalrejo; Umbulharjo; Wirobrajan; Galur; Girimulyo; Kalibawang; Kokap; Lendah; Nanggulan; Panjatan; Pengasih; Samigaluh; Sentolo; Temon; Wates; Berbah; Cangkringan; Depok; Gamping; Godean; Kalasan; Minggir; Mlati; Moyudan; Ngaglik; Ngemplak; Pakem; Prambanan; Seyegan; Sleman; Tempel; Turi										
2.01.2.01.01.29.032	Peningkatan Pengelolaan Sumberdaya Air Wilayah Sungai dan Pengelolaan Irigasi Partisipatif (Loan WISMP)	Ketahanan Pangan	Pendapatan dan ketahanan pangan masyarakat meningkat	Bambang lipuro; Banguntapan; Bantul; Dlingo; Imogiri; Jetis; Kasihan; Kretek; Pajangan; Pandak; Piyungan; Pleret; Pundong; Sanden; Sedayu; Sewon;	Peningkatan produksi pertanian tanaman pangan	2.200.000 ton	sistem irigasi partisipatif	1 Paket	terkelolanya sistem irigasi	1 tahun	Rp. 224.230.000,00	Rp. 0,00	Dinas Pertanian	Sedang Berjalan

Rencana Program dan Kegiatan Prioritas Daerah Tahun 2014 Non Keistimewaan
Provinsi Daerah Istimewa Yogyakarta

Nama SKPD : Dinas Pertanian | **Jumlah Pagu : Rp. 31.553.305.000**

Nomor	Urusan/Bidang Urusan Pemerintahan Daerah dan Program/Kegiatan	Prioritas Daerah	Sasaran Daerah	Lokasi	Indikator Kinerja						Pagu Indikatif	Prakiraan Maju	Keterangan	
					Hasil Program		Keluaran Kegiatan		Hasil Kegiatan				SKPD	Jenis Kegiatan
					Tolok Ukur	Target	Tolok Ukur	Target	Tolok Ukur	Target			1/2/3	1/2/3
(1)	(2)	(3)	(4)	(5)	(6)	(7)	(8)	(9)	(10)	(11)	(12)	(13)	(14)	(15)
				Srandakan; Gedang sari; Girisubo; Karangmojo; Ngawen; Nglipar; Paliyan; Panggang; Patuk; Playen; Ponjong; Purwosari; Rongkop; Sapto sari; Semanu; Semin; Tanjungsari; Tepus; Wonosari; Galur; Girimulyo; Kalibawang; Kokap; Lendah; Nanggulan; Panjatan; Pengasih; Samigaluh; Sentolo; Temon; Wates; Berbah; Cangkringan; Depok; Gamping; Godean; Kalasan; Minggir; Mlati; Moyudan; Ngaglik; Ngemplak; Pakem; Prambanan; Seyegan; Sleman; Tempel; Turi										
2.01.2.01.01.30	**Program Peningkatan Produksi Hortikultura**										**Rp. 3.791.000.000,00**			
2.01.2.01.01.30.001	Pengembangan GAP Hortikultura	Ketahanan Pangan	Pendapatan dan ketahanan pangan masyarakat meningkat	Bambang lipuro; Imogiri; Patuk; Playen; Kalibawang; Nanggulan; Ngaglik; Prambanan	Peningkatan produksi pertanian hortikultura	216831,8 ton	Sosialisasi penerapan GAP hortikultura	4 kabupaten	Petani memahami GAP dalam budidaya hortikultura	4 kabupaten	Rp. 100.000.000,00	Rp. 0,00	Dinas Pertanian	Sedang Berjalan

Rencana Program dan Kegiatan Prioritas Daerah Tahun 2014 Non Keistimewaan
Provinsi Daerah Istimewa Yogyakarta

Nama SKPD : Dinas Pertanian | **Jumlah Pagu : Rp. 31.553.305.000**

Nomor	Urusan/Bidang Urusan Pemerintahan Daerah dan Program/Kegiatan	Prioritas Daerah	Sasaran Daerah	Lokasi	Indikator Kinerja						Pagu Indikatif	Prakiraan Maju	Keterangan	
					Hasil Program		Keluaran Kegiatan		Hasil Kegiatan				SKPD	Jenis Kegiatan
					Tolok Ukur	Target	Tolok Ukur	Target	Tolok Ukur	Target			1/2/3	1/2/3
(1)	(2)	(3)	(4)	(5)	(6)	(7)	(8)	(9)	(10)	(11)	(12)	(13)	(14)	(15)
2.01.2.01.01.30.002	Pengembangan Hortikultura Terpadu	Ketahanan Pangan	Pendapatan dan ketahanan pangan masyarakat meningkat	Dlingo; Semin; Prambanan	Peningkatan produksi pertanian hortikultura	216831,8 ton	Bimtek, sosialisasi dan bantuan sarpras	3 kabupaten	Pertanian yang terintegrasi	3 kabupaten	Rp. 150.000.000,00	Rp. 0,00	Dinas Pertanian	Sedang Berjalan
2.01.2.01.01.30.003	Fasilitasi Sarana dan Prasarana Pengembangan Buah, Sayur, dan Tanaman	Ketahanan Pangan	Pendapatan dan ketahanan pangan masyarakat meningkat	Bambang lipuro; Imogiri; Patuk; Playen; Kalibawang; Nanggulan; Ngaglik; Prambanan	Peningkatan produksi pertanian hortikultura	216831,8 ton	Fasisiltasi sarana prasarana budidaya pertanian hortikultura	10 kelompok	Terfasilitasinya kelompok tani buah, sayur dan tanaman obat di 4 kabupaten	4 kabupaten	Rp. 300.000.000,00	Rp. 0,00	Dinas Pertanian	Sedang Berjalan
2.01.2.01.01.30.004	Peningkatan Budidaya Holtikultura di Lahan Pekarangan	Ketahanan Pangan	Pendapatan dan ketahanan pangan masyarakat meningkat	Gedongtengen	Peningkatan produksi pertanian hortikultura	216831,8 ton	Pembinaan dan fasilitasi sarana prasarana budidaya di lahan pekarangan	6 kelompok	Meningkatkanya pemanfaatan lahan pekarangan di Kota Yogyakarta	6 kelompok	Rp. 120.000.000,00	Rp. 0,00	Dinas Pertanian	Sedang Berjalan
2.01.2.01.01.30.005	Peningkatan Pendapatan Petani Melalui Agribisnis Hortikultura	Ketahanan Pangan	Pendapatan dan ketahanan pangan masyarakat meningkat	Bambang lipuro; Banguntapan; Bantul; Dlingo; Imogiri; Jetis; Kasihan; Kretek; Pajangan; Pandak; Piyungan; Pleret; Pundong; Sanden; Sedayu; Sewon; Srandakan; Gedang sari; Girisubo; Karangmojo; Ngawen; Nglipar; Paliyan; Panggang; Patuk; Playen; Ponjong; Purwosari; Rongkop; Sapto sari; Semanu; Semin; Tanjungsari; Tepus; Wonosari; Danurejan;	Peningkatan produksi pertanian hortikultura	216831,8 ton	Bantuan sarpras tanaman hortikultura dan bimtek	250 KK	Peningkatan pendapatan petani miskin	250 KK	Rp. 575.000.000,00	Rp. 650.000.000,00	Dinas Pertanian	Sedang Berjalan

Rencana Program dan Kegiatan Prioritas Daerah Tahun 2014 Non Keistimewaan
Provinsi Daerah Istimewa Yogyakarta

Nama SKPD : Dinas Pertanian | **Jumlah Pagu : Rp. 31.553.305.000**

Nomor	Urusan/Bidang Urusan Pemerintahan Daerah dan Program/Kegiatan	Prioritas Daerah	Sasaran Daerah	Lokasi	Indikator Kinerja						Pagu Indikatif	Prakiraan Maju	Keterangan	
					Hasil Program		Keluaran Kegiatan		Hasil Kegiatan				SKPD	Jenis Kegiatan
					Tolok Ukur	Target	Tolok Ukur	Target	Tolok Ukur	Target			1/2/3	1/2/3
(1)	(2)	(3)	(4)	(5)	(6)	(7)	(8)	(9)	(10)	(11)	(12)	(13)	(14)	(15)
				Gedongtengen; Gondokusuman; Gondomanan; Jetis; Kotagede; Kraton; Mantrijeron; Mergangsan; Ngampilan; Pakualaman; Tegalrejo; Umbulharjo; Wirobrajan; Galur; Girimulyo; Kalibawang; Kokap; Lendah; Nanggulan; Panjatan; Pengasih; Samigaluh; Sentolo; Temon; Wates; Berbah; Cangkringan; Depok; Gamping; Godean; Kalasan; Minggir; Mlati; Moyudan; Ngaglik; Ngemplak; Pakem; Prambanan; Seyegan; Sleman; Tempel; Turi										
2.01.2.01.01.30.006	Fasilitasi Pengelolaan Lahan dan Air untuk Pengembangan Buah Sayur dan Tan Obat	Ketahanan Pangan	Pendapatan dan ketahanan pangan masyarakat meningkat	Bambang lipuro; Imogiri; Patuk; Playen; Kalibawang; Nanggulan; Ngaglik; Prambanan	Peningkatan produksi pertanian hortikultura	216831,8 ton	Fasilitasi sarana pengairan untuk budidaya hortikultura	10 kelompok	Terfasilitasinya kelompok tani buah, sayur dan tanaman obat	4 kabupaten	Rp. 300.000.000,00	Rp. 0,00	Dinas Pertanian	Sedang Berjalan
2.01.2.01.01.30.007	Pengembangan Perbenihan Hortikultura	Ketahanan Pangan	Pendapatan dan ketahanan pangan	**Lainnya** : UPTD BPPTPH unit Ngipiksari Sleman	Peningkatan produksi pertanian hortikultura	216831,8 ton	Tomat 1 ha, cabai 1,5 ha, jamur edibel 1 unit, tanaman hias 2	2 kegiatan	Tomat 1 ha, cabai 1,5 ha, jamur edibel 1 unit, tanaman hias 2	1 tahun	Rp. 350.000.000,00	Rp. 0,00	Dinas Pertanian	Sedang Berjalan

Rencana Program dan Kegiatan Prioritas Daerah Tahun 2014 Non Keistimewaan
Provinsi Daerah Istimewa Yogyakarta

Nama SKPD : Dinas Pertanian | **Jumlah Pagu : Rp. 31.553.305.000**

Nomor	Urusan/Bidang Urusan Pemerintahan Daerah dan Program/Kegiatan	Prioritas Daerah	Sasaran Daerah	Lokasi	Indikator Kinerja						Pagu Indikatif	Prakiraan Maju	Keterangan	
					Hasil Program		Keluaran Kegiatan		Hasil Kegiatan				SKPD	Jenis Kegiatan
					Tolok Ukur	Target	Tolok Ukur	Target	Tolok Ukur	Target			1/2/3	1/2/3
(1)	(2)	(3)	(4)	(5)	(6)	(7)	(8)	(9)	(10)	(11)	(12)	(13)	(14)	(15)
			masyarakat meningkat				unit, tanaman pisang 1 unit, jambu dalhari 1 unit, klengkeng 1 unit, salak 1 unit.		unit, tanaman pisang 1 unit, jambu dalhari 1 unit, klengkeng 1 unit, salak 1 unit.					
2.01.2.01.01.30.008	Pengembangan Benih Sayuran di Tingkat Petani	Ketahanan Pangan	Pendapatan dan ketahanan pangan masyarakat meningkat	Cangkringan; Ngemplak	Peningkatan produksi pertanian hortikultura	216831,8 ton	tomat 0,5 ha, cabe 0,5 ha, kacang panjang 0,5 ha	3 kelompok	tomat 0,5 ha, cabe 0,5 ha, kacang panjang 0,5 ha	2 kelompok	Rp. 60.000.000,00	Rp. 0,00	Dinas Pertanian	Sedang Berjalan
2.01.2.01.01.30.009	Sosialisasi Pengelolaan Lahan Pekarangan	Ketahanan Pangan	Pendapatan dan ketahanan pangan masyarakat meningkat	Danurejan; Gedongtengen; Gondokusuman; Gondomanan; Jetis; Kotagede; Kraton; Mantrijeron; Mergangsan; Ngampilan; Pakualaman; Tegalrejo; Umbulharjo; Wirobrajan	Peningkatan produksi pertanian hortikultura	216831,8 ton	Tersosialisasinya cara pengelolaan lahan pekarangan	1 kab/kota	Lahan pekarangan dapat dimanfaatkan untuk meningkatkan kesejahteraan masyarakat	1 tahun	Rp. 150.000.000,00	Rp. 0,00	Dinas Pertanian	Sedang Berjalan
2.01.2.01.01.30.010	Pengembangan buah, sayur, dan biofarmaka	Ketahanan Pangan	Pendapatan dan ketahanan pangan masyarakat meningkat	Samigaluh	Peningkatan produksi pertanian hortikultura	216831,8 ton	terbangunnya embung untuk tanaman hortikultura	1 Paket	meningkatnya produksi tanaman hortikultura	5 %	Rp. 1.275.000.000,00	Rp. 0,00	Dinas Pertanian	Baru - Mempercepat Capaian Target
2.01.2.01.01.30.012	SLPHT Tanaman Hortikultura	Ketahanan Pangan	Pendapatan dan ketahanan pangan masyarakat meningkat	Bambang lipuro; Banguntapan; Bantul; Dlingo; Imogiri; Jetis; Kasihan; Kretek; Pajangan; Pandak; Piyungan; Pleret; Pundong; Sanden; Sedayu; Sewon; Srandakan; Galur; Girimulyo; Kalibawang;	Peningkatan produksi pertanian hortikultura	216831,8 ton	Pemahaman PHT pada tanaman hortikultura	3 Paket	Terkendalinya serangan OPT	3 kabupaten	Rp. 100.000.000,00	Rp. 0,00	Dinas Pertanian	Sedang Berjalan

Rencana Program dan Kegiatan Prioritas Daerah Tahun 2014 Non Keistimewaan
Provinsi Daerah Istimewa Yogyakarta

Nama SKPD : Dinas Pertanian | **Jumlah Pagu : Rp. 31.553.305.000**

Nomor	Urusan/Bidang Urusan Pemerintahan Daerah dan Program/Kegiatan	Prioritas Daerah	Sasaran Daerah	Lokasi	Indikator Kinerja						Pagu Indikatif	Prakiraan Maju	Keterangan	
					Hasil Program		Keluaran Kegiatan		Hasil Kegiatan				SKPD	Jenis Kegiatan
					Tolok Ukur	Target	Tolok Ukur	Target	Tolok Ukur	Target			1/2/3	1/2/3
(1)	(2)	(3)	(4)	(5)	(6)	(7)	(8)	(9)	(10)	(11)	(12)	(13)	(14)	(15)
				Kokap; Lendah; Nanggulan; Panjatan; Pengasih; Samigaluh; Sentolo; Temon; Wates; Berbah; Cangkringan; Depok; Gamping; Godean; Kalasan; Minggir; Mlati; Moyudan; Ngaglik; Ngemplak; Pakem; Prambanan; Seyegan; Sleman; Tempel; Turi										
2.01.2.01.01.30.013	Fasilitasi Sarana Pengendalian OPT dan Brigade Proteksi Hortikultura	Ketahanan Pangan	Pendapatan dan ketahanan pangan masyarakat meningkat	Bambang lipuro; Banguntapan; Bantul; Dlingo; Imogiri; Jetis; Kasihan; Kretek; Pajangan; Pandak; Piyungan; Pleret; Pundong; Sanden; Sedayu; Sewon; Srandakan; Galur; Girimulyo; Kalibawang; Kokap; Lendah; Nanggulan; Panjatan; Pengasih; Samigaluh; Sentolo; Temon; Wates; Berbah; Cangkringan; Depok; Gamping; Godean; Kalasan;	Peningkatan produksi pertanian hortikultura	216831,8 ton	Pemberdayaan RPT melalui fasilitasi sarana pengendalian	1 tahun	Terkendalinya serangan OPT	1 tahun	Rp. 136.000.000,00	Rp. 0,00	Dinas Pertanian	Sedang Berjalan

Rencana Program dan Kegiatan Prioritas Daerah Tahun 2014 Non Keistimewaan
Provinsi Daerah Istimewa Yogyakarta

Nama SKPD : Dinas Pertanian | **Jumlah Pagu : Rp. 31.553.305.000**

Nomor	Urusan/Bidang Urusan Pemerintahan Daerah dan Program/Kegiatan	Prioritas Daerah	Sasaran Daerah	Lokasi	Indikator Kinerja						Pagu Indikatif	Prakiraan Maju	Keterangan	
					Hasil Program		Keluaran Kegiatan		Hasil Kegiatan				SKPD	Jenis Kegiatan
					Tolok Ukur	Target	Tolok Ukur	Target	Tolok Ukur	Target			1/2/3	1/2/3
(1)	(2)	(3)	(4)	(5)	(6)	(7)	(8)	(9)	(10)	(11)	(12)	(13)	(14)	(15)
				Minggir; Mlati; Moyudan; Ngaglik; Ngemplak; Pakem; Prambanan; Seyegan; Sleman; Tempel; Turi										
2.01.2.01.01.30.014	Pengembangan Tanaman Hias	Ketahanan Pangan	Pendapatan dan ketahanan pangan masyarakat meningkat	Girimulyo; Kalibawang; Samigaluh; Pakem; Turi	Peningkatan produksi pertanian hortikultura	216831,8 ton	SL tanaman hias	1 Paket	Peningkatan pengembangan tanaman hias	1 Paket	Rp. 175.000.000,00	Rp. 0,00	Dinas Pertanian	Sedang Berjalan

Rencana Program dan Kegiatan Prioritas Daerah Tahun 2014 Non Keistimewaan
Provinsi Daerah Istimewa Yogyakarta

Nama SKPD : Dinas Kehutanan dan Perkebunan | **Jumlah Pagu : Rp. 20.785.706.960**

Nomor	Urusan/Bidang Urusan Pemerintahan Daerah dan Program/Kegiatan	Prioritas Daerah	Sasaran Daerah	Lokasi	Indikator Kinerja						Pagu Indikatif	Prakiraan Maju	Keterangan	
					Hasil Program		Keluaran Kegiatan		Hasil Kegiatan				SKPD	Jenis Kegiatan
					Tolok Ukur	Target	Tolok Ukur	Target	Tolok Ukur	Target			1/2/3	1/2/3
(1)	(2)	(3)	(4)	(5)	(6)	(7)	(8)	(9)	(10)	(11)	(12)	(13)	(14)	(15)
2	**Pilihan**													
2.01	**Pertanian**													
2.01.02	**Dinas Kehutanan dan Perkebunan**													
2.01.2.02.02.26	**Program Pengembangan Agribisnis Perkebunan**										**Rp. 1.839.228.500,00**			
2.01.2.02.02.26.002	Peningkatan Kemampuan Lembaga Petani Perkebunan	Ketahanan Pangan	Pendapatan dan ketahanan pangan masyarakat meningkat	Bambang lipuro; Karangmojo; Patuk; Semin; Lendah; Samigaluh; Temon	Terwujudnya Peningkatan Produksi dan Mutu Hasil Perkebunan	125,86 .	Pelatihan Manajemen Usaha Tani Kelapa , Kakao, dan Jambu mete, Pertemuan Kemitraan Usaha Perkebunan Komoditas Jambu mete, Kakao dan Kelapa, Pendampingan Kelompok Tani/KUB (2 Jambumete, 4 Kakao dan 4 Kelapa)	3 kegiatan	Peningkatan Kemampuan dan Kemandirian Lembaga Petani Perkebunan Dalam Pengembangan Usaha Agribisnis Perkebunan	3 persen	Rp. 71.855.000,00	Rp. 77.166.000,00	Dinas Kehutanan dan Perkebunan	Sedang Berjalan
2.01.2.02.02.26.012	Sekolah Lapang Pengolah dan Pemasaran Hasil Perkebunan/ SLPPHP (Cukai)	Ketahanan Pangan	Pendapatan dan ketahanan pangan masyarakat meningkat	Karangmojo; Ponjong; Prambanan	Terwujudnya Peningkatan Produksi dan Mutu Hasil Perkebunan	125,86 .	Peningkatan Pengetahuan dan Ketrampilan Petani Dalam Pengolahan dan Pemasaran Tembakau	3 angkatan	Peningkatan Mutu dan Penghasilan Petani Komoditas Tembakau	2 persen	Rp. 257.409.000,00	Rp. 88.490.000,00	Dinas Kehutanan dan Perkebunan	Sedang Berjalan
2.01.2.02.02.26.017	Promosi Atas Hasil Perkebunan Unggulan Daerah	Ketahanan Pangan	Pendapatan dan ketahanan pangan masyarakat meningkat	**Lainnya** : Daerah Istimewa Yogyakarta	Terwujudnya Peningkatan Produksi dan Mutu Hasil Perkebunan	125,86 .	Promosi dan Informasi Produk Hutbun pada Pameran HKP, HPS, Soropadan Expo , Indonesia Agribussines Expo dan Hari Perkebunan	5 event	Peningkatan Pemasaran Hasil Produksi Unggulan Komoditas Hutbun	3 persen	Rp. 168.268.000,00	Rp. 191.829.000,00	Dinas Kehutanan dan Perkebunan	Sedang Berjalan
2.01.2.02.02.26.027	Pengembangan kelembagaan petani tembakau (cukai)	Ketahanan Pangan	Pendapatan dan ketahanan pangan	Kretek; Semanu; Kokap	Terwujudnya Peningkatan Produksi dan Mutu Hasil	125,86 .	Sosialisasi Pengelolaan Penguatan Modal Gapoktan/KUB	3 kegiatan	Lembaga Petani Perkebunan Menjadi Mampu dan Mandiri	3 persen	Rp. 191.696.500,00	Rp. 215.793.000,00	Dinas Kehutanan dan Perkebunan	Sedang Berjalan

Rencana Program dan Kegiatan Prioritas Daerah Tahun 2014 Non Keistimewaan
Provinsi Daerah Istimewa Yogyakarta

Nama SKPD : Dinas Kehutanan dan Perkebunan | **Jumlah Pagu : Rp. 20.785.706.960**

Nomor	Urusan/Bidang Urusan Pemerintahan Daerah dan Program/Kegiatan	Prioritas Daerah	Sasaran Daerah	Lokasi	Indikator Kinerja						Pagu Indikatif	Prakiraan Maju	Keterangan	
					Hasil Program		Keluaran Kegiatan		Hasil Kegiatan				SKPD	Jenis Kegiatan
					Tolok Ukur	Target	Tolok Ukur	Target	Tolok Ukur	Target			1/2/3	1/2/3
(1)	(2)	(3)	(4)	(5)	(6)	(7)	(8)	(9)	(10)	(11)	(12)	(13)	(14)	(15)
			masyarakat meningkat		Perkebunan		Komoditas Tembakau, Pelatihan Pengelolaan Penguatan Modal Gapoktan/KUB Komoditas Tembakau, Pelatihan Penguatan Kelembagaan Petani Tembakau		Dalam Pengembangan Usaha Agribisnis Perkebunan					
2.01.2.02.02.26.028	Pengembangan dan Pemantapan SDM Perkebunan	Ketahanan Pangan	Pendapatan dan ketahanan pangan masyarakat meningkat	Dlingo; Imogiri; Pajangan; Sedayu; Gedang sari; Karangmojo; Paliyan; Panggang; Patuk; Playen; Ponjong; Purwosari; Rongkop; Sapto sari; Semanu; Semin; Tanjungsari; Tepus; Wonosari; Kalibawang; Samigaluh; Pakem	Terwujudnya Peningkatan Produksi dan Mutu Hasil Perkebunan	125,86 .	pelatihan, pemberian insentif,	2 Paket	Pengembangan kelembagaan dan SDM pelopor/Petani berbasis pengetahuan	2 Paket	Rp. 400.000.000,00	Rp. 450.000.000,00	Dinas Kehutanan dan Perkebunan	Baru - Mempercepat Capaian Target
2.01.2.02.02.26.029	Pengembangan Komoditas Perkebunan Berbasis Kawasan	Ketahanan Pangan	Pendapatan dan ketahanan pangan masyarakat meningkat	Karangmojo; Patuk; Rongkop; Sapto sari; Semin; Samigaluh	Terwujudnya Peningkatan Produksi dan Mutu Hasil Perkebunan	125,86 .	Dokumen roadmap pengembangan kluster industri perkebunan jangka pendek & jangka menengah; Dokumen pengembangan komoditas perkebunan spesial; Fasilitasi bibit unggul untuk	3 Paket	Peningkatan produksi perkebunan	1 %	Rp. 500.000.000,00	Rp. 0,00	Dinas Kehutanan dan Perkebunan	Baru - Mempercepat Capaian Target

Rencana Program dan Kegiatan Prioritas Daerah Tahun 2014 Non Keistimewaan
Provinsi Daerah Istimewa Yogyakarta

Nama SKPD : Dinas Kehutanan dan Perkebunan | **Jumlah Pagu : Rp. 20.785.706.960**

Nomor	Urusan/Bidang Urusan Pemerintahan Daerah dan Program/Kegiatan	Prioritas Daerah	Sasaran Daerah	Lokasi	Indikator Kinerja						Pagu Indikatif	Prakiraan Maju	Keterangan	
					Hasil Program		Keluaran Kegiatan		Hasil Kegiatan				SKPD	Jenis Kegiatan
					Tolok Ukur	Target	Tolok Ukur	Target	Tolok Ukur	Target			1/2/3	1/2/3
(1)	(2)	(3)	(4)	(5)	(6)	(7)	(8)	(9)	(10)	(11)	(12)	(13)	(14)	(15)
							rehabilitasi tanaman perkebunan							
2.01.2.02.02.26.030	Pembinaan Pasca Panen dan Pengolahan Produk Perkebunan	Ketahanan Pangan	Pendapatan dan ketahanan pangan masyarakat meningkat	Karangmojo; Ngawen; Nglipar; Paliyan; Panggang; Patuk; Playen; Ponjong; Purwosari; Rongkop; Sapto sari; Semanu; Semin; Tanjungsari; Tepus; Girimulyo; Kalibawang; Kokap; Samigaluh	Terwujudnya Peningkatan Produksi dan Mutu Hasil Perkebunan	125,86 .	Pelatihan pengolahan hasil perkebunan; temu bisnis pelaku usaha perkebunan; promosi produk perkebunan terpadu	3 Paket	Peningkatan pemasaran hasil produksi unggulan komoditas perkebunan	5 %	Rp. 250.000.000,00	Rp. 300.000.000,00	Dinas Kehutanan dan Perkebunan	Baru - Mempercepat Capaian Target
2.01.2.02.02.31	**Program Peningkatan Produksi Perkebunan**										**Rp. 2.178.470.200,00**			
2.01.2.02.02.31.001	SL-PHT Tanaman Tembakau (Cukai)	Ketahanan Pangan	Pendapatan dan ketahanan pangan masyarakat meningkat	Nglipar; Ponjong; Prambanan	Persentase peningkatan Produksi perkebunan	98.200 ton	Peningkatan Pengetahuan dan Ketrampilan Petani Dalam Pengendalian Hama Terpadu Komoditas Tembakau Dengan Sistem Sekolah Lapang	3 angkatan	Peningkatan Produksi dan Produktivitas Tembakau Perkebunan	1 persen	Rp. 146.703.000,00	Rp. 158.719.000,00	Dinas Kehutanan dan Perkebunan	Sedang Berjalan
2.01.2.02.02.31.002	Penyediaan Sarana dan Prasarana Komoditas Perkebunan	Ketahanan Pangan	Pendapatan dan ketahanan pangan masyarakat meningkat	Sanden; Tepus; Kokap; Pengasih	Persentase peningkatan Produksi perkebunan	98.200 ton	Bimtek Pengelolaan Lahan Dalam Rangka Konservasi dan Rehabilitasi Lahan Perkebunan dan bantuan hibah peralatan pengolahan komoditas perkebunan	15 kelompok	Peningkatan Produksi Perkebunan	1 persen	Rp. 339.723.000,00	Rp. 44.466.000,00	Dinas Kehutanan dan Perkebunan	Sedang Berjalan

Rencana Program dan Kegiatan Prioritas Daerah Tahun 2014 Non Keistimewaan
Provinsi Daerah Istimewa Yogyakarta

Nama SKPD : Dinas Kehutanan dan Perkebunan | **Jumlah Pagu : Rp. 20.785.706.960**

Nomor	Urusan/Bidang Urusan Pemerintahan Daerah dan Program/Kegiatan	Prioritas Daerah	Sasaran Daerah	Lokasi	Indikator Kinerja						Pagu Indikatif	Prakiraan Maju	Keterangan	
					Hasil Program		Keluaran Kegiatan		Hasil Kegiatan				SKPD	Jenis Kegiatan
					Tolok Ukur	Target	Tolok Ukur	Target	Tolok Ukur	Target			1/2/3	1/2/3
(1)	(2)	(3)	(4)	(5)	(6)	(7)	(8)	(9)	(10)	(11)	(12)	(13)	(14)	(15)
2.01.2.02.02.31.003	Rehabilitasi Tanaman Perkebunan	Ketahanan Pangan	Pendapatan dan ketahanan pangan masyarakat meningkat	Patuk; Purwosari; Semin; Girimulyo; Samigaluh	Persentase peningkatan Produksi perkebunan	98.200 ton	Gerakan Pemeliharaan Tanaman Kakao, Peningkatan Pengetahuan dan Ketrampilan Petani Dalam Pemeliharaan Tanaman Cengkeh, Gerakan Pemeliharaan Tanaman Cengkeh	3 kegiatan	Peningkatan Produksi dan Produktifitas Komoditas Tanaman Cengkeh dan Kakao	8 persen	Rp. 175.000.000,00	Rp. 190.000.000,00	Dinas Kehutanan dan Perkebunan	Sedang Berjalan
2.01.2.02.02.31.004	Pengembangan Tanaman Perkebunan Pada Lahan Marginal	Ketahanan Pangan	Pendapatan dan ketahanan pangan masyarakat meningkat	Playen	Persentase peningkatan Produksi perkebunan	98.200 ton	Pengembangan Tanaman Tebu	2 Ha	Peningkatan Produksi Tebu dan Gula	16 persen	Rp. 33.353.000,00	Rp. 37.658.000,00	Dinas Kehutanan dan Perkebunan	Sedang Berjalan
2.01.2.02.02.31.005	Peramalan, Pengamatan, Analisa dan Rekomendasi Pengendalian OPT Perkebunan	Ketahanan Pangan	Pendapatan dan ketahanan pangan masyarakat meningkat	**Lainnya** : Daerah istimewa Yogyakarta	Persentase peningkatan Produksi perkebunan	98.200 ton	Peramalan, Pengamatan Kehilangan Hasil dan Pengendalian Organisme Pengganggu Tumbuhan	32 lokasi	Terpantaunya Serangan OPT dan Rekomendasi Pengendalian OPT Untuk 11 Komoditas Perkebunan Dalam Upaya Peningkatan Produksi Perkebunan	78 persen	Rp. 46.000.000,00	Rp. 52.900.000,00	Dinas Kehutanan dan Perkebunan	Sedang Berjalan
2.01.2.02.02.31.006	Pengembangan Bibit Unggul Perkebunan	Ketahanan Pangan	Pendapatan dan ketahanan pangan masyarakat meningkat	Bantul; Wates	Persentase peningkatan Produksi perkebunan	98.200 ton	Bibit Kelapa Dalam 5.000 btg ; Bibit Kakao 10.000 btg	15.000 batang	Penyediaan Bibit Unggul Perkebunan Yang Sehat	7 persen	Rp. 100.000.000,00	Rp. 110.000.000,00	Dinas Kehutanan dan Perkebunan	Sedang Berjalan
2.01.2.02.02.31.007	Sertifikasi Bibit/Benih Tanaman Kehutanan dan Perkebunan	Ketahanan Pangan	Pendapatan dan ketahanan pangan masyarakat meningkat	**Lainnya** : Daerah Istimewa Yogyakarta	Persentase peningkatan Produksi perkebunan	98.200 ton	Sertifikasi Bibit/Benih Tanaman Kehutanan dan Perkebunan, Pengawasan Peredaran Bibit/Benih Hutbun Pada Penangkar, Pengada dan	3 kegiatan	Peningkatan Produksi dan Kualitas Tanaman	59 %	Rp. 225.000.000,00	Rp. 250.000.000,00	Dinas Kehutanan dan Perkebunan	Sedang Berjalan

Rencana Program dan Kegiatan Prioritas Daerah Tahun 2014 Non Keistimewaan
Provinsi Daerah Istimewa Yogyakarta

Nama SKPD : Dinas Kehutanan dan Perkebunan | **Jumlah Pagu : Rp. 20.785.706.960**

Nomor	Urusan/Bidang Urusan Pemerintahan Daerah dan Program/Kegiatan	Prioritas Daerah	Sasaran Daerah	Lokasi	Indikator Kinerja						Pagu Indikatif	Prakiraan Maju	Keterangan	
					Hasil Program		Keluaran Kegiatan		Hasil Kegiatan				SKPD	Jenis Kegiatan
					Tolok Ukur	Target	Tolok Ukur	Target	Tolok Ukur	Target			1/2/3	1/2/3
(1)	(2)	(3)	(4)	(5)	(6)	(7)	(8)	(9)	(10)	(11)	(12)	(13)	(14)	(15)
							Penyedia di DIY, Pendampingan Menuju ISO 9001-2008							
2.01.2.02.02.31.008	Pemeliharaan Kebun Dinas	Ketahanan Pangan	Pendapatan dan ketahanan pangan masyarakat meningkat	Bantul; Wates; Pakem	Persentase peningkatan Produksi perkebunan	98.200 ton	Pemeliharaan Kebun Dinas	75 Ha	Peningkatan Produksi Kebun-kebun Dinas	8 %	Rp. 40.000.000,00	Rp. 44.000.000,00	Dinas Kehutanan dan Perkebunan	Sedang Berjalan
2.01.2.02.02.31.009	Pengembangan Agens Hayati dan Pestisida Nabati	Ketahanan Pangan	Pendapatan dan ketahanan pangan masyarakat meningkat	**Lainnya** : Daerah Istimewa Yogyakarta	Persentase peningkatan Produksi perkebunan	98.200 ton	Pembuatan agens hayati dan pengembangan pestisida nabati	22 jenis	Meningkatkan Ketersediaan Agens Hayati dan Pestisida Nabati Dalam Rangka Peningkatan Produksi Perkebunan	3 %	Rp. 80.000.000,00	Rp. 88.000.000,00	Dinas Kehutanan dan Perkebunan	Sedang Berjalan
2.01.2.02.02.31.010	Fasilitasi Sarana dan Prasarana Pengelolaan Lahan dan Air (Cukai)	Ketahanan Pangan	Pendapatan dan ketahanan pangan masyarakat meningkat	Kretek; Karangmojo; Prambanan	Persentase peningkatan Produksi perkebunan	98.200 ton	Bimtek Petani Pengembangan Irigasi Tanah Dangkal pada Pengembangan Tanaman Tembakau, Pembinaan dan Pendampingan Penguatan Modal Gapoktan/KUB Tembakau	2 kegiatan	Peningkatan Produksi Komoditas Tembakau	11 %	Rp. 210.135.000,00	Rp. 44.333.500,00	Dinas Kehutanan dan Perkebunan	Sedang Berjalan
2.01.2.02.02.31.011	Perlindungan Perbenihan Varietas Unggul/Lokal (Cukai)	Ketahanan Pangan	Pendapatan dan ketahanan pangan masyarakat meningkat	Kretek; Sapto sari; Seyegan	Persentase peningkatan Produksi perkebunan	98.200 ton	Peningkatan Pengetahuan dan Ketrampilan Petani Sumber Benih Tembakau	3 angkatan	Peningkatan Produksi dan Produktivitas Tembakau	1 %	Rp. 214.250.000,00	Rp. 35.495.000,00	Dinas Kehutanan dan Perkebunan	Sedang Berjalan
2.01.2.02.02.31.012	Pengawasan dan Pengawalan Peredaran Pupuk dan Pestisida	Ketahanan Pangan	Pendapatan dan ketahanan pangan masyarakat meningkat	**Lainnya** : Daerah Istimewa Yogyakarta	Persentase peningkatan Produksi perkebunan	98.200 ton	Sosialisasi Peraturan Pengawasan Peredaran Pupuk dan Pestisida Sub Sektor Perkebunan, Pengawasan Peredaran Pupuk dan	2 kegiatan	Pengawasan Peredaran Pupuk dan Pestisida Sub Sekstor Perkebunan Sesuai Baku Mutu	6 persen	Rp. 27.132.000,00	Rp. 30.392.000,00	Dinas Kehutanan dan Perkebunan	Sedang Berjalan

Rencana Program dan Kegiatan Prioritas Daerah Tahun 2014 Non Keistimewaan
Provinsi Daerah Istimewa Yogyakarta

Nama SKPD : Dinas Kehutanan dan Perkebunan | **Jumlah Pagu : Rp. 20.785.706.960**

Nomor	Urusan/Bidang Urusan Pemerintahan Daerah dan Program/Kegiatan	Prioritas Daerah	Sasaran Daerah	Lokasi	Indikator Kinerja						Pagu Indikatif	Prakiraan Maju	Keterangan	
					Hasil Program		Keluaran Kegiatan		Hasil Kegiatan				SKPD	Jenis Kegiatan
					Tolok Ukur	Target	Tolok Ukur	Target	Tolok Ukur	Target			1/2/3	1/2/3
(1)	(2)	(3)	(4)	(5)	(6)	(7)	(8)	(9)	(10)	(11)	(12)	(13)	(14)	(15)
							Pestisida Sub Sektor Perkebunan pada 4 Distributor, 8 Pengecer dan 12 Kelompok Tani pengguna di 4 Kabupaten							
2.01.2.02.02.31.013	Pelatihan Teknis Budidaya Perkebunan Sesuai GAP (Cukai)	Ketahanan Pangan	Pendapatan dan ketahanan pangan masyarakat meningkat	Kretek; Ponjong	Persentase peningkatan Produksi perkebunan	98.200 ton	Pelatihan Teknis Budidaya Tembakau sesuai GAP	2 angkatan	Peningkatan Produksi dan Produktifitas Tembakau	4 %	Rp. 145.244.700,00	Rp. 163.319.000,00	Dinas Kehutanan dan Perkebunan	Sedang Berjalan
2.01.2.02.02.31.014	Pengendalian Hama Terpadu Komoditas Perkebunan	Ketahanan Pangan	Pendapatan dan ketahanan pangan masyarakat meningkat	Bambang lipuro; Pundong	Persentase peningkatan Produksi perkebunan	98.200 ton	Pengendalian Hama Oryctes sp Pada Tanaman Kelapa Dengan Pemanfaatan Metarhizium anisopliae pada Trapping/Perangkap, Pengendalian Penyakit Busuk Buah/Phytophtora palmivora pada Tanaman Kakao dengan pemangkasan, pembuatan Rorak dan Fungisida	2 kegiatan	Meningkatnya Produksi Kelapa dan Kakao Dengan Adanya Pengendalian Hama Terpadu	34 %	Rp. 62.742.500,00	Rp. 71.703.000,00	Dinas Kehutanan dan Perkebunan	Sedang Berjalan
2.01.2.02.02.31.015	Pelatihan Penerapan Teknologi Pengendalian Hama Terpadu	Ketahanan Pangan	Pendapatan dan ketahanan pangan masyarakat meningkat	Nglipar; Patuk	Persentase peningkatan Produksi perkebunan	98.200 ton	Peningkatan Pengetahuan dan Ketrampilan Petani Dalam Pengendalian Hama Terpadu Komoditas Kakao Dengan Sistem Sekolah Lapang	2 angkatan	Peningkatan Produksi Perkebunan	1 %	Rp. 75.000.000,00	Rp. 82.500.000,00	Dinas Kehutanan dan Perkebunan	Sedang Berjalan
2.01.2.02.02.31.016	Intensifikasi Tanaman Perkebunan pada Lahan Marginal	Ketahanan Pangan	Pendapatan dan ketahanan pangan masyarakat meningkat	Samigaluh	Persentase peningkatan Produksi perkebunan	98.200 ton	Fasilitasi Pendampingan Teknis Intensifikasi Tanaman Teh	100 Ha	Peningkatan Produksi dan Produktifitas Tanaman Teh	63 persen	Rp. 258.187.000,00	Rp. 26.665.000,00	Dinas Kehutanan dan Perkebunan	Sedang Berjalan

Rencana Program dan Kegiatan Prioritas Daerah Tahun 2014 Non Keistimewaan
Provinsi Daerah Istimewa Yogyakarta

Nama SKPD : Dinas Kehutanan dan Perkebunan | **Jumlah Pagu : Rp. 20.785.706.960**

Nomor	Urusan/Bidang Urusan Pemerintahan Daerah dan Program/Kegiatan	Prioritas Daerah	Sasaran Daerah	Lokasi	Indikator Kinerja						Pagu Indikatif	Prakiraan Maju	Keterangan	
					Hasil Program		Keluaran Kegiatan		Hasil Kegiatan				SKPD	Jenis Kegiatan
					Tolok Ukur	Target	Tolok Ukur	Target	Tolok Ukur	Target			1/2/3	1/2/3
(1)	(2)	(3)	(4)	(5)	(6)	(7)	(8)	(9)	(10)	(11)	(12)	(13)	(14)	(15)
2.02	**Kehutanan**													
2.02.01	**Dinas Kehutanan dan Perkebunan**													
2.02.2.02.01.01	**Program Pelayanan Administrasi Perkantoran**										**Rp. 1.480.237.925,00**			
2.02.2.02.01.01.001	Penyediaan Jasa Surat Menyurat	Reformasi Birokrasi dan Tata Kelola	Akuntabilitas kinerja pemerintah daerah meningkat	Dinas Kehutanan dan Perkebunan	Persentase pelayanan administrasi perkantoran	100 %	Perangko, materai dan pengiriman kilat khusus	4 jenis	Lancarnya Pelaksanaan Kegiatan Perkantoran	100 %	Rp. 15.637.125,00	Rp. 17.982.693,00	Dinas Kehutanan dan Perkebunan	Sedang Berjalan
2.02.2.02.01.01.002	Penyediaan Jasa Komunikasi, Sumber Daya Air Dan Listrik	Reformasi Birokrasi dan Tata Kelola	Akuntabilitas kinerja pemerintah daerah meningkat	Dinas Kehutanan dan Perkebunan	Persentase pelayanan administrasi perkantoran	100 %	Pembayaran biaya telepon, air, listrik dan internet beserta hosting internet	5 jenis	Lancarnya Pelaksanaan Kegiatan Perkantoran	100 %	Rp. 325.650.000,00	Rp. 360.000.000,00	Dinas Kehutanan dan Perkebunan	Sedang Berjalan
2.02.2.02.01.01.006	Penyediaan Jasa Pemeliharaan Dan Perizinan Kendaraan Dinas/Operasional	Reformasi Birokrasi dan Tata Kelola	Akuntabilitas kinerja pemerintah daerah meningkat	Dinas Kehutanan dan Perkebunan	Persentase pelayanan administrasi perkantoran	100 %	Biaya Kir, Pajak kendaraan dan Plat Nomor kendaraan Dinas	90 unit	Lancarnya Pelaksanaan Kegiatan Perkantoran	100 %	Rp. 34.500.000,00	Rp. 35.000.000,00	Dinas Kehutanan dan Perkebunan	Sedang Berjalan
2.02.2.02.01.01.007	Penyediaan Jasa Administrasi Keuangan	Reformasi Birokrasi dan Tata Kelola	Akuntabilitas kinerja pemerintah daerah meningkat	Dinas Kehutanan dan Perkebunan	Persentase pelayanan administrasi perkantoran	100 %	Pembayaran honorarium Pengelola Keuangan Daerah, Pengelola Barang Daerah, Penyiap Fasilitasi Pengembangan Kinerja Pegawai dan Pengelola Kepegawaian	4 jenis	Lancarnya Pelaksanaan Kegiatan Perkantoran	100 %	Rp. 96.255.000,00	Rp. 110.693.250,00	Dinas Kehutanan dan Perkebunan	Sedang Berjalan
2.02.2.02.01.01.008	Penyediaan Jasa Kebersihan Kantor	Reformasi Birokrasi dan Tata Kelola	Akuntabilitas kinerja pemerintah daerah meningkat	Dinas Kehutanan dan Perkebunan	Persentase pelayanan administrasi perkantoran	100 %	Pembayaran biaya kebersihan kantor	7 jenis	Lancarnya Pelaksanaan Kegiatan Perkantoran	100 %	Rp. 185.150.000,00	Rp. 212.922.500,00	Dinas Kehutanan dan Perkebunan	Sedang Berjalan
2.02.2.02.01.01.010	Penyediaan Alat Tulis Kantor	Reformasi Birokrasi dan Tata	Akuntabilitas kinerja pemerintah	Dinas Kehutanan dan	Persentase pelayanan administrasi	100 %	Alat Tulis Kantor	173 jenis	Lancarnya Pelaksanaan Kegiatan	100 %	Rp. 107.000.000,00	Rp. 110.000.000,00	Dinas Kehutanan dan	Sedang Berjalan

Rencana Program dan Kegiatan Prioritas Daerah Tahun 2014 Non Keistimewaan
Provinsi Daerah Istimewa Yogyakarta

Nama SKPD : Dinas Kehutanan dan Perkebunan | **Jumlah Pagu : Rp. 20.785.706.960**

Nomor	Urusan/Bidang Urusan Pemerintahan Daerah dan Program/Kegiatan	Prioritas Daerah	Sasaran Daerah	Lokasi	Indikator Kinerja						Pagu Indikatif	Prakiraan Maju	Keterangan	
					Hasil Program		Keluaran Kegiatan		Hasil Kegiatan				SKPD	Jenis Kegiatan
					Tolok Ukur	Target	Tolok Ukur	Target	Tolok Ukur	Target			1/2/3	1/2/3
(1)	(2)	(3)	(4)	(5)	(6)	(7)	(8)	(9)	(10)	(11)	(12)	(13)	(14)	(15)
		Kelola	daerah meningkat	Perkebunan	perkantoran				Perkantoran				Perkebunan	
2.02.2.02.01.01.011	Penyediaan Barang Cetakan Dan Penggandaan	Reformasi Birokrasi dan Tata Kelola	Akuntabilitas kinerja pemerintah daerah meningkat	Dinas Kehutanan dan Perkebunan	Persentase pelayanan administrasi perkantoran	100 %	Penggandaan Dokumen Kedinasan dan Penjilidan Dokumen	50 jenis	Lancarnya Pelaksanaan Kegiatan Perkantoran	100 %	Rp. 106.800.000,00	Rp. 83.000.000,00	Dinas Kehutanan dan Perkebunan	Sedang Berjalan
2.02.2.02.01.01.012	Penyediaan Komponen Instalasi Listrik/Penerangan Bangunan Kantor	Reformasi Birokrasi dan Tata Kelola	Akuntabilitas kinerja pemerintah daerah meningkat	Dinas Kehutanan dan Perkebunan	Persentase pelayanan administrasi perkantoran	100 %	Komponen Instalasi Listrik/Penerangan Bangunan Kantor	43 jenis	Lancarnya Pelaksanaan Kegiatan Perkantoran	100 %	Rp. 30.000.000,00	Rp. 22.000.000,00	Dinas Kehutanan dan Perkebunan	Sedang Berjalan
2.02.2.02.01.01.014	Penyediaan Peralatan Rumah Tangga	Reformasi Birokrasi dan Tata Kelola	Akuntabilitas kinerja pemerintah daerah meningkat	Dinas Kehutanan dan Perkebunan	Persentase pelayanan administrasi perkantoran	100 %	Peralatan Kebersihan dan Bahan Pembersih Kantor	47 jenis	Lancarnya Pelaksanaan Kegiatan Perkantoran	100 %	Rp. 23.500.000,00	Rp. 22.000.000,00	Dinas Kehutanan dan Perkebunan	Sedang Berjalan
2.02.2.02.01.01.015	Penyediaan Bahan Bacaan Dan Peraturan Perundang-Undangan	Reformasi Birokrasi dan Tata Kelola	Akuntabilitas kinerja pemerintah daerah meningkat	Dinas Kehutanan dan Perkebunan	Persentase pelayanan administrasi perkantoran	100 %	Surat kabar, majalah dan buku pengetahuan umum	30 eksemplar	Lancarnya Pelaksanaan Kegiatan Perkantoran	100 %	Rp. 31.500.000,00	Rp. 27.500.000,00	Dinas Kehutanan dan Perkebunan	Sedang Berjalan
2.02.2.02.01.01.017	Penyediaan Makanan Dan Minuman	Reformasi Birokrasi dan Tata Kelola	Akuntabilitas kinerja pemerintah daerah meningkat	Dinas Kehutanan dan Perkebunan	Persentase pelayanan administrasi perkantoran	100 %	Makanan dan Minuman Rapat-rapat dan Koordinasi Dinas	1.200 os	Lancarnya Pelaksanaan Kegiatan Perkantoran	100 %	Rp. 60.000.000,00	Rp. 69.000.000,00	Dinas Kehutanan dan Perkebunan	Sedang Berjalan
2.02.2.02.01.01.018	Rapat-Rapat Koordinasi Dan Konsultasi Ke Luar Daerah	Reformasi Birokrasi dan Tata Kelola	Akuntabilitas kinerja pemerintah daerah meningkat	Dinas Kehutanan dan Perkebunan	Persentase pelayanan administrasi perkantoran	100 %	Rapat Koordinasi dan Konsultasi dengan Instansi Terkait di Dalam dan di Luar Daerah	12 bulan	Lancarnya Pelaksanaan Kegiatan Perkantoran	100 %	Rp. 323.000.000,00	Rp. 362.000.000,00	Dinas Kehutanan dan Perkebunan	Sedang Berjalan
2.02.2.02.01.01.022	Penyediaan Jasa Keamanan Kantor/Gedung/Tempat Kerja	Reformasi Birokrasi dan Tata Kelola	Akuntabilitas kinerja pemerintah daerah meningkat	Dinas Kehutanan dan Perkebunan	Persentase pelayanan administrasi perkantoran	100 %	Honorarium PTT Sebagai Petugas Keamanan Kantor	1 Orang	Lancarnya Pelaksanaan Kegiatan Perkantoran	100 %	Rp. 140.045.800,00	Rp. 140.045.800,00	Dinas Kehutanan dan Perkebunan	Sedang Berjalan
2.02.2.02.01.01.026	Penyediaan Retribusi Sampah	Reformasi Birokrasi	Akuntabilitas kinerja	Dinas Kehutanan	Persentase pelayanan	100 %	Retribusi Sampah	12 bulan	Lancarnya Pelaksanaan	100 %	Rp. 1.200.000,00	Rp. 1.200.000,00	Dinas Kehutanan	Sedang Berjalan

Rencana Program dan Kegiatan Prioritas Daerah Tahun 2014 Non Keistimewaan
Provinsi Daerah Istimewa Yogyakarta

Nama SKPD : Dinas Kehutanan dan Perkebunan | **Jumlah Pagu : Rp. 20.785.706.960**

Nomor	Urusan/Bidang Urusan Pemerintahan Daerah dan Program/Kegiatan	Prioritas Daerah	Sasaran Daerah	Lokasi	Indikator Kinerja						Pagu Indikatif	Prakiraan Maju	Keterangan	
					Hasil Program		Keluaran Kegiatan		Hasil Kegiatan				SKPD	Jenis Kegiatan
					Tolok Ukur	Target	Tolok Ukur	Target	Tolok Ukur	Target			1/2/3	1/2/3
(1)	(2)	(3)	(4)	(5)	(6)	(7)	(8)	(9)	(10)	(11)	(12)	(13)	(14)	(15)
		dan Tata Kelola	pemerintah daerah meningkat	dan Perkebunan	administrasi perkantoran				Kegiatan Perkantoran				dan Perkebunan	
2.02.2.02.01.02	**Program Peningkatan Sarana dan Prasarana Aparatur**										**Rp. 2.345.500.000,00**			
2.02.2.02.01.02.007	Pengadaan Perlengkapan Gedung Kantor	Reformasi Birokrasi dan Tata Kelola	Akuntabilitas kinerja pemerintah daerah meningkat	Dinas Kehutanan dan Perkebunan	Prosentase penyediaan dan pemeliharaan sarana dan prasarana aparatur	100 %	Pengadaan peralatan dan perlengkapan gedung/kantor dinas	1 Paket	Peningkatan Kenyamanan Kerja dan Lancarnya Pelaksanaan Tugas Kantor	100 %	Rp. 105.000.000,00	Rp. 120.000.000,00	Dinas Kehutanan dan Perkebunan	Sedang Berjalan
2.02.2.02.01.02.009	Pengadaan Peralatan Gedung Kantor	Reformasi Birokrasi dan Tata Kelola	Akuntabilitas kinerja pemerintah daerah meningkat	Dinas Kehutanan dan Perkebunan	Prosentase penyediaan dan pemeliharaan sarana dan prasarana aparatur	100 %	pengadaan notebook, komputer PC, dan Printer	3 jenis	Peningkatan Kenyamanan Kerja dan Lancarnya Pelaksanaan Tugas Kantor	100 %	Rp. 83.000.000,00	Rp. 100.000.000,00	Dinas Kehutanan dan Perkebunan	Sedang Berjalan
2.02.2.02.01.02.022	Pemeliharaan Rutin/Berkala Gedung Kantor	Reformasi Birokrasi dan Tata Kelola	Akuntabilitas kinerja pemerintah daerah meningkat	Dinas Kehutanan dan Perkebunan	Prosentase penyediaan dan pemeliharaan sarana dan prasarana aparatur	100 %	Pemeliharaan dan perbaikan gedung kantor	1 Paket	Peningkatan Kenyamanan Kerja dan Lancarnya Pelaksanaan Tugas Kantor	100 %	Rp. 175.000.000,00	Rp. 200.000.000,00	Dinas Kehutanan dan Perkebunan	Sedang Berjalan
2.02.2.02.01.02.024	Pemeliharaan Rutin/Berkala Kendaraan Dinas/Operasional	Reformasi Birokrasi dan Tata Kelola	Akuntabilitas kinerja pemerintah daerah meningkat	Dinas Kehutanan dan Perkebunan	Prosentase penyediaan dan pemeliharaan sarana dan prasarana aparatur	100 %	Biaya service, BBM dan pelumas kendaraan dinas	120 unit	Kendaraan Dinas/Operasional Dalam Kondisi Layak dan Siap Operasional	100 %	Rp. 525.000.000,00	Rp. 570.000.000,00	Dinas Kehutanan dan Perkebunan	Sedang Berjalan
2.02.2.02.01.02.026	Pemeliharaan Rutin/Berkala Perlengkapan Gedung Kantor	Reformasi Birokrasi dan Tata Kelola	Akuntabilitas kinerja pemerintah daerah meningkat	Dinas Kehutanan dan Perkebunan	Prosentase penyediaan dan pemeliharaan sarana dan prasarana aparatur	100 %	Pemeliharaan jaringan telepon, jaringan komputer, mesin presensi, pemeliharaan HT dan tower SSB	7 Paket	Peningkatan Kenyamanan Kerja dan Lancarnya Pelaksanaan Tugas Kantor	100 %	Rp. 85.000.000,00	Rp. 100.000.000,00	Dinas Kehutanan dan Perkebunan	Sedang Berjalan

Rencana Program dan Kegiatan Prioritas Daerah Tahun 2014 Non Keistimewaan
Provinsi Daerah Istimewa Yogyakarta

Nama SKPD : Dinas Kehutanan dan Perkebunan | **Jumlah Pagu : Rp. 20.785.706.960**

Nomor	Urusan/Bidang Urusan Pemerintahan Daerah dan Program/Kegiatan	Prioritas Daerah	Sasaran Daerah	Lokasi	Indikator Kinerja						Pagu Indikatif	Prakiraan Maju	Keterangan	
					Hasil Program		Keluaran Kegiatan		Hasil Kegiatan				SKPD	Jenis Kegiatan
					Tolok Ukur	Target	Tolok Ukur	Target	Tolok Ukur	Target			1/2/3	1/2/3
(1)	(2)	(3)	(4)	(5)	(6)	(7)	(8)	(9)	(10)	(11)	(12)	(13)	(14)	(15)
2.02.2.02.01.02.028	Pemeliharaan Rutin/Berkala Peralatan Gedung Kantor	Reformasi Birokrasi dan Tata Kelola	Akuntabilitas kinerja pemerintah daerah meningkat	Dinas Kehutanan dan Perkebunan	Prosentase penyediaan dan pemeliharaan sarana dan prasarana aparatur	100 %	Pemeliharaan dan perbaikan komputer, printer, AC dan peralatan elektronik lainnya	1 tahun	Peningkatan Kenyamanan Kerja dan Lancarnya Pelaksanaan Tugas Kantor	100 %	Rp. 87.500.000,00	Rp. 100.500.000,00	Dinas Kehutanan dan Perkebunan	Sedang Berjalan
2.02.2.02.01.02.029	Pemeliharaan Rutin/Berkala Mebeleur	Reformasi Birokrasi dan Tata Kelola	Akuntabilitas kinerja pemerintah daerah meningkat	Dinas Kehutanan dan Perkebunan	Prosentase penyediaan dan pemeliharaan sarana dan prasarana aparatur	100 %	Pemeliharaan dan perbaikan mebeleur kantor	1 tahun	Peningkatan Kenyamanan Kerja dan Lancarnya Pelaksanaan Tugas Kantor	100 %	Rp. 15.000.000,00	Rp. 18.000.000,00	Dinas Kehutanan dan Perkebunan	Sedang Berjalan
2.02.2.02.01.02.034	Pemeliharaan Rutin/Berkala Mesin Pengolahan Minyak Kayu Putih	Reformasi Birokrasi dan Tata Kelola	Akuntabilitas kinerja pemerintah daerah meningkat	Dinas Kehutanan dan Perkebunan	Prosentase penyediaan dan pemeliharaan sarana dan prasarana aparatur	100 %	Pemeliharaan Rutin/Berkala Mesin Pengolahan Minyak Kayu Putih	4 pabrik	Peningkatan Kelancaran Proses Pengolahan Minyak Kayu Putih	100 %	Rp. 285.000.000,00	Rp. 300.000.000,00	Dinas Kehutanan dan Perkebunan	Sedang Berjalan
2.02.2.02.01.02.042	Rehabilitasi Sedang/Berat Gedung Kantor	Reformasi Birokrasi dan Tata Kelola	Akuntabilitas kinerja pemerintah daerah meningkat	**Lainnya** : RPH Wonolagi, RPH Candi, RPH Gebang	Prosentase penyediaan dan pemeliharaan sarana dan prasarana aparatur	100 %	Rehabilitasi Kantor RPH Wonolagi, RPH Candi, RPH Gebang	3 Paket	Lancarnya Pelaksanaan Kegiatan Perkantoran	100 %	Rp. 642.000.000,00	Rp. 700.000.000,00	Dinas Kehutanan dan Perkebunan	Sedang Berjalan
2.02.2.02.01.02.050	Rehabilitasi Sedang/Berat Jalan Produksi	Reformasi Birokrasi dan Tata Kelola	Akuntabilitas kinerja pemerintah daerah meningkat	**Lainnya** : BDH Paliyan	Prosentase penyediaan dan pemeliharaan sarana dan prasarana aparatur	100 %	Pemeliharaan jalan produksi daun kayu putih	1 Paket	Lancarnya Pengolahan Daun Kayu Putih	100 %	Rp. 243.000.000,00	Rp. 275.000.000,00	Dinas Kehutanan dan Perkebunan	Sedang Berjalan
2.02.2.02.01.02.068	Pembangunan Gedung UPTD BSPMBPTKP (DAK)	Reformasi Birokrasi dan Tata Kelola	Akuntabilitas kinerja pemerintah daerah meningkat	Dinas Kehutanan dan Perkebunan	Prosentase penyediaan dan pemeliharaan sarana dan prasarana aparatur	100 %	Pembangunan gedung dan kelengkapan sarana prasarana Kantor BSPMBPTKP	1 Paket	Peningkatan Kenyamanan Kerja dan Lancarnya Pelaksanaan Tugas Kantor	100 %	Rp. 0,00	Rp. 0,00	Dinas Kehutanan dan Perkebunan	Baru - Kebijakan Pemerintah

Rencana Program dan Kegiatan Prioritas Daerah Tahun 2014 Non Keistimewaan
Provinsi Daerah Istimewa Yogyakarta

Nama SKPD : Dinas Kehutanan dan Perkebunan | **Jumlah Pagu : Rp. 20.785.706.960**

Nomor	Urusan/Bidang Urusan Pemerintahan Daerah dan Program/Kegiatan	Prioritas Daerah	Sasaran Daerah	Lokasi	Indikator Kinerja						Pagu Indikatif	Prakiraan Maju	Keterangan	
					Hasil Program		Keluaran Kegiatan		Hasil Kegiatan				SKPD	Jenis Kegiatan
					Tolok Ukur	Target	Tolok Ukur	Target	Tolok Ukur	Target			1/2/3	1/2/3
(1)	(2)	(3)	(4)	(5)	(6)	(7)	(8)	(9)	(10)	(11)	(12)	(13)	(14)	(15)
2.02.2.02.01.02.069	Pengadaan Prasarana dan Sarana Laboratorium Perbenihan Perkebunan (DAK)	Reformasi Birokrasi dan Tata Kelola	Akuntabilitas kinerja pemerintah daerah meningkat	Dinas Kehutanan dan Perkebunan	Prosentase penyediaan dan pemeliharaan sarana dan prasarana aparatur	100 %	Pengadaan sarana dan prasarana laboratorium perbenihan perkebunan	1 Paket	Peningkatan Kenyamanan Kerja dan Lancarnya Pelaksanaan Tugas Kantor	100 %	Rp. 0,00	Rp. 0,00	Dinas Kehutanan dan Perkebunan	Baru - Kebijakan Pemerintah
2.02.2.02.01.02.070	Pengadaan Prasarana dan Sarana Laboratorium Proteksi Tanaman Perkebunan (DAK)	Reformasi Birokrasi dan Tata Kelola	Akuntabilitas kinerja pemerintah daerah meningkat	Dinas Kehutanan dan Perkebunan	Prosentase penyediaan dan pemeliharaan sarana dan prasarana aparatur	100 %	Pengadaan peralatan dan sarana prasarana laboratorium proteksi tanaman perkebunan	1 Paket	Peningkatan Kenyamanan Kerja dan Lancarnya Pelaksanaan Tugas Kantor	100 %	Rp. 100.000.000,00	Rp. 0,00	Dinas Kehutanan dan Perkebunan	Baru - Kebijakan Pemerintah
2.02.2.02.01.05	**Program Peningkatan Kapasitas Sumber Daya Aparatur**										**Rp. 16.680.000,00**			
2.02.2.02.01.05.007	Pembinaan, Pengembangan Kualitas Profesi dan Penilaian Angka Kredit Jabatan Fungsional Tertentu	Reformasi Birokrasi dan Tata Kelola	Akuntabilitas kinerja pemerintah daerah meningkat	Dinas Kehutanan dan Perkebunan	persentase PNS yang mengikuti diklat	100 %	Penilaian Angka Kredit Jabatan Fungsional Kehutanan dan Perkebunan, Sosialisasi Peraturan Perundangan-undangan	2 kegiatan	Peningkatan Kapasitas Sumber Daya Aparatur dan Pejabat Fungsional Kehutanan dan Perkebunan	100 %	Rp. 16.680.000,00	Rp. 18.612.000,00	Dinas Kehutanan dan Perkebunan	Sedang Berjalan
2.02.2.02.01.06	**Program Peningkatan Pengembangan Sistem Pelaporan Capaian Kinerja dan Keuangan**										**Rp. 296.400.000,00**			
2.02.2.02.01.06.016	Penyusunan Laporan Kinerja SKPD	Reformasi Birokrasi dan Tata Kelola	Akuntabilitas pengelolaan keuangan daerah meningkat	Dinas Kehutanan dan Perkebunan	Prosentase terlaksananya pelaporan Capaian Kinerja dan Keuangan	100 %	Penyusunan dokumen LAKIP, RKT dan PK	3 dokumen	Peningkatan Kinerja Kegiatan	100 %	Rp. 7.500.000,00	Rp. 9.000.000,00	Dinas Kehutanan dan Perkebunan	Sedang Berjalan
2.02.2.02.01.06.017	Penyusunan Laporan Keuangan SKPD	Reformasi Birokrasi dan Tata Kelola	Akuntabilitas pengelolaan keuangan daerah meningkat	Dinas Kehutanan dan Perkebunan	Prosentase terlaksananya pelaporan Capaian Kinerja dan Keuangan	100 %	Penyusunan Laporan Keuangan Semesteran & Prognosa Realisasi APBD, Laporan Bulanan, Triwulan	2 dokumen	Peningkatan Kinerja Kegiatan	100 %	Rp. 19.500.000,00	Rp. 21.000.000,00	Dinas Kehutanan dan Perkebunan	Sedang Berjalan

Rencana Program dan Kegiatan Prioritas Daerah Tahun 2014 Non Keistimewaan
Provinsi Daerah Istimewa Yogyakarta

Nama SKPD : Dinas Kehutanan dan Perkebunan | **Jumlah Pagu : Rp. 20.785.706.960**

Nomor	Urusan/Bidang Urusan Pemerintahan Daerah dan Program/Kegiatan	Prioritas Daerah	Sasaran Daerah	Lokasi	Indikator Kinerja						Pagu Indikatif	Prakiraan Maju	Keterangan	
					Hasil Program		Keluaran Kegiatan		Hasil Kegiatan				SKPD	Jenis Kegiatan
					Tolok Ukur	Target	Tolok Ukur	Target	Tolok Ukur	Target			1/2/3	1/2/3
(1)	(2)	(3)	(4)	(5)	(6)	(7)	(8)	(9)	(10)	(11)	(12)	(13)	(14)	(15)
							dan Akhir Tahun							
2.02.2.02.01.06.018	Penyusunan Rencana Program Kegiatan SKPD serta Pengembangan Data dan Informasi	Reformasi Birokrasi dan Tata Kelola	Akuntabilitas pengelolaan keuangan daerah meningkat	Dinas Kehutanan dan Perkebunan	Prosentase terlaksananya pelaporan Capaian Kinerja dan Keuangan	100 %	Penyusunan Dokumen Perencanaan dan Dokumen Statistik	10 dokumen	Dokumen Perencanaan Pembangunan Kehutanan dan Perkebunan	100 %	Rp. 238.000.000,00	Rp. 250.000.000,00	Dinas Kehutanan dan Perkebunan	Sedang Berjalan
2.02.2.02.01.06.019	Monitoring dan Evaluasi Pelaksanaan Program Kegiatan SKPD	Reformasi Birokrasi dan Tata Kelola	Akuntabilitas pengelolaan keuangan daerah meningkat	Dinas Kehutanan dan Perkebunan	Prosentase terlaksananya pelaporan Capaian Kinerja dan Keuangan	100 %	Penyusunan laporan capaian kinerja SKPD, laporan bulanan, triwulan dan Laporan akhir tahun	3 dokumen	Peningkatan Kinerja Kegiatan	100 %	Rp. 31.400.000,00	Rp. 37.500.000,00	Dinas Kehutanan dan Perkebunan	Sedang Berjalan
2.02.2.02.01.15	**Program Pemanfaatan Potensi Sumber Daya Hutan**										**Rp. 4.331.027.065,00**			
2.02.2.02.01.15.006	Pengelolaan Dan Pemanfaatan Hutan	Ketahanan Pangan	Pendapatan dan ketahanan pangan masyarakat meningkat	Dlingo	Terwujudnya Pemanfaatan Potensi Sumber Daya Hutan	4,7 %	Pengembangan Kapasitas Kelembagaan Petani Sekitar Hutan Lindung, Peningkatan Pengetahuan dan Ketrampilan Petani Hutan Dalam Pemanfaatan Hasil Hutan Bukan Kayu	2 kegiatan	Peningkatan ketrampilan dan pengetahuan petani sekitar hutan	4 %	Rp. 19.725.000,00	Rp. 21.875.000,00	Dinas Kehutanan dan Perkebunan	Sedang Berjalan
2.02.2.02.01.15.007	Pengembangan Industri Dan Pemasaran Hasil Hutan	Ketahanan Pangan	Pendapatan dan ketahanan pangan masyarakat meningkat	**Lainnya** : Provinsi DIY	Terwujudnya Pemanfaatan Potensi Sumber Daya Hutan	4,7 %	Promosi dan Informasi Profil Pembangunan Kehutanan pada Indogreen Forestry Expo dan Jambore Penyuluh Kehutanan Tingkat Nasional	2 event	Peningkatan Pemasaran Produk Kehutanan	20 %	Rp. 200.000.000,00	Rp. 102.180.000,00	Dinas Kehutanan dan Perkebunan	Sedang Berjalan
2.02.2.02.01.15.012	Optimalisasi Tegakan Kayu Putih	Ketahanan Pangan	Pendapatan dan ketahanan pangan masyarakat meningkat	**Lainnya** : BDH Paliyan	Terwujudnya Pemanfaatan Potensi Sumber Daya Hutan	4,7 %	Intensifiksi tanaman kayu putih	300 Ha	Pengutuhan Tanaman Kayu Putih	3 persen	Rp. 1.609.101.000,00	Rp. 1.764.622.000,00	Dinas Kehutanan dan Perkebunan	Sedang Berjalan

Rencana Program dan Kegiatan Prioritas Daerah Tahun 2014 Non Keistimewaan
Provinsi Daerah Istimewa Yogyakarta

Nama SKPD : Dinas Kehutanan dan Perkebunan | **Jumlah Pagu : Rp. 20.785.706.960**

Nomor	Urusan/Bidang Urusan Pemerintahan Daerah dan Program/Kegiatan	Prioritas Daerah	Sasaran Daerah	Lokasi	Indikator Kinerja						Pagu Indikatif	Prakiraan Maju	Keterangan	
					Hasil Program		Keluaran Kegiatan		Hasil Kegiatan				SKPD	Jenis Kegiatan
					Tolok Ukur	Target	Tolok Ukur	Target	Tolok Ukur	Target			1/2/3	1/2/3
(1)	(2)	(3)	(4)	(5)	(6)	(7)	(8)	(9)	(10)	(11)	(12)	(13)	(14)	(15)
2.02.2.02.01.15.016	Pengelolaan Sumber Benih Tanaman Kehutanan	Ketahanan Pangan	Pendapatan dan ketahanan pangan masyarakat meningkat	Playen	Terwujudnya Pemanfaatan Potensi Sumber Daya Hutan	4,7 %	Pemeliharaan Sumber Benih Tanaman Jati dan Kayu Putih	10.325 batang	Tersedianya Benih Tanaman Jati dan Kayu Putih Yang Berkualitas	3 %	Rp. 34.865.000,00	Rp. 37.470.000,00	Dinas Kehutanan dan Perkebunan	Sedang Berjalan
2.02.2.02.01.15.019	Pengolahan/Penyulingan Minyak Kayu Putih	Ketahanan Pangan	Pendapatan dan ketahanan pangan masyarakat meningkat	**Lainnya** : Pabrik pengolahan minyak kayu putih	Terwujudnya Pemanfaatan Potensi Sumber Daya Hutan	4,7 %	Pengolahan / Penyulingan Daun Kayu Putih dan Penjualan Produksi Minyak Kayu Putih	2 Paket	Pemanfaatan Potensi Hutan Kayu Putih Mendukung Pendapatan Asli Daerah	5 %	Rp. 2.357.362.575,00	Rp. 2.710.966.960,00	Dinas Kehutanan dan Perkebunan	Sedang Berjalan
2.02.2.02.01.15.022	Pengelolaan Hutan Terpadu	Ketahanan Pangan	Pendapatan dan ketahanan pangan masyarakat meningkat	**Lainnya** : BDH Paliyan, BDH Karangmojo, BDH Playen, BDH Panggang, BDH Kulon	Terwujudnya Pemanfaatan Potensi Sumber Daya Hutan	4,7 %	Tebang Pilih Tegakan Tinggal pada Pohon Jati di 5 BDH	100 pohon	Pengelolaan Hutan Secara Lestari	4 %	Rp. 27.395.990,00	Rp. 31.505.388,00	Dinas Kehutanan dan Perkebunan	Sedang Berjalan
2.02.2.02.01.15.028	Inventarisasi tanaman kehutanan	Ketahanan Pangan	Pendapatan dan ketahanan pangan masyarakat meningkat	**Lainnya** : BDH Karangmojo, BDH Paliyan	Terwujudnya Pemanfaatan Potensi Sumber Daya Hutan	4,7 %	Inventarisasi Potensi Tegakan Kayu Putih, Jati dan Rimba	525 Ha	Tersedianya Dokumen Hasil Inventarisasi Potensi Tegakan Kayu Putih, Jati dan Rimba	45 %	Rp. 62.200.000,00	Rp. 69.515.000,00	Dinas Kehutanan dan Perkebunan	Sedang Berjalan
2.02.2.02.01.15.029	Pemeliharaan Kebun Pangkas	Ketahanan Pangan	Pendapatan dan ketahanan pangan masyarakat meningkat	Playen	Terwujudnya Pemanfaatan Potensi Sumber Daya Hutan	4,7 %	Pemeliharaan Kebun Pangkas Jati dan Pule	1.300 batang	Bibit Tanaman Jati dan Pule	9 %	Rp. 20.377.500,00	Rp. 22.671.625,00	Dinas Kehutanan dan Perkebunan	Sedang Berjalan
2.02.2.02.01.16	**Program Rehabilitasi Hutan dan Lahan**										**Rp. 5.346.236.360,00**			
2.02.2.02.01.16.005	Pembinaan, Pengendalian Dan Pengawasan Gerakan Rehabilitasi Hutan Dan Lahan	Ketahanan Pangan	Pendapatan dan ketahanan pangan masyarakat meningkat	**Lainnya** : BDH Karangmojo, BDH Panggang, BDH	Terwujudnya Rehabilitasi Hutan dan Lahan	27.000 Ha	Pembinaan Kelompok Tani RHL di Kawasan Hutan, Peningkatan Pengetahuan dan Ketrampilan Petani	4 kegiatan	Peningkatan Kegiatan Rehabilitasi Hutan dan Lahan	4 %	Rp. 181.018.000,00	Rp. 89.120.000,00	Dinas Kehutanan dan Perkebunan	Sedang Berjalan

Rencana Program dan Kegiatan Prioritas Daerah Tahun 2014 Non Keistimewaan
Provinsi Daerah Istimewa Yogyakarta

Nama SKPD : Dinas Kehutanan dan Perkebunan | **Jumlah Pagu : Rp. 20.785.706.960**

Nomor	Urusan/Bidang Urusan Pemerintahan Daerah dan Program/Kegiatan	Prioritas Daerah	Sasaran Daerah	Lokasi	Indikator Kinerja						Pagu Indikatif	Prakiraan Maju	Keterangan	
					Hasil Program		Keluaran Kegiatan		Hasil Kegiatan				SKPD	Jenis Kegiatan
					Tolok Ukur	Target	Tolok Ukur	Target	Tolok Ukur	Target			1/2/3	1/2/3
(1)	(2)	(3)	(4)	(5)	(6)	(7)	(8)	(9)	(10)	(11)	(12)	(13)	(14)	(15)
				Paliyan, BDH Playen, BDH Kulon			Dalam Pengembangan Tanaman Bawah Tegakan, Supervisi Hasil Kegiatan Rehabilitasi Hutan dan Lahan; persiapan naskah akdemis raperda pengelolaan DAS terpadu							
2.02.2.02.01.16.010	Rehabilitasi Hutan Konservasi (DAK)	Ketahanan Pangan	Pendapatan dan ketahanan pangan masyarakat meningkat	Playen	Terwujudnya Rehabilitasi Hutan dan Lahan	27.000 Ha	Pengadaan sarana dan sarana untuk mendukung pengelolaan TAHURA	1 Paket	Pengelolaan Taman Hutan Raya Bunder	10 %	Rp. 0,00	Rp. 1.651.779.156,00	Dinas Kehutanan dan Perkebunan	Sedang Berjalan
2.02.2.02.01.16.011	Optimalisasi Peran Pesanggem Dalam Pengelolaan Hutan	Ketahanan Pangan	Pendapatan dan ketahanan pangan masyarakat meningkat	**Lainnya** : BDH Karangmojo, BDH Playen, BDH Paliyan, BDH Panggang	Terwujudnya Rehabilitasi Hutan dan Lahan	27.000 Ha	Peningkatan Pengetahuan dan Ketrampilan Petani Dalam Melaksanakan Perjanjian Kerjasama Pesanggem, Bantuan Sarpras Tanaman Tumpangsari	2 kegiatan	Dokumen Kelompok Tani Pesanggem	99 %	Rp. 112.626.860,00	Rp. 129.520.889,00	Dinas Kehutanan dan Perkebunan	Sedang Berjalan
2.02.2.02.01.16.019	Pengembangan Konservasi Kawasan Pantai	Ketahanan Pangan	Pendapatan dan ketahanan pangan masyarakat meningkat	Temon	Terwujudnya Rehabilitasi Hutan dan Lahan	27.000 Ha	Penanaman dan pemeliharaan tanaman pendukung konservasi kawasan pantai	19 Ha	Peningkatan Kualitas Lingkungan Kawasan Konservasi Pantai	3 %	Rp. 133.074.000,00	Rp. 147.027.000,00	Dinas Kehutanan dan Perkebunan	Sedang Berjalan
2.02.2.02.01.16.020	Optimalisasi Pembangunan dan Pengelolaan Tahura	Ketahanan Pangan	Pendapatan dan ketahanan pangan masyarakat meningkat	**Lainnya** : TAHURA Bunder	Terwujudnya Rehabilitasi Hutan dan Lahan	27.000 Ha	Pengembangan sarana dan prasarana pengelolaan TAHURA Bunder	1 Paket	Pengelolaan Taman Hutan Raya Bunder	4 persen	Rp. 4.919.517.500,00	Rp. 5.167.187.050,00	Dinas Kehutanan dan Perkebunan	Sedang Berjalan
2.02.2.02.01.17	**Program Perlindungan dan Konservasi Sumber Daya Hutan**										**Rp. 1.724.617.020,00**			

Rencana Program dan Kegiatan Prioritas Daerah Tahun 2014 Non Keistimewaan
Provinsi Daerah Istimewa Yogyakarta

Nama SKPD : Dinas Kehutanan dan Perkebunan | **Jumlah Pagu : Rp. 20.785.706.960**

Nomor	Urusan/Bidang Urusan Pemerintahan Daerah dan Program/Kegiatan	Prioritas Daerah	Sasaran Daerah	Lokasi	Indikator Kinerja						Pagu Indikatif	Prakiraan Maju	Keterangan	
					Hasil Program		Keluaran Kegiatan		Hasil Kegiatan				SKPD	Jenis Kegiatan
					Tolok Ukur	Target	Tolok Ukur	Target	Tolok Ukur	Target			1/2/3	1/2/3
(1)	(2)	(3)	(4)	(5)	(6)	(7)	(8)	(9)	(10)	(11)	(12)	(13)	(14)	(15)
2.02.2.02.01.17.001	Pencegahan Dan Pengendalian Kebakaran Hutan Dan Lahan	Lingkungan Hidup dan Pengelolaan Bencana	Kecepatan dan ketepatan penanganan bencana serta kualitas lingkungan hidup meningkat	**Lainnya** : BDH Panggang, BDH Karangmojo, BDH Playen, BDH Paliyan	Persentase luas hutan	31,84 %	Pembuatan dan Pemeliharaan Ilaran Api	160.000 m2	Perlindungan Hutan Dari Bahaya Kebakaran	3 %	Rp. 28.750.000,00	Rp. 33.062.500,00	Dinas Kehutanan dan Perkebunan	Sedang Berjalan
2.02.2.02.01.17.005	Penyuluhan Kesadaran Masyarakat Mengenai Dampak Perusakan Hutan	Lingkungan Hidup dan Pengelolaan Bencana	Kecepatan dan ketepatan penanganan bencana serta kualitas lingkungan hidup meningkat	**Lainnya** : Provinsi DIY	Persentase luas hutan	31,84 %	Sosialisasi Dampak Perusakan Hutan Bagi Masyarakat sekitar Hutan Melalui Pertemuan Dengan Aparat dan Masyarakat	10 angkatan	Fungsi Konservasi Hutan Terjaga	3 %	Rp. 28.900.000,00	Rp. 31.218.000,00	Dinas Kehutanan dan Perkebunan	Sedang Berjalan
2.02.2.02.01.17.007	Perlindungan Hutan	Lingkungan Hidup dan Pengelolaan Bencana	Kecepatan dan ketepatan penanganan bencana serta kualitas lingkungan hidup meningkat	**Lainnya** : Provinsi DIY	Persentase luas hutan	31,84 %	Operasional Perlindungan Hutan	1 tahun	Fungsi Perlindungan Hutan Tercapai	36 %	Rp. 1.033.406.145,00	Rp. 849.167.066,00	Dinas Kehutanan dan Perkebunan	Sedang Berjalan
2.02.2.02.01.17.008	Pengamanan Hutan	Lingkungan Hidup dan Pengelolaan Bencana	Kecepatan dan ketepatan penanganan bencana serta kualitas lingkungan hidup meningkat	**Lainnya** : Provinsi DIY	Persentase luas hutan	31,84 %	Operasi Pengamanan Hutan, Koordinasi Pengamanan Hutan dan Peredaran Hasil Hutan, Sosialisasi Peraturan Perundangan Bidang Keamanan Hutan	3 kegiatan	Fungsi Keamanan Hutan Terpenuhi	30 %	Rp. 206.260.875,00	Rp. 225.150.000,00	Dinas Kehutanan dan Perkebunan	Sedang Berjalan
2.02.2.02.01.17.009	Peningkatan S D M Pengamanan Hutan	Lingkungan Hidup dan Pengelolaan Bencana	Kecepatan dan ketepatan penanganan bencana serta kualitas lingkungan	**Lainnya** : Daerah Istimewa Yogyakarta	Persentase luas hutan	31,84 %	Peningkatan Pengetahuan, Keterampilan dan Sikap Petugas Pengamanan Hutan	30 Orang	Meningkatnya Keamanan Hutan Dalam Rangka Optimalisasi Fungsi Hutan	38 %	Rp. 34.065.000,00	Rp. 37.802.000,00	Dinas Kehutanan dan Perkebunan	Sedang Berjalan

Rencana Program dan Kegiatan Prioritas Daerah Tahun 2014 Non Keistimewaan
Provinsi Daerah Istimewa Yogyakarta

Nama SKPD : Dinas Kehutanan dan Perkebunan | **Jumlah Pagu : Rp. 20.785.706.960**

Nomor	Urusan/Bidang Urusan Pemerintahan Daerah dan Program/Kegiatan	Prioritas Daerah	Sasaran Daerah	Lokasi	Indikator Kinerja						Pagu Indikatif	Prakiraan Maju	Keterangan	
					Hasil Program		Keluaran Kegiatan		Hasil Kegiatan				SKPD	Jenis Kegiatan
					Tolok Ukur	Target	Tolok Ukur	Target	Tolok Ukur	Target			1/2/3	1/2/3
(1)	(2)	(3)	(4)	(5)	(6)	(7)	(8)	(9)	(10)	(11)	(12)	(13)	(14)	(15)
			hidup meningkat											
2.02.2.02.01.17.010	Konservasi Sumber Mata Air	Lingkungan Hidup dan Pengelolaan Bencana	Kecepatan dan ketepatan penanganan bencana serta kualitas lingkungan hidup meningkat	Karangmojo; Paliyan; Playen; Ponjong; Sapto sari; Semanu	Persentase luas hutan	31,84 %	Penanaman di Sekitar Sumber Mata Air	11.500 batang	Sumber Mata Air Terjaga	5 %	Rp. 112.930.000,00	Rp. 127.696.000,00	Dinas Kehutanan dan Perkebunan	Sedang Berjalan
2.02.2.02.01.17.011	Pengembangan Konservasi Alam Wana Lestari	Lingkungan Hidup dan Pengelolaan Bencana	Kecepatan dan ketepatan penanganan bencana serta kualitas lingkungan hidup meningkat	**Lainnya** : Daerah Istimewa Yogyakarta	Persentase luas hutan	31,84 %	Peningkatan Kesadaran Masyarakat Melalui Gerakan Cinta Hutan Dalam Rangka Rehabilitasi Hutan dan Lahan	3 kegiatan	Masyarakat Mendukung Kelestarian Konservasi Hutan	3 %	Rp. 280.305.000,00	Rp. 281.468.000,00	Dinas Kehutanan dan Perkebunan	Sedang Berjalan
2.02.2.02.01.19	**Program Pembinaan dan Penertiban Industri Hasil Hutan**										**Rp. 121.926.750,00**			
2.02.2.02.01.19.006	Penatausahaan Dan Penertiban Peredaran Hasil Hutan	Lingkungan Hidup dan Pengelolaan Bencana	Kecepatan dan ketepatan penanganan bencana serta kualitas lingkungan hidup meningkat	**Lainnya** : Provinsi DIY	Terwujudnya Pembinaan dan Penertiban Industri Hasil Hutan	75 %	Dokumen Peredaran Hasil Hutan, Pembinaan Petugas Penatausahaan Hasil Hutan dan Pelaku Usaha Hasil Hutan, Peningkatan Pengetahuan dan Ketrampilan Kepala Desa selaku Pejabat Penerbit SKAU	3 kegiatan	Peningkatan Ketertiban Dokumen Produksi dan Peredaran Hasil Hutan	224 %	Rp. 100.000.000,00	Rp. 110.000.000,00	Dinas Kehutanan dan Perkebunan	Sedang Berjalan
2.02.2.02.01.19.007	Audit Peredaran Hasil Hutan Dan Industri Primer	Lingkungan Hidup dan Pengelolaan Bencana	Kecepatan dan ketepatan penanganan bencana serta kualitas lingkungan hidup	**Lainnya** : Provinsi DIY	Terwujudnya Pembinaan dan Penertiban Industri Hasil Hutan	75 %	Pembinaan dan Penilaian Kinerja Industri Hasil Hutan, Sikronisasi Kebijakan dan Strategi Pengembangan Industri Primer Hasil	2 kegiatan	Ketertiban Administrasi dan Teknis Pengelolaan IPHHK	119 %	Rp. 21.926.750,00	Rp. 24.815.260,00	Dinas Kehutanan dan Perkebunan	Sedang Berjalan

Rencana Program dan Kegiatan Prioritas Daerah Tahun 2014 Non Keistimewaan
Provinsi Daerah Istimewa Yogyakarta

Nama SKPD : Dinas Kehutanan dan Perkebunan | **Jumlah Pagu : Rp. 20.785.706.960**

Nomor	Urusan/Bidang Urusan Pemerintahan Daerah dan Program/Kegiatan	Prioritas Daerah	Sasaran Daerah	Lokasi	Indikator Kinerja						Pagu Indikatif	Prakiraan Maju	Keterangan	
					Hasil Program		Keluaran Kegiatan		Hasil Kegiatan				SKPD	Jenis Kegiatan
					Tolok Ukur	Target	Tolok Ukur	Target	Tolok Ukur	Target			1/2/3	1/2/3
(1)	(2)	(3)	(4)	(5)	(6)	(7)	(8)	(9)	(10)	(11)	(12)	(13)	(14)	(15)
			meningkat				Huta							
2.02.2.02.01.21	**Program penataan kawasan hutan**										**Rp. 1.105.383.140,00**			
2.02.2.02.01.21.001	Perencanaan Dan Pengembangan Pengelolaan Hutan	Lingkungan Hidup dan Pengelolaan Bencana	Kecepatan dan ketepatan penanganan bencana serta kualitas lingkungan hidup meningkat	Dinas Kehutanan dan Perkebunan	Persentase Luas Hutan	27,5 %	Dokumen Detail Forest Plan (BDH Playen), Workshop Detail Forest Plan KPH Yogyakarta, Dokumen Profil BDH Karangmojo, BDH Panggang, dan BDH Kulon Progo Bantul Dokumen Road map Pengembangan Kawasan Hutan Dokumen penetapan kluster hutan rakyat berkelanjutan	4 dokumen	Pengelolaan Tanaman Kehutanan	100 %	Rp. 230.000.000,00	Rp. 93.603.180,00	Dinas Kehutanan dan Perkebunan	Sedang Berjalan
2.02.2.02.01.21.002	Pengembangan Hutan Tanaman	Lingkungan Hidup dan Pengelolaan Bencana	Kecepatan dan ketepatan penanganan bencana serta kualitas lingkungan hidup meningkat	**Lainnya** : BDH Kulonprogo, BDH Bantul	Persentase Luas Hutan	27,5 %	Penanaman dan pemeliharaan tanaman pinus	30 Ha	Pengkayaaan Tanaman Pinus	3 %	Rp. 197.480.000,00	Rp. 0,00	Dinas Kehutanan dan Perkebunan	Sedang Berjalan
2.02.2.02.01.21.003	Orientasi Dan Tata Batas Kawasan Hutan	Lingkungan Hidup dan Pengelolaan Bencana	Kecepatan dan ketepatan penanganan bencana serta kualitas lingkungan hidup meningkat	**Lainnya** : BDH Panggang	Persentase Luas Hutan	27,5 %	Inventarisasi Pal Batas Kawasan Hutan	35 km	Tersedianya Dokumen Data Pal Batas Kawasan Hutan Dalam Rangka Pemanfaatan	10 %	Rp. 43.278.000,00	Rp. 48.402.000,00	Dinas Kehutanan dan Perkebunan	Sedang Berjalan
2.02.2.02.01.21.004	Penyusunan Rencana Teknik Tahunan	Lingkungan Hidup dan Pengelolaan Bencana	Kecepatan dan ketepatan penanganan bencana serta	**Lainnya** : BDH Karangmojo, BDH Paliyan,	Persentase Luas Hutan	27,5 %	Dokumen RTT Pungutan Daun Kayu Putih, Dokumen Taksasi Produksi Daun Kayu	10 dokumen	Pengelolaan Tanaman Kehutanan	100 %	Rp. 91.958.140,00	Rp. 105.751.861,00	Dinas Kehutanan dan Perkebunan	Sedang Berjalan

Rencana Program dan Kegiatan Prioritas Daerah Tahun 2014 Non Keistimewaan
Provinsi Daerah Istimewa Yogyakarta

Nama SKPD : Dinas Kehutanan dan Perkebunan | **Jumlah Pagu : Rp. 20.785.706.960**

Nomor	Urusan/Bidang Urusan Pemerintahan Daerah dan Program/Kegiatan	Prioritas Daerah	Sasaran Daerah	Lokasi	Indikator Kinerja						Pagu Indikatif	Prakiraan Maju	Keterangan	
					Hasil Program		Keluaran Kegiatan		Hasil Kegiatan				SKPD	Jenis Kegiatan
					Tolok Ukur	Target	Tolok Ukur	Target	Tolok Ukur	Target			1/2/3	1/2/3
(1)	(2)	(3)	(4)	(5)	(6)	(7)	(8)	(9)	(10)	(11)	(12)	(13)	(14)	(15)
			kualitas lingkungan hidup meningkat	BDH Playen, BDH Panggang, BDH Kulon			Putih, Penyusunan Peta Kerja Pengelolaan Hutan							
2.02.2.02.01.21.005	Inventarisasi Dan Tindak Lanjut Pengelolaan Hutan A B	Lingkungan Hidup dan Pengelolaan Bencana	Kecepatan dan ketepatan penanganan bencana serta kualitas lingkungan hidup meningkat	Galur; Girimulyo; Kalibawang; Kokap; Lendah; Nanggulan; Panjatan; Pengasih; Samigaluh; Sentolo; Temon; Wates	Persentase Luas Hutan	27,5 %	Inventarisasi Tegakan Tinggal di Kawasan Hutan AB	160 Ha	Tersedianya Dokumen Tegakan Tinggal di Kawasan Hutan AB	3 %	Rp. 26.675.000,00	Rp. 29.452.000,00	Dinas Kehutanan dan Perkebunan	Sedang Berjalan
2.02.2.02.01.21.006	Perencanaan Dan Pengembangan Hutan Kemasyarakatan	Lingkungan Hidup dan Pengelolaan Bencana	Kecepatan dan ketepatan penanganan bencana serta kualitas lingkungan hidup meningkat	**Lainnya** : BDH Karangmojo, BDH Panggang, BDH Paliyan, BDH Playen, BDH Kulon	Persentase Luas Hutan	27,5 %	Peningkatan Pengetahuan dan Ketrampilan Petani Hutan Dalam Pembuatan Hutan Cadangan Pangan (HCP)	5 angkatan	Peningkatan pendapatan masyarakat pemegang IUP-HKm	3 %	Rp. 60.000.000,00	Rp. 75.000.000,00	Dinas Kehutanan dan Perkebunan	Sedang Berjalan
2.02.2.02.01.21.007	Pembuatan Bibit/Benih Tanaman Kehutanan	Lingkungan Hidup dan Pengelolaan Bencana	Kecepatan dan ketepatan penanganan bencana serta kualitas lingkungan hidup meningkat	Playen	Persentase Luas Hutan	27,5 %	Pembuatan bibit tanaman kehutanan dan perkebunan	612.500 batang	Penyediaan Bibit tanaman kehutanan	3 %	Rp. 415.647.000,00	Rp. 444.925.000,00	Dinas Kehutanan dan Perkebunan	Sedang Berjalan
2.02.2.02.01.21.008	Peningkatan Peran Serta Masyarakat Dalam Rehabilitasi Hutan Dan Lahan	Lingkungan Hidup dan Pengelolaan Bencana	Kecepatan dan ketepatan penanganan bencana serta kualitas lingkungan hidup meningkat	Karangmojo; Ngawen; Paliyan; Panggang; Playen; Ponjong	Persentase Luas Hutan	27,5 %	Peningkatan Pengetahuan dan Ketrampilan Petani Dalam Pemeliharaan Tanaman Pada Hutan Tanaman Rakyat	6 angkatan	Peningkatan Peran Serta Pengelola HTR Dalam Rehabilitasi Hutan dan Lahan	9 persen	Rp. 40.345.000,00	Rp. 43.966.000,00	Dinas Kehutanan dan Perkebunan	Sedang Berjalan

Rencana Program dan Kegiatan Prioritas Daerah Tahun 2014 Non Keistimewaan
Provinsi Daerah Istimewa Yogyakarta

Nama SKPD : Dinas Pariwisata | **Jumlah Pagu : Rp. 9.317.556.000**

Nomor	Urusan/Bidang Urusan Pemerintahan Daerah dan Program/Kegiatan	Prioritas Daerah	Sasaran Daerah	Lokasi	Indikator Kinerja						Pagu Indikatif	Prakiraan Maju	Keterangan	
					Hasil Program		Keluaran Kegiatan		Hasil Kegiatan				SKPD	Jenis Kegiatan
					Tolok Ukur	Target	Tolok Ukur	Target	Tolok Ukur	Target			1/2/3	1/2/3
(1)	(2)	(3)	(4)	(5)	(6)	(7)	(8)	(9)	(10)	(11)	(12)	(13)	(14)	(15)
2	**Pilihan**													
2.04	**Pariwisata**													
2.04.01	**Dinas Pariwisata**													
2.04.2.04.01.01	**Program Pelayanan Administrasi Perkantoran**										**Rp. 928.556.000,00**			
2.04.2.04.01.01.001	Penyediaan Surat Menyurat	Reformasi Birokrasi dan Tata Kelola	Akuntabilitas kinerja pemerintah daerah meningkat	Dinas Pariwisata	Persentase pelayanan administrasi perkantoran	100 %	1. Tersedianya perangko 2. Tersedianya materai 3. Terkirimnya paket-paket bahan promosi	3 jenis	Kelancaran Administrasi tugas & fungsi Dinas Pariwisata DIY, serta tersebarnya bahan-bahan promosi	100 %	Rp. 25.000.000,00	Rp. 0,00	Dinas Pariwisata	Sedang Berjalan
2.04.2.04.01.01.002	Penyediaan Jasa Komunikasi, Sumber Daya Air dan Listrik	Reformasi Birokrasi dan Tata Kelola	Akuntabilitas kinerja pemerintah daerah meningkat	Dinas Pariwisata	Persentase pelayanan administrasi perkantoran	100 %	pembayaran: - telepon - listrik - internet	3 jenis	Kelancaran komunikasi pendukung tugas & fungsi serta kelancaran publik Bidang Pariwisata	100 %	Rp. 275.000.000,00	Rp. 0,00	Dinas Pariwisata	Sedang Berjalan
2.04.2.04.01.01.006	Penyediaan Jasa Pemeliharaan dan Perizinan Kendaraan/Operasional	Reformasi Birokrasi dan Tata Kelola	Akuntabilitas kinerja pemerintah daerah meningkat	Dinas Pariwisata	Persentase pelayanan administrasi perkantoran	100 %	1. Perpanjangan Ijin operasional Kendaraan Dinas Roda Dua 2. Perpanjangan Ijin operasional Kendaraan Dinas Roda Empat 3. Jasa KIR	3 kegiatan	Kelancaran operasional kendaraan Dinas	100 %	Rp. 7.000.000,00	Rp. 0,00	Dinas Pariwisata	Sedang Berjalan
2.04.2.04.01.01.007	Penyediaan Jasa Administrasi Keuangan	Reformasi Birokrasi dan Tata Kelola	Akuntabilitas kinerja pemerintah daerah meningkat	Dinas Pariwisata	Persentase pelayanan administrasi perkantoran	100 %	Tersedianya personil penata usahaan keuangan & aset, serta Pengelola Kepegawaian	14 Orang	Kelancaran pengelolaan keuangan & inventarisasi aset	100 %	Rp. 28.000.000,00	Rp. 0,00	Dinas Pariwisata	Sedang Berjalan
2.04.2.04.01.01.008	Penyediaan Jasa Kebersihan Kantor	Reformasi Birokrasi dan Tata Kelola	Akuntabilitas kinerja pemerintah daerah meningkat	Dinas Pariwisata	Persentase pelayanan administrasi perkantoran	100 %	1. Lantai keramik 2. Kaca 3. Dinding 4. Kamar mandi kepala dinas 5. Kamar mandi biasa 6. Karpet 7. Halaman 8. Telepon 9. Lantai keramikTIC 10. Kaca TIC 11. Kamar mandi TIC 12. Dinding	13 jenis	Kenyamanan kantor	100 %	Rp. 40.000.000,00	Rp. 0,00	Dinas Pariwisata	Sedang Berjalan

Rencana Program dan Kegiatan Prioritas Daerah Tahun 2014 Non Keistimewaan
Provinsi Daerah Istimewa Yogyakarta

Nama SKPD : Dinas Pariwisata | **Jumlah Pagu : Rp. 9.317.556.000**

Nomor	Urusan/Bidang Urusan Pemerintahan Daerah dan Program/Kegiatan	Prioritas Daerah	Sasaran Daerah	Lokasi	Indikator Kinerja						Pagu Indikatif	Prakiraan Maju	Keterangan	
					Hasil Program		Keluaran Kegiatan		Hasil Kegiatan				SKPD	Jenis Kegiatan
					Tolok Ukur	Target	Tolok Ukur	Target	Tolok Ukur	Target			1/2/3	1/2/3
(1)	(2)	(3)	(4)	(5)	(6)	(7)	(8)	(9)	(10)	(11)	(12)	(13)	(14)	(15)
							TIC 13. Halaman TIC							
2.04.2.04.01.01.010	Penyediaan Alat Tulis Kantor	Reformasi Birokrasi dan Tata Kelola	Akuntabilitas kinerja pemerintah daerah meningkat	Dinas Pariwisata	Persentase pelayanan administrasi perkantoran	100 %	Pembelian alat tulis kantor	79 jenis	Tersedianya alat tulis kantor kebutuhan operasional Dinas Pariwisata DIY	100 %	Rp. 40.000.000,00	Rp. 0,00	Dinas Pariwisata	Sedang Berjalan
2.04.2.04.01.01.011	Penyediaan Barang Cetakan Dan Penggandaan	Reformasi Birokrasi dan Tata Kelola	Akuntabilitas kinerja pemerintah daerah meningkat	Dinas Pariwisata	Persentase pelayanan administrasi perkantoran	100 %	1. Tersedianya Barang cetakan 2. Tersedianya Barang penggandaan surat-surat, buku pedoman,peraturan,dll	2 jenis	Kelancaran operasional kegiatan kantor	100 %	Rp. 30.000.000,00	Rp. 0,00	Dinas Pariwisata	Sedang Berjalan
2.04.2.04.01.01.012	Penyediaan Komponen Instalasi Listrik/Penerangan Bangunan Kantor	Reformasi Birokrasi dan Tata Kelola	Akuntabilitas kinerja pemerintah daerah meningkat	Dinas Pariwisata	Persentase pelayanan administrasi perkantoran	100 %	Tersedianya komponen instalasi listrik/penerangan	18 jenis	Berfungsinya listrik/penerangan	100 %	Rp. 17.000.000,00	Rp. 0,00	Dinas Pariwisata	Sedang Berjalan
2.04.2.04.01.01.014	Penyediaan Peralatan Rumah Tangga	Reformasi Birokrasi dan Tata Kelola	Akuntabilitas kinerja pemerintah daerah meningkat	Dinas Pariwisata	Persentase pelayanan administrasi perkantoran	100 %	Pembelian sarana kebersihan kantor	27 jenis	Kebersihan dan kenyamanan tempat kerja	100 %	Rp. 12.000.000,00	Rp. 0,00	Dinas Pariwisata	Sedang Berjalan
2.04.2.04.01.01.015	Penyediaan Bahan Bacaan Dan Peraturan Perundang-Undangan	Reformasi Birokrasi dan Tata Kelola	Akuntabilitas kinerja pemerintah daerah meningkat	Dinas Pariwisata	Persentase pelayanan administrasi perkantoran	100 %	Tersedianya bahan bacaan (majalah dan surat kabar), peraturan perundang-undangan, referensi kepariwisataan dan buku-buku yang terkait dengan kepariwisataan	11 jenis	Terpenuhinya kebutuhan peningkatan wawasan kepariwisataan dan pengetahuan umum	100 %	Rp. 13.000.000,00	Rp. 0,00	Dinas Pariwisata	Sedang Berjalan
2.04.2.04.01.01.017	Penyediaan Makanan Dan Minuman	Reformasi Birokrasi dan Tata Kelola	Akuntabilitas kinerja pemerintah daerah meningkat	Dinas Pariwisata	Persentase pelayanan administrasi perkantoran	100 %	Tersedianya hidangan rapat	12 bulan	Hidangan penyelenggaraan Rapat terpenuhi	100 %	Rp. 50.000.000,00	Rp. 0,00	Dinas Pariwisata	Sedang Berjalan
2.04.2.04.01.01.018	Rapat-Rapat Koordinasi Dan Konsultasi Ke Luar Daerah	Reformasi Birokrasi dan Tata Kelola	Akuntabilitas kinerja pemerintah daerah meningkat	Dinas Pariwisata	Persentase pelayanan administrasi perkantoran	100 %	1. Koordinasi ,konsultasi program dan kegiatan bidang pariwisata (dalam daerah dan luar provinsi)	12 bulan	Kesepakatan dan persamaan persepsi dengan instansi terkait	100 %	Rp. 331.556.000,00	Rp. 0,00	Dinas Pariwisata	Sedang Berjalan

Rencana Program dan Kegiatan Prioritas Daerah Tahun 2014 Non Keistimewaan
Provinsi Daerah Istimewa Yogyakarta

Nama SKPD : Dinas Pariwisata | **Jumlah Pagu : Rp. 9.317.556.000**

Nomor	Urusan/Bidang Urusan Pemerintahan Daerah dan Program/Kegiatan	Prioritas Daerah	Sasaran Daerah	Lokasi	Indikator Kinerja						Pagu Indikatif	Prakiraan Maju	Keterangan	
					Hasil Program		Keluaran Kegiatan		Hasil Kegiatan				SKPD	Jenis Kegiatan
					Tolok Ukur	Target	Tolok Ukur	Target	Tolok Ukur	Target			1/2/3	1/2/3
(1)	(2)	(3)	(4)	(5)	(6)	(7)	(8)	(9)	(10)	(11)	(12)	(13)	(14)	(15)
2.04.2.04.01.01.022	Penyediaan Jasa Keamanan Kantor/Gedung /Tempat Kerja	Reformasi Birokrasi dan Tata Kelola	Akuntabilitas kinerja pemerintah daerah meningkat	Dinas Pariwisata	Persentase pelayanan administrasi perkantoran	100 %	Terjaganya keamanan Gedung Kantor & TIC Malioboro	4 Orang	Terciptanya keamanan kantor dan TIC Malioboro	100 %	Rp. 60.000.000,00	Rp. 0,00	Dinas Pariwisata	Sedang Berjalan
2.04.2.04.01.02	**Program Peningkatan Sarana dan Prasarana Aparatur**										**Rp. 743.000.000,00**			
2.04.2.04.01.02.007	Pengadaan Perlengkapan Gedung Kantor	Reformasi Birokrasi dan Tata Kelola	Akuntabilitas kinerja pemerintah daerah meningkat	Dinas Pariwisata	Prosentase penyediaan dan pemeliharaan sarana dan prasarana aparatur	100 %	Pembelian perlengkapan gedung kantor dan TIC 1. filling kabinet 2. AC split 3. Dekorasi batik untuk aula Dinas dan ruang rapat gedung sekretariat	3 jenis	Terpenuhinya perlengkapan gedung kantor	100 %	Rp. 125.000.000,00	Rp. 0,00	Dinas Pariwisata	Sedang Berjalan
2.04.2.04.01.02.009	Pengadaan Peralatan Gedung Kantor	Reformasi Birokrasi dan Tata Kelola	Akuntabilitas kinerja pemerintah daerah meningkat	Dinas Pariwisata	Prosentase penyediaan dan pemeliharaan sarana dan prasarana aparatur	100 %	Pembelian peralatan gedung kantor dan TIC/TIS	3 jenis	Terpenuhinya peralatan gedung kantor	100 %	Rp. 50.000.000,00	Rp. 0,00	Dinas Pariwisata	Sedang Berjalan
2.04.2.04.01.02.010	Pengadaan Mebeleur	Reformasi Birokrasi dan Tata Kelola	Akuntabilitas kinerja pemerintah daerah meningkat	Dinas Pariwisata	Prosentase penyediaan dan pemeliharaan sarana dan prasarana aparatur	100 %	Pembelian meubeler untuk gedung kantor dan TIC/TIS	3 jenis	Meningkatnya Sarana & Prasarana Kantor 1. Meja dan kursi kerja 2. kursi 3. Meja dan kursi tamu	100 %	Rp. 75.000.000,00	Rp. 0,00	Dinas Pariwisata	Sedang Berjalan
2.04.2.04.01.02.022	Pemeliharaan Rutin/Berkala Gedung Kantor	Reformasi Birokrasi dan Tata Kelola	Akuntabilitas kinerja pemerintah daerah meningkat	Dinas Pariwisata	Prosentase penyediaan dan pemeliharaan sarana dan prasarana aparatur	100 %	Terlaksananya pemeliharaan rutin gedung kantor	12 bulan	Tersedianya gedung kantor yang nyaman, bersih dan rapi	100 %	Rp. 250.000.000,00	Rp. 0,00	Dinas Pariwisata	Sedang Berjalan
2.04.2.04.01.02.024	Pemeliharaan Rutin/Berkala Kendaraan Dinas/Operasional	Reformasi Birokrasi dan Tata Kelola	Akuntabilitas kinerja pemerintah daerah meningkat	Dinas Pariwisata	Prosentase penyediaan dan pemeliharaan sarana dan prasarana	100 %	Jasa Service Roda dua Jasa Service Roda Empat Penggantian Suku cadang Roda empat Bahan Bakar minyak Roda dua	5 jenis	Kendaraan dinas/operasional siap pakai	100 %	Rp. 200.000.000,00	Rp. 0,00	Dinas Pariwisata	Sedang Berjalan

Rencana Program dan Kegiatan Prioritas Daerah Tahun 2014 Non Keistimewaan
Provinsi Daerah Istimewa Yogyakarta

Nama SKPD : Dinas Pariwisata | **Jumlah Pagu : Rp. 9.317.556.000**

Nomor	Urusan/Bidang Urusan Pemerintahan Daerah dan Program/Kegiatan	Prioritas Daerah	Sasaran Daerah	Lokasi	Indikator Kinerja						Pagu Indikatif	Prakiraan Maju	Keterangan	
					Hasil Program		Keluaran Kegiatan		Hasil Kegiatan				SKPD	Jenis Kegiatan
					Tolok Ukur	Target	Tolok Ukur	Target	Tolok Ukur	Target			1/2/3	1/2/3
(1)	(2)	(3)	(4)	(5)	(6)	(7)	(8)	(9)	(10)	(11)	(12)	(13)	(14)	(15)
					aparatur		Bahan Bakar minyak Roda empat							
2.04.2.04.01.02.026	Pemeliharaan Rutin/Berkala Perlengkapan Gedung Kantor	Reformasi Birokrasi dan Tata Kelola	Akuntabilitas kinerja pemerintah daerah meningkat	Dinas Pariwisata	Prosentase penyediaan dan pemeliharaan sarana dan prasarana aparatur	100 %	Pemeliharaan Perlengkapan gedung kantor	5 jenis	Perlengkapan gedung kantor berfungsi dengan baik	100 %	Rp. 15.000.000,00	Rp. 0,00	Dinas Pariwisata	Sedang Berjalan
2.04.2.04.01.02.028	Pemeliharaan Rutin/Berkala Peralatan Gedung Kantor	Reformasi Birokrasi dan Tata Kelola	Akuntabilitas kinerja pemerintah daerah meningkat	Dinas Pariwisata	Prosentase penyediaan dan pemeliharaan sarana dan prasarana aparatur	100 %	Pemeliharaan Peralatan Gedung Kantor	7 jenis	Peralatan gedung kantor Dinas Pariwisata berfungsi dengan baik	100 %	Rp. 17.000.000,00	Rp. 0,00	Dinas Pariwisata	Sedang Berjalan
2.04.2.04.01.02.029	Pemeliharaan Rutin/Berkala Mebeleur	Reformasi Birokrasi dan Tata Kelola	Akuntabilitas kinerja pemerintah daerah meningkat	Dinas Pariwisata	Prosentase penyediaan dan pemeliharaan sarana dan prasarana aparatur	100 %	Pemeliharaan Mebeleur	4 jenis	Mebeleur Kantor dapat digunakan sesuai dengan fungsinya	100 %	Rp. 8.000.000,00	Rp. 0,00	Dinas Pariwisata	Sedang Berjalan
2.04.2.04.01.02.063	Pemeliharaan Taman	Reformasi Birokrasi dan Tata Kelola	Akuntabilitas kinerja pemerintah daerah meningkat	Dinas Pariwisata	Prosentase penyediaan dan pemeliharaan sarana dan prasarana aparatur	100 %	Terawatnya Taman dinas	714 m2	Terciptanya kesejukan dan keindahan lingkungan kantor	100 %	Rp. 3.000.000,00	Rp. 0,00	Dinas Pariwisata	Sedang Berjalan
2.04.2.04.01.05	**Program Peningkatan Kapasitas Sumber Daya Aparatur**										**Rp. 100.000.000,00**			
2.04.2.04.01.05.001	Pendidikan Dan Pelatihan Formal	Reformasi Birokrasi dan Tata Kelola	Akuntabilitas kinerja pemerintah daerah meningkat	Dinas Pariwisata	persentase PNS yang mengikuti diklat	100 %	Terlaksananya Pengiriman Mengikuti Diklat / BIMTEK Aparatur	5 Orang	PNS yang profesional	100 %	Rp. 50.000.000,00	Rp. 0,00	Dinas Pariwisata	Sedang Berjalan
2.04.2.04.01.05.010	Peningkatan Motivasi Kerja Bagi Aparatur	Reformasi Birokrasi dan Tata Kelola	Akuntabilitas kinerja pemerintah daerah	**Lainnya** : DIY	persentase PNS yang mengikuti diklat	100 %	Meningkatnya kemampuan & pengetahuan Aparat tentang ODTW	1 kegiatan	Bertambahnya kemampuan & pengetahuan Aparat tentang	100 %	Rp. 50.000.000,00	Rp. 0,00	Dinas Pariwisata	Alternatif

Rencana Program dan Kegiatan Prioritas Daerah Tahun 2014 Non Keistimewaan
Provinsi Daerah Istimewa Yogyakarta

Nama SKPD : Dinas Pariwisata | **Jumlah Pagu : Rp. 9.317.556.000**

Nomor	Urusan/Bidang Urusan Pemerintahan Daerah dan Program/Kegiatan	Prioritas Daerah	Sasaran Daerah	Lokasi	Indikator Kinerja						Pagu Indikatif	Prakiraan Maju	Keterangan	
					Hasil Program		Keluaran Kegiatan		Hasil Kegiatan				SKPD	Jenis Kegiatan
					Tolok Ukur	Target	Tolok Ukur	Target	Tolok Ukur	Target			1/2/3	1/2/3
(1)	(2)	(3)	(4)	(5)	(6)	(7)	(8)	(9)	(10)	(11)	(12)	(13)	(14)	(15)
			meningkat						ODTW					
2.04.2.04.01.06	**Program Peningkatan Pengembangan Sistem Pelaporan Capaian Kinerja dan Keuangan**										**Rp. 191.000.000,00**			
2.04.2.04.01.06.016	Penyusunan Laporan Kinerja SKPD	Reformasi Birokrasi dan Tata Kelola	Akuntabilitas pengelolaan keuangan daerah meningkat	Dinas Pariwisata	Prosentase terlaksananya pelaporan Capaian Kinerja dan Keuangan	100 %	Buku Laporan Kinerja SKPD	3 dokumen	Tersusunnya laporan kinerja Dinas Pariwisata	100 %	Rp. 10.000.000,00	Rp. 0,00	Dinas Pariwisata	Sedang Berjalan
2.04.2.04.01.06.017	Penyusunan Laporan Keuangan SKPD	Reformasi Birokrasi dan Tata Kelola	Akuntabilitas pengelolaan keuangan daerah meningkat	Dinas Pariwisata	Prosentase terlaksananya pelaporan Capaian Kinerja dan Keuangan	100 %	1. Buku Laporan Keuangan Triwulanan, Semesteran & Prognosis 2. Buku Laporan Keuangan Akhir Tahun	4 dokumen	Tersusunnya laporan keuangan Dinas Pariwisata	100 %	Rp. 15.000.000,00	Rp. 0,00	Dinas Pariwisata	Sedang Berjalan
2.04.2.04.01.06.018	Penyusunan Rencana Program Kegiatan SKPD serta Pengembangan Data dan Informasi	Reformasi Birokrasi dan Tata Kelola	Akuntabilitas pengelolaan keuangan daerah meningkat	Dinas Pariwisata	Prosentase terlaksananya pelaporan Capaian Kinerja dan Keuangan	100 %	1. Dokumen Program/kegiatan TA 2013 (RKA, DPA, ROPK) 2. Dokumen Perencanaan Program/Kegiatan TA 2014 (RKA, ASB) 3. Renstra SKPD 2014 - 2019 4. Data & Informasi Parencanaan	4 dokumen	Tersusunnya dokumen perencanaan bidang kepariwisataan	4 dokumen	Rp. 96.000.000,00	Rp. 0,00	Dinas Pariwisata	Sedang Berjalan
2.04.2.04.01.06.019	Monitoring dan Evaluasi Pelaksanaan Program Kegiatan SKPD	Reformasi Birokrasi dan Tata Kelola	Akuntabilitas pengelolaan keuangan daerah meningkat	Dinas Pariwisata	Prosentase terlaksananya pelaporan Capaian Kinerja dan Keuangan	100 %	1. Pemantauan/Monitoring Pelaksanaan Program/Kegiatan Dinas Pariwisata Provinsi DIY 2. Evaluasi Pelaksanaan Program/Kegiatan Dinas Pariwisata	2 dokumen	Laporan Pelaksanaan Program dan Kegiatan Dinas Pariwisata	100 %	Rp. 70.000.000,00	Rp. 0,00	Dinas Pariwisata	Sedang Berjalan
2.04.2.04.01.15	**Program Pengembangan Pemasaran Pariwisata**										**Rp. 2.490.000.000,00**			

Rencana Program dan Kegiatan Prioritas Daerah Tahun 2014 Non Keistimewaan
Provinsi Daerah Istimewa Yogyakarta

Nama SKPD : Dinas Pariwisata | **Jumlah Pagu : Rp. 9.317.556.000**

Nomor	Urusan/Bidang Urusan Pemerintahan Daerah dan Program/Kegiatan	Prioritas Daerah	Sasaran Daerah	Lokasi	Indikator Kinerja						Pagu Indikatif	Prakiraan Maju	Keterangan	
					Hasil Program		Keluaran Kegiatan		Hasil Kegiatan				SKPD	Jenis Kegiatan
					Tolok Ukur	Target	Tolok Ukur	Target	Tolok Ukur	Target			1/2/3	1/2/3
(1)	(2)	(3)	(4)	(5)	(6)	(7)	(8)	(9)	(10)	(11)	(12)	(13)	(14)	(15)
2.04.2.04.01.15.001	Analisa Pasar Untuk Promosi Dan Pemasaran Objek Pariwisata	Iklim Investasi dan Usaha	kunjungan wisatawan, investasi dan pengembangan industri serta UKM meningkat	**Lainnya** : DIY	Tercapaianya pengembangan pemasaran pariwisata yang efektif dan efisien	14.595.763 Orang	1. Dialog Pasar Wisata 2. Survei Pasar Wisata	2 Paket	Rekomendasi hasil dialog dalam rangka pengembangan pariwisata DIY	2 dokumen	Rp. 300.000.000,00	Rp. 0,00	Dinas Pariwisata	Sedang Berjalan
2.04.2.04.01.15.002	Peningkatan Pemanfaatan Teknologi Informasi Dalam Pemasaran Pariwisata	Iklim Investasi dan Usaha	kunjungan wisatawan, investasi dan pengembangan industri serta UKM meningkat	Bambang lipuro; Banguntapan; Bantul; Dlingo; Imogiri; Jetis; Kasihan; Kretek; Pajangan; Pandak; Piyungan; Pleret; Pundong; Sanden; Sedayu; Sewon; Srandakan; Gedang sari; Girisubo; Karangmojo; Ngawen; Nglipar; Paliyan; Panggang; Patuk; Playen; Ponjong; Purwosari; Rongkop; Sapto sari; Semanu; Semin; Tanjungsari; Tepus; Wonosari; Danurejan; Gedongtengen; Gondokusuman; Gondomanan; Jetis; Kotagede; Kraton; Mantrijeron; Mergangsan; Ngampilan; Pakualaman; Tegalrejo; Umbulharjo; Wirobrajan;	Tercapaianya pengembangan pemasaran pariwisata yang efektif dan efisien	14.595.763 Orang	1. Optimalisasi Jaringan Internet Kantor 2. Pengembangan website visitingjogja.com 3. Pengelolaan kios informasi 4. Updating Website 5. Sewa Collocation	5 kegiatan	Menyebarkan informasi Pariwisata Yogyakarta	100 %	Rp. 75.000.000,00	Rp. 0,00	Dinas Pariwisata	Sedang Berjalan

Rencana Program dan Kegiatan Prioritas Daerah Tahun 2014 Non Keistimewaan
Provinsi Daerah Istimewa Yogyakarta

Nama SKPD : Dinas Pariwisata | **Jumlah Pagu : Rp. 9.317.556.000**

Nomor	Urusan/Bidang Urusan Pemerintahan Daerah dan Program/Kegiatan	Prioritas Daerah	Sasaran Daerah	Lokasi	Indikator Kinerja						Pagu Indikatif	Prakiraan Maju	Keterangan	
					Hasil Program		Keluaran Kegiatan		Hasil Kegiatan				SKPD	Jenis Kegiatan
					Tolok Ukur	Target	Tolok Ukur	Target	Tolok Ukur	Target			1/2/3	1/2/3
(1)	(2)	(3)	(4)	(5)	(6)	(7)	(8)	(9)	(10)	(11)	(12)	(13)	(14)	(15)
				Galur; Girimulyo; Kalibawang; Kokap; Lendah; Nanggulan; Panjatan; Pengasih; Samigaluh; Sentolo; Temon; Wates; Berbah; Cangkringan; Depok; Gamping; Godean; Kalasan; Minggir; Mlati; Moyudan; Ngaglik; Ngemplak; Pakem; Prambanan; Seyegan; Sleman; Tempel; Turi										
2.04.2.04.01.15.003	Pengembangan Jaringan Kerja Sama Promosi Pariwisata	Iklim Investasi dan Usaha	kunjungan wisatawan, investasi dan pengembangan industri serta UKM meningkat	**Lainnya** : Luar Daerah & Luar Negeri	Tercapaianya pengembangan pemasaran pariwisata yang efektif dan efisien	14.595.763 Orang	Pelaksanaan Tabletop	1 Paket	Terjadinya kontak bisnis antar pelaku usaha jasa pariwisata	1 Paket	Rp. 100.000.000,00	Rp. 0,00	Dinas Pariwisata	Sedang Berjalan
2.04.2.04.01.15.005	Promosi Pariwisata Di Dalam Dan Luar Negeri	Iklim Investasi dan Usaha	kunjungan wisatawan, investasi dan pengembangan industri serta UKM meningkat	**Lainnya** : Dalam Daerah, Luar Daerah dan Luar Negeri	Tercapaianya pengembangan pemasaran pariwisata yang efektif dan efisien	14.595.763 Orang	1. Promosi Pariwisata Melalui pameran 2. Publikasi di Media Elektronik & cetak	2 kegiatan	Terpromosikannya dan terinformasikannya pariwisata DIY melalui pameran dan media	200.000 pengunjung	Rp. 1.000.000.000,00	Rp. 0,00	Dinas Pariwisata	Sedang Berjalan
2.04.2.04.01.15.007	Pengembangan Statistik Kepariwisataan	Iklim Investasi dan Usaha	kunjungan wisatawan, investasi dan pengembangan industri serta UKM meningkat	**Lainnya** : DIY	Tercapaianya pengembangan pemasaran pariwisata yang efektif dan efisien	14.595.763 Orang	1. Buku Stastistik Kepariwisataan DIY Tahun 2013 2. CD Stastistik Kepariwisataan DIY Tahun 2013	2 jenis	Tersedianya data statistik kepariwisataan yang akurat dan akuntabel	2 jenis	Rp. 25.000.000,00	Rp. 0,00	Dinas Pariwisata	Sedang Berjalan

Rencana Program dan Kegiatan Prioritas Daerah Tahun 2014 Non Keistimewaan
Provinsi Daerah Istimewa Yogyakarta

Nama SKPD : Dinas Pariwisata | **Jumlah Pagu : Rp. 9.317.556.000**

Nomor	Urusan/Bidang Urusan Pemerintahan Daerah dan Program/Kegiatan	Prioritas Daerah	Sasaran Daerah	Lokasi	Indikator Kinerja						Pagu Indikatif	Prakiraan Maju	Keterangan	
					Hasil Program		Keluaran Kegiatan		Hasil Kegiatan				SKPD	Jenis Kegiatan
					Tolok Ukur	Target	Tolok Ukur	Target	Tolok Ukur	Target			1/2/3	1/2/3
(1)	(2)	(3)	(4)	(5)	(6)	(7)	(8)	(9)	(10)	(11)	(12)	(13)	(14)	(15)
2.04.2.04.01.15.008	Pelatihan Pemandu Wisata Terpadu	Iklim Investasi dan Usaha	kunjungan wisatawan, investasi dan pengembangan industri serta UKM meningkat	**Lainnya** : DIY	Tercapaianya pengembangan pemasaran pariwisata yang efektif dan efisien	14.595.763 Orang	Terlaksannya pelatihan Pemandu Wisata	1 kegiatan	Terlaksannya pelatihan Pemandu Wisata	1 kegiatan	Rp. 75.000.000,00	Rp. 0,00	Dinas Pariwisata	Sedang Berjalan
2.04.2.04.01.15.009	Pembuatan Bahan-Bahan Promosi Kepariwisataan	Iklim Investasi dan Usaha	kunjungan wisatawan, investasi dan pengembangan industri serta UKM meningkat	**Lainnya** : DIY	Tercapaianya pengembangan pemasaran pariwisata yang efektif dan efisien	14.595.763 Orang	1. Calender event Bulanan 2. CD Pariwisata 3. Bahan Percontohan (Cinderamata) 4. Trophy 5. Cetak Bahan-bahan Promosi	5 jenis	Dikenal luasnya pariwisata DIY di dalam & luar negri	48 Daerah & Luar Negeri	Rp. 325.000.000,00	Rp. 0,00	Dinas Pariwisata	Sedang Berjalan
2.04.2.04.01.15.010	Penyusunan Dan Penerbitan Tabloid Pariwisata	Iklim Investasi dan Usaha	kunjungan wisatawan, investasi dan pengembangan industri serta UKM meningkat	**Lainnya** : DIY	Tercapaianya pengembangan pemasaran pariwisata yang efektif dan efisien	14.595.763 Orang	Tabloid "Exploring Jogja"	12 bulan	Dikenal luasnya pariwisata DIY di dalam & luar negeri melalui tabloid	12 bulan	Rp. 100.000.000,00	Rp. 0,00	Dinas Pariwisata	Sedang Berjalan
2.04.2.04.01.15.011	Pengelolaan Pelayanan Informasi Pariwisata	Iklim Investasi dan Usaha	kunjungan wisatawan, investasi dan pengembangan industri serta UKM meningkat	**Lainnya** : DIY	Tercapaianya pengembangan pemasaran pariwisata yang efektif dan efisien	14.595.763 Orang	Pelayanan Informasi kepada wisatawan	1 tahun	Terselelnggaranya pelayana informasi pariwisata d TIC dan TIS	100 %	Rp. 140.000.000,00	Rp. 0,00	Dinas Pariwisata	Sedang Berjalan
2.04.2.04.01.15.012	Penyelenggaraan Fam Tour	Iklim Investasi dan Usaha	kunjungan wisatawan, investasi dan pengembangan industri serta UKM meningkat	**Lainnya** : DIY	Tercapaianya pengembangan pemasaran pariwisata yang efektif dan efisien	14.595.763 Orang	Terlaksananya promosi pariwisata DIY di dalam & luar negri melalui fam tour	1 kegiatan	Tersebarnya informasi & promosi pariwisata DIY	100 %	Rp. 350.000.000,00	Rp. 0,00	Dinas Pariwisata	Sedang Berjalan
2.04.2.04.01.16	**Program Pengembangan Destinasi Pariwisata**										**Rp. 1.700.000.000,00**			
2.04.2.04.01.16.001	Pengembangan Obyek Pariwisata Unggulan Baru	Iklim Investasi dan Usaha	kunjungan wisatawan, investasi dan pengembangan	**Lainnya** : DIY	Tercapainya pengembangan destinasi pariwisata	87 DTW	Terlaksananya Pengembangan Objek Pariwisata Unggulan	1 kegiatan	Terlaksananya Pengembangan Objek Pariwisata Unggulan	1 kegiatan	Rp. 300.000.000,00	Rp. 0,00	Dinas Pariwisata	Sedang Berjalan

Rencana Program dan Kegiatan Prioritas Daerah Tahun 2014 Non Keistimewaan
Provinsi Daerah Istimewa Yogyakarta

Nama SKPD : Dinas Pariwisata | **Jumlah Pagu : Rp. 9.317.556.000**

Nomor	Urusan/Bidang Urusan Pemerintahan Daerah dan Program/Kegiatan	Prioritas Daerah	Sasaran Daerah	Lokasi	Indikator Kinerja						Pagu Indikatif	Prakiraan Maju	Keterangan	
					Hasil Program		Keluaran Kegiatan		Hasil Kegiatan				SKPD	Jenis Kegiatan
					Tolok Ukur	Target	Tolok Ukur	Target	Tolok Ukur	Target			1/2/3	1/2/3
(1)	(2)	(3)	(4)	(5)	(6)	(7)	(8)	(9)	(10)	(11)	(12)	(13)	(14)	(15)
			industri serta UKM meningkat		yang efektif dan efisien									
2.04.2.04.01.16.002	Peningkatan Pembangunan Sarana Dan Prasarana Pariwisata	Iklim Investasi dan Usaha	kunjungan wisatawan, investasi dan pengembangan industri serta UKM meningkat	**Lainnya** : DIY	Tercapainya pengembangan destinasi pariwisata yang efektif dan efisien	87 DTW	Pembangunan & pengadaan sarana dan prasarana wisata di obyek wisata (kawasan Suroloyo, Goa cerme,pantai krakal, dan pantai glagah)	4 lokasi	Terwujudnya pembangunan sarana dan prasarana di Obyek wisata Kabupaten	4 lokasi	Rp. 1.000.000.000,00	Rp. 0,00	Dinas Pariwisata	Sedang Berjalan
2.04.2.04.01.16.007	Pengembangan, Sosialisasi Dan Penerapan Serta Pengawasan Standardisasi	Iklim Investasi dan Usaha	kunjungan wisatawan, investasi dan pengembangan industri serta UKM meningkat	**Lainnya** : DIY	Tercapainya pengembangan destinasi pariwisata yang efektif dan efisien	87 DTW	1. Klasifikasi/reklasifikasi dan standarisasi hotel bintang dan melati di DIY 2. Sosialisasi pendaftaran usaha jasa pariwisata	2 kegiatan	Tersedianya data kelaikan hotel yng sesuai dengan standar	2 kegiatan	Rp. 100.000.000,00	Rp. 0,00	Dinas Pariwisata	Sedang Berjalan
2.04.2.04.01.16.013	Pengembangan Obyek Pariwisata Strategis Prioritas	Iklim Investasi dan Usaha	kunjungan wisatawan, investasi dan pengembangan industri serta UKM meningkat	**Lainnya** : DIY	Tercapainya pengembangan destinasi pariwisata yang efektif dan efisien	87 DTW	Percepatan Pembangunan Pariwisata Unggulan	1 kegiatan	Terciptanya Obyek pariwisata unggulan	1 kegiatan	Rp. 300.000.000,00	Rp. 0,00	Dinas Pariwisata	Baru - Kebijakan Pemerintah
2.04.2.04.01.17	**Program Pengembangan Kemitraan**										**Rp. 2.265.000.000,00**			
2.04.2.04.01.17.002	Pengembangan Dan Penguatan Litbang Kebudayaan Dan Pariwisata	Iklim Investasi dan Usaha	kunjungan wisatawan, investasi dan pengembangan industri serta UKM meningkat	**Lainnya** : DIY	Tecapainya kemitraan pariwisata yang efektif dan efisien	81 kelompok	Terlaksananya Pengembangan Dan Penguatan Litbang Kebudayaan Dan Pariwisata	1 dokumen	Tersedianya Rekomendasi	1 rekomendasi	Rp. 125.000.000,00	Rp. 0,00	Dinas Pariwisata	Sedang Berjalan
2.04.2.04.01.17.005	Koordinasi Pembangunan Kemitraan Pariwisata	Iklim Investasi dan Usaha	kunjungan wisatawan, investasi dan pengembangan industri serta UKM meningkat	**Lainnya** : DIY	Tecapainya kemitraan pariwisata yang efektif dan efisien	81 kelompok	koordinasi terpadu dengan Pokdarwis	3 kegiatan	Terlaksananya Koordinasi Pembangunan Kemitraan Pariwisata	1 Paket	Rp. 150.000.000,00	Rp. 0,00	Dinas Pariwisata	Sedang Berjalan

Rencana Program dan Kegiatan Prioritas Daerah Tahun 2014 Non Keistimewaan
Provinsi Daerah Istimewa Yogyakarta

Nama SKPD : Dinas Pariwisata | **Jumlah Pagu : Rp. 9.317.556.000**

Nomor	Urusan/Bidang Urusan Pemerintahan Daerah dan Program/Kegiatan	Prioritas Daerah	Sasaran Daerah	Lokasi	Indikator Kinerja						Pagu Indikatif	Prakiraan Maju	Keterangan	
					Hasil Program		Keluaran Kegiatan		Hasil Kegiatan				SKPD	Jenis Kegiatan
					Tolok Ukur	Target	Tolok Ukur	Target	Tolok Ukur	Target			1/2/3	1/2/3
(1)	(2)	(3)	(4)	(5)	(6)	(7)	(8)	(9)	(10)	(11)	(12)	(13)	(14)	(15)
2.04.2.04.01.17.008	Peningkatan Peran Serta Masyarakat Dalam Pengembangan Kemitraan Pariwisata	Iklim Investasi dan Usaha	kunjungan wisatawan, investasi dan pengembangan industri serta UKM meningkat	**Lainnya** : DIY	Tecapainya kemitraan pariwisata yang efektif dan efisien	81 kelompok	Peningkatan kemitraan industri kerajinan dan cinderamata dengan Pelaku wisata	3 Kali	Peningkatan peran serta masyrakat untuk pengembangan Pariwisata	3 Kali	Rp. 100.000.000,00	Rp. 0,00	Dinas Pariwisata	Sedang Berjalan
2.04.2.04.01.17.011	Pengembangan S D M Dan Profesionalisme Bidang Pariwisata	Iklim Investasi dan Usaha	kunjungan wisatawan, investasi dan pengembangan industri serta UKM meningkat	**Lainnya** : DIY	Tecapainya kemitraan pariwisata yang efektif dan efisien	81 kelompok	1. Sosialisasi Sapta Pesona bagi dimas diajeng 2. Sosialisasi Sapta Pesona bagi mahasiswa 3. Sosialisasi Sapta Pesona bagi guru dan pelajar 4. Sosialisasi Sapta Pesona bagi pengelola ODTW	4 jenis	Meningkatnya pengetahuan masyarakat akan sadar wisata & sapta pesona	4 jenis	Rp. 350.000.000,00	Rp. 0,00	Dinas Pariwisata	Sedang Berjalan
2.04.2.04.01.17.013	Fasilitasi Penyelenggaraan Event Kepariwisataan	Iklim Investasi dan Usaha	kunjungan wisatawan, investasi dan pengembangan industri serta UKM meningkat	**Lainnya** : DIY	Tecapainya kemitraan pariwisata yang efektif dan efisien	81 kelompok	Terselenggaranya event pariwisata	12 event	Terlaksananya Fasilitasi Event Pariwisata	12 event	Rp. 640.000.000,00	Rp. 0,00	Dinas Pariwisata	Sedang Berjalan
2.04.2.04.01.17.015	Penyelenggaraan Event Kepariwisataan	Iklim Investasi dan Usaha	kunjungan wisatawan, investasi dan pengembangan industri serta UKM meningkat	**Lainnya** : DIY	Tecapainya kemitraan pariwisata yang efektif dan efisien	81 kelompok	Terselenggaranya Penyelenggaraan Event Pariwisata	5 event	Terlaksananya Penyelenggaraan Event Pariwisata	5 event	Rp. 900.000.000,00	Rp. 0,00	Dinas Pariwisata	Sedang Berjalan
2.04.2.04.01.18	**Program Pengembangan Desa Wisata**										**Rp. 900.000.000,00**			
2.04.2.04.01.18.001	Fasilitasi Penyelenggaraan Event di Desa Wisata	Iklim Investasi dan Usaha	kunjungan wisatawan, investasi dan pengembangan industri serta UKM meningkat	**Lainnya** : Desa Wisata di Kab/kota	Jumlah Desa Wisata	75 Desa	Event di Desa Wisata	1 Paket	Meningkatnya Jumlah kunjungan wisata di Desa wisata	1 Paket	Rp. 400.000.000,00	Rp. 0,00	Dinas Pariwisata	Baru - Kebijakan Pemerintah
2.04.2.04.01.18.002	Peningkatan Sarana Prasarana Desa Wisata	Iklim Investasi	kunjungan wisatawan,	**Lainnya** : Desa wisata	Jumlah Desa Wisata	75 Desa	Peningkatan Sarana Prasarana Desa Wisata	1 Paket	Semakin lengkapnya	1 Paket	Rp. 400.000.000,00	Rp. 0,00	Dinas Pariwisata	Baru - Kebijakan

Rencana Program dan Kegiatan Prioritas Daerah Tahun 2014 Non Keistimewaan
Provinsi Daerah Istimewa Yogyakarta

Nama SKPD : Dinas Pariwisata | **Jumlah Pagu : Rp. 9.317.556.000**

Nomor	Urusan/Bidang Urusan Pemerintahan Daerah dan Program/Kegiatan	Prioritas Daerah	Sasaran Daerah	Lokasi	Indikator Kinerja						Pagu Indikatif	Prakiraan Maju	Keterangan	
					Hasil Program		Keluaran Kegiatan		Hasil Kegiatan				SKPD	Jenis Kegiatan
					Tolok Ukur	Target	Tolok Ukur	Target	Tolok Ukur	Target			1/2/3	1/2/3
(1)	(2)	(3)	(4)	(5)	(6)	(7)	(8)	(9)	(10)	(11)	(12)	(13)	(14)	(15)
		dan Usaha	investasi dan pengembangan industri serta UKM meningkat	Kab/kota					infrastruktur di Desa Wisata					Pemerintah
2.04.2.04.01.18.003	Peningktan Kapasitas SDM dan Kelembagaan Desa Wisata	Iklim Investasi dan Usaha	kunjungan wisatawan, investasi dan pengembangan industri serta UKM meningkat	**Lainnya** : Desa wisata kab/kota	Jumlah Desa Wisata	75 Desa	1. Pelatihan bidang teknis kepariwisataan(guide) 2. Pelatihan manajemen Pokdarwis, pelatihan pengelolaan home stay	2 kegiatan	Bertambahnya SDM yang baik di bidang kepariwisataan dan berkembangnya kelembagaan desa wisata	2 kegiatan	Rp. 100.000.000,00	Rp. 0,00	Dinas Pariwisata	Baru - Kebijakan Pemerintah

Rencana Program dan Kegiatan Prioritas Daerah Tahun 2014 Non Keistimewaan
Provinsi Daerah Istimewa Yogyakarta

Nama SKPD : Dinas Kelautan dan Perikanan | **Jumlah Pagu : Rp. 25.084.384.746**

Nomor	Urusan/Bidang Urusan Pemerintahan Daerah dan Program/Kegiatan	Prioritas Daerah	Sasaran Daerah	Lokasi	Indikator Kinerja						Pagu Indikatif	Prakiraan Maju	Keterangan	
					Hasil Program		Keluaran Kegiatan		Hasil Kegiatan				SKPD	Jenis Kegiatan
					Tolok Ukur	Target	Tolok Ukur	Target	Tolok Ukur	Target			1/2/3	1/2/3
(1)	(2)	(3)	(4)	(5)	(6)	(7)	(8)	(9)	(10)	(11)	(12)	(13)	(14)	(15)
2	**Pilihan**													
2.05	**Kelautan dan Perikanan**													
2.05.01	**Dinas Kelautan dan Perikanan**													
2.05.2.05.01.01	**Program Pelayanan Administrasi Perkantoran**										**Rp. 1.369.226.150,00**			
2.05.2.05.01.01.001	Penyediaan Jasa Surat Menyurat	Reformasi Birokrasi dan Tata Kelola	Akuntabilitas kinerja pemerintah daerah meningkat	Dinas Kelautan dan Perikanan	Persentase pelayanan administrasi perkantoran	100 %	a. Perangko Kilat b. Materai 3000 c. Materai 6000	3 macam	Lancarnya pelayanan administrasi perkantoran	100 %	Rp. 19.625.000,00	Rp. 20.000.000,00	Dinas Kelautan dan Perikanan	Sedang Berjalan
2.05.2.05.01.01.002	Penyediaan Jasa Komunikasi, Sumber Daya Air Dan Listrik	Reformasi Birokrasi dan Tata Kelola	Akuntabilitas kinerja pemerintah daerah meningkat	Dinas Kelautan dan Perikanan	Persentase pelayanan administrasi perkantoran	100 %	1. Rekening telepon 2. Rekening listrik 3. Jasa internet 4. Air PDAM	12 bulan	Lancarnya pelayanan administrasi perkantoran	100 %	Rp. 359.600.000,00	Rp. 500.000.000,00	Dinas Kelautan dan Perikanan	Sedang Berjalan
2.05.2.05.01.01.006	Penyediaan Jasa Pemeliharaan Dan Perizinan Kendaraan Dinas/Operasional	Reformasi Birokrasi dan Tata Kelola	Akuntabilitas kinerja pemerintah daerah meningkat	Dinas Kelautan dan Perikanan	Persentase pelayanan administrasi perkantoran	100 %	1. Kir kendaraan roda 4 2. STNK kendaraan roda 4 3. STNK kendaraan roda 3 4. STNK kendaraan roda 2	4 macam	Lancarnya pelayanan administrasi perkantoran	100 %	Rp. 15.245.000,00	Rp. 17.000.000,00	Dinas Kelautan dan Perikanan	Sedang Berjalan
2.05.2.05.01.01.007	Penyediaan Jasa Administrasi Keuangan	Reformasi Birokrasi dan Tata Kelola	Akuntabilitas kinerja pemerintah daerah meningkat	Dinas Kelautan dan Perikanan	Persentase pelayanan administrasi perkantoran	100 %	1.Honor pengelola keuangan daerah 2.Honor pengelola barang daerah 3.Honor pengelola kepegawaian daerah	12 bulan	Lancarnya pelayanan administrasi perkantoran	100 %	Rp. 83.550.000,00	Rp. 85.000.000,00	Dinas Kelautan dan Perikanan	Sedang Berjalan
2.05.2.05.01.01.008	Penyediaan jasa kebersihan kantor	Reformasi Birokrasi dan Tata Kelola	Akuntabilitas kinerja pemerintah daerah meningkat	Dinas Kelautan dan Perikanan	Persentase pelayanan administrasi perkantoran	100 %	Kebersihan kantor dan lingkungan : 1. Lantai keramik 2. Kaca jendela 3. Kamar mandi 4. Halaman	12 bulan	Lancarnya pelayanan administrasi perkantoran	100 %	Rp. 81.422.000,00	Rp. 85.000.000,00	Dinas Kelautan dan Perikanan	Sedang Berjalan
2.05.2.05.01.01.010	Penyediaan alat tulis kantor	Reformasi Birokrasi dan Tata Kelola	Akuntabilitas kinerja pemerintah daerah meningkat	Dinas Kelautan dan Perikanan	Persentase pelayanan administrasi perkantoran	100 %	Alat tulis kantor	40 jenis	Lancarnya pelayanan administrasi perkantoran	100 %	Rp. 69.963.150,00	Rp. 70.000.000,00	Dinas Kelautan dan Perikanan	Sedang Berjalan

Rencana Program dan Kegiatan Prioritas Daerah Tahun 2014 Non Keistimewaan
Provinsi Daerah Istimewa Yogyakarta

Nama SKPD : Dinas Kelautan dan Perikanan | **Jumlah Pagu : Rp. 25.084.384.746**

Nomor	Urusan/Bidang Urusan Pemerintahan Daerah dan Program/Kegiatan	Prioritas Daerah	Sasaran Daerah	Lokasi	Indikator Kinerja						Pagu Indikatif	Prakiraan Maju	Keterangan	
					Hasil Program		Keluaran Kegiatan		Hasil Kegiatan				SKPD	Jenis Kegiatan
					Tolok Ukur	Target	Tolok Ukur	Target	Tolok Ukur	Target			1/2/3	1/2/3
(1)	(2)	(3)	(4)	(5)	(6)	(7)	(8)	(9)	(10)	(11)	(12)	(13)	(14)	(15)
2.05.2.05.01.01.011	Penyediaan barang cetakan dan penggandaan	Reformasi Birokrasi dan Tata Kelola	Akuntabilitas kinerja pemerintah daerah meningkat	Dinas Kelautan dan Perikanan	Persentase pelayanan administrasi perkantoran	100 %	1.Barang cetakan 2.Penggandaan dokumen kantor 3.Penjilidan dokumen	20 jenis	Lancarnya pelayanan administrasi perkantoran	100 %	Rp. 59.846.000,00	Rp. 60.000.000,00	Dinas Kelautan dan Perikanan	Sedang Berjalan
2.05.2.05.01.01.012	Penyediaan komponen instalasi listrik/ penerangan bangunan kantor	Reformasi Birokrasi dan Tata Kelola	Akuntabilitas kinerja pemerintah daerah meningkat	Dinas Kelautan dan Perikanan	Persentase pelayanan administrasi perkantoran	100 %	1. Komponen listrik dan penerangan	5 jenis	Lancarnya pelayanan administrasi perkantoran	100 %	Rp. 45.441.000,00	Rp. 45.000.000,00	Dinas Kelautan dan Perikanan	Sedang Berjalan
2.05.2.05.01.01.014	Penyediaan peralatan rumah tangga	Reformasi Birokrasi dan Tata Kelola	Akuntabilitas kinerja pemerintah daerah meningkat	Dinas Kelautan dan Perikanan	Persentase pelayanan administrasi perkantoran	100 %	1. Peralatan dan bahan kebutuhan rumah tangga	1 Paket	Lancarnya pelayanan administrasi perkantoran	100 %	Rp. 20.924.000,00	Rp. 12.000.000,00	Dinas Kelautan dan Perikanan	Sedang Berjalan
2.05.2.05.01.01.015	Penyediaan bahan bacaan dan peraturan perundang undangan	Reformasi Birokrasi dan Tata Kelola	Akuntabilitas kinerja pemerintah daerah meningkat	Dinas Kelautan dan Perikanan	Persentase pelayanan administrasi perkantoran	100 %	1.Surat kabar 2.Buku buku ilmu pengetahuan dan teknologi 3.Buku peraturan perundang undangan 4.Terbitan berkala	4 jenis	Lancarnya pelayanan administrasi perkantoran	100 %	Rp. 13.380.000,00	Rp. 14.000.000,00	Dinas Kelautan dan Perikanan	Sedang Berjalan
2.05.2.05.01.01.017	Penyediaan makanan dan minuman	Reformasi Birokrasi dan Tata Kelola	Akuntabilitas kinerja pemerintah daerah meningkat	Dinas Kelautan dan Perikanan	Persentase pelayanan administrasi perkantoran	100 %	1. Makanan dan minuman rapat	12 bulan	Lancarnya pelayanan administrasi perkantoran	100 %	Rp. 58.500.000,00	Rp. 60.000.000,00	Dinas Kelautan dan Perikanan	Sedang Berjalan
2.05.2.05.01.01.018	Rapat rapat koordinasi dan konsultasi ke luar daerah	Reformasi Birokrasi dan Tata Kelola	Akuntabilitas kinerja pemerintah daerah meningkat	Dinas Kelautan dan Perikanan	Persentase pelayanan administrasi perkantoran	100 %	1.Koordinasi dalam daerah 2.Koordinasi luar daerah	12 bulan	Lancarnya pelayanan administrasi perkantoran	100 %	Rp. 276.770.000,00	Rp. 325.000.000,00	Dinas Kelautan dan Perikanan	Sedang Berjalan
2.05.2.05.01.01.022	Penyediaan jasa keamanan kantor/gedung/ tempat kerja	Reformasi Birokrasi dan Tata Kelola	Akuntabilitas kinerja pemerintah daerah meningkat	Dinas Kelautan dan Perikanan	Persentase pelayanan administrasi perkantoran	100 %	Terpenuhinya honorarium penjaga keamanan	12 bulan	Lancarnya pelayanan administrasi perkantoran	100 %	Rp. 263.400.000,00	Rp. 275.000.000,00	Dinas Kelautan dan Perikanan	Sedang Berjalan
2.05.2.05.01.01.026	Penyediaan retribusi sampah	Reformasi Birokrasi dan Tata Kelola	Akuntabilitas kinerja pemerintah daerah meningkat	Dinas Kelautan dan Perikanan	Persentase pelayanan administrasi perkantoran	100 %	Kebersihan lingkungan kantor	12 bulan	Lancarnya pelayanan administrasi perkantoran	100 %	Rp. 1.560.000,00	Rp. 1.200.000,00	Dinas Kelautan dan Perikanan	Sedang Berjalan

Rencana Program dan Kegiatan Prioritas Daerah Tahun 2014 Non Keistimewaan
Provinsi Daerah Istimewa Yogyakarta

Nama SKPD : Dinas Kelautan dan Perikanan | **Jumlah Pagu : Rp. 25.084.384.746**

Nomor	Urusan/Bidang Urusan Pemerintahan Daerah dan Program/Kegiatan	Prioritas Daerah	Sasaran Daerah	Lokasi	Indikator Kinerja						Pagu Indikatif	Prakiraan Maju	Keterangan	
					Hasil Program		Keluaran Kegiatan		Hasil Kegiatan				SKPD	Jenis Kegiatan
					Tolok Ukur	Target	Tolok Ukur	Target	Tolok Ukur	Target			1/2/3	1/2/3
(1)	(2)	(3)	(4)	(5)	(6)	(7)	(8)	(9)	(10)	(11)	(12)	(13)	(14)	(15)
2.05.2.05.01.02	**Program Peningkatan Sarana dan Prasarana Aparatur**										**Rp. 2.673.734.030,00**			
2.05.2.05.01.02.003	Pembangunan gedung kantor	Reformasi Birokrasi dan Tata Kelola	Akuntabilitas kinerja pemerintah daerah meningkat	Dinas Kelautan dan Perikanan	Prosentase penyediaan dan pemeliharaan sarana dan prasarana aparatur	100 %	Rumah genset	1 Paket	Kelancaran dan kenyamanan kerja	100 %	Rp. 250.000.000,00	Rp. 1.000.000.000,00	Dinas Kelautan dan Perikanan	Sedang Berjalan
2.05.2.05.01.02.007	Pengadaan perlengkapan gedung kantor	Reformasi Birokrasi dan Tata Kelola	Akuntabilitas kinerja pemerintah daerah meningkat	Dinas Kelautan dan Perikanan	Prosentase penyediaan dan pemeliharaan sarana dan prasarana aparatur	100 %	Air Conditioner	1 Paket	Kelancaran dan kenyamanan kerja	100 %	Rp. 171.459.000,00	Rp. 50.000.000,00	Dinas Kelautan dan Perikanan	Sedang Berjalan
2.05.2.05.01.02.009	Pengadaan peralatan gedung kantor	Reformasi Birokrasi dan Tata Kelola	Akuntabilitas kinerja pemerintah daerah meningkat	Dinas Kelautan dan Perikanan	Prosentase penyediaan dan pemeliharaan sarana dan prasarana aparatur	100 %	a. Komputer PC b. Laptop c. Printer	1 Paket	Kelancaran dan kenyamanan kerja	100 jenis, 3 jenis	Rp. 111.734.000,00	Rp. 100.000.000,00	Dinas Kelautan dan Perikanan	Sedang Berjalan
2.05.2.05.01.02.010	Pengadaan mebeleur	Reformasi Birokrasi dan Tata Kelola	Akuntabilitas kinerja pemerintah daerah meningkat	Dinas Kelautan dan Perikanan	Prosentase penyediaan dan pemeliharaan sarana dan prasarana aparatur	100 %	Mebeleur	1 Paket	Kelancaran dan kenyamanan kerja	100 %	Rp. 181.524.000,00	Rp. 50.000.000,00	Dinas Kelautan dan Perikanan	Sedang Berjalan
2.05.2.05.01.02.022	Pemeliharaan rutin/ berkala gedung kantor	Reformasi Birokrasi dan Tata Kelola	Akuntabilitas kinerja pemerintah daerah meningkat	Dinas Kelautan dan Perikanan	Prosentase penyediaan dan pemeliharaan sarana dan prasarana aparatur	100 %	1. Terlaksananya pemeliharaan, perbaikan & pengecatan	1 Paket	Kelancaran dan kenyamanan kerja	100 %	Rp. 325.547.030,00	Rp. 175.000.000,00	Dinas Kelautan dan Perikanan	Sedang Berjalan
2.05.2.05.01.02.024	Pemeliharaan rutin/ berkala kendaraan dinas / operasional	Reformasi Birokrasi dan Tata Kelola	Akuntabilitas kinerja pemerintah daerah	Dinas Kelautan dan Perikanan	Prosentase penyediaan dan pemeliharaan	100 %	Perawatan kendaraan roda 4 Perawatan kendaraan roda 2	3 macam	Kelancaran dan kenyamanan kerja	100 %	Rp. 450.000.000,00	Rp. 500.000.000,00	Dinas Kelautan dan Perikanan	Sedang Berjalan

Rencana Program dan Kegiatan Prioritas Daerah Tahun 2014 Non Keistimewaan
Provinsi Daerah Istimewa Yogyakarta

Nama SKPD : Dinas Kelautan dan Perikanan | **Jumlah Pagu : Rp. 25.084.384.746**

Nomor	Urusan/Bidang Urusan Pemerintahan Daerah dan Program/Kegiatan	Prioritas Daerah	Sasaran Daerah	Lokasi	Indikator Kinerja						Pagu Indikatif	Prakiraan Maju	Keterangan	
					Hasil Program		Keluaran Kegiatan		Hasil Kegiatan				SKPD	Jenis Kegiatan
					Tolok Ukur	Target	Tolok Ukur	Target	Tolok Ukur	Target			1/2/3	1/2/3
(1)	(2)	(3)	(4)	(5)	(6)	(7)	(8)	(9)	(10)	(11)	(12)	(13)	(14)	(15)
			meningkat		sarana dan prasarana aparatur		Perawatan kendaraan roda 3							
2.05.2.05.01.02.026	Pemeliharaan rutin/ berkala perlengkapan gedung kantor	Reformasi Birokrasi dan Tata Kelola	Akuntabilitas kinerja pemerintah daerah meningkat	Dinas Kelautan dan Perikanan	Prosentase penyediaan dan pemeliharaan sarana dan prasarana aparatur	100 %	Pemeliharaan perlengkapan kantor	2 jenis	Kelancaran dan kenyamanan kerja	100 %	Rp. 26.200.000,00	Rp. 27.000.000,00	Dinas Kelautan dan Perikanan	Sedang Berjalan
2.05.2.05.01.02.028	Pemeliharaan rutin/berkala peralatan gedung kantor	Reformasi Birokrasi dan Tata Kelola	Akuntabilitas kinerja pemerintah daerah meningkat	Dinas Kelautan dan Perikanan	Prosentase penyediaan dan pemeliharaan sarana dan prasarana aparatur	100 %	Pemeliharaan peralatan kantor	1 Paket	Kelancaran dan kenyamanan kerja	100 %	Rp. 31.770.000,00	Rp. 35.000.000,00	Dinas Kelautan dan Perikanan	Sedang Berjalan
2.05.2.05.01.02.029	Pemeliharaan rutin/ berkala mebeleur	Reformasi Birokrasi dan Tata Kelola	Akuntabilitas kinerja pemerintah daerah meningkat	Dinas Kelautan dan Perikanan	Prosentase penyediaan dan pemeliharaan sarana dan prasarana aparatur	100 %	Pengecatan Meja Kursi Kerja	1 Paket	Kelancaran dan kenyamanan kerja	100 %	Rp. 25.500.000,00	Rp. 20.000.000,00	Dinas Kelautan dan Perikanan	Sedang Berjalan
2.05.2.05.01.02.042	Rehabilitasi sedang/ berat gedung kantor	Reformasi Birokrasi dan Tata Kelola	Akuntabilitas kinerja pemerintah daerah meningkat	Dinas Kelautan dan Perikanan	Prosentase penyediaan dan pemeliharaan sarana dan prasarana aparatur	100 %	a. Rehab Pagar Congot b. Rehab Jalan Congot (Conblok) c. Pagar Dempon Samas d. Pagar Kantor Samas e. Pagar Sundak f. Rehab Lab Kultur Pakan Alami dan Lab Hama Penyakit g. Rehab Rumah Jaga BAT Cangkringan 3 unit h. Perbaikan jalan aspal lingkungan kantor B	1 Paket	Kelancaran dan kenyamanan kerja	100 %	Rp. 1.100.000.000,00	Rp. 1.000.000.000,00	Dinas Kelautan dan Perikanan	Sedang Berjalan
2.05.2.05.01.06	**Program Peningkatan Pengembangan Sistem Pelaporan**										**Rp. 294.808.600,00**			

Rencana Program dan Kegiatan Prioritas Daerah Tahun 2014 Non Keistimewaan
Provinsi Daerah Istimewa Yogyakarta

Nama SKPD : Dinas Kelautan dan Perikanan | **Jumlah Pagu : Rp. 25.084.384.746**

Nomor	Urusan/Bidang Urusan Pemerintahan Daerah dan Program/Kegiatan	Prioritas Daerah	Sasaran Daerah	Lokasi	Indikator Kinerja						Pagu Indikatif	Prakiraan Maju	Keterangan	
					Hasil Program		Keluaran Kegiatan		Hasil Kegiatan				SKPD	Jenis Kegiatan
					Tolok Ukur	Target	Tolok Ukur	Target	Tolok Ukur	Target			1/2/3	1/2/3
(1)	(2)	(3)	(4)	(5)	(6)	(7)	(8)	(9)	(10)	(11)	(12)	(13)	(14)	(15)
	Capaian Kinerja dan Keuangan													
2.05.2.05.01.06.016	Penyusunan laporan kinerja SKPD	Reformasi Birokrasi dan Tata Kelola	Akuntabilitas pengelolaan keuangan daerah meningkat	Dinas Kelautan dan Perikanan	Prosentase terlaksananya pelaporan Capaian Kinerja dan Keuangan	100 %	a.Lakip b.RKT c.PK	3 dokumen	Bahan indikator penetu keberhasilan, acuan perencanaan dan pelaksanaan program kegiatan	100 %	Rp. 3.500.000,00	Rp. 3.500.000,00	Dinas Kelautan dan Perikanan	Sedang Berjalan
2.05.2.05.01.06.017	Penyusunan laporan keuangan SKPD	Reformasi Birokrasi dan Tata Kelola	Akuntabilitas pengelolaan keuangan daerah meningkat	Dinas Kelautan dan Perikanan	Prosentase terlaksananya pelaporan Capaian Kinerja dan Keuangan	100 %	1.Laporan kinerja semesteran dan prognosis 2.Laporan akhir tahun	2 dokumen	Acuan dalam penyusunan prognosis keuangan dan penyusunan anggaran	100 %	Rp. 28.308.600,00	Rp. 28.308.600,00	Dinas Kelautan dan Perikanan	Sedang Berjalan
2.05.2.05.01.06.018	Penyusunan Rencana Program Kegiatan SKPD serta Pengembangan Data dan Informasi	Reformasi Birokrasi dan Tata Kelola	Akuntabilitas pengelolaan keuangan daerah meningkat	Dinas Kelautan dan Perikanan	Prosentase terlaksananya pelaporan Capaian Kinerja dan Keuangan	100 %	"a. Penyusunan perencanaan pengembangan kelautan dan perikanan tahun 2014 b. Dokumen Renja c. Dokumen RKA d. Dokumen DPA e. Dokumen DPPA f. Dokumen ROPK g. Buku data pokok perikanan dan kelautan h. Buku analisis data produksi perikanan dan kelautan i. Buk	1 tahun	Perencanaan pengembangan kelautan dan perikanan tahun 2015	100 %	Rp. 243.000.000,00	Rp. 350.000.000,00	Dinas Kelautan dan Perikanan	Sedang Berjalan
2.05.2.05.01.06.019	Monitoring dan evaluasi pelaksanaan program kegiatan SKPD	Reformasi Birokrasi dan Tata Kelola	Akuntabilitas pengelolaan keuangan daerah meningkat	Dinas Kelautan dan Perikanan	Prosentase terlaksananya pelaporan Capaian Kinerja dan Keuangan	100 %	1. Laporan monev triwulan 2. Laporan monev semesteran 3. Laporan tahunan"	3 dokumen	Program dan kegiatan sesuai dengan sasaran yang akan dicapai	100 %	Rp. 20.000.000,00	Rp. 25.000.000,00	Dinas Kelautan dan Perikanan	Sedang Berjalan
2.05.2.05.01.17	**Program Peningkatan Kesadaran dan Penegakan Hukum dalam Pendayagunaan Sumberdaya Laut**										**Rp. 424.900.000,00**			

Rencana Program dan Kegiatan Prioritas Daerah Tahun 2014 Non Keistimewaan
Provinsi Daerah Istimewa Yogyakarta

Nama SKPD : Dinas Kelautan dan Perikanan | **Jumlah Pagu : Rp. 25.084.384.746**

Nomor	Urusan/Bidang Urusan Pemerintahan Daerah dan Program/Kegiatan	Prioritas Daerah	Sasaran Daerah	Lokasi	Indikator Kinerja						Pagu Indikatif	Prakiraan Maju	Keterangan	
					Hasil Program		Keluaran Kegiatan		Hasil Kegiatan				SKPD	Jenis Kegiatan
					Tolok Ukur	Target	Tolok Ukur	Target	Tolok Ukur	Target			1/2/3	1/2/3
(1)	(2)	(3)	(4)	(5)	(6)	(7)	(8)	(9)	(10)	(11)	(12)	(13)	(14)	(15)
2.05.2.05.01.17.002	Fasilitasi perijinan perikanan tangkap dan budidaya	Ketahanan Pangan	Pendapatan dan ketahanan pangan masyarakat meningkat	**Lainnya** : Kab. Bantul, Gunungkidul, Kulonprogo, Sleman dan Kota Yogya	Peningkatan jumlah nelayan dan pembudidaya	300 dokumen	1. Sosialiasi perijinan perikanan tangkap dan budidaya 2. Fasilitasi perijinan perikanan tangkap dan budidaya 3. Dokumen perijinan tangkap dan budidaya 4. Leaflet perijinan usaha	300 Orang	Lengkapnya dokumen perijinan usaha perikanan tangkap dan budidaya	40 %	Rp. 84.900.000,00	Rp. 90.000.000,00	Dinas Kelautan dan Perikanan	Sedang Berjalan
2.05.2.05.01.17.008	Peningkatan wasdal SDI di PU dan Laut	Ketahanan Pangan	Pendapatan dan ketahanan pangan masyarakat meningkat	**Lainnya** : DIY	Peningkatan jumlah nelayan dan pembudidaya	300 dokumen	1. gelar operasi terpadu pengawasan	25 Kali	pelaku usaha kelautan dan perikanan mematuhi peraturan yang ada	65 %	Rp. 100.000.000,00	Rp. 85.000.000,00	Dinas Kelautan dan Perikanan	Sedang Berjalan
2.05.2.05.01.17.016	Pengelolaan SDI	Ketahanan Pangan	Pendapatan dan ketahanan pangan masyarakat meningkat	**Lainnya** : DIY	Peningkatan jumlah nelayan dan pembudidaya	300 dokumen	1. Penebaran ikan di PUD	25 lokasi	Lestarinya sumberdaya perikanan	10 %	Rp. 160.000.000,00	Rp. 160.000.000,00	Dinas Kelautan dan Perikanan	Sedang Berjalan
2.05.2.05.01.17.030	Perawatan dan pemeliharaan Kapal Pengawas SDKP	Ketahanan Pangan	Pendapatan dan ketahanan pangan masyarakat meningkat	Dinas Kelautan dan Perikanan	Peningkatan jumlah nelayan dan pembudidaya	300 dokumen	1. Operasional speedboat	1 unit	Speed boat pengawasan dalam kondisi baik dan siap pakai	1 unit	Rp. 80.000.000,00	Rp. 95.000.000,00	Dinas Kelautan dan Perikanan	Baru - Tidak Bisa Ditunda
2.05.2.05.01.18	**Program Peningkatan Mitigasi Bencana Alam Laut dan Prakiraan Iklim Laut**										**Rp. 100.000.000,00**			
2.05.2.05.01.18.004	Mitigasi bencana alam laut dan prakiraan iklim laut	Lingkungan Hidup dan Pengelolaan Bencana	Kecepatan dan ketepatan penanganan bencana serta kualitas lingkungan hidup meningkat	Sanden; Srandakan; Tepus; Galur	terwujudnya peningkatan mitigasi bencana alam laut dan prakiraan biota laut	1.350/51 orang, desa	1. Sosialisasi mitigasi bencana 2. Pelatihan mitigasi bencana	180 Orang	Meningkatnya kapasitas masyarakat pesisir	55 %	Rp. 100.000.000,00	Rp. 120.000.000,00	Dinas Kelautan dan Perikanan	Sedang Berjalan

Rencana Program dan Kegiatan Prioritas Daerah Tahun 2014 Non Keistimewaan
Provinsi Daerah Istimewa Yogyakarta

Nama SKPD : Dinas Kelautan dan Perikanan | **Jumlah Pagu : Rp. 25.084.384.746**

Nomor	Urusan/Bidang Urusan Pemerintahan Daerah dan Program/Kegiatan	Prioritas Daerah	Sasaran Daerah	Lokasi	Indikator Kinerja						Pagu Indikatif	Prakiraan Maju	Keterangan	
					Hasil Program		Keluaran Kegiatan		Hasil Kegiatan				SKPD	Jenis Kegiatan
					Tolok Ukur	Target	Tolok Ukur	Target	Tolok Ukur	Target			1/2/3	1/2/3
(1)	(2)	(3)	(4)	(5)	(6)	(7)	(8)	(9)	(10)	(11)	(12)	(13)	(14)	(15)
2.05.2.05.01.20	**Program Pengembangan Budidaya Perikanan**										**Rp. 6.124.829.440,00**			
2.05.2.05.01.20.003	Pembinaan dan Pengembangan Perikanan	Ketahanan Pangan	Pendapatan dan ketahanan pangan masyarakat meningkat	**Lainnya** : DIY	Jumlah produksi perikanan budidaya	59.280 ton	1. Bimtek Budidaya 2. Bantuan budidaya lele 3. Bantuan budidaya nila mina padi 4. Bantuan budidaya gurami 5. Bantuan budidaya Nila 6. Bantuan pompa 7. laporan kegiatan	30 orang x 12 A	Meningkatnya Pelaku Usaha Budidaya	10 %	Rp. 2.600.000.000,00	Rp. 2.839.209.600,00	Dinas Kelautan dan Perikanan	Sedang Berjalan
2.05.2.05.01.20.004	Pengendalian Hama dan Penyakit Ikan	Ketahanan Pangan	Pendapatan dan ketahanan pangan masyarakat meningkat	**Lainnya** : DIY	Jumlah produksi perikanan budidaya	59.280 ton	1. Bimtek Pengendali HPI 2. Apresiasi CBIB 3. Pemantauan HPI	30 orang x 2 A	Acuan penanggulangan hama dan penyakit ikan	10 %	Rp. 124.829.440,00	Rp. 130.000.000,00	Dinas Kelautan dan Perikanan	Sedang Berjalan
2.05.2.05.01.20.009	Peningkatan Induk, Bibit Unggul Budidaya Air Laut	Ketahanan Pangan	Pendapatan dan ketahanan pangan masyarakat meningkat	Dinas Kelautan dan Perikanan	Jumlah produksi perikanan budidaya	59.280 ton	1. Peningkatan Bibit unggul BAL	2.000.000 ekor	Tersedianya benih BAL	2.000.000 ekor	Rp. 300.000.000,00	Rp. 400.000.000,00	Dinas Kelautan dan Perikanan	Sedang Berjalan
2.05.2.05.01.20.010	Peningkatan Induk, Bibit Unggul Budidaya Air Payau	Ketahanan Pangan	Pendapatan dan ketahanan pangan masyarakat meningkat	Dinas Kelautan dan Perikanan	Jumlah produksi perikanan budidaya	59.280 ton	1. Peningkatan Bibit unggul BAP	7.000.000 ekor	Tersedianya benih BAP	7.000.000 ekor	Rp. 1.400.000.000,00	Rp. 1.500.000.000,00	Dinas Kelautan dan Perikanan	Sedang Berjalan
2.05.2.05.01.20.015	Pembinaan Mutu Benih dan Induk Perikanan	Ketahanan Pangan	Pendapatan dan ketahanan pangan masyarakat meningkat	**Lainnya** : DIY|	Jumlah produksi perikanan budidaya	59.280 ton	1. Apresiasi CPIB 2. Bimtek Perbenihan 3. Bantuan Induk Ikan Gurami 4. Banmtuan Induk Ikan Lele 5. Bantuan Induk Ikan Nila 6. Bantuan Blower Hiblow	30 orang x 2 A	Meningkatnya Pelaku Usaha Budidaya	15 %	Rp. 200.000.000,00	Rp. 250.000.000,00	Dinas Kelautan dan Perikanan	Sedang Berjalan

Rencana Program dan Kegiatan Prioritas Daerah Tahun 2014 Non Keistimewaan
Provinsi Daerah Istimewa Yogyakarta

Nama SKPD : Dinas Kelautan dan Perikanan | **Jumlah Pagu : Rp. 25.084.384.746**

Nomor	Urusan/Bidang Urusan Pemerintahan Daerah dan Program/Kegiatan	Prioritas Daerah	Sasaran Daerah	Lokasi	Indikator Kinerja						Pagu Indikatif	Prakiraan Maju	Keterangan	
					Hasil Program		Keluaran Kegiatan		Hasil Kegiatan				SKPD	Jenis Kegiatan
					Tolok Ukur	Target	Tolok Ukur	Target	Tolok Ukur	Target			1/2/3	1/2/3
(1)	(2)	(3)	(4)	(5)	(6)	(7)	(8)	(9)	(10)	(11)	(12)	(13)	(14)	(15)
2.05.2.05.01.20.018	Pelayanan dan Pengendalian Hama dan Penyakit Ikan	Ketahanan Pangan	Pendapatan dan ketahanan pangan masyarakat meningkat	Dinas Kelautan dan Perikanan	Jumlah produksi perikanan budidaya	59.280 ton	1. Pelayanan dan Pengendl HPI	250 Sampel	Terkendali hama dan Penyakit ikan	250 titik	Rp. 100.000.000,00	Rp. 120.000.000,00	Dinas Kelautan dan Perikanan	Sedang Berjalan
2.05.2.05.01.20.019	Peningkatan induk, bibit unggul budidaya air tawar	Ketahanan Pangan	Pendapatan dan ketahanan pangan masyarakat meningkat	Dinas Kelautan dan Perikanan	Jumlah produksi perikanan budidaya	59.280 ton	1. Peningkatan Bibit unggul BAT	16.000.000 ekor	Tersedianya benih BAT	16.000.000 ekor	Rp. 1.250.000.000,00	Rp. 1.500.000.000,00	Dinas Kelautan dan Perikanan	Sedang Berjalan
2.05.2.05.01.20.021	Kaji terap teknologi pengolahan pakan ikan	Ketahanan Pangan	Pendapatan dan ketahanan pangan masyarakat meningkat	Dinas Kelautan dan Perikanan	Jumlah produksi perikanan budidaya	59.280 ton	1. Teknologi pakan alternatif	3 Paket	Tersedianya Tek pkn ikan yg dpt di aplikasikan di Masy	3 Paket	Rp. 150.000.000,00	Rp. 250.000.000,00	Dinas Kelautan dan Perikanan	Sedang Berjalan
2.05.2.05.01.21	**Program Pengembangan Perikanan Tangkap**										**Rp. 10.460.007.746,00**			
2.05.2.05.01.21.009	Pengembangan Pelabuhan Perikanan	Ketahanan Pangan	Pendapatan dan ketahanan pangan masyarakat meningkat	Wates	Jumlah produksi perikanan tangkap	6.130 ton	proses penyelesaian pelabuhan	1 Paket	Peningkatan fasilitas pelabuhan perikanan	6 %	Rp. 7.120.668.853,00	Rp. 6.000.000.000,00	Dinas Kelautan dan Perikanan	Sedang Berjalan
2.05.2.05.01.21.014	Uji Coba Pengembangan Teknologi Alat Penangkapan Ikan	Ketahanan Pangan	Pendapatan dan ketahanan pangan masyarakat meningkat	Girisubo	Jumlah produksi perikanan tangkap	6.130 ton	1. Uji coba pancing gurita beraroma	1 Paket	Kajian rekomendasi peningkatan hasil tangkapan memalui alat tangkap pancing gurita	5 %	Rp. 93.000.000,00	Rp. 100.000.000,00	Dinas Kelautan dan Perikanan	Sedang Berjalan
2.05.2.05.01.21.017	Pembinaan dan Pengembangan Perikanan Tangkap	Ketahanan Pangan	Pendapatan dan ketahanan pangan masyarakat meningkat	**Lainnya** : Gunungkidul, Kulonprogo, Bantul	Jumlah produksi perikanan tangkap	6.130 ton	1. - Pelatihan Awak Kapal 30 GT 2. - Bimtek ATKAPIN III 3. - Bimtek BST	75 Orang	Peningkatan kemampuan dan ketrampilan Nelayan Sertifikat ATKAPIN III ABK kapal 30 GT Sertifikat BST bagi ABK kapal 30 GT	7 Orang	Rp. 2.478.854.500,00	Rp. 1.500.000.000,00	Dinas Kelautan dan Perikanan	Sedang Berjalan

Rencana Program dan Kegiatan Prioritas Daerah Tahun 2014 Non Keistimewaan
Provinsi Daerah Istimewa Yogyakarta

Nama SKPD : Dinas Kelautan dan Perikanan | **Jumlah Pagu : Rp. 25.084.384.746**

Nomor	Urusan/Bidang Urusan Pemerintahan Daerah dan Program/Kegiatan	Prioritas Daerah	Sasaran Daerah	Lokasi	Indikator Kinerja						Pagu Indikatif	Prakiraan Maju	Keterangan	
					Hasil Program		Keluaran Kegiatan		Hasil Kegiatan				SKPD	Jenis Kegiatan
					Tolok Ukur	Target	Tolok Ukur	Target	Tolok Ukur	Target			1/2/3	1/2/3
(1)	(2)	(3)	(4)	(5)	(6)	(7)	(8)	(9)	(10)	(11)	(12)	(13)	(14)	(15)
2.05.2.05.01.21.018	Pengembangan usaha penangkapan ikan dan pemberdayaan nelayan skala kecil	Ketahanan Pangan	Pendapatan dan ketahanan pangan masyarakat meningkat	**Lainnya** : Gunungkidul, Bantul, Kulonprogo	Jumlah produksi perikanan tangkap	6.130 ton	1. - Bimtek kaderisasi nelayan 2. - Studi orientasi dan promosi pengelolaan dan pemanfaatan PP Glagah 3. - Pengadaan Alat Bantu Penangkapan	30 orang x 3 hari	Terlaksananya Bimtek Kaderisasi Nelayan	30 Orang	Rp. 546.484.393,00	Rp. 750.000.000,00	Dinas Kelautan dan Perikanan	Sedang Berjalan
2.05.2.05.01.21.020	Uji Coba Alat Bantu Penarik Kapstan hidrolik untuk mini purse seine	Ketahanan Pangan	Pendapatan dan ketahanan pangan masyarakat meningkat	Girisubo	Jumlah produksi perikanan tangkap	6.130 ton	Terciptanya Alat Bantu Penarik Kapstan hidrolik untuk mini purse seine	1 Paket	Kajian rekomendasi peningkatan produksi dengan mengunakan Alat Bantu Penarik Kapstan hidrolik untuk mini purse seine	5 %	Rp. 133.000.000,00	Rp. 0,00	Dinas Kelautan dan Perikanan	Alternatif
2.05.2.05.01.21.021	Optimalisasi dan Pengembangan siswasmas	Ketahanan Pangan	Pendapatan dan ketahanan pangan masyarakat meningkat	**Lainnya** : DIY	Jumlah produksi perikanan tangkap	6.130 ton	1. Pembentukan pokmaswas 2. sosialisasi siswasmas	4 kelompok	kesadaran masyarakat dalam menjaga kelestrian sumberdaya kelautan dan perikanan	10 %	Rp. 88.000.000,00	Rp. 90.000.000,00	Dinas Kelautan dan Perikanan	Sedang Berjalan
2.05.2.05.01.23	**Program Optimalisasi Pengelolaan dan Pemasaran Produksi Perikanan**										**Rp. 2.111.180.000,00**			
2.05.2.05.01.23.003	Gerakan Memasyarakatkan Makan Ikan (Gemarikan)	Ketahanan Pangan	Pendapatan dan ketahanan pangan masyarakat meningkat	**Lainnya** : DIY	Konsumsi ikan per kapita	konsumsi 14,91 ketersediaan 27,17 kg/kapita/thn	1. Kampanye makan Ikan 2. Informasi harga Ikan 3. Sosialisasi ATI 4. pembinaan makan ikan untuk PKK	180 Paket	Meningkatnya konsumsi makan ikan	20 %	Rp. 180.000.000,00	Rp. 180.000.000,00	Dinas Kelautan dan Perikanan	Sedang Berjalan
2.05.2.05.01.23.005	Pelatihan pengolahan dan pemasaran produk perikanan	Ketahanan Pangan	Pendapatan dan ketahanan pangan masyarakat meningkat	Dinas Kelautan dan Perikanan	Konsumsi ikan per kapita	konsumsi 14,91 ketersediaan 27,17 kg/kapita/thn	1. Bimtek pengolahan produk perikanan bagi masyarakat	30 orang x 3 hari x 2 A	Meningkatnya ragam produk perikanan	10 %	Rp. 194.500.000,00	Rp. 160.000.000,00	Dinas Kelautan dan Perikanan	Sedang Berjalan
2.05.2.05.01.23.007	Pengawasan Dan Pengujian Mutu	Ketahanan Pangan	Pendapatan dan	Dinas Kelautan dan	Konsumsi ikan per	konsumsi 14,91	1. Terlaksananya pengujian produk	400 Sampel	"- Jumlah sampel produk hasil	400 Sampel	Rp. 242.680.000,00	Rp. 230.000.000,00	Dinas Kelautan	Sedang Berjalan

Rencana Program dan Kegiatan Prioritas Daerah Tahun 2014 Non Keistimewaan
Provinsi Daerah Istimewa Yogyakarta

Nama SKPD : Dinas Kelautan dan Perikanan | **Jumlah Pagu : Rp. 25.084.384.746**

Nomor	Urusan/Bidang Urusan Pemerintahan Daerah dan Program/Kegiatan	Prioritas Daerah	Sasaran Daerah	Lokasi	Indikator Kinerja						Pagu Indikatif	Prakiraan Maju	Keterangan	
					Hasil Program		Keluaran Kegiatan		Hasil Kegiatan				SKPD	Jenis Kegiatan
					Tolok Ukur	Target	Tolok Ukur	Target	Tolok Ukur	Target			1/2/3	1/2/3
(1)	(2)	(3)	(4)	(5)	(6)	(7)	(8)	(9)	(10)	(11)	(12)	(13)	(14)	(15)
	Hasil Perikanan		ketahanan pangan masyarakat meningkat	Perikanan	kapita	ketersediaan 27,17 kg/kapita/thn	hasil perikanan 2. Meningkatanya kualitas SDM petugas laboratorium 3. Terinformasikannya hasil pengujian mutu perikanan 4. Tersosialisasi Larangan Penggunaan BTB		perikanan yang teruji - Meningkatnya kualitas SDM petugas laboratorium - Terinformasikannya hasil pengujian mutu perikanan - Tersosialisasinya Larangan Penggunaan BTB"				dan Perikanan	
2.05.2.05.01.23.008	Pengembangan pola kemitraan antar pelaku usaha kelautan dan perikanan	Ketahanan Pangan	Pendapatan dan ketahanan pangan masyarakat meningkat	**Lainnya** : DIY	Konsumsi ikan per kapita	konsumsi 14,91 ketersediaan 27,17 kg/kapita/thn	1. Kemitraan antara UKM pengolah dengan UKM pengolah, 2. Kemitraan antara UKM pengolah dengan pedagang ikan, 3. Kemitraan antara UKM pengolah dengan pembudidaya ikan, 4. Kemitraan antara UKM pengolah dengan nelayan (KUB), 5. Kemitraan antara UKM pengo	30 orang x 2 A	Meningkatnya produktifitas usaha pengolahan dan pemasaran hasil perikanan	10 %	Rp. 200.000.000,00	Rp. 160.000.000,00	Dinas Kelautan dan Perikanan	Sedang Berjalan
2.05.2.05.01.23.010	Promosi Perikanan dan Kelautan/pameran	Ketahanan Pangan	Pendapatan dan ketahanan pangan masyarakat meningkat	Dinas Kelautan dan Perikanan	Konsumsi ikan per kapita	konsumsi 14,91 ketersediaan 27,17 kg/kapita/thn	1. Pameran 2. Majalah Swamitramina	4 Kali	Meningkatnya pemahaman masyarakat tentang Pengembangan produk perikanan dan rekayasa teknologi terbaru/mutahir	15 %	Rp. 160.000.000,00	Rp. 176.000.000,00	Dinas Kelautan dan Perikanan	Sedang Berjalan
2.05.2.05.01.23.016	Optimalisasi pemasaran produk perikanan	Ketahanan Pangan	Pendapatan dan ketahanan pangan masyarakat meningkat	**Lainnya** : DIY	Konsumsi ikan per kapita	konsumsi 14,91 ketersediaan 27,17 kg/kapita/thn	1. Sosialisasi model pendanaan bg pengolah hsl perik.tawar 2. Sosialisasi model pendanaan bg pengolah hsl perik.laut 3. Sosialisasi model	8 paket kegiatan	Meningkatnya volume usaha poklahsar	20 %	Rp. 984.000.000,00	Rp. 200.000.000,00	Dinas Kelautan dan Perikanan	Sedang Berjalan

Rencana Program dan Kegiatan Prioritas Daerah Tahun 2014 Non Keistimewaan
Provinsi Daerah Istimewa Yogyakarta

Nama SKPD : Dinas Kelautan dan Perikanan | **Jumlah Pagu : Rp. 25.084.384.746**

Nomor	Urusan/Bidang Urusan Pemerintahan Daerah dan Program/Kegiatan	Prioritas Daerah	Sasaran Daerah	Lokasi	Indikator Kinerja						Pagu Indikatif	Prakiraan Maju	Keterangan	
					Hasil Program		Keluaran Kegiatan		Hasil Kegiatan				SKPD	Jenis Kegiatan
					Tolok Ukur	Target	Tolok Ukur	Target	Tolok Ukur	Target			1/2/3	1/2/3
(1)	(2)	(3)	(4)	(5)	(6)	(7)	(8)	(9)	(10)	(11)	(12)	(13)	(14)	(15)
							pendanaan bg pemasar hsl perik.tawar 4. Sosialisasi model pendanaan bg pemasar hsl perik.laut 5. Fasilitasi permodala							
2.05.2.05.01.23.017	Pengembangan Jaringan Pemasaran Hasil Perikanan	Ketahanan Pangan	Pendapatan dan ketahanan pangan masyarakat meningkat	Dinas Kelautan dan Perikanan	Konsumsi ikan per kapita	konsumsi 14,91 ketersediaan 27,17 kg/kapita/thn	1. Pertemuan jaringan Pemasaran 2. Fasilitasi Distribusi Hasil Perikanan 3. Sinkronisasi Jaringan Pemasaran	30 orang x 4 hari	Optimalisasi distribusi hasil kelautan dan perikanan	15 %	Rp. 150.000.000,00	Rp. 175.000.000,00	Dinas Kelautan dan Perikanan	Sedang Berjalan
2.05.2.05.01.24	**Program Pengembangan Kawasan Budidaya Laut, Air Payau dan Air Tawar**										**Rp. 725.000.000,00**			
2.05.2.05.01.24.004	Pengembangan Rekayasa Teknologi Budi Daya Air LautSundak	Penanggulangan Kemiskinan	Kesenjangan pendapatan Masyarakat Menurun	Dinas Kelautan dan Perikanan	Peningkatan luas potensi lahan yang dimanfaatkan	13 Ha	1. Hasil Teknologi Pengembangan BAL	2 Komoditas	Tersedianya informasi teknologi BAL	2 Paket	Rp. 120.000.000,00	Rp. 130.000.000,00	Dinas Kelautan dan Perikanan	Sedang Berjalan
2.05.2.05.01.24.005	Pengembangan Rekayasa Teknologi Budi Daya Air Tawar	Penanggulangan Kemiskinan	Kesenjangan pendapatan Masyarakat Menurun	Dinas Kelautan dan Perikanan	Peningkatan luas potensi lahan yang dimanfaatkan	13 Ha	1. Hasil Teknologi Pengembangan BAT	4 Komoditas	Tersedianya informasi teknologi BAT	4 Paket	Rp. 470.000.000,00	Rp. 500.000.000,00	Dinas Kelautan dan Perikanan	Sedang Berjalan
2.05.2.05.01.24.006	Pengembangan Rekayasa Teknologi Budi Daya Air Payau	Penanggulangan Kemiskinan	Kesenjangan pendapatan Masyarakat Menurun	Dinas Kelautan dan Perikanan	Peningkatan luas potensi lahan yang dimanfaatkan	13 Ha	1. Hasil Teknologi Pengembangan BAP	2 Komoditas	Tersedianya informasi teknologi BAP	2 Paket	Rp. 135.000.000,00	Rp. 140.000.000,00	Dinas Kelautan dan Perikanan	Sedang Berjalan
2.05.2.05.01.25	**Program Rehabilitasi Ekosistem dan Cadangan SDA**										**Rp. 220.461.530,00**			
2.05.2.05.01.25.002	Pembinaan Pengelolaan Ekosistem Pesisir Secara Berkelanjutan	Energi	Pengelolaan energi yang berkelanjutan dan pemanfaatan ruang terkendali	Kretek; Temon	Luasan kawasan konservasi, restoking dan resensing	0,008 .	1. Tersosialisasinya Jenis Jenis ikan dan Biota Laut yang dilindungi 2. Pengkayaan kerang bakau (Polymesoda sp)	90 Orang	Meningkatnya pemahaman masyarakat tentang Jenis Jenis ikan dan Biota Laut yang dilindungi	25 %	Rp. 35.000.000,00	Rp. 45.000.000,00	Dinas Kelautan dan Perikanan	Sedang Berjalan

Rencana Program dan Kegiatan Prioritas Daerah Tahun 2014 Non Keistimewaan
Provinsi Daerah Istimewa Yogyakarta

Nama SKPD : Dinas Kelautan dan Perikanan | **Jumlah Pagu : Rp. 25.084.384.746**

Nomor	Urusan/Bidang Urusan Pemerintahan Daerah dan Program/Kegiatan	Prioritas Daerah	Sasaran Daerah	Lokasi	Indikator Kinerja						Pagu Indikatif	Prakiraan Maju	Keterangan	
					Hasil Program		Keluaran Kegiatan		Hasil Kegiatan				SKPD	Jenis Kegiatan
					Tolok Ukur	Target	Tolok Ukur	Target	Tolok Ukur	Target			1/2/3	1/2/3
(1)	(2)	(3)	(4)	(5)	(6)	(7)	(8)	(9)	(10)	(11)	(12)	(13)	(14)	(15)
2.05.2.05.01.25.005	Rehabilitasi Ekosistem Pesisir	Energi	Pengelolaan energi yang berkelanjutan dan pemanfaatan ruang terkendali	**Lainnya** : DIY	Luasan kawasan konservasi, restoking dan resensing	0,008 .	1. Meningkatnya pengetahuan masyarakat dalam pengelolaan dan konservasi SDA	40 Orang	Meningkatnya pemahaman masyarakat pesisir tentang konservasi SD Ikan	25 %	Rp. 40.000.000,00	Rp. 50.000.000,00	Dinas Kelautan dan Perikanan	Sedang Berjalan
2.05.2.05.01.25.007	Peningkatan Stok Sumberdaya Perikanan	Energi	Pengelolaan energi yang berkelanjutan dan pemanfaatan ruang terkendali	**Lainnya** : DIY	Luasan kawasan konservasi, restoking dan resensing	0,008 .	1. Restoking sumberdaya kelautan	3 Paket	terwujudnya rehabilitasi ekosistem dan cadangan sumberdaya alam	10 %	Rp. 47.920.280,00	Rp. 40.000.000,00	Dinas Kelautan dan Perikanan	Sedang Berjalan
2.05.2.05.01.25.009	Pengembangan Konservasi Ekosistem Sumberdaya Laut dan Pesisir	Energi	Pengelolaan energi yang berkelanjutan dan pemanfaatan ruang terkendali	Sanden; Girisubo; Galur; Panjatan	Luasan kawasan konservasi, restoking dan resensing	0,008 .	1. Meningkatnya pemahaman Masyarakat Pesisir tentang Peraturan Pemerintah Nomor 60 Tahun 2007 tentang Konservasi Sumber daya Ikan	90 Orang	Meningkatnya pemahaman masyarakat tentang konservasi sumberdaya ikan	25 %	Rp. 97.541.250,00	Rp. 45.000.000,00	Dinas Kelautan dan Perikanan	Sedang Berjalan
2.05.2.05.01.26	**Program Peningkatan Kualitas SDM dan Kelembagaan Perikanan dan Kelautan**										**Rp. 580.237.250,00**			
2.05.2.05.01.26.001	Pengembangan kelembagaan penyuluh swadaya	Ketahanan Pangan	Pendapatan dan ketahanan pangan masyarakat meningkat	Dinas Kelautan dan Perikanan	Peningkatan sistem penyuluhan kelautan dan perikanan	115,42 sektor	1. Pelatihan teknis bagi penyuluh swadaya	30 Orang	1. Peningkatan ketrampilan dan pengetahuan penyuluh perikanan swadaya 2. Peningkatan kelembagaan kelompok KP	40 %	Rp. 80.000.000,00	Rp. 120.000.000,00	Dinas Kelautan dan Perikanan	Sedang Berjalan
2.05.2.05.01.26.003	Pelatihan kewirausahaan bagi penyuluh	Ketahanan Pangan	Pendapatan dan ketahanan pangan masyarakat meningkat	Dinas Kelautan dan Perikanan	Peningkatan sistem penyuluhan kelautan dan perikanan	115,42 sektor	1. Pelatihan kewirausahaan bagi penyuluh perikanan	30 orang x 3 hari	Peningkatan pengetahuan, wawasan dan ketrampilan peny dalam bidang kewirausahaan	35 %	Rp. 41.000.000,00	Rp. 50.000.000,00	Dinas Kelautan dan Perikanan	Sedang Berjalan

Rencana Program dan Kegiatan Prioritas Daerah Tahun 2014 Non Keistimewaan
Provinsi Daerah Istimewa Yogyakarta

Nama SKPD : Dinas Kelautan dan Perikanan | **Jumlah Pagu : Rp. 25.084.384.746**

Nomor	Urusan/Bidang Urusan Pemerintahan Daerah dan Program/Kegiatan	Prioritas Daerah	Sasaran Daerah	Lokasi	Indikator Kinerja						Pagu Indikatif	Prakiraan Maju	Keterangan	
					Hasil Program		Keluaran Kegiatan		Hasil Kegiatan				SKPD	Jenis Kegiatan
					Tolok Ukur	Target	Tolok Ukur	Target	Tolok Ukur	Target			1/2/3	1/2/3
(1)	(2)	(3)	(4)	(5)	(6)	(7)	(8)	(9)	(10)	(11)	(12)	(13)	(14)	(15)
2.05.2.05.01.26.004	Pembinaan Kelompok ekonomi masyarakat pesisir	Ketahanan Pangan	Pendapatan dan ketahanan pangan masyarakat meningkat	Kretek; Tanjungsari; Temon	Peningkatan sistem penyuluhan kelautan dan perikanan	115,42 sektor	1. Pembinaan kelompok ekonomi masyarakat pesisir	30 orang x 3 A	Meningkatnya pengetahuan kelompok ekonomi masayarakat pesisir	20 %	Rp. 70.000.000,00	Rp. 80.000.000,00	Dinas Kelautan dan Perikanan	Sedang Berjalan
2.05.2.05.01.26.005	Penyuluhan Budaya Kelautan	Ketahanan Pangan	Pendapatan dan ketahanan pangan masyarakat meningkat	Sanden; Tanjungsari; Wates	Peningkatan sistem penyuluhan kelautan dan perikanan	115,42 sektor	1. Sosialisasi budaya kelautan	60 Orang	Meningkatnya pemahaman budaya kelautan pada generasi muda	10 %	Rp. 50.000.000,00	Rp. 90.000.000,00	Dinas Kelautan dan Perikanan	Baru - Tidak Bisa Ditunda
2.05.2.05.01.26.006	Pengembangan Jiwa Kebaharian Pada Generasi Muda	Ketahanan Pangan	Pendapatan dan ketahanan pangan masyarakat meningkat	**Lainnya** : DIY	Peningkatan sistem penyuluhan kelautan dan perikanan	115,42 sektor	Meningkatnya pemahaman jiwa kebaharian pada generasi muda 1. Outbond & kemah bahari 2. Cerdas Cermat 3. Workshop 4. Karya tulis	160 Orang	Tumbuhnya kesadaran dan kepedulian sebagai bangsa bahari	10 %	Rp. 61.273.500,00	Rp. 70.000.000,00	Dinas Kelautan dan Perikanan	Sedang Berjalan
2.05.2.05.01.26.007	Penyelenggaraan Hari Nusantara	Ketahanan Pangan	Pendapatan dan ketahanan pangan masyarakat meningkat	**Lainnya** : Kulonprogo	Peningkatan sistem penyuluhan kelautan dan perikanan	115,42 sektor	1. Persamaan Persepsi Tentang Kemaritiman Melalui Kegiatan Sarasehan 2. Persamaan Persepsi Tentang Kemaritiman Melalui Kegiatan Seminar 3. Menanamkan Jiwa Cinta Bahari Melalui Kegiatan Bersih Pantai	1.100 Orang	peningkatan pemahaman tentang kebaharian	10 %	Rp. 127.963.750,00	Rp. 120.000.000,00	Dinas Kelautan dan Perikanan	Sedang Berjalan
2.05.2.05.01.26.008	Penguatan Kelembagaan Pembenih Ikan	Ketahanan Pangan	Pendapatan dan ketahanan pangan masyarakat meningkat	**Lcbts** : DIY	Peningkatan sistem penyuluhan kelautan dan perikanan	115,42 sektor	Fasilitasi, pelatihan, Pendampingan	3 kegiatan	penguatan kelembagaan benih	1 Paket	Rp. 150.000.000,00	Rp. 165.000.000,00	Dinas Kelautan dan Perikanan	Baru - Kegiatan belum memberikan Keluaran

BAB VI

PENUTUP

Rencana Kerja Pembangunan Daerah DIY Tahun 2014 adalah dokumen perencanaan yang mengembang misi pelaksanaan pembangunan tahun kedua yang sesuai dengan Rencana Pembangunan Jangka menengah Daerah periode 2012 – 2017. RKPD yang ditetapkan dengan Peraturan Kepala Daerah, merupakan dokumen perencanaan dan dipergunakan sebagai rujukan dalam penyusunan Kebijakan Umum Anggaran Pendapatan Belanja Daerah (KU-APBD), dan Prioritas dan Plafon Anggaran Sementara Anggaran Pendapatan Belanja Daerah (PPAS-APBD).

Keberhasilan pelaksanaan Rencana Kerja Pembangunan Daerah DIY Tahun 2014 tergantung pada sikap mental, tekad, semangat, ketaatan, dan disiplin aparat Pemerintah Daerah Istimewa Yogyakarta, aparat Pemerintah Kabupaten/Kota serta peran aktif masyarakat dan dunia usaha. Dalam kaitan ini, Pemerintah Daerah DIY, Pemerintah Kabupaten/Kota se-DIY, dan Lembaga Pemerintahan lainnya, bersama-sama masyarakat termasuk sektor swasta dan dunia pendidikan perlu dengan sungguh-sungguh melaksanakan dan saling mendukung program-program pembangunan sebagaimana yang tertuang dalam RKPD DIY Tahun 2014 agar lebih bersinergi dan mampu memberikan hasil pembangunan yang dapat dinikmati secara lebih adil dan merata oleh seluruh lapisan masyarakat, khususnya di wilayah Daerah Istimewa Yogyakarta.

Lebih lanjut lagi, dokumen ini diharapkan mampu mengkomunikasikan dan mensinergikan secara berkelanjutan antar pelaku pembangunan baik dari pemerintah, dunia usaha dan stakeholder lain yang terkait, dan dapat pula dipergunakan sebagai media evaluasi pelaksanaan kegiatan agar tetap sesuai dengan rencana.

Yogyakarta, 20 Mei 2013

GUBERNUR
DAERAH ISTIMEWA YOGYAKARTA

TTD

HAMENGKU BUWONO X